

ATIVOS FINANCEIROS - FUNDO SOLIDARIO GARANTIDOR (FSG)										
FUNDO	CNPJ	TAXA ADM. (% a.a.)	ARTIGOS DA RESOLUÇÃO CMN Nº 3.922/10	LIMITES RES. CMN Nº 3.922/10 (%)	POÍTICA DE INVESTIMENTOS 2019 (%)	% DA CARTEIRA DO IPREV/DF	RENT. MÊS (%)	RENTAB. ACUM. ANO (%)	VAR (%)	SALDO DO MÊS (em R\$)
<b>BRB</b>										
40-BRB FIRF PÚBLICO LP	10.859.917/0001-08	0,20	Art. 7º IV a - FI Renda Fixa	40	40	0,06%	0,45%	2,93%	0,0002%	2.146.983,04
BRB QAM FIP IMOB PARANÁ I	16.720.629/0001-46	1,00	Art. 8º IV a - FIP	5	5	0,05%	-0,70%	-3,82%	-	1.684.022,54
FI RF 2023	17.302.306/0001-03	0,10	Art. 7º I b - FI Referenciado	100	90	0,51%	0,43%	5,25%	-	17.834.365,09
FI-FII SIA CORPORATE	17.311.079/0001-74	0,50	Art. 8º IV b - FII	5	5	0,64%	0,02%	3,87%	-	22.552.252,88
FIP VENTURE BRASIL CENTRAL	22.489.410/0001-80	2,50	Art. 8º IV a - FIP	5	5	0,06%	18,08%	15,20%	-	2.265.109,28
<b>TOTAL BRB (FSG)</b>										<b>46.482.732,83</b>
<b>CAIXA</b>										
CEF FI BRASIL REF. DI LP	03.737.206/0001-97	0,20	Art. 7º IV a - FI Renda Fixa	40	40	9,08%	0,45%	3,01%	0,0007%	319.613.483,52
CEF FI BRASIL IRF-M 1 TP RF	10.740.670/0001-06	0,20	Art. 7º I b - FI Referenciado	100	90	14,54%	0,57%	3,23%	0,0322%	511.538.839,21
CEF FI BRASIL IMA-B 5 TP RF LP	11.060.913/0001-10	0,20	Art. 7º I b - FI Referenciado	100	90	11,64%	1,70%	7,17%	0,2930%	409.488.647,47
CEF FIP INCORP. IMOBILIÁRIA	13.767.159/0001-88	1,00	Art. 8º IV a - FIP	5	5	0,05%	-0,04%	-0,39%	-	1.763.328,38
CEF FIC AÇÕES VALOR DIVID RPPS	15.154.441/0001-15	1,72	Art. 8º - II - a FI Ações Livres	20	10	0,73%	5,82%	21,05%	1,3876%	25.694.218,38
CEF FII RIO BRAVO RENDA VAREJO	15.576.907/0001-70	0,55	Art. 8º IV b - FII	5	5	0,38%	5,43%	16,20%	-	13.389.000,00
CEF RIO BRAVO FOF	17.098.794/0001-70	1,20	Art. 8º IV b - FII	5	5	0,22%	0,94%	4,47%	-	7.738.411,41
CEF INSTITUCIONAL BDR NÍVEL I	17.502.937/0001-68	0,70	Art. 8º - II - a FI Ações Livres	20	10	0,67%	3,87%	15,55%	1,5873%	23.511.147,46
CEF FIDC CASAN COTA SÊNIOR	19.542.287/0001-00	0,45	Art. 7º VII a - FI Dir. Creditórios	5	5	0,00%	0,00%	-9,38%	-	0,00
<b>TOTAL CAIXA ECONÔMICA FEDERAL (FSG)</b>										<b>1.312.737.075,83</b>
<b>BANCO DO BRASIL</b>										
BB PREVID RF IRF-M1	11.328.882/0001-35	0,10	Art. 7º I b - FI Referenciado	100	90	14,35%	0,57%	3,21%	0,0373%	504.925.204,14
BB PREVID RF IDKA2	13.322.205/0001-35	0,20	Art. 7º I b - FI Referenciado	100	90	17,84%	1,11%	5,76%	0,1987%	627.788.270,39
BB PREVID IPCA III	14.091.645/0001-91	0,20	Art. 7º VII b - FI Crédito Privado	5	5	1,95%	1,31%	6,74%	-	68.775.505,57
BB PREVID TP IPCA I - NOVO	19.303.793/0001-46	0,15	Art. 7º I b - FI Referenciado	100	90	2,98%	1,82%	8,27%	-	104.743.829,59
BB PREVID TP IPCA II - NOVO	19.303.794/0001-90	0,15	Art. 7º I b - FI Referenciado	100	90	0,53%	0,61%	4,36%	-	18.510.876,76
BB PREVIDENCIÁRIOS RF TP VII	19.523.305/0001-06	0,20	Art. 7º I b - FI Referenciado	100	90	2,65%	1,02%	5,64%	-	93.297.076,12
BB INTERN. DE EMPRESAS FIP II	19.837.544/0001-30	0,75	Art. 8º IV a - FIP	40	40	1,13%	-0,18%	-1,01%	-	39.643.974,29
BB PREVID RF PERFIL	13.077.418/0001-49	0,20	Art. 7º IV a - FI Renda Fixa	40	40	1,71%	0,46%	3,01%	0,0008%	60.327.775,38
<b>TOTAL BANCO DO BRASIL (FSG)</b>										<b>1.518.016.512,24</b>
<b>ITAÚ</b>										
INST AÇÕES PHOENIX	23.731.629/0001-07	2,50	Art. 8º - II - a FI Ações Livres	20	10	1,23%	4,88%	15,08%	1,4848%	43.211.264,76
ITAÚ HIGH GRADE FIC RF CP	09.093.883/0001-04	0,25	Art. 7º VII b - FI Crédito Privado	5	5	1,49%	0,45%	3,04%	0,0021%	52.440.168,29
ITAÚ INSTITUCIONAL FI RF REF. DI	00.832.435/0001-00	0,18	Art. 7º IV a - FI Renda Fixa	40	40	1,00%	0,46%	3,01%	0,0004%	35.018.052,43
<b>TOTAL ITAÚ (FSG)</b>										<b>130.669.485,48</b>
<b>XP INVESTIMENTOS</b>										
SPX APACHE FIC	16.565.056/0001-23	1,90	Art. 8º - II - a FI Ações Livres	20	10	0,68%	4,09%	14,99%	1,4150%	24.053.752,75
<b>TOTAL XP INVESTIMENTOS (FSG)</b>										<b>24.053.752,75</b>
<b>WESTERN</b>										
WESTERN ASSET IMA-B 5 ATIVO FI RF	17.517.577/0001-78	0,40	Art. 7º I b - FI Referenciado	100	90	1,19%	2,45%	9,41%	0,3905%	41.731.575,71
WESTERN ASSET FI AÇÕES BDR NÍVEL I	19.831.126/0001-36	1,50	Art. 8º - II - a FI Ações Livres	20	10	0,69%	3,38%	18,15%	1,5514%	24.125.983,62
<b>TOTAL WESTERN (FSG)</b>										<b>65.857.559,33</b>
<b>SAFRA</b>										
SAFRA EXECUTIVE 2	10.787.647/0001-69	0,50	Art. 7º IV a - FI Renda Fixa	40	40	1,23%	0,60%	3,21%	0,0429%	43.328.810,99
<b>TOTAL SAFRA (FSG)</b>										<b>43.328.810,99</b>
<b>SULAMERICA</b>										
SULAMERICA EVOLUTION FIM	12.839.769/0001-87	1,00	Art. 8º III - FI Multimercado	10	10	0,72%	0,81%	3,86%	0,0935%	25.496.101,75
<b>TOTAL SULAMERICA (FSG)</b>										<b>25.496.101,75</b>
<b>BRADESCO</b>										
PREMIUM FI RF REFERENCIADO DI	03.399.411/0001-90	0,20	Art. 7º IV a - FI Renda Fixa	40	40	3,99%	0,47%	3,05%	0,0007%	140.356.105,56
<b>TOTAL BRADESCO (FSG)</b>										<b>140.356.105,56</b>
<b>SANTANDER</b>										
IBOVESPA ATIVO INST. FI AÇÕES	01.699.688/0001-02	0,75	Art. 8º I a - FI de Ações	30	10	1,14%	3,82%	14,42%	1,5959%	40.224.184,18
INST.L FIC RF REFERENCIADO DI	02.224.354/0001-45	0,20	Art. 7º IV a - FI Renda Fixa	40	40	2,85%	0,46%	3,09%	0,0006%	100.340.289,72
<b>TOTAL SANTANDER (FSG)</b>										<b>140.564.473,90</b>
<b>ATIVOS FINANCEIROS - TOTAL DE RECURSOS (FSG)</b>										<b>3.447.562.610,66</b>
<b>ATIVOS FINANCEIROS - FUNDO FINANCEIRO</b>										
<b>BRB</b>										
40-BRB FIRF PÚBLICO LP	10.859.917/0001-08	0,20	Art. 7º IV a - FI Renda Fixa	40	40	0,44%	0,45%	2,93%	0,0002%	15.528.780,97
<b>TOTAL BRB (FUNDO FINANCEIRO)</b>										<b>15.528.780,97</b>
<b>CAIXA</b>										
CEF FI BRASIL REF. DI LP	03.737.206/0001-97	0,20	Art. 7º IV a - FI Renda Fixa	40	40	1,56%	0,45%	3,01%	0,0007%	54.803.045,50
<b>TOTAL CAIXA (FUNDO FINANCEIRO)</b>										<b>54.803.045,50</b>
<b>BANCO DO BRASIL</b>										
BB PREVID RF PERFIL	13.077.418/0001-49	0,20	Art. 7º IV a - FI Renda Fixa	40	40	0,04%	0,46%	3,01%	0,0008%	1.445.535,31
BB PREVID RF FULXO	13.077.415/0001-05	1,00	Art. 7º I b - FI Referenciado	100	90	0,00%	0,39%	2,53%	0,0008%	0,00
<b>TOTAL BANCO DO BRASIL (FUNDO FINANCEIRO)</b>										<b>1.445.535,31</b>
<b>ATIVOS FINANCEIROS - TOTAL DE RECURSOS (FUNDO FINANCEIRO)</b>										<b>71.777.361,78</b>
<b>TOTAL GERAL DOS ATIVOS FINANCEIROS</b>										<b>3.519.339.972,44</b>
<b>ATIVOS NÃO FINANCEIROS - FSG</b>										
<b>Total em Imóveis Registrados (21 imóveis em dezembro/2018 e 13 em janeiro/2019, totalizando 34 imóveis registrados)</b>										<b>824.279.800,00</b>
<b>Ações do BRB (total de 16,52% do capital do Banco)</b>										<b>531.417.185,46</b>
<b>TOTAL GERAL DE ATIVOS NÃO FINANCEIROS - FSG</b>										<b>1.355.696.985,46</b>
<b>TOTAL GERAL DE ATIVOS FINANCEIROS (FSG + FUNDO FINANCEIRO) E NÃO FINANCEIROS (FSG)</b>										<b>4.875.036.957,90</b>

Observação 1: o VaR somente é calculado e acompanhado para fundos abertos, excluindo-se os fundos abertos estruturados e os fundos fechados.

Observação 2: algumas alterações da Resolução CMN nº 3.922/2010 impostas pela Resolução CMN nº 4.695/2018 ainda não estão contempladas na Política de Investimentos de 2019.

DETALHAMENTO DO DESEMPENHO DO FSG NO MÊS

  
**R\$ 3.447.562.610,66**  
**PATRIMÔNIO LÍQUIDO**

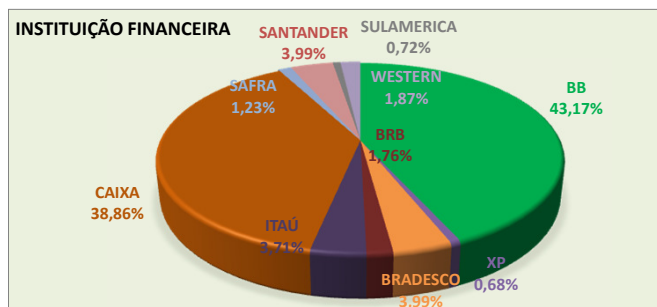
  
**1,08%**  
**RENTABILIDADE**

  
**R\$ 36.909.772,37**  
**RENDIMENTO LÍQUIDO**  
RENTABILIDADE DA COTA + DISTRIBUIÇÃO DE RENDIMENTOS

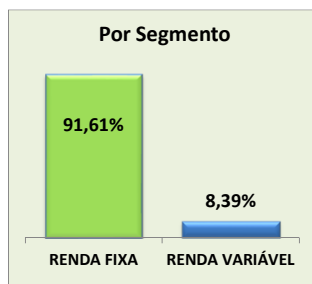
  
**0,28%**  
**META 2019 (IPCA + 3,7% AA)**

DETALHAMENTO DA POSIÇÃO DA CARTEIRA TOTAL (FSG E FUNDO FINANCEIRO)

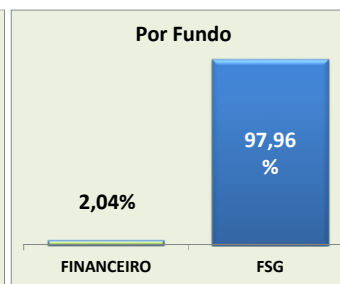
INSTITUIÇÃO	TOTAL (EM R\$)	% DA CARTEIRA
BANCO DO BRASIL	1.519.462.047,55	43,17%
XP INVESTIMENTOS	24.053.752,75	0,68%
BRADESCO	140.356.105,56	3,99%
BRB	62.011.513,80	1,76%
ITAÚ	130.669.485,48	3,71%
CAIXA	1.367.540.121,33	38,86%
SAFRA	43.328.810,99	1,23%
SANTANDER	140.564.473,90	3,99%
SULAMERICA	25.496.101,75	0,72%
WESTERN	65.857.559,33	1,87%
<b>TOTAL (FSG + FINANCEIRO)</b>	<b>3.519.339.972,44</b>	<b>100,0%</b>



SEGMENTO	TOTAL (EM R\$)	% DA CARTEIRA
RENDA FIXA	3.223.987.220,76	91,61%
RENDA VARIÁVEL	295.352.751,68	8,39%
<b>TOTAL (FSG + FINANCEIRO)</b>	<b>3.519.339.972,44</b>	<b>100,0%</b>



FUNDOS	TOTAL (EM R\$)	% DA CARTEIRA
FINANCEIRO	71.777.361,78	2,04%
FSG	3.447.562.610,66	97,96%
<b>TOTAL (FSG + FINANCEIRO)</b>	<b>3.519.339.972,44</b>	<b>100,0%</b>



ARTIGOS DA RESOLUÇÃO CMN Nº 3.922/2010	% DA CARTEIRA DO IPREV/DF	POLÍTICA DE INVESTIMENTOS DE 2019
Art. 7º I b - FI Referenciado	66,20%	90%
Art. 7º IV a - FI Renda Fixa	21,96%	40%
Art. 7º VII b - FI Crédito Privado	3,44%	5%
Art. 8º I a - FI de Ações	1,14%	10%
Art. 8º II - a FI Ações Livres	3,99%	10%
Art. 8º III - FI Multimercado	0,72%	10%
Art. 8º IV a - FIP	1,29%	5%
Art. 8º IV b - FII	1,24%	5%
Art. 7º VII a - FI Dir. Creditórios	0,00%	5%
<b>TOTAL GERAL</b>	<b>100,00%</b>	<b>-</b>

