DETALHAMENTO DA CARTEIRA DE INVESTIMENTOS

DIRETORIA DE INVESTIMENTOS (DIRIN)

REFERÊNCIA: DEZEMBRO/2025

CARTEIRA DE INVESTIMENTOS	% DA CARTEIRA IPREV-DF	SALDO DO MÊS		RENTABILIDADE MENSAL		RENTABILIDADE ACUMULADA 2025	DIPONIBILIDADE DOS RECURSOS RESGATADOS
ndo Solidário Garantidor – FSG (Ativos Financeiros)							
Renda Fixa - TÍTULOS PÚBLICOS - Art. 7º, I, a (NTN-B)	3,51%	R$	146.959.404,05		A MERCADO		
15/05/2045	1,96%	R$	81.800.268,00	-0,23%		7,91%	15/05/2045
15/05/2055	1,56%	R$	65.159.136,05	-0,66%		8,35%	15/05/2055
Renda Fixa - TÍTULOS PÚBLICOS - Art. 7º, I, a (NTN-B)	18,54%	R$	775.748.758,39		NA CURVA		
15/05/2027	1,18%	R$	49.180.137,48	-2,31%		-0,39%	15/05/2027
15/05/2028	2,09%	R$	87.289.808,12	0,60%		2,94%	15/05/2028
15/05/2028	2,17%	R$	90.857.119,55	0,58%		2,85%	15/05/2028
15/05/2028	4,50%	R$	188.286.412,89	0,60%		2,91%	15/05/2028
15/05/2028	4,33%	R$	181.175.442,40	0,60%		2,93%	15/05/2028
15/05/2028	0,99%	R$	41.408.922,17	0,70%		0,65%	15/05/2028
15/05/2028	0,99%	R$	41.286.913,52	0,40%		0,40%	15/05/2028
15/05/2029	2,30%	R$	96.264.002,47	-2,58%		-2,58%	15/05/2029
FI Renda Fixa - Art. 7º, I, b	45,00%	R$	1.880.958.318,31				
40-BRB FIRF PÚBLICO LP	1,95%	R$	81.657.277,11	1,19%		13,98%	D+0
CEF FI BRASIL IRF-M 1 TP RF	9,56%	R$	400.202.554,11	1,14%		14,51%	D+0
CEF FI BRASIL IMA-B 5 TP RF LP	2,52%	R$	105.309.519,18	0,93%		11,44%	D+0
CAIXA FI BRASIL IDKA IPCA 2A RF LP	2,61%	R$	109.370.476,94	1,08%		11,53%	D+0
CAIXA FIC BRASIL GESTÃO ESTRATÉGICA	8,74%	R$	365.526.906,82	0,26%		13,95%	D+0
BB PREVID RF IRF-M1	7,65%	R$	319.921.938,01	1,13%		14,41%	D+0
BB PREVID RF IDKA2	3,92%	R$	163.974.222,41	1,03%		11,46%	D+1 du
IRF-M 1 TITULOS PUBLICOS	0,45%	R$	19.020.563,89	1,13%		14,50%	D+1 du
CAIXA BRASIL IRF-M TITULOS PÚBLICOS FI RENDA FIXA LP	0,14%	R$	5.803.355,28	0,28%		17,95%	D+0
ITAU INSTITUCIONAL ALOC DIN	1,72%	R$	71.777.596,85	0,57%		12,79%	D+1 du
SANTANDER IRF-M 1 PREMIUM	0,15%	R$	6.272.825,94	1,14%		14,55%	D+1 du
FI Renda Fixa - Art. 7º, III, a	18,10%	R$	757.257.411,05				
CEF FI BRASIL REF. DI LP	2,93%	R$	122.551.132,13	1,23%		14,46%	D+0
BB PREVID RF FLUXO	0,40%	R$	16.745.064,79	1,13%		13,20%	D+0
BB PREVID RF PERFIL	2,57%	R$	107.488.927,06	1,22%		14,48%	D+0
ITAÚ INSTITUCIONAL FI RF REF. DI	5,20%	R$	217.570.569,54	1,23%		14,38%	D+0
SAFRA EXECUTIVE 2	0,86%	R$	36.030.890,84	1,12%		14,25%	D+1 du
PREMIUM FI RF REFERENCIADO DI	4,10%	R$	171.390.122,96	1,22%		14,46%	D+0
FIC FI RF ALOCACAO DINAMICA	1,03%	R$	43.171.492,81	0,63%		14,48%	D+4 du
INSTITUCIONAL FIC FI RF IMA-B 5	0,10%	R$	4.281.011,57	0,92%		11,25%	D+1 du
SANTANDER REFERENCIADO DI INSTITUCIONAL PREMIUM	0,91%	R$	38.028.229,36	1,21%		14,43%	D+0
FI Renda Fixa Crédito Privado - Art 7º, V, b	1,54%	R$	64.595.337,99				
ITAÚ HIGH GRADE FIC RF CP	1,54%	R$	64.596.337,99	1,23%		14,52%	D+0
FI Renda Variável Ações Livres - Art. 8º, I	3,94%	R$	164.685.710,85				
CEF FIC AÇÕES VALOR DIVID RPPS	1,03%	R$	43.126.125,91	-1,41%		30,89%	D+32 du
SPX APACHE REDP LIMITADA FIF AÇÕES SUBCLASSE SPX APACHE CONDOMINIAL	1,24%	R$	51.878.913,87	0,79%		46,66%	D+32
Equity Portfolio PB FIC Ações	0,18%	R$	7.398.698,12	-0,45%		40,99%	D+3 du
EQUITIES FI AÇÕES	0,02%	R$	760.252,63	0,92%		33,41%	D+3 du
CONSTANCIA FUNDAMENTO FIA	1,28%	R$	53.408.222,72	-1,28%		24,62%	D+15 du
SAFRA SELECTION FIC AÇÕES	0,06%	R$	2.694.772,01	-1,26%		33,13%	D+3 du
IBOVESPA ATIVO INST. FI AÇÕES	0,00%	R$	9.939,53	1,00%		34,62%	D+3 du
ITAÚ DIVIDENDOS RESP LIMITADA FIF AÇÕES	0,13%	R$	5.409.164,06	0,31%		29,06%	D+3 du
FI Renda Variável BDR Nível I - Art. 8º, III	1,94%	R$	81.350.554,29				
CEF INSTITUCIONAL BDR NIVEL I	0,10%	R$	4.252.425,35	3,12%		7,54%	D+3 du
WESTERN ASSET FI AÇÕES BDR NÍVEL I	1,84%	R$	77.098.128,94	3,27%		-2,34%	D+4 du
FI Renda Variável Investimento Ex. - Art. 9º, II	2,65%	R$	110.701.827,13				
BB MM NORDEA IE FI	0,06%	R$	2.328.461,00	3,90%		2,08%	D+5 du
BB MM GLOBAL SELECT	2,59%	R$	108.373.366,13	4,69%		1,39%	D+5 du
FI Renda Variável Multimercado - Art. 10, I	3,06%	R$	127.968.691,29				
CEF FIC ALOC MACRO MULTI	1,01%	R$	42.372.838,36	1,01%		14,26%	D+3 du
ITAÚ PRIV MULT SP 500 BRL FICFI	2,05%	R$	85.595.852,93	1,91%		26,22%	D+1 du
FIP Renda Variável - Art. 10, II - FIP	0,91%	R$	35.015.545,10				
PATRIA INFRAESTRUTURA V	0,59%	R$	12.966.934,31	3,34%		2,21%	Não se Aplica
FIP VENTURE BRASIL CENTRAL	0,10%	R$	6.535.518,56	-2,69%		31,92%	Não se aplica
BB INTERN. DE EMPRESAS FIP II	0,23%	R$	15.513.092,23	6,68%		37,05%	Não se aplica
FI Renda Variável - Art. 11	0,80%	R$	33.540.950,18				
FI-FII SACRE CORPORATE	0,43%	R$	18.056.799,88	-6,10%		-1,57%	Não se aplica
CEF FII RIO BRAVO RENDA VAREJO	0,23%	R$	9.690.000,00	6,58%		31,98%	Não se aplica
CEF RIO BRAVO FOF	0,14%	R$	5.794.150,30	-0,23%		-	Não se aplica
TOTAL DE RECURSOS (FUNDO SOLIDÁRIO GARANTIDOR - FSG)	100%	R$	4.184.064.013,66				

Fundo Capitalizado – FC (Ativos Financeiros)							
Renda Fixa - TÍTULOS PÚBLICOS - Art. 7º, I, a (NTN-B)	81,34%	R$	1.801.470.060,98		NA CURVA		
15/08/2026	1,55%	R$	34.365.939,74	1,10%		1,12%	15/08/2026
15/05/2029	2,96%	R$	65.593.451,12	0,92%		-2,24%	15/05/2029
15/05/2029	1,09%	R$	24.066.000,62	0,92%		0,00%	15/05/2029
15/08/2032	0,04%	R$	930.462,23	0,79%		2,59%	15/08/2032
15/08/2032	0,27%	R$	6.048.004,50	0,79%		2,59%	15/08/2032
15/05/2033	1,49%	R$	32.949.096,92	0,78%		2,56%	15/05/2033
15/05/2035	0,21%	R$	4.735.632,20	0,76%		2,49%	15/05/2035
15/05/2035	1,50%	R$	33.227.984,50	0,77%		2,56%	15/05/2035
15/05/2035	0,43%	R$	9.508.149,21	0,77%		2,55%	15/05/2035
15/05/2035	1,04%	R$	23.040.966,74	0,76%		2,49%	15/05/2035
15/05/2035	2,49%	R$	55.186.905,70	0,75%		2,45%	15/05/2035
15/05/2035	1,22%	R$	27.105.055,22	0,75%		2,45%	15/05/2035
15/05/2035	1,22%	R$	26.985.570,40	0,73%		2,37%	15/05/2035
15/05/2035	0,97%	R$	21.435.455,76	0,79%		2,64%	15/05/2035
15/05/2035	1,24%	R$	27.528.004,58	0,77%		2,56%	15/05/2035
15/05/2035	1,44%	R$	31.987.097,45	0,78%		2,57%	15/05/2035
15/05/2035	0,94%	R$	20.868.032,34	0,77%		2,56%	15/05/2035
15/05/2035	0,38%	R$	8.467.415,99	0,79%		2,61%	15/05/2035
15/05/2035	1,43%	R$	31.692.388,92	0,80%		2,66%	15/05/2035
15/05/2035	0,52%	R$	11.628.116,68	0,81%		2,73%	15/05/2035
15/05/2040	0,07%	R$	1.547.861,36	0,76%		2,58%	15/05/2040
15/05/2040	0,25%	R$	5.594.976,57	0,76%		2,58%	15/05/2040
15/05/2045	0,52%	R$	11.556.384,53	0,83%		2,75%	15/05/2045
15/05/2045	2,04%	R$	45.167.154,92	0,86%		2,79%	15/05/2045
15/05/2045	2,20%	R$	48.772.809,31	0,88%		2,82%	15/05/2045
15/05/2045	2,48%	R$	55.027.935,35	0,93%		2,87%	15/05/2045
15/08/2050	2,77%	R$	61.331.217,48	0,82%		2,72%	15/08/2050
15/08/2050	0,52%	R$	11.541.707,10	0,82%		2,72%	15/08/2050
15/08/2050	0,50%	R$	11.089.410,44	0,82%		2,72%	15/08/2050
15/08/2050	0,15%	R$	3.416.421,85	0,82%		2,72%	15/08/2050
15/08/2050	1,49%	R$	33.059.583,30	0,82%		2,73%	15/08/2050
15/08/2050	0,71%	R$	15.799.428,36	0,84%		2,73%	15/08/2050
15/08/2050	2,33%	R$	51.499.989,16	0,84%		2,73%	15/08/2050
15/08/2050	1,87%	R$	41.404.382,48	0,84%		2,73%	15/08/2050
15/08/2050	0,45%	R$	10.036.310,92	0,83%		2,73%	15/08/2050
15/08/2050	2,09%	R$	46.265.350,35	0,80%		2,71%	15/08/2050
15/08/2050	0,49%	R$	10.880.496,06	0,80%		2,71%	15/08/2050
15/08/2050	4,75%	R$	105.107.550,84	0,81%		2,71%	15/08/2050
15/08/2050	2,69%	R$	59.673.241,44	0,83%		2,73%	15/08/2050
15/08/2050	3,09%	R$	68.520.646,43	0,86%		2,74%	15/08/2050
15/08/2050	0,55%	R$	12.156.877,46	0,86%		2,74%	15/08/2050
15/08/2050	3,03%	R$	67.184.320,17	0,94%		5,66%	15/08/2050
15/08/2050	2,23%	R$	49.462.374,02	0,94%		4,23%	15/08/2050
15/08/2050	2,33%	R$	51.633.049,66	0,91%		2,33%	15/08/2050
15/08/2050	0,73%	R$	16.130.327,77	0,89%		1,01%	15/08/2050
15/08/2050	4,07%	R$	90.206.571,89	0,87%		-0,63%	15/08/2050
15/08/2050	4,22%	R$	93.585.018,19	0,91%		2,19%	15/08/2050
15/08/2050	2,30%	R$	50.942.523,00	0,90%		1,49%	15/08/2050
15/08/2050	5,58%	R$	123.546.779,19	0,90%		1,02%	15/08/2050
15/08/2050	2,35%	R$	52.001.630,55	0,87%		0,36%	15/08/2050
FI Renda Fixa - Art. 7º, I, b	11,52%	R$	255.225.230,26				
40-BRB FIRF PÚBLICO LP	4,86%	R$	107.685.612,51	1,19%		13,98%	D+0
IRF-M 1 TITULOS PUBLICOS	1,10%	R$	24.282.183,42	1,13%		14,50%	D+0
BB PREVID RF IDKA2	0,03%	R$	733.277,46	1,03%		11,46%	D+1 du
BB PREVID RF IMA-B 5	0,04%	R$	809.880,28	0,93%		11,48%	D+0
CEF FI BRASIL IMA-B 5 TP RF LP	0,00%	R$	86.205,59	0,93%		11,44%	D+0
CAIXA FIC BRASIL GESTÃO ESTRATÉGICA	0,02%	R$	478.294,46	0,26%		13,95%	D+0
CAIXA FI BRASIL IDKA IPCA 2A RF LP	1,66%	R$	36.865.020,89	1,08%		11,53%	D+0
CEF FI BRASIL IRF-M 1 TP RF	2,19%	R$	48.424.737,51	1,14%		14,51%	D+0
ITAU SOBERANO RF IRFM 1	1,49%	R$	32.957.317,98	1,14%		14,58%	D+0
WESTERN ASSET IMA-B 5 ATIVO FI RF	0,04%	R$	802.356,29	0,65%		10,78%	D+1 du
CEF FI BRASIL IRF-M TP RF	0,09%	R$	2.100.343,87	0,28%		17,95%	D+0
FI Renda Fixa - Art. 7º, III, a	1,66%	R$	36.857.598,44				
BB PREVID RF FLUXO	1,09%	R$	24.180.245,65	1,13%		13,20%	D+0
PREMIUM FI RF REFERENCIADO DI	0,20%	R$	4.382.811,01	1,22%		14,46%	D+0
FIC FI RF ALOCACAO DINAMICA	0,00%	R$	80.781,02	0,63%		14,48%	D+4 du
INSTITUCIONAL FIC FI RF IMA-B 5	0,03%	R$	645.814,68	0,92%		11,25%	D+1 du
BB PREVID RF PERFIL	0,00%	R$	0,00	1,22%		14,48%	D+0
CEF FI BRASIL REF. DI LP	0,00%	R$	0,00	1,23%		14,46%	D+0
ITAU INSTITUCIONAL ALOC DIN	0,01%	R$	295.009,25	0,57%		12,79%	D+1 du
ITAÚ INSTITUCIONAL FI RF REF. DI	0,33%	R$	7.272.936,83	1,23%		14,38%	D+0
FI Renda Fixa Crédito Privado - Art 7º, V, b	0,54%	R$	11.849.950,76				
ITAÚ HIGH GRADE FIC RF CP	0,54%	R$	11.849.950,76	1,23%		14,52%	D+0
FI Renda Variável Ações Livres - Art. 8º, I	2,96%	R$	65.470.360,14				
BB IBOVESPA ATIVO	0,00%	R$	0,00	3,39%		26,87%	D+3 du
IBOVESPA ATIVO INST. FI AÇÕES	0,02%	R$	444.440,32	1,00%		34,62%	D+3 du
BB Ações Seleção Fator	0,05%	R$	1.147.558,85	0,74%		16,35%	D+3 du
CEF FIC AÇÕES VALOR DIVID RPPS	0,39%	R$	8.547.866,44	-1,41%		30,89%	D+32 du
CEF INSTITUCIONAL BDR NIVEL I	0,70%	R$	15.396.338,45	3,12%		7,54%	D+3 du
CEF FI AÇÕES Brasil IBX-50	0,11%	R$	2.329.885,57	0,36%		30,26%	D+3 du
ITAÚ DIVIDENDOS FI	0,03%	R$	728.354,38	0,31%		29,06%	D+3 du
ITAU FOF RPA AÇÕES IBOV	0,31%	R$	6.941.935,38	-0,62%		32,13%	D+4 du
Equity Portfolio PB FIC Ações	0,28%	R$	6.185.081,17	-0,45%		40,99%	D+3 du
SAFRA SMALL CAP PB FIC ACOES	0,22%	R$	4.862.173,56	-3,31%		45,14%	D+3 du
ITAÚ SMALL CAP VALUATION FIC AÇÕES	0,05%	R$	1.019.941,15	-3,58%		28,86%	D+3 du
BB DIVIDENDOS MIDCAPS FIC AÇÕES	0,81%	R$	17.866.765,07	-1,64%		21,93%	D+3 du
FI Renda Variável BDR Nível I - Art. 8º, III	0,02%	R$	538.035,63				
WESTERN ASSET FI AÇÕES BDR NÍVEL I	0,02%	R$	538.035,63	3,27%		-2,34%	D+4 du
FI Renda Variável Investimento Ex. - Art. 9º, II	1,33%	R$	29.400.395,70				
BB MM NORDEA IE FI	0,13%	R$	2.866.495,64	3,90%		2,08%	D+5 du
BB MM GLOBAL SELECT	0,55%	R$	12.159.570,76	4,69%		1,39%	D+5 du
BB MM SCHRODER FI	0,65%	R$	14.374.329,30	4,14%		8,71%	D+5 du
FI Renda Variável Multimercado - Art. 10, I	0,46%	R$	10.193.032,84				
ITAÚ PRIV MULT SP 500 BRL FICFI	0,46%	R$	10.193.932,84	1,91%		26,22%	D+5 du
FIP Renda Variável - Art. 10, II - FIP	0,17%	R$	3.813.804,22				
PATRIA INFRAESTRUTURA V	0,17%	R$	3.813.804,22	3,34%		2,21%	Não se Aplica
TOTAL DE RECURSOS (FUNDO CAPITALIZADO)	100%	R$	2.214.819.368,97				

Fundo Financeiro – FF (Ativos Financeiros)							
FI Renda Fixa - Art. 7º, III, a	100,00%	R$	406.842.582,80				
40-BRB FIRF PÚBLICO LP	99,87%	R$	406.702.346,80	1,19%		13,98%	D+0
PREMIUM FI RF REFERENCIADO DI	0,00%	R$	0,00	1,22%		14,46%	D+0
BB PREVID RF PERFIL	0,03%	R$	140.036,70	1,22%		14,48%	D+0
ITAÚ INSTITUCIONAL FI RF REF. DI	0,00%	R$	-	1,23%		14,38%	D+0
TOTAL DE RECURSOS (FUNDO FINANCEIRO)		R$	406.842.582,80	RENTABILIDADE ACUMULADA NO ANO	R$	15.627.085,17	

Taxa de Administração (Ativos Financeiros)							
FI Renda Fixa - Art. 7º, III, a	100,00%	R$	7.135.411,46				
40-BRB FIRF PÚBLICO LP	98,28%	R$	7.012.454,29	1,19%		13,98%	D+0
BB PREVID RF PERFIL	0,00%	R$	0,01	1,22%		14,48%	D+0
BB PREVID RF FLUXO	1,62%	R$	115.798,07	1,13%		13,20%	D+0
CEF FI BRASIL REF. DI LP	0,10%	R$	7.159,09	1,23%		14,46%	D+0
TOTAL DE RECURSOS (TAXA DE ADMINISTRAÇÃO)		R$	7.135.411,46	RENTABILIDADE ACUMULADA NO ANO	R$	2.456.116,35	

Total Geral do Ativos Financeiros	**100%**	**81,93%**	**R$**	**6.812.861.376,89**
Fundo Solidário Garantidor	61,41%	50,32%	R$	4.184.064.013,66
Fundo Financeiro	5,97%	4,89%	R$	406.842.582,80
Fundo Capitalizado	32,51%	26,63%	R$	2.214.819.368,97
Taxa de Administração	0,10%	0,09%	R$	7.135.411,46
FSG – Ativos Não Financeiros [1]	**100%**	**18,07%**	**R$**	**1.502.622.163,76**
Imóveis [2]	64,63%	11,68%	R$	971.204.978,30
Ações do BRB (12,33% do capital do Banco) [2 3]	35,37%	6,39%	R$	531.417.185,46
Carteira sob gestão do IPREV-DF			**R$**	**8.315.483.540,65**

[1] - Resolução CMN nº 4.963/2021, art. 6º.
[2] - Lei Complementar nº 932/2017, art. 45 (alguns imóveis já foram alienados).
[3] - A posição acionária em 30/12/2025 era de R$ 410.765.931,00 (valor de mercado)

DEZEMBRO DE 2025

Performance do Fundo Solidário Garantidor – FSG

R$ 4.184.064.013,66
Patrimônio Líquido

R$ 41.361.191,23
Rentabilidade Monetária Mensal

0,98%
Rentabilidade Percentual

R$ 551.865.660,95
Rentabilidade Monetária Acumulada

13,50%
Rentabilidade Acumulada no Ano

0,42%
Meta Mensal

5,42%
Meta Acumulada no Ano

Obs: Meta anual do CAP - IPCA +1,11%

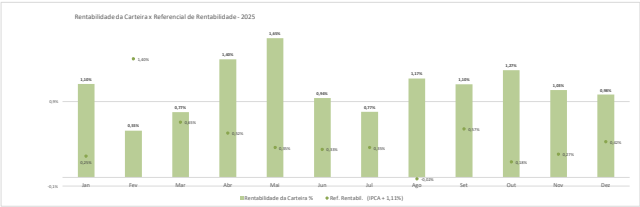

Gestor		Administrador		Distribuidor		Custodiante	
Pátria Investimentos	12.966.934,31	Banco Bradesco	237.863.191,23	BRB DTVM	18.056.799,88	Banco Bradesco	307.544.758,81
BB Asset Management	922.961.779,98	Banco Santander	44.310.994,83	Caixa Econômica Federal	9.690.000,00	Banco BTG Pactual	-
Bradesco Asset Management	237.863.191,23	BB Asset Management	922.961.779,98			Banco do Brasil	1.856.359.942,42
BRB DTVM	18.056.799,88	BEM DTVM	54.168.475,35			Banco Safra	46.124.360,97
CAIXA Asset	1.204.309,484,38	BNP Paribas	77.918.323,68			BNP Paribas	77.918.323,68
Cedro Capital	6.535.518,56	BRB DTVM	99.714.076,99			BRB DTVM	98.714.076,99
Constância Investimentos	53.408.222,72	Caixa Econômica Fede	1.204.309,484,38			BV Asset	-
Genial Investimentos	81.657.277,11	Intrag DTVM	51.878.535,87			Caixa Econômica Federal	1.198.525.334,08
Graphen Investimentos	-	Itaú Unibanco	476.401.082,94			Itaú Unibanco	528.279.618,71
Icatu Vanguarda	(0,00)	Lions Trust	15.513.092,23			Oliveira Trust	18.761.084,61
Itaú Asset Management	476.401.082,94	Rio Bravo Investimen	9.690.000,00			RJI Corretora de Valores	-
Occam Brasil	(0,00)	RJI Corretora de Valor	-			Santander Caceis	44.310.994,83
Rio Bravo Investimentos	9.690.000,00	Safra Asset Managem	46.124.360,97			Trustee DTVM	6.535.518,56
Safra Asset Management	46.124.360,97	Trustee DTVM	6.535.518,56			Genial Investimentos	-
Santander Brasil Asset Managema	44.310.994,83	s/ Administrador	922.708.162,44			Renascença	-
SPX Capital	67.391.628,10	XP Investimentos	12.966.934,31				
SulAmérica Investimentos	760.252,63		-				
Western Asset	77.918.323,68		-				
S/ Gestor	922.708.162,44		-				
TOTAL	4.184.064.013,66		4.184.064.013,66		27.746.799,88		4.184.064.013,66

Performance do Fundo Capitalizado – FC

R$ 2.214.819.368,97
Patrimônio Líquido

R$ 19.275.015,21
Rentabilidade Monetária Mensal

0,91%
Rentabilidade Percentual

R$ 195.082.268,97
Rentabilidade Monetária Acumulada

11,93%
Rentabilidade Acumulada no Ano

0,76%
Meta Mensal

9,74%
Meta Acumulada no Ano

Obs: Meta anual do CAP - IPCA + 5,21%

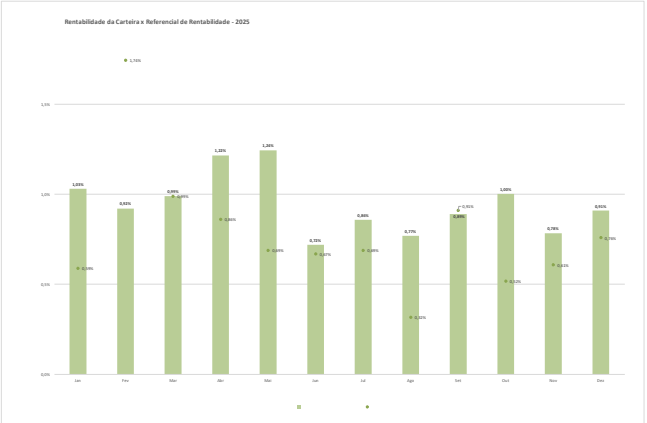

Gestor		Administrador		Custodiante	
BB Asset Management	74.138.062,81	Banco Bradesco	29.391.590,13	Banco Bradesco	29.391.590,13
Bradesco Asset Management	29.391.590,13	Banco Santander	444.440,32	Oliveira Trust	3.813.804,22
Pátria Investimentos	3.813.804,22	BB Asset Management	74.138.062,81	Banco do Brasil	1.875.608.123,79
CAIXA Asset	114.228.792,78	XP Investimentos	3.813.804,22	Banco Safra	11.047.234,73
Genial Investimentos	107.685.612,51	BNP Paribas	1.340.391,92	BNP Paribas	1.340.391,92
Itaú Asset Management	64.317.443,19	BRB DTVM	107.685.612,51	BRB DTVM	107.685.612,51
Itaú DTVM	6.941.935,38	Caixa Econômica Federal	114.228.792,78	Caixa Econômica Federal	114.228.792,78
Safra Asset Management	11.047.234,73	Itaú Unibanco	71.259.378,57	Itaú Unibanco	71.259.378,57
Santander Brasil Asset Managen	444.440,32	Safra Asset Management	11.047.234,73	Santander Caceis	444.440,32
Western Asset	1.340.391,92	S/ Administrador	1.801.470.060,98	Genial Investimentos	-
S/ Gestor	1.801.470.060,98		-	Renascença	-
			-		-
TOTAL	2.214.819.368,97		2.214.819.368,97		2.214.819.368,97
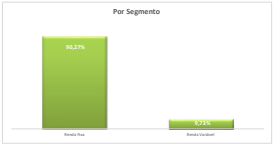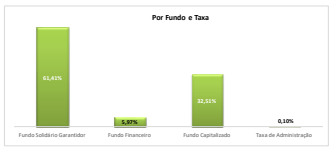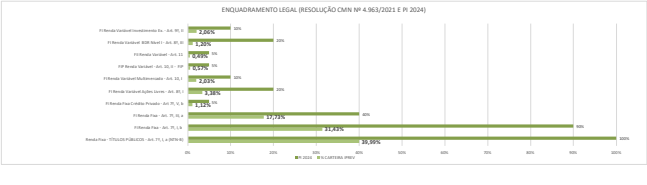
DETALHAMENTO DA CARTEIRA DE INVESTIMENTOS - IPREV-DF