

DETALHAMENTO DO DESEMPENHO DO FSG NO MÊS

R\$ 3.560.695.703,51
PATRIMÔNIO LÍQUIDO

2,81%
RENTABILIDADE

R\$ 95.447.458,90
RENDIMENTO LÍQUIDO
RENTABILIDADE DA COTA + DISTRIBUIÇÃO DE RENDIMENTOS

1,00%
META 2020 (IPCA + 1,3% AA)

DETALHAMENTO DO DESEMPENHO DO CAPITALIZADO NO MÊS

R\$ 50.996.190,87
PATRIMÔNIO LÍQUIDO

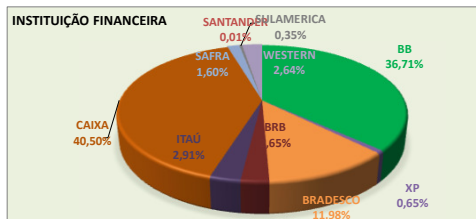
2,74%
RENTABILIDADE

R\$ 31.954,42
RENDIMENTO LÍQUIDO
RENTABILIDADE DA COTA + DISTRIBUIÇÃO DE RENDIMENTOS

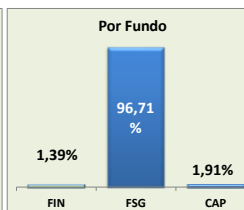
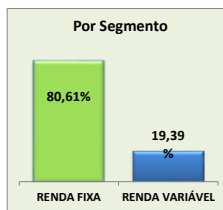
1,18%
META 2020 (IPCA + 3,5% AA)

DETALHAMENTO DA POSIÇÃO DA CARTEIRA TOTAL (FSG, FUNDO FINANCEIRO E CAPITALIZADO)

INSTITUIÇÃO	TOTAL (EM R\$)	% DA CARTEIRA
BANCO DO BRASIL	1.351.569.649,84	36,71%
XP INVESTIMENTOS	23.932.693,51	0,65%
BRASESCO	440.977.846,04	11,98%
BRB	97.481.957,92	2,65%
ITAU	106.974.605,96	2,91%
CAIXA	1.491.336.219,68	40,50%
SAFRA	58.972.635,70	1,60%
SANTANDER	323.002,46	0,01%
SULLAMERICA	13.013.760,51	0,35%
WESTERN	97.300.155,88	2,64%
TOTAL (FSG + FIN+ CAP)	3.681.882.527,50	100,0%



SEGMENTO	TOTAL (EM R\$)	% DA CARTEIRA
RENDA FIXA	2.968.129.344,38	80,61%
RENDA VARIÁVEL	713.753.183,12	19,39%
TOTAL	3.681.882.527,50	100,0%



FUNDOS	TOTAL (EM R\$)	% DA CARTEIRA
FIN	50.996.190,87	1,39%
FSG	3.560.695.703,51	96,71%
CAP	70.190.633,12	1,91%
TOTAL	3.681.882.527,50	100,0%

ARTIGOS DA RESOLUÇÃO	% DA CARTEIRA	POLÍTICA DE INVESTIMENTOS
CMN Nº 3.922/2010	64,50%	90%
Art. 7º I b - FI Referenciado	13,33%	40%
Art. 7º VII b - FI Crédito Privado	2,68%	5%
Art. 8º I a - FI de Ações	0,16%	30%
Art. 8º - II - a FI Ações Livres	16,20%	20%
Art. 8º III - FI Multimercado	0,74%	10%
Art. 8º IV a - FIP	1,26%	5%
Art. 8º IV b - FI	1,04%	5%
Art. 7º VII a - FI Dir. Creditórios	0,00%	0%
TOTAL GERAL	100,00%	-

ENQUADRAMENTO LEGAL (3.922/2010 E PI 2019)

