

ATIVOS FINANCEIROS - FUNDO SOLIDARIO GARANTIDOR (FSG)										
FUNDO	CNPJ	TAXA ADM. (%)	ARTIGOS DA RESOLUÇÃO CMN Nº 3.922/10	LIMITES RES. CMN Nº 3.922/10 (%)	POLÍTICA DE INVESTIMENTOS 2020 (%)	% DA CARTEIRA DO IPREV/DF	RENT. MÊS (%)	RENTAB. ACUM. ANO (%)	VAR (%)	SALDO DO MÊS (em R\$)
<b>BRB</b>										
40-BRB FIRF PÚBLICO LP	10.859.917/0001-08	0,20	Art. 7º IV a - FI Renda Fixa	40	40	0,08%	0,28%	2,24%	0,0079%	3.058.507,63
BRB QAM FIP MOB PARANÁ I	16.720.629/0001-46	0,20	Art. 8º IV a - FIP	5	5	0,04%	-	-	-	1.546.264,36
RF DF 2023	17.300.206/0001-03	0,10	Art. 7º I b - FI Referenciado	100	90	0,50%	1,66%	10,64%	-	18.930.931,26
FI-FI SIA CORPORATE	17.311.079/0001-74	0,50	Art. 8º IV b - FII	5	5	0,25%	0,57%	-13,01%	-	19.557.271,68
FIP VENTURE BRASIL CENTRAL	22.489.410/0001-80	2,50	Art. 8º IV a - FIP	5	5	0,06%	-16,79%	-5,93%	-	2.087.437,10
<b>TOTAL BRB (FSG)</b>										<b>45.180.412,03</b>
<b>CAIXA</b>										
CEF FI BRASIL REF. DI LP	03.737.206/0001-97	0,20	Art. 7º IV a - FI Renda Fixa	40	40	6,07%	0,36%	2,42%	0,0355%	229.997.232,00
CEF FI BRASIL IRF-M 1 TP RF	10.740.670/0001-06	0,20	Art. 7º I b - FI Referenciado	100	90	12,49%	0,28%	3,63%	0,0215%	473.129.098,06
CEF FI BRASIL IMA-B 5 TP RF LP	11.060.913/0001-10	0,20	Art. 7º I b - FI Referenciado	100	90	7,37%	1,82%	7,75%	0,1610%	279.137.676,73
CEF FIC ALOC MACRO MULTI	08.070.841/0001-87	0,50	Art. 8º III - FI Multimercado	10	10	0,73%	1,70%	3,52%	0,2036%	27.571.027,25
CEF FIP INCORP. IMOBILIAR	13.767.159/0001-88	1,00	Art. 8º IV a - FIP	5	5	0,01%	-0,30%	-11,42%	-	376.330,88
CEF FIC AÇÕES VALOR DIVID RPPS	15.154.441/0001-15	1,72	Art. 8º - II - a FI Ações Livres	20	20	1,41%	9,37%	3,05%	1,4122%	53.979.065,30
CEF FIP RIO BRAVO RENDA VAREJO	15.576.907/0001-70	0,55	Art. 8º IV b - FII	5	5	0,31%	-0,11%	-24,00%	-	11.800.000,00
CEF RIO BRAVO FOF	11.092.794/0001-03	0,75	Art. 8º IV a - FIP	5	5	0,18%	0,13%	-	-	6.798.540,93
CEF INSTITUCIONAL BDR NIVEL I	17.502.937/0001-68	0,70	Art. 8º - II - a FI Ações Livres	20	20	1,12%	0,69%	54,76%	1,5430%	42.339.955,43
CAIXA FI BRASIL IDCA PCA ZA RF LP	14.386.926/0001-71	0,20	Art. 7º I b - FI Referenciado	100	90	6,01%	1,65%	8,03%	0,1541%	227.657.674,44
CAIXA FIC BRASIL GESTÃO ESTRATÉGICA	23.215.097/0001-55	0,20	Art. 7º I b - FI Referenciado	100	90	4,18%	1,32%	6,66%	-	158.214.017,47
<b>TOTAL CAIXA ECONÔMICA FEDERAL (FSG)</b>										<b>1.510.600.618,30</b>
<b>BANCO DO BRASIL</b>										
BB PREVID RF IRF-M1	11.328.882/0001-35	0,10	Art. 7º I b - FI Referenciado	100	90	12,09%	0,31%	3,47%	0,0219%	458.109.775,50
BB PREVID RF FULXO	13.077.415/0001-05	1,00	Art. 7º I b - FI Referenciado	100	90	1,95%	0,10%	1,64%	0,0024%	73.759.979,71
BB PREVID RF IDIAZ	13.322.205/0001-35	0,20	Art. 7º I b - FI Referenciado	100	90	5,80%	1,53%	7,92%	0,1441%	219.876.737,73
BB PREVID IPCA II	14.091.645/0001-91	0,20	Art. 7º VII b - FI Crédito Privado	5	5	2,06%	1,88%	7,96%	-	78.065.633,14
BB PREVID TP IPCA I	19.303.793/0001-46	0,15	Art. 7º I b - FI Referenciado	100	90	2,93%	1,22%	8,36%	-	110.882.598,45
BB AÇÕES QUANTITATIVO	07.882.792/0001-14	1,00	Art. 8º - II - a FI Ações Livres	20	20	0,50%	10,42%	14,03%	-	19.059.013,01
BB PREVIDENCIÁRIOS RF TP VII	19.523.305/0001-06	0,20	Art. 7º I b - FI Referenciado	100	90	8,99%	1,21%	5,61%	-	33.796.027,14
BB INTÉR. DE EMPRESAS FIP II	19.897.544/0001-30	0,75	Art. 8º IV a - FIP	40	40	2,07%	86,62%	97,42%	-	78.295.265,63
BB PREVID RF IMA-B 5	03.543.447/0001-03	0,20	Art. 7º I b - FI Referenciado	100	90	2,85%	1,81%	7,78%	-	108.070.064,74
BB PREVID RF PERFL	13.077.418/0001-49	0,20	Art. 7º I b - FI Referenciado	40	40	0,68%	0,20%	2,40%	0,0044%	25.738.592,08
<b>TOTAL BANCO DO BRASIL (FSG)</b>										<b>1.205.644.587,53</b>
<b>ITAÚ</b>										
INST AÇÕES PHOENIX	23.731.629/0001-07	2,50	Art. 8º - II - a FI Ações Livres	20	20	0,29%	7,97%	-21,23%	1,4288%	10.873.388,62
ITAÚ HIGH GRADE FIC RF CP	09.093.883/0001-04	0,25	Art. 7º VII b - FI Crédito Privado	5	5	0,59%	0,31%	2,18%	0,0145%	22.314.160,65
ITAÚ INSTITUCIONAL FI RF REF. DI	00.832.435/0001-00	0,18	Art. 7º I b - FI Referenciado	40	40	0,13%	0,19%	2,53%	0,0035%	38.246.144,16
<b>TOTAL ITAÚ (FSG)</b>										<b>71.433.699,43</b>
<b>XP INVESTIMENTOS</b>										
SPX APACHE FIC	16.565.056/0001-23	1,90	Art. 8º - II - a FI Ações Livres	20	20	0,69%	9,60%	-3,23%	1,3823%	26.231.154,87
<b>TOTAL XP INVESTIMENTOS (FSG)</b>										<b>26.231.154,87</b>
<b>WESTERN</b>										
WESTERN ASSET IMA-B 5 ATIVO FI RF	17.517.577/0001-78	0,40	Art. 7º I b - FI Referenciado	100	90	1,29%	3,24%	10,18%	0,3256%	48.728.746,93
WESTERN ASSET FI AÇÕES BDR NIVEL I	19.831.126/0001-36	1,50	Art. 8º - II - a FI Ações Livres	20	20	1,21%	0,22%	66,02%	1,5297%	45.951.302,49
<b>TOTAL WESTERN (FSG)</b>										<b>94.681.048,42</b>
<b>SAFRA</b>										
SAFRA EXECUTIVE 2	10.787.647/0001-69	0,50	Art. 7º IV a - FI Renda Fixa	40	40	0,79%	0,35%	3,24%	0,0255%	29.799.845,95
Equity Portfolio PB FIC Ações	14.476.729/0001-43	2,00	Art. 8º - II - a FI Ações Livres	20	20	0,67%	7,19%	7,80%	1,1841%	25.515.642,24
<b>TOTAL SAFRA (FSG)</b>										<b>55.315.488,19</b>
<b>SULAMERICA</b>										
SULAMERICA EVOLUTION FIM	12.839.769/0001-87	1,00	Art. 8º III - FI Multimercado	10	10	0,00%	0,75%	-1,53%	0,0843%	0,00
EQUITIES FI AÇÕES	11.454.144/0001-02	1,50	Art. 8º - II - a FI Ações Livres	20	20	0,37%	7,70%	-15,77%	1,4450%	14.015.330,89
<b>TOTAL SULAMERICA (FSG)</b>										<b>14.015.330,89</b>
<b>BRADESCO</b>										
PREMIUM FI RF REFERENCIADO DI	03.399.411/0001-90	0,20	Art. 7º IV a - FI Renda Fixa	40	40	1,26%	0,22%	2,13%	0,0053%	47.615.857,60
FIA MID SMALL CAPS	06.988.623/0001-09	1,50	Art. 8º - II - a FI Ações Livres	20	20	0,48%	8,61%	-1,90%	1,2403%	18.373.603,35
FIC FI RF ALOCAÇÃO DINAMICA	28.515.874/0001-09	0,40	Art. 7º IV a - FI Renda Fixa	40	40	0,37%	2,48%	4,66%	0,2493%	51.853.264,70
DCCAM FIC AÇÕES	11.628.883/0001-03	2,00	Art. 8º - II - a FI Ações Livres	20	20	0,44%	10,11%	7,87%	1,7454%	153.104.001,61
BRASIL PLURAL ESTRATÉGIA FIC AÇÕES	08.621.010/0001-56	1,98	Art. 8º - II - a FI Ações Livres	20	20	0,86%	8,53%	3,09%	1,3200%	32.435.640,65
GERACAO FIA	01.676.497/0001-00	3,00	Art. 8º - II - a FI Ações Livres	20	20	1,53%	8,45%	1,04%	1,3386%	57.828.825,84
INSTITUCIONAL FIC FI RF IMA-B 5	20.216.216/0001-04	0,20	Art. 7º IV a - FI Renda Fixa	40	40	0,38%	1,78%	7,86%	0,1675%	14.328.871,73
ICATU VANGUARDIA DIVIDENDOS FIA	08.279.304/0001-41	2,00	Art. 8º - II - a FI Ações Livres	20	20	4,96%	7,96%	-9,45%	1,3700%	187.795.151,65
CONSTANCIA FUNDAMENTO FIA	11.182.064/0001-77	2,00	Art. 8º - II - a FI Ações Livres	20	20	1,40%	6,28%	-6,33%	1,4231%	91.096.783,27
<b>TOTAL BRADESCO (FSG)</b>										<b>654.484.690,40</b>
<b>SANTANDER</b>										
IOVESPVA ATIVO INST. FI AÇÕES	01.699.688/0001-02	0,75	Art. 8º I a - FI de Ações	30	30	0,00%	7,43%	-5,69%	1,4255%	7.590,72
INST. FIC RF REFERENCIADO DI	02.224.354/0001-45	0,20	Art. 7º IV a - FI Renda Fixa	40	40	0,00%	0,27%	2,10%	0,0048%	0,00
<b>TOTAL SANTANDER (FSG)</b>										<b>7.590,72</b>
<b>ATIVOS FINANCEIROS - TOTAL DE RECURSOS (FSG)</b>										<b>3.677.594.614,98</b>
<b>ATIVOS FINANCEIROS - FUNDO FINANCEIRO</b>										
<b>BRB</b>										
40-BRB FIRF PÚBLICO LP	10.859.917/0001-08	0,20	Art. 7º IV a - FI Renda Fixa	40	40	0,83%	0,28%	2,24%	0,0079%	31.498.720,93
<b>TOTAL BRB (FUNDO FINANCEIRO)</b>										<b>31.498.720,93</b>
<b>BRADESCO</b>										
PREMIUM FI RF REFERENCIADO DI	03.399.411/0001-90	0,20	Art. 7º IV a - FI Renda Fixa	40	40	0,01%	0,22%	2,13%	0,0053%	860.820,45
<b>TOTAL BRADESCO (FUNDO FINANCEIRO)</b>										<b>860.820,45</b>
<b>CAIXA</b>										
CEF FI BRASIL REF. DI LP	03.737.206/0001-97	0,20	Art. 7º IV a - FI Renda Fixa	40	40	0,00%	0,36%	2,42%	0,0235%	2.484,11
CEF FI BRASIL IRF-M 1 TP RF	10.740.670/0001-06	0,20	Art. 7º I b - FI Referenciado	100	90	0,00%	0,28%	3,63%	0,0215%	0,00
<b>TOTAL CAIXA (FUNDO FINANCEIRO)</b>										<b>2.484,11</b>
<b>BANCO DO BRASIL</b>										
BB PREVID RF IRF-M1	11.328.882/0001-35	0,10	Art. 7º I b - FI Referenciado	100	90	0,00%	0,31%	3,47%	0,0219%	0,00
BB PREVID RF PERFL	13.077.418/0001-49	0,20	Art. 7º I b - FI Referenciado	40	40	0,01%	0,25%	2,40%	0,0044%	214.829,72
BB AÇÕES QUANTITATIVO	07.882.792/0001-14	1,00	Art. 8º - II - a FI Ações Livres	20	20	0,03%	10,42%	14,03%	-	1.026.738,62
BB PREVID RF FULXO	13.077.415/0001-05	1,00	Art. 7º I b - FI Referenciado	100	90	0,00%	0,10%	1,64%	0,0024%	0,00
<b>TOTAL BANCO DO BRASIL (FUNDO FINANCEIRO)</b>										<b>214.829,72</b>
<b>ATIVOS FINANCEIROS - TOTAL DE RECURSOS (FUNDO FINANCEIRO)</b>										<b>32.076.855,21</b>
<b>ATIVOS FINANCEIROS - FUNDO CAPITALIZADO</b>										
<b>BRB</b>										
40-BRB FIRF PÚBLICO LP	10.859.917/0001-08	0,20	Art. 7º IV a - FI Renda Fixa	40	40	0,01%	0,28%	2,24%	0,0079%	199.329,73
<b>BRADESCO</b>										
FIC FI RF ALOCAÇÃO DINAMICA	28.515.874/0001-09	0,40	Art. 7º IV a - FI Renda Fixa	40	40	0,03%	2,48%	4,66%	0,2493%	1.032.376,93
IRF-M 1 TÍTULOS PÚBLICOS	11.484.558/0001-06	0,20	Art. 7º I b - FI Referenciado	100	90	0,00%	0,33%	3,48%	0,0214%	55.742,45
INSTITUCIONAL FIC FI RF IMA-B 5	20.216.216/0001-04	0,20	Art. 7º IV a - FI Renda Fixa	40	40	0,04%	1,78%	7,86%	0,1675%	1.553.202,37
<b>TOTAL BRADESCO (FUNDO CAPITALIZADO)</b>										<b>2.641.321,73</b>
<b>BANCO DO BRASIL</b>										
BB PREVID RF PERFL	13.077.418/0001-49	0,20	Art. 7º IV a - FI Renda Fixa	40	40	0,00%	0,25%	2,40%	0,0044%	1.736,84
BB PREVID RF IRF-M1	11.328.882/0001-35	0,10	Art. 7º I b - FI Referenciado	100	90	0,00%	0,31%	3,47%	0,0219%	7.163,11
BB PREVID RF IDIAZ	13.322.205/0001-35	0,20	Art. 7º I b - FI Referenciado	100	90	0,24%	1,53%	7,92%	0,1441%	8.962.304,59
BB AÇÕES QUANTITATIVO	07.882.792/0001-14	1,00	Art. 8º - II - a FI Ações Livres	20	20	0,03%	10,42%	14,03%	-	1.026.738,62
BB PREVID RF FULXO	13.077.415/0001-05	1,00	Art. 7º I b - FI Referenciado	100	90	0,00%	0,10%	1,64%	0,0024%	0,00
BB PREVID RF IMA-B 5	03.543.447/0001-03	0,20	Art. 7º I b - FI Referenciado	100	90	0,25%	1,81%	7,78%	0,1627%	9.542.354,44
<b>TOTAL BANCO DO BRASIL (FUNDO CAPITALIZADO)</b>										<b>19.553.297,60</b>
<b>CAIXA</b>										
CEF FI BRASIL IMA-B 5 TP RF LP	11.060.913/0001-10	0,20	Art. 7º I b - FI Referenciado	100	90	0,06%	1,82%	7,75%	0,1610%	2.351.847,41
CAIXA FIC BRASIL GESTÃO ESTRATÉGICA	23.215.097/0001-55	0,20	Art. 7º I b - FI Referenciado	100	90	0,24%	1,32%	6,66%	0,946%	9.049.172,76
CEF FIC AÇÕES VALOR DIVID RPPS	15.154.441/0001-15	1,72	Art. 8º - II - a FI Ações Livres	20	20	0,04%	9,37%	3,05%	1,4122%	1.553.202,02
CEF FI BRASIL REF. DI LP	03.737.206/0001-97	0,20	Art. 7º IV a - FI Renda Fixa	40	40	0,00%	0,36%	2,42%	0,0235%	6.916,88
CAIXA FI BRASIL IDCA PCA ZA RF LP	1									

DETALHAMENTO DO DESEMPENHO DO FSG NO MÊS

**R\$ 3.677.594.614,98**  
**PATRIMÔNIO LÍQUIDO**

**3,36%**  
**RENTABILIDADE**

**R\$ 115.385.182,96**  
**RENDIMENTO LÍQUIDO**  
RENTABILIDADE DA COTA + DISTRIBUIÇÃO DE RENDIMENTOS

**1,46%**  
**META 2020 (IPCA + 1,3% AA)**

DETALHAMENTO DO DESEMPENHO DO CAPITALIZADO NO MÊS

**R\$ 78.807.823,16**  
**PATRIMÔNIO LÍQUIDO**

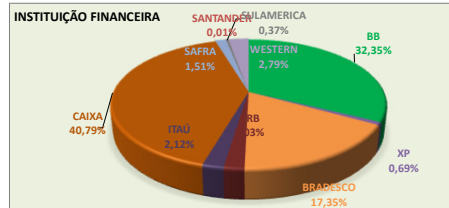
**2,59%**  
**RENTABILIDADE**

**R\$ 1.926.008,38**  
**RENDIMENTO LÍQUIDO**  
RENTABILIDADE DA COTA + DISTRIBUIÇÃO DE RENDIMENTOS

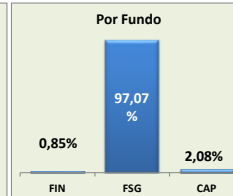
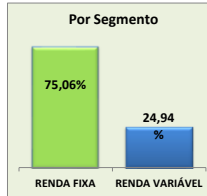
**1,65%**  
**META 2020 (IPCA + 3,5% AA)**

DETALHAMENTO DA POSIÇÃO DA CARTEIRA TOTAL (FSG, FUNDO FINANCEIRO E CAPITALIZADO)

INSTITUIÇÃO	TOTAL (EM R\$)	% DA CARTEIRA
BANCO DO BRASIL	1.225.412.714,85	32,35%
XP INVESTIMENTOS	26.231.154,87	0,69%
BRADESCO	657.486.832,60	17,35%
BB	76.878.462,09	2,03%
ITAU	80.194.333,57	2,12%
CAIXA	1.545.236.955,93	40,79%
SAFRA	57.129.566,70	1,51%
SANTANDER	347.005,38	0,01%
SULAMERICA	14.015.330,89	0,37%
WESTERN	105.546.936,87	2,79%
<b>TOTAL (FSG + FIN+ CAP)</b>	<b>3.788.479.293,35</b>	<b>100,0%</b>



SEGMENTO	TOTAL (EM R\$)	% DA CARTEIRA
RENDA FIXA	2.843.625.331,05	75,06%
RENDA VARIÁVEL	944.853.962,30	24,94%
<b>TOTAL</b>	<b>3.788.479.293,35</b>	<b>100,0%</b>



FUNDOS	TOTAL (EM R\$)	% DA CARTEIRA
FIN	32.076.855,21	0,85%
FSG	3.677.594.614,98	97,07%
CAP	78.807.823,16	2,08%
<b>TOTAL</b>	<b>3.788.479.293,35</b>	<b>100,0%</b>

ARTIGOS DA RESOLUÇÃO CMN Nº 822/2010	% DA CARTEIRA DO IPREV/DF DE 2019	POLÍTICA DE INVESTIMENTOS DE 2019
Art. 7º b - FI Referenciado	59,81%	90%
Art. 7º IV a - FI Renda Fixa	12,60%	40%
Art. 7º VII b - FI Crédito Privado	2,65%	5%
Art. 8º I a - FI de Ações	0,17%	30%
Art. 8º II - a FI Ações Livres	20,86%	20%
Art. 8º III - FI Multimercado	0,73%	10%
Art. 8º IV a - FIP	2,17%	5%
Art. 8º IV b - FI	1,01%	5%
Art. 7º VII a - FI Dir. Creditórios	0,00%	0%
<b>TOTAL GERAL</b>	<b>100,00%</b>	<b>-</b>

