



**DISTRITO FEDERAL**  
**RELATÓRIO RESUMIDO DA EXECUÇÃO ORÇAMENTÁRIA**  
**BALANÇO ORÇAMENTÁRIO**  
**ORÇAMENTO FISCAL E DA SEGURIDADE SOCIAL**  
**ATÉ FEVEREIRO DE 2024**

RECEITAS	PREVISÃO INICIAL	PREVISÃO ATUALIZADA (a)	RECEITAS REALIZADAS				SALDO (a-c)
			NO BIMESTRE (b)	% (b/a)	ATÉ O BIMESTRE (c)	% (c/a)	
<b>RECEITAS (EXCETO INTRA-ORÇAMENTÁRIAS) (I)</b>	<b>33.239.991.179,00</b>	<b>33.293.217.794,00</b>	<b>5.937.497.076,71</b>	<b>17,83</b>	<b>5.937.497.076,71</b>	<b>17,83</b>	<b>27.355.720.717,29</b>
<b>RECEITAS CORRENTES</b>	<b>31.862.563.970,00</b>	<b>31.915.790.585,00</b>	<b>5.923.126.529,69</b>	<b>18,56</b>	<b>5.923.126.529,69</b>	<b>18,56</b>	<b>25.992.664.055,31</b>
<b>IMPOSTOS, TAXAS E CONTRIBUIÇÕES DE MELHORIA</b>	<b>19.340.953.125,00</b>	<b>19.373.776.190,00</b>	<b>3.618.912.156,52</b>	18,68	<b>3.618.912.156,52</b>	18,68	<b>15.754.864.033,48</b>
Impostos	18.754.263.065,00	18.787.086.130,00	3.499.782.620,49	18,63	3.499.782.620,49	18,63	15.287.303.509,51
Taxas	586.690.060,00	586.690.060,00	119.129.536,03	20,31	119.129.536,03	20,31	467.560.523,97
Contribuição de Melhoria	-	-	-	-	-	-	-
<b>CONTRIBUIÇÕES</b>	<b>2.556.211.722,00</b>	<b>2.556.211.722,00</b>	<b>401.614.274,23</b>	<b>15,71</b>	<b>401.614.274,23</b>	<b>15,71</b>	<b>2.154.597.447,77</b>
Contribuições Sociais	2.256.502.279,00	2.256.502.279,00	351.518.780,75	15,58	351.518.780,75	15,58	1.904.983.498,25
Contribuições Econômicas	1.755.189,00	1.755.189,00	609.330,25	34,72	609.330,25	34,72	1.145.858,75
Contribuição para o Custeio do Serviço de Iluminação Pública	297.954.254,00	297.954.254,00	49.486.163,23	16,61	49.486.163,23	16,61	248.468.090,77
<b>RECEITA PATRIMONIAL</b>	<b>1.571.107.018,00</b>	<b>1.571.107.018,00</b>	<b>128.349.753,54</b>	<b>8,17</b>	<b>128.349.753,54</b>	<b>8,17</b>	<b>1.442.757.264,46</b>
Exploração do Patrimônio Imobiliário do Estado	70.342.331,00	70.342.331,00	17.283.331,89	24,57	17.283.331,89	24,57	53.058.999,11
Valores Mobiliários	1.497.888.081,00	1.497.888.081,00	110.723.228,56	7,39	110.723.228,56	7,39	1.387.164.852,44
Delegação de Serv. Púb. Mediante Concessão, Perm., Autoriz. ou Licença	-	-	30.862,39	-	30.862,39	-	-30.862,39
Exploração de Recursos Naturais	2.876.606,00	2.876.606,00	309.780,77	10,77	309.780,77	10,77	2.566.825,23
Demais Receitas Patrimoniais	-	-	2.549,93	-	2.549,93	-	-2.549,93
<b>RECEITA AGROPECUÁRIA</b>	<b>-</b>	<b>-</b>	<b>3.890,00</b>	<b>-</b>	<b>3.890,00</b>	<b>-</b>	<b>-3.890,00</b>
<b>RECEITA INDUSTRIAL</b>	<b>4.345.572,00</b>	<b>4.345.572,00</b>	<b>392.779,68</b>	<b>9,04</b>	<b>392.779,68</b>	<b>9,04</b>	<b>3.952.792,32</b>
<b>RECEITA DE SERVIÇOS</b>	<b>1.168.227.733,00</b>	<b>1.168.227.733,00</b>	<b>200.437.187,14</b>	<b>17,16</b>	<b>200.437.187,14</b>	<b>17,16</b>	<b>967.790.545,86</b>
Serviços Administrativos e Comerciais Gerais	495.911.101,00	495.911.101,00	65.632.315,18	13,23	65.632.315,18	13,23	430.278.785,82
Serviços e Atividades Referentes à Navegação e ao Transporte	153.332.162,00	153.332.162,00	21.909.481,85	14,29	21.909.481,85	14,29	131.422.680,15
Serviços e Atividades Referentes à Saúde	469.320.792,00	469.320.792,00	109.869.346,51	23,41	109.869.346,51	23,41	359.451.445,49
Serviços e Atividades Financeiras	49.663.678,00	49.663.678,00	2.994.350,03	6,03	2.994.350,03	6,03	46.669.327,97
Outros Serviços	-	-	31.693,57	-	31.693,57	-	31.693,57
<b>TRANSFERÊNCIAS CORRENTES</b>	<b>6.308.961.014,00</b>	<b>6.329.364.564,00</b>	<b>1.308.955.655,27</b>	<b>20,68</b>	<b>1.308.955.655,27</b>	<b>20,68</b>	<b>5.020.408.908,73</b>
Transferências da União e de suas Entidades	3.520.896.155,00	3.541.299.705,00	714.932.074,52	20,19	714.932.074,52	20,19	2.826.367.630,48
Transferências dos Estados e do DF e de suas Entidades	62.171.484,00	62.171.484,00	21.692.992,68	34,89	21.692.992,68	34,89	40.478.491,32
Transferências de Instituições Privadas	15.375.394,00	15.375.394,00	756.635,68	4,92	756.635,68	4,92	14.618.758,32
Transferências de Outras Instituições Públicas	2.704.682.396,00	2.704.682.396,00	570.976.170,73	-	570.976.170,73	-	2.133.706.225,27
Transferências de Pessoas Físicas	-	-	-	-	-	-	-
Demais Transferências Correntes	5.835.585,00	5.835.585,00	597.781,66	10,24	597.781,66	10,24	5.237.803,34
<b>OUTRAS RECEITAS CORRENTES</b>	<b>912.757.786,00</b>	<b>912.757.786,00</b>	<b>264.460.833,31</b>	<b>28,97</b>	<b>264.460.833,31</b>	<b>28,97</b>	<b>648.296.952,69</b>
Multas Administrativas, Contratuais e Judiciais	346.505.874,00	346.505.874,00	70.291.839,38	20,29	70.291.839,38	20,29	276.214.034,62
Indenizações, Restituições e Ressarcimentos	98.292.469,00	98.292.469,00	30.066.620,81	30,59	30.066.620,81	30,59	68.225.848,19
Bens, Direitos e Valores Incorporados ao Patrimônio Público	-	-	-	-	-	-	-
Demais Receitas Correntes	467.959.443,00	467.959.443,00	164.102.373,12	35,07	164.102.373,12	35,07	303.857.069,88
<b>RECEITAS DE CAPITAL</b>	<b>1.377.427.209,00</b>	<b>1.377.427.209,00</b>	<b>14.370.547,02</b>	<b>1,04</b>	<b>14.370.547,02</b>	<b>1,04</b>	<b>1.363.056.661,98</b>
<b>OPERAÇÕES DE CRÉDITO</b>	<b>794.993.676,00</b>	<b>794.993.676,00</b>	<b>6.210.865,37</b>	<b>0,78</b>	<b>6.210.865,37</b>	<b>0,78</b>	<b>788.782.810,63</b>
Operações de Crédito - Mercado Interno	641.480.508,00	641.480.508,00	6.210.865,37	0,97	6.210.865,37	0,97	635.269.642,63
Operações de Crédito - Mercado Externo	153.513.168,00	153.513.168,00	-	-	-	-	153.513.168,00
<b>ALIENAÇÃO DE BENS</b>	<b>20.757.460,00</b>	<b>20.757.460,00</b>	<b>1.445.480,92</b>	<b>6,96</b>	<b>1.445.480,92</b>	<b>6,96</b>	<b>19.311.979,08</b>
Alienação de Bens Móveis	12.769.803,00	12.769.803,00	-	-	-	-	12.769.803,00
Alienação de Bens Imóveis	7.987.657,00	7.987.657,00	1.445.480,92	18,10	1.445.480,92	18,10	6.542.176,08
<b>AMORTIZAÇÕES DE EMPRÉSTIMOS</b>	<b>34.449.374,00</b>	<b>34.449.374,00</b>	<b>5.035.199,01</b>	<b>14,62</b>	<b>5.035.199,01</b>	<b>14,62</b>	<b>29.414.174,99</b>
<b>TRANSFERÊNCIAS DE CAPITAL</b>	<b>527.226.699,00</b>	<b>527.226.699,00</b>	<b>1.679.001,72</b>	<b>0,32</b>	<b>1.679.001,72</b>	<b>0,32</b>	<b>525.547.697,28</b>
Transferências da União e de suas Entidades	334.869.354,00	334.869.354,00	1.679.001,72	0,50	1.679.001,72	0,50	333.190.352,28
Transferências dos Estados e do Distrito Federal e de suas Entidades	192.357.345,00	192.357.345,00	-	-	-	-	192.357.345,00
<b>OUTRAS RECEITAS DE CAPITAL</b>	<b>-</b>	<b>-</b>	<b>-</b>	<b>-</b>	<b>-</b>	<b>-</b>	<b>-</b>
Demais Receitas de Capital	-	-	-	-	-	-	-
<b>RECEITAS (INTRA-ORÇAMENTÁRIAS) (II)</b>	<b>2.536.791.434,00</b>	<b>2.536.791.434,00</b>	<b>504.735.757,90</b>	<b>19,90</b>	<b>504.735.757,90</b>	<b>19,90</b>	<b>2.032.055.676,10</b>
<b>TOTAL DAS RECEITAS (III) = (I + II)</b>	<b>35.776.782.613,00</b>	<b>35.830.009.228,00</b>	<b>6.442.232.834,61</b>	<b>17,98</b>	<b>6.442.232.834,61</b>	<b>17,98</b>	<b>29.387.776.393,39</b>
DÉFICIT (IV)	-	-	-	-	-	-	-
<b>TOTAL (V) = (III+ IV)</b>	<b>35.776.782.613,00</b>	<b>35.830.009.228,00</b>	<b>6.442.232.834,61</b>	<b>17,98</b>	<b>6.442.232.834,61</b>	<b>17,98</b>	<b>29.387.776.393,39</b>
<b>SALDOS DE EXERCÍCIOS ANTERIORES</b>	<b>-</b>	<b>622.348.065,00</b>	<b>-</b>	<b>-</b>	<b>622.348.065,00</b>	<b>-</b>	<b>-</b>
Recursos Arrecadados em Exercícios Anteriores - RPPS	-	-	-	-	-	-	-
Superávit Financeiro Utilizado para Créditos Adicionais	-	622.348.065,00	-	-	622.348.065,00	-	-

DESPESAS	DOTAÇÃO INICIAL	DOTAÇÃO AUTORIZADA	DESPESAS EMPENHADAS		SALDO	DESPESAS LIQUIDADAS		SALDO	DESPESAS PAGAS ATÉ O BIMESTRE
			NO BIMESTRE	ATÉ O BIMESTRE		NO BIMESTRE	ATÉ O BIMESTRE		
	(d)	(e)		(f)	g = (e - f)		h	i = (e - h)	j
<b>DESPESAS (EXCETO INTRA-ORÇAM.) (VI)</b>	<b>33.602.686.658,00</b>	<b>34.272.012.386,00</b>	<b>7.477.935.890,74</b>	<b>7.477.935.890,74</b>	<b>26.794.076.495,26</b>	<b>4.296.977.697,61</b>	<b>4.296.977.697,61</b>	<b>29.975.034.688,39</b>	<b>3.317.872.164,80</b>
DESPESAS CORRENTES	29.276.294.033,00	29.509.559.336,00	6.858.745.490,16	6.858.745.490,16	22.650.813.845,84	4.187.857.971,94	4.187.857.971,94	25.321.701.364,06	3.213.418.489,70
PESSOAL E ENCARGOS SOCIAIS	16.729.992.013,00	16.747.497.815,00	2.732.357.099,39	2.732.357.099,39	14.015.140.715,61	2.543.560.155,62	2.543.560.155,62	14.203.937.659,38	1.658.723.024,33
JUROS E ENCARGOS DA DÍVIDA	450.783.944,00	450.783.944,00	252.239.612,00	252.239.612,00	198.544.332,00	85.642.505,08	85.642.505,08	365.141.438,92	80.442.008,73
OUTRAS DESPESAS CORRENTES	12.095.518.076,00	12.311.277.577,00	3.874.148.778,77	3.874.148.778,77	8.437.128.798,23	1.558.655.311,24	1.558.655.311,24	10.752.622.265,76	1.474.253.456,64
DESPESAS DE CAPITAL	3.140.669.789,00	3.826.977.811,00	619.190.400,58	619.190.400,58	3.207.787.410,42	109.119.725,67	109.119.725,67	3.717.858.085,33	104.453.675,10
INVESTIMENTOS	2.385.278.462,00	3.071.586.484,00	356.261.239,98	356.261.239,98	2.715.325.244,02	19.438.179,29	19.438.179,29	3.052.148.304,71	19.113.574,79
INVERSÕES FINANCEIRAS	53.285.781,00	53.285.781,00	5.078.588,94	5.078.588,94	48.207.192,06	5.078.588,94	5.078.588,94	48.207.192,06	770.179,94
AMORTIZAÇÃO DA DÍVIDA	702.105.546,00	702.105.546,00	257.850.571,66	257.850.571,66	444.254.974,34	84.602.957,44	84.602.957,44	617.502.588,56	84.569.920,37
RESERVA DE CONTINGÊNCIA	1.185.722.836,00	935.475.239,00	-	-	935.475.239,00	-	-	935.475.239,00	-
<b>DESPESAS (INTRA-ORÇAMENTÁRIAS) (VII)</b>	<b>2.174.095.955,00</b>	<b>2.369.741.595,00</b>	<b>646.616.055,13</b>	<b>646.616.055,13</b>	<b>1.723.125.539,87</b>	<b>505.146.167,35</b>	<b>505.146.167,35</b>	<b>1.864.595.427,65</b>	<b>297.978.203,07</b>
<b>TOTAL DE DESPESA (VIII) = (VI + VII)</b>	<b>35.776.782.613,00</b>	<b>36.641.753.981,00</b>	<b>8.124.551.945,87</b>	<b>8.124.551.945,87</b>	<b>28.517.202.035,13</b>	<b>4.802.123.864,96</b>	<b>4.802.123.864,96</b>	<b>31.839.630.116,04</b>	<b>3.615.850.367,87</b>
<b>SUPERÁVIT (IX)</b>							<b>1.640.108.969,65</b>		

FONTE : SIAC - Sistema Integrado de Administração Financeira e Contábil

Unidade de Informações Fiscais / Subsecretaria de Contabilidade / SEFIN / SEEC

NOTA: **As Receitas** estão informadas nesse Balanço Orçamentário pelos valores líquidos das respectivas deduções, tais como restituições, descontos, retificações e **deduções para o FUNDEB**, conforme Manual de Demonstrativos Fiscais -MDF/STN 14ª Edição.

Responsável Técnico : Helvio Ferreira

Auditor de Controle Interno

Subsecretário de Contabilidade / SEFIN / SEEC - CRC-DF/6.659

TABELA DAS RECEITAS E DESPESAS INTRA-ORÇAMENTÁRIAS

RECEITAS INTRA ORÇAMENTÁRIAS	PREVISÃO INICIAL	PREVISÃO ATUALIZADA (a)	RECEITAS REALIZADAS				SALDO (a-c)
			NO BIMESTRE	% (b/a)	ATÉ O BIMESTRE ( C )	% (c/a)	
<b>RECEITAS INTRA ORÇAMENTÁRIAS:</b>							
<b>RECEITAS (INTRA-ORÇAMENTÁRIAS) (II)</b>	<b>2.536.791.434,00</b>	<b>2.536.791.434,00</b>	<b>504.735.757,90</b>	<b>19,90</b>	<b>504.735.757,90</b>	<b>19,90</b>	<b>2.032.055.676,10</b>
<b>RECEITAS CORRENTES</b>	<b>2.536.791.434,00</b>	<b>2.536.791.434,00</b>	<b>504.735.757,90</b>	<b>19,90</b>	<b>504.735.757,90</b>	<b>19,90</b>	<b>2.032.055.676,10</b>
<b>IMPOSTOS, TAXAS</b>	-	-	<b>11.322,71</b>	-	<b>11.322,71</b>	-	<b>-11.322,71</b>
Impostos	-	-	8.556,75	-	8.556,75	-	-8.556,75
Taxas	-	-	2.765,96	-	2.765,96	-	-2.765,96
Contribuição de Melhoria	-	-	-	-	-	-	-
<b>CONTRIBUIÇÕES</b>	<b>2.060.040.236,00</b>	<b>2.060.040.236,00</b>	<b>434.081.487,42</b>	<b>21,07</b>	<b>434.081.487,42</b>	<b>21,07</b>	<b>1.625.958.748,58</b>
Contribuições Sociais	2.060.040.236,00	2.060.040.236,00	434.081.487,42	21,07	434.081.487,42	21,07	1.625.958.748,58
Contribuições Econômicas	-	-	-	-	-	-	-
Contrib. para o Custeio do Serv. de IP	-	-	-	-	-	-	-
<b>RECEITA PATRIMONIAL</b>	-	-	-	-	-	-	-
Exploração do Patrimônio Imobiliário do Estado	-	-	-	-	-	-	-
<b>RECEITA AGROPECUÁRIA</b>	-	-	-	-	-	-	-
<b>RECEITA INDUSTRIAL</b>	-	-	-	-	-	-	-
<b>RECEITA DE SERVIÇOS</b>	<b>439.608.578,00</b>	<b>439.608.578,00</b>	<b>70.405.043,86</b>	<b>16,02</b>	<b>70.405.043,86</b>	<b>16,02</b>	<b>369.203.534,14</b>
Serviços Adm. e Comerciais Gerais	73.475.837,00	73.475.837,00	16.807.593,21	22,87	16.807.593,21	22,87	56.668.243,79
Serv. e Ativ. Ref. à Naveg. e ao Transp	55.744.035,00	55.744.035,00	2.559.783,35	4,59	2.559.783,35	4,59	53.184.251,65
Serviços de Atividades Referentes à Saúde	310.388.706,00	310.388.706,00	51.037.667,30	16,44	51.037.667,30	16,44	259.351.038,70
Serviços e Atividades Financeiras	-	-	-	-	-	-	-
Outros Serviços	-	-	-	-	-	-	-
<b>TRANSFERÊNCIAS CORRENTES</b>	<b>36.000.000,00</b>	<b>36.000.000,00</b>	-	-	-	-	<b>36.000.000,00</b>
Transf. da União e de suas Entidades	-	-	-	-	-	-	-
Transf. dos Estados e do DF e de suas Entidades	36.000.000,00	36.000.000,00	-	-	-	-	36.000.000,00
Transferências Correntes Intra Orçamentárias	-	-	-	-	-	-	-
<b>OUTRAS RECEITAS CORRENTES</b>	<b>1.142.620,00</b>	<b>1.142.620,00</b>	<b>237.903,91</b>	<b>20,82</b>	<b>237.903,91</b>	<b>20,82</b>	<b>904.716,09</b>
Multas Adm., Contratuais e Judiciais	1.142.620,00	1.142.620,00	156.113,62	13,66	156.113,62	13,66	986.506,38
Indenizações, Restituições e Ressarcimentos	0,00	0,00	43.843,17	-	43.843,17	-	-43.843,17
Demais Receitas Correntes	0,00	0,00	37.947,12	-	37.947,12	-	-37.947,12
<b>RECEITAS DE CAPITAL</b>	-	-	-	-	-	-	-
<b>OPERAÇÕES DE CRÉDITO</b>	-	-	-	-	-	-	-
<b>ALIENAÇÃO DE BENS</b>	-	-	-	-	-	-	-
<b>AMORTIZAÇÕES DE EMPRÉSTIMOS</b>	-	-	-	-	-	-	-
<b>TRANSFERÊNCIAS DE CAPITAL</b>	-	-	-	-	-	-	-
<b>OUTRAS RECEITAS DE CAPITAL</b>	-	-	-	-	-	-	-

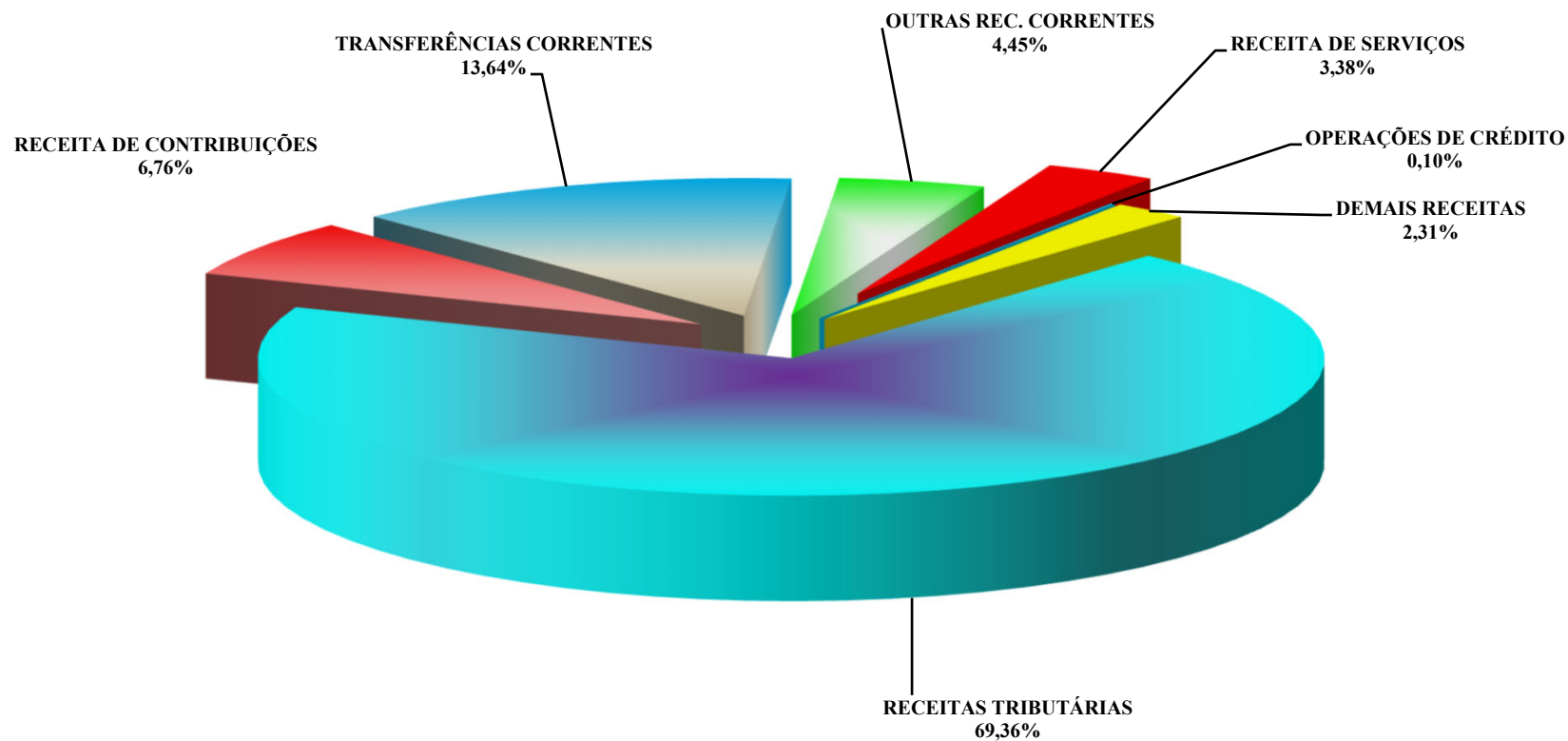
DESPESAS INTRA ORÇAMENTÁRIAS	DOTAÇÃO INICIAL (d)	DOTAÇÃO AUTORIZADA (e)	DESPESAS EMPENHADAS		SALDO g = (e - f)	DESPESAS LIQUIDADAS		SALDO i = (e - h)	DESPESAS PAGAS ATÉ O BIMESTRE j
			NO BIMESTRE	ATÉ O BIMESTRE (f)		NO BIMESTRE	ATÉ O BIMESTRE (h)		
<b>DESPESAS INTRA ORÇAMENTÁRIAS</b>									
<b>DESPESAS (INTRA-ORÇAMENTÁRIAS) (IX)</b>	<b>2.174.095.955,00</b>	<b>2.369.741.595,00</b>	<b>646.616.055,13</b>	<b>646.616.055,13</b>	<b>1.723.125.539,87</b>	<b>505.146.167,35</b>	<b>505.146.167,35</b>	<b>1.864.595.427,65</b>	<b>297.978.203,07</b>
<b>DESPESAS CORRENTES</b>	<b>2.173.171.955,00</b>	<b>2.368.777.617,00</b>	<b>646.616.055,13</b>	<b>646.616.055,13</b>	<b>1.722.161.561,87</b>	<b>505.146.167,35</b>	<b>505.146.167,35</b>	<b>1.863.631.449,65</b>	<b>297.978.203,07</b>
PESSOAL E ENCARGOS SOCIAIS	1.670.472.677,00	1.919.701.942,00	544.366.526,25	544.366.526,25	1.375.335.415,75	447.442.434,39	447.442.434,39	1.472.259.507,61	240.555.488,54
JUROS E ENCARGOS DA DÍVIDA	-	-	-	-	-	-	-	-	-
OUTRAS DESPESAS CORRENTES	502.699.278,00	449.075.675,00	102.249.528,88	102.249.528,88	346.826.146,12	57.703.732,96	57.703.732,96	391.371.942,04	57.422.714,53
<b>DESPESAS DE CAPITAL</b>	<b>924.000,00</b>	<b>963.978,00</b>	-	-	<b>963.978,00</b>	-	-	<b>963.978,00</b>	-
INVESTIMENTOS	924.000,00	963.978,00	-	-	963.978,00	-	-	963.978,00	-
INVERSÕES FINANCEIRAS	-	-	-	-	-	-	-	-	-
AMORTIZAÇÃO DA DÍVIDA	-	-	-	-	-	-	-	-	-

FONTE : SIAC - Sistema Integrado de Administração Financeira e Contábil

Unidade de Informações Fiscais / Subsecretaria de Contabilidade / SEFIN / SEEC



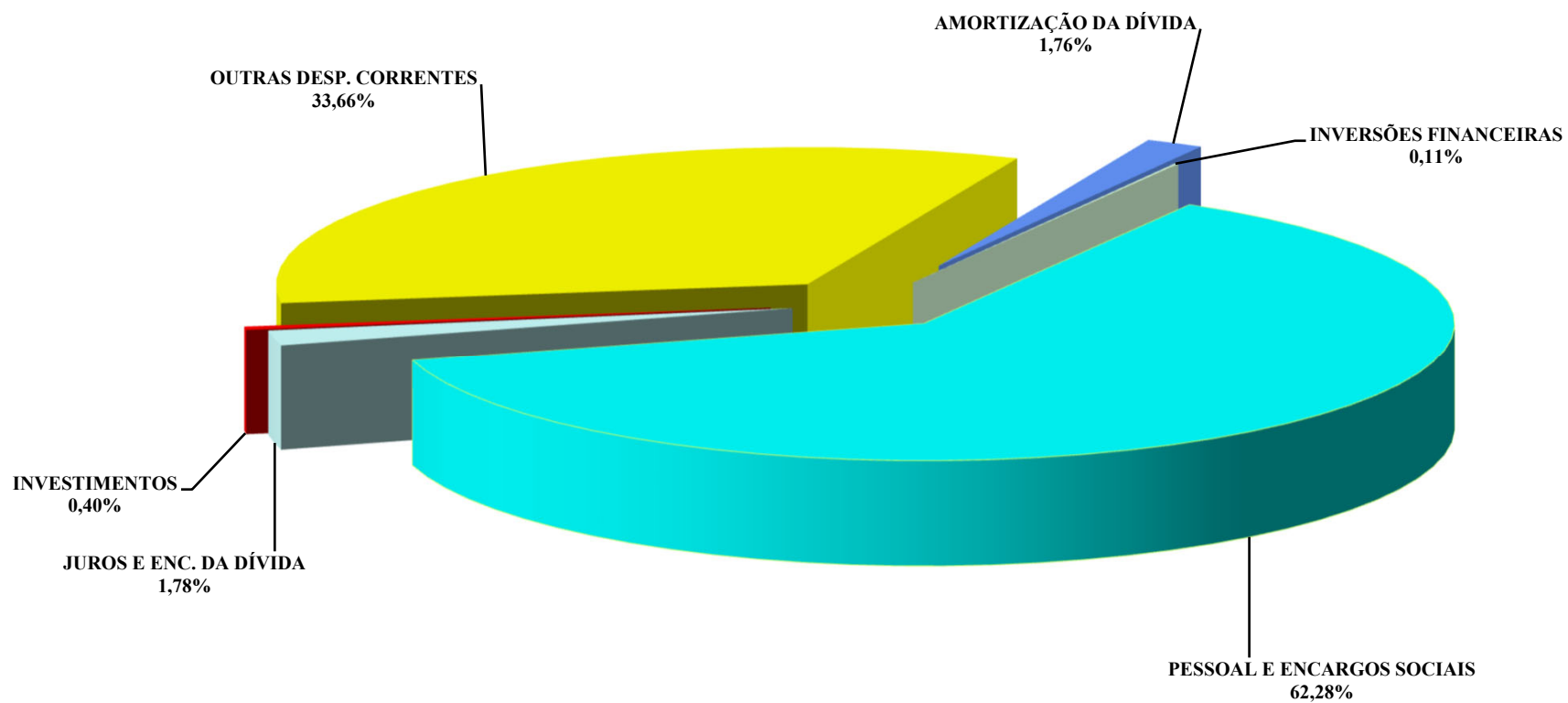
### DISTRITO FEDERAL RECEITA ARRECADADA ATÉ FEVEREIRO DE 2024



Nota: O gráfico foi elaborado com base nas receitas realizadas (Exceto intra-orçamentárias), sem as deduções e transferências para o FUNDEB .



**DISTRITO FEDERAL  
DESPESA LIQUIDADA  
ATÉ FEVEREIRO DE 2024**



**Nota:** Esse gráfico foi elaborado com todas as despesas, inclusive as intra-orçamentárias.

**RELATÓRIO RESUMIDO DA EXECUÇÃO ORÇAMENTÁRIA**  
**DEMONSTRATIVO DA EXECUÇÃO DA DESPESA POR FUNÇÃO E SUBFUNÇÃO**  
**ORÇAMENTOS FISCAL E DA SEGURIDADE SOCIAL**  
**ATÉ FEVEREIRO DE 2024**

FUNÇÃO / SUBFUNÇÃO	DOTAÇÃO INICIAL	DOTAÇÃO AUTORIZADA a	DESPESAS EMPENHADAS			SALDO c = (a - b)	DESPESAS LIQUIDADAS			SALDO e = (a - d)
			NO BIMESTRE	ATÉ O BIMESTRE b	% (b/total b)		NO BIMESTRE	ATÉ O BIMESTRE d	% (d/total d)	
<b>DESPESAS (EXCETO INTRA-ORÇAMENTÁRIAS) (I)</b>	<b>33.602.686.658,00</b>	<b>34.272.012.386,00</b>	<b>7.477.935.890,74</b>	<b>7.477.935.890,74</b>	<b>92,04</b>	<b>26.794.076.495,26</b>	<b>4.296.977.697,61</b>	<b>4.296.977.697,61</b>	<b>89,48</b>	<b>29.975.034.688,39</b>
<b>LEGISLATIVA</b>	<b>1.111.199.427,00</b>	<b>1.189.849.427,00</b>	<b>246.338.030,10</b>	<b>246.338.030,10</b>	<b>3,03</b>	<b>943.511.396,90</b>	<b>146.683.423,49</b>	<b>146.683.423,49</b>	<b>3,05</b>	<b>1.043.166.003,51</b>
AÇÃO LEGISLATIVA	3.510.000,00	54.860.000,00	4.534.614,18	4.534.614,18	0,06	50.325.385,82	8.046,92	8.046,92	0,00	54.851.953,08
CONTROLE EXTERNO	2.520.000,00	2.520.000,00	0,00	0,00	0,00	2.520.000,00	0,00	0,00	0,00	2.520.000,00
ADMINISTRAÇÃO GERAL	1.048.789.140,00	1.045.839.140,00	221.620.467,93	221.620.467,93	2,73	824.218.672,07	146.109.088,89	146.109.088,89	3,04	899.730.051,11
TECNOLOGIA DA INFORMAÇÃO	47.876.727,00	78.126.727,00	19.057.497,68	19.057.497,68	0,23	59.069.229,32	525.063,02	525.063,02	0,01	77.601.663,98
FORMAÇÃO DE RECURSOS HUMANOS	7.284.760,00	7.284.760,00	1.120.950,31	1.120.950,31	0,01	6.163.809,69	36.724,66	36.724,66	0,00	7.248.035,34
COMUNICAÇÃO SOCIAL	609.800,00	609.800,00	4.500,00	4.500,00	0,00	605.300,00	4.500,00	4.500,00	0,00	605.300,00
DIFUSÃO CULTURAL	609.000,00	609.000,00	0,00	0,00	0,00	609.000,00	0,00	0,00	0,00	609.000,00
<b>JUDICIÁRIA</b>	<b>125.563,00</b>	<b>125.563,00</b>	<b>0,00</b>	<b>0,00</b>	<b>0,00</b>	<b>125.563,00</b>	<b>0,00</b>	<b>0,00</b>	<b>0,00</b>	<b>125.563,00</b>
AÇÃO JUDICIÁRIA	125.563,00	125.563,00	0,00	0,00	0,00	125.563,00	0,00	0,00	0,00	125.563,00
<b>ESSENCIAL À JUSTIÇA</b>	<b>499.832.667,00</b>	<b>508.379.214,00</b>	<b>102.432.805,97</b>	<b>102.432.805,97</b>	<b>1,26</b>	<b>405.946.408,03</b>	<b>74.661.322,02</b>	<b>74.661.322,02</b>	<b>1,55</b>	<b>433.717.891,98</b>
AÇÃO JUDICIÁRIA	9.318.884,00	9.318.884,00	7.412.373,67	7.412.373,67	0,09	1.906.510,33	865.255,86	865.255,86	0,02	8.453.628,14
ADMINISTRAÇÃO GERAL	461.441.024,00	469.987.571,00	88.319.341,56	88.319.341,56	1,09	381.668.229,44	73.249.441,62	73.249.441,62	1,53	396.738.129,38
TECNOLOGIA DA INFORMAÇÃO	12.600.000,00	12.600.000,00	5.289.330,08	5.289.330,08	0,07	7.310.669,92	295.091,18	295.091,18	0,01	12.304.908,82
FORMAÇÃO DE RECURSOS HUMANOS	3.172.759,00	3.172.759,00	1.411.760,66	1.411.760,66	0,02	1.760.998,34	251.533,36	251.533,36	0,01	2.921.225,64
INFRA-ESTRUTURA URBANA	13.300.000,00	13.300.000,00	0,00	0,00	0,00	13.300.000,00	0,00	0,00	0,00	13.300.000,00
<b>ADMINISTRAÇÃO</b>	<b>3.158.676.907,00</b>	<b>3.172.506.913,00</b>	<b>651.659.597,56</b>	<b>651.659.597,56</b>	<b>8,02</b>	<b>2.520.847.315,44</b>	<b>411.699.576,01</b>	<b>411.699.576,01</b>	<b>8,57</b>	<b>2.760.807.336,99</b>
AÇÃO JUDICIÁRIA	757.999,00	757.999,00	33.018,94	33.018,94	0,00	724.980,06	33.018,94	33.018,94	0,00	724.980,06
ADMINISTRAÇÃO GERAL	2.471.634.459,00	2.487.654.465,00	552.673.994,40	552.673.994,40	6,80	1.934.980.470,60	368.235.586,19	368.235.586,19	7,67	2.119.418.878,81
ADMINISTRAÇÃO FINANCEIRA	1.100.000,00	1.100.000,00	50.000,00	50.000,00	0,00	1.050.000,00	31.450,00	31.450,00	0,00	1.068.550,00
CONTROLE INTERNO	91.909.539,00	91.909.539,00	13.466.051,61	13.466.051,61	0,17	78.443.487,39	13.466.051,61	13.466.051,61	0,28	78.443.487,39
TECNOLOGIA DA INFORMAÇÃO	163.679.076,00	163.679.076,00	26.402.289,78	26.402.289,78	0,32	137.276.786,22	2.124.021,74	2.124.021,74	0,04	161.555.054,26
ORDENAMENTO TERRITORIAL	50.000,00	50.000,00	0,00	0,00	0,00	50.000,00	0,00	0,00	0,00	50.000,00
FORMAÇÃO DE RECURSOS HUMANOS	37.165.566,00	37.165.566,00	4.176.008,08	4.176.008,08	0,05	32.989.557,92	816.922,70	816.922,70	0,02	36.348.643,30
ADMINISTRAÇÃO DE RECEITAS	167.943.428,00	165.943.428,00	20.048.453,91	20.048.453,91	0,25	145.894.974,09	19.520.781,28	19.520.781,28	0,41	146.422.646,72
ADMINISTRAÇÃO DE CONCESSÕES	10.000,00	10.000,00	0,00	0,00	0,00	10.000,00	0,00	0,00	0,00	10.000,00
COMUNICAÇÃO SOCIAL	176.799.934,00	176.799.934,00	30.473.577,84	30.473.577,84	0,38	146.326.356,16	3.161.489,55	3.161.489,55	0,07	173.638.444,45
ASSISTÊNCIA AO PORTADOR DE DEFICIÊNCIA	15.000,00	15.000,00	13.635,00	13.635,00	0,00	1.365,00	0,00	0,00	0,00	15.000,00
ASSISTÊNCIA COMUNITÁRIA	305.000,00	305.000,00	0,00	0,00	0,00	305.000,00	0,00	0,00	0,00	305.000,00
ATENÇÃO BÁSICA	50.000,00	50.000,00	0,00	0,00	0,00	50.000,00	0,00	0,00	0,00	50.000,00
DIFUSÃO CULTURAL	70.000,00	70.000,00	0,00	0,00	0,00	70.000,00	0,00	0,00	0,00	70.000,00
INFRA-ESTRUTURA URBANA	11.079.092,00	10.889.092,00	14.159,00	14.159,00	0,00	10.874.933,00	1.845,00	1.845,00	0,00	10.887.247,00
SERVIÇOS URBANOS	6.469.071,00	6.469.071,00	0,00	0,00	0,00	6.469.071,00	0,00	0,00	0,00	6.469.071,00
PROMOÇÃO INDUSTRIAL	9.538.743,00	9.538.743,00	4.308.409,00	4.308.409,00	0,05	5.230.334,00	4.308.409,00	4.308.409,00	0,09	5.230.334,00
PROMOÇÃO COMERCIAL	20.015.000,00	20.015.000,00	0,00	0,00	0,00	20.015.000,00	0,00	0,00	0,00	20.015.000,00
OUTROS ENCARGOS ESPECIAIS	85.000,00	85.000,00	0,00	0,00	0,00	85.000,00	0,00	0,00	0,00	85.000,00
<b>SEGURANÇA PÚBLICA</b>	<b>1.409.601.134,00</b>	<b>1.652.320.705,00</b>	<b>269.353.365,06</b>	<b>269.353.365,06</b>	<b>3,32</b>	<b>1.382.967.339,94</b>	<b>141.865.773,02</b>	<b>141.865.773,02</b>	<b>2,95</b>	<b>1.510.454.931,98</b>
ADMINISTRAÇÃO GERAL	888.856.178,00	984.395.570,00	180.168.731,88	180.168.731,88	2,22	804.226.838,12	119.984.352,33	119.984.352,33	2,50	864.411.217,67
TECNOLOGIA DA INFORMAÇÃO	75.859.935,00	75.859.935,00	10.210.063,90	10.210.063,90	0,13	65.649.871,10	202.527,41	202.527,41	0,00	75.657.407,59
FORMAÇÃO DE RECURSOS HUMANOS	37.818.674,00	37.818.674,00	3.371.379,42	3.371.379,42	0,04	34.447.294,58	3.344.247,42	3.344.247,42	0,07	34.474.426,58
COMUNICAÇÃO SOCIAL	33.070.000,00	33.070.000,00	10.500.000,00	10.500.000,00	0,13	22.570.000,00	0,00	0,00	0,00	33.070.000,00
POLICIAMENTO	143.766.495,00	290.946.674,00	25.959.201,04	25.959.201,04	0,32	264.987.472,96	604.084,58	604.084,58	0,01	290.342.589,42
DEFESA CIVIL	50.000,00	50.000,00	0,00	0,00	0,00	50.000,00	0,00	0,00	0,00	50.000,00
CUSTÓDIA E REINTEGRAÇÃO SOCIAL	46.809.116,00	46.809.116,00	12.840.204,86	12.840.204,86	0,16	33.968.911,14	7.818.330,81	7.818.330,81	0,16	38.990.785,19
DIREITOS INDIVIDUAIS, COLETIVOS E DIFUSOS	54.850.000,00	54.850.000,00	11.274.695,77	11.274.695,77	0,14	43.575.304,23	5.986.917,11	5.986.917,11	0,12	48.863.082,89
INFRA-ESTRUTURA URBANA	0,00	0,00	0,00	0,00	0,00	0,00	0,00	0,00	0,00	0,00
SERVIÇOS URBANOS	49.799.000,00	49.799.000,00	11.131.375,75	11.131.375,75	0,14	38.667.624,25	27.600,92	27.600,92	0,00	49.771.399,08
DESPORTO COMUNITÁRIO	0,00	0,00	0,00	0,00	0,00	0,00	0,00	0,00	0,00	0,00
OUTROS ENCARGOS ESPECIAIS	78.721.736,00	78.721.736,00	3.897.712,44	3.897.712,44	0,05	74.824.023,56	3.897.712,44	3.897.712,44	0,08	74.824.023,56
<b>ASSISTÊNCIA SOCIAL</b>	<b>865.438.220,00</b>	<b>865.438.220,00</b>	<b>396.096.191,70</b>	<b>396.096.191,70</b>	<b>4,88</b>	<b>469.342.028,30</b>	<b>129.159.459,51</b>	<b>129.159.459,51</b>	<b>2,69</b>	<b>736.278.760,49</b>
ADMINISTRAÇÃO GERAL	247.677.941,00	247.677.941,00	47.274.315,89	47.274.315,89	0,58	200.403.625,11	38.662.887,07	38.662.887,07	0,81	209.015.053,93

TECNOLOGIA DA INFORMAÇÃO	7.050.000,00	7.050.000,00	666.226,76	666.226,76	0,01	6.383.773,24	0,00	0,00	0,00	7.050.000,00
FORMAÇÃO DE RECURSOS HUMANOS	960.000,00	960.000,00	67.566,32	67.566,32	0,00	892.433,68	4.787,58	4.787,58	0,00	955.212,42
ASSISTÊNCIA AO IDOSO	516.786,00	516.786,00	0,00	0,00	0,00	516.786,00	0,00	0,00	0,00	516.786,00
ASSISTÊNCIA À CRIANÇA E AO ADOLESCENTE	29.455.000,00	29.359.390,00	17.724.561,96	17.724.561,96	0,22	11.634.828,04	9.935.693,05	9.935.693,05	0,21	19.423.696,95
ASSISTÊNCIA COMUNITÁRIA	299.104.485,00	299.200.095,00	190.475.880,53	190.475.880,53	2,34	108.724.214,47	33.056.091,81	33.056.091,81	0,69	266.144.003,19
ALIMENTAÇÃO E NUTRIÇÃO	280.074.008,00	280.074.008,00	139.887.640,24	139.887.640,24	1,72	140.186.367,76	47.500.000,00	47.500.000,00	0,99	232.574.008,00
DIREITOS INDIVIDUAIS, COLETIVOS E DIFUSOS	600.000,00	600.000,00	0,00	0,00	0,00	600.000,00	0,00	0,00	0,00	600.000,00
<b>PREVIDÊNCIA SOCIAL</b>	<b>4.712.665.704,00</b>	<b>4.712.865.704,00</b>	<b>861.532.534,52</b>	<b>861.532.534,52</b>	<b>10,60</b>	<b>3.851.333.169,48</b>	<b>856.527.060,77</b>	<b>856.527.060,77</b>	<b>17,84</b>	<b>3.856.338.643,23</b>
ADMINISTRAÇÃO GERAL	36.132.914,00	36.632.914,00	8.610.958,61	8.610.958,61	0,11	28.021.955,39	3.994.929,61	3.994.929,61	0,08	32.637.984,39
TECNOLOGIA DA INFORMAÇÃO	43.000,00	43.000,00	42.971,92	42.971,92	0,00	28,08	0,00	0,00	0,00	43.000,00
PREVIDÊNCIA DO REGIME ESTATUTÁRIO	4.676.489.790,00	4.676.189.790,00	852.878.603,99	852.878.603,99	10,50	3.823.311.186,01	852.532.131,16	852.532.131,16	17,75	3.823.657.658,84
<b>SAÚDE</b>	<b>4.723.240.361,00</b>	<b>4.557.473.338,00</b>	<b>977.036.144,74</b>	<b>977.036.144,74</b>	<b>12,03</b>	<b>3.580.437.193,26</b>	<b>560.024.798,77</b>	<b>560.024.798,77</b>	<b>11,66</b>	<b>3.997.448.539,23</b>
ADMINISTRAÇÃO GERAL	2.400.707.757,00	2.282.408.925,00	220.933.814,63	220.933.814,63	2,72	2.061.475.110,37	212.247.375,10	212.247.375,10	4,42	2.070.161.549,90
TECNOLOGIA DA INFORMAÇÃO	34.731.354,00	34.731.354,00	1.581.136,69	1.581.136,69	0,02	33.150.217,31	8.132,33	8.132,33	0,00	34.723.221,67
FORMAÇÃO DE RECURSOS HUMANOS	828.000,00	828.000,00	0,00	0,00	0,00	828.000,00	0,00	0,00	0,00	828.000,00
COMUNICAÇÃO SOCIAL	585.422,00	585.422,00	0,00	0,00	0,00	585.422,00	0,00	0,00	0,00	585.422,00
ATENÇÃO BÁSICA	221.061.832,00	221.061.832,00	50.010.317,75	50.010.317,75	0,62	171.051.514,25	9.039.316,65	9.039.316,65	0,19	212.022.515,35
ASSISTÊNCIA HOSPITALAR E AMBULATORIAL	1.600.870.100,00	1.533.401.909,00	570.060.838,65	570.060.838,65	7,02	963.341.070,35	304.706.751,14	304.706.751,14	6,35	1.228.695.157,86
SUORTE PROFILÁTICO E TERAPÊUTICO	218.000.849,00	238.000.849,00	70.117.214,25	70.117.214,25	0,86	167.883.634,75	19.830.619,83	19.830.619,83	0,41	218.170.229,17
VIGILÂNCIA SANITÁRIA	9.967.148,00	9.967.148,00	992.255,46	992.255,46	0,01	8.974.892,54	43.000,00	43.000,00	0,00	9.924.148,00
VIGILÂNCIA EPIDEMIOLÓGICA	55.082.429,00	55.082.429,00	9.622.082,55	9.622.082,55	0,12	45.460.346,45	847.248,80	847.248,80	0,02	54.235.180,20
ALIMENTAÇÃO E NUTRIÇÃO	162.208.914,00	162.208.914,00	48.713.137,40	48.713.137,40	0,60	113.495.776,60	8.297.007,56	8.297.007,56	0,17	153.911.906,44
RELAÇÕES DE TRABALHO	10.000,00	10.000,00	0,00	0,00	0,00	10.000,00	0,00	0,00	0,00	10.000,00
ENSINO SUPERIOR	19.186.556,00	19.186.556,00	5.005.347,36	5.005.347,36	0,06	14.181.208,64	5.005.347,36	5.005.347,36	0,10	14.181.208,64
<b>TRABALHO</b>	<b>270.333.745,00</b>	<b>270.332.184,00</b>	<b>43.503.391,21</b>	<b>43.503.391,21</b>	<b>0,54</b>	<b>226.828.792,79</b>	<b>17.533.783,76</b>	<b>17.533.783,76</b>	<b>0,37</b>	<b>252.798.400,24</b>
ADMINISTRAÇÃO GERAL	52.845.824,00	52.844.263,00	9.833.134,43	9.833.134,43	0,12	43.011.128,57	7.021.111,54	7.021.111,54	0,15	45.823.151,46
TECNOLOGIA DA INFORMAÇÃO	6.907.000,00	6.907.000,00	410.088,00	410.088,00	0,01	6.496.912,00	104.906,02	104.906,02	0,00	6.802.093,98
FORMAÇÃO DE RECURSOS HUMANOS	50.000,00	50.000,00	0,00	0,00	0,00	50.000,00	0,00	0,00	0,00	50.000,00
ASSISTÊNCIA COMUNITÁRIA	850.000,00	850.000,00	0,00	0,00	0,00	850.000,00	0,00	0,00	0,00	850.000,00
EMPREGABILIDADE	181.179.040,00	181.179.040,00	32.489.988,84	32.489.988,84	0,40	148.689.051,16	9.637.586,26	9.637.586,26	0,20	171.541.453,74
FOMENTO AO TRABALHO	28.501.881,00	28.501.881,00	770.179,94	770.179,94	0,01	27.731.701,06	770.179,94	770.179,94	0,02	27.731.701,06
<b>EDUCAÇÃO</b>	<b>5.421.945.816,00</b>	<b>5.422.050.616,00</b>	<b>1.058.847.104,99</b>	<b>1.058.847.104,99</b>	<b>13,03</b>	<b>4.363.203.511,01</b>	<b>606.133.612,05</b>	<b>606.133.612,05</b>	<b>12,62</b>	<b>4.815.917.003,95</b>
ADMINISTRAÇÃO GERAL	586.216.757,00	594.666.757,00	41.871.144,66	41.871.144,66	0,52	552.795.612,34	35.145.581,68	35.145.581,68	0,73	559.521.175,32
TECNOLOGIA DA INFORMAÇÃO	20.078.440,00	19.970.240,00	458.231,01	458.231,01	0,01	19.512.008,99	12.071,24	12.071,24	0,00	19.958.168,76
ASSISTÊNCIA À CRIANÇA E AO ADOLESCENTE	5.000.000,00	5.000.000,00	0,00	0,00	0,00	5.000.000,00	0,00	0,00	0,00	5.000.000,00
ENSINO FUNDAMENTAL	2.759.541.724,00	2.724.535.933,00	497.463.364,46	497.463.364,46	6,12	2.227.072.568,54	388.392.061,29	388.392.061,29	8,09	2.336.143.871,71
ENSINO MÉDIO	798.171.157,00	798.171.157,00	138.001.084,47	138.001.084,47	1,70	660.170.072,53	62.558.809,23	62.558.809,23	1,30	735.612.347,77
ENSINO PROFISSIONAL	33.217.064,00	33.485.864,00	3.282.738,62	3.282.738,62	0,04	30.203.125,38	2.417.131,05	2.417.131,05	0,05	31.068.732,95
ENSINO SUPERIOR	65.441.201,00	65.455.401,00	2.204.415,50	2.204.415,50	0,03	63.250.985,50	1.163.146,03	1.163.146,03	0,02	64.292.254,97
EDUCAÇÃO INFANTIL	807.410.734,00	807.410.734,00	290.560.473,39	290.560.473,39	3,58	516.850.260,61	89.832.696,70	89.832.696,70	1,87	717.578.037,30
EDUCAÇÃO DE JOVENS E ADULTOS	149.033.770,00	149.033.770,00	13.895.130,33	13.895.130,33	0,17	135.138.639,67	8.290.725,22	8.290.725,22	0,17	140.743.044,78
EDUCAÇÃO ESPECIAL	152.791.225,00	152.791.225,00	15.271.640,99	15.271.640,99	0,19	137.519.584,01	14.557.130,00	14.557.130,00	0,30	138.234.095,00
EDUCAÇÃO BÁSICA	45.043.744,00	71.529.535,00	55.838.881,56	55.838.881,56	0,69	15.690.653,44	3.764.259,61	3.764.259,61	0,08	67.765.275,39
<b>CULTURA</b>	<b>307.576.495,00</b>	<b>304.576.495,00</b>	<b>24.009.830,14</b>	<b>24.009.830,14</b>	<b>0,30</b>	<b>280.566.664,86</b>	<b>13.743.778,68</b>	<b>13.743.778,68</b>	<b>0,29</b>	<b>290.832.716,32</b>
ADMINISTRAÇÃO GERAL	80.343.564,00	79.868.584,00	12.750.307,67	12.750.307,67	0,16	67.118.276,33	11.453.790,80	11.453.790,80	0,24	68.414.793,20
TECNOLOGIA DA INFORMAÇÃO	604.713,00	604.713,00	0,00	0,00	0,00	604.713,00	0,00	0,00	0,00	604.713,00
ASSISTÊNCIA À CRIANÇA E AO ADOLESCENTE	0,00	0,00	0,00	0,00	0,00	0,00	0,00	0,00	0,00	0,00
PATRIMÔNIO HISTÓRICO, ARTÍSTICO E ARQUEOLÓGICO	209.800,00	209.800,00	0,00	0,00	0,00	209.800,00	0,00	0,00	0,00	209.800,00
DIFUSÃO CULTURAL	214.417.418,00	214.922.398,00	10.102.502,47	10.102.502,47	0,12	204.819.895,53	2.289.987,88	2.289.987,88	0,05	212.632.410,12
DIREITOS INDIVIDUAIS, COLETIVOS E DIFUSOS	10.000.000,00	6.970.000,00	1.157.020,00	1.157.020,00	0,01	5.812.980,00	0,00	0,00	0,00	6.970.000,00
CONTROLE AMBIENTAL	1.000,00	1.000,00	0,00	0,00	0,00	1.000,00	0,00	0,00	0,00	1.000,00
COMERCIALIZAÇÃO	2.000.000,00	2.000.000,00	0,00	0,00	0,00	2.000.000,00	0,00	0,00	0,00	2.000.000,00
<b>DIREITOS DA CIDADANIA</b>	<b>237.552.269,00</b>	<b>291.782.346,00</b>	<b>80.627.290,75</b>	<b>80.627.290,75</b>	<b>0,99</b>	<b>211.155.055,25</b>	<b>19.861.940,50</b>	<b>19.861.940,50</b>	<b>0,41</b>	<b>271.920.405,50</b>
ADMINISTRAÇÃO GERAL	73.518.279,00	74.043.371,00	13.768.306,71	13.768.306,71	0,17	60.275.064,29	10.667.055,00	10.667.055,00	0,22	63.376.316,00
TECNOLOGIA DA INFORMAÇÃO	6.065.935,00	6.065.935,00	998.999,47	998.999,47	0,01	5.066.935,53	75.892,64	75.892,64	0,00	5.990.042,36
FORMAÇÃO DE RECURSOS HUMANOS	100.000,00	100.000,00	0,00	0,00	0,00	100.000,00	0,00	0,00	0,00	100.000,00
ASSISTÊNCIA AO IDOSO	20.000,00	20.000,00	0,00	0,00	0,00	20.000,00	0,00	0,00	0,00	20.000,00
ASSISTÊNCIA AO PORTADOR DE DEFICIÊNCIA	0,00	0,00	0,00	0,00	0,00	0,00	0,00	0,00	0,00	0,00
ASSISTÊNCIA À CRIANÇA E AO ADOLESCENTE	120.997.612,00	120.985.532,00	42.152.264,69	42.152.264,69	0,52	78.833.267,31	1.386.194,03	1.386.194,03	0,03	119.599.337,97
ASSISTÊNCIA COMUNITÁRIA	909.100,00	909.100,00	170.250,50	170.250,50	0,00	738.849,50	170.191,55	170.191,55	0,00	738.908,45
CUSTÓDIA E REINTEGRAÇÃO SOCIAL	0,00	52.000.000,00	22.208.399,12	22.208.399,12	0,27	29.791.600,88	7.253.833,10	7.253.833,10	0,15	44.746.166,90
DIREITOS INDIVIDUAIS, COLETIVOS E DIFUSOS	35.941.343,00	37.658.408,00	1.329.070,26	1.329.070,26	0,02	36.329.337,74	308.774,18	308.774,18	0,01	37.349.633,82



<b>URBANISMO</b>	<b>2.238.270.220,00</b>	<b>2.537.342.120,00</b>	<b>485.342.857,40</b>	<b>485.342.857,40</b>	<b>5,97</b>	<b>2.051.999.262,60</b>	<b>353.723.265,77</b>	<b>353.723.265,77</b>	<b>7,37</b>	<b>2.183.618.854,23</b>
ADMINISTRAÇÃO GERAL	579.543.757,00	748.934.757,00	111.692.934,95	111.692.934,95	1,37	637.241.822,05	81.588.563,55	81.588.563,55	1,70	667.346.193,45
TECNOLOGIA DA INFORMAÇÃO	4.840.000,00	4.840.000,00	504.571,67	504.571,67	0,01	4.335.428,33	222.893,75	222.893,75	0,00	4.617.106,25
ORDENAMENTO TERRITORIAL	8.000.000,00	8.000.000,00	2.184.624,74	2.184.624,74	0,03	5.815.375,26	444.882,01	444.882,01	0,01	7.555.117,99
FORMAÇÃO DE RECURSOS HUMANOS	20.000,00	20.000,00	0,00	0,00	0,00	20.000,00	0,00	0,00	0,00	20.000,00
COMUNICAÇÃO SOCIAL	700.000,00	700.000,00	0,00	0,00	0,00	700.000,00	0,00	0,00	0,00	700.000,00
PATRIMÔNIO HISTÓRICO, ARTÍSTICO E ARQUEOLÓGICO	14.291.250,00	14.291.250,00	0,00	0,00	0,00	14.291.250,00	0,00	0,00	0,00	14.291.250,00
CUSTÓDIA E REINTEGRAÇÃO SOCIAL	500.000,00	350.000,00	343.777,77	343.777,77	0,00	6.222,23	0,00	0,00	0,00	350.000,00
DIREITOS INDIVIDUAIS, COLETIVOS E DIFUSOS	200.000,00	200.000,00	0,00	0,00	0,00	200.000,00	0,00	0,00	0,00	200.000,00
INFRA-ESTRUTURA URBANA	465.869.714,00	584.595.119,00	46.564.235,30	46.564.235,30	0,57	538.030.883,70	2.287.632,10	2.287.632,10	0,05	582.307.486,90
SERVIÇOS URBANOS	673.977.020,00	672.977.020,00	262.443.253,73	262.443.253,73	3,23	410.533.766,27	227.667.282,08	227.667.282,08	4,74	445.309.737,92
SANEAMENTO BÁSICO URBANO	263.551,00	263.551,00	0,00	0,00	0,00	263.551,00	0,00	0,00	0,00	263.551,00
ENERGIA ELÉTRICA	311.910.925,00	311.244.525,00	37.870.280,93	37.870.280,93	0,47	273.374.244,07	37.866.051,15	37.866.051,15	0,79	273.378.473,85
TRANSPORTE RODOVIÁRIO	176.125.003,00	188.896.898,00	23.739.178,31	23.739.178,31	0,29	165.157.719,69	3.645.961,13	3.645.961,13	0,08	185.250.936,87
DESPORTO COMUNITÁRIO	2.029.000,00	2.029.000,00	0,00	0,00	0,00	2.029.000,00	0,00	0,00	0,00	2.029.000,00
<b>HABITAÇÃO</b>	<b>92.842.168,00</b>	<b>112.842.168,00</b>	<b>29.821.457,80</b>	<b>29.821.457,80</b>	<b>0,37</b>	<b>83.020.710,20</b>	<b>4.604.375,91</b>	<b>4.604.375,91</b>	<b>0,10</b>	<b>108.237.792,09</b>
ADMINISTRAÇÃO GERAL	40.144.710,00	40.144.710,00	6.192.384,97	6.192.384,97	0,08	33.952.325,03	4.063.351,59	4.063.351,59	0,08	36.081.358,41
TECNOLOGIA DA INFORMAÇÃO	3.800.000,00	3.800.000,00	448.600,00	448.600,00	0,01	3.351.400,00	134.064,00	134.064,00	0,00	3.665.936,00
COMUNICAÇÃO SOCIAL	20.000,00	20.000,00	3.320,00	3.320,00	0,00	16.680,00	505,96	505,96	0,00	19.494,04
HABITAÇÃO URBANA	48.877.458,00	68.877.458,00	23.177.152,83	23.177.152,83	0,29	45.700.305,17	406.454,36	406.454,36	0,01	68.471.003,64
<b>SANEAMENTO</b>	<b>21.929.282,00</b>	<b>21.905.594,00</b>	<b>6.967.630,81</b>	<b>6.967.630,81</b>	<b>0,09</b>	<b>14.937.963,19</b>	<b>106.336,87</b>	<b>106.336,87</b>	<b>0,00</b>	<b>21.799.257,13</b>
NORMATIZAÇÃO E FISCALIZAÇÃO	2.035.262,00	2.035.262,00	1.090.097,00	1.090.097,00	0,01	945.165,00	49.900,00	49.900,00	0,00	1.985.362,00
SANEAMENTO BÁSICO URBANO	19.844.020,00	19.820.332,00	5.877.533,81	5.877.533,81	0,07	13.942.798,19	56.436,87	56.436,87	0,00	19.763.895,13
ENERGIA ELÉTRICA	50.000,00	50.000,00	0,00	0,00	0,00	50.000,00	0,00	0,00	0,00	50.000,00
<b>GESTÃO AMBIENTAL</b>	<b>195.416.045,00</b>	<b>194.531.185,00</b>	<b>37.037.324,32</b>	<b>37.037.324,32</b>	<b>0,46</b>	<b>157.493.860,68</b>	<b>23.674.236,87</b>	<b>23.674.236,87</b>	<b>0,49</b>	<b>170.856.948,13</b>
ADMINISTRAÇÃO GERAL	144.424.789,00	144.221.189,00	34.103.350,33	34.103.350,33	0,42	110.117.838,67	22.827.453,94	22.827.453,94	0,48	121.393.735,06
TECNOLOGIA DA INFORMAÇÃO	7.353.439,00	7.382.039,00	227.325,38	227.325,38	0,00	7.154.713,62	84.013,97	84.013,97	0,00	7.298.025,03
FORMAÇÃO DE RECURSOS HUMANOS	211.000,00	211.000,00	0,00	0,00	0,00	211.000,00	0,00	0,00	0,00	211.000,00
COMUNICAÇÃO SOCIAL	50.000,00	50.000,00	0,00	0,00	0,00	50.000,00	0,00	0,00	0,00	50.000,00
INFRA-ESTRUTURA URBANA	100.000,00	100.000,00	0,00	0,00	0,00	100.000,00	0,00	0,00	0,00	100.000,00
PRESERVAÇÃO E CONSERVAÇÃO AMBIENTAL	31.880.446,00	31.185.586,00	1.934.934,61	1.934.934,61	0,02	29.250.651,39	745.803,60	745.803,60	0,02	30.439.782,40
CONTROLE AMBIENTAL	9.432.002,00	9.432.002,00	504.625,85	504.625,85	0,01	8.927.376,15	16.965,36	16.965,36	0,00	9.415.036,64
RECUPERAÇÃO DE ÁREAS DEGRADADAS	40.000,00	40.000,00	0,00	0,00	0,00	40.000,00	0,00	0,00	0,00	40.000,00
RECURSOS HÍDRICOS	1.912.369,00	1.897.369,00	267.088,15	267.088,15	0,00	1.630.280,85	0,00	0,00	0,00	1.897.369,00
DIFUSÃO DO CONHEC. CIENTÍFICO E TECNOLÓGICO	12.000,00	12.000,00	0,00	0,00	0,00	12.000,00	0,00	0,00	0,00	12.000,00
<b>CIÊNCIA E TECNOLOGIA</b>	<b>179.692.254,00</b>	<b>180.692.254,00</b>	<b>11.988.021,53</b>	<b>11.988.021,53</b>	<b>0,15</b>	<b>168.704.232,47</b>	<b>2.544.616,14</b>	<b>2.544.616,14</b>	<b>0,05</b>	<b>178.147.637,86</b>
ADMINISTRAÇÃO GERAL	16.151.584,00	16.151.584,00	5.539.616,08	5.539.616,08	0,07	10.611.967,92	1.203.045,79	1.203.045,79	0,03	14.948.538,21
TECNOLOGIA DA INFORMAÇÃO	1.794.967,00	1.794.967,00	315.839,90	315.839,90	0,00	1.479.127,10	1.350,00	1.350,00	0,00	1.793.617,00
FORMAÇÃO DE RECURSOS HUMANOS	500.000,00	500.000,00	221.733,88	221.733,88	0,00	278.266,12	42.564,00	42.564,00	0,00	457.436,00
COMUNICAÇÃO SOCIAL	100.000,00	100.000,00	0,00	0,00	0,00	100.000,00	0,00	0,00	0,00	100.000,00
ENSINO SUPERIOR	17.564,00	17.564,00	0,00	0,00	0,00	17.564,00	0,00	0,00	0,00	17.564,00
INFRA-ESTRUTURA URBANA	2.200.000,00	2.200.000,00	0,00	0,00	0,00	2.200.000,00	0,00	0,00	0,00	2.200.000,00
DESENVOLVIMENTO CIENTÍFICO	87.191.478,00	87.191.478,00	0,00	0,00	0,00	87.191.478,00	0,00	0,00	0,00	87.191.478,00
DESENVOLVIMENTO TECNOLÓGICO E ENGENHARIA	501.500,00	501.500,00	0,00	0,00	0,00	501.500,00	0,00	0,00	0,00	501.500,00
DIFUSÃO DO CONHEC. CIENTÍFICO E TECNOLÓGICO	68.435.161,00	68.435.161,00	5.910.831,67	5.910.831,67	0,07	62.524.329,33	1.297.656,35	1.297.656,35	0,03	67.137.504,65
PROMOÇÃO COMERCIAL	2.800.000,00	3.800.000,00	0,00	0,00	0,00	3.800.000,00	0,00	0,00	0,00	3.800.000,00
<b>AGRICULTURA</b>	<b>220.083.793,00</b>	<b>226.880.129,00</b>	<b>39.478.458,70</b>	<b>39.478.458,70</b>	<b>0,49</b>	<b>187.401.670,30</b>	<b>36.700.891,12</b>	<b>36.700.891,12</b>	<b>0,76</b>	<b>190.179.237,88</b>
ADMINISTRAÇÃO GERAL	198.605.307,00	200.013.537,00	38.726.874,85	38.726.874,85	0,48	161.286.662,15	36.219.235,56	36.219.235,56	0,75	163.794.301,44
TECNOLOGIA DA INFORMAÇÃO	1.149.203,00	1.269.203,00	185.700,00	185.700,00	0,00	1.083.503,00	9.042,04	9.042,04	0,00	1.260.160,96
FORMAÇÃO DE RECURSOS HUMANOS	40.000,00	40.000,00	0,00	0,00	0,00	40.000,00	0,00	0,00	0,00	40.000,00
COMUNICAÇÃO SOCIAL	35.000,00	35.000,00	0,00	0,00	0,00	35.000,00	0,00	0,00	0,00	35.000,00
ATENÇÃO BÁSICA	40.000,00	40.000,00	0,00	0,00	0,00	40.000,00	0,00	0,00	0,00	40.000,00
VIGILÂNCIA SANITÁRIA	2.055.000,00	2.055.000,00	84.474,07	84.474,07	0,00	1.970.525,93	2.539,74	2.539,74	0,00	2.052.460,26
ALIMENTAÇÃO E NUTRIÇÃO	200.000,00	200.000,00	0,00	0,00	0,00	200.000,00	0,00	0,00	0,00	200.000,00
RELAÇÕES DE TRABALHO	16.000,00	16.000,00	0,00	0,00	0,00	16.000,00	0,00	0,00	0,00	16.000,00
INFRA-ESTRUTURA URBANA	10.000,00	10.000,00	0,00	0,00	0,00	10.000,00	0,00	0,00	0,00	10.000,00
SANEAMENTO BÁSICO RURAL	1.800.000,00	1.800.000,00	0,00	0,00	0,00	1.800.000,00	0,00	0,00	0,00	1.800.000,00
CONTROLE AMBIENTAL	365.000,00	365.000,00	0,00	0,00	0,00	365.000,00	0,00	0,00	0,00	365.000,00
RECUPERAÇÃO DE ÁREAS DEGRADADAS	200.000,00	200.000,00	0,00	0,00	0,00	200.000,00	0,00	0,00	0,00	200.000,00
ABASTECIMENTO	3.631.275,00	3.631.275,00	0,00	0,00	0,00	3.631.275,00	0,00	0,00	0,00	3.631.275,00
EXTENSÃO RURAL	5.062.008,00	10.330.114,00	23.425,09	23.425,09	0,00	10.306.688,91	23.425,09	23.425,09	0,00	10.306.688,91
Promoção da Produção Agropecuária	170.000,00	170.000,00	12.564,00	12.564,00	0,00	157.436,00	1.228,00	1.228,00	0,00	168.772,00
NORMALIZAÇÃO E QUALIDADE	120.000,00	120.000,00	0,00	0,00	0,00	120.000,00	0,00	0,00	0,00	120.000,00



COMERCIALIZAÇÃO	5.000,00	5.000,00	0,00	0,00	0,00	5.000,00	0,00	0,00	0,00	5.000,00
OUTRAS TRANSFERÊNCIAS	3.520.000,00	3.520.000,00	0,00	0,00	0,00	3.520.000,00	0,00	0,00	0,00	3.520.000,00
OUTROS ENCARGOS ESPECIAIS	3.060.000,00	3.060.000,00	445.420,69	445.420,69	0,01	2.614.579,31	445.420,69	445.420,69	0,01	2.614.579,31
<b>INDÚSTRIA</b>	<b>12.900.000,00</b>	<b>12.900.000,00</b>	<b>2.364.930,00</b>	<b>2.364.930,00</b>	<b>0,03</b>	<b>10.535.070,00</b>	<b>0,00</b>	<b>0,00</b>	<b>0,00</b>	<b>12.900.000,00</b>
PROMOÇÃO INDUSTRIAL	12.900.000,00	12.900.000,00	2.364.930,00	2.364.930,00	0,03	10.535.070,00	0,00	0,00	0,00	12.900.000,00
<b>COMÉRCIO E SERVIÇOS</b>	<b>112.162.565,00</b>	<b>115.862.565,00</b>	<b>8.682.485,05</b>	<b>8.682.485,05</b>	<b>0,11</b>	<b>107.180.079,95</b>	<b>6.265.269,02</b>	<b>6.265.269,02</b>	<b>0,13</b>	<b>109.597.295,98</b>
ADMINISTRAÇÃO GERAL	36.447.307,00	35.683.922,00	5.897.445,65	5.897.445,65	0,07	29.786.476,35	5.444.501,29	5.444.501,29	0,11	30.239.420,71
TECNOLOGIA DA INFORMAÇÃO	500.000,00	963.385,00	863.385,00	863.385,00	0,01	100.000,00	0,00	0,00	0,00	963.385,00
FORMAÇÃO DE RECURSOS HUMANOS	150.000,00	150.000,00	0,00	0,00	0,00	150.000,00	0,00	0,00	0,00	150.000,00
COMUNICAÇÃO SOCIAL	0,00	0,00	0,00	0,00	0,00	0,00	0,00	0,00	0,00	0,00
INFRA-ESTRUTURA URBANA	3.293.121,00	3.293.121,00	341.935,37	341.935,37	0,00	2.951.185,63	16.433,30	16.433,30	0,00	3.276.687,70
NORMALIZAÇÃO E QUALIDADE	11.541.065,00	11.541.065,00	0,00	0,00	0,00	11.541.065,00	0,00	0,00	0,00	11.541.065,00
COMERCIALIZAÇÃO	1.000,00	1.000,00	0,00	0,00	0,00	1.000,00	0,00	0,00	0,00	1.000,00
TURISMO	59.480.072,00	63.480.072,00	1.538.466,54	1.538.466,54	0,02	61.941.605,46	763.081,94	763.081,94	0,02	62.716.990,06
OUTROS ENCARGOS ESPECIAIS	750.000,00	750.000,00	41.252,49	41.252,49	0,00	708.747,51	41.252,49	41.252,49	0,00	708.747,51
<b>COMUNICAÇÕES</b>	<b>3.000.000,00</b>	<b>3.000.000,00</b>	<b>0,00</b>	<b>0,00</b>	<b>0,00</b>	<b>3.000.000,00</b>	<b>0,00</b>	<b>0,00</b>	<b>0,00</b>	<b>3.000.000,00</b>
COMUNICAÇÃO SOCIAL	3.000.000,00	3.000.000,00	0,00	0,00	0,00	3.000.000,00	0,00	0,00	0,00	3.000.000,00
DIFUSÃO DO CONHEC. CIENTIFICO E TECNOLÓGICO	0,00	0,00	0,00	0,00	0,00	0,00	0,00	0,00	0,00	0,00
<b>ENERGIA</b>	<b>9.218.000,00</b>	<b>9.234.500,00</b>	<b>21.482,91</b>	<b>21.482,91</b>	<b>0,00</b>	<b>9.213.017,09</b>	<b>0,00</b>	<b>0,00</b>	<b>0,00</b>	<b>9.234.500,00</b>
INFRA-ESTRUTURA URBANA	90.500,00	90.500,00	0,00	0,00	0,00	90.500,00	0,00	0,00	0,00	90.500,00
ENERGIA ELÉTRICA	9.127.500,00	9.144.000,00	21.482,91	21.482,91	0,00	9.122.517,09	0,00	0,00	0,00	9.144.000,00
<b>TRANSPORTE</b>	<b>2.747.128.448,00</b>	<b>3.042.921.698,00</b>	<b>779.202.507,76</b>	<b>779.202.507,76</b>	<b>9,59</b>	<b>2.263.719.190,24</b>	<b>366.564.763,55</b>	<b>366.564.763,55</b>	<b>7,63</b>	<b>2.676.356.934,45</b>
ADMINISTRAÇÃO GERAL	609.569.731,00	603.325.881,00	157.128.731,53	157.128.731,53	1,93	446.197.149,47	93.316.755,00	93.316.755,00	1,94	510.009.126,00
TECNOLOGIA DA INFORMAÇÃO	46.222.163,00	41.822.163,00	8.150.508,11	8.150.508,11	0,10	33.671.654,89	696.476,01	696.476,01	0,01	41.125.686,99
FORMAÇÃO DE RECURSOS HUMANOS	1.356.700,00	1.356.700,00	43.372,00	43.372,00	0,00	1.313.328,00	11.122,00	11.122,00	0,00	1.345.578,00
COMUNICAÇÃO SOCIAL	2.455.000,00	2.455.000,00	155.000,00	155.000,00	0,00	2.300.000,00	3.892,50	3.892,50	0,00	2.451.107,50
INFRA-ESTRUTURA URBANA	78.132.869,00	78.082.869,00	9.430.166,38	9.430.166,38	0,12	68.652.702,62	529.292,77	529.292,77	0,01	77.553.576,23
SERVIÇOS URBANOS	200.000,00	200.000,00	0,00	0,00	0,00	200.000,00	0,00	0,00	0,00	200.000,00
TRANSPORTES COLETIVOS URBANOS	1.397.417.640,00	1.612.736.594,00	493.019.670,70	493.019.670,70	6,07	1.119.716.923,30	247.935.093,66	247.935.093,66	5,16	1.364.801.500,34
RECUPERAÇÃO DE ÁREAS DEGRADADAS	1.010.000,00	3.039.354,00	2.000.000,00	2.000.000,00	0,02	1.039.354,00	0,00	0,00	0,00	3.039.354,00
TRANSPORTE RODOVIÁRIO	583.428.383,00	672.567.175,00	101.961.524,76	101.961.524,76	1,25	570.605.650,24	21.359.654,64	21.359.654,64	0,44	651.207.520,36
OUTROS ENCARGOS ESPECIAIS	27.335.962,00	27.335.962,00	7.313.534,28	7.313.534,28	0,09	20.022.427,72	2.712.476,97	2.712.476,97	0,06	24.623.485,03
<b>DESPORTO E LAZER</b>	<b>194.707.234,00</b>	<b>227.804.533,00</b>	<b>23.935.369,38</b>	<b>23.935.369,38</b>	<b>0,29</b>	<b>203.869.163,62</b>	<b>4.197.296,90</b>	<b>4.197.296,90</b>	<b>0,09</b>	<b>223.607.236,10</b>
ADMINISTRAÇÃO GERAL	1.582.437,00	1.582.437,00	480.620,00	480.620,00	0,01	1.101.817,00	40.458,26	40.458,26	0,00	1.541.978,74
TECNOLOGIA DA INFORMAÇÃO	10.000,00	10.000,00	0,00	0,00	0,00	10.000,00	0,00	0,00	0,00	10.000,00
ASSISTÊNCIA AO PORTADOR DE DEFICIÊNCIA	0,00	0,00	0,00	0,00	0,00	0,00	0,00	0,00	0,00	0,00
ASSISTÊNCIA COMUNITÁRIA	18.000,00	18.000,00	0,00	0,00	0,00	18.000,00	0,00	0,00	0,00	18.000,00
DIFUSÃO CULTURAL	1.650.000,00	1.650.000,00	0,00	0,00	0,00	1.650.000,00	0,00	0,00	0,00	1.650.000,00
INFRA-ESTRUTURA URBANA	500,00	500,00	0,00	0,00	0,00	500,00	0,00	0,00	0,00	500,00
PRESERVAÇÃO E CONSERVAÇÃO AMBIENTAL	500,00	500,00	0,00	0,00	0,00	500,00	0,00	0,00	0,00	500,00
DESPORTO DE RENDIMENTO	8.914.000,00	12.914.000,00	6.006.768,23	6.006.768,23	0,07	6.907.231,77	717.235,93	717.235,93	0,01	12.196.764,07
DESPORTO COMUNITÁRIO	181.673.735,00	210.771.034,00	17.411.981,15	17.411.981,15	0,21	193.359.052,85	3.422.324,03	3.422.324,03	0,07	207.348.709,97
LAZER	638.062,00	638.062,00	0,00	0,00	0,00	638.062,00	0,00	0,00	0,00	638.062,00
OUTROS ENCARGOS ESPECIAIS	220.000,00	220.000,00	36.000,00	36.000,00	0,00	184.000,00	17.278,68	17.278,68	0,00	202.721,32
<b>ENCARGOS ESPECIAIS</b>	<b>3.671.425.505,00</b>	<b>3.702.919.676,00</b>	<b>1.341.657.078,34</b>	<b>1.341.657.078,34</b>	<b>16,51</b>	<b>2.361.262.597,66</b>	<b>520.702.116,88</b>	<b>520.702.116,88</b>	<b>10,84</b>	<b>3.182.217.559,12</b>
TRANSPORTE RODOVIÁRIO	731.197,00	2.831.197,00	0,00	0,00	0,00	2.831.197,00	0,00	0,00	0,00	2.831.197,00
REFINANCIAMENTO DA DÍVIDA INTERNA	204.768.000,00	256.768.000,00	52.000.000,00	52.000.000,00	0,64	204.768.000,00	33.659.031,47	33.659.031,47	0,70	223.108.968,53
SERVIÇO DA DÍVIDA INTERNA	780.624.950,00	728.624.950,00	356.090.183,66	356.090.183,66	4,38	372.534.766,34	136.586.431,05	136.586.431,05	2,84	592.038.518,95
SERVIÇO DA DÍVIDA EXTERNA	167.496.540,00	167.496.540,00	102.000.000,00	102.000.000,00	1,26	65.496.540,00	0,00	0,00	0,00	167.496.540,00
OUTROS ENCARGOS ESPECIAIS	2.517.804.818,00	2.547.198.989,00	831.566.894,68	831.566.894,68	10,24	1.715.632.094,32	350.456.654,36	350.456.654,36	7,30	2.196.742.334,64
<b>RESERVA DE CONTINGÊNCIA</b>	<b>1.185.722.836,00</b>	<b>935.475.239,00</b>	<b>0,00</b>	<b>0,00</b>	<b>0,00</b>	<b>935.475.239,00</b>	<b>0,00</b>	<b>0,00</b>	<b>0,00</b>	<b>935.475.239,00</b>
RESERVA DE CONTINGÊNCIA	1.185.722.836,00	935.475.239,00	0,00	0,00	0,00	935.475.239,00	0,00	0,00	0,00	935.475.239,00
<b>DESPESAS INTRA-ORÇAMENTÁRIAS ( II )</b>	<b>2.174.095.955,00</b>	<b>2.369.741.595,00</b>	<b>646.616.055,13</b>	<b>646.616.055,13</b>	<b>7,96</b>	<b>1.723.125.539,87</b>	<b>505.146.167,35</b>	<b>505.146.167,35</b>	<b>10,52</b>	<b>1.864.595.427,65</b>
<b>TOTAL DA DESPESA</b>	<b>35.776.782.613,00</b>	<b>36.641.753.981,00</b>	<b>8.124.551.945,87</b>	<b>8.124.551.945,87</b>	<b>100,00</b>	<b>28.517.202.035,13</b>	<b>4.802.123.864,96</b>	<b>4.802.123.864,96</b>	<b>100,00</b>	<b>31.839.630.116,04</b>

## DETALHAMENTO DAS DESPESAS INTRA-ORÇAMENTÁRIAS POR FUNÇÃO E SUBFUNÇÃO

FUNÇÃO / SUBFUNÇÃO INTRA-ORÇAMENTÁRIAS	DOTAÇÃO INICIAL	DOTAÇÃO AUTORIZADA a	DESPESAS EMPENHADAS			SALDO c = (a - b)	DESPESAS LIQUIDADAS			SALDO e = (a - d)
			NO BIMESTRE	ATÉ O BIMESTRE b	% (b/total b)		NO BIMESTRE	ATÉ O BIMESTRE d	% (d/total d)	
<b>DESPESAS INTRA-ORÇAMENTÁRIAS</b>	<b>2.174.095.955,00</b>	<b>2.369.741.595,00</b>	<b>646.616.055,13</b>	<b>646.616.055,13</b>	<b>7,96</b>	<b>1.723.125.539,87</b>	<b>505.146.167,35</b>	<b>505.146.167,35</b>	<b>10,52</b>	<b>1.864.595.427,65</b>
<b>LEGISLATIVA</b>	<b>115.601.000,00</b>	<b>115.851.000,00</b>	<b>110.358.744,28</b>	<b>110.358.744,28</b>	<b>1,36</b>	<b>5.492.255,72</b>	<b>16.499.754,76</b>	<b>16.499.754,76</b>	<b>0,34</b>	<b>99.351.245,24</b>
AÇÃO LEGISLATIVA	0,00	250.000,00	180.000,00	180.000,00	0,00	70.000,00	0,00	0,00	0,00	250.000,00
ADMINISTRAÇÃO GERAL	115.600.000,00	115.600.000,00	110.178.744,28	110.178.744,28	1,36	5.421.255,72	16.499.754,76	16.499.754,76	0,34	99.100.245,24
TECNOLOGIA DA INFORMAÇÃO	1.000,00	1.000,00	0,00	0,00	0,00	1.000,00	0,00	0,00	0,00	1.000,00
<b>ESSENCIAL À JUSTIÇA</b>	<b>65.925.339,00</b>	<b>68.318.372,00</b>	<b>13.149.186,07</b>	<b>13.149.186,07</b>	<b>0,16</b>	<b>55.169.185,93</b>	<b>12.309.586,20</b>	<b>12.309.586,20</b>	<b>0,26</b>	<b>56.008.785,80</b>
ADMINISTRAÇÃO GERAL	65.025.000,00	67.418.033,00	12.280.047,07	12.280.047,07	0,15	55.137.985,93	12.276.047,07	12.276.047,07	0,26	55.141.985,93
ASSISTÊNCIA COMUNITÁRIA	83.280,00	83.280,00	52.080,00	52.080,00	0,00	31.200,00	0,00	0,00	0,00	83.280,00
CUSTÓDIA E REINTEGRAÇÃO SOCIAL	817.059,00	817.059,00	817.059,00	817.059,00	0,01	0,00	33.539,13	33.539,13	0,00	783.519,87
<b>ADMINISTRAÇÃO</b>	<b>643.990.446,00</b>	<b>644.230.446,00</b>	<b>121.085.047,85</b>	<b>121.085.047,85</b>	<b>1,49</b>	<b>523.145.398,15</b>	<b>96.658.631,93</b>	<b>96.658.631,93</b>	<b>2,01</b>	<b>547.571.814,07</b>
ADMINISTRAÇÃO GERAL	627.309.880,00	627.549.880,00	117.824.218,36	117.824.218,36	1,45	509.725.661,64	95.393.916,96	95.393.916,96	1,99	532.155.963,04
TECNOLOGIA DA INFORMAÇÃO	1.000,00	1.000,00	0,00	0,00	0,00	1.000,00	0,00	0,00	0,00	1.000,00
COMUNICAÇÃO SOCIAL	300.000,00	300.000,00	11.802,80	11.802,80	0,00	288.197,20	2.267,68	2.267,68	0,00	297.732,32
CUSTÓDIA E REINTEGRAÇÃO SOCIAL	16.379.566,00	16.379.566,00	3.249.026,69	3.249.026,69	0,04	13.130.539,31	1.262.447,29	1.262.447,29	0,03	15.117.118,71
SERVIÇOS URBANOS	0,00	0,00	0,00	0,00	0,00	0,00	0,00	0,00	0,00	0,00
<b>SEGURANÇA PÚBLICA</b>	<b>151.688.592,00</b>	<b>188.689.592,00</b>	<b>28.646.932,01</b>	<b>28.646.932,01</b>	<b>0,35</b>	<b>160.042.659,99</b>	<b>18.901.313,29</b>	<b>18.901.313,29</b>	<b>0,39</b>	<b>169.788.278,71</b>
ADMINISTRAÇÃO GERAL	122.388.115,00	159.389.115,00	19.742.410,31	19.742.410,31	0,24	139.646.704,69	18.682.898,07	18.682.898,07	0,39	140.706.216,93
COMUNICAÇÃO SOCIAL	700.000,00	700.000,00	550.000,00	550.000,00	0,01	150.000,00	28.190,08	28.190,08	0,00	671.809,92
POLICIAMENTO	23.000.000,00	23.000.000,00	7.000.000,00	7.000.000,00	0,09	16.000.000,00	0,00	0,00	0,00	23.000.000,00
CUSTÓDIA E REINTEGRAÇÃO SOCIAL	2.190.477,00	2.190.477,00	903.655,54	903.655,54	0,01	1.286.821,46	85.289,83	85.289,83	0,00	2.105.187,17
DIREITOS INDIVIDUAIS, COLETIVOS E DIFUSOS	1.910.000,00	1.910.000,00	450.866,16	450.866,16	0,01	1.459.133,84	104.935,31	104.935,31	0,00	1.805.064,69
INFRA-ESTRUTURA URBANA	1.000.000,00	1.000.000,00	0,00	0,00	0,00	1.000.000,00	0,00	0,00	0,00	1.000.000,00
SERVIÇOS URBANOS	500.000,00	500.000,00	0,00	0,00	0,00	500.000,00	0,00	0,00	0,00	500.000,00
<b>ASSISTÊNCIA SOCIAL</b>	<b>52.507.746,00</b>	<b>52.507.746,00</b>	<b>8.820.227,55</b>	<b>8.820.227,55</b>	<b>0,11</b>	<b>43.687.518,45</b>	<b>8.308.433,56</b>	<b>8.308.433,56</b>	<b>0,17</b>	<b>44.199.312,44</b>
ADMINISTRAÇÃO GERAL	51.006.746,00	51.006.746,00	8.466.143,55	8.466.143,55	0,10	42.540.602,45	8.148.632,88	8.148.632,88	0,17	42.858.113,12
ASSISTÊNCIA COMUNITÁRIA	1.000,00	1.000,00	0,00	0,00	0,00	1.000,00	0,00	0,00	0,00	1.000,00
CUSTÓDIA E REINTEGRAÇÃO SOCIAL	1.500.000,00	1.500.000,00	354.084,00	354.084,00	0,00	1.145.916,00	159.800,68	159.800,68	0,00	1.340.199,32
<b>PREVIDÊNCIA SOCIAL</b>	<b>2.089.864,00</b>	<b>2.089.864,00</b>	<b>310.000,56</b>	<b>310.000,56</b>	<b>0,00</b>	<b>1.779.863,44</b>	<b>68.315,18</b>	<b>68.315,18</b>	<b>0,00</b>	<b>2.021.548,82</b>
ADMINISTRAÇÃO GERAL	1.539.864,00	1.539.864,00	104.574,96	104.574,96	0,00	1.435.289,04	41.714,71	41.714,71	0,00	1.498.149,29
COMUNICAÇÃO SOCIAL	420.000,00	420.000,00	135.280,00	135.280,00	0,00	284.720,00	22.539,84	22.539,84	0,00	397.460,16
CUSTÓDIA E REINTEGRAÇÃO SOCIAL	130.000,00	130.000,00	70.145,60	70.145,60	0,00	59.854,40	4.060,63	4.060,63	0,00	125.939,37
<b>SAÚDE</b>	<b>86.242.949,00</b>	<b>295.998.347,00</b>	<b>169.918.225,57</b>	<b>169.918.225,57</b>	<b>2,09</b>	<b>126.080.121,43</b>	<b>169.287.558,34</b>	<b>169.287.558,34</b>	<b>3,53</b>	<b>126.710.788,66</b>
ADMINISTRAÇÃO GERAL	69.087.450,00	278.502.870,00	169.280.666,74	169.280.666,74	2,08	109.222.203,26	169.280.490,34	169.280.490,34	3,53	109.222.379,66
COMUNICAÇÃO SOCIAL	127.064,00	127.064,00	100.000,00	100.000,00	0,00	27.064,00	7.068,00	7.068,00	0,00	119.996,00
ATENÇÃO BÁSICA	5.268.964,00	5.268.964,00	0,00	0,00	0,00	5.268.964,00	0,00	0,00	0,00	5.268.964,00
ASSISTÊNCIA HOSPITALAR E AMBULATORIAL	0,00	339.978,00	0,00	0,00	0,00	339.978,00	0,00	0,00	0,00	339.978,00
VIGILÂNCIA EPIDEMIOLÓGICA	4.292.416,00	4.292.416,00	0,00	0,00	0,00	4.292.416,00	0,00	0,00	0,00	4.292.416,00
CUSTÓDIA E REINTEGRAÇÃO SOCIAL	7.467.055,00	7.467.055,00	537.558,83	537.558,83	0,01	6.929.496,17	0,00	0,00	0,00	7.467.055,00
<b>TRABALHO</b>	<b>3.865.000,00</b>	<b>3.866.561,00</b>	<b>695.054,34</b>	<b>695.054,34</b>	<b>0,01</b>	<b>3.171.506,66</b>	<b>540.104,47</b>	<b>540.104,47</b>	<b>0,01</b>	<b>3.326.456,53</b>
ADMINISTRAÇÃO GERAL	3.000.000,00	3.001.561,00	495.419,54	495.419,54	0,01	2.506.141,46	495.419,54	495.419,54	0,01	2.506.141,46
EMPREGABILIDADE	65.000,00	65.000,00	10.790,00	10.790,00	0,00	54.210,00	0,00	0,00	0,00	65.000,00
CUSTÓDIA E REINTEGRAÇÃO SOCIAL	800.000,00	800.000,00	188.844,80	188.844,80	0,00	611.155,20	44.684,93	44.684,93	0,00	755.315,07
<b>EDUCAÇÃO</b>	<b>775.619.359,00</b>	<b>775.759.359,00</b>	<b>156.618.695,73</b>	<b>156.618.695,73</b>	<b>1,93</b>	<b>619.140.663,27</b>	<b>156.565.776,21</b>	<b>156.565.776,21</b>	<b>3,26</b>	<b>619.193.582,79</b>
ADMINISTRAÇÃO GERAL	29.685.095,00	29.805.095,00	6.110.791,28	6.110.791,28	0,08	23.694.303,72	6.110.791,28	6.110.791,28	0,13	23.694.303,72
COMUNICAÇÃO SOCIAL	100.000,00	100.000,00	75.400,00	75.400,00	0,00	24.600,00	25.709,44	25.709,44	0,00	74.290,56
ENSINO FUNDAMENTAL	472.848.251,00	472.868.251,00	95.406.598,47	95.406.598,47	1,17	377.461.652,53	95.406.598,47	95.406.598,47	1,99	377.461.652,53
ENSINO MÉDIO	137.843.086,00	137.843.086,00	27.812.601,60	27.812.601,60	0,34	110.030.484,40	27.812.601,60	27.812.601,60	0,58	110.030.484,40
ENSINO PROFISSIONAL	4.801.276,00	4.801.276,00	968.753,55	968.753,55	0,01	3.832.522,45	968.753,55	968.753,55	0,02	3.832.522,45
ENSINO SUPERIOR	320.000,00	320.000,00	10.080,00	10.080,00	0,00	309.920,00	6.851,04	6.851,04	0,00	313.148,96
EDUCAÇÃO INFANTIL	77.207.616,00	77.207.616,00	15.578.181,91	15.578.181,91	0,19	61.629.434,09	15.578.181,91	15.578.181,91	0,32	61.629.434,09
EDUCAÇÃO DE JOVENS E ADULTOS	18.275.824,00	18.275.824,00	3.687.513,47	3.687.513,47	0,05	14.588.310,53	3.687.513,47	3.687.513,47	0,08	14.588.310,53
EDUCAÇÃO ESPECIAL	34.538.211,00	34.538.211,00	6.968.775,45	6.968.775,45	0,09	27.569.435,55	6.968.775,45	6.968.775,45	0,15	27.569.435,55

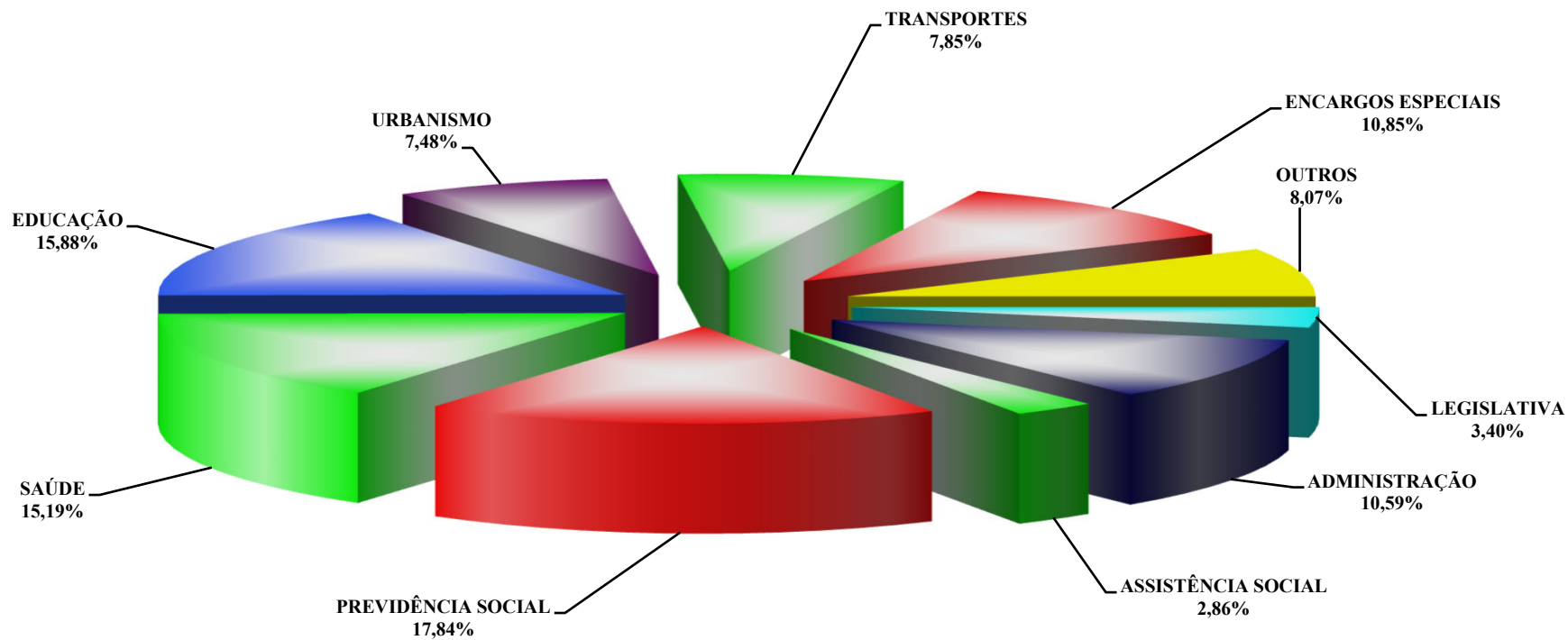
<b>CULTURA</b>	<b>15.116.581,00</b>	<b>15.116.581,00</b>	<b>2.128.448,18</b>	<b>2.128.448,18</b>	<b>0,03</b>	<b>12.988.132,82</b>	<b>2.128.448,18</b>	<b>2.128.448,18</b>	<b>0,04</b>	<b>12.988.132,82</b>
ADMINISTRAÇÃO GERAL	14.816.566,00	14.816.566,00	2.092.199,56	2.092.199,56	0,03	12.724.366,44	2.092.199,56	2.092.199,56	0,04	12.724.366,44
CUSTÓDIA E REINTEGRAÇÃO SOCIAL	300.015,00	300.015,00	36.248,62	36.248,62	0,00	263.766,38	36.248,62	36.248,62	0,00	263.766,38
<b>DIREITOS DA CIDADANIA</b>	<b>63.804.416,00</b>	<b>11.804.416,00</b>	<b>1.986.410,69</b>	<b>1.986.410,69</b>	<b>0,02</b>	<b>9.818.005,31</b>	<b>1.556.664,82</b>	<b>1.556.664,82</b>	<b>0,03</b>	<b>10.247.751,18</b>
ADMINISTRAÇÃO GERAL	8.470.750,00	8.470.750,00	1.389.979,95	1.389.979,95	0,02	7.080.770,05	1.371.778,35	1.371.778,35	0,03	7.098.971,65
CUSTÓDIA E REINTEGRAÇÃO SOCIAL	55.133.905,00	3.133.905,00	565.964,24	565.964,24	0,01	2.567.940,76	169.663,22	169.663,22	0,00	2.964.241,78
DIREITOS INDIVIDUAIS, COLETIVOS E DIFUSOS	199.761,00	199.761,00	30.466,50	30.466,50	0,00	169.294,50	15.223,25	15.223,25	0,00	184.537,75
<b>URBANISMO</b>	<b>35.429.030,00</b>	<b>35.429.030,00</b>	<b>6.055.453,83</b>	<b>6.055.453,83</b>	<b>0,07</b>	<b>29.373.576,17</b>	<b>5.520.343,66</b>	<b>5.520.343,66</b>	<b>0,11</b>	<b>29.908.686,34</b>
ADMINISTRAÇÃO GERAL	29.984.030,00	29.984.030,00	4.622.278,18	4.622.278,18	0,06	25.361.751,82	4.622.278,18	4.622.278,18	0,10	25.361.751,82
ORDENAMENTO TERRITORIAL	255.000,00	255.000,00	7.039,51	7.039,51	0,00	247.960,49	7.039,51	7.039,51	0,00	247.960,49
COMUNICAÇÃO SOCIAL	850.000,00	850.000,00	136.888,06	136.888,06	0,00	713.111,94	8.173,12	8.173,12	0,00	841.826,88
CUSTÓDIA E REINTEGRAÇÃO SOCIAL	4.220.000,00	4.220.000,00	1.289.248,08	1.289.248,08	0,02	2.930.751,92	882.852,85	882.852,85	0,02	3.337.147,15
INFRA-ESTRUTURA URBANA	120.000,00	120.000,00	0,00	0,00	0,00	120.000,00	0,00	0,00	0,00	120.000,00
<b>HABITAÇÃO</b>	<b>200.000,00</b>	<b>200.000,00</b>	<b>33.000,00</b>	<b>33.000,00</b>	<b>0,00</b>	<b>167.000,00</b>	<b>10.900,16</b>	<b>10.900,16</b>	<b>0,00</b>	<b>189.099,84</b>
COMUNICAÇÃO SOCIAL	200.000,00	200.000,00	33.000,00	33.000,00	0,00	167.000,00	10.900,16	10.900,16	0,00	189.099,84
<b>SANEAMENTO</b>	<b>0,00</b>	<b>23.688,00</b>	<b>21.095,98</b>	<b>21.095,98</b>	<b>0,00</b>	<b>2.592,02</b>	<b>21.095,98</b>	<b>21.095,98</b>	<b>0,00</b>	<b>2.592,02</b>
SANEAMENTO BÁSICO URBANO	0,00	23.688,00	21.095,98	21.095,98	0,00	2.592,02	21.095,98	21.095,98	0,00	2.592,02
<b>GESTÃO AMBIENTAL</b>	<b>37.294.260,00</b>	<b>37.989.120,00</b>	<b>6.950.719,33</b>	<b>6.950.719,33</b>	<b>0,09</b>	<b>31.038.400,67</b>	<b>4.226.595,09</b>	<b>4.226.595,09</b>	<b>0,09</b>	<b>33.762.524,91</b>
ADMINISTRAÇÃO GERAL	35.917.410,00	35.917.410,00	6.188.956,00	6.188.956,00	0,08	29.728.454,00	3.936.743,32	3.936.743,32	0,08	31.980.666,68
COMUNICAÇÃO SOCIAL	420.000,00	420.000,00	96.333,33	96.333,33	0,00	323.666,67	4.004,80	4.004,80	0,00	415.995,20
CUSTÓDIA E REINTEGRAÇÃO SOCIAL	956.850,00	956.850,00	188.000,00	188.000,00	0,00	768.850,00	68.416,97	68.416,97	0,00	888.433,03
PRESERVAÇÃO E CONSERVAÇÃO AMBIENTAL	0,00	694.860,00	477.430,00	477.430,00	0,01	217.430,00	217.430,00	217.430,00	0,00	477.430,00
<b>CIÊNCIA E TECNOLOGIA</b>	<b>1.160.000,00</b>	<b>1.160.000,00</b>	<b>431.054,22</b>	<b>431.054,22</b>	<b>0,01</b>	<b>728.945,78</b>	<b>81.054,22</b>	<b>81.054,22</b>	<b>0,00</b>	<b>1.078.945,78</b>
ADMINISTRAÇÃO GERAL	800.000,00	800.000,00	81.054,22	81.054,22	0,00	718.945,78	81.054,22	81.054,22	0,00	718.945,78
COMUNICAÇÃO SOCIAL	350.000,00	350.000,00	350.000,00	350.000,00	0,00	0,00	0,00	0,00	0,00	350.000,00
CUSTÓDIA E REINTEGRAÇÃO SOCIAL	10.000,00	10.000,00	0,00	0,00	0,00	10.000,00	0,00	0,00	0,00	10.000,00
<b>AGRICULTURA</b>	<b>15.020.000,00</b>	<b>15.170.000,00</b>	<b>1.820.839,29</b>	<b>1.820.839,29</b>	<b>0,02</b>	<b>13.349.160,71</b>	<b>1.723.370,21</b>	<b>1.723.370,21</b>	<b>0,04</b>	<b>13.446.629,79</b>
ADMINISTRAÇÃO GERAL	14.340.000,00	14.340.000,00	1.661.163,51	1.661.163,51	0,02	12.678.836,49	1.661.163,51	1.661.163,51	0,03	12.678.836,49
COMUNICAÇÃO SOCIAL	70.000,00	70.000,00	15.790,00	15.790,00	0,00	54.210,00	11.827,04	11.827,04	0,00	58.172,96
CUSTÓDIA E REINTEGRAÇÃO SOCIAL	600.000,00	750.000,00	141.633,60	141.633,60	0,00	608.366,40	48.127,48	48.127,48	0,00	701.872,52
RECUPERAÇÃO DE ÁREAS DEGRADADAS	0,00	0,00	0,00	0,00	0,00	0,00	0,00	0,00	0,00	0,00
OUTROS ENCARGOS ESPECIAIS	10.000,00	10.000,00	2.252,18	2.252,18	0,00	7.747,82	2.252,18	2.252,18	0,00	7.747,82
<b>COMÉRCIO E SERVIÇOS</b>	<b>279.000,00</b>	<b>579.000,00</b>	<b>73.646,86</b>	<b>73.646,86</b>	<b>0,00</b>	<b>505.353,14</b>	<b>54.416,64</b>	<b>54.416,64</b>	<b>0,00</b>	<b>524.583,36</b>
ADMINISTRAÇÃO GERAL	36.000,00	336.000,00	49.908,86	49.908,86	0,00	286.091,14	48.149,82	48.149,82	0,00	287.850,18
CUSTÓDIA E REINTEGRAÇÃO SOCIAL	143.000,00	143.000,00	23.738,00	23.738,00	0,00	119.262,00	6.266,82	6.266,82	0,00	136.733,18
NORMALIZAÇÃO E QUALIDADE	100.000,00	100.000,00	0,00	0,00	0,00	100.000,00	0,00	0,00	0,00	100.000,00
<b>COMUNICAÇÕES</b>	<b>250.000,00</b>	<b>250.000,00</b>	<b>170.000,00</b>	<b>170.000,00</b>	<b>0,00</b>	<b>80.000,00</b>	<b>12.244,96</b>	<b>12.244,96</b>	<b>0,00</b>	<b>237.755,04</b>
COMUNICAÇÃO SOCIAL	250.000,00	250.000,00	170.000,00	170.000,00	0,00	80.000,00	12.244,96	12.244,96	0,00	237.755,04
<b>TRANSPORTE</b>	<b>103.830.346,00</b>	<b>95.380.346,00</b>	<b>16.847.269,40</b>	<b>16.847.269,40</b>	<b>0,21</b>	<b>78.533.076,60</b>	<b>10.435.539,16</b>	<b>10.435.539,16</b>	<b>0,22</b>	<b>84.944.806,84</b>
ADMINISTRAÇÃO GERAL	43.501.756,00	43.501.756,00	7.696.412,19	7.696.412,19	0,09	35.805.343,81	7.675.639,74	7.675.639,74	0,16	35.826.116,26
COMUNICAÇÃO SOCIAL	1.340.000,00	1.340.000,00	171.171,93	171.171,93	0,00	1.168.828,07	21.354,33	21.354,33	0,00	1.318.645,67
CUSTÓDIA E REINTEGRAÇÃO SOCIAL	1.433.306,00	1.433.306,00	120.397,71	120.397,71	0,00	1.312.908,29	89.474,31	89.474,31	0,00	1.343.831,69
TRANSPORTES COLETIVOS URBANOS	47.105.284,00	47.105.284,00	8.333.755,90	8.333.755,90	0,10	38.771.528,10	2.513.636,30	2.513.636,30	0,05	44.591.647,70
RECUPERAÇÃO DE ÁREAS DEGRADADAS	10.000,00	10.000,00	0,00	0,00	0,00	10.000,00	0,00	0,00	0,00	10.000,00
TRANSPORTE RODOVIÁRIO	10.390.000,00	1.940.000,00	500.531,67	500.531,67	0,01	1.439.468,33	132.581,57	132.581,57	0,00	1.807.418,43
OUTROS ENCARGOS ESPECIAIS	50.000,00	50.000,00	25.000,00	25.000,00	0,00	25.000,00	2.852,91	2.852,91	0,00	47.147,09
<b>ENCARGOS ESPECIAIS</b>	<b>4.182.027,00</b>	<b>9.328.127,00</b>	<b>496.003,39</b>	<b>496.003,39</b>	<b>0,01</b>	<b>8.832.123,61</b>	<b>236.020,33</b>	<b>236.020,33</b>	<b>0,00</b>	<b>9.092.106,67</b>
CUSTÓDIA E REINTEGRAÇÃO SOCIAL	3.005.027,00	3.005.027,00	479.744,49	479.744,49	0,01	2.525.282,51	227.135,15	227.135,15	0,00	2.777.891,85
OUTRAS TRANSFERÊNCIAS	0,00	100.000,00	0,00	0,00	0,00	100.000,00	0,00	0,00	0,00	100.000,00
OUTROS ENCARGOS ESPECIAIS	1.177.000,00	6.223.100,00	16.258,90	16.258,90	0,00	6.206.841,10	8.885,18	8.885,18	0,00	6.214.214,82

FONTE: SIAC - Sistema Integrado de Administração Financeira e Contábil

Unidade de Informações Fiscais / Subsecretaria de Contabilidade / SEFIN / SEEC



**DISTRITO FEDERAL**  
**DESPESA LIQUIDADADA POR FUNÇÃO, CONSOLIDADA**  
**ATÉ FEVEREIRO DE 2024**



**Nota:** Esse gráfico foi elaborado com todas as despesas, inclusive as intra-orçamentárias.



**DISTRITO FEDERAL**  
**RELATÓRIO RESUMIDO DE EXECUÇÃO ORÇAMENTÁRIA**  
**DEMONSTRATIVO DA RECEITA CORRENTE LÍQUIDA**  
**ORÇAMENTOS FISCAL E DA SEGURIDADE SOCIAL**  
**MARÇO DE 2023 A FEVEREIRO DE 2024**

ESPECIFICAÇÃO	março-23	abril-23	maio-23	junho-23	julho-23	agosto-23	setembro-23
<b>RECEITAS CORRENTES (I)</b>	<b>2.562.885.042,18</b>	<b>2.612.714.865,77</b>	<b>3.405.710.721,54</b>	<b>2.760.861.664,86</b>	<b>2.818.603.473,62</b>	<b>2.784.186.198,76</b>	<b>2.701.316.550,27</b>
Impostos, Taxas e Contribuições de Melhoria	1.596.215.054,60	1.671.009.313,07	2.237.259.088,24	1.744.393.365,36	1.774.237.951,97	1.824.428.955,22	1.697.391.689,20
IPTU	33.336.316,05	44.123.759,37	525.233.359,48	102.613.150,39	100.470.228,60	102.680.884,16	100.696.826,41
Impostos sobre a Renda e Proventos de Qualquer Natureza	323.687.248,83	323.870.597,95	340.696.105,83	327.369.972,44	352.839.675,16	389.940.185,11	319.258.715,81
IPVA	168.474.750,53	141.558.639,95	147.395.636,82	135.340.474,32	125.358.369,33	71.610.914,12	58.868.047,88
ITCD	19.963.611,54	16.986.069,47	19.335.794,20	20.452.772,66	20.531.462,66	21.831.083,68	22.519.934,85
ITBI	46.593.071,80	39.247.694,53	44.527.748,83	46.627.203,87	61.562.452,79	48.312.732,95	42.918.483,89
ICMS	717.578.086,05	835.654.885,69	798.650.331,31	823.608.602,74	821.024.904,64	866.852.728,63	858.862.006,99
ISS	247.056.883,08	239.642.527,92	244.297.044,38	247.955.957,17	250.385.024,42	267.794.995,54	252.467.688,97
Outros Impostos	3.186.794,47	1.146.024,63	3.670.342,81	1.080.270,50	1.729.567,99	7.648.128,24	3.399.953,76
Taxas	36.338.292,25	28.779.113,56	113.452.724,58	39.344.961,27	40.336.266,38	47.757.302,79	38.400.030,64
Receita de Contribuições	199.958.762,00	161.749.684,54	196.569.818,01	204.060.639,39	228.878.491,05	213.766.641,77	214.645.944,28
Receita Patrimonial	72.655.354,13	117.925.099,99	358.039.101,62	111.612.264,70	193.759.216,75	6.869.660,42	147.230.537,13
Rendimentos de Aplicação Financeira	63.126.273,25	112.727.783,57	139.961.930,59	91.561.269,58	142.428.113,59	-2.531.336,25	108.987.387,77
Outras Receitas Patrimoniais	9.529.080,88	5.197.316,42	218.077.171,03	20.050.995,12	51.331.103,16	9.400.996,67	38.243.149,36
Receita Agropecuária	-	-	-	-	-	-	-
Receita Industrial	274.136,88	155.949,85	357.965,48	238.265,17	206.631,64	238.277,97	306.032,60
Receita de Serviços	119.856.075,40	79.518.110,36	69.946.541,23	74.438.471,99	77.609.809,45	56.288.994,22	87.414.690,65
Transferências Correntes	501.495.558,17	515.084.869,10	459.205.666,56	554.073.814,58	469.661.404,65	599.353.093,21	508.358.334,43
Cota-Parte do FPE	79.897.547,92	91.173.545,13	101.661.533,72	94.729.910,15	40.445.138,32	111.244.928,43	70.495.911,02
Cota-Parte do FPM	21.119.763,49	23.905.015,76	27.084.154,42	25.070.870,89	11.268.936,07	43.751.133,57	22.257.310,68
Cota-Parte do ITR	105.689,80	55.510,00	153.650,13	82.793,99	213.328,74	116.203,99	101.194,52
Transferências da LC 61/1989 (Cota-Parte do IPI)	571.090,18	608.823,13	547.489,45	682.704,81	620.259,53	552.092,51	715.512,74
Transferências do FUNDEB	236.150.387,35	223.781.054,32	160.040.266,99	268.696.494,99	243.932.519,53	223.620.099,48	211.051.226,77
Outras Transferências Correntes	163.651.079,43	175.560.920,76	169.718.571,85	164.811.039,75	173.181.222,46	220.068.635,23	203.737.178,70
Outras Receitas Correntes	72.430.101,00	67.271.838,86	84.332.540,40	72.044.843,67	74.249.968,11	83.240.575,95	45.969.321,98
<b>DEDUÇÕES (II)</b>	<b>464.501.370,41</b>	<b>489.910.559,43</b>	<b>447.282.842,90</b>	<b>520.442.714,31</b>	<b>504.759.006,90</b>	<b>360.108.252,85</b>	<b>458.368.327,79</b>
(-) Contrib. do Servidor para o Plano de Previdência	177.308.754,56	159.415.447,34	170.545.720,97	175.957.371,42	177.424.880,17	187.197.347,83	187.588.221,42
(-) Compensação Financeira entre Regimes de Previdência	19.223.733,10	25.926.859,45	30.543.414,40	26.427.015,59	12.813.700,90	2.133,16	2.133,16
(-) Rendimentos de Aplicações de Recursos Previdenciários	31.818.495,40	85.772.857,91	86.153.440,54	49.361.832,31	79.229.920,55	-48.288.630,05	62.156.120,01
(-) Dedução de Receita para Formação do FUNDEB	236.150.387,35	218.795.394,73	160.040.266,99	268.696.494,99	235.290.505,28	221.197.401,91	208.621.853,20
<b>Recursos do Fundo Constitucional do DF Não Destinados ao Pagam. de Pessoal (no SIAFI) (III)</b>	<b>238.420.223,34</b>	<b>271.267.133,06</b>	<b>306.871.646,87</b>	<b>297.106.933,29</b>	<b>322.887.272,51</b>	<b>282.274.683,18</b>	<b>334.764.190,15</b>
(+) Total de Recursos do Fundo Constitucional do DF (no SIAFI)	1.698.625.978,35	2.329.637.640,09	1.406.929.184,84	2.379.958.976,11	1.487.607.595,73	1.738.498.961,54	1.786.619.425,77
(-) Recursos que custeiam Despesas com Pessoal no FCDF (no SIAFI)	1.460.205.755,01	2.058.370.507,03	1.100.057.537,97	2.082.852.042,82	1.164.720.323,22	1.456.224.278,36	1.451.855.235,62
<b>(=) RECEITA CORRENTE LÍQUIDA (IV) = (I - II + III)</b>	<b>2.336.803.895,11</b>	<b>2.394.071.439,40</b>	<b>3.265.299.525,51</b>	<b>2.537.525.883,84</b>	<b>2.636.731.739,23</b>	<b>2.706.352.629,09</b>	<b>2.577.712.412,63</b>
(-) Transf. obrigat. da União relat. às emendas individuais (art. 166-A, § 1º, da CF) = (V)	-	-	4.306.154,71	2.153.890,14	5.163.198,22	1.773.564,96	5.782.090,57
<b>(=) RCL AJUSTADA P/CÁLCULO DOS LIMITES DE ENDIVIDAMENTO (VI) = (IV - V)</b>	<b>2.336.803.895,11</b>	<b>2.394.071.439,40</b>	<b>3.260.993.370,80</b>	<b>2.535.371.993,70</b>	<b>2.631.568.541,01</b>	<b>2.704.579.064,13</b>	<b>2.571.930.322,06</b>
(-) Transf. obrigatórias da União relat. às emendas de bancada (art. 166, § 16, da CF) (VII)	-	-	1.781.832,93	16.490,80	426.482,76	878.331,91	3.430,21
(-) Transf. da União relat. Remuneração dos agentes comunitários de saúde (CF, art. 198, §11) (VII)	-	-	-	-	-	-	31.462.692,00
(-) Outras Deduções Constitucionais ou Legais (IX)	-	-	-	-	-	-	-
<b>(=) RCL AJUSTADA P/CÁLCULO DOS LIMITES DA DESPESA COM PESSOAL (X) = (VI - VII - VIII - IX)</b>	<b>2.336.803.895,11</b>	<b>2.394.071.439,40</b>	<b>3.259.211.537,87</b>	<b>2.535.355.502,90</b>	<b>2.631.142.058,25</b>	<b>2.703.700.732,22</b>	<b>2.540.464.199,85</b>



**DISTRITO FEDERAL**  
**RELATÓRIO RESUMIDO DE EXECUÇÃO ORÇAMENTÁRIA**  
**DEMONSTRATIVO DA RECEITA CORRENTE LÍQUIDA**  
**ORÇAMENTOS FISCAL E DA SEGURIDADE SOCIAL**  
**MARÇO DE 2023 A FEVEREIRO DE 2024**

ESPECIFICAÇÃO	outubro-23	novembro-23	dezembro-23	janeiro-24	fevereiro-24	RCL REALIZADA ÚLTIMOS 12 MESES	PREVISÃO ATUALIZADA 2024
<b>RECEITAS CORRENTES (I)</b>	<b>2.782.519.415,78</b>	<b>3.388.978.603,38</b>	<b>3.675.146.983,86</b>	<b>3.156.517.292,19</b>	<b>3.337.585.408,23</b>	<b>35.987.026.220,44</b>	<b>34.620.472.983,00</b>
Impostos, Taxas e Contribuições de Melhoria	1.776.943.866,04	1.794.912.339,37	1.925.681.776,17	1.985.012.164,20	2.133.022.070,88	22.160.507.634,32	21.720.858.218,00
IPTU	101.571.272,30	54.098.702,48	28.948.306,14	34.780.538,52	31.028.603,89	1.259.581.947,79	1.446.117.466,00
Impostos sobre a Renda e Proventos de Qualquer Natureza	403.000.826,76	362.573.721,46	476.309.125,31	365.934.443,46	319.768.659,23	4.305.249.277,35	4.318.333.919,00
IPVA	55.615.187,06	47.647.809,38	48.068.775,81	174.004.915,14	562.461.137,04	1.736.404.657,38	1.783.119.621,00
ITCD	20.133.601,17	25.565.416,07	25.047.465,68	28.037.654,65	24.386.580,00	264.791.446,63	229.547.912,00
ITBI	41.579.043,21	48.188.403,30	49.629.458,62	51.953.759,11	48.972.197,49	570.112.250,39	624.380.928,00
ICMS	855.844.938,62	920.986.338,78	926.590.445,71	982.448.112,14	851.489.517,28	10.259.590.898,58	9.755.565.661,00
ISS	259.091.267,61	306.348.584,90	287.823.977,56	302.367.713,06	214.946.381,45	3.120.178.046,06	2.946.686.865,00
Outros Impostos	3.161.111,59	837.423,32	16.401.372,31	3.296.827,41	3.027.659,18	48.585.476,21	30.415.786,00
Taxas	36.946.617,72	28.665.939,68	66.862.849,03	42.188.200,71	76.941.335,32	596.013.633,93	586.690.060,00
Receita de Contribuições	212.869.158,09	214.529.946,71	260.957.168,27	170.375.282,91	231.238.991,32	2.509.600.528,34	2.556.211.722,00
Receita Patrimonial	46.722.696,66	341.284.349,22	259.169.646,95	75.957.233,68	52.392.519,86	1.783.617.681,11	1.571.107.018,00
Rendimentos de Aplicação Financeira	39.673.448,79	85.709.930,15	253.522.399,57	65.840.498,91	44.882.729,65	1.145.890.429,17	1.223.346.966,00
Outras Receitas Patrimoniais	7.049.247,87	255.574.419,07	5.647.247,38	10.116.734,77	7.509.790,21	637.727.251,94	347.760.052,00
Receita Agropecuária	-	-	640,00	2.410,00	1.480,00	4.530,00	-
Receita Industrial	174.465,43	246.259,00	253.767,77	147.413,23	245.366,45	2.844.531,47	4.345.572,00
Receita de Serviços	95.106.759,96	104.405.701,28	141.066.952,08	105.277.991,94	95.159.195,20	1.106.089.293,76	1.168.227.733,00
Transferências Correntes	593.135.909,62	712.090.730,36	926.822.320,96	706.416.162,74	674.393.584,70	7.220.091.449,08	6.686.964.934,00
Cota-Parte do FPE	76.784.807,60	111.327.615,93	97.177.124,62	109.782.365,36	148.361.732,22	1.133.082.160,42	1.178.959.438,00
Cota-Parte do FPM	20.671.756,82	33.876.928,91	22.584.777,09	49.495.398,48	49.689.123,84	350.775.170,02	340.822.991,00
Cota-Parte do ITR	607.406,56	54.394,31	73.851,15	71.833,59	94.812,26	1.730.669,04	1.843.439,00
Transferências da LC 61/1989 (Cota-Parte do IPI)	799.322,77	519.637,50	983.648,44	670.730,44	838.323,41	8.109.634,91	7.305.978,00
Transferências do FUNDEB	206.952.310,72	202.428.264,49	380.694.124,75	237.553.456,93	333.422.713,80	2.928.322.920,12	2.704.682.396,00
Outras Transferências Correntes	287.320.305,15	363.883.889,22	425.308.794,91	308.842.377,94	141.986.879,17	2.798.070.894,57	2.453.350.692,00
Outras Receitas Correntes	57.566.559,98	221.509.277,44	161.194.711,66	113.328.633,49	151.132.199,82	1.204.270.572,36	912.757.786,00
<b>DEDUÇÕES (II)</b>	<b>390.195.402,75</b>	<b>548.743.750,66</b>	<b>873.955.719,24</b>	<b>462.533.190,79</b>	<b>582.891.199,89</b>	<b>6.103.692.337,92</b>	<b>5.898.823.344,00</b>
(-) Contrib. do Servidor para o Plano de Previdência	186.774.248,93	187.601.455,56	234.412.361,92	143.390.537,11	203.303.394,88	2.190.919.742,11	2.231.502.279,00
(-) Compensação Financeira entre Regimes de Previdência	2.133,16	112.615.382,44	51.963.931,92	57.550.793,33	46.420.626,19	383.491.856,80	288.397.741,00
(-) Rendimentos de Aplicações de Recursos Previdenciários	-647.557,75	48.756.201,11	209.542.853,59	24.038.403,42	-255.534,98	627.638.402,06	674.240.928,00
(-) Dedução de Receita para Formação do FUNDEB	204.066.578,41	199.770.711,55	378.036.571,81	237.553.456,93	333.422.713,80	2.901.642.336,95	2.704.682.396,00
<b>Recursos do Fundo Constitucional do DF Não Destinados ao Pagam. de Pessoal (no SIAFI) (III)</b>	<b>357.864.394,76</b>	<b>339.452.021,00</b>	<b>1.051.054.916,75</b>	<b>93.425.780,49</b>	<b>254.934.894,37</b>	<b>4.150.324.089,77</b>	<b>3.829.309.686,23</b>
(+) Total de Recursos do Fundo Constitucional do DF (no SIAFI)	1.892.918.365,47	2.189.848.205,39	3.309.531.835,22	1.014.801.169,69	1.769.835.690,78	23.004.813.028,98	23.272.461.079,00
(-) Recursos que custeiam Despesas com Pessoal no FCDF (no SIAFI)	1.535.053.970,71	1.850.396.184,39	2.258.476.918,47	921.375.389,20	1.514.900.796,41	18.854.488.939,21	19.443.151.392,77
<b>(=) RECEITA CORRENTE LÍQUIDA (IV) = (I - II + III)</b>	<b>2.750.188.407,79</b>	<b>3.179.686.873,72</b>	<b>3.852.246.181,37</b>	<b>2.787.409.881,89</b>	<b>3.009.629.102,71</b>	<b>34.033.657.972,29</b>	<b>32.550.959.325,23</b>
(-) Transf. obrigat. da União relat. às emendas individuais (art. 166-A, § 1º, da CF) = (V)	3.617.654,28	22.799.052,17	22.920.773,28	1.679.155,94	1.288.637,11	71.484.171,38	5.744.374,00
<b>(=) RCL AJUSTADA P/CÁLCULO DOS LIMITES DE ENDIVIDAMENTO (VI) = (IV - V)</b>	<b>2.746.570.753,51</b>	<b>3.156.887.821,55</b>	<b>3.829.325.408,09</b>	<b>2.785.730.725,95</b>	<b>3.008.340.465,60</b>	<b>33.962.173.800,91</b>	<b>32.545.214.951,23</b>
(-) Transf. obrigatórias da União relat. às emendas de bancada (art. 166, § 16, da CF) (VII)	746.025,16	342.019,82	300.171,29	288.836,29	216.202,14	4.999.823,31	-
(-) Transf. da União relat. Remuneração dos agentes comunitários de saúde (CF, art. 198, §11) (VII)	3.801.485,26	3.796.949,34	6.109.012,69	7.373.500,09	5.497.832,33	58.041.471,71	-
(-) Outras Deduções Constitucionais ou Legais (IX)	-	-	-	-	-	-	-
<b>(=) RCL AJUSTADA P/CÁLCULO DOS LIMITES DA DESPESA COM PESSOAL (X) = (VI - VII - VIII - IX)</b>	<b>2.742.023.243,09</b>	<b>3.152.748.852,39</b>	<b>3.822.916.224,11</b>	<b>2.778.068.389,57</b>	<b>3.002.626.431,13</b>	<b>33.899.132.505,89</b>	<b>32.545.214.951,23</b>

FONTES: SIAC / DF e SIAFI / UNIÃO

Unidade de Informações Fiscais / Subsecretaria de Contabilidade / SEFIN / SEEC

Nota 1: De acordo com as Decisões de nº s 3.968/2007 e 1.953/2008 do Tribunal de Contas do DF.

Nota 2: Foram incluídas as despesas com a natureza da despesa detalhada 33508501 - Transferências às Organizações Sociais na linha "Recursos que Custeiam Despesas com Pessoal no FCDF (no SIAFI)".





**DISTRITO FEDERAL**  
**RELATÓRIO RESUMIDO DA EXECUÇÃO ORÇAMENTÁRIA**  
**DEMONSTRATIVO DAS RECEITAS E DESPESAS PREVIDENCIÁRIAS DO REGIME PRÓPRIO DE PREVIDÊNCIA DOS SERVIDORES**  
**FUNDO EM CAPITALIZAÇÃO (PLANO PREVIDENCIÁRIO)**  
**ORÇAMENTO FISCAL E DA SEGURIDADE SOCIAL**  
**ATÉ FEVEREIRO DE 2024**

RREO - Anexo 4 (LRF, Art. 53, inciso II)

Em Reais

**FUNDO EM CAPITALIZAÇÃO (PLANO PREVIDENCIÁRIO)**

RECEITAS PREVIDENCIÁRIAS - RPPS (FUNDO EM CAPITALIZAÇÃO)	PREVISÃO ATUALIZADA (a)	RECEITAS REALIZADAS Até o Bimestre (b)
RECEITAS CORRENTES (I)	-	58.495.634,47
Receita de Contribuições dos Segurados	-	18.216.057,92
Ativo	-	18.210.173,77
Inativo	-	0,00
Pensionista	-	5.884,15
Receita de Contribuições Patronais	-	37.523.198,51
Ativo	-	37.523.198,51
Inativo	-	0,00
Pensionista	-	0,00
Receita Patrimonial	-	2.445.735,02
Receitas Imobiliárias	-	0,00
Receitas de Valores Mobiliários	-	2.445.735,02
Outras Receitas Patrimoniais	-	0,00
Receita de Serviços	-	310.643,02
Outras Receitas Correntes	-	-
Compensação Financeira entre os regimes	-	-
Aportes Periódicos para Amortização de Déficit Atuarial do RPPS (II) <sup>1</sup>	-	-
Demais Receitas Correntes	-	-
RECEITAS DE CAPITAL (III)	-	-
Alienação de Bens, Direitos e Ativos	-	-
Amortização de Empréstimos	-	-
Outras Receitas de Capital	-	-
<b>TOTAL DAS RECEITAS DO FUNDO EM CAPITALIZAÇÃO - (IV) = (I + III - II)</b>	-	58.495.634,47

DESPESAS PREVIDENCIÁRIAS - RPPS (FUNDO EM CAPITALIZAÇÃO)	DOTAÇÃO ATUALIZADA (c)	DESPESAS EMPENHADAS Até o Bimestre (d)	DESPESAS LIQUIDADAS Até o Bimestre (e)	DESPESAS PAGAS Até o Bimestre (f)	INSCRITAS EM RESTOS A PAGAR NÃO PROCESSADOS No Exercício (g)
<b>Benefícios</b>	306.741.441,00	86.255,50	86.255,50	45.647,95	-
Aposentadorias	287.783.139,00	15.112,56	15.112,56	7.556,28	-
Pensões por Morte	18.958.302,00	71.142,94	71.142,94	38.091,67	-
<b>Outras Despesas Previdenciárias</b>	-	-	-	-	-
Compensação Financeira entre os regimes	-	-	-	-	-
Demais Despesas Previdenciárias	-	-	-	-	-
<b>TOTAL DAS DESPESAS DO FUNDO EM CAPITALIZAÇÃO (V)</b>	306.741.441,00	86.255,50	86.255,50	45.647,95	-
<b>RESULTADO PREVIDENCIÁRIO - FUNDO EM CAPITALIZAÇÃO (VI) = (IV - V)<sup>2</sup></b>	-306.741.441,00	58.409.378,97	58.409.378,97	58.449.986,52	-



<b>RECURSOS RPPS ARRECADADOS EM EXERCÍCIOS ANTERIORES</b>	<b>PREVISÃO ORÇAMENTÁRIA</b>
VALOR	-
<b>RESERVA ORÇAMENTÁRIA DO RPPS</b>	<b>PREVISÃO ORÇAMENTÁRIA</b>
VALOR	-
<b>APORTES DE RECURSOS PARA O FUNDO EM CAPITALIZAÇÃO DO RPPS</b>	<b>APORTES REALIZADOS</b>
Plano de Amortização - Contribuição Patronal Suplementar	-
Plano de Amortização - Aporte Periódico de Valores Predefinidos	-
Outros Aportes para o RPPS	-
Recursos para Cobertura de Déficit Financeiro	-
<b>BENS E DIREITOS DO RPPS (FUNDO EM CAPITALIZAÇÃO)</b>	<b>SALDO ATUAL</b>
Caixa e Equivalentes de Caixa	826.248,73
Investimentos e Aplicações	888.875.476,22
Outros Bens e Direitos	26.606.582,12

FONTE: SIAC - Sistema Integrado de Administração Financeira e Contábil  
 Unidade de Informações Fiscais / Subsecretaria de Contabilidade / SEFIN / SEEC

NOTAS:

1 : Como a Portaria MPS 746/2011 determina que os recursos provenientes desses aportes devem permanecer aplicados, no mínimo, por 5 (cinco) anos, essa receita não deverá compor o total das receitas previdenciárias do período de apuração

2 : O resultado previdenciário será apresentada por meio da diferença entre previsão da receita e a dotação da despesa e entre a receita realizada e a despesa liquidada (do 1º ao 5º bimestre) e a despesa empenhada (no 6º bimestre).



**DISTRITO FEDERAL**  
**RELATÓRIO RESUMIDO DA EXECUÇÃO ORÇAMENTÁRIA**  
**DEMONSTRATIVO DAS RECEITAS E DESPESAS PREVIDENCIÁRIAS DO REGIME PRÓPRIO DE PREVIDÊNCIA DOS SERVIDORES**  
**FUNDO EM REPARTIÇÃO (PLANO FINANCEIRO)**  
**ORÇAMENTO FISCAL E DA SEGURIDADE SOCIAL**  
**ATÉ FEVEREIRO DE 2024**

RREO - Anexo 4 (LRF, Art. 53, inciso II)

Em Reais

**FUNDO EM REPARTIÇÃO (PLANO FINANCEIRO)**

RECEITAS PREVIDENCIÁRIAS - RPPS (FUNDO EM REPARTIÇÃO)	PREVISÃO ATUALIZADA (a)	RECEITAS REALIZADAS Até o Bimestre (b)
<b>RECEITAS CORRENTES (VII)</b>	<b>5.260.011.605,00</b>	<b>834.294.048,81</b>
<b>Receita de Contribuições dos Segurados</b>	<b>2.231.502.279,00</b>	<b>327.674.060,63</b>
Ativo	1.048.935.238,00	201.284.620,41
Inativo	1.053.839.827,00	108.496.702,72
Pensionista	128.727.214,00	17.892.737,50
<b>Receita de Contribuições Patronais</b>	<b>2.060.040.236,00</b>	<b>396.558.288,91</b>
Ativo	2.060.040.236,00	396.558.288,91
Inativo	0,00	0,00
Pensionista	0,00	0,00
<b>Receita Patrimonial</b>	<b>680.071.349,00</b>	<b>5.998.658,10</b>
Receitas Imobiliárias	186.601,00	0,00
Receitas de Valores Mobiliários	679.884.748,00	5.998.658,10
Outras Receitas Patrimoniais	0,00	0,00
<b>Receita de Serviços</b>	<b>0,00</b>	<b>0,00</b>
<b>Outras Receitas Correntes</b>	<b>288.397.741,00</b>	<b>104.063.041,17</b>
Compensação Financeira entre os regimes	288.397.741,00	103.971.419,52
Demais Receitas Correntes	0,00	91.621,65
<b>RECEITAS DE CAPITAL (VIII)</b>	<b>-</b>	<b>-</b>
<b>Alienação de Bens, Direitos e Ativos</b>	<b>-</b>	<b>-</b>
<b>Amortização de Empréstimos</b>	<b>-</b>	<b>-</b>
<b>Outras Receitas de Capital</b>	<b>-</b>	<b>-</b>
<b>TOTAL DAS RECEITAS DO FUNDO EM REPARTIÇÃO (IX) = (VII + VIII)</b>	<b>5.260.011.605,00</b>	<b>834.294.048,81</b>

DESPESAS PREVIDENCIÁRIAS - RPPS (FUNDO EM REPARTIÇÃO)	DOTAÇÃO ATUALIZADA (c)	DESPESAS EMPENHADAS Até o Bimestre (d)	DESPESAS LIQUIDADAS Até o Bimestre (e)	DESPESAS PAGAS Até o Bimestre (f)	INSCRITAS EM RESTOS A PAGAR NÃO PROCESSADOS No Exercício (g)
<b>DESPESAS PREVIDENCIÁRIAS NO SIGGO (A)</b>	<b>4.337.245.094,00</b>	<b>847.146.036,53</b>	<b>846.799.563,70</b>	<b>483.247.025,89</b>	<b>-</b>
<b>Benefícios</b>	<b>4.333.345.094,00</b>	<b>846.432.228,06</b>	<b>846.085.755,23</b>	<b>482.542.311,92</b>	<b>-</b>
Aposentadorias	3.034.711.594,00	690.062.384,88	689.715.912,05	395.868.253,30	
Pensões por Morte	1.298.633.500,00	156.369.843,18	156.369.843,18	86.674.058,62	
<b>Outras Despesas Previdenciárias</b>	<b>3.900.000,00</b>	<b>713.808,47</b>	<b>713.808,47</b>	<b>704.713,97</b>	<b>-</b>
Compensação Financeira entre os regimes	-	-	-	-	
Demais Despesas Previdenciárias	3.900.000,00	713.808,47	713.808,47	704.713,97	

<b>DESPESAS PREVIDENCIÁRIAS DAS ÁREAS DE EDUCAÇÃO E SAÚDE NO FUNDO CONSTITUCIONAL DO DF EXECUTADAS NO SISTEMA SIAFI (Decisão TCDF 5204/2020) (B) *</b>	<b>810.250.893,00</b>	<b>810.250.893,00</b>	<b>680.250.893,00</b>	<b>445.250.893,00</b>	<b>-</b>
<b>Benefícios</b>	<b>810.250.893,00</b>	<b>810.250.893,00</b>	<b>680.250.893,00</b>	<b>445.250.893,00</b>	<b>-</b>
Aposentadorias	752.294.137,06	752.294.137,06	632.294.137,06	413.654.273,12	
Pensões por Morte	57.956.755,94	57.956.755,94	47.956.755,94	31.596.619,88	
<b>Outras Despesas Previdenciárias</b>	<b>-</b>	<b>-</b>	<b>-</b>	<b>-</b>	<b>-</b>
Compensação Previdenciária entre os regimes	-	-	-	-	
Demais Despesas Previdenciárias	-	-	-	-	
<b>TOTAL DAS DESPESAS DO FUNDO EM REPARTIÇÃO (X) = (A + B)</b>	<b>5.147.495.987,00</b>	<b>1.657.396.929,53</b>	<b>1.527.050.456,70</b>	<b>928.497.918,89</b>	<b>-</b>

<b>RESULTADO PREVIDENCIÁRIO - FUNDO EM REPARTIÇÃO (XI) = (IX - X)<sup>2</sup></b>	<b>112.515.618,00</b>	<b>-823.102.880,72</b>	<b>-692.756.407,89</b>	<b>-94.203.870,08</b>	
---	-----------------------	------------------------	------------------------	-----------------------	--

<b>APORTES DE RECURSOS PARA O FUNDO EM REPARTIÇÃO DO RPPS</b>	<b>APORTES REALIZADOS</b>
Recursos para Cobertura de Insuficiências Financeiras	1.065.423,83
Recursos para Formação de Reserva	-

<b>BENS E DIREITOS DO RPPS (FUNDO EM REPARTIÇÃO)</b>	<b>SALDO ATUAL</b>
Caixa e Equivalentes de Caixa	18.984.917,01
Investimentos e Aplicações	620.030.468,16
Outros Bens e Direitos	256.421.295,83

<b>ADMINISTRAÇÃO DO REGIME PRÓPRIO DE PREVIDÊNCIA DOS SERVIDORES - RPPS</b>		
<b>RECEITAS DA ADMINISTRAÇÃO - RPPS</b>	<b>PREVISÃO ATUALIZADA</b>	<b>RECEITAS REALIZADAS</b>
	<b>(a)</b>	<b>Até o Bimestre</b>
		<b>(b)</b>
Receitas Correntes	32.715.632,00	3.948.547,21
<b>TOTAL DAS RECEITAS DA ADMINISTRAÇÃO RPPS (XII)</b>	<b>32.715.632,00</b>	<b>3.948.547,21</b>

<b>DESPESAS DA ADMINISTRAÇÃO - RPPS</b>	<b>DOTAÇÃO ATUALIZADA</b>	<b>DESPESAS EMPENHADAS</b>	<b>DESPESAS LIQUIDADAS</b>	<b>DESPESAS PAGAS</b>	<b>INSCRITAS EM RESTOS A PAGAR NÃO PROCESSADOS</b>
	<b>(c)</b>	<b>Até o Bimestre</b>	<b>Até o Bimestre</b>	<b>Até o Bimestre</b>	<b>No Exercício</b>
		<b>(d)</b>	<b>(e)</b>	<b>(f)</b>	<b>(g)</b>
<b>Despesas Correntes (XIII)</b>	<b>32.327.632,00</b>	<b>7.597.424,03</b>	<b>2.314.758,96</b>	<b>1.346.887,21</b>	<b>0,00</b>
Pessoal e Encargos Sociais	21.604.318,00	1.892.609,41	1.725.851,91	845.916,95	
Demais Despesas Correntes	10.723.314,00	5.704.814,62	588.907,05	500.970,26	
<b>Despesas de Capital (XIV)</b>	<b>388.000,00</b>	<b>10.847,72</b>	<b>0,00</b>	<b>0,00</b>	
<b>TOTAL DAS DESPESAS DA ADMINISTRAÇÃO RPPS (XV) = (XIII + XIV)</b>	<b>32.715.632,00</b>	<b>7.608.271,75</b>	<b>2.314.758,96</b>	<b>1.346.887,21</b>	<b>0,00</b>

<b>RESULTADO DA ADMINISTRAÇÃO RPPS (XVI) = (XII - XV)<sup>2</sup></b>	<b>0,00</b>	<b>-3.659.724,54</b>	<b>1.633.788,25</b>	<b>2.601.660,00</b>	
---	-------------	----------------------	---------------------	---------------------	--

BENS E DIREITOS - ADMINSTRAÇÃO DO RPPS		SALDO ATUAL
Caixa e Equivalentes de Caixa		35.804,19
Investimentos e Aplicações		723.691,45
Outros Bens e Direitos		7.477.697,97

BENEFÍCIOS PREVIDENCIÁRIOS MANTIDOS PELO TESOIRO		
RECEITAS PREVIDENCIÁRIAS (BENEFÍCIOS MANTIDOS PELO TESOIRO)	PREVISÃO ATUALIZADA (a)	RECEITAS REALIZADAS Até o Bimestre (b)
Contribuições dos Servidores	-	783.776,04
Demais Receitas Previdenciárias	-	-
<b>TOTAL DAS RECEITAS (BENEFÍCIOS MANTIDOS PELO TESOIRO) (XVII)</b>	-	<b>783.776,04</b>

DESPESAS PREVIDENCIÁRIAS (BENEFÍCIOS MANTIDOS PELO TESOIRO)	DOTAÇÃO ATUALIZADA (c)	DESPESAS EMPENHADAS Até o Bimestre (d)	DESPESAS LIQUIDADAS Até o Bimestre (e)	DESPESAS PAGAS Até o Bimestre (f)	INSCRITAS EM RESTOS A PAGAR NÃO PROCESSADOS No Exercício (g)
Aposentadorias	109.917.232,99	25.045.430,79	25.045.430,79	12.272.199,37	-
Pensões	76.556.793,74	9.984.094,09	9.984.094,09	4.802.929,73	-
Outras Despesas Previdenciárias	0,00	0,00	0,00	0,00	-
<b>TOTAL DAS DESPESAS (BENEFÍCIOS MANTIDOS PELO TESOIRO) (XVIII)</b>	<b>186.474.026,73</b>	<b>35.029.524,88</b>	<b>35.029.524,88</b>	<b>17.075.129,10</b>	-
<b>RESULTADO DOS BENEFÍCIOS MANTIDOS PELO TESOIRO (XIX) = (XVII - XVIII)<sup>2</sup></b>	<b>-186.474.026,73</b>	<b>-34.245.748,84</b>	<b>-34.245.748,84</b>	<b>-16.291.353,06</b>	

FONTE: SIAC - Sistema Integrado de Administração Financeira e Contábil  
Unidade de Informações Fiscais / Subsecretaria de Contabilidade / SEFIN / SEEC

NOTAS:

1 = Como a Portaria MPS 746/2011 determina que os recursos provenientes desses aportes devem permanecer aplicados, no mínimo, por 5 (cinco) anos, essa receita não deverá compor o total das receitas previdenciárias do período de apuração

2 = O resultado previdenciário será apresentada por meio da diferença entre previsão da receita e a dotação da despesa e entre a receita realizada e a despesa liquidada (do 1º ao 5º bimestre) e a despesa empenhada (no 6º bimestre).

\* = De acordo com o item III alínea "a" da Decisão TCDF 5204/2020



**DISTRITO FEDERAL**  
**RELATÓRIO RESUMIDO DA EXECUÇÃO ORÇAMENTÁRIA**  
**DEMONSTRATIVO DAS RECEITAS E DESPESAS PREVIDENCIÁRIAS DO REGIME PRÓPRIO DE PREVIDÊNCIA DOS SERVIDORES**  
**FUNDO SOLIDÁRIO GARANTIDOR DE PREVIDÊNCIA DO DF**  
**ORÇAMENTO FISCAL E DA SEGURIDADE SOCIAL**  
**ATÉ FEVEREIRO DE 2024**

RREO - Anexo 4 (LRF, Art. 53, inciso II)

Em Reais

**FUNDO SOLIDÁRIO GARANTIDOR DE PREVIDÊNCIA DO DF ( item III alínea "b" da Decisão TCDF 5204/2020 )**

RECEITAS PREVIDENCIÁRIAS - RPPS (FUNDO SOLIDÁRIO GARANTIDOR DO DF)	PREVISÃO ATUALIZADA (a)	RECEITAS REALIZADAS Até o Bimestre (b)
RECEITAS CORRENTES (I)	-	<b>15.368.872,90</b>
Receita de Contribuições dos Segurados	-	-
Ativo	-	-
Inativo	-	-
Pensionista	-	-
Receita de Contribuições Patronais	-	-
Ativo	-	-
Inativo	-	-
Pensionista	-	-
Receita Patrimonial	-	<b>15.368.872,90</b>
Receitas Imobiliárias	-	30.397,58
Receitas de Valores Mobiliários	-	15.338.475,32
Outras Receitas Patrimoniais	-	-
Receita de Serviços	-	-
Outras Receitas Correntes	-	-
Compensação Financeira entre os regimes	-	-
Aportes Periódicos para Amortização de Déficit Atuarial do RPPS (II) <sup>1</sup>	-	-
Demais Receitas Correntes	-	-
RECEITAS DE CAPITAL (III)	-	-
Alienação de Bens, Direitos e Ativos	-	-
Amortização de Empréstimos	-	-
Outras Receitas de Capital	-	-
<b>TOTAL DAS RECEITAS DO FUNDO SOLIDÁRIO GARANTIDOR DO DF - (IV) = (I + III - II)</b>	-	<b>15.368.872,90</b>

DESPESAS PREVIDENCIÁRIAS - RPPS (FUNDO SOLIDÁRIO GARANTIDOR DO DF)	DOTAÇÃO ATUALIZADA (c)	DESPESAS EMPENHADAS Até o Bimestre (d)	DESPESAS LIQUIDADAS Até o Bimestre (e)	DESPESAS PAGAS Até o Bimestre (f)	INSCRITAS EM RESTOS A PAGAR NÃO PROCESSADOS No Exercício (g)
Benefícios	-	-	-	-	-
Aposentadorias	-	-	-	-	-
Pensões por Morte	-	-	-	-	-
Outras Despesas Previdenciárias	-	-	-	-	-
Compensação Financeira entre os regimes	-	-	-	-	-
Demais Despesas Previdenciárias	-	-	-	-	-
<b>TOTAL DAS DESPESAS DO FUNDO SOLIDÁRIO GARANTIDOR DO DF (V)</b>	-	-	-	-	-
<b>RESULTADO PREVIDENCIÁRIO DO FUNDO SOLIDÁRIO GARANTIDOR DO DF (VI) = (IV - V)<sup>2</sup></b>	-	<b>15.368.872,90</b>	<b>15.368.872,90</b>	<b>15.368.872,90</b>	

<b>RECURSOS RPPS ARRECADADOS EM EXERCÍCIOS ANTERIORES</b>	<b>PREVISÃO ORÇAMENTÁRIA</b>
VALOR	-
<b>RESERVA ORÇAMENTÁRIA DO RPPS</b>	<b>PREVISÃO ORÇAMENTÁRIA</b>
VALOR	-
<b>APORTES DE RECURSOS PARA O FUNDO SOLIDÁRIO GARANTIDOR</b>	<b>APORTES REALIZADOS</b>
Plano de Amortização - Contribuição Patronal Suplementar	-
Plano de Amortização - Aporte Periódico de Valores Predefinidos	-
Outros Aportes para o RPPS	-
Recursos para Cobertura de Déficit Financeiro	-
<b>BENS E DIREITOS DO FUNDO SOLIDÁRIO GARANTIDOR DO DF</b>	<b>SALDO ATUAL</b>
Caixa e Equivalentes de Caixa	1.233.121,89
Investimentos e Aplicações	4.119.044.277,59
Outros Bens e Direitos	1.729.812.710,30

FONTE: SIAC - Sistema Integrado de Administração Financeira e Contábil  
 Unidade de Informações Fiscais / Subsecretaria de Contabilidade / SEFIN / SEEC

NOTAS:

- 1 : Como a Portaria MPS 746/2011 determina que os recursos provenientes desses aportes devem permanecer aplicados, no mínimo, por 5 (cinco) anos, essa receita não deverá compor o total das receitas previdenciárias do período de apuração  
 2 : O resultado previdenciário será apresentada por meio da diferença entre previsão da receita e a dotação da despesa e entre a receita realizada e a despesa liquidada (do 1º ao 5º bimestre) e a despesa empenhada (no 6º bimestre).



**DISTRITO FEDERAL**  
**RELATÓRIO RESUMIDO DA EXECUÇÃO ORÇAMENTÁRIA**  
**DEMONSTRATIVO DOS RESULTADOS PRIMÁRIO E NOMINAL**  
**ORÇAMENTO FISCAL E DA SEGURIDADE SOCIAL**  
**ATÉ FEVEREIRO DE 2024**

RREO - ANEXO 6 (LRF, art 53, inciso III)

ACIMA DA LINHA			
RECEITAS PRIMÁRIAS	PREVISÃO ATUALIZADA	Até o Bimestre/2024	
		RECEITAS REALIZADAS (a)	
<b>RECEITAS CORRENTES (EXCETO FONTES RPPS) (I)</b>	<b>29.165.685.203,00</b>		<b>5.515.686.745,39</b>
Impostos, Taxas e Contribuições de Melhoria	19.373.776.190,00		3.618.923.479,23
ICMS	7.811.017.140,00		1.489.169.263,88
IPVA	1.426.495.697,00		591.871.688,18
ITCD	183.638.329,00		42.673.442,38
IPTU	1.446.117.466,00		65.809.142,41
ISS	2.946.686.865,00		517.314.094,51
ITBI	624.380.928,00		100.925.956,60
Impostos sobre a Renda e Proventos de Qualquer Natureza	4.318.333.919,00		685.703.102,69
Outros Impostos	30.415.786,00		6.324.486,59
Taxas	586.690.060,00		119.132.301,99
Contribuições	324.709.443,00		55.605.281,89
Receita Patrimonial	896.866.090,00		104.566.885,10
Aplicações Financeiras (II)	549.106.038,00		86.940.360,12
Outras Receitas Patrimoniais	347.760.052,00		17.626.524,98
Transferências Correntes	6.365.364.564,00		1.308.955.655,27
Cota-Parte do FPE	943.167.550,00		206.515.278,10
Cota-Parte do FPM	272.658.393,00		79.321.451,06
Cota-Parte do ITR	1.474.751,00		133.316,70
Transferências da LC 87/1996	-		-
Transferências da LC 61/1989	5.844.782,00		1.180.181,57
Transferências do FUNDEB	2.704.682.396,00		575.975.388,10
Outras Transferências Correntes	2.437.536.692,00		445.830.039,74
Demais Receitas Correntes	2.204.968.916,00		427.635.443,90
Outras Receitas Financeiras (III)	49.663.678,00		2.994.350,03
Receitas Correntes Restantes	2.155.305.238,00		424.641.093,87
<b>RECEITAS PRIMÁRIAS CORRENTES (EXCETO FONTES RPPS) (IV) = (I - II - III)</b>	<b>28.566.915.487,00</b>		<b>5.425.752.035,24</b>
<b>RECEITAS PRIMÁRIAS CORRENTES (COM FONTES RPPS) (V)</b>	<b>4.612.655.888,00</b>		<b>888.392.673,76</b>
<b>RECEITAS NÃO PRIMÁRIAS CORRENTES (COM FONTES RPPS) (VI)</b>	<b>674.240.928,00</b>		<b>23.782.868,44</b>
<b>RECEITAS DE CAPITAL (EXCETO FONTES RPPS) (VII)</b>	<b>1.377.427.209,00</b>		<b>14.370.547,02</b>
Operações de Crédito (VIII)	794.993.676,00		6.210.865,37
Amortização de Empréstimos (IX)	34.449.374,00		5.035.199,01
Alienação de Bens	20.757.460,00		1.445.480,92



Receitas de Alienação de Investimentos Temporários (X)	-	-
Receitas de Alienação de Investimentos Permanentes (XI)	-	-
Outras Alienações de Bens	20.757.460,00	1.445.480,92
Transferências de Capital	527.226.699,00	1.679.001,72
Convênios	524.476.699,00	880.800,00
Outras Transferências de Capital	2.750.000,00	798.201,72
Outras Receitas de Capital	-	-
Outras Receitas de Capital Não Primárias (XII)	-	-
Outras Receitas de Capital Primárias	-	-
<b>RECEITAS PRIMÁRIAS DE CAPITAL (EXCETO FONTES RPPS) (XIII) = [VII - (VIII + IX + X + XI + XII)]</b>	<b>547.984.159,00</b>	<b>3.124.482,64</b>
<b>RECEITAS PRIMÁRIAS DE CAPITAL (COM FONTES RPPS) (XIV)</b>	<b>-</b>	<b>-</b>
<b>RECEITAS NÃO PRIMÁRIAS DE CAPITAL (COM FONTES RPPS) (XV)</b>	<b>-</b>	<b>-</b>
<b>RECEITA PRIMÁRIA TOTAL (XVI) = (IV + V + XIII + XIV)</b>	<b>33.727.555.534,00</b>	<b>6.317.269.191,64</b>
<b>RECEITA PRIMÁRIA TOTAL (EXCETO FONTES RPPS) (XVII) = (IV + XIII)</b>	<b>29.114.899.646,00</b>	<b>5.428.876.517,88</b>

DESPESAS PRIMÁRIAS	DOTAÇÃO ATUALIZADA	Até o Bimestre/2024					
		DESPESAS EMPENHADAS	DESPESAS LIQUIDADAS	DESPESAS PAGAS	RESTOS A PAGAR PROCESSADOS PAGOS	RESTOS A PAGAR NÃO PROCESSADOS	
						(a)	(b)
<b>DESPESAS CORRENTES (EXCETO FONTES RPPS) (XVIII)</b>	<b>27.259.326.653,00</b>	<b>6.650.531.829,23</b>	<b>3.843.803.561,13</b>	<b>3.026.757.131,72</b>	<b>1.312.747.092,64</b>	<b>665.859.112,97</b>	<b>636.605.628,43</b>
Pessoal e Encargos Sociais	14.058.912.771,00	2.427.598.724,20	2.142.390.918,90	1.415.139.922,08	1.073.743.769,49	58.926.621,95	54.255.250,57
Juros e Encargos da Dívida (XIX)	450.783.944,00	252.239.612,00	85.642.505,08	80.442.008,73	51.854.522,64	-	-
Outras Despesas Correntes	12.749.629.938,00	3.970.693.493,03	1.615.770.137,15	1.531.175.200,91	187.148.800,51	606.932.491,02	582.350.377,86
<b>DESPESAS PRIMÁRIAS CORRENTES (EXCETO FONTES RPPS) (XX) = (XVIII - XIX)</b>	<b>26.808.542.709,00</b>	<b>6.398.292.217,23</b>	<b>3.758.161.056,05</b>	<b>2.946.315.122,99</b>	<b>1.260.892.570,00</b>	<b>665.859.112,97</b>	<b>636.605.628,43</b>
<b>DESPESAS PRIMÁRIAS CORRENTES (COM FONTES RPPS) (XXI)</b>	<b>4.619.010.300,00</b>	<b>854.829.716,06</b>	<b>849.200.578,16</b>	<b>484.639.561,05</b>	<b>398.903.706,54</b>	<b>7.235.080,07</b>	<b>3.036.415,82</b>
<b>DESPESAS NÃO PRIMÁRIAS CORRENTES (COM FONTES RPPS) (XXII)</b>	<b>-</b>	<b>-</b>	<b>-</b>	<b>-</b>	<b>-</b>	<b>-</b>	<b>-</b>
<b>DESPESAS DE CAPITAL (EXCETO FONTES RPPS) (XXIII)</b>	<b>3.827.553.789,00</b>	<b>619.179.552,86</b>	<b>109.119.725,67</b>	<b>104.453.675,10</b>	<b>101.553.150,40</b>	<b>158.246.297,12</b>	<b>143.856.964,65</b>
Investimentos	3.072.162.462,00	356.250.392,26	19.438.179,29	19.113.574,79	13.065.380,94	158.246.297,12	143.856.964,65
Inversões Financeiras	53.285.781,00	5.078.588,94	5.078.588,94	770.179,94	123.289,75	-	-
Concessão de Empréstimos e Financiamentos (XXIV)	31.627.781,00	5.078.588,94	5.078.588,94	770.179,94	123.289,75	-	-
Aquisição de Título de Capital já Integralizado (XXV)	-	-	-	-	-	-	-
Aquisição de Título de Crédito (XXVI)	-	-	-	-	-	-	-
Demais Inversões Financeiras	21.658.000,00	-	-	-	-	-	-
Amortização da Dívida (XXVII)	702.105.546,00	257.850.571,66	84.602.957,44	84.569.920,37	88.364.479,71	-	-
<b>DESPESAS PRIMÁRIAS DE CAPITAL (EXCETO FONTES RPPS) (XXVIII) = [XXIII - (XXIV + XXV + XXVI + XXVII)]</b>	<b>3.093.820.462,00</b>	<b>356.250.392,26</b>	<b>19.438.179,29</b>	<b>19.113.574,79</b>	<b>13.065.380,94</b>	<b>158.246.297,12</b>	<b>143.856.964,65</b>
<b>RESERVA DE CONTINGÊNCIA (XXIX)</b>	<b>935.475.239,00</b>						
<b>DESPESAS PRIMÁRIAS DE CAPITAL (COM FONTES RPPS) (XXX)</b>	<b>388.000,00</b>	<b>10.847,72</b>	<b>-</b>	<b>-</b>	<b>-</b>	<b>-</b>	<b>-</b>
<b>DESPESAS NÃO PRIMÁRIAS DE CAPITAL (COM FONTES RPPS) (XXXI)</b>	<b>-</b>	<b>-</b>	<b>-</b>	<b>-</b>	<b>-</b>	<b>-</b>	<b>-</b>
<b>DESPESA PRIMÁRIA TOTAL (XXXII) = (XX + XXI + XXVIII + XXIX + XXX)</b>	<b>35.457.236.710,00</b>	<b>7.609.383.173,27</b>	<b>4.626.799.813,50</b>	<b>3.450.068.258,83</b>	<b>1.672.861.657,48</b>	<b>831.340.490,16</b>	<b>783.499.008,90</b>
<b>DESPESA PRIMÁRIA TOTAL (EXCETO FONTES RPPS) (XXXIII) = (XX + XXVIII + XXIX)</b>	<b>30.837.838.410,00</b>	<b>6.754.542.609,49</b>	<b>3.777.599.235,34</b>	<b>2.965.428.697,78</b>	<b>1.273.957.950,94</b>	<b>824.105.410,09</b>	<b>780.462.593,08</b>

<b>RESULTADO PRIMÁRIO (COM RPPS) - Acima da Linha (XXXIV) = [XVIa - (XXXIIa + XXXIIb + XXXIIc)]</b>	410.840.266,43
<b>RESULTADO PRIMÁRIO (SEM RPPS) - Acima da Linha (XXXV) = [XVIIa - (XXXIIIa + XXXIIIb + XXXIIIc)]</b>	<b>409.027.276,08</b>

<b>META FISCAL PARA O RESULTADO PRIMÁRIO (SEM RPPS)</b>	<b>VALOR CORRENTE</b>
Meta fixada no Anexo de Metas Fiscais da LDO para o exercício de 2024	<b>-971.089.689,00</b>

<b>JUROS NOMINAIS</b>	<b>Até o Bimestre/2024</b>
	<b>VALOR INCORRIDO</b>
Juros, Encargos e Variações Monetárias Ativos (Exceto RPPS) (XXXVI)	87.520.807,22
Juros, Encargos e Variações Monetárias Passivos (Exceto RPPS) (XXXVII)	226.036.799,48
<b>RESULTADO NOMINAL (SEM RPPS) - Acima da Linha (XXXVIII) = XXXV + (XXXVI - XXXVII)</b>	<b>270.511.283,82</b>

### ABAIXO DA LINHA

CÁLCULO DO RESULTADO NOMINAL	SALDO	
	Em 31/Dez/2023	Até o Bimestre 2024
	(a)	(b)
DÍVIDA CONSOLIDADA (XXXIX)	13.558.597.174,21	13.633.946.950,26
DEDUÇÕES (XL)	5.928.650.000,84	7.389.015.916,92
Disponibilidade de Caixa	5.357.805.865,43	6.801.838.967,77
Disponibilidade de Caixa Bruta	7.101.923.960,76	7.432.820.363,77
(-) Restos a Pagar Processados (XLI)	1.359.135.207,57	130.225.626,64
(-) Depósitos Restituíveis e Valores Vinculados	384.982.887,76	500.755.769,36
Demais Haveres Financeiros	570.844.135,41	587.176.949,15
<b>DÍVIDA CONSOLIDADA LÍQUIDA (XLII) = (XXXIX - XL)</b>	<b>7.629.947.173,37</b>	<b>6.244.931.033,34</b>

<b>RESULTADO NOMINAL (SEM RPPS) - Abaixo da Linha (XLIII) = (XLIIa - XLIIb)</b>	<b>1.385.016.140,03</b>
---	-------------------------

<b>META FISCAL PARA O RESULTADO NOMINAL ABAIXO DA LINHA (SEM RPPS)</b>	<b>VALOR CORRENTE</b>
Meta fixada no Anexo de Metas Fiscais da LDO para o exercício de 2024	<b>-1.076.486.860,00</b>

<b>AJUSTE METODOLÓGICO</b>	<b>Até o Bimestre/2024</b>
VARIAÇÃO SALDO RPP = (XLIV) = (XLIIb - XLIIa)	-1.228.909.580,93
RECEITA DE ALIENAÇÃO DE INVESTIMENTOS PERMANENTES (XLV) = (XI)	-
VARIAÇÃO CAMBIAL (XLVI)	27.469.646,96
VARIAÇÃO DO SALDO DE PRECATÓRIOS INTEGRANTES DA DC (XLVII)	92.792.130,22
VARIAÇÃO DO SALDO DAS DEMAIS OBRIGAÇÕES INTEG. DA DC (XLVIII)	-
OUTROS AJUSTES (XLIX)	49.082.241,46
<b>RESULTADO NOMINAL (SEM RPPS) AJUSTADO - Abaixo da Linha (L) = [XLIII + (XLIV - XLV + XLVI + XLVII + XLVIII) +/- (XLIX)]</b>	<b>270.511.283,82</b>

<b>RESULTADO PRIMÁRIO (SEM RPPS) - Abaixo da Linha (LI) = (L) - (XXXVI - XXXVII)</b>	<b>409.027.276,08</b>
--	-----------------------

INFORMAÇÕES ADICIONAIS		PREVISÃO ORÇAMENTÁRIA			
SALDO DE EXERCÍCIOS ANTERIORES		622.348.065,00			
Recursos Arrecadados em Exercícios Anteriores - RPPS		0,00			
Superávit Financeiro Utilizado para Abertura e Reabertura de Créditos Adicionais		622.348.065,00			
RESERVA ORÇAMENTÁRIA DO RPPS		-			
PARCERIAS PÚBLICO-PRIVADAS (PPP)	PREVISÃO ATUALIZADA	DESPESAS EXECUTADAS			
		EM 2024		EM 2023	
		LIQUIDADAS ATÉ O BIMESTRE	INSCRITAS EM RESTOS A PAGAR NÃO PROCESSADOS	LIQUIDADAS ATÉ O BIMESTRE	INSCRITAS EM RESTOS A PAGAR NÃO PROCESSADOS
Receitas Primárias Advindas de PPP ( A )	-	-	-	-	-
Despesas Primárias Geradas por PPP ( B )	10.000,00	-	-	-	-
Impacto do Saldo das PPP ( C ) = ( A-B )	-10.000,00	-	-	-	-

FONTE: SIAC - Sistema Integrado de Administração Financeira e Contábil  
Unidade de Informações Fiscais / Subsecretaria de Contabilidade / SEFIN / SEEC

**NOTA 1:** As receitas de ICMS, IPVA, ITCD, FPE, FPM, ITR e IPI, estão informadas nesse Demonstrativo pelos valores líquidos das respectivas deduções, tais como restituições, descontos, retificações e **deduções para o FUNDEB**, conforme Manual de Demonstrativos Fiscais -MDF/STN 14ª Edição.

**NOTA 2:** As Unidades Gestoras 320201, 320202, 320203; 320206 **NÃO** integram as disponibilidades de caixa; os Depósitos Restituíveis/ Valores Vinculados os Haveres Financeiros do Resultado Nominal Abaixo da Linha deste demonstrativo, conforme Manual de Demonstrativos Fiscais - MDF/STN 14ª Edição.

**NOTA 3:** As fontes de recursos do RPPS **NÃO** integram os Restos a Pagar Processados do Resultado Nominal Abaixo da Linha deste demonstrativo, conforme Manual de Demonstrativos Fiscais - MDF/STN 14ª Edição.

**Nota 4:** Os dados dos Precatórios foram extraídos do Sistema SIAC.

#### NOTA EXPLICATIVA DO AJUSTE METODOLÓGICO:

1 - A: Item "Outros Ajustes" no valor de: R\$ 49.082.241,46 referem-se:

Em R\$ 1,00

I = Pagamentos no exercício de Despesas Primárias com saldos de superávit de exercícios anteriores	0,00
II = Despesas primárias custeadas com receitas de operações de crédito e alienação de investimentos (sem fonte de superávit)	0,00
III - Variação dos Depósitos Restituíveis e Valores Vinculados	115.772.881,60
IV - Atualização Monetária de Precatórios	-109.298.830,61
V - Demais Ajustes	42.608.190,47



**DISTRITO FEDERAL**  
**RELATÓRIO RESUMIDO DA EXECUÇÃO ORÇAMENTÁRIA**  
**DEMONSTRATIVO DOS RESTOS A PAGAR POR PODER E ÓRGÃO**  
**ORÇAMENTO FISCAL E DA SEGURIDADE SOCIAL**  
**ATÉ FEVEREIRO DE 2024**

PODER / ÓRGÃO	RESTOS A PAGAR PROCESSADOS					RESTOS A PAGAR NÃO PROCESSADOS					SALDO TOTAL ( a + b )	
	INSCRITOS		PAGOS	CANCELADOS	SALDO ( a )	INSCRITOS		LIQUIDADOS	PAGOS	CANCELADOS		SALDO ( b )
	Em exercícios Anteriores	Em 31 de dezembro de 2023				Em exercícios Anteriores	Em 31 de dezembro de 2023					
RESTOS A PAGAR (EXCETO INTRA-ORÇAMENTÁRIOS) (I)	107.140.273,88	1.633.361.563,82	1.614.469.951,24	9.261,49	126.022.624,97	1.142.908,82	1.712.405.856,88	823.237.403,75	775.425.640,62	70.390.584,17	867.732.540,91	993.755.165,88
PODER EXECUTIVO	107.034.657,50	1.609.671.485,36	1.593.833.344,30	6.798,94	122.865.999,62	1.142.908,82	1.626.198.929,89	791.486.076,06	748.393.783,65	69.454.988,44	809.493.066,62	932.359.066,24
PODER LEGISLATIVO	105.616,38	1.442.573,71	1.106.102,19	2.462,55	439.625,35	-	73.534.493,59	23.243.771,32	23.239.018,60	331.210,98	49.964.264,01	50.403.889,36
Câmara Legislativa	105.616,38	1.442.573,71	1.106.102,19	2.462,55	439.625,35	-	58.311.528,16	18.089.360,74	18.084.608,02	331.210,98	39.895.709,16	40.335.334,51
Tribunal de Contas do DF	-	-	-	-	-	-	15.222.965,43	5.154.410,58	5.154.410,58	-	10.068.554,85	10.068.554,85
DEFENSORIA PÚBLICA	-	22.247.504,75	19.530.504,75	-	2.717.000,00	-	12.672.433,40	8.507.556,37	3.792.838,37	604.384,75	8.275.210,28	10.992.210,28
RESTOS A PAGAR (INTRA-ORÇAMENTÁRIOS) (II)	409.526,02	198.752.240,58	198.733.998,34	-	427.768,26	-	81.034.277,52	8.103.086,41	8.073.368,28	99.846,62	72.861.062,62	73.288.830,88
<b>TOTAL (III) = (I + II)</b>	<b>107.549.799,90</b>	<b>1.832.113.804,40</b>	<b>1.813.203.949,58</b>	<b>9.261,49</b>	<b>126.450.393,23</b>	<b>1.142.908,82</b>	<b>1.793.440.134,40</b>	<b>831.340.490,16</b>	<b>783.499.008,90</b>	<b>70.490.430,79</b>	<b>940.593.603,53</b>	<b>1.067.043.996,76</b>

PODER / ÓRGÃO	RESTOS A PAGAR PROCESSADOS					RESTOS A PAGAR NÃO PROCESSADOS					SALDO TOTAL ( a + b )	
	INSCRITOS		PAGOS	CANCELADOS	SALDO ( a )	INSCRITOS		LIQUIDADOS	PAGOS	CANCELADOS		SALDO ( b )
	Em exercícios Anteriores	Em 31 de dezembro de 2023				Em exercícios Anteriores	Em 31 de dezembro de 2023					
RESTOS A PAGAR (INTRA-ORÇAMENTÁRIOS)	409.526,02	198.752.240,58	198.733.998,34	-	427.768,26	-	81.034.277,52	8.103.086,41	8.073.368,28	99.846,62	72.861.062,62	73.288.830,88
PODER EXECUTIVO	409.526,02	195.814.094,05	195.795.851,81	-	427.768,26	-	71.153.678,48	8.084.225,40	8.054.507,27	45.671,94	63.053.499,27	63.481.267,53
PODER LEGISLATIVO	-	-	-	-	-	-	9.856.055,56	18.861,01	18.861,01	36.307,20	9.800.887,35	9.800.887,35
Câmara Legislativa	-	-	-	-	-	-	9.856.055,56	18.861,01	18.861,01	36.307,20	9.800.887,35	9.800.887,35
Tribunal de Contas do DF	-	-	-	-	-	-	-	-	-	-	-	-
DEFENSORIA PÚBLICA	-	2.938.146,53	2.938.146,53	-	-	-	24.543,48	-	-	17.867,48	6.676,00	6.676,00

FONTE: SIAC - Sistema Integrado de Administração Financeira e Contábil  
 Unidade de Informações Fiscais / Subsecretaria de Contabilidade / SEFIN / SEEC



DISTRITO FEDERAL  
RELATÓRIO RESUMIDO DA EXECUÇÃO ORÇAMENTÁRIA  
DEMONSTRATIVO DAS RECEITAS E DESPESAS COM MANUTENÇÃO E DESENVOLVIMENTO DO ENSINO – MDE  
ORÇAMENTO FISCAL E DA SEGURIDADE SOCIAL  
ATÉ FEVEREIRO DE 2024

RREO - ANEXO 8 (LDB, art. 72)

R\$ 1,00

**RECEITA RESULTANTE DE IMPOSTOS (Arts. 212 e 212-A da Constituição Federal)**

RECEITA RESULTANTE DE IMPOSTOS	PREVISÃO ATUALIZADA (a)	RECEITAS REALIZADAS Até o Bimestre (b)
<b>1- RECEITA DE IMPOSTOS</b>	<b>21.134.168.158,00</b>	<b>3.998.904.699,05</b>
1.1- Receita Resultante do ICMS	9.755.565.661,00	1.833.937.629,42
1.1.1- ICMS - Principal e Encargos (Multas, Juros de Mora, Dívida Ativa e Outros Encargos do ICMS)	9.679.658.889,00	1.816.654.646,93
1.1.2- Adicional de até 2% do ICMS destinado ao Fundo de Combate à Pobreza (ADCT, art. 82, §1º)	75.906.772,00	17.282.982,49
1.2- Receita Resultante do Imposto de Transmissão Causa Mortis e Doação de Bens e Direitos – ITCD	229.547.912,00	52.424.234,65
1.3- Receita Resultante do Imposto sobre a Propriedade de Veículos Automotores – IPVA	1.783.119.621,00	736.466.052,18
1.4- Receita Resultante do Imposto sobre a Propriedade Predial e Territorial Urbana – IPTU	1.446.117.466,00	65.809.142,41
1.5- Receita Resultante do Imposto sobre Transmissão Inter Vivos – ITBI	624.380.928,00	100.925.956,60
1.6- Receita Resultante do Imposto sobre Serviços de Qualquer Natureza – ISS	2.946.686.865,00	517.314.094,51
1.7- Receita Resultante do Imposto de Renda Retido na Fonte – IRRF	4.318.333.919,00	685.703.102,69
1.8- Receita De Outros Impostos	30.415.786,00	6.324.486,59
<b>2- RECEITA DE TRANSFERÊNCIAS CONSTITUCIONAIS E LEGAIS</b>	<b>1.788.001.846,00</b>	<b>359.004.319,60</b>
2.1- Cota-Parte FPE	1.178.959.438,00	258.144.097,58
2.2- Cota-Parte FPM	340.822.991,00	99.184.522,32
2.3- Cota-Parte IPI-Exportação	7.305.978,00	1.509.053,85
2.4- Cota-Parte ITR	1.843.439,00	166.645,85
2.5- Cota-Parte IOF-Ouro	-	-
2.6- Outras Transf. ou Compensações Financeiras Provenientes de Impostos e Transferências Constitucionais	259.070.000,00	-
<b>3- TOTAL DA RECEITA RESULTANTE DE IMPOSTOS (1 + 2)</b>	<b>22.922.170.004,00</b>	<b>4.357.909.018,65</b>
<b>4- TOTAL DESTINADO AO FUNDEB = 20% DE ((1.1) + (1.2) + (1.3) + (2.1) + (2.2) + (2.3) + (2.4) + (2.6))<sup>1</sup></b>	<b>2.711.247.008,00</b>	<b>596.366.447,17</b>
<b>5- VALOR MÍNIMO A SER APLICADO ALÉM DO VALOR DESTINADO AO FUNDEB : 5% DE ((1.1) + (1.2) + (1.3) + (2.1) + (2.2) + (2.3) + (2.4) + (2.6)) + 25% DE ((1.4) + (1.5) + (1.6) + (1.7) + (1.8) + (2.5))</b>	<b>3.019.295.493,00</b>	<b>493.110.807,49</b>

**FUNDEB**

RECEITAS DO FUNDEB RECEBIDAS DO FUNDEB NO EXERCÍCIO	PREVISÃO ATUALIZADA (a)	RECEITAS REALIZADAS Até o Bimestre (b)
<b>6 - TOTAL DAS RECEITAS DO FUNDEB RECEBIDAS</b>	<b>2.754.074.999,00</b>	<b>583.105.588,16</b>
6.1- FUNDEB - Impostos e Transferências de Impostos	2.754.074.999,00	578.106.370,79
6.1.1- Principal	2.704.682.396,00	570.976.170,73
6.1.2- Rendimentos de Aplicação Financeira	49.392.603,00	7.130.200,06
6.1.3- Ressarcimento de recursos do Fundeb	-	-
6.2- FUNDEB - Complementação da União - VAAF	-	-
6.2.1- Principal	-	-
6.2.2- Rendimentos de Aplicação Financeira	-	-
6.2.3- Ressarcimento de recursos do Fundeb	-	-

6.3- FUNDEB - Complementação da União - VAAT	-	-
6.3.1- Principal	-	-
6.3.2- Rendimentos de Aplicação Financeira	-	-
6.3.3- Ressarcimento de recursos do Fundeb	-	-
6.4- FUNDEB - Complementação da União - VAAR	-	4.999.217,37
6.4.1- Principal	-	4.999.217,37
6.4.2- Rendimentos de Aplicação Financeira	-	-
6.4.3- Ressarcimento de recursos do Fundeb	-	-
<b>7- RESULTADO LÍQUIDO DAS TRANSFERÊNCIAS DO FUNDEB (6.1.1) – 4)</b>	<b>-6.564.612,00</b>	<b>-25.390.276,44</b>

RECURSOS RECEBIDOS EM EXERCÍCIOS ANTERIORES E NÃO UTILIZADOS (SUPERÁVIT)	VALOR
<b>8- TOTAL DOS RECURSOS DE SUPERÁVIT</b>	<b>252.769.751,09</b>
8.1- SUPERÁVIT DO EXERCÍCIO IMEDIATAMENTE ANTERIOR	251.862.410,24
8.2- SUPERÁVIT RESIDUAL DE OUTROS EXERCÍCIOS	907.340,85
<b>9- TOTAL DOS RECURSOS DO FUNDEB DISPONÍVEIS PARA UTILIZAÇÃO (6 +8)</b>	<b>835.875.339,25</b>

DESPESAS COM RECURSOS DO FUNDEB (Por Subfunção)	DOTAÇÃO ATUALIZADA	DESPESAS EMPENHADAS	DESPESAS LIQUIDADAS	DESPESAS PAGAS	INSCRITAS EM RESTOS A PAGAR NÃO PROCESSADOS
	(c)	Até o Bimestre (d)	Até o Bimestre (e)	Até o Bimestre (f)	(g)
<b>10- TOTAL DAS DESPESAS COM RECURSOS DO FUNDEB</b>	<b>2.754.074.999,00</b>	<b>582.398.204,89</b>	<b>450.503.461,50</b>	<b>250.319.119,07</b>	
10.1- PROFISSIONAIS DA EDUCAÇÃO BÁSICA	<b>2.520.224.977,00</b>	<b>447.122.401,00</b>	<b>447.122.401,00</b>	<b>247.122.401,00</b>	
10.1.1 - Educação Infantil	260.552.565,00	40.868.652,48	40.868.652,48	33.803.029,90	
10.1.2- Ensino Fundamental	1.600.058.897,00	302.790.881,06	302.790.881,06	127.743.796,90	
10.1.3- Ensino Médio	465.179.112,00	72.965.096,71	72.965.096,71	60.350.444,56	
10.1.4- Educação de Jovens e Adultos	61.675.429,00	9.674.024,06	9.674.024,06	8.001.519,62	
10.1.5- Educação Especial	116.556.111,00	18.282.265,79	18.282.265,79	15.121.515,88	
10.1.6- Administração Geral	-	-	-	-	
10.1.7- Ensino Profissional	16.202.863,00	2.541.480,90	2.541.480,90	2.102.094,14	
10.2- OUTRAS DESPESAS	<b>233.850.022,00</b>	<b>135.275.803,89</b>	<b>3.381.060,50</b>	<b>3.196.718,07</b>	
10.2.1- Educação Infantil	-	-	-	-	
10.2.2- Ensino Fundamental	147.324.521,00	79.118.153,54	2.695.641,70	2.511.299,27	
10.2.3- Ensino Médio	86.525.501,00	56.157.650,35	685.418,80	685.418,80	
10.2.4- Educação de Jovens e Adultos	-	-	-	-	
10.2.5- Educação Especial	-	-	-	-	
10.2.6- Administração Geral	-	-	-	-	
10.2.7- Transporte (Escolar)	-	-	-	-	
10.2.8- Outras	-	-	-	-	

## INDICADORES DO FUNDEB

DESPESAS CUSTEADAS COM RECEITAS DO FUNDEB RECEBIDAS NO EXERCÍCIO	DESPESAS EMPENHADAS	DESPESAS LIQUIDADAS	DESPESAS PAGAS	INSCRITAS EM RESTOS A PAGAR NÃO PROCESSADOS	INSCRITAS EM RESTOS A PAGAR NÃO PROCESSADOS (SEM DISPONIBILIDADE DE CAIXA) <sup>7</sup>	DESPESAS EMPENHADAS EM VALOR SUPERIOR AO TOTAL DAS RECEITAS RECEBIDAS NO EXERCÍCIO <sup>9</sup>
	Até o Bimestre	Até o Bimestre	Até o Bimestre			
	(d)	(e)	(f)	(g)	(h)	(i)
11- TOTAL DAS DESPESAS CUSTEADAS COM RECURSOS DO FUNDEB RECEBIDAS NO EXERCÍCIO	582.398.204,89	450.503.461,50	250.319.119,07	-	-	-
11.1- Total das Despesas custeadas com FUNDEB - Impostos e Transferências de Impostos	582.398.204,89	450.503.461,50	250.319.119,07	-	-	4.291.834,10
11.2- Total das Despesas custeadas com FUNDEB - Complementação da União - VAAF	-	-	-	-	-	-
11.3- Total das Despesas custeadas com FUNDEB - Complementação da União - VAAT	-	-	-	-	-	-
11.4- Total das Despesas custeadas com FUNDEB - Complementação da União - VAAR	-	-	-	-	-	-
12- TOTAL DAS DESPESAS DO FUNDEB COM PROFISSIONAIS DA EDUCAÇÃO BÁSICA	447.122.401,00	447.122.401,00	247.122.401,00	-	-	
13- TOTAL DAS DESPESAS CUSTEADAS COM FUNDEB - COMPLEMENTAÇÃO DA UNIÃO - VAAT APLICADAS NA EDUCAÇÃO INFANTIL	-	-	-	-	-	
14- TOTAL DAS DESPESAS CUSTEADAS COM FUNDEB - COMPLEMENTAÇÃO DA UNIÃO - VAAT APLICADAS EM DESPESA DE CAPITAL	-	-	-	-	-	
INDICADORES - Art. 212-A, inciso XI e § 3º - Constituição Federal <sup>2</sup>	VALOR EXIGIDO	VALOR APLICADO	VALOR CONSIDERADO APÓS DEDUÇÕES	% APLICADO <sup>10</sup>		
	(j)	(k)	(l)	(m)		
15- Mínimo de 70% do FUNDEB na Remuneração dos Profissionais da Educação Básica	404.674.459,55	447.122.401,00	447.122.401,00	77,34%		
16 - Percentual de 50% da Complementação da União ao FUNDEB (VAAT) na Educação Infantil	-	-	-	0,00%		
17- Mínimo de 15% da Complementação da União ao FUNDEB - VAAT em Despesas de Capital	-	-	-	0,00%		
INDICADOR - Art.25, § 3º - Lei nº 14.113, de 2020 - (Máximo de 10% de Superávit) <sup>3</sup>	VALOR MÁXIMO PERMITIDO	VALOR NÃO APLICADO	VALOR NÃO APLICADO APÓS AJUSTE	VALOR NÃO APLICADO EXCEDENTE AO MÁXIMO PERMITIDO	% NÃO APLICADO	
	(n)	(o)	(p)	(q)	(r)	
18- TOTAL DA RECEITA RECEBIDA E NÃO APLICADA NO EXERCÍCIO	58.310.558,82	132.602.126,66	132.602.126,66	74.291.567,84	22,74%	
INDICADOR - Art.25, § 3º - Lei nº 14.113, de 2020 - (Aplicação do Superávit de Exercício Anterior) <sup>3</sup>	VALOR DE SUPERÁVIT PERMITIDO NO EXERCÍCIO ANTERIOR	VALOR NÃO APLICADO NO EXERCÍCIO ANTERIOR	VALOR DE SUPERÁVIT APLICADO ATÉ O PRIMEIRO QUADRIMESTRE	VALOR APLICADO APÓS O PRIMEIRO QUADRIMESTRE	VALOR TOTAL DE SUPERÁVIT NÃO APLICADO ATÉ O FINAL DO EXERCÍCIO	VALOR APLICADO ATÉ O PRIMEIRO QUADRIMESTRE QUE INTEGRARÁ O LIMITE CONSTITUCIONAL
	(s)	(t)	(u)	(v)	(w)	(x)
19- Total das Despesas custeadas com Superávit do FUNDEB	285.963.019,80	251.862.410,24	-	-	251.862.410,24	-
19.1- Total das Despesas custeadas com FUNDEB - Impostos e Transferências de Impostos	285.963.019,80	251.862.410,24	-	-	251.862.410,24	-
19.2- Total das Despesas custeadas com FUNDEB - Complementação da União (VAAF + VAAT)	-	-	-	-	-	-

## DESPESAS COM MANUTENÇÃO E DESENVOLVIMENTO DO ENSINO – MDE - CUSTEADAS COM RECEITA DE IMPOSTOS (EXCETO FUNDEB)

DESPESAS COM AÇÕES TÍPICAS DE MDE - RECEITAS DE IMPOSTOS - EXCETO FUNDEB (Por Subfunção)	DOTAÇÃO ATUALIZADA	DESPESAS EMPENHADAS	DESPESAS LIQUIDADAS	DESPESAS PAGAS	INSCRITAS EM RESTOS A PAGAR NÃO PROCESSADOS
	(c)	Até o Bimestre	Até o Bimestre	Até o Bimestre	(g)
	(c)	(d)	(e)	(f)	(g)
20-TOTAL DAS DESPESAS COM AÇÕES TÍPICAS DE MDE CUSTEADAS COM RECEITAS DE IMPOSTOS	2.099.102.460,23	264.549.388,12	205.481.129,19	138.038.576,56	
20.1- Educação Infantil	128.151.385,00	6.985.079,88	6.961.091,38	3.257.397,43	
20.2- Ensino Fundamental	1.041.326.004,57	162.504.585,67	145.080.786,40	103.265.045,41	



20.3- Ensino Médio	306.452.890,00	17.393.682,25	12.469.339,98	5.870.491,16
20.4- Educação de Jovens e Adultos	29.349.658,00	1.644.836,34	1.644.836,31	769.951,77
20.5- Educação Especial	52.716.505,00	3.107.344,32	3.107.344,32	1.453.961,93
20.6- Administração Geral	449.276.527,66	40.885.784,33	34.812.804,10	22.252.999,00
20.7- Transporte (Escolar)	-	-	-	-
20.8- Outras	91.829.490,00	32.028.075,33	1.404.926,70	1.168.729,86

**DESPESAS COM MANUTENÇÃO E DESENVOLVIMENTO DO ENSINO – MDE - CUSTEADAS COM RECEITA DE IMPOSTOS E COM RECURSOS DO FUNDEB**

DESPESAS COM AÇÕES TÍPICAS DE MDE, RECEITAS DE IMPOSTOS E RECURSOS DO FUNDEB (Por Área de Atuação) <sup>6</sup>	DOTAÇÃO ATUALIZADA	DESPESAS EMPENHADAS	DESPESAS LIQUIDADAS	DESPESAS PAGAS	INSCRITAS EM RESTOS A PAGAR NÃO PROCESSADOS
	(c)	Até o Bimestre (d)	Até o Bimestre (e)	Até o Bimestre (f)	(g)
<b>21- TOTAL DAS DESPESAS COM AÇÕES TÍPICAS DE MDE CUSTEADAS COM RECEITAS DE IMPOSTOS E FUNDEB</b>	4.848.870.094,63	842.640.228,41	651.677.226,09	388.357.695,63	
21.1- EDUCAÇÃO INFANTIL	388.703.950,00	47.853.732,36	47.829.743,86	37.060.427,33	
21.1.1- Creche	28.987.919,00	5.671.304,16	5.671.304,16	4.872.523,79	
21.1.2- Pré-escola	359.716.031,00	42.182.428,20	42.158.439,70	32.187.903,54	
21.2- ENSINO FUNDAMENTAL	2.788.709.422,57	544.413.620,27	450.567.309,16	233.520.141,58	
21.3- ENSINO MÉDIO	853.850.138,40	142.209.064,71	81.812.490,89	66.906.354,52	
21.4- ENSINO SUPERIOR	34.575.000,00	116.932,68	15.506,04	15.506,04	
21.5 - DEMAIS ÁREAS DE ATUAÇÃO <sup>6</sup>	783.031.583,66	108.046.878,39	71.452.176,14	50.855.266,16	

APURAÇÃO DAS DESPESAS PARA FINS DE LIMITE MÍNIMO CONSTITUCIONAL	VALOR
22- TOTAL DAS DESPESAS DE MDE CUSTEADAS COM RECURSOS DE IMPOSTOS = L20(d ou e)	205.481.129,19
23- TOTAL DAS RECEITAS TRANSFERIDAS AO FUNDEB = (L4)	596.366.447,17
24- (-) RECEITAS DO FUNDEB NÃO UTILIZADAS NO EXERCÍCIO, EM VALOR SUPERIOR A 10% = L18(q)	74.291.567,84
25- VALOR APLICADO ATÉ O PRIMEIRO QUADRIMESTRE QUE INTEGRARÁ O LIMITE CONSTITUCIONAL = L19.1(x)	0,00
26- (-) RESTOS A PAGAR NÃO PROCESSADOS INSCRITOS NO EXERCÍCIO SEM DISPONIBILIDADE FINANCEIRA DE RECURSOS DE IMPOSTOS <sup>4</sup>	0,00
27- (-) CANCELAMENTO, NO EXERCÍCIO, DE RESTOS A PAGAR INSCRITOS COM DISPONIBILIDADE FINANCEIRA DE RECURSOS DE IMPOSTOS VINCULADOS AO ENSINO = (L30.1(af) + L30.2(af))	239.953,26
<b>28- TOTAL DAS DESPESAS PARA FINS DE LIMITE = (22 + 23 - 24 + 25 - 26 - 27)</b>	<b>727.316.055,26</b>

APURAÇÃO DO LIMITE MÍNIMO CONSTITUCIONAL <sup>2 e 5</sup>	VALOR EXIGIDO (z)	VALOR APLICADO (aa)	% APLICADO (ab)
<b>29- APLICAÇÃO EM MDE SOBRE A RECEITA RESULTANTE DE IMPOSTOS</b>	<b>1.089.477.254,66</b>	<b>727.316.055,26</b>	<b>16,69%</b>

RESTOS A PAGAR INSCRITOS EM EXERCÍCIOS ANTERIORES DE DESPESAS CONSIDERADAS PARA CUMPRIMENTO DO LIMITE <sup>8</sup>	SALDO INICIAL (ac)	RP LIQUIDADOS (ad)	RP PAGOS (ae)	RP CANCELADOS (af)	SALDO FINAL (ag) = (ac) - (ae) - (af)
<b>30- RESTOS A PAGAR DE DESPESAS COM MDE</b>	779.728.329,15	500.483.815,87	498.932.671,23	239.953,26	280.555.704,66
30.1 - Executadas com Recursos de Impostos e Transferências de Impostos	528.642.204,76	249.567.105,26	248.330.007,69	239.953,26	280.072.243,81
30.2 - Executadas com Recursos do FUNDEB - Impostos	251.086.124,39	250.916.710,61	250.602.663,54	-	483.460,85
30.3 - Executadas com Recursos do FUNDEB - Complementação da União (VAAT + VAAF + VAAR)	-	-	-	-	-

## OUTRAS INFORMAÇÕES PARA CONTROLE

RECEITAS ADICIONAIS PARA FINANCIAMENTO DO ENSINO	PREVISÃO	RECEITAS REALIZADAS
	ATUALIZADA	Até o Bimestre
	(a)	(b)
<b>31- TOTAL DAS RECEITAS ADICIONAIS PARA FINANCIAMENTO DO ENSINO</b>	<b>1.029.763.873,00</b>	<b>174.819.707,65</b>
31- RECEITA DE TRANSFERÊNCIAS DO FNDE (INCLUINDO RENDIMENTOS DE APLICAÇÃO FINANCEIRA)	1.024.703.157,00	174.433.522,56
31.1.1- Salário-Educação	1.024.703.157,00	168.792.500,25
31.1.2- PDDE	-	-
31.1.3- PNAE	-	-
31.1.4 - PNATE	-	-
31.1.5- Outras Transferências do FNDE	-	5.641.022,31
31.2- RECEITA DE TRANSFERÊNCIAS DE CONVÊNIO	5.060.716,00	375.391,98
31.3- RECEITA DE ROYALTIES DESTINADOS À EDUCAÇÃO	-	-
31.4- RECEITA DE OPERAÇÕES DE CRÉDITO VINCULADAS À EDUCAÇÃO	-	-
31.5- OUTRAS RECEITAS PARA FINANCIAMENTO DO ENSINO	-	10.793,11

OUTRAS DESPESAS COM EDUCAÇÃO (Por Subfunção)	DOTAÇÃO	DESPESAS	DESPESAS	DESPESAS PAGAS	INSCRITAS EM RESTOS A PAGAR NÃO
	ATUALIZADA	EMPENHADAS	LIQUIDADAS	Até o Bimestre	PROCESSADOS
	(c)	Até o Bimestre	Até o Bimestre	(f)	(g)
<b>32- TOTAL DAS OUTRAS DESPESAS COM EDUCAÇÃO</b>	<b>1.321.685.414,37</b>	<b>369.051.385,71</b>	<b>109.043.235,67</b>	<b>95.780.954,42</b>	
32.1- EDUCAÇÃO INFANTIL	495.914.400,00	258.284.922,94	57.581.134,75	57.234.754,75	
32.2- ENSINO FUNDAMENTAL	408.694.761,43	48.456.342,66	33.231.350,60	31.359.144,17	
32.3- ENSINO MÉDIO	82.164.104,60	23.604.621,36	8.558.919,94	999.615,34	
32.4- ENSINO SUPERIOR	20.079.242,00	56.695,00	56.695,00	56.695,00	
32.5- ENSINO PROFISSIONAL	11.834.914,00	1.278.027,58	412.420,01	412.420,01	
32.6- EDUCAÇÃO DE JOVENS E ADULTOS	76.284.507,00	6.263.783,40	659.378,32	205.057,32	
32.7- EDUCAÇÃO ESPECIAL	18.056.820,00	850.806,33	136.295,34	136.295,34	
32.8- OUTRAS	208.656.665,34	30.256.186,44	8.407.041,71	5.376.972,49	

TOTAL GERAL DAS DESPESAS COM EDUCAÇÃO	DOTAÇÃO	DESPESAS	DESPESAS	DESPESAS PAGAS	INSCRITAS EM RESTOS A PAGAR NÃO
	ATUALIZADA	EMPENHADAS	LIQUIDADAS	Até o Bimestre	PROCESSADOS
	(c)	Até o Bimestre	Até o Bimestre	(f)	(g)
<b>33- TOTAL GERAL DAS DESPESAS COM EDUCAÇÃO (10 + 20 + 32)</b>	<b>6.170.555.509,00</b>	<b>1.211.691.614,12</b>	<b>760.720.461,76</b>	<b>484.138.650,05</b>	
33.1- Despesas Correntes	6.001.356.841,00	1.149.317.560,41	751.971.200,68	475.626.178,76	
33.1.1- Pessoal Ativo	4.166.032.490,00	645.325.765,48	645.324.711,47	375.219.804,07	
33.1.2- Pessoal Inativo	-	-	-	-	
33.1.3- Transferências às instituições comunitárias, confessionais ou filantrópicas sem fins lucrativos	-	-	-	-	
33.1.4- Outras Despesas Correntes	1.835.324.351,00	503.991.794,93	106.646.489,21	100.406.374,69	
33.2- Despesas de Capital	169.198.668,00	62.374.053,71	8.749.261,08	8.512.471,29	
33.2.1- Transferências às instituições comunitárias, confessionais ou filantrópicas sem fins lucrativos	-	-	-	-	
33.2.2- Outras Despesas de Capital	169.198.668,00	62.374.053,71	8.749.261,08	8.512.471,29	

CONTROLE DA DISPONIBILIDADE FINANCEIRA E CONCILIAÇÃO BANCÁRIA	FUNDEB (ah)	SALÁRIO EDUCAÇÃO (ai)
<b>34- DISPONIBILIDADE FINANCEIRA EM 31 DE DEZEMBRO DE &lt;EXERCÍCIO ANTERIOR&gt;</b>	<b>503.868.431,78</b>	<b>783.499.521,13</b>
<b>35- (+) INGRESSO DE RECURSOS ATÉ O BIMESTRE (orçamentário)</b>	<b>583.105.588,16</b>	<b>174.608.599,08</b>
<b>36- (-) PAGAMENTOS EFETUADOS ATÉ O BIMESTRE (orçamentário e restos a pagar) = (36.1+36.2)</b>	<b>500.921.782,61</b>	<b>85.887.869,82</b>
36.1 Pagamentos Orçamentários	250.319.119,07	52.433.330,49
36.2 Pagamentos de Restos a Pagar	250.602.663,54	33.454.539,33
<b>37- (=) DISPONIBILIDADE FINANCEIRA ATÉ O BIMESTRE</b>	<b>586.052.237,33</b>	<b>872.220.250,39</b>
38- (+) AJUSTES POSITIVOS ( RETENÇÕES E OUTROS VALORES EXTRAORÇAMENTÁRIOS)	10.793,11	-
39- (-) AJUSTES NEGATIVOS (OUTROS VALORES EXTRAORÇAMENTÁRIOS)	-	-
<b>40- (=) SALDO FINANCEIRO CONCILIADO (Saldo Bancário)</b>	<b>586.063.030,44</b>	<b>872.220.250,39</b>

FONTE: SIAC - Sistema Integrado de Administração Financeira e Contábil

Unidade de Informações Fiscais / Subsecretaria de Contabilidade / SEFIN / SEEC

**NOTAS:**

1 - Os valores informados devem corresponder ao efetivamente transferido. Os percentuais correspondem ao disposto na legislação.

2 - Limites mínimos anuais a serem cumpridos no encerramento do exercício.

3 - Art. 25, § 3º, Lei 14.113/2020: "Até 10% (dez por cento) dos recursos recebidos à conta dos Fundos, inclusive relativos à complementação da União, nos termos do § 2º do art. 16 desta Lei, poderão ser utilizados no primeiro quadrimestre do exercício imediatamente subsequente, mediante abertura de crédito adicional."

4 - Os valores referentes à parcela dos Restos a Pagar inscritos sem disponibilidade financeira deverão ser informados somente no RREO do último bimestre do exercício.

5 - Nos cinco primeiros bimestres do exercício o acompanhamento será feito com base na despesa liquidada. No último bimestre do exercício, o valor deverá corresponder ao total da despesa empenhada.

6 - As despesas executadas em Subfunções diferentes das seguintes subfunções: Educação Infantil; Ensino Fundamental e Ensino Médio; foram computadas na linha "Demais Áreas de Atuação"(Linha: 21.5) deste Demonstrativo.

7 - Valor inscrito em RPNP sem disponibilidade de caixa, que não será considerado na apuração dos indicadores e limites. Para as linhas 15, 16 e 17, deverá ser comparado o total inscrito em RPNP com a disponibilidade de caixa por fonte de recursos. Para a linha 14, deverá ser verificada a diferença entre a disponibilidade nas Fontes do Fundeb e os RPNP referentes a essas despesas. Para a linha 18, deverá ser verificada a diferença entre as disponibilidades na Fonte VAAT e os RPNP dessas despesas.

8 - Controle da execução de restos a pagar considerados no cumprimento do limite mínimo dos exercícios anteriores.

9 - Nesta coluna não devem se informados valores inferiores a 0 (zero).

10 - Essa coluna não deve conter percentual superior a 100%. Caso isso ocorra, em razão de valores informados na coluna (i), os percentuais devem ser ajustados para 100%.



**DISTRITO FEDERAL**  
**RELATÓRIO RESUMIDO DA EXECUÇÃO ORÇAMENTÁRIA**  
**DEMONSTRATIVO DAS RECEITAS DE OPERAÇÕES DE CRÉDITO E DESPESAS DE CAPITAL**  
**ORÇAMENTO FISCAL E DA SEGURIDADE SOCIAL**  
**ATÉ FEVEREIRO DE 2024**

RECEITAS	PREVISÃO ATUALIZADA (a)	RECEITAS REALIZADAS (b)	SALDO NÃO REALIZADO (c) = (a-b)
<b>Receitas de Operação de Crédito ( I )</b>	<b>794.993.676,00</b>	<b>6.210.865,37</b>	<b>788.782.810,63</b>
DESPESAS	DOTAÇÃO ATUALIZADA (d)	DESPESAS EMPENHADAS (e)	SALDO NÃO EXECUTADO (f) = (d-e)
Despesas de Capital	3.827.941.789,00	619.190.400,58	3.208.751.388,42
Investimentos	3.072.550.462,00	356.261.239,98	2.716.289.222,02
Inversões Financeiras	53.285.781,00	5.078.588,94	48.207.192,06
Amortização da Dívida	702.105.546,00	257.850.571,66	444.254.974,34
(-) Incentivo a Contribuinte - LRF, art. 32, inciso I, § 3º	31.627.781,00	5.078.588,94	26.549.192,06
(-) Incentivo a Inst. Financeira - LRF, art. 32, inciso II, § 3º	-	-	-
<b>DESPESAS DE CAPITAL LÍQUIDA ( II )</b>	<b>3.796.314.008,00</b>	<b>614.111.811,64</b>	<b>3.182.202.196,36</b>
<b>RESULTADO PARA APURAÇÃO DA REGRA DE OURO (III) = ( II - I )</b>	<b>3.001.320.332,00</b>	<b>607.900.946,27</b>	<b>2.393.419.385,73</b>

FONTE: SIAC - Sistema Integrado de Administração Financeira e Contábil  
Unidade de Informações Fiscais / Subsecretaria de Contabilidade / SEFIN / SEEC



**DISTRITO FEDERAL**  
**RELATÓRIO RESUMIDO DA EXECUÇÃO ORÇAMENTÁRIA**  
**DEMONSTRATIVO DA RECEITA DE ALIENAÇÃO DE ATIVOS E APLICAÇÃO DOS RECURSOS**  
**ORÇAMENTO FISCAL E DA SEGURIDADE SOCIAL**  
**ATÉ FEVEREIRO DE 2024**

RECEITAS				PREVISÃO ATUALIZADA	RECEITAS REALIZADAS						SALDO A REALIZAR
				(a)	(b)						(c) = (a-b)
<b>RECEITAS DE CAPITAL</b>											
<b>ALIENAÇÃO DE ATIVOS ( I ) :</b>				<b>20.757.460,00</b>	<b>1.445.480,92</b>						<b>19.311.979,08</b>
<b>Alienação de bens móveis</b>				<b>12.769.803,00</b>							<b>12.769.803,00</b>
Fonte 110				-							0,00
Fonte 117				9.288.411,00							9.288.411,00
Fonte 217				3.028.194,00							3.028.194,00
Fonte 220				453.198,00							453.198,00
<b>Alienação de bens imóveis</b>				<b>7.987.657,00</b>	<b>1.445.480,92</b>						<b>6.542.176,08</b>
Fonte 107				7.987.657,00	1.445.480,92						6.542.176,08
Fonte 207				-							-
DESPESAS				DOTAÇÃO ATUALIZADA	DESPESAS EMPENHADAS	DESPESAS LIQUIDADAS	DESPESAS PAGAS	DESPESAS INSCRITAS EM RESTOS A PAGAR NÃO PROCESSADOS	PAGAMENTO DE RESTOS A PAGAR	SALDO A PAGAR	
				(d)	(e)		(f)		(g)	(h) = (d-e)	
<b>APLICAÇÃO DOS RECURSOS PROVENIENTES DE ALIENAÇÃO DE ATIVOS ( II ) :</b>				<b>20.304.262,00</b>	<b>7.946.695,61</b>	<b>-</b>	<b>-</b>	<b>-</b>	<b>14.595.511,22</b>	<b>12.357.566,39</b>	
FONTE	UNIDADE GESTORA			NATUREZA							
<b>Fonte 107</b>	130103	SEÇÃO DE ORÇAMENTO DA SEEC		449040	SERVIÇOS DE TECNOL. DA INFORM. E COM. - PJ	6.664.466,00	-	-	-	6.664.466,00	
	130103	SEÇÃO DE ORÇAMENTO DA SEEC		449052	EQUIPAMENTOS E MATERIAL PERMANENTE	1.214.100,00	-	-	-	1.214.100,00	
	280905	FUNDO DISTRITAL DE HAB. DE INTERESSE SOCIAL		449052	EQUIPAMENTOS E MATERIAL PERMANENTE	109.091,00	-	-	-	109.091,00	
<b>TOTAL DA FONTE 107</b>						<b>7.987.657,00</b>	<b>-</b>	<b>-</b>	<b>-</b>	<b>7.987.657,00</b>	
<b>Fonte 110</b>	100101	GABINETE DO VICE-GOVERNADOR DO DISTRITO FEDERAL		449052	EQUIPAMENTOS E MATERIAL PERMANENTE	-	-	-	31.455,73	-	
	130103	SEÇÃO DE ORÇAMENTO DA SEEC		449040	SERVIÇOS DE TECNOL. DA INFORM. E COM. - PJ	-	-	-	3.224.772,49	-	
	170101	SECRETARIA DE ESTADO DE SAÚDE DO DISTRITO FEDERAL		335092	DESPESAS DE EXERCÍCIOS ANTERIORES	-	-	-	6.000.000,00	-	
	190201	COMPANHIA URB. DA NOVA CAPITAL DO BRASIL-NOVACAP		449051	OBRAS E INSTALAÇÕES	-	-	-	53.009,45	-	
	200202	DEPTO DE ESTRADAS E RODAGEM DO DF - DER/DF		449051	OBRAS E INSTALAÇÕES	-	-	-	4.743.106,90	-	
<b>TOTAL DA FONTE 110</b>						<b>-</b>	<b>-</b>	<b>-</b>	<b>14.052.344,57</b>	<b>-</b>	
<b>Fonte 117</b>	130103	SEÇÃO DE ORÇAMENTO DA SEEC		449052	EQUIPAMENTOS E MATERIAL PERMANENTE	807.697,00	92.938,61	-	-	714.758,39	
	220904	FUNDO DE MOD., MANUTENÇÃO E REEQ. DA PMDF - FUNPM		449052	EQUIPAMENTOS E MATERIAL PERMANENTE	8.000.000,00	7.853.757,00	-	-	146.243,00	
	220906	FUNDO DE MOD., MANUT. E REEQ. DA PCDF - FUNPCDF		449052	EQUIPAMENTOS E MATERIAL PERMANENTE	480.714,00	-	-	-	480.714,00	
<b>TOTAL DA FONTE 117</b>						<b>9.288.411,00</b>	<b>7.946.695,61</b>	<b>-</b>	<b>-</b>	<b>1.341.715,39</b>	
<b>Fonte 217</b>	200201	SOCIED. DE TRANSP. COLETIVOS DE BRASÍLIA - TCB		449052	EQUIPAMENTOS E MATERIAL PERMANENTE	453.198,00	-	-	543.166,65	453.198,00	
	200202	DEPTO DE ESTRADAS E RODAGEM DO DF - DER/DF		449052	EQUIPAMENTOS E MATERIAL PERMANENTE	1.028.053,00	-	-	-	1.028.053,00	
	220201	DEPARTAMENTO DE TRÂNSITO DO DF - DETRAN-DF		449052	EQUIPAMENTOS E MATERIAL PERMANENTE	1.546.943,00	-	-	-	1.546.943,00	
<b>TOTAL DA FONTE 217</b>						<b>3.028.194,00</b>	<b>-</b>	<b>-</b>	<b>543.166,65</b>	<b>3.028.194,00</b>	
SALDO FINANCEIRO A APLICAR				EXERCÍCIO 2023	EXERCÍCIO 2024						SALDO ATUAL
				(i)	(j) = (Ib)-(IIf+IIg)						(k) = (III+IIIj)
<b>VALOR (III)</b>				<b>149.547.599,69</b>	<b>-13.150.030,30</b>						<b>136.397.569,39</b>

FONTE: SIAC - Sistema Integrado de Administração Financeira e Contábil  
 Unidade de Informações Fiscais / Subsecretaria de Contabilidade / SEFIN / SEEC



**DISTRITO FEDERAL**  
**RELATÓRIO RESUMIDO DA EXECUÇÃO ORÇAMENTÁRIA**  
**DEMONSTRATIVO DAS RECEITAS E DESPESAS COM AÇÕES E SERVIÇOS PÚBLICOS DE SAÚDE**  
**ORÇAMENTO FISCAL E DA SEGURIDADE SOCIAL**  
**ATÉ FEVEREIRO DE 2024**

RREO – ANEXO XII (LC nº 141/2012 art.35)

R\$ 1,00

RECEITAS RESULTANTES DE IMPOSTOS E TRANSFERÊNCIAS CONSTITUCIONAIS E LEGAIS	PREVISÃO INICIAL	PREVISÃO ATUALIZADA (a)	RECEITAS REALIZADAS	
			Até o Bimestre (b)	% (b/a) x 100
<b>COMPETÊNCIA TRIBUTARIA ESTADUAL (I)</b>	<b>14.110.240.010,00</b>	<b>14.134.857.308,75</b>	<b>2.741.089.473,46</b>	<b>19,39</b>
<b>RECEITA DE IMPOSTOS</b>	<b>12.731.498.588,50</b>	<b>12.756.115.887,25</b>	<b>2.481.813.585,50</b>	<b>19,46</b>
Receita Resultante do ICMS (75%)	7.235.126.868,00	7.259.744.166,75	1.362.490.985,20	18,77
ICMS (75%)	7.066.753.314,75	7.091.370.613,50	1.339.494.343,57	18,89
Multas, Juros de Mora, Dívida Ativa e Outros Encargos do ICMS (75%)	168.373.553,25	168.373.553,25	22.996.641,63	13,66
Adicional de até 2% do ICMS destinado ao Fundo de Combate à Pobreza (ADCT, art. 82, §1º) (75%)	56.930.079,00	56.930.079,00	12.962.236,87	22,77
Receita Resultante do Imposto de Transmissão Causa Mortis e Doação de Bens e Direitos – ITCD	229.547.912,00	229.547.912,00	52.424.234,65	22,84
ITCD	205.294.331,00	205.294.331,00	49.128.780,81	23,93
Multas, Juros de Mora, Dívida Ativa e Outros Encargos do ITCD	24.253.581,00	24.253.581,00	3.295.453,84	13,59
Receita Resultante do Imposto sobre a Propriedade de Veículos Automotores – IPVA (50%)	891.559.810,50	891.559.810,50	368.233.026,09	41,30
IPVA (50%)	806.511.345,50	806.511.345,50	355.732.086,03	44,11
Multas, Juros de Mora, Dívida Ativa e Outros Encargos do IPVA (50%)	85.048.465,00	85.048.465,00	12.500.940,06	14,70
Receita Resultante do Imposto sobre a Renda e Proventos de Qualquer Natureza Retido na Fonte – IRRF	4.318.333.919,00	4.318.333.919,00	685.703.102,69	15,88
<b>RECEITA DE TRANSFERÊNCIAS CONSTITUCIONAIS E LEGAIS</b>	<b>1.378.741.421,50</b>	<b>1.378.741.421,50</b>	<b>259.275.887,97</b>	<b>18,81</b>
Cota-Parte FPE	1.178.959.438,00	1.178.959.438,00	258.144.097,58	21,90
Cota-Parte IPI-Exportação (75%)	5.479.483,50	5.479.483,50	1.131.790,39	20,66
Outras Transferências ou Compensações Financeiras Provenientes de Impostos e Transf. Constitucionais (75%)	194.302.500,00	194.302.500,00	-	-
Outras Transf. ou Compensações Financeiras Provenientes de Impostos e Transf. Constitucionais (75%)	194.302.500,00	194.302.500,00	-	-
<b>COMPETÊNCIA TRIBUTARIA MUNICIPAL (II)</b>	<b>8.748.691.143,00</b>	<b>8.756.896.909,25</b>	<b>1.610.495.058,60</b>	<b>18,39</b>
<b>RECEITA DE IMPOSTOS</b>	<b>8.339.430.718,50</b>	<b>8.347.636.484,75</b>	<b>1.510.766.626,97</b>	<b>18,10</b>
Receita Resultante do ICMS (25%)	2.411.708.956,00	2.419.914.722,25	454.163.661,73	18,77
ICMS (25%)	2.355.584.438,25	2.363.790.204,50	446.498.114,52	18,89
Multas, Juros de Mora, Dívida Ativa e Outros Encargos do ICMS (25%)	56.124.517,75	56.124.517,75	7.665.547,21	13,66
Adicional de até 2% do ICMS destinado ao Fundo de Combate à Pobreza (ADCT, art. 82, §1º) (25%)	18.976.693,00	18.976.693,00	4.320.745,62	22,77
Receita Resultante do Imposto sobre a Propriedade de Veículos Automotores – IPVA (50%)	891.559.810,50	891.559.810,50	368.233.026,09	41,30
IPVA (50%)	806.511.345,50	806.511.345,50	355.732.086,03	44,11
Multas, Juros de Mora, Dívida Ativa e Outros Encargos do IPVA (50%)	85.048.465,00	85.048.465,00	12.500.940,06	14,70
Receita Resultante do Imposto Predial e Territorial Urbano - IPTU	1.446.117.466,00	1.446.117.466,00	65.809.142,41	4,55
IPTU	1.258.203.487,00	1.258.203.487,00	40.853.744,09	3,25
Multas, Juros de Mora, Dívida Ativa e Outros Encargos do IPTU	187.913.979,00	187.913.979,00	24.955.398,32	13,28
Receita Resultante do Imposto sobre Transmissão Inter Vivos - ITBI	624.380.928,00	624.380.928,00	100.925.956,60	16,16
ITBI	622.604.803,00	622.604.803,00	100.558.273,74	16,15
Multas, Juros de Mora, Dívida Ativa e Outros Encargos do ITBI	1.776.125,00	1.776.125,00	367.682,86	20,70
Receita Resultante do Imposto sobre Serviços de Qualquer Natureza - ISS	2.946.686.865,00	2.946.686.865,00	517.314.094,51	17,56
ISS	2.859.458.404,00	2.859.458.404,00	507.027.700,60	17,73
Multas, Juros de Mora, Dívida Ativa e Outros Encargos do ISS	87.228.461,00	87.228.461,00	10.286.393,91	11,79
<b>RECEITA DE TRANSFERÊNCIAS CONSTITUCIONAIS E LEGAIS</b>	<b>409.260.424,50</b>	<b>409.260.424,50</b>	<b>99.728.431,63</b>	<b>24,37</b>
Cota-Parte FPM	340.822.991,00	340.822.991,00	99.184.522,32	29,10
Cota-Parte ITR	1.843.439,00	1.843.439,00	166.645,85	9,04
Cota-Parte IPI-Exportação (25%)	1.826.494,50	1.826.494,50	377.263,46	20,66

Outras Transferências ou Compensações Financeiras Provenientes de Impostos e Transf. Constitucionais (25%)	64.767.500,00	64.767.500,00	0,00	-
Outras Transf. ou Compensações Financeiras Provenientes de Impostos e Transf. Constitucionais (25%)	64.767.500,00	64.767.500,00	0,00	-
<b>TOTAL DAS RECEITAS RESULTANTES DE IMPOSTOS E TRANSFERÊNCIAS CONSTITUCIONAIS E LEGAIS - (III) = (I) + (II)</b>	<b>22.858.931.153,00</b>	<b>22.891.754.218,00</b>	<b>4.351.584.532,06</b>	<b>19,01</b>

DESPESAS COM AÇÕES E SERVIÇOS PÚBLICOS DE SAÚDE (ASPS) – POR SUBFUNÇÃO E CATEGORIA ECONÔMICA <sup>3</sup>	DOTAÇÃO INICIAL	DOTAÇÃO ATUALIZADA (c)	DESPESAS EMPENHADAS		DESPESAS LIQUIDADAS		DESPESAS PAGAS		Inscritas em RPMP (g)
			Até o bimestre (d)	% (d/c) x 100	Até o bimestre (e)	% (e/c) x 100	Até o bimestre (f)	% (f/c) x 100	
<b>ATENÇÃO BÁSICA (IV)</b>	<b>10.069.040,00</b>	<b>10.069.040,00</b>	<b>400.000,00</b>	3,97	<b>0,00</b>	-	<b>0,00</b>	-	-
Despesas Correntes	2.010.000,00	2.010.000,00	400.000,00	19,90	-	-	-	-	-
Despesas de Capital	8.059.040,00	8.059.040,00	0,00	-	0,00	-	0,00	-	-
<b>ASSISTÊNCIA HOSPITALAR E AMBULATORIAL (V)</b>	<b>1.014.662.024,00</b>	<b>965.129.361,00</b>	<b>237.347.301,78</b>	24,59	<b>229.524.011,60</b>	23,78	<b>227.803.165,02</b>	23,60	-
Despesas Correntes	971.982.681,00	924.110.040,00	236.555.895,48	25,60	228.782.637,80	24,76	227.061.791,22	24,57	-
Despesas de Capital	42.679.343,00	41.019.321,00	791.406,30	1,93	741.373,80	1,81	741.373,80	1,81	-
<b>SUORTE PROFILÁTICO E TERAPÊUTICO (VI)</b>	<b>147.691.606,00</b>	<b>138.983.658,76</b>	<b>22.805.076,58</b>	16,41	<b>10.630.117,07</b>	7,65	<b>10.578.569,57</b>	7,61	-
Despesas Correntes	147.691.606,00	138.983.658,76	22.805.076,58	16,41	10.630.117,07	7,65	10.578.569,57	7,61	-
Despesas de Capital	-	-	-	-	-	-	-	-	-
<b>VIGILÂNCIA SANITÁRIA (VII)</b>	<b>5.884.021,00</b>	<b>5.884.021,00</b>	<b>216.000,00</b>	3,67	-	-	-	-	-
Despesas Correntes	2.273.359,00	2.273.359,00	-	-	-	-	-	-	-
Despesas de Capital	3.610.662,00	3.610.662,00	216.000,00	5,98	-	-	-	-	-
<b>VIGILÂNCIA EPIDEMIOLÓGICA (VIII)</b>	<b>30.155.129,00</b>	<b>30.155.129,00</b>	<b>538.665,63</b>	1,79	<b>413.404,36</b>	1,37	<b>413.404,36</b>	1,37	-
Despesas Correntes	28.123.503,00	28.123.503,00	538.665,63	1,92	413.404,36	1,47	413.404,36	1,47	-
Despesas de Capital	2.031.626,00	2.031.626,00	-	-	-	-	-	-	-
<b>ALIMENTAÇÃO E NUTRIÇÃO (IX)</b>	<b>129.208.914,00</b>	<b>129.178.762,06</b>	<b>17.901.919,49</b>	13,86	<b>0,00</b>	-	<b>0,00</b>	-	-
Despesas Correntes	129.208.914,00	129.178.762,06	17.901.919,49	13,86	0,00	-	0,00	-	-
Despesas de Capital	-	-	-	-	-	-	-	-	-
<b>OUTRAS SUBFUNÇÕES (X)</b>	<b>1.635.694.989,00</b>	<b>1.718.541.580,66</b>	<b>275.919.934,90</b>	16,06	<b>266.279.000,06</b>	15,49	<b>165.583.880,83</b>	9,64	-
Despesas Correntes	1.585.708.661,00	1.667.255.252,66	275.572.579,90	16,53	266.279.000,06	15,97	165.583.880,83	9,93	-
Despesas de Capital	49.986.328,00	51.286.328,00	347.355,00	0,68	-	-	-	-	-
<b>TOTAL (XI) = (IV + V + VI + VII + VIII + IX + X)</b>	<b>2.973.365.723,00</b>	<b>2.997.941.552,48</b>	<b>555.128.898,38</b>	<b>18,52</b>	<b>506.846.533,09</b>	<b>16,91</b>	<b>404.379.019,78</b>	<b>13,49</b>	<b>-</b>

APURAÇÃO DO CUMPRIMENTO DO LIMITE MÍNIMO PARA APLICAÇÃO EM ASPSP <sup>3</sup>	DESPESAS EMPENHADAS	DESPESAS LIQUIDADAS	DESPESAS PAGAS
	(d)	(e)	(f)
Total das Despesas com ASPSP (XII) = (XI)	555.128.898,38	506.846.533,09	404.379.019,78
(-) Restos a Pagar Não Processados Inscritos Indevidamente no Exercício sem Disponibilidade Financeira (XIII)	-	-	-
(-) Despesas Custeadas com Recursos Vinculados à Parcela do Percentual Mínimo que não foi Aplicada em ASPSP em Exercícios Anteriores (XIV)	-	-	-
(-) Despesas Custeadas com Disponibilidade de Caixa Vinculada aos Restos a Pagar Cancelados (XV)	-	-	-
<b>(=) VALOR APLICADO EM ASPSP (XVI) = (XII - XIII - XIV - XV) <sup>3</sup></b>	<b>555.128.898,38</b>	<b>506.846.533,09</b>	<b>404.379.019,78</b>
Despesa Mínima a ser Aplicada em ASPSP (XVII) = (I) x 12% + (II) x 15% (LC 141/2012)		<b>570.504.995,61</b>	
Despesa Mínima a ser Aplicada em ASPSP (XVII) = (III) x % (Lei Orgânica do DF)			
<b>Diferença entre o Valor Aplicado e a Despesa Mínima a ser Aplicada (XVIII) = (XVI (d ou e) - XVII) <sup>1</sup></b>		<b>-63.658.462,52</b>	
Limite não Cumprido (XIX) = (XVIII) (Quando valor for inferior a zero)			
<b>PERCENTUAL DA RECEITA DE IMPOSTOS E TRANSFERÊNCIAS CONSTITUCIONAIS E LEGAIS APLICADO EM ASPSP (XVI / III)*100 (mínimo de 12% ou de 15%, dependendo da competência tributária, conforme LC n° 141/2012 ou % da Lei Orgânica do DF)</b>		<b>11,65%</b>	

<u>CONTROLE DO VALOR REFERENTE AO PERCENTUAL MÍNIMO NÃO CUMPRIDO EM EXERCÍCIOS ANTERIORES PARA FINS DE APLICAÇÃO DOS RECURSOS VINCULADOS CONFORME ARTIGOS 25 E 26 DA LC 141/2012</u>	LIMITE NÃO CUMPRIDO				
	Saldo Inicial (no exercício atual) (h)	Despesas Custeadas no Exercício de Referência			Saldo Final (não aplicado) <sup>1</sup> (l) = (h - (i ou j))
		Empenhadas (i)	Liquidadas (j)	Pagas (k)	
Diferença de limite não cumprido em 2024 (saldo final = XIXd)					-
Diferença de limite não cumprido em 2023 (saldo inicial igual ao saldo final do demonstrativo do exercício anterior)	-	-	-	-	-
Diferença de limite não cumprido em Exercícios Anteriores (saldo inicial igual ao saldo final do demonstrativo do exercício anterior)	-	-	-	-	-
<b>TOTAL DA DIFERENÇA DE LIMITE NÃO CUMPRIDO EM EXERCÍCIOS ANTERIORES (XX)</b>	-	-	-	-	-

EXECUÇÃO DE RESTOS A PAGAR										
<u>EXERCÍCIO DO EMPENHO</u>	Valor Mínimo para aplicação em ASPS (m)	Valor aplicado em ASPS no exercício (n)	Valor aplicado além do limite mínimo (o) = (n - m), se < 0, então (o) = 0	Total inscrito em RP no exercício (p)	RPNP Inscritos Indevidamente no Exercício sem Disponibilidade Financeira q = (XIVd)	Valor inscrito em RP considerado no Limite (r) = (p - (o + q)) se < 0, então (r) = (0)	Total de RP pagos (s)	Total de RP a pagar (t)	Total de RP cancelados ou prescritos (u)	Diferença entre o valor aplicado além do limite e o total de RP cancelados (v) = ((o + q) - u)
Empenhos de 2024	-	-	-	-	-	-		-		-
Empenhos de 2023	3.000.164.233,78	3.118.040.895,80	117.876.662,02	337.289.770,82	-	-	279.194.530,42	42.927.285,32	15.167.955,08	102.708.706,94
Empenhos de 2022	2.810.402.796,26	4.505.348.696,75	1.694.945.900,49	415.856.096,55	-	-	371.032.784,97	0,00	44.823.311,58	1.650.122.588,91
Empenhos de 2021	2.634.042.499,94	3.316.775.126,43	682.732.626,49	266.327.073,71	-	-	189.184.652,59	0,45	77.142.420,67	605.590.205,82
Empenhos de 2020	2.329.675.668,94	2.628.506.110,39	298.830.441,45	123.264.843,09	-	-	87.250.507,79	46,04	36.014.289,26	262.816.152,19
Empenhos de 2019 (regra nova)	2.236.918.209,51	2.743.301.209,43	506.382.999,92	208.956.650,55	-	-	197.167.466,46	359.014,66	11.430.169,43	494.952.830,49
Empenhos de 2018	2.202.722.107,97	3.253.531.620,50	1.050.809.512,53	235.551.225,06	-	-	186.625.522,04	-	48.925.703,02	1.001.883.809,51
Empenhos de 2017	2.060.275.244,46	2.951.910.308,42	891.635.063,96	318.866.000,79	-	-	258.532.816,46	-	60.333.184,33	831.301.879,63
TOTAL DOS RESTOS A PAGAR CANCELADOS OU PRESCRITOS ATÉ O FINAL DO EXERCÍCIO ATUAL QUE AFETARAM O CUMPRIMENTO DO LIMITE (XXI) (soma dos saldos negativos da coluna "v")										-
TOTAL DOS RESTOS A PAGAR CANCELADOS OU PRESCRITOS ATÉ O FINAL DO EXERCÍCIO ANTERIOR QUE AFETARAM O CUMPRIMENTO DO LIMITE (XXII) (valor informado no demonstrativo do exercício anterior)										-
TOTAL DOS RESTOS A PAGAR CANCELADOS OU PRESCRITOS NO EXERCÍCIO ATUAL QUE AFETARAM O CUMPRIMENTO DO LIMITE (XXIII) = (XXI - XXII) (Artigo 24 § 1º e 2º da LC 141/2012)										-

<u>CONTROLE DE RESTOS A PAGAR CANCELADOS OU PRESCRITOS CONSIDERADOS PARA FINS DE APLICAÇÃO DA DISPONIBILIDADE DE CAIXA CONFORME ARTIGO 24§ 1º e 2º DA LC 141/2012</u>	RESTOS A PAGAR CANCELADOS OU PRESCRITOS				
	Saldo Inicial (w)	Despesas Custeadas no Exercício de Referência			Saldo Final (não aplicado) <sup>1</sup> aa) = (w - (x ou y))
		Empenhadas (x)	Liquidadas (y)	Pagas (z)	
Restos a pagar cancelados ou prescritos em 2024 a serem compensados (XXIV) (saldo inicial = XXIII)	-	-	-	-	-



Restos a pagar cancelados ou prescritos em 2023 a serem compensados (XXV) (saldo inicial igual ao saldo final do demonstrativo do exercício anterior)	-	-	-	-	-
Restos a pagar cancelados ou prescritos em exercícios anteriores a serem compensados (XXVI) (saldo inicial igual ao saldo final do demonstrativo do exercício anterior)	-	-	-	-	-
<b>TOTAL DE RESTOS A PAGAR CANCELADOS OU PRESCRITOS A COMPENSAR (XXVII)</b>	-	-	-	-	-

RECEITAS ADICIONAIS PARA O FINANCIAMENTO DA SAÚDE NÃO COMPUTADAS NO CÁLCULO DO MÍNIMO	PREVISÃO INICIAL	PREVISÃO ATUALIZADA (a)	RECEITAS REALIZADAS	
			Até o Bimestre (b)	% (b/a)x100
<b>RECEITAS DE TRANSFERÊNCIAS PARA A SAÚDE (XXVIII)</b>	<b>870.208.097,00</b>	<b>870.611.647,00</b>	<b>163.097.119,24</b>	<b>18,73</b>
Proveniente da União	870.208.097,00	870.611.647,00	163.097.119,24	18,73
Proveniente dos Estados	-	-	-	-
Proveniente dos Municípios	-	-	-	-
RECEITA DE OPERAÇÕES DE CRÉDITO INTERNAS E EXTERNAS VINCULADAS A SAÚDE (XXIX)	-	-	-	-
<b>OUTRAS RECEITAS (XXX)</b>	<b>5.250.122,00</b>	<b>5.250.122,00</b>	<b>9.750.253,52</b>	<b>185,71</b>
<b>TOTAL DE RECEITAS ADICIONAIS PARA FINANCIAMENTO DA SAÚDE (XXXI) = (XXVIII + XXIX + XXX)</b>	<b>875.458.219,00</b>	<b>875.861.769,00</b>	<b>172.847.372,76</b>	<b>19,73</b>

**DESPESAS COM SAÚDE NÃO COMPUTADAS NO CÁLCULO DO MÍNIMO**

DESPESAS COM SAÚDE NÃO COMPUTADAS NO CÁLCULO DO MÍNIMO POR SUBFUNÇÕES E CATEGORIA ECONÔMICA	DOTAÇÃO INICIAL	DOTAÇÃO ATUALIZADA (c)	DESPESAS EMPENHADAS		DESPESAS LIQUIDADAS		DESPESAS PAGAS		Inscritas em RPNP (g)
			Até o bimestre (d)	% (d/c) x 100	Até o bimestre (e)	% (e/c) x 100	Até o bimestre (f)	% (f/c) x 100	
			ATENÇÃO BÁSICA (XXXII)	214.831.286,00	214.831.286,00	49.610.317,75	23,09	9.039.316,65	
Despesas Correntes	214.831.286,00	214.831.286,00	49.610.317,75	23,09	9.039.316,65	4,21	5.892.451,86	2,74	-
Despesas de Capital	0,00	0,00	-	-	-	-	-	-	-
ASSISTÊNCIA HOSPITALAR E AMBULATORIAL (XXXIII)	518.319.768,00	500.724.218,00	332.086.572,98	66,32	74.568.060,92	14,89	63.249.598,10	12,63	-
Despesas Correntes	517.914.020,00	498.318.470,00	332.086.572,98	66,64	74.568.060,92	14,96	63.249.598,10	12,69	-
Despesas de Capital	405.748,00	2.405.748,00	0,00	-	0,00	-	0,00	-	-
SUPORTE PROFILÁTICO E TERAPÊUTICO (XXXIV)	31.512.810,00	60.220.757,24	35.317.495,34	58,65	9.062.285,05	15,05	9.062.285,05	15,05	-
Despesas Correntes	31.512.810,00	60.220.757,24	35.317.495,34	58,65	9.062.285,05	15,05	9.062.285,05	15,05	-
Despesas de Capital	-	-	-	-	-	-	-	-	-
VIGILÂNCIA SANITÁRIA (XXXV)	4.083.127,00	4.083.127,00	776.255,46	19,01	43.000,00	1,05	0,00	-	-
Despesas Correntes	4.083.127,00	4.083.127,00	776.255,46	19,01	43.000,00	1,05	0,00	-	-
Despesas de Capital	-	0,00	-	-	-	-	-	-	-
VIGILÂNCIA EPIDEMIOLÓGICA (XXXVI)	29.219.716,00	29.219.716,00	9.083.416,92	31,09	433.844,44	1,48	316.745,88	1,08	-
Despesas Correntes	29.219.716,00	29.219.716,00	9.083.416,92	31,09	433.844,44	1,48	316.745,88	1,08	-
Despesas de Capital	0,00	0,00	-	-	-	-	-	-	-
ALIMENTAÇÃO E NUTRIÇÃO (XXXVII)	33.000.000,00	33.030.151,94	30.811.217,91	93,28	8.297.007,56	25,12	7.975.969,20	24,15	-
Despesas Correntes	33.000.000,00	33.030.151,94	30.811.217,91	93,28	8.297.007,56	25,12	7.975.969,20	24,15	-
Despesas de Capital	-	-	-	-	-	-	-	-	-
OUTRAS SUBFUNÇÕES (XXXVIII)	104.313.084,00	114.583.080,34	16.754.040,25	14,62	16.216.481,42	14,15	8.937.818,63	7,80	-
Despesas Correntes	104.313.084,00	114.583.080,34	16.754.040,25	14,62	16.216.481,42	14,15	8.937.818,63	7,80	-
Despesas de Capital	-	0,00	-	-	-	-	-	-	-
<b>TOTAL DAS DESPESAS NÃO COMPUTADAS NO CÁLCULO DO MÍNIMO (XXXIX) = (XXXII + XXXIII + XXXIV + XXXV + XXXVI + XXXVII + XXXVIII)</b>	<b>935.279.791,00</b>	<b>956.692.336,52</b>	<b>474.439.316,61</b>	<b>49,59</b>	<b>117.659.996,04</b>	<b>12,30</b>	<b>95.434.868,72</b>	<b>9,98</b>	<b>-</b>

DESPESAS TOTAIS COM SAÚDE EXECUTADAS COM COM RECURSOS PRÓPRIOS E COM RECURSOS TRANSFERIDOS DE OUTROS ENTES	DOTAÇÃO INICIAL	DOTAÇÃO ATUALIZADA (c)	DESPESAS EMPENHADAS		DESPESAS LIQUIDADAS		DESPESAS PAGAS		Inscritas em RPNP (g)
			Até o bimestre (d)	% (d/c) x 100	Até o bimestre (e)	% (e/c) x 100	Até o bimestre (f)	% (f/c) x 100	
ATENÇÃO BÁSICA (XL) = (IV + XXXII)	224.900.326,00	224.900.326,00	50.010.317,75	22,24	9.039.316,65	4,02	5.892.451,86	2,62	-
ASSISTÊNCIA HOSPITALAR E AMBULATORIAL (XLI) = (V + XXXIII)	1.532.981.792,00	1.465.853.579,00	569.433.874,76	38,85	304.092.072,52	20,75	291.052.763,12	19,86	-
SUORTE PROFILÁTICO E TERAPÊUTICO (XLII) = (VI + XXXIV)	179.204.416,00	199.204.416,00	58.122.571,92	29,18	19.692.402,12	9,89	19.640.854,62	9,86	-
VIGILÂNCIA SANITÁRIA (XLIII) = (VII + XXXV)	9.967.148,00	9.967.148,00	992.255,46	9,96	43.000,00	0,43	-	-	-
VIGILÂNCIA EPIDEMIOLÓGICA (XLIV) = (VIII + XXXVI)	59.374.845,00	59.374.845,00	9.622.082,55	16,21	847.248,80	1,43	730.150,24	1,23	-
ALIMENTAÇÃO E NUTRIÇÃO (XLV) = (IX + XXXVII)	162.208.914,00	162.208.914,00	48.713.137,40	30,03	8.297.007,56	5,12	7.975.969,20	4,92	-
OUTRAS SUBFUNÇÕES (XLVI) = (X + XXXVIII)	1.740.008.073,00	1.833.124.661,00	292.673.975,15	15,97	282.495.481,48	15,41	174.521.699,46	9,52	-
<b>TOTAL DAS DESPESAS COM SAÚDE (XLVII) = (XI + XXXIX)</b>	<b>3.908.645.514,00</b>	<b>3.954.633.889,00</b>	<b>1.029.568.214,99</b>	<b>26,03</b>	<b>624.506.529,13</b>	<b>15,79</b>	<b>499.813.888,50</b>	<b>12,64</b>	<b>-</b>

FONTE: SIAC - Sistema Integrado de Administração Financeira e Contábil

Unidade de Informações Fiscais / Subsecretaria de Contabilidade / SEFIN / SEEC

**Notas:**

<sup>1</sup> Nos cinco primeiros bimestres do exercício, o acompanhamento será feito com base na despesa liquidada. No último bimestre do exercício, o valor deverá corresponder ao total da despesa empenhada.

<sup>2</sup> Até o exercício de 2018, o controle da execução dos restos a pagar considerava apenas os valores dos restos a pagar não processados (regra antiga). A partir do exercício de 2019, o controle da execução dos restos a pagar considera os restos a pagar processados e não processados (regra nova).



**DISTRITO FEDERAL**  
**RELATÓRIO RESUMIDO DA EXECUÇÃO ORÇAMENTÁRIA**  
**DEMONSTRATIVO DAS PARCERIAS PÚBLICO-PRIVADA:**  
**ORÇAMENTO FISCAL E DA SEGURIDADE SOCIAL**  
**ATÉ FEVEREIRO DE 2024**

RREO - Anexo 13 (Lei nº 11.079, de 30.12.2004, arts. 22, 25 e 28)

IMPACTOS DAS CONTRATAÇÕES DE PPP	Saldo Total em 31/12/2023	SALDO FINAL	
		Até o Bimestre 2024	
<b>TOTAL DE ATIVOS</b>	-	-	-
Ativos Constituídos pela SPE			
<b>TOTAL DE PASSIVOS</b>	<b>707.526,40</b>	<b>707.526,40</b>	<b>707.526,40</b>
Obrigações Decorrentes de Ativos Constituídos pela SPE	707.526,40	707.526,40	707.526,40
Provisões de PPP	-		
Outros Passivos	-		
<b>ATOS POTENCIAIS PASSIVOS</b>	<b>777.203.487,10</b>	<b>777.203.487,10</b>	<b>777.203.487,10</b>
Obrigações Contratuais	777.203.487,10	777.203.487,10	777.203.487,10
Riscos não Provisionados	-		
Garantias Concedidas	-		
Outros Passivos Contingentes	-		

Despesas de PPP	Despesas de PPP											
	2023	2024	2025	2026	2027	2028	2029	2030	2031	2032	2033	
<b>Do Ente Federado, exceto Estatais Não Dependentes (I) = (I.1 + I.2)</b>	-	1.242.495.334,37	965.100.386,00	1.214.018.463,00	991.930.763,00	957.180.863,00	958.645.863,00	958.645.863,00	958.645.863,00	958.645.863,00	958.645.863,00	958.645.863,00
<b>Contratadas (I.1)</b>	-	3.321.956,37	-	-	-	-	-	-	-	-	-	-
Centro Administrativo <sup>(2)</sup>	-	-	-	-	-	-	-	-	-	-	-	-
Setor Habitacional Mangueiral	-	3.321.956,37	-	-	-	-	-	-	-	-	-	-
<b>A contratar (I.2)</b>	-	1.239.173.378,00	965.100.386,00	1.214.018.463,00	991.930.763,00	957.180.863,00	958.645.863,00	958.645.863,00	958.645.863,00	958.645.863,00	958.645.863,00	958.645.863,00
Nova Saida Norte <sup>(3)</sup>	-	-	-	-	-	-	-	-	-	-	-	-
Avenida das Cidades <sup>(4)</sup>	-	-	-	-	-	-	-	-	-	-	-	-
Via Ponte Paranoá <sup>(5)</sup>	-	-	-	-	3.500.000,00	3.500.000,00	3.500.000,00	3.500.000,00	3.500.000,00	3.500.000,00	3.500.000,00	3.500.000,00
ECOPARQUES	-	-	55.220.253,00	110.461.363,00	110.461.363,00	110.461.363,00	110.461.363,00	110.461.363,00	110.461.363,00	110.461.363,00	110.461.363,00	110.461.363,00
Gestão do Aterro	-	-	103.594.300,00	104.745.500,00	224.657.800,00	226.207.900,00	227.672.900,00	227.672.900,00	227.672.900,00	227.672.900,00	227.672.900,00	227.672.900,00
Logística de Medicamentos	-	7.573.378,00	20.285.833,00	29.211.600,00	29.211.600,00	29.211.600,00	29.211.600,00	29.211.600,00	29.211.600,00	29.211.600,00	29.211.600,00	29.211.600,00
BRT Sul e Oeste	-	152.700.000,00	157.100.000,00	160.000.000,00	131.500.000,00	117.200.000,00	117.200.000,00	117.200.000,00	117.200.000,00	117.200.000,00	117.200.000,00	117.200.000,00
Transporte Metroviário <sup>(6)</sup>	-	121.900.000,00	121.900.000,00	178.600.000,00	178.600.000,00	156.600.000,00	156.600.000,00	156.600.000,00	156.600.000,00	156.600.000,00	156.600.000,00	156.600.000,00
VLT na W3 <sup>(7)</sup>	-	957.000.000,00	507.000.000,00	631.000.000,00	314.000.000,00	314.000.000,00	314.000.000,00	314.000.000,00	314.000.000,00	314.000.000,00	314.000.000,00	314.000.000,00
<b>DAS ESTATAIS NÃO-DEPENDENTES (II) = (II.1 + II.2)</b>	-	-	-	-	-	-	-	-	-	-	-	-
Contratadas (II.1)	-	-	-	-	-	-	-	-	-	-	-	-
A contratar (II.2)	-	-	-	-	-	-	-	-	-	-	-	-
<b>TOTAL DAS DESPESAS DE PPP (III) = (I + II)</b>	-	1.242.495.334,37	965.100.386,00	1.214.018.463,00	991.930.763,00	957.180.863,00	958.645.863,00	958.645.863,00	958.645.863,00	958.645.863,00	958.645.863,00	958.645.863,00
RECEITA CORRENTE LÍQUIDA (RCL) (IV)	33.214.094.007,28	32.550.959.325,23	32.622.267.377,23	32.693.731.640,86	32.765.352.458,33	32.837.130.172,58	32.909.065.127,33	32.981.157.667,03	33.053.408.136,90	33.125.816.882,92	33.198.384.251,80	
<b>TOTAL DAS DESPESAS CONSIDERADAS PARA O LIMITE (I)</b>	-	1.242.495.334,37	965.100.386,00	1.214.018.463,00	991.930.763,00	957.180.863,00	958.645.863,00	958.645.863,00	958.645.863,00	958.645.863,00	958.645.863,00	958.645.863,00
<b>TOTAL DAS DESPESAS CONSIDERADAS PARA O LIMITE / RCL (%) (V) = (I / IV)</b>	<b>0,00</b>	<b>3,82</b>	<b>2,96</b>	<b>3,71</b>	<b>3,03</b>	<b>2,91</b>	<b>2,91</b>	<b>2,91</b>	<b>2,90</b>	<b>2,89</b>	<b>2,89</b>	

FONTE: Anexo XVII do PLOA/2024 e SIAC - Sistema Integrado de Administração Financeira e Contábil

**Nota 1** : As Despesas de PPP do Setor Habitacional Mangueiral que compõem esta publicação estão com previsão de encerramento em 2024 e foram projetadas pela Subsecretaria de Parcerias Público-Privadas/SEF até o ano de 2024.

**Nota 2** : O contrato da PPP do Centro Administrativo foi anulado em 2022 através do Termo de Anulação publicado pela Subsecretaria de Compras Governamentais/Secretaria Executiva de Planejamento/SEPLAD/DF no DODF , nº 82 de 04 de maio de 2022

**Nota 3** : Todas as despesas da Nova Saida Norte até 2027 serão custeadas com a cessão de terrenos pertencentes ao GDF, não havendo a necessidade de outras fontes orçamentárias.

**Nota 4** : Todas as despesas da Avenida das Cidades até o final do contrato serão custeadas com a cessão de terrenos pertencentes ao GDF, não havendo a necessidade de outras fontes orçamentárias.

**Nota 5** : Todas as despesas da PPP Via Ponte Paranoá até 2027 serão custeadas com a cessão de terrenos pertencentes ao GDF, não havendo a necessidade de outras fontes orçamentárias.

**Nota 6** : Em contrapartida a concessão do sistema de transporte metroviário implicará na redução de valores maiores que são repassados pelo GDF à Companhia do Metropolitano do Distrito Federal (Metró/DF) a título de subsídio para o funcionamento do sistema.

**Nota 7** : O valor inclui previsão de R\$ 2,3 bilhões de aporte público.

**Nota 8** : Os valores das despesas de PPPs "A Contratar" estão de acordo com o Anexo XVII (DEMONSTRATIVO DAS PARCERIAS PÚBLICO-PRIVADAS E CONCESSÕES) do PLOA 2024, constante no site da SEEC/DF.

**Nota 9** : A Receita Corrente Líquida foi projetada a partir de 2025, conforme fator de , o fator de projeção anual contido no Manual para Instrução de Pleitos (MIP) da Secretaria do Tesouro Nacional. Fator = 1,00219065888



**DISTRITO FEDERAL**  
**RELATÓRIO RESUMIDO DA EXECUÇÃO ORÇAMENTÁRIA**  
**DEMONSTRATIVO SIMPLIFICADO DO RELATÓRIO RESUMIDO DA EXECUÇÃO ORÇAMENTÁRIA**  
**ORÇAMENTO FISCAL E DA SEGURIDADE SOCIAL**  
**ATÉ FEVEREIRO DE 2024**

LRF, Art. 48 - Anexo XVII

BALANÇO ORÇAMENTÁRIO		Até o bimestre		
<b>RECEITAS</b>				
Previsão Inicial				35.776.782.613,00
Previsão Atualizada				35.830.009.228,00
Receitas Realizadas				6.442.232.834,61
Déficit Orçamentário				-
Saldos de Exercícios Anteriores (Utilizados para Créditos Adicionais)				622.348.065,00
<b>DESPESAS</b>				
Dotação Inicial				35.776.782.613,00
Dotação Atualizada				36.641.753.981,00
Despesas Empenhadas				8.124.551.945,87
Despesas Liquidadas				4.802.123.864,96
Despesas Pagas				3.615.850.367,87
<b>Superávit Orçamentário</b>				<b>1.640.108.969,65</b>
<b>DESPESAS POR FUNÇÃO / SUBFUNÇÃO</b>		Até o bimestre		
Despesas Empenhadas				8.124.551.945,87
Despesas Liquidadas				4.802.123.864,96
<b>RECEITA CORRENTE LÍQUIDA - RCL</b>		Até o bimestre		
Receita Corrente Líquida				34.033.657.972,29
Receita Corrente Líquida Ajustada para Cálculo dos Limites de Endividamento				33.962.173.800,91
Receita Corrente Líquida Ajustada para Cálculo dos Limites da Despesa com Pessoal				33.899.132.505,89
<b>RECEITAS E DESPESAS DO REGIME PRÓPRIO DE PREVIDÊNCIA DOS SERVIDORES</b>		Até o bimestre		
<b>Fundo em Capitalização (Plano Previdenciário)</b>				
Receitas Previdenciárias Realizadas				58.495.634,47
Despesas Previdenciárias Empenhada				86.255,50
Despesas Previdenciárias Liquidadas				86.255,50
Despesas Previdenciárias pagas				45.647,95
Resultado Previdenciário				58.409.378,97
<b>Fundo em Repartição (Plano Financeiro)</b>				
Receitas Previdenciárias Realizadas				834.294.048,81
Despesas Previdenciárias Empenhada				1.657.396.929,53
Despesas Previdenciárias Liquidadas				1.527.050.456,70
Despesas Previdenciárias pagas				928.446.350,13
Resultado Previdenciário				-692.756.407,89
<b>RESULTADOS PRIMÁRIO E NOMINAL</b>		Meta Fixada no Anexo de Metas Fiscais da LDO	Resultado Apurado até o bimestre	% em Relação à Meta
		(a)	(b)	(b/a)
Resultado Primário (Exceto RPPS) - Acima da Linha		-971.089.689,00	409.027.276,08	-42,12%
Resultado Nominal (Sem RPPS) - abaixo da Linha		-1.076.486.860,00	1.385.016.140,03	-128,66%
<b>MOVIMENTAÇÃO DOS RESTOS A PAGAR</b>		Inscrição	Cancelamento até o bimestre	Pagamento até o bimestre
<b>POR PODER</b>				Saldo a Pagar
<b>RESTOS A PAGAR PROCESSADOS</b>		<b>1.939.663.604,30</b>	<b>9.261,49</b>	<b>1.813.203.949,58</b>
Poder Executivo		1.912.929.762,93	6.798,94	1.789.629.196,11
Poder Legislativo		1.548.190,09	2.462,55	1.106.102,19
Defensoria Pública		25.185.651,28	-	2.717.000,00

<b>RESTOS A PAGAR NÃO-PROCESSADOS</b>	<b>1.794.583.043,22</b>	<b>70.490.430,79</b>	<b>783.499.008,90</b>	<b>940.593.603,53</b>
Poder Executivo	1.698.495.517,19	69.500.660,38	756.448.290,92	872.546.565,89
Poder Legislativo	83.390.549,15	367.518,18	23.257.879,61	59.765.151,36
Defensoria Pública	12.696.976,88	622.252,23	3.792.838,37	8.281.886,28
<b>TOTAL</b>	<b>3.734.246.647,52</b>	<b>70.499.692,28</b>	<b>2.596.702.958,48</b>	<b>1.067.043.996,76</b>
<b>DESPESAS COM MANUTENÇÃO E DESENVOLVIMENTO DO ENSINO</b>	Valor apurado até o bimestre	Limites Constitucionais Anuais		
		Mínimo a Aplicar	Aplicado até o bimestre	
Mínimo Anual de <18% / 25%> dos Impostos na Manutenção e Desenvolvimento do Ensino - MDE	727.316.055,26	25%	16,69%	
Mínimo Anual de 70% do FUNDEB na Remuneração dos Profissionais da Educação Básica	447.122.401,00	70%	77,34%	
Percentual de 50% da Complementação da União ao FUNDEB (VAAT) na Educação Infantil	-	50%	-	
Mínimo de 15% da Complementação da União ao FUNDEB (VAAT) em Despesas de Capital	-	15%	-	
<b>RECEITAS DE OPERAÇÕES DE CRÉDITO E DESPESAS DE CAPITAL</b>	Valor apurado até o bimestre	Saldo a Realizar		
Receita de Operação de Crédito		6.210.865,37	788.782.810,63	
Despesa de Capital Líquida		614.111.811,64	3.182.202.196,36	
<b>RECEITA DA ALIENAÇÃO DE ATIVOS E APLICAÇÃO DOS RECURSOS</b>	Valor apurado até o bimestre	Saldo a Realizar		
Receita de Alienação de Ativos		1.445.480,92	19.311.979,08	
Aplicação dos Recursos da Alienação de Ativos		7.946.695,61	12.357.566,39	
<b>DESPESAS COM AÇÕES E SERVIÇOS PÚBLICOS DE SAÚDE</b>		Limite Constitucional Anual		
		Mínimo a Aplicar até o bimestre	Valor Aplicado até o bimestre	
Despesas com Ações e Serviços Públicos de Saúde executadas com recursos de impostos		570.504.995,61	506.846.533,09	
<b>DESPESAS DE CARÁTER CONTINUADO DERIVADAS DE PPP</b>		Valor Apurado no Exercício Corrente		
Total das Despesas Consideradas para o Limite / RCL (%)			3,82%	

FONTE: SIAC - Sistema Integrado de Administração Financeira e Contábil  
Unidade de Informações Fiscais / Subsecretaria de Contabilidade / SEFIN / SEEC



**DISTRITO FEDERAL**  
**RELATÓRIO RESUMIDO DA EXECUÇÃO ORÇAMENTÁRIA**  
**DEMONSTRATIVO DAS TRANSFERÊNCIAS DA UNIÃO**  
**ORÇAMENTO FISCAL E DA SEGURIDADE SOCIAL**  
**ATÉ FEVEREIRO DE 2024**

RECEITA	VALOR REALIZADO
<b>TRANSFERÊNCIAS CORRENTES ( I )</b>	<b>786.786.166,69</b>
<b>Participação na Receita da União</b>	<b>361.844.676,26</b>
Cota-Parte do Fundo de Participação dos Estados e do Distrito Federal	258.144.097,58
Cota-Parte do Fundo de Participação dos Municípios - Cota Mensal	99.184.522,32
Cota-Parte do Imposto Sobre a Propriedade Territorial Rural	166.645,85
Cota-Parte do Imposto Sobre Produtos Industrializados - Estados Exportadores	1.509.053,85
Cota-Parte da Contribuição de Intervenção no Domínio Econômico	2.840.356,66
<b>Transferência da Compensação Financeira pela Exploração de Recursos Naturais</b>	<b>4.059.276,35</b>
Cota-parte da Compensação Financeira de Recursos Hídricos	89.582,09
Cota-parte da Compensação Financeira de Recursos Minerais - CFEM	3.969.694,26
<b>Transferência de Recursos do Sistema Único de Saúde - SUS</b>	<b>163.097.119,24</b>
<b>Transferências de Recursos do Fundo Nacional de Assistência Social - FNAS</b>	<b>14.554.374,19</b>
<b>Transferências de Recursos do Fundo Nacional do Desenvolvimento da Educação</b>	<b>174.433.522,56</b>
Transferências do Salário-Educação	168.792.500,25
Transferências Diretas do FNDE referentes ao Programa Nacional de Alimentação Escolar - PNAE	5.641.022,31
Outras Transferências diretas do Fundo Nacional do Desenvolvimento da Educação	-
<b>Transferências de Recursos do Fundo de Desenvolvimento da Educação Básica - Fundeb - VAAF e VAAR</b>	<b>4.999.217,37</b>
Transferências de Recursos de Complementação da União ao Fundeb - VAAF	-
Transferências de Recursos de Complementação da União ao Fundeb - VAAR	4.999.217,37
<b>Transferências de Convênios da União e de Suas Entidades</b>	<b>375.495,61</b>
Transferências de Convênios da União Destinadas a Programas de Educação	375.391,98
Outras Transferências de Convênios da União	103,63
<b>Transferências de Recursos do Fundo Penitenciário Nacional - Fupen</b>	<b>1.500.000,00</b>
<b>Transferências de Recursos do Fundo Nacional de Segurança Pública - FNSP</b>	<b>-</b>
<b>Outras Transferências da União</b>	<b>61.922.485,11</b>
<b>Transferência da Compensação Financeira das Perdas com Arrecadação de ICMS - Art. 3º, §4º, LC nº 194/2022 - Principal</b>	<b>-</b>
<b>TRANSFERÊNCIAS DE CAPITAL ( II )</b>	<b>1.679.001,72</b>
<b>Transferências de Recursos do Sistema Único de Saúde - SUS</b>	<b>-</b>
<b>Transferência de Convênios da União e de suas Entidades</b>	<b>880.800,00</b>
Transferências de Convênio da União para o Sistema Único de Saúde - SUS	-
Transferências de Convênios da União destinadas a Programas de Saneamento	-
Outras Transferências de Convênios da União	880.800,00
<b>Outras Transferências de Recursos da União e de suas Entidades</b>	<b>798.201,72</b>
<b>TOTAL = ( I + II )</b>	<b>788.465.168,41</b>

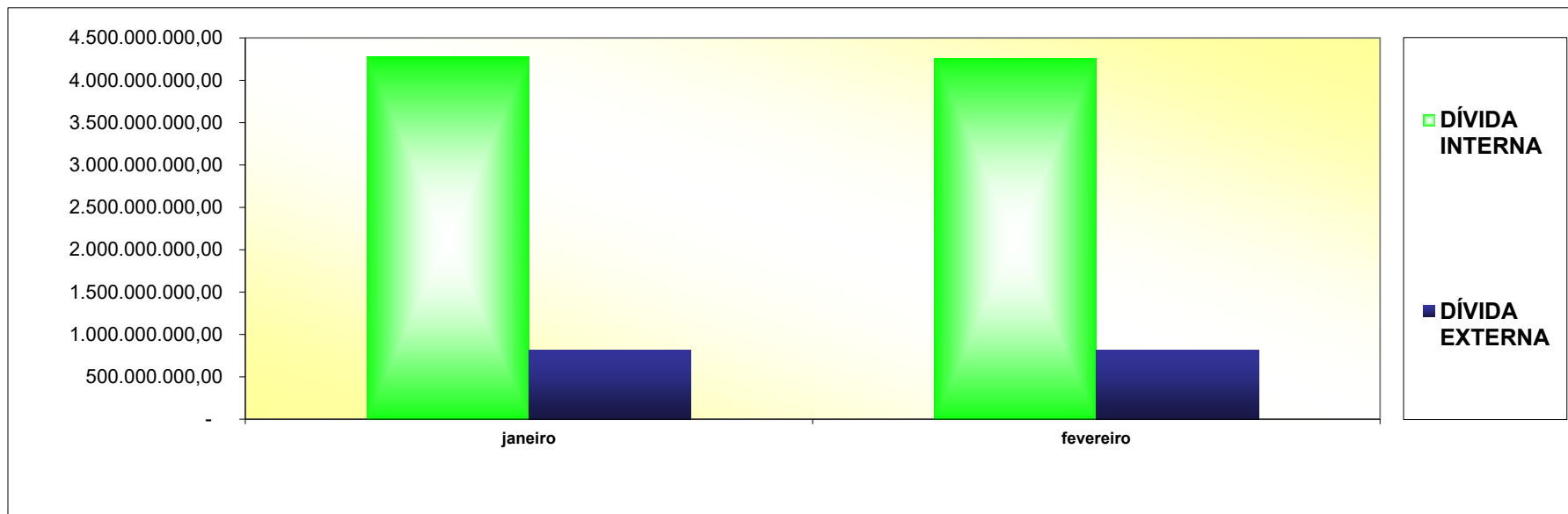
**EVOLUÇÃO DA DÍVIDA PÚBLICA DO DISTRITO FEDERAL  
ADMINISTRAÇÃO DIRETA**

MÊS	POSIÇÃO DO SALDO DEVEDOR EM 2024						TOTAL CONSOLIDADO
	DÍVIDA INTERNA				DÍVIDA EXTERNA		
	GDF	PARCELAMENTO TRIBUTOS FEDERAIS	REFINANCIADA	TOTAL	GDF	CAESB/GDF	
<b>janeiro</b>	3.281.792.123,31	13.347.184,95	981.422.542,65	4.276.561.850,91	811.982.766,54	48.833.441,44	<b>5.088.544.617,45</b>
<b>fevereiro</b>	3.276.022.789,83	13.243.718,40	973.518.214,20	4.262.784.722,43	817.247.075,49	49.319.757,84	<b>5.080.031.797,92</b>

**NOTAS:**

1 - No caso de se consolidar os saldos devedores das dívidas fundadas internas e externas, das administrações direta e indireta, excluir, para evitar a dupla contagem, os valores da coluna CAESB/GDF, que referem-se ao compartilhamento dos recursos oriundos do Banco Interamericano de Desenvolvimento- BID, por meio do Contrato n.º 1.288-OC-BR, ajustado por dispositivos contidos no Contrato n.º 001/2001-SO/SEFP/DF;

2 - Saldo Devedores (SD) é a soma das Contas Contábeis de Curto e Longo Prazo (CP+LP).



ELABORAÇÃO: Diretoria de Controle da Dívida Pública Consolidada/UDIP/SUTES/SEFIN/SEEC

FONTE: Balancete mensais/SUCON/SEF e CAESB


**EVOLUÇÃO DA DÍVIDA PÚBLICA DO DISTRITO FEDERAL  
ADMINISTRAÇÃO INDIRETA**

MÊS	POSIÇÃO DO SALDO DEVEDOR EM 2024							TOTAL
	DÍVIDA INTERNA							
	CODHAB	FCVS/CAIXA	TOTAL CODHAB	PARCEL. TRIBUTOS FEDERAIS	CAESB/GDF	CAESB/OUTROS	TOTAL CAESB	
<b>janeiro</b>	100.003.853,03	-100.003.853,03	-	1.198.103,51	48.833.441,44	747.359.366,03	796.192.807,47	<b>797.390.910,98</b>
<b>fevereiro</b>	100.003.853,03	-100.003.853,03	-	1.198.103,51	49.319.757,84	753.355.383,27	802.675.141,11	<b>803.873.244,62</b>

**NOTAS:**

1 - CAESB/GDF refere-se à parcela de responsabilidade da CAESB consignada no Contrato n.º 001/2001-SO/SEFP/DF que ajusta, entre outras providências, o compartilhamento dos recursos e das obrigações oriundos do Banco Interamericano de Desenvolvimento BID, à conta do Contrato n.º 1.288/OC-BR, entre o GDF e aquela empresa;

2 - Saldo Devedores (SD) é a soma das Contas Contábeis de Curto e Longo Prazo (CP+LP).



ELABORAÇÃO: Diretoria de Controle da Dívida Pública Consolidada/UDIP/SUTES/SEFIN/SEEC  
FONTE: Balancete mensais/SUCON/SEF, CAESB e CEB





**DISTRITO FEDERAL**  
**Demonstrativo da Execução do Orçamento da Educação**  
**ATÉ O 1º BIMESTRE DE 2024**  
 conforme Art. 241 § 2º da LODF

**SECRETARIA DE EDUCAÇÃO; UNIVERSIDADE DO DF; FUNDEB E FUNDO DA UNIVERSIDADE DO DF**

**Unidades Orçamentárias : : 18101, 18203; 18903 E 18904**

Programa de Trabalho			Fonte	Até o Bimestre
12122622190680001	335043	SUBVENÇÕES SOCIAIS	100	3.283.870,00
	445042	AUXÍLIOS	100	5.000.000,00
<b>12122622190680001 Total</b>				<b>8.283.870,00</b>
12122822123965293	339092	DESPESAS DE EXERCÍCIOS ANTERIORES	100	15.736,52
<b>12122822123965293 Total</b>				<b>15.736,52</b>
12122822185020036	319007	CONTRIBUIÇÃO A ENTIDADES FECHADAS DE PREVIDÊNCIA	100	66,23
	319011	VENCIMENTOS E VANTAGENS FIXAS - PESSOAL CIVIL	100	18.040.229,90
	319013	OBRIGAÇÕES PATRONAIS	100	139.726,51
	319016	OUTRAS DESPESAS VARIÁVEIS - PESSOAL CIVIL	100	43.940,77
	319113	OBRIGAÇÕES PATRONAIS	100	4.687.517,13
<b>12122822185020036 Total</b>				<b>22.911.480,54</b>
12122822185020037	319007	CONTRIBUIÇÃO A ENTIDADES FECHADAS DE PREVIDÊNCIA	100	16,11
	319011	VENCIMENTOS E VANTAGENS FIXAS - PESSOAL CIVIL	100	4.256.803,65
	319016	OUTRAS DESPESAS VARIÁVEIS - PESSOAL CIVIL	100	9.944,25
	319113	OBRIGAÇÕES PATRONAIS	100	1.140.629,20
<b>12122822185020037 Total</b>				<b>5.407.393,21</b>
12122822185020120	319011	VENCIMENTOS E VANTAGENS FIXAS - PESSOAL CIVIL	100	1.827.110,70
	319013	OBRIGAÇÕES PATRONAIS	100	62.819,91
	319016	OUTRAS DESPESAS VARIÁVEIS - PESSOAL CIVIL	100	13.570,51
	319094	INDENIZAÇÕES E RESTITUIÇÕES TRABALHISTAS	100	16.006,34
	319113	OBRIGAÇÕES PATRONAIS	100	282.644,95
<b>12122822185020120 Total</b>				<b>2.202.152,41</b>
12122822185040103	339008	OUTROS BENEFÍCIOS ASSISTENCIAIS	100	1.006,56
	339046	AUXÍLIO-ALIMENTAÇÃO	100	100.218,14
	339049	AUXÍLIO-TRANSPORTE	100	14.804,66
	339093	INDENIZAÇÕES E RESTITUIÇÕES	100	920,00
<b>12122822185040103 Total</b>				<b>116.949,36</b>
12122822185046980	339008	OUTROS BENEFÍCIOS ASSISTENCIAIS	100	50.781,92
<b>12122822185046980 Total</b>				<b>50.781,92</b>
12122822185170036	339014	DIÁRIAS - CIVIL	100	100.159,57
	339039	OUTROS SERVIÇOS DE TERCEIROS - PESSOA JURÍDICA	100	1.223.974,29
<b>12122822185170036 Total</b>				<b>1.324.133,86</b>
12122822185170176	339030	MATERIAL DE CONSUMO	100	348,00
	339037	LOCAÇÃO DE MÃO-DE-OBRA	100	9.196,44
	339039	OUTROS SERVIÇOS DE TERCEIROS - PESSOA JURÍDICA	100	4.034,99
<b>12122822185170176 Total</b>				<b>13.579,43</b>
12122822185179691	339036	OUTROS SERVIÇOS DE TERCEIROS - PESSOA FÍSICA	100	64.881,40
	339047	OBRIGAÇÕES TRIBUTÁRIAS E CONTRIBUTIVAS	100	12.976,28
<b>12122822185179691 Total</b>				<b>77.857,68</b>
12126622114710029	339040	SERVIÇO DE TECNOLOGIA DA INFORMAÇÃO E COMUNICAÇÃO	100	5.823,57
	449040	SERVIÇO DE TECNOLOGIA DA INFORMAÇÃO E COMUNICAÇÃO	100	2.599,81
<b>12126622114710029 Total</b>				<b>8.423,38</b>
12126622125570119	339040	SERVIÇO DE TECNOLOGIA DA INFORMAÇÃO E COMUNICAÇÃO	100	664,86
<b>12126622125570119 Total</b>				<b>664,86</b>

12361622123890001	339033	PASSAGENS E DESPESAS COM LOCOMOÇÃO	103	37.730,16
	339036	OUTROS SERVIÇOS DE TERCEIROS - PESSOA FÍSICA	100	60.189,89
	339037	LOCAÇÃO DE MÃO-DE-OBRA	100	1.674.865,92
			103	580.614,01
<b>12361622123890001 Total</b>				<b>2.353.399,98</b>
12361622123890002	339037	LOCAÇÃO DE MÃO-DE-OBRA	100	59.685,14
	339039	OUTROS SERVIÇOS DE TERCEIROS - PESSOA JURÍDICA	100	2.635.956,56
<b>12361622123890002 Total</b>				<b>2.695.641,70</b>
12361622124460001	339048	OUTROS AUXÍLIOS FINANCEIROS A PESSOAS FÍSICAS	100	32.607.039,00
<b>12361622124460001 Total</b>				<b>32.607.039,00</b>
12361622149760002	339040	SERVIÇO DE TECNOLOGIA DA INFORMAÇÃO E COMUNICAÇÃO	100	96.218,13
<b>12361622149760002 Total</b>				<b>96.218,13</b>
12361822123965294	339092	DESPESAS DE EXERCÍCIOS ANTERIORES	100	78.265,94
<b>12361822123965294 Total</b>				<b>78.265,94</b>
12361822185020015	319011	VENCIMENTOS E VANTAGENS FIXAS - PESSOAL CIVIL	100	152.436.012,37
			101	45.302.440,67
			102	17.751.869,54
			105	32.075,40
			109	304.526,80
	319113	OBRIGAÇÕES PATRONAIS	100	86.963.956,28
<b>12361822185020015 Total</b>				<b>302.790.881,06</b>
12361822185026977	319004	CONTRATAÇÃO POR TEMPO DETERMINADO	100	1.662.369,18
	319007	CONTRIBUIÇÃO A ENTIDADES FECHADAS DE PREVIDÊNCIA	100	1.348,08
	319011	VENCIMENTOS E VANTAGENS FIXAS - PESSOAL CIVIL	100	131.526.805,37
	319013	OBRIGAÇÕES PATRONAIS	100	674.389,13
	319016	OUTRAS DESPESAS VARIÁVEIS - PESSOAL CIVIL	100	869.660,00
	319113	OBRIGAÇÕES PATRONAIS	100	8.442.642,19
<b>12361822185026977 Total</b>				<b>143.177.213,95</b>
12362622123900001	339039	OUTROS SERVIÇOS DE TERCEIROS - PESSOA JURÍDICA	100	62.959,00
			103	141.852,00
	339048	OUTROS AUXÍLIOS FINANCEIROS A PESSOAS FÍSICAS	103	1.203,34
<b>12362622123900001 Total</b>				<b>206.014,34</b>
12362622123903115	339039	OUTROS SERVIÇOS DE TERCEIROS - PESSOA JURÍDICA	100	685.418,80
<b>12362622123903115 Total</b>				<b>685.418,80</b>
12362622124460002	339048	OUTROS AUXÍLIOS FINANCEIROS A PESSOAS FÍSICAS	100	4.108.500,00
<b>12362622124460002 Total</b>				<b>4.108.500,00</b>
12362822185020038	319004	CONTRATAÇÃO POR TEMPO DETERMINADO	100	484.637,14
	319007	CONTRIBUIÇÃO A ENTIDADES FECHADAS DE PREVIDÊNCIA	100	392,99
	319011	VENCIMENTOS E VANTAGENS FIXAS - PESSOAL CIVIL	100	9.020.769,38
	319013	OBRIGAÇÕES PATRONAIS	100	196.586,05
	319016	OUTRAS DESPESAS VARIÁVEIS - PESSOAL CIVIL	100	242.825,56
	319113	OBRIGAÇÕES PATRONAIS	100	2.461.169,86
<b>12362822185020038 Total</b>				<b>12.406.380,98</b>
12362822185026978	319011	VENCIMENTOS E VANTAGENS FIXAS - PESSOAL CIVIL	100	47.613.664,97
	319113	OBRIGAÇÕES PATRONAIS	100	25.351.431,74
<b>12362822185026978 Total</b>				<b>72.965.096,71</b>
12363622123910001	339039	OUTROS SERVIÇOS DE TERCEIROS - PESSOA JURÍDICA	103	259.868,04
	339048	OUTROS AUXÍLIOS FINANCEIROS A PESSOAS FÍSICAS	103	152.551,97
<b>12363622123910001 Total</b>				<b>412.420,01</b>
12363822185020039	319004	CONTRATAÇÃO POR TEMPO DETERMINADO	100	16.774,89
	319007	CONTRIBUIÇÃO A ENTIDADES FECHADAS DE PREVIDÊNCIA	100	13,69
	319011	VENCIMENTOS E VANTAGENS FIXAS - PESSOAL CIVIL	100	314.206,58
	319013	OBRIGAÇÕES PATRONAIS	100	6.804,49

	319016	OUTRAS DESPESAS VARIÁVEIS - PESSOAL CIVIL	100	8.457,89
	319113	OBRIGAÇÕES PATRONAIS	100	85.726,15
<b>12363822185020039 Total</b>				<b>431.983,69</b>
12363822185026979	319011	VENCIMENTOS E VANTAGENS FIXAS - PESSOAL CIVIL	100	1.658.453,50
	319113	OBRIGAÇÕES PATRONAIS	100	883.027,40
<b>12363822185026979 Total</b>				<b>2.541.480,90</b>
12364622139830011	339039	OUTROS SERVIÇOS DE TERCEIROS - PESSOA JURÍDICA	100	8.655,00
<b>12364622139830011 Total</b>				<b>8.655,00</b>
12364622191310002	339048	OUTROS AUXÍLIOS FINANCEIROS A PESSOAS FÍSICAS	100	56.695,00
<b>12364622191310002 Total</b>				<b>56.695,00</b>
12364822185050045	339139	OUTROS SERVIÇOS DE TERCEIROS - PESSOA JURÍDICA	100	6.851,04
<b>12364822185050045 Total</b>				<b>6.851,04</b>
12365622123880008	339039	OUTROS SERVIÇOS DE TERCEIROS - PESSOA JURÍDICA	103	125.129,17
<b>12365622123880008 Total</b>				<b>125.129,17</b>
12365622123884380	339036	OUTROS SERVIÇOS DE TERCEIROS - PESSOA FÍSICA	100	11.994,26
<b>12365622123884380 Total</b>				<b>11.994,26</b>
12365622124420001	339039	OUTROS SERVIÇOS DE TERCEIROS - PESSOA JURÍDICA	100	52.550,66
	339048	OUTROS AUXÍLIOS FINANCEIROS A PESSOAS FÍSICAS	100	2.513.704,86
<b>12365622124420001 Total</b>				<b>2.566.255,52</b>
12365622124460004	339048	OUTROS AUXÍLIOS FINANCEIROS A PESSOAS FÍSICAS	100	6.528.780,00
<b>12365622124460004 Total</b>				<b>6.528.780,00</b>
12365622190690001	335043	SUBVENÇÕES SOCIAIS	103	40.751.968,54
<b>12365622190690001 Total</b>				<b>40.751.968,54</b>
12365622190690002	335043	SUBVENÇÕES SOCIAIS	103	7.609.001,52
<b>12365622190690002 Total</b>				<b>7.609.001,52</b>
12365822185028842	319004	CONTRATAÇÃO POR TEMPO DETERMINADO	100	20.182,28
	319007	CONTRIBUIÇÃO A ENTIDADES FECHADAS DE PREVIDÊNCIA	100	16,34
	319011	VENCIMENTOS E VANTAGENS FIXAS - PESSOAL CIVIL	100	2.497.125,13
	319013	OBRIGAÇÕES PATRONAIS	100	8.186,66
	319016	OUTRAS DESPESAS VARIÁVEIS - PESSOAL CIVIL	100	10.095,02
	319113	OBRIGAÇÕES PATRONAIS	100	102.318,30
<b>12365822185028842 Total</b>				<b>2.637.923,73</b>
12365822185028843	319004	CONTRATAÇÃO POR TEMPO DETERMINADO	100	251.361,27
	319007	CONTRIBUIÇÃO A ENTIDADES FECHADAS DE PREVIDÊNCIA	100	203,78
	319011	VENCIMENTOS E VANTAGENS FIXAS - PESSOAL CIVIL	100	2.555.519,27
	319013	OBRIGAÇÕES PATRONAIS	100	101.961,09
	319016	OUTRAS DESPESAS VARIÁVEIS - PESSOAL CIVIL	100	125.914,62
	319113	OBRIGAÇÕES PATRONAIS	100	1.276.213,36
<b>12365822185028843 Total</b>				<b>4.311.173,39</b>
12365822185028848	319011	VENCIMENTOS E VANTAGENS FIXAS - PESSOAL CIVIL	100	1.979.444,50
	319113	OBRIGAÇÕES PATRONAIS	100	1.053.935,93
<b>12365822185028848 Total</b>				<b>3.033.380,43</b>
12365822185028849	319011	VENCIMENTOS E VANTAGENS FIXAS - PESSOAL CIVIL	100	24.689.557,73
	319113	OBRIGAÇÕES PATRONAIS	100	13.145.714,32
<b>12365822185028849 Total</b>				<b>37.835.272,05</b>
12366622123920003	339039	OUTROS SERVIÇOS DE TERCEIROS - PESSOA JURÍDICA	103	51.594,28
<b>12366622123920003 Total</b>				<b>51.594,28</b>
12366622124460003	339048	OUTROS AUXÍLIOS FINANCEIROS A PESSOAS FÍSICAS	100	528.801,00
<b>12366622124460003 Total</b>				<b>528.801,00</b>
12366622129649314	339030	MATERIAL DE CONSUMO	140	78.983,04
<b>12366622129649314 Total</b>				<b>78.983,04</b>

12366822185028844	319004	CONTRATAÇÃO POR TEMPO DETERMINADO	100	64.216,39
	319007	CONTRIBUIÇÃO A ENTIDADES FECHADAS DE PREVIDÊNCIA	100	52,10
	319011	VENCIMENTOS E VANTAGENS FIXAS - PESSOAL CIVIL	100	1.196.012,11
	319013	OBRIGAÇÕES PATRONAIS	100	26.048,45
	319016	OUTRAS DESPESAS VARIÁVEIS - PESSOAL CIVIL	100	32.194,85
	319113	OBRIGAÇÕES PATRONAIS	100	326.312,41
<b>12366822185028844 Total</b>				<b>1.644.836,31</b>
12366822185028856	319011	VENCIMENTOS E VANTAGENS FIXAS - PESSOAL CIVIL	100	6.312.823,00
	319113	OBRIGAÇÕES PATRONAIS	100	3.361.201,06
<b>12366822185028856 Total</b>				<b>9.674.024,06</b>
12367622123930001	339039	OUTROS SERVIÇOS DE TERCEIROS - PESSOA JURÍDICA	103	136.295,34
	449052	EQUIPAMENTOS E MATERIAL PERMANENTE	103	-
<b>12367622123930001 Total</b>				<b>136.295,34</b>
12367822123965300	339092	DESPESAS DE EXERCÍCIOS ANTERIORES	100	35.572,06
<b>12367822123965300 Total</b>				<b>35.572,06</b>
12367822185028845	319004	CONTRATAÇÃO POR TEMPO DETERMINADO	100	121.355,87
	319007	CONTRIBUIÇÃO A ENTIDADES FECHADAS DE PREVIDÊNCIA	100	98,47
	319011	VENCIMENTOS E VANTAGENS FIXAS - PESSOAL CIVIL	100	2.260.260,20
	319013	OBRIGAÇÕES PATRONAIS	100	49.226,25
	319016	OUTRAS DESPESAS VARIÁVEIS - PESSOAL CIVIL	100	24.156,32
	319113	OBRIGAÇÕES PATRONAIS	100	616.675,15
<b>12367822185028845 Total</b>				<b>3.071.772,26</b>
12367822185028857	319011	VENCIMENTOS E VANTAGENS FIXAS - PESSOAL CIVIL	100	11.930.165,49
	319113	OBRIGAÇÕES PATRONAIS	100	6.352.100,30
<b>12367822185028857 Total</b>				<b>18.282.265,79</b>
12368622119680056	339092	DESPESAS DE EXERCÍCIOS ANTERIORES	103	17.598,34
<b>12368622119680056 Total</b>				<b>17.598,34</b>
12368622139820001	449051	OBRAS E INSTALAÇÕES	103	2.798.312,54
<b>12368622139820001 Total</b>				<b>2.798.312,54</b>
12368622139850001	449051	OBRAS E INSTALAÇÕES	100	948.348,73
<b>12368622139850001 Total</b>				<b>948.348,73</b>
28421621724268424	339139	OUTROS SERVIÇOS DE TERCEIROS - PESSOA JURÍDICA	100	227.135,15
<b>28421621724268424 Total</b>				<b>227.135,15</b>
28846000190330022	339047	OBRIGAÇÕES TRIBUTÁRIAS E CONTRIBUTIVAS	100	11.083,24
<b>28846000190330022 Total</b>				<b>11.083,24</b>
28846000190410006	319094	INDENIZAÇÕES E RESTITUIÇÕES TRABALHISTAS	100	31.464.588,27
<b>28846000190410006 Total</b>				<b>31.464.588,27</b>
28846000190500085	319092	DESPESAS DE EXERCÍCIOS ANTERIORES	100	10.202,91
	319094	INDENIZAÇÕES E RESTITUIÇÕES TRABALHISTAS	100	3.471.302,80
	319096	RESSARCIMENTO DE DESPESAS DE PESSOAL REQUISITADO	100	8.785,08
<b>28846000190500085 Total</b>				<b>3.490.290,79</b>
<b>Total Geral</b>				<b>795.913.559,21</b>

FONTE: SIAC - Sistema Integrado de Administração Financeira e Contábil

Unidade de Informações Fiscais / Subsecretaria de Contabilidade / SEFIN / SEEC