

01 VISTA01
ESC. 1:20

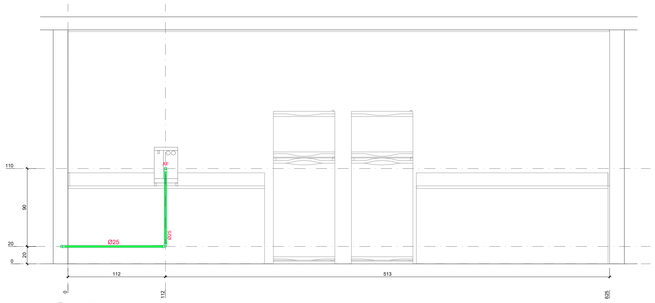

02 VISTA02
ESC. 1:20

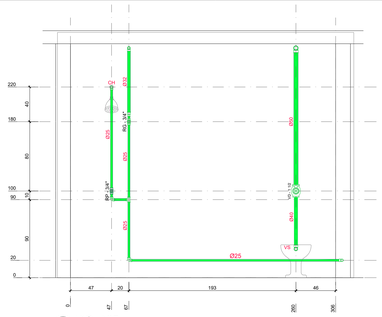

05 VISTA05
ESC. 1:20

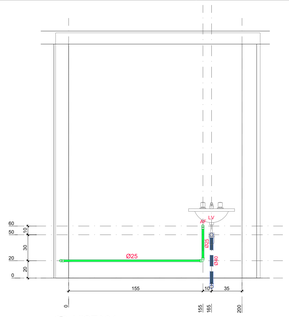

04 VISTA04
ESC. 1:20

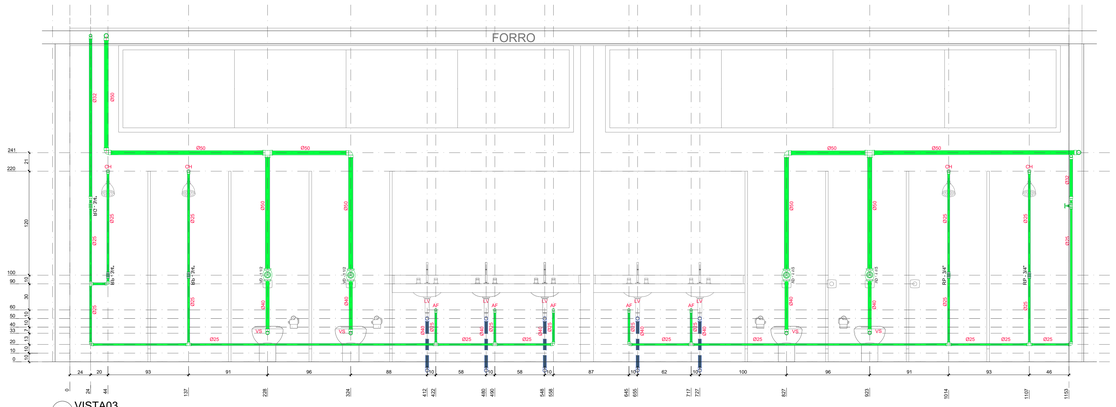

03 VISTA03
ESC. 1:20

LEGENDA DE ÁGUA	
SIMBOLOGIA	DECRIÇÃO
————	TUBULAÇÃO PARA ÁGUA FRIA
— — — —	TUBULAÇÃO EMBUTIDA NO PISO
LV	LAVATÓRIO
FP	FILTRO DE PAREDE
VS	VASO SANITÁRIO
PC	PIA DE COZINHA
DH	DUCHA HIGIÊNICA
RP	REGISTRO DE PRESSÃO
RG	REGISTRO DE GAVETA
TL	TORNEIRA DE PRESSÃO Ø3/4" PARA LIMPEZA A 40cm DO PISO
DC	DUCHA
CH	CHUVEIRO
TJ	TORNEIRA DE JARDIM
AF	INDICAÇÃO DE COLUNA DE ÁGUA FRIA

NOTAS:

1. AS TUBULALÇÕES E CONEXÕES DO ALIMENTADOR PREDIAL, DA REDE PREDIAL DE DISTRIBUIÇÃO ÁGUA FRIA SERÃO EM PVC RÍGIDO SOLDÁVEL CLASSE 15, MARCA TIGRE, AMANCO OU EQUIVALENTE;
2. AS TUBULAÇÕES E CONEXÕES DE ÁGUA QUENTE SERÃO EM CPVC RÍGIDO SOLDÁVEL, MARCA TIGRE, AMANCO OU EQUIVALENTE;
3. OS REGISTROS DE GAVETA DEVERÃO SER METÁLICOS TIPO DOCOL, TIGRE OU EQUIVALENTE, PODENDO SER SUBSTITUIDO POR DE ESFERA;
4. O HIDRÔMETRO GERAL DEVERÁ SER DO TIPO MULTIJATO, DIÂMETRO NOMINAL 25 mm E DESCARGA CARACTERÍSTICA DE 3 m³/h, CIASEY OU EQUIVALENTE, PADRÃO CAESB, NO MÁXIMO, 1,50 m DE DISTÂNCIA DA FRENTE DO LOTE;
5. AS TUBULAÇÕES ENTERRADAS DEVERÃO TER RECOBRIMENTO CONFORME INDICADO NESTE PROJETO, RESPEITANDO-SE O MÍNIMO DE 0,40 M PARA TRECHOS SEM TRÁFEGO DE VEÍCULOS E NO MÍNIMO DE 0,60 M PARA TRECHOS SUJEITOS A TRÁFEGOS VEÍCULOS LEVES;
6. TODA FURAÇÃO NO RESERVATÓRIO PARA PASSAGEM DOS TUBOS DEVERÁ SER FEITA CONFORME RECOMENDAÇÃO DO FABRICANTE, EM ALGUNS CASOS, ADAPTAÇÕES PODEM SER NECESSÁRIAS ÀS INDICAÇÕES DESTE PROJETO;
7. PONTOS TERMINAIS RECEBEM PEÇAS COM BUCHA DE LATÃO;
8. IMPRETERIVELMENTE DEVE TESTAR PREVIAMENTE A REDE COM 2X A MÁXIMA PRESSÃO DE TRABALHO POR PERÍODO NÃO INFERIOR A 48H;
9. LOUÇAS E METAIS: VER PROJETO DE ARQUITETURA;
10. CHECAR, QUANDO DA AQUISIÇÃO DAS LOUÇAS, OS PONTOS DEFINIDOS;
11. OS REGISTROS BRUTOS PODEM SER SUBSTITUÍDOS POR REGISTRO DE ESFERA PVC DA TIGRE;
12. TODA A TUBULAÇÃO É INDICADA EM MILÍMETROS;

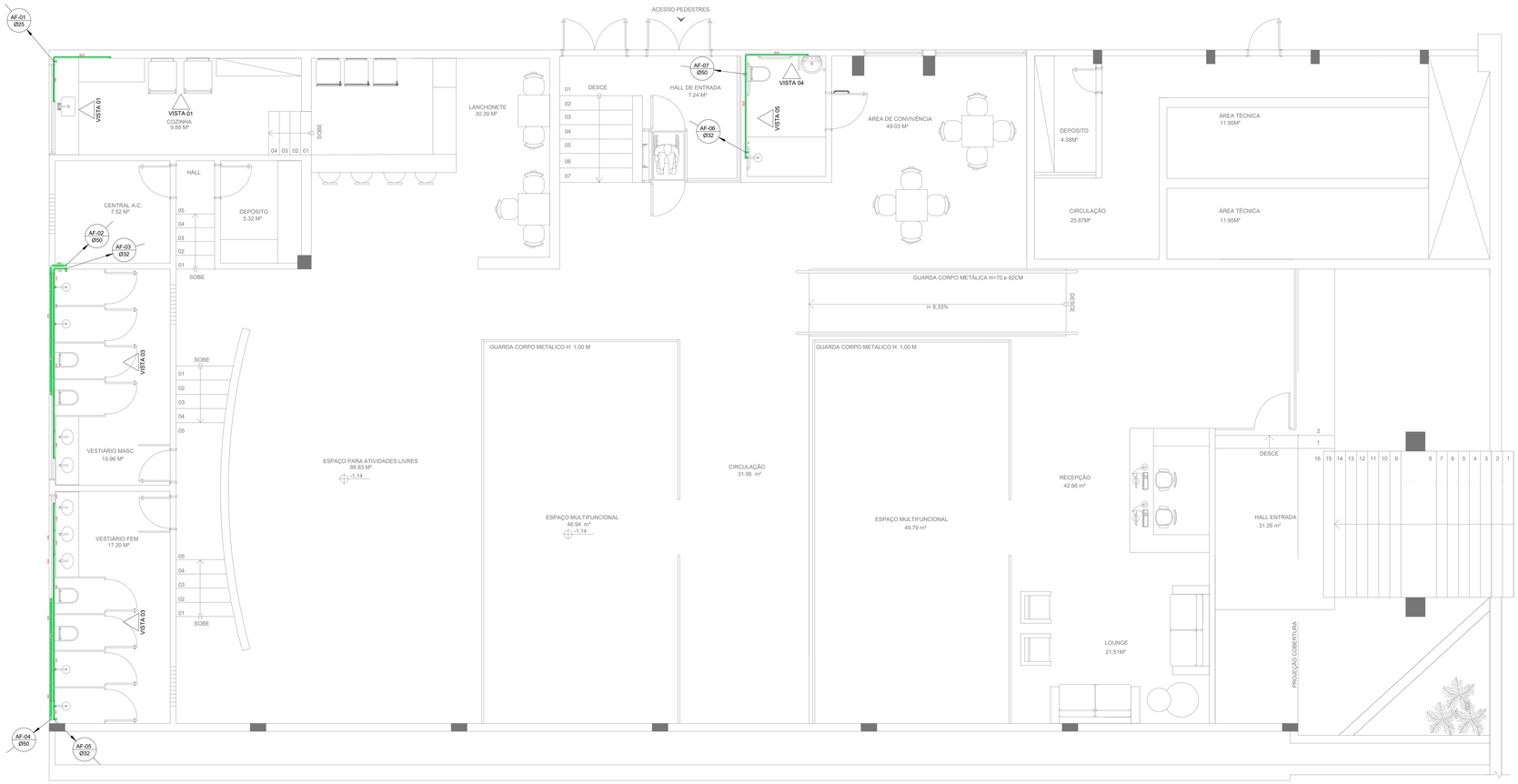

1 PLANTA BAIXA - TERREO
ESC. 1:50

BRASÍLIA-DF	
ENDEREÇO: PRAÇA DO BURITI, ZONA CÍVICO-ADMINISTRATIVO	
PROPRIETARIOS : AUDITÓRIO DO PALÁCIO DO PALÁCIO DO BURITI	
AUTOR DO PROJETO:	RUDINI RODARTE 19.672/D-DF
RESPONSAVEL TECNICO:	

PROPRIETARIO:

AUTOR DO PROJETO: RUDINI RODARTE 19.672/D-DF
RESPONSAVÉL TÉCNICO:

GEAEPRO

CREA:

OUTROS

PROJETO HIDRAULICA

USO INSTITUCIONAL

QUADRO DE AREA

PLANTA BAIXA - TERREO - VISTAS

AREA TOTAL:

RUDINI RODARTE
ARQUITETURA & CONSTRUÇÃO
SCN QD. 01 BL. D SALA 1101 CEP 70711-902 BRASÍLIA-DF

ESCALA: INDICADA			
1:50	FEV/2020	FONE: 9 8528-3262	1/1

FORMATO - 1.010 mm x 841 mm