

DISTRITO FEDERAL
SECRETARIA DE ESTADO DE PLANEJAMENTO E GESTÃO
PORTARIA Nº.186, DE 27 DE JULHO DE 2009

A SECRETÁRIA DE ESTADO DE PLANEJAMENTO E GESTÃO, no uso de suas atribuições regimentais e tendo em vista a competência que lhe foi delegada pelo art. 39, inciso V, do Decreto nº 25.000, de 27 de agosto de 2004 e considerando o disposto no art. 153, incisos II e III, da Lei Orgânica do Distrito Federal, combinado com o art. 70 da Lei nº. 4.179, de 17/07/2008 – Lei de Diretrizes Orçamentárias resolve:

Dar publicidade à Execução Orçamentária do Governo do Distrito Federal, inclusive através do endereço eletrônico www.seplag.df.gov.br, realizada e registrada no Sistema Integrado de Administração Financeira e Contábil - SIAC/2009, e no Sistema de Acompanhamento Governamental - SAG/2009, ambos integrantes do “SIGGO”, pelos Órgãos e Unidades Orçamentárias do Distrito Federal constantes da Lei Orçamentária Anual, relativa ao 3º bimestre de 2009, na forma dos anexos I e II desta Portaria.

Anexo I - Relatório de Desempenho Físico-Financeiro por Programa de Trabalho.

Anexo II - Demonstrativo Orçamentário/Financeiro por Grupo de Despesa.

CERES ALVES PRATES
Substituta

NOTA EXPLICATIVA

a) Quanto ao Anexo I – Relatório de Desempenho Físico-Financeiro por Programa de Trabalho:

1. Os subtítulos existentes na Lei Orçamentária Anual que não apresentaram valor empenhado nem realizações físicas não constam do relatório.
2. As realizações físicas foram informadas pelas Unidades Orçamentárias, não tendo sido verificadas “In loco”.
3. A descrição “não informado pela unidade” no campo “etapas realizadas” significa que a Unidade Orçamentária não cadastrou/atualizou a etapa até a data prevista para o fechamento do sistema, conforme art. 5º do Decreto nº. 18.075, de 07 de março de 1997.
4. Os valores e metas físicas estão sujeitos a modificações devido a alterações da Lei Orçamentária Anual – Lei nº. 4.293, de 26 de dezembro de 2008.

b) Quanto aos Anexos I – Relatório de Desempenho Físico-Financeiro por Programa de Trabalho e II – Demonstrativo Orçamentário/Financeiro por Grupo de Despesa:

1. Na coluna “autorizado” o valor no ano (linha “A”) representa o aprovado na Lei Orçamentária Anual e suas alterações de crédito aprovadas no período acumulado até o bimestre. Já o valor no bimestre (linha “B”) está relacionado apenas às alterações de crédito realizadas no bimestre.
2. O registro de três asteriscos “***” na coluna de percentual "B/A" substitui os registros referentes a valores negativos iguais a 100 e os valores positivos maiores que 999.
3. As ações orçamentárias que observam prioridades legais com base na Lei de Responsabilidade Fiscal nº. 101/2000, combinada com a Lei de Diretrizes Orçamentárias nº. 4.179 de 17 de julho de 2008, tem a seguinte identificação no início da descrição do subtítulo: um asterisco (*) - prioridade LDO; dois asteriscos (**) - projeto em andamento e três asteriscos (***) - conservação de patrimônio.
4. As informações dos Anexos I e II são oriundas do Sistema Integrado de Gestão Governamental – SIGGO por meio de seus subsistemas de informações financeiras (Sistema Integrado de Administração Financeira e Contábil – SIAC/2009) e de informações físicas (Sistema de Acompanhamento Governamental - SAG/2009). As datas de fechamento do relatório seguiram o calendário previsto no sistema. A posição das informações financeiras é de 15/07/2009.

5. Siglas e abreviaturas:

ESF = Esfera Orçamentária;

POS = Posição das Realizações Orçamentárias e Financeiras;

B = no Bimestre;

A = no Ano;

F = Orçamento Fiscal;

S = Orçamento da Seguridade Social;

I = Investimento; e

D = Dispêndio.

c) Quanto às informações prestadas pelas Unidades Orçamentárias:

1. A Fundação Câmara Legislativa - UO 01202, o Fundo Penitenciário do Distrito Federal – FUNPDF – UO 24908, o Fundo Habitacional do Distrito Federal - UO 47902 e o Fundo Distrital de Habitação de Interesse Social – FUNDHIS – UO 47905 não cadastraram as etapas referentes às ações constantes na Lei Orçamentária Anual para 2009.
2. O Corpo de Bombeiros Militar do Distrito Federal – UO 24104 não atualizou treze etapas referentes ao 3º Bimestre/2009.
3. O Fundo de Assistência a Saúde da Câmara – UO 01901 e a CEB Geração S/A – UO 22212 não atualizaram as etapas referentes ao 3º Bimestre/2009.
4. A Câmara Legislativa do Distrito Federal – UO 01101, a Região Administrativa XXIV- Park Way - UO 11126 e o Fundo de Modernização, Manutenção e Reequipamento do Corpo de Bombeiros Militar do Distrito Federal – FUNCBM – UO 24905 não atualizaram uma etapa cada um referente ao 3º Bimestre/2009.

d) Quanto às informações financeiras das Unidades Orçamentárias:

1. Na Companhia Imobiliária de Brasília - UO 28201, no programa de trabalho 23.122.0100.8517.0114 – Manutenção de Serviços Administrativos Gerais da Companhia Imobiliária de Brasília os valores da Dotação Inicial apresentados no SAG e no Sistema Integra encontram-se divergente, contudo será corrigido em bimestre posterior.

SECRETARIA DE ESTADO DE PLANEJAMENTO E GESTÃO

**RELATÓRIO DE DESEMPENHO FÍSICO-
FINANCEIRO POR PROGRAMA DE TRABALHO**

ANEXO I



GOVERNO DO DISTRITO FEDERAL

Desempenho Físico - Financeiro por Programa de Trabalho

Exercício: 2009

Secretaria de Estado de Planejamento e Gestão

3º bimestre de 2009

Página: 1

01101 - CAMARA LEGISLATIVA DO DISTRITO FEDERAL

Emitido em: 24/07/2009 09:15:22

Projeto - Atividade - Oper.Especiais / Subtítulo	E	P	Valor em (R\$ 1,00)					Descrição da Meta (Lei Orçamentária Anual)	Acompanhamento de Período Bimestral	
			Dotação Inicial (A)	Autorizado (B)	% B/A	Empenhado (C)	Liquidado (D)		Etapas Previstas - ▶	Localização
01.031.0254.1471	F	B		0	0	1.183.100	436.524	3		
MODERNIZAÇÃO DO SISTEMA DE INFORMÁTICA		A	12.615.222	12.615.222	100	1.743.042	592.964	5		
01.031.0254.1471.0006		B		0	0	1.183.100	436.524	3		
MODERNIZAÇÃO DO SISTEMA DE INFORMÁTICA DA CÂMARA LEGISLATIVA DO DISTRITO FEDERAL		A	12.615.222	12.615.222	100	1.743.042	592.964	5	SISTEMA MELHORADO (UNIDADE)	
									► 0002 - Melhorar o sistema de informática da Câmara Legislativa por meio da contratação de empresa de desenvolvimento de softwares e de outras providências necessárias ao seu aprimoramento	DISTRITO FEDERAL
									Quantidade 2	► Contratos executados para atender despesas com contratação de serviços de informática: jan 2, fev 5, mar 3, abr 1, mai 3, jun 2 (proc. 0029/2009 e outros)
01.031.0254.2414	F	B		0	0	0	13.375	22		
PARTICIPAÇÃO DA CÂMARA LEGISLATIVA EM INSTITUIÇÕES LIGADAS ÀS ATIVIDADES DO PODER LEGISLATIVO		A	60.000	60.000	100	56.499	29.749	50		
01.031.0254.2414.0001		B		0	0	0	13.375	22		



GOVERNO DO DISTRITO FEDERAL

Desempenho Físico - Financeiro por Programa de Trabalho

Exercício: 2009

Secretaria de Estado de Planejamento e Gestão

3º bimestre de 2009

Página: 2

01101 - CAMARA LEGISLATIVA DO DISTRITO FEDERAL

Emitido em: 24/07/2009 09:15:22

Projeto - Atividade - Oper.Especiais / Subtítulo	E S O F S	P S O F S	Valor em (R\$ 1,00)					Descrição da Meta (Lei Orçamentária Anual)	Acompanhamento de Período Bimestral		
			Dotação Inicial (A)	Autorizado (B)	% B/A	Empenhado (C)	Liquidado (D)		% D/B	Etapas Previstas - ▶ Etapas Realizadas - ▶▶	Localização
PARTICIPAÇÃO DA CÂMARA LEGISLATIVA EM INSTITUIÇÕES LIGADAS ÀS ATIVIDADES DO PODER LEGISLATIVO		A	60.000	60.000	100	56.499	29.749	50	PARCERIA VIABILIZADA (UNIDADE)	▶ 0004 - Realizar parceria com instituições ligadas às atividades do poder legislativo ▶ Contribuições pagas à União Nacional dos Legislativos Estaduais - UNALE: jan 0, fev 1, mar 1, abr 1, mai 1, jun 1 (proc. 0031/2009)	DISTRITO FEDERAL
									Quantidade 1		
01.031.0254.2415	F	B		0	0	281.607	163.000	54			
PROMOÇÃO DE EVENTOS DA CÂMARA LEGISLATIVA PARA O DESENVOLVIMENTO DA CIDADANIA		A	300.000	300.000	100	281.607	163.000	54			
01.031.0254.2415.0001		B		0	0	281.607	163.000	54			
PROMOÇÃO DE EVENTOS DA CÂMARA LEGISLATIVA PARA O DESENVOLVIMENTO DA CIDADANIA		A	300.000	300.000	100	281.607	163.000	54	PESSOA ASSISTIDA (PESSOA)	▶ 0005 - Atender pessoas por intermedio da promoção de eventos pela CLDF ▶ Lançamento do projeto: "Câmara mais perto de você" (proc. 0576/2009)	DISTRITO FEDERAL
									Quantidade 11940		
01.122.0254.2412	F	B		0	0	4.759	4.679	1			
PROMOÇÃO DA QUALIDADE DE VIDA NO TRABALHO E BEM-ESTAR SOCIAL DOS SERVIDORES		A	390.400	390.400	100	4.759	4.679	1			

(*) Prioridade da LDO (**) Projeto em andamento (***) Conservação de Patrimônio

....



GOVERNO DO DISTRITO FEDERAL

Desempenho Físico - Financeiro por Programa de Trabalho

Exercício: 2009

Secretaria de Estado de Planejamento e Gestão

3º bimestre de 2009

Página: 3

01101 - CAMARA LEGISLATIVA DO DISTRITO FEDERAL

Emitido em: 24/07/2009 09:15:22

Projeto - Atividade - Oper.Especiais / Subtítulo	E S O F S	P S O F S	Valor em (R\$ 1,00)					Descrição da Meta (Lei Orçamentária Anual)	Acompanhamento de Período Bimestral	
			Dotação Inicial (A)	Autorizado (B)	% B/A	Empenhado (C)	Liquidado (D)	% D/B	Etapas Previstas - ▶	Localização
01.122.0254.2412.0001		B		0	0	4.759	4.679	1		
PROMOÇÃO DA QUALIDADE DE VIDA NO TRABALHO E BEM-ESTAR SOCIAL DOS SERVIDORES DA CÂMARA LEGISLATIVA DO DISTRITO FEDERAL		A	390.400	390.400	100	4.759	4.679	1	PESSOA ASSISTIDA (PESSOA)	0008 - Integrar servidores por intermédio da promoção de eventos de qualidade de vida e bem-estar social
									Quantidade 1938	0009 - Remunerar servidores ativos
01.122.0254.8502	F	B		-13.000.000	-6	29.756.795	30.784.384	15		
ADMINISTRAÇÃO DE PESSOAL		A	223.279.067	210.279.067	94	86.520.429	86.141.722	41		
01.122.0254.8502.0070		B		-13.000.000	-6	29.756.795	30.784.384	15		
ADMINISTRAÇÃO DE PESSOAL DA CÂMARA LEGISLATIVA DO DISTRITO FEDERAL		A	223.279.067	210.279.067	94	86.520.429	86.141.722	41	SERVIDOR REMUNERADO (PESSOA)	0009 - Remunerar servidores ativos
									Quantidade 1951	0009 - Remunerar servidores ativos
01.122.0254.8504	F	B		-1.400.000	-5	3.131.398	1.816.033	7		
CONCESSÃO DE BENEFÍCIOS A SERVIDORES		A	26.726.000	25.326.000	95	10.588.940	9.252.049	37		

(*) Prioridade da LDO (**) Projeto em andamento (***) Conservação de Patrimônio

....



GOVERNO DO DISTRITO FEDERAL

Desempenho Físico - Financeiro por Programa de Trabalho

Exercício: 2009

Secretaria de Estado de Planejamento e Gestão

3º bimestre de 2009

Página: 4

01101 - CAMARA LEGISLATIVA DO DISTRITO FEDERAL

Emitido em: 24/07/2009 09:15:23

Projeto - Atividade - Oper.Especiais / Subtítulo	E S F	P O S	Valor em (R\$ 1,00)					Descrição da Meta (Lei Orçamentária Anual)	Acompanhamento de Período Bimestral		
			Dotação Inicial (A)	Autorizado (B)	% B/A	Empenhado (C)	Liquidado (D)		% D/B	Etapas Previstas - ▶ Etapas Realizadas - ▶▶	Localização
01.122.0254.8504.0062		B		-1.400.000	-5	3.131.398	1.816.033	7			
CONCESSÃO DE BENEFÍCIOS AOS SERVIDORES DA CÂMARA LEGISLATIVA DO DISTRITO FEDERAL		A	26.726.000	25.326.000	95	10.588.940	9.252.049	37	BENEFÍCIO CONCEDIDO (UNIDADE)	▶ 0010 - Conceder auxílio- alimentação a servidores	REGIÃO I - PLANO PILOTO
									Quantidade 4194	▶ Benefícios concedidos: jan 1760, fev 1779, mar 1783, abr 1794, mai 1790, jun 1791 (proc. 0005/2009).	
										▶ 0011 - Conceder auxílio-creche a servidores	REGIÃO I - PLANO PILOTO
										▶ Benefícios concedidos:jan 525, fev 527, mar 531, abr 536, mai 543, jun 545 (proc. 0238/2009) ▶ 0012 - Conceder auxílio- transporte a servidores	REGIÃO I - PLANO PILOTO
										▶ Benefícios concedidos: jan 1261, fev 1268, mar 1297, abr 1311, mai 1306, jun 1310 (proc. 0267/2009)	
01.122.0254.8517	F	B		-500.000	-1	-221.614	1.189.996	3			
MANUTENÇÃO DE SERVIÇOS ADMINISTRATIVOS GERAIS		A	35.002.148	34.502.148	99	6.937.093	2.587.216	7			

(*) Prioridade da LDO (**) Projeto em andamento (***) Conservação de Patrimônio



GOVERNO DO DISTRITO FEDERAL

Desempenho Físico - Financeiro por Programa de Trabalho

Exercício: 2009

Secretaria de Estado de Planejamento e Gestão

3º bimestre de 2009

Página: 5

01101 - CAMARA LEGISLATIVA DO DISTRITO FEDERAL

Emitido em: 24/07/2009 09:15:23

Projeto - Atividade - Oper.Especiais / Subtítulo	E S O F S	P S O F S	Valor em (R\$ 1,00)					Descrição da Meta (Lei Orçamentária Anual)	Acompanhamento de Período Bimestral	
			Dotação Inicial (A)	Autorizado (B)	% B/A	Empenhado (C)	Liquidado (D)	% D/B	Etapas Previstas - ▶ Etapas Realizadas - ▶▶	Localização
01.122.0254.8517.0065		B		-500.000	-1	-221.614	1.189.996	3		
MANUTENÇÃO DE SERVIÇOS ADMINISTRATIVOS GERAIS DA CÂMARA LEGISLATIVA DO DISTRITO FEDERAL		A	35.002.148	34.502.148	99	6.937.093	2.587.216	7 -- (--)	▶ 0013 - Manter os serviços administrativos da Câmara Legislativa	REGIÃO I - PLANO PILOTO
								Quantidade 0	▶ Órgão mantido. Atendimento de despesas com serviços de manutenção da CLDF (proc. 0135/2009)	
01.128.0254.2655	F	B		0	0	-154.070	7.952	1		
CAPACITAÇÃO DE RECURSOS HUMANOS		A	1.547.600	1.547.600	100	98.328	9.952	1		
01.128.0254.2655.7905		B		0	0	-154.070	1.000	0		
CAPACITAÇÃO E DESENVOLVIMENTO DE RECURSOS HUMANOS PELA ESCOLA DO LEGISLATIVO - ELEGIS		A	1.083.800	1.083.800	100	77.974	3.000	0	SERVIDOR CAPACITADO (PESSOA)	▶ 0014 - Capacitar servidores da Câmara Legislativa
								Quantidade 2000	▶ Servidores capacitados: jan 0, fev 1, mar 63, abr 58, mai 10, jun 45 (proc. 0530/2009)	REGIÃO I - PLANO PILOTO
01.128.0254.2655.7906		B		0	0	0	6.952	1		
EXECUÇÃO DE PROJETOS ESPECIAIS PELA ESCOLA LEGISLATIVA - ELEGIS		A	463.800	463.800	100	20.354	6.952	1	SERVIDOR CAPACITADO (PESSOA)	▶ 0000 - Etapa não informada



GOVERNO DO DISTRITO FEDERAL

Desempenho Físico - Financeiro por Programa de Trabalho

Exercício: 2009

Secretaria de Estado de Planejamento e Gestão

3º bimestre de 2009

Página: 6

01101 - CAMARA LEGISLATIVA DO DISTRITO FEDERAL

Emitido em: 24/07/2009 09:15:23

Projeto - Atividade - Oper.Especiais / Subtítulo	E	P	Valor em (R\$ 1,00)					Descrição da Meta (Lei Orçamentária Anual)	Acompanhamento de Período Bimestral	
			Dotação Inicial (A)	Autorizado (B)	% B/A	Empenhado (C)	Liquidado (D)		Etapas Previstas - ▶	Localização
									Etapas Realizadas - ▶▶	
01.131.0254.8505	F	B		-1.250.000	-5	4.125.832	2.849.167	11	Quantidade 1600	pela Unidade Orçamentária
PUBLICIDADE E PROPAGANDA		A	27.500.000	26.250.000	95	9.354.628	4.806.918	18		
01.131.0254.8505.0020		B		0	0	4.125.832	2.144.747	10		
PUBLICIDADE INSTITUCIONAL DA CÂMARA LEGISLATIVA DO DISTRITO FEDERAL		A	20.500.000	20.500.000	100	5.128.108	3.045.868	15	PUBLICIDADE E PROPAGANDA REALIZADA (UNIDADE)	▶ 0016 - Realizar publicidade e propaganda
									Quantidade 13	▶ Atender despesas com contratos de publicidade e propaganda para esta CLDF, no exercício corrente: jan 0, fev 2, mar 1, abr 0, mai 1, jun 1(proc.0217/2009)
01.131.0254.8505.0021		B		-750.000	-13	0	704.420	13		
FUNCIONAMENTO DA TV LEGISLATIVA DA CÂMARA LEGISLATIVA DO DISTRITO FEDERAL		A	6.000.000	5.250.000	88	4.226.520	1.761.050	34	PUBLICIDADE E PROPAGANDA REALIZADA (UNIDADE)	▶ 0017 - Realizar publicidade e propaganda
									Quantidade 13	▶ Contratação de empresa especializada para produção e



GOVERNO DO DISTRITO FEDERAL

Desempenho Físico - Financeiro por Programa de Trabalho

Exercício: 2009

Secretaria de Estado de Planejamento e Gestão

3º bimestre de 2009

Página: 7

01101 - CAMARA LEGISLATIVA DO DISTRITO FEDERAL

Emitido em: 24/07/2009 09:15:23

Projeto - Atividade - Oper.Especiais / Subtítulo	E S F	P O S	Valor em (R\$ 1,00)					Descrição da Meta (Lei Orçamentária Anual)	Acompanhamento de Período Bimestral	
			Dotação Inicial (A)	Autorizado (B)	% B/A	Empenhado (C)	Liquidado (D)	% D/B	Etapas Previstas - ▶	Localização
28.846.0001.9050	F	B			0 0	454.966	502.292	4		
RESSARCIMENTOS, INDENIZAÇÕES E RESTITUIÇÕES		A	13.887.380	13.887.380	100	1.530.483	1.262.084	9		
28.846.0001.9050.0046		B			0 0	454.966	502.292	4		
RESSARCIMENTOS, INDENIZAÇÕES E RESTITUIÇÕES DA CÂMARA LEGISLATIVA DO DISTRITO FEDERAL		A	13.887.380	13.887.380	100	1.530.483	1.262.084	9	-- (--)	
									Quantidade 0	
									▶ 0019 - Pagar ressarcimento a servidores requisitados pela Câmara Legislativa	DISTRITO FEDERAL
									▶ Ressarcimentos pagos: jan 122, fev 122, mar 133, abr 130, mai 131, jun 132 (proc. 0261/2009)	
									▶ 0020 - Pagar indenizações	DISTRITO FEDERAL
									▶ Indenizações pagas: jan 24, fev 27, mar 24, abr 24, mai 24, jun 24 (proc. 0209/2009)	

(*) Prioridade da LDO (**) Projeto em andamento (***) Conservação de Patrimônio



GOVERNO DO DISTRITO FEDERAL

Desempenho Físico - Financeiro por Programa de Trabalho

Exercício: 2009

Secretaria de Estado de Planejamento e Gestão

3º bimestre de 2009

Página: 8

01901 - FUNDO DE ASSISTÊNCIA À SAÚDE DA CÂMARA LEGISLATIVA DO DISTRITO FEDERAL

Emitido em: 24/07/2009 09:15:23

Projeto - Atividade - Oper.Especiais / Subtítulo	E	P	Valor em (R\$ 1,00)					Descrição da Meta (Lei Orçamentária Anual)	Acompanhamento de Período Bimestral	
			Dotação Inicial (A)	Autorizado (B)	% B/A	Empenhado (C)	Liquidado (D)		Etapas Previstas - ▶	Localização
10.302.0100.2042	S	B		0	0	2.817.600	2.525.941	15		
MANUTENÇÃO DO FUNDO DE ASSISTÊNCIA A SAÚDE DOS SERVIDORES		A	16.733.878	16.733.878	100	7.023.365	6.543.078	39		
10.302.0100.2042.0001		B		0	0	2.817.600	2.525.941	15		
MANUTENÇÃO DO FUNDO DE ASSISTÊNCIA A SAÚDE DOS SERVIDORES DA CÂMARA LEGISLATIVA DO DISTRITO FEDERAL		A	16.733.878	16.733.878	100	7.023.365	6.543.078	39	PESSOA ASSISTIDA (PESSOA)	REGIÃO I - PLANO PILOTO
								Quantidade 4800	▶ 0002 - Manter o Fundo de Assistência à Saúde dos Deputados Distritais e Servidores da Câmara Legislativa do Distrito Federal. ▶ Quantidade de pessoas assistidas: jan: 5.858; fev: 4.692; mar: 2.753; abr: 140; maio: 1.	
28.846.0001.9050	S	B		0	0	75.086	53.766	27		
RESSARCIMENTOS, INDENIZAÇÕES E RESTITUIÇÕES		A	200.000	200.000	100	120.345	88.498	44		
28.846.0001.9050.0047		B		0	0	75.086	53.766	27		
RESSARCIMENTOS, INDENIZAÇÕES E RESTITUIÇÕES DO FUNDO DE ASSISTÊNCIA À		A	200.000	200.000	100	120.345	88.498	44	▶ 0001 - Efetuar Ressarcimentos, indenizações e restituições do Fundo de Assistência à Saúde dos Deputados Distritais e Servidores da Câmara	REGIÃO I - PLANO PILOTO

**GOVERNO DO DISTRITO FEDERAL****Desempenho Físico - Financeiro por Programa de Trabalho****Exercício: 2009****Secretaria de Estado de Planejamento e Gestão****3º bimestre de 2009****Página: 9**

01901 - FUNDO DE ASSISTÊNCIA À SAÚDE DA CÂMARA LEGISLATIVA DO DISTRITO FEDERAL

Emitido em: 24/07/2009 09:15:23

Projeto - Atividade - Oper.Especiais / Subtítulo	E S F	P O S	Valor em (R\$ 1,00)					Descrição da Meta (Lei Orçamentária Anual)	Acompanhamento de Período Bimestral	
			Dotação Inicial (A)	Autorizado (B)	% B/A	Empenhado (C)	Liquidado (D)	% D/B	Etapas Previstas - ▶	Localização
									Etapas Realizadas - ▶▶	
									Legislativa do Distrito Federal.	
								Quantidade 0	* Quantidade de restituições mensais: Jan: 39; fev: 5; mar: 46; abr: 1; maio: 69.	

(*) Prioridade da LDO (**) Projeto em andamento (***) Conservação de Patrimônio



GOVERNO DO DISTRITO FEDERAL

Desempenho Físico - Financeiro por Programa de Trabalho

Exercício: 2009

Secretaria de Estado de Planejamento e Gestão

3º bimestre de 2009

Página: 10

02101 - TRIBUNAL DE CONTAS DO DISTRITO FEDERAL

Emitido em: 24/07/2009 09:15:23

Projeto - Atividade - Oper.Especiais / Subtítulo	E	P	Valor em (R\$ 1,00)					Descrição da Meta (Lei Orçamentária Anual)	Acompanhamento de Período Bimestral	
			Dotação Inicial (A)	Autorizado (B)	% B/A	Empenhado (C)	Liquidado (D)		Etapas Previstas - ▶	Localização
01.032.0048.1018	F	B		0	0	1.689.387	1.532.029	13		
RECUPERAÇÃO E MELHORIA DAS INSTALAÇÕES DO TRIBUNAL DE CONTAS DO DISTRITO FEDERAL		A	11.900.000	11.900.000	100	5.107.999	3.912.701	33		
01.032.0048.1018.0001		B		0	0	1.689.387	1.532.029	13		
(** *) RECUPERAÇÃO E MELHORIA DAS INSTALAÇÕES DO TRIBUNAL DE CONTAS DO DISTRITO FEDERAL		A	11.900.000	11.900.000	100	5.107.999	3.912.701	33	PRÉDIO REFORMADO (M2)	REGIÃO I - PLANO PILOTO
									Quantidade 15750	
									▶ 0001 - Recuperar e melhorar as instalações dos edifícios do TCDF (procedente da Etapa nº 01/2008) ▶ 2007: Divisórias, rede elétrica e lógica instalados. SAA reformado. 2008: Ed. Sede: concluída a escada, a parte da fachada e o remanejamento do quadro de energia. Ed. Anexo: cobertura recuperada, copa do 8º andar construída, iniciada a instalação de brises. 2009: Ed. Anexo: Serviços concluídos. Elaborado Termo de Recebimento PROVISÓRIO.	

**GOVERNO DO DISTRITO FEDERAL****Desempenho Físico - Financeiro por Programa de Trabalho****Exercício: 2009****Secretaria de Estado de Planejamento e Gestão****3º bimestre de 2009****Página: 11**

02101 - TRIBUNAL DE CONTAS DO DISTRITO FEDERAL

Emitido em: 24/07/2009 09:15:23

Projeto - Atividade - Oper.Especiais / Subtítulo	E S F	P O S	Valor em (R\$ 1,00)					Descrição da Meta (Lei Orçamentária Anual)	Acompanhamento de Período Bimestral	
			Dotação Inicial (A)	Autorizado (B)	% B/A	Empenhado (C)	Liquidado (D)		Etapas Previstas - ▶ Etapas Realizadas - ▶▶	Localização
									Processo: 718/2008 e outros ▶ 0002 - Reformar o Edifício Sede para implantação do novo Plenário ▶ Serviços quase concluídos. Em execução serviços para saneamento de pendências para o recebimento provisório da obra. Processo: 35769/2008 ▶ 0003 - Construir o estacionamento dos edifícios Sede e Anexo do TCDF ▶ Serviços quase concluídos. Em execução serviços para saneamento de pendências para o recebimento provisório da obra. Processo: 35769/2008 ▶ 0005 - Modernizar os elevadores do Edifício Sede do TCDF ▶ - Celebrado contrato para fornecimento dos novos elevadores. - Iniciadas as obras para adaptação da atual caixa de elevadores para recebimento dos novos equipamentos.	REGIÃO I - PLANO PILOTO REGIÃO I - PLANO PILOTO REGIÃO I - PLANO PILOTO

(*) Prioridade da LDO (**) Projeto em andamento (***) Conservação de Patrimônio

**GOVERNO DO DISTRITO FEDERAL****Desempenho Físico - Financeiro por Programa de Trabalho****Exercício: 2009****Secretaria de Estado de Planejamento e Gestão****3º bimestre de 2009****Página: 12**

02101 - TRIBUNAL DE CONTAS DO DISTRITO FEDERAL

Emitido em: 24/07/2009 09:15:23

Projeto - Atividade - Oper.Especiais / Subtítulo	E S F	P O S	Valor em (R\$ 1,00)					Descrição da Meta (Lei Orçamentária Anual)	Acompanhamento de Período Bimestral	
			Dotação Inicial (A)	Autorizado (B)	% B/A	Empenhado (C)	Liquidado (D)		% D/B	Etapas Previstas - ▶ Etapas Realizadas - ▶▶
01.032.0048.1077	F	B			0 0	0	0 0		- Aguardando entrega dos equipamentos para montagem. ▶ 0006 - Adquirir arquivo deslizante para o almoxarifado ▶ Instalação quase concluída, restando algumas pendências para o recebimento definitivo. Processo: 23434/08	REGIÃO I - PLANO PILOTO
CONSTRUÇÃO DE CENTRO DE TREINAMENTO		A	10.000	10.000	100	0	0 0			
01.032.0048.1077.0001		B			0 0	0	0 0			
(*) (* *) CONSTRUÇÃO DO CENTRO DE TREINAMENTO DO TRIBUNAL DE CONTAS DO DISTRITO FEDERAL		A	10.000	10.000	100	0	0 0	PRÉDIO CONSTRUÍDO (M2)	▶ 0007 - Construir o Centro de Treinamento do TCDF (procedente da Etapa nº 03/2008)	REGIÃO I - PLANO PILOTO
01.032.0048.1471	F	B			0 0	355.085	478.079 7	Quantidade 3400	▶ 2007: Projeto de arquitetura elaborado. Processo: 1011/04	
MODERNIZAÇÃO DO SISTEMA DE INFORMÁTICA		A	6.470.000	6.470.000	100	1.702.970	1.369.177 21			

(*) Prioridade da LDO (* *) Projeto em andamento (* * *) Conservação de Patrimônio



GOVERNO DO DISTRITO FEDERAL

Desempenho Físico - Financeiro por Programa de Trabalho

Exercício: 2009

Secretaria de Estado de Planejamento e Gestão

3º bimestre de 2009

Página: 13

02101 - TRIBUNAL DE CONTAS DO DISTRITO FEDERAL

Emitido em: 24/07/2009 09:15:23

Projeto - Atividade - Oper.Especiais / Subtítulo	E S F	P O S	Valor em (R\$ 1,00)					Descrição da Meta (Lei Orçamentária Anual)	Acompanhamento de Período Bimestral	
			Dotação Inicial (A)	Autorizado (B)	% B/A	Empenhado (C)	Liquidado (D)	% D/B	Etapas Previstas - ▶	Localização
01.032.0048.1471.0005		B		0	0	355.085	478.079	7		
(*) MODERNIZAÇÃO DO SISTEMA DE INFORMÁTICA DO TRIBUNAL DE CONTAS DO DISTRITO FEDERAL		A	6.470.000	6.470.000	100	1.702.970	1.369.177	21	SISTEMA MELHORADO (UNIDADE)	REGIÃO I - PLANO PILOTO
									Quantidade 1	
									▶>Aquisição de software: 50 licenças concorrentes do software Xerox Scan Pro to PC; SQL Server, Office Professional Plus 2008, Project Server, Windows Server; licença para Sistema de Gestão de RH. >Contratação de serviços: desenvolvimento do sistema de registro de admissões e concessões; consultoria em certificação digital; manutenção de máquina envelopadora elétrica; acesso à Rede Serpro. Processo: 3772/09 e outros.	
									▶ 0009 - Adquirir equipamentos de informática	REGIÃO I - PLANO PILOTO
									▶ 184 equipamentos adquiridos.	
									Processo: 16416/09 e outros.	
01.032.0048.3996	F	B		414.495	16	890.403	239.247	8		

(*) Prioridade da LDO (* *) Projeto em andamento (* * *) Conservação de Patrimônio

....



GOVERNO DO DISTRITO FEDERAL

Desempenho Físico - Financeiro por Programa de Trabalho

Exercício: 2009

Secretaria de Estado de Planejamento e Gestão

3º bimestre de 2009

Página: 14

02101 - TRIBUNAL DE CONTAS DO DISTRITO FEDERAL

Emitido em: 24/07/2009 09:15:23

Projeto - Atividade - Oper.Especiais / Subtítulo	E P S O F S	Valor em (R\$ 1,00)						Descrição da Meta (Lei Orçamentária Anual)	Acompanhamento de Período Bimestral	
		Dotação Inicial (A)	Autorizado (B)	% B/A	Empenhado (C)	Liquidado (D)	% D/B		Etapas Previstas - ▶	Localização
PROMOEX - PROGRAMA DE MODERNIZAÇÃO DO SISTEMA DE CONTROLE EXTERNO	A	2.647.737	3.062.232	116	901.260	249.551	8	SISTEMA MELHORADO (UNIDADE)	▶ 0010 - Melhorar o sistema de controle externo, conforme previsto no PROMOEX (procedente da Etapa nº 07/2008)	REGIÃO I - PLANO PILOTO
01.032.0048.3996.0001	B		414.495	16	890.403	239.247	8			
(*) (**) PROMOEX - PROGRAMA DE MODERNIZAÇÃO DO SISTEMA DE CONTROLE EXTERNO DO TRIBUNAL DE CONTAS DO DISTRITO FEDERAL	A	2.647.737	3.062.232	116	901.260	249.551	8			
								Quantidade 1	▶ 2008: -Simplificado e Diagramado o Relatório das Contas do Governo/2009. -Concluída diagramação/impressão de Versão Simplificada do Relatório sobre Sistema de Saúde. -Elaborados Projetos, Planos de Ação e Relatórios de Resultado. 2009: -Prestadas contas dos recursos recebidos. -Adquiridos 59 computadores. -Participação em encontros técnicos e curso de especialização. Processo: 9744/2005	
01.122.0048.8502	F B			0 0	20.987.124	20.742.803	16			

(*) Prioridade da LDO (**) Projeto em andamento (***) Conservação de Patrimônio

....



GOVERNO DO DISTRITO FEDERAL

Desempenho Físico - Financeiro por Programa de Trabalho

Exercício: 2009

Secretaria de Estado de Planejamento e Gestão


3º bimestre de 2009

Página: 15

02101 - TRIBUNAL DE CONTAS DO DISTRITO FEDERAL

Emitido em: 24/07/2009 09:15:23

Projeto - Atividade - Oper.Especiais / Subtítulo	E S O F S	P S O F S	Valor em (R\$ 1,00)					Descrição da Meta (Lei Orçamentária Anual)	Acompanhamento de Período Bimestral	
			Dotação Inicial (A)	Autorizado (B)	% B/A	Empenhado (C)	Liquidado (D)		Etapas Previstas - ▶	Localização
ADMINISTRAÇÃO DE PESSOAL		A	132.980.000	132.980.000	100	73.208.212	72.885.691	55		
01.122.0048.8502.0021		B		0 0		20.987.124	20.742.803	16		
ADMINISTRAÇÃO DE PESSOAL DO TRIBUNAL DE CONTAS DO DISTRITO FEDERAL		A	132.980.000	132.980.000	100	73.208.212	72.885.691	55	SERVIDOR REMUNERADO (PESSOA)	▶ 0011 - Remunerar servidores ativos do TCDF
									Quantidade 1896	▶ Servidores remunerados: jan: 582, fev: 580, mar: 577, abr: 576, mai: 574, jun: 575. Processo: 72/2009
01.122.0048.8504	F	B		0 0		2.185.240	2.185.240	21		
CONCESSÃO DE BENEFÍCIOS A SERVIDORES		A	9.940.536	10.253.905	103	6.208.314	6.208.314	61		
01.122.0048.8504.0020		B		0 0		2.185.240	2.185.240	21		
CONCESSÃO DE BENEFÍCIOS AOS SERVIDORES DO TRIBUNAL DE CONTAS DO DISTRITO FEDERAL		A	9.940.536	10.253.905	103	6.208.314	6.208.314	61	BENEFÍCIO CONCEDIDO (UNIDADE)	▶ 0012 - Conceder auxílio-alimentação a servidores do TCDF
									Quantidade 948	▶ Benefícios concedidos: jan: 576, fev: 575, mar: 571, abr: 571, mai: 569, jun: 571. Processo: 72/2009



(*) Prioridade da LDO (**) Projeto em andamento (***) Conservação de Patrimônio

• • • •

Projeto - Atividade - Oper.Especiais / Subtítulo	E	P	Valor em (R\$ 1,00)					Descrição da Meta (Lei Orçamentária Anual)	Acompanhamento de Período Bimestral		
			Dotação Inicial (A)	Autorizado (B)	% B/A	Empenhado (C)	Liquidado (D)		% D/B	Etapas Previstas - ▶	
										Etapas Realizadas - ▶▶	
01.122.0048.8517.0019		B		0	0	1.157.303	1.105.257	12			
MANUTENÇÃO DE SERVIÇOS ADMINISTRATIVOS GERAIS DO TRIBUNAL DE CONTAS DO DISTRITO FEDERAL		A	9.082.790	9.082.790	100	3.987.737	2.869.249	32	-- (--)	▶ 0016 - Manter os serviços administrativos do TCDF	REGIÃO I - PLANO PILOTO
									Quantidade 0	▶ Órgão mantido.	
										▶ 0018 - Realizar auditorias e inspeções em órgãos do GDF	REGIÃO I - PLANO PILOTO
										▶ Fiscalizações realizadas: 1º bim: 23, 2º bim: 35, 3º bim: 37. Processo: 27863/08	
										▶ 0019 - Instruir processos	REGIÃO I - PLANO PILOTO
										▶ Processos instruídos: 1º bim: 819, 2º bim: 1.271, 3º bim: 1.418. Processo: 27863/08	
										▶ 0020 - Apreciar processos	REGIÃO I - PLANO PILOTO
										▶ Processos apreciados: 1º bim: 868, 2º bim: 1.729, 3º bim: 1.666. Processo: 27863/08	
01.128.0048.2655	F	B		0	0	97.544	76.234	3			



GOVERNO DO DISTRITO FEDERAL

Desempenho Físico - Financeiro por Programa de Trabalho

Exercício: 2009

Secretaria de Estado de Planejamento e Gestão

3º bimestre de 2009

Página: 18

02101 - TRIBUNAL DE CONTAS DO DISTRITO FEDERAL

Emitido em: 24/07/2009 09:15:23

Projeto - Atividade - Oper.Especiais / Subtítulo	E P S O F S	Valor em (R\$ 1,00)						Descrição da Meta (Lei Orçamentária Anual)	Acompanhamento de Período Bimestral	
		Dotação Inicial (A)	Autorizado (B)	% B/A	Empenhado (C)	Liquidado (D)	% D/B		Etapas Previstas - ▶ Etapas Realizadas - ▶▶	Localização
CAPACITAÇÃO DE RECURSOS HUMANOS	A	2.552.000	2.552.000	100	205.222	145.562	6			
01.128.0048.2655.0003	B		0	0	97.544	76.234	3			
CAPACITAÇÃO DE RECURSOS HUMANOS DO TRIBUNAL DE CONTAS DO DISTRITO FEDERAL	A	2.552.000	2.552.000	100	205.222	145.562	6	SERVIDOR CAPACITADO (PESSOA)	▶ 0021 - Capacitar servidores do TCDF	REGIÃO I - PLANO PILOTO
								Quantidade 310	▶ Servidores capacitados: 1º bim: 121, 2º bim: 31, 3º bim: 578. Processo: 1079/09	
01.131.0048.8505	F B		0	0	19.835	11.999	5			
PUBLICIDADE E PROPAGANDA	A	220.000	220.000	100	27.795	11.999	5			
01.131.0048.8505.0008	B		0	0	19.835	11.999	5			
PUBLICIDADE INSTITUCIONAL DO TRIBUNAL DE CONTAS DO DISTRITO FEDERAL	A	220.000	220.000	100	27.795	11.999	5	PUBLICIDADE E PROPAGANDA REALIZADA (UNIDADE)	▶ 0022 - Publicar matérias de interesse do TCDF	REGIÃO I - PLANO PILOTO
								Quantidade 80	▶ Matérias publicadas: 1º bim: 7, 2º bim: 1, 3º bim: 2. Processo: 39883/07	



Projeto - Atividade - Oper.Especiais / Subtítulo	E S F	P O S	Valor em (R\$ 1,00)					Descrição da Meta (Lei Orçamentária Anual)	Acompanhamento de Período Bimestral	
			Dotação Inicial (A)	Autorizado (B)	% B/A	Empenhado (C)	Liquidado (D)	% D/B	Etapas Previstas - ▶ Etapas Realizadas - ▶▶	Localização
28.846.0001.9050	F	B			0 0	82.168	46.120	7	0023 - Divulgar os benefícios quantificáveis advindos da atuação do TCDF	REGIÃO I - PLANO PILOTO
RESSARCIMENTOS, INDENIZAÇÕES E RESTITUIÇÕES		A	700.000	700.000	100	156.553	110.183	16	2 levantamentos dos benefícios quantificáveis realizados. Processo: 27863/08	
28.846.0001.9050.0013		B			0 0	82.168	46.120	7		
RESSARCIMENTOS, INDENIZAÇÕES E RESTITUIÇÕES DO TRIBUNAL DE CONTAS DO DISTRITO FEDERAL		A	700.000	700.000	100	156.553	110.183	16 -- (--)	0024 - Efetuar ressarcimento referente a requisição de servidores	REGIÃO I - PLANO PILOTO
								Quantidade 0	Ressarcimentos efetuados: jan: 0, fev: 2, mar: 2, abr: 3, mai: 5, jun: 4. Processo: 11800/08 e outros.	
									0026 - Restituir valores a servidores e estagiários do TCDF	REGIÃO I - PLANO PILOTO
									Restituições efetuadas: jan: 63, fev: 76, mar: 72, abr: 73. mai: 79, jun: 76.	

**GOVERNO DO DISTRITO FEDERAL****Desempenho Físico - Financeiro por Programa de Trabalho****Exercício: 2009****Secretaria de Estado de Planejamento e Gestão****3º bimestre de 2009****Página: 20**

02101 - TRIBUNAL DE CONTAS DO DISTRITO FEDERAL

Emitido em: 24/07/2009 09:15:23

Projeto - Atividade - Oper.Especiais / Subtítulo	E S F	P O S	Valor em (R\$ 1,00)					Descrição da Meta (Lei Orçamentária Anual)	Acompanhamento de Período Bimestral	
			Dotação Inicial (A)	Autorizado (B)	% B/A	Empenhado (C)	Liquidado (D)	% D/B	Etapas Previstas - ▶	Localização
									Etapas Realizadas - ▶▶	
									Processo: 72/2009 e outros.	

(*) Prioridade da LDO (**) Projeto em andamento (***) Conservação de Patrimônio

....



GOVERNO DO DISTRITO FEDERAL

Desempenho Físico - Financeiro por Programa de Trabalho

Exercício: 2009

Secretaria de Estado de Planejamento e Gestão

3º bimestre de 2009

Página: 21

09101 - CASA CIVIL DO DISTRITO FEDERAL

Emitido em: 24/07/2009 09:15:23

Projeto - Atividade - Oper.Especiais / Subtítulo	E	P	Valor em (R\$ 1,00)					Descrição da Meta (Lei Orçamentária Anual)	Acompanhamento de Período Bimestral	
			Dotação Inicial (A)	Autorizado (B)	% B/A	Empenhado (C)	Liquidado (D)		Etapas Previstas - ▶	Localização
04.122.0001.9050	F	B		0	0	83.406	83.406	8		
RESSARCIMENTOS, INDENIZAÇÕES E RESTITUIÇÕES		A	1.060.000	1.060.000	100	137.767	137.767	13		
04.122.0001.9050.7016		B		0	0	83.406	83.406	8		
RESSARCIMENTOS, INDENIZAÇÕES E RESTITUIÇÕES DA CASA CIVIL DO DISTRITO FEDERAL		A	1.060.000	1.060.000	100	137.767	137.767	13	-- (--)	▶ 0001 - Efetuar ressarcimento de servidor cedido à Casa Civil do DF.
								Quantidade 0	▶ Ressarcimentos efetuados: Fevereiro: 01; Março: 02; Abril: 01. Maio: 03 e Junho: 03. Processos nº. 360.000.151/2009; 360.000.210/09 e 002.000.008/09.	REGIÃO I - PLANO PILOTO
04.122.0100.2578	F	B		0	0	50.155	88.546	13		
CERIMONIAL DO GOVERNADOR		A	700.000	700.000	100	310.334	231.720	33		
04.122.0100.2578.0002		B		0	0	50.155	88.546	13		
CERIMONIAL DO GOVERNADOR DO DISTRITO FEDERAL		A	700.000	700.000	100	310.334	231.720	33	AÇÃO REALIZADA (UNIDADE)	▶ 0002 - Realizar o cerimonial do Governador do Distrito Federal.
								Quantidade 15	▶ Cerimonial realizado. Março:	REGIÃO I - PLANO PILOTO



GOVERNO DO DISTRITO FEDERAL

Desempenho Físico - Financeiro por Programa de Trabalho

Exercício: 2009

Secretaria de Estado de Planejamento e Gestão

3º bimestre de 2009

Página: 22

09101 - CASA CIVIL DO DISTRITO FEDERAL

Emitido em: 24/07/2009 09:15:23

Projeto - Atividade - Oper.Especiais / Subtítulo	E S O F S	P S O F S	Valor em (R\$ 1,00)					Descrição da Meta (Lei Orçamentária Anual)	Acompanhamento de Período Bimestral	
			Dotação Inicial (A)	Autorizado (B)	% B/A	Empenhado (C)	Liquidado (D)		Etapas Previstas - ▶ Etapas Realizadas - ▶▶	Localização
04.122.0100.8502	F	B		1.300.000	64	1.329.758	1.329.758	36		02; Abril: 02; Maio: 03 e Junho 02 - Processos nºs. 010.000.175/07; 010.000.176/07 e 010.000.263/2006.
ADMINISTRAÇÃO DE PESSOAL		A	2.028.000	3.728.000	184	3.650.867	3.650.867	98		
04.122.0100.8502.7033		B		1.300.000	64	1.329.758	1.329.758	36		
ADMINISTRAÇÃO DE PESSOAL DA CASA CIVIL DO DISTRITO FEDERAL		A	2.028.000	3.728.000	184	3.650.867	3.650.867	98	SERVIDOR REMUNERADO (PESSOA)	▶ 0003 - Remunerar os servidores ativos da Casa Civil do Distrito Federal. ▶ Servidores Remunerados: Janeiro: 145, Fevereiro: 150, Março: 151; Abril: 179; Maio 185 e Junho: 181 - Processo nº. 360.000.025/2009.
								Quantidade 320		
04.122.0100.8517	F	B		0	0	8.296	3.257	0		
MANUTENÇÃO DE SERVIÇOS ADMINISTRATIVOS GERAIS		A	2.401.116	2.401.116	100	18.804	12.198	1		▶ 0004 - Manter os serviços
04.122.0100.8517.7901		B		0	0	8.296	3.257	0		
MANUTENÇÃO DOS SERVIÇOS ADMINISTRATIVOS GERAIS DA CASA CIVIL DO DISTRITO		A	2.401.116	2.401.116	100	18.804	12.198	1 --		



GOVERNO DO DISTRITO FEDERAL

Desempenho Físico - Financeiro por Programa de Trabalho

Exercício: 2009

Secretaria de Estado de Planejamento e Gestão

3º bimestre de 2009

Página: 23

09101 - CASA CIVIL DO DISTRITO FEDERAL

Emitido em: 24/07/2009 09:15:24

Projeto - Atividade - Oper.Especiais / Subtítulo	E S F	P O S	Valor em (R\$ 1,00)						Descrição da Meta (Lei Orçamentária Anual)	Acompanhamento de Período Bimestral	
			Dotação Inicial (A)	Autorizado (B)	% B/A	Empenhado (C)	Liquidado (D)	% D/B		Etapas Previstas - ▶ Etapas Realizadas - ►►	Localização
									(--)	administrativos gerais da Casa Civil do Distrito Federal.	
04.122.0750.8504	F	B		0	0	84.966	82.572	17	Quantidade 0	► Órgão mantido: Processos nº.s: 360.000.309/2009; 360.000.248/2009; 002.000.001/2009 e 002.000.002/2009	
CONCESSÃO DE BENEFÍCIOS A SERVIDORES		A	478.884	478.884	100	212.217	209.823	44			
04.122.0750.8504.7028		B		0	0	84.966	82.572	17			
CONCESSÃO DE BENEFÍCIOS AOS SERVIDORES DA CASA CIVIL DO DISTRITO FEDERAL		A	478.884	478.884	100	212.217	209.823	44	BENEFÍCIO CONCEDIDO (UNIDADE)	► 0006 - Conceder Auxílio-Creche aos Servidores da Casa Civil do Distrito Federal.	REGIÃO I - PLANO PILOTO
									Quantidade 203	► Benefícios Concedidos: Janeiro:19 , Fevereiro: 20, Março: 20 ; Abril: 21; Maio 27 e Junho 30 - Processo nº. 360.000.025/2009. ► 0007 - Conceder auxílio alimentação aos servidores da Casa Civil do Distrito Federal. ► Benefícios Concedido: Janeiro: 122 , Fevereiro: 125, Março: 129; Abril: 160; Maio: 159 e	REGIÃO I - PLANO PILOTO

Projeto - Atividade - Oper.Especiais / Subtítulo	E S F	P O S	Valor em (R\$ 1,00)					Descrição da Meta (Lei Orçamentária Anual)	Acompanhamento de Período Bimestral		
			Dotação Inicial (A)	Autorizado (B)	% B/A	Empenhado (C)	Liquidado (D)		% D/B	Etapas Previstas - ▶	Localização
									Etapas Realizadas - ►►		
									Junho: 163 - Processo nº. 360.000.025/2009.	REGIÃO I - PLANO PILOTO	
									▶ 0008 - Conceder auxílio- transporte aos servidores da Casa Civil do Distrito Federal.		
									» Benefícios Concedidos: Janeiro: 04 , Fevereiro: 05, Março: 06; Abril: 07; Maio: 08 e Junho: 09 - Processo nº. 360.000.025/2009.	REGIÃO I - PLANO PILOTO	
									▶ 0009 - Conceder vale- transporte a servidores da Casa Civil.		
									» Benefícios Concedidos: Janeiro: 79 , Fevereiro: 84, Março: 79; Abril: 81; Maio: 93 e Junho: 100 - Processo nº. 360.000.025/2009.	REGIÃO I - PLANO PILOTO	
									▶ 0010 - Conceder auxílio- natalidade aos servidores da Casa Civil do Distrito Federal.		
									» Benefícios Concedidos: Fevereiro, 01; Junho: 02 - Processo nº. 360.000.025/2009.		



GOVERNO DO DISTRITO FEDERAL

Desempenho Físico - Financeiro por Programa de Trabalho

Exercício: 2009

Secretaria de Estado de Planejamento e Gestão

3º bimestre de 2009

Página: 25

10101 - GABINETE DO VICE-GOVERNADOR

Emitido em: 24/07/2009 09:15:24

Projeto - Atividade - Oper.Especiais / Subtítulo	E S F	P O S	Valor em (R\$ 1,00)					Descrição da Meta (Lei Orçamentária Anual)	Acompanhamento de Período Bimestral	
			Dotação Inicial (A)	Autorizado (B)	% B/A	Empenhado (C)	Liquidado (D)	% D/B	Etapas Previstas - ▶	Localização
04.122.0100.8502	F	B		0	0	817.545	817.545	17		
ADMINISTRAÇÃO DE PESSOAL		A	4.735.000	4.735.000	100	2.409.227	2.409.227	51		
04.122.0100.8502.0027		B		0	0	817.545	817.545	17		
ADMINISTRAÇÃO DE PESSOAL DO GABINETE DO VICE- GOVERNADOR		A	4.735.000	4.735.000	100	2.409.227	2.409.227	51	SERVIDOR REMUNERADO (PESSOA)	▶ 0001 - Remunerar servidores ativos do gabinete do Vice- Governador
									Quantidade 161	▶ Servidores Remunerados: janeiro 160, fevereiro 160, março 160, abril 166, maio 160, junho 160. processo - 014.000.029/2009
04.122.0100.8517	F	B		0	0	252.378	167.389	9		
MANUTENÇÃO DE SERVIÇOS ADMINISTRATIVOS GERAIS		A	1.780.000	1.780.000	100	711.856	325.052	18		
04.122.0100.8517.0026		B		0	0	252.378	167.389	9		
MANUTENÇÃO DE SERVIÇOS ADMINISTRATIVOS GERAIS DO GABINETE DO VICE- GOVERNADOR		A	1.780.000	1.780.000	100	711.856	325.052	18	-- (--)	▶ 0002 - Manter os serviços administrativos gerais e cerimonial do gabinete do Vice- Governador
									Quantidade 0	▶ Órgão mantido. Processos - 014.000.001/2009,



GOVERNO DO DISTRITO FEDERAL

Desempenho Físico - Financeiro por Programa de Trabalho

Exercício: 2009

Secretaria de Estado de Planejamento e Gestão

3º bimestre de 2009

Página: 26

10101 - GABINETE DO VICE-GOVERNADOR

Emitido em: 24/07/2009 09:15:24

Projeto - Atividade - Oper.Especiais / Subtítulo	E S F	P O S	Valor em (R\$ 1,00)					Descrição da Meta (Lei Orçamentária Anual)	Acompanhamento de Período Bimestral		
			Dotação Inicial (A)	Autorizado (B)	% B/A	Empenhado (C)	Liquidado (D)		% D/B	Etapas Previstas - ▶ Etapas Realizadas - ▶▶	Localização
04.122.0750.8504	F	B		0	0	44.796	44.796	17		014.000,002/2009 e outros.	
CONCESSÃO DE BENEFÍCIOS A SERVIDORES		A	270.000	270.000	100	137.548	137.548	51			
04.122.0750.8504.6982		B		0	0	44.796	44.796	17			
CONCESSÃO DE BENEFICIOS AOS SERVIDORES DO GABINETE DO VICE-GOVERNADOR		A	270.000	270.000	100	137.548	137.548	51	BENEFÍCIO CONCEDIDO (UNIDADE)	▶ 0003 - Conceder auxílio creche aos servidores do gabinete do Vice-Governador	DISTRITO FEDERAL
									Quantidade 147	▶ Benefícios concedidos: janeiro 09, fevereiro 09, março 09, abril 12, maio 12, junho 12. processo - 014.000.029/2009	
										▶ 0004 - Conceder auxílio alimentação aos servidores do gabinete do Vice-Governador	DISTRITO FEDERAL
										▶ Benefícios concedidos: janeiro 83, fevereiro 85, março 85, abril 87, maio 87, junho 88. processo - 014.000.029/2009	
										▶ 0005 - Conceder auxílio transporte pecunia aos servidores do gabinete do Vice- Governador	DISTRITO FEDERAL
										▶ Benefícios concedidos: janeiro 02, fevereiro 03, março 03,	

(*) Prioridade da LDO (**) Projeto em andamento (***) Conservação de Patrimônio

....



GOVERNO DO DISTRITO FEDERAL

Desempenho Físico - Financeiro por Programa de Trabalho

Exercício: 2009

Secretaria de Estado de Planejamento e Gestão

3º bimestre de 2009

Página: 27

10101 - GABINETE DO VICE-GOVERNADOR

Emitido em: 24/07/2009 09:15:24

Projeto - Atividade - Oper.Especiais / Subtítulo	E S F	P O S	Valor em (R\$ 1,00)					Descrição da Meta (Lei Orçamentária Anual)	Acompanhamento de Período Bimestral	
			Dotação Inicial (A)	Autorizado (B)	% B/A	Empenhado (C)	Liquidado (D)		Etapas Previstas - ▶ Etapas Realizadas - ▶▶	Localização
28.846.0001.9050	F	B			0 0	19.262	19.262	15	abril 03, maio 03, junho 03. processo - 014.000.029/2009 ▶ 0006 - Concessão vale transporte aos servidores do gabinete do Vice-Governador	DISTRITO FEDERAL
RESSARCIMENTOS, INDENIZAÇÕES E RESTITUIÇÕES		A	130.000	130.000	100	47.888	47.888	37	▶ Benefícios concedidos: janeiro 54, fevereiro 54, março 59, abril 60, maio 59, junho 61. processo - 014.000.165/2008	
28.846.0001.9050.0016		B			0 0	19.262	19.262	15		
RESSARCIMENTOS, INDENIZAÇÕES E RESTITUIÇÕES DO GABINETE DO VICE- GOVERNADOR		A	130.000	130.000	100	47.888	47.888	37	▶ 0007 - Efetuar ressarcimento referente a requisição de servidor	DISTRITO FEDERAL
								Quantidade 0	▶ Ressarcimentos efetuados: janeiro 01, fevereiro 01, março 01, abril 01, maio 01. processo - 014.000.014/2009	



GOVERNO DO DISTRITO FEDERAL

Desempenho Físico - Financeiro por Programa de Trabalho

Exercício: 2009

Secretaria de Estado de Planejamento e Gestão

3º bimestre de 2009

Página: 28

11101 - SECRETARIA DE ESTADO DE GOVERNO

Emitido em: 24/07/2009 09:15:24

Projeto - Atividade - Oper.Especiais / Subtítulo	E	P	Valor em (R\$ 1,00)					Descrição da Meta (Lei Orçamentária Anual)	Acompanhamento de Período Bimestral	
			Dotação Inicial (A)	Autorizado (B)	% B/A	Empenhado (C)	Liquidado (D)		Etapas Previstas - ▶	Localização
04.122.0100.8502	F	B		105.486	0	41.968.452	41.968.452	34		
ADMINISTRAÇÃO DE PESSOAL		A	125.005.352	125.110.838	100	117.778.366	117.778.366	94		
04.122.0100.8502.0062		B		105.486	0	41.968.452	41.968.452	34		
ADMINISTRAÇÃO DE PESSOAL DA SECRETARIA DE GOVERNO		A	125.005.352	125.110.838	100	117.778.366	117.778.366	94	SERVIDOR REMUNERADO (PESSOA)	DISTRITO FEDERAL
								Quantidade 7000	▶ 0001 - Remunerar servidores ativos da SEG e Órgãos Vinculados. ▶ Servidores remunerados: jan 6.427; fev 6.442, mar 6.482, abr 6.453, maio 6.504, jun 6.544. Proc. nº: 360.000.055/2009. ▶ 0040 - Reconhecer dívidas de exercícios anteriores. ▶ Pagamento de despesa referente ao reconhecimento de dívida em decorrência de: pgto da Guia da Previdência Social de 13/2007 e da 13/2008, ref. aos exercícios de 2007 e 2008, pub. no DODF nº 127, 03/07/2009, pág 26. Proc.: 360.000.471/2009	DISTRITO FEDERAL
04.122.0100.8517	F	B		-100.000	0	1.138.250	2.887.212	7		



GOVERNO DO DISTRITO FEDERAL

Desempenho Físico - Financeiro por Programa de Trabalho

Exercício: 2009

Secretaria de Estado de Planejamento e Gestão

3º bimestre de 2009

Página: 29

11101 - SECRETARIA DE ESTADO DE GOVERNO

Emitido em: 24/07/2009 09:15:24

Projeto - Atividade - Oper.Especiais / Subtítulo	E P S O F S	Valor em (R\$ 1,00)						Descrição da Meta (Lei Orçamentária Anual)	Acompanhamento de Período Bimestral	
		Dotação Inicial (A)	Autorizado (B)	% B/A	Empenhado (C)	Liquidado (D)	% D/B		Etapas Previstas - ▶	Localização
MANUTENÇÃO DE SERVIÇOS ADMINISTRATIVOS GERAIS	A	48.907.879	41.000.631	84	17.114.753	9.020.448	22			
04.122.0100.8517.0060	B		-3.900.000	-9	342.070	1.969.462	6			
MANUTENÇÃO DE SERVIÇOS ADMINISTRATIVOS GERAIS DA SECRETARIA DE GOVERNO	A	44.397.879	31.090.631	70	12.563.147	5.784.211	19 -- (--)		▶ 0002 - Manter os serviços administrativos da Secretaria de Governo e órgãos vinculados.	DISTRITO FEDERAL
								Quantidade 0	▶ Órgão mantido. Proc. nº.: 360.000.808/2008, 360.000.110/2009, 360.000.300/2009 e outros.	
									▶ 0034 - Reconhecer dívidas de exercícios anteriores.	DISTRITO FEDERAL
									▶ Pagamento de despesa referente ao reconhecimento de dívida em decorrência de: diárias, em missão oficial, na cidade de Washington, EUA, pub. no DODF nº 70, 13/04/2009, pág 31, Proc.: 360.000.642/2007; locação de copiadoras, ref aos meses de janeiro, julho e agosto de 2008, pub. no DODF nº 68, 08/04/2009, pág 3. Proc.: 360.000.907/2008.	
04.122.0100.8517.0120	B			0 0	45.000	295.270	9			

(*) Prioridade da LDO (**) Projeto em andamento (***) Conservação de Patrimônio



GOVERNO DO DISTRITO FEDERAL

Desempenho Físico - Financeiro por Programa de Trabalho

Exercício: 2009

Secretaria de Estado de Planejamento e Gestão

3º bimestre de 2009

Página: 30

11101 - SECRETARIA DE ESTADO DE GOVERNO

Emitido em: 24/07/2009 09:15:24

Projeto - Atividade - Oper.Especiais / Subtítulo	E P S O F S	Valor em (R\$ 1,00)						Descrição da Meta (Lei Orçamentária Anual)	Acompanhamento de Período Bimestral	
		Dotação Inicial (A)	Autorizado (B)	% B/A	Empenhado (C)	Liquidado (D)	% D/B		Etapas Previstas - ▶	Localização
MANUTENÇÃO DE SERVIÇOS ADMINISTRATIVOS GERAIS DA RESIDENCIA OFICIAL DO GOVERNADOR EM ÁGUAS CLARAS	A	3.460.000	3.460.000	100	1.349.369	694.701	20	-- (--)	0003 - Manter os serviços administrativos da Residência Oficial de Águas Claras.	REGIÃO XX - ÁGUAS CLARAS
04.122.0100.8517.7013	B		3.800.000	362	751.180	622.480	10	Quantidade 0	Órgão mantido. Proc. n°.: 360.000.809/2008, 360.000.628/2008, 360.000.657/2008 e outros.	
MANUTENÇÃO DA ESTRUTURA DO GOVERNO NAS CIDADES	A	1.050.000	6.450.000	614	3.202.236	2.541.536	39	-- (--)	0004 - Manter os serviços administrativos do Governo nas Cidades.	DISTRITO FEDERAL
04.122.0750.2422	F B			0 0	0	103.330	15	Quantidade 0	Órgão mantido. Proc. n°.: 360.000.015/2009, 360.000.086/2009 e outros.	
MANUTENÇÃO DO PROGRAMA BOLSA ESTÁGIO	A	700.000	700.000	100	340.000	232.743	33			
04.122.0750.2422.0007	B			0 0	0	103.330	15			
MANUTENÇÃO DO PROGRAMA BOLSA ESTÁGIO DA SECRETARIA DE GOVERNO	A	700.000	700.000	100	340.000	232.743	33	ESTAGIÁRIO CONTRATADO (PESSOA)	0005 - Contratar estagiário para Secretaria de Governo e órgãos vinculados.	DISTRITO FEDERAL
								Quantidade 101	Estagiários contratados: jan 76, fev 85, mar 89, abr 107, maio	



GOVERNO DO DISTRITO FEDERAL

Desempenho Físico - Financeiro por Programa de Trabalho

Exercício: 2009

Secretaria de Estado de Planejamento e Gestão

3º bimestre de 2009

Página: 31

11101 - SECRETARIA DE ESTADO DE GOVERNO

Emitido em: 24/07/2009 09:15:24

Projeto - Atividade - Oper.Especiais / Subtítulo	E S O F S	P S O F S	Valor em (R\$ 1,00)					Descrição da Meta (Lei Orçamentária Anual)	Acompanhamento de Período Bimestral	
			Dotação Inicial (A)	Autorizado (B)	% B/A	Empenhado (C)	Liquidado (D)		Etapas Previstas - ▶	Localização
04.122.0750.2655	F	B			0 0	6.740	0 0		95, junho 101. Proc. nº: 020.002.496/2007.	
CAPACITAÇÃO DE RECURSOS HUMANOS		A	10.000	10.000	100	6.740	0 0			
04.122.0750.2655.7910		B			0 0	6.740	0 0			
CAPACITAÇÃO DE RECURSOS HUMANOS DA SECRETARIA DE GOVERNO		A	10.000	10.000	100	6.740	0 0	SERVIDOR CAPACITADO (PESSOA)	0006 - Capacitar servidores da Secretaria de Governo e órgãos vinculados.	DISTRITO FEDERAL
								Quantidade 15	07 servidores capacitados. Treinamento e aperfeiçoamento de pessoal no curso do novo DACON versão 2.0 ; 03 servidores capacitados.Treinamento de pessoal sobre Avançado completo em SEFIP/GFIP 8.4 - específico para Órgãos Públicos - Preenchimento e retificações.Proc.: nº 360.000.431/2009; 360.000.369/2009.	
04.122.0750.8504	F	B		2.000.000	25	2.646.634	2.646.634			
CONCESSÃO DE BENEFÍCIOS A SERVIDORES		A	8.052.475	10.052.475	125	9.335.108	9.335.108			



GOVERNO DO DISTRITO FEDERAL

Desempenho Físico - Financeiro por Programa de Trabalho

Exercício: 2009

Secretaria de Estado de Planejamento e Gestão

3º bimestre de 2009

Página: 32

11101 - SECRETARIA DE ESTADO DE GOVERNO

Emitido em: 24/07/2009 09:15:24

Projeto - Atividade - Oper.Especiais / Subtítulo	E S F	P O S	Valor em (R\$ 1,00)					Descrição da Meta (Lei Orçamentária Anual)	Acompanhamento de Período Bimestral	
			Dotação Inicial (A)	Autorizado (B)	% B/A	Empenhado (C)	Liquidado (D)	% D/B	Etapas Previstas - ▶ Etapas Realizadas - ▶▶	Localização
04.122.0750.8504.6973		B		2.000.000	25	2.646.634	2.646.634	26		
CONCESSÃO DE BENEFÍCIOS AOS SERVIDORES DA SECRETARIA DE GOVERNO		A	8.052.475	10.052.475	125	9.335.108	9.335.108	93	BENEFÍCIO CONCEDIDO (UNIDADE)	DISTRITO FEDERAL
									Quantidade 5359	
									▶ 0007 - Conceder auxílio-natalidade a servidores da Secretaria de Governo e órgãos vinculados.	DISTRITO FEDERAL
									▶ Benefícios concedidos: jan 4; fev 7, mar 4, abr 3, maio 4, jun 4. Proc. nº: 360.000.055/2009.	
									▶ 0008 - Conceder auxílio-creche a servidores da Secretaria de Governo e órgãos vinculados.	DISTRITO FEDERAL
									▶ Benefícios concedidos: jan 1.177; fev 1.189; mar 1.190, abr 1.169, maio 1.186, jun 1.187. Proc. nº: 360.000.055/2009.	
									▶ 0009 - Conceder vales-transporte a servidores da Secretaria de Governo e órgãos vinculados.	DISTRITO FEDERAL
									▶ Benefícios concedidos: jan 3.901; fev 4.055, mar 4.010, abr 4.072, maio 4.011, jun 4.102. Proc. nº: 360.000.003/2009.	
									▶ 0010 - Conceder auxílio-alimentação a servidores da	DISTRITO FEDERAL



GOVERNO DO DISTRITO FEDERAL

Desempenho Físico - Financeiro por Programa de Trabalho

Exercício: 2009

Secretaria de Estado de Planejamento e Gestão

3º bimestre de 2009

Página: 33

11101 - SECRETARIA DE ESTADO DE GOVERNO

Emitido em: 24/07/2009 09:15:24

Projeto - Atividade - Oper.Especiais / Subtítulo	E S F	P O S	Valor em (R\$ 1,00)					Descrição da Meta (Lei Orçamentária Anual)	Acompanhamento de Período Bimestral	
			Dotação Inicial (A)	Autorizado (B)	% B/A	Empenhado (C)	Liquidado (D)		Etapas Previstas - ▶	Localização
									Etapas Realizadas - ▶▶	
04.122.1501.2426	F	B			0 0	3.300.000	197.738	5	Secretaria de Governo e órgãos vinculados. ▶ Benefícios concedidos: jan 5.783; fev 5.790, mar 5.802, abr 5.790, maio 5.854, jun 5.924. Proc. nº: 360.000.055/2009. ▶ 0011 - Conceder auxílio-transporte a servidores da Secretaria de Governo e órgãos vinculados.	DISTRITO FEDERAL
MANUTENÇÃO DO PROGRAMA REINTEGRA CIDADÃO		A	400.000	3.700.000	925	3.300.000	197.738	5	▶ Benefícios concedidos: jan 545; fev 562, mar 573, abr 576, maio 592, jun 634. Proc. nº: 360.000.055/2009.	
04.122.1501.2426.0028		B			0 0	3.300.000	197.738	5		
MANUTENÇÃO DO PROGRAMA REINTEGRA CIDADÃO DA SECRETARIA DE GOVERNO		A	400.000	3.700.000	925	3.300.000	197.738	5	PESSOA ASSISTIDA (PESSOA) Quantidade 78	DISTRITO FEDERAL
									▶ 0012 - Assistir ao programa reintegra cidadão da Secretaria de Governo e órgãos vinculados. ▶ Programa mantido com atendimento de sentenciados através de contrato com	



Projeto - Atividade - Oper.Especiais / Subtítulo	E S F	P O S	Valor em (R\$ 1,00)					Descrição da Meta (Lei Orçamentária Anual)	Acompanhamento de Período Bimestral	
			Dotação Inicial (A)	Autorizado (B)	% B/A	Empenhado (C)	Liquidado (D)		Etapas Previstas - ▶	Localização
04.127.3000.2880	F	B		5.575.224	99	919.580	1.739.296	11		
COORDENAÇÃO DAS AÇÕES DE REGIONALIZAÇÃO NO DISTRITO FEDERAL		A	5.647.000	16.224.248	287	10.599.023	8.008.347	49		
04.127.3000.2880.0002		B		5.575.224	99	919.580	1.739.296	11		
APOIO ADMINISTRATIVO E OPERACIONAL DE SUPORTE E MELHORIA DO SISTEMA REGIONAL DO DISTRITO FEDERAL		A	5.647.000	16.224.248	287	10.599.023	8.008.347	49	SISTEMA MANTIDO (UNIDADE)	DISTRITO FEDERAL
								Quantidade 29	▶ 0016 - Manter o sistema administrativo e operacional de suporte e melhoria do Sistema Regional do DF. ▶ Sistema mantido. Despesas com locação de máquinas e equipamentos de informática para o apoio administrativo e operacional das Regiões Administrativas do DF. Proc. nº: 360.000.950/2008, 360.000.486/2008, 360.000.615/2007 e outros. ▶ 0033 - Reconhecer dívidas de exercícios anteriores. ▶ Pagamento de despesa referente ao reconhecimento de dívida em decorrência de: locação de equipamentos de informática, pub. no DODF nº 53, 17/03/2009, pág 2. Proc.:	DISTRITO FEDERAL



GOVERNO DO DISTRITO FEDERAL

Desempenho Físico - Financeiro por Programa de Trabalho

Exercício: 2009

Secretaria de Estado de Planejamento e Gestão

3º bimestre de 2009

Página: 35

11101 - SECRETARIA DE ESTADO DE GOVERNO

Emitido em: 24/07/2009 09:15:24

Projeto - Atividade - Oper.Especiais / Subtítulo	E	P	Valor em (R\$ 1,00)					Descrição da Meta (Lei Orçamentária Anual)	Acompanhamento de Período Bimestral	
			Dotação Inicial (A)	Autorizado (B)	% B/A	Empenhado (C)	Liquidado (D)		Etapas Previstas - ▶ Etapas Realizadas - ▶▶	Localização
04.131.3200.2901	F	B			0 0	0	690.229	16		
EDIÇÃO DO DIÁRIO OFICIAL DO DISTRITO FEDERAL		A	4.287.000	4.287.000	100	2.124.751	1.825.829	43		
04.131.3200.2901.0001		B			0 0	0	690.229	16		
EDIÇÃO DO DIÁRIO OFICIAL DO DISTRITO FEDERAL		A	4.287.000	4.287.000	100	2.124.751	1.825.829	43	PUBLICAÇÃO EDITADA (UNIDADE)	0017 - Editar o Diário Oficial do Distrito Federal. DISTRITO FEDERAL
								Quantidade 2700	Edições publicadas: jan 21 X 2.500 = 52.500 exemplares; 1 X 2.500 = 2.500 extras; 5 X 2.500 = 12.500 supl.; fev 18 X 2.500 = 45.000, 2 X 2.500 = 5.000 supl; mar 22 X 2.500 = 55.000 exemplares, 3 X 2.500 = 7.500 supl.; abr 20 X 2.500 = 50.000 exemplares, 6 X 2.500 = 15.000 suplementares, 1 X 2.500 = 2.500 extras; maio 14 X 2.500 = 35.000 exemplares, jun 8 X 1.250 = 10.000, 1 X 1.736 = 1.736, 12 X 2.500 = 30.000 . Proc.: 360.000.429/2007.	
15.452.0700.8508	F	B		13.300.000	95	23.535.699	9.252.568	21		

(*) Prioridade da LDO (**) Projeto em andamento (***) Conservação de Patrimônio



Projeto - Atividade - Oper.Especiais / Subtítulo	E P S O F S	Valor em (R\$ 1,00)						Descrição da Meta (Lei Orçamentária Anual)	Acompanhamento de Período Bimestral	
		Dotação Inicial (A)	Autorizado (B)	% B/A	Empenhado (C)	Liquidado (D)	% D/B		Etapas Previstas - ▶	Localização
MANUTENÇÃO DE ÁREAS URBANIZADAS E AJARDINADAS	A	14.000.000	43.671.481	312	33.522.042	16.935.327	39			
15.452.0700.8508.0045	B		13.300.000	95	23.535.699	9.252.568	21			
MANUTENÇÃO DE ÁREAS URBANIZADAS E AJARDINADAS DAS REGIÕES ADMINISTRATIVAS	A	14.000.000	43.671.481	312	33.522.042	16.935.327	39	ÁREA URBANIZADA MANTIDA (M2)	▶ 0025 - Manter área urbanizada e ajardinadas das Regiões Administrativas.	DISTRITO FEDERAL
								Quantidade 90000000	▶ Áreas mantidas. Despesas com concreto betuminoso (Massa asfáltica); Locação de caminhões, máquinas e equipamentos para manutenção das áreas urbanizadas e ajardinadas das Regiões Administrativas do DF. Proc. nº 360.000.055/2009, 360.000.870/2008, 360.000.058/2009, 360.000.889/2008, 360.000.628/2007 e outros;	
									▶ 0032 - Reconhecer dívidas de exercícios anteriores.	DISTRITO FEDERAL
									▶ Pagamento de despesa referente ao reconhecimento de dívida em decorrência de: medições não processadas nos meses de fevereiro, março e abril no exercício de 2008, glosado da nota fiscal nº 00551, pub. no DODF nº 38,	



GOVERNO DO DISTRITO FEDERAL

Desempenho Físico - Financeiro por Programa de Trabalho

Exercício: 2009

Secretaria de Estado de Planejamento e Gestão

3º bimestre de 2009

Página: 37

11101 - SECRETARIA DE ESTADO DE GOVERNO

Emitido em: 24/07/2009 09:15:24

Projeto - Atividade - Oper.Especiais / Subtítulo	E	P	Valor em (R\$ 1,00)					Descrição da Meta (Lei Orçamentária Anual)	Acompanhamento de Período Bimestral	
			Dotação Inicial (A)	Autorizado (B)	% B/A	Empenhado (C)	Liquidado (D)		Etapas Previstas - ▶	Localização
25.752.3100.8507	F	B			0 0	4.990.000	8.431.567	12		
MANUTENÇÃO DO SISTEMA DE ILUMINAÇÃO PÚBLICA		A	72.000.000	72.000.000	100	71.989.999	26.582.990	37		
25.752.3100.8507.6453		B			0 0	4.990.000	8.431.567	12		
MANUTENÇÃO DO SISTEMA DE ILUMINAÇÃO PÚBLICA DO DISTRITO FEDERAL		A	72.000.000	72.000.000	100	71.989.999	26.582.990	37	SISTEMA MANTIDO (UNIDADE)	
									Quantidade 29	
									▶ 0027 - Manter o sistema de iluminação pública do Distrito Federal. ▶ Sistema mantido nas Regiões Administrativas do Distrito Federal. Proc. nº: 130.000.165/2006 e 360.000.708/2007, 360.000.176/2008. ▶ 0030 - Reconhecer dívidas de exercícios anteriores.	DISTRITO FEDERAL
									▶ Pagamento de despesa referente ao reconhecimento de dívidas em decorrência de: cobrança de juros e multas de faturas da CEB de 1997 a 2005, pub. no DODF nº 05, 07 /01/2009, pag 1. Proc. nº: 360.000.281/2008; manutenção da rede de sistema de iluminação pública do DF de parte do mês de dez/08	DISTRITO FEDERAL

(*) Prioridade da LDO (**) Projeto em andamento (***) Conservação de Patrimônio

....



GOVERNO DO DISTRITO FEDERAL

Desempenho Físico - Financeiro por Programa de Trabalho

Exercício: 2009

Secretaria de Estado de Planejamento e Gestão

3º bimestre de 2009

Página: 38

11101 - SECRETARIA DE ESTADO DE GOVERNO

Emitido em: 24/07/2009 09:15:24

Projeto - Atividade - Oper.Especiais / Subtítulo	E S O F S	P S O F S	Valor em (R\$ 1,00)					Descrição da Meta (Lei Orçamentária Anual)	Acompanhamento de Período Bimestral	
			Dotação Inicial (A)	Autorizado (B)	% B/A	Empenhado (C)	Liquidado (D)		Etapas Previstas - ▶	Localização
28.846.0001.9050	F	B		-1.000.000	-18	802.865	802.865	18		
RESSARCIMENTOS, INDENIZAÇÕES E RESTITUIÇÕES		A	5.467.000	4.467.000	82	2.047.008	2.047.008	46		
28.846.0001.9050.0040		B		-1.000.000	-18	802.865	802.865	18		
RESSARCIMENTOS, INDENIZAÇÕES E RESTITUIÇÕES DA SECRETARIA DE GOVERNO		A	5.467.000	4.467.000	82	2.047.008	2.047.008	46	-- (--)	
								Quantidade 0	▶ 0028 - Efetuar ressarcimento referente a requisição de servidores. ▶ Ressarcimentos efetuados: jan 6; fev 11, mar 15, abr 18, maio 16, jun 16. Proc. nº: 360.000.941/2008 e outros. ▶ 0029 - Conceder indenizações de transportes aos servidores da Secretaria de Governo e dos órgãos vinculados. ▶ Indenizações pagas: jan 187; fev 148, mar 170, abr 157, maio 178, jun 179. Proc. nº: 360.000.055/2009.	DISTRITO FEDERAL DISTRITO FEDERAL

**GOVERNO DO DISTRITO FEDERAL****Desempenho Físico - Financeiro por Programa de Trabalho****Exercício: 2009****Secretaria de Estado de Planejamento e Gestão****3º bimestre de 2009****Página: 39**

11101 - SECRETARIA DE ESTADO DE GOVERNO

Emitido em: 24/07/2009 09:15:24

Projeto - Atividade - Oper.Especiais / Subtítulo	E S F	P O S	Valor em (R\$ 1,00)					Descrição da Meta (Lei Orçamentária Anual)	Acompanhamento de Período Bimestral	
			Dotação Inicial (A)	Autorizado (B)	% B/A	Empenhado (C)	Liquidado (D)		Etapas Previstas - ▶	Localização
									▶ 0031 - Descentralizar crédito orçamentário conforme Portaria Conjunta nº 001 de 19/02/2009 SEG/AGEFIS publicado no DODF nº 37 de 20/02/2009 para custear pagamento de pessoal (indenização de transporte) da AGEFIS.	DISTRITO FEDERAL
									▶ Crédito descentralizado para pagar (indenização de transporte da AGEFIS. Servidores indenizados: jan 7.016; fev 6.085. Processo: 361.000.261/2009.	
									▶ 0035 - Reconhecer dívidas de exercícios anteriores.	DISTRITO FEDERAL
									▶ Pagamento de despesa referente ao reconhecimento de dívida em decorrência de: ressarcimento dos vencimentos, vantagens e encargos sociais do mês de dezembro de 2008, pub. no DODF nº 68, 8/04/2009, pág 53, Proc.: 360.000.228/2007.	

(*) Prioridade da LDO (**) Projeto em andamento (***) Conservação de Patrimônio



GOVERNO DO DISTRITO FEDERAL

Desempenho Físico - Financeiro por Programa de Trabalho

Exercício: 2009

Secretaria de Estado de Planejamento e Gestão

3º bimestre de 2009

Página: 40

11103 - REGIÃO ADMINISTRATIVA I - PLANO PILOTO

Emitido em: 24/07/2009 09:15:24

Projeto - Atividade - Oper.Especiais / Subtítulo	E S F	P O S	Valor em (R\$ 1,00)					Descrição da Meta (Lei Orçamentária Anual)	Acompanhamento de Período Bimestral	
			Dotação Inicial (A)	Autorizado (B)	% B/A	Empenhado (C)	Liquidado (D)	% D/B	Etapas Previstas - ▶	Localização
04.122.0100.8517	F	B		0	0	43.698	485.211	19		
MANUTENÇÃO DE SERVIÇOS ADMINISTRATIVOS GERAIS		A	2.514.708	2.514.708	100	1.649.112	1.329.000	53		
04.122.0100.8517.6217		B		0	0	43.698	485.211	19		
MANUTENÇÃO DE SERVIÇOS ADMINISTRATIVOS GERAIS DA ADMINISTRAÇÃO REGIONAL DO PLANO PILOTO		A	2.514.708	2.514.708	100	1.649.112	1.329.000	53	-- (--)	▶ 0001 - Manter Serviços Administrativos Gerais da Administração Regional do Plano Piloto
									Quantidade 0	▶ Órgão Mantido: Locação de Imóvel, Pagamento de Condomínio e outros-, Contratação de empresa e serviços de manutenção, Aquisição de pen drive - 141.002.248/07, 141.000.838/08, 141.001.530/03, 1411900/09, 141003269/08
04.421.1501.2426	F	B		0	0	0	37.929	9		
MANUTENÇÃO DO PROGRAMA REINTEGRA CIDADÃO		A	412.000	412.000	100	128.000	85.704	21		
04.421.1501.2426.0003		B		0	0	0	37.929	9		

(*) Prioridade da LDO (**) Projeto em andamento (***) Conservação de Patrimônio

....



Projeto - Atividade - Oper.Especiais / Subtítulo	E S O F S	P O S	Valor em (R\$ 1,00)					Descrição da Meta (Lei Orçamentária Anual)	Acompanhamento de Período Bimestral		
			Dotação Inicial (A)	Autorizado (B)	% B/A	Empenhado (C)	Liquidado (D)		% D/B	Etapas Previstas - ▶	Localização
										Etapas Realizadas - ▶▶	
MANUTENÇÃO DO PROGRAMA REINTEGRA CIDADÃO NO PLANO PILOTO		A	412.000	412.000	100	128.000	85.704	21	PESSOA ASSISTIDA (PESSOA)	▶0002 - Manter Programa Reintegra Cidadão no Plano Piloto	REGIÃO I - PLANO PILOTO
									Quantidade 40	▶Programa mantido com assistência e ressocialização de sentenciados por meio de contrato com a FUNAP: janeiro(21), fevereiro(24), março(25), abril(24), maio(25), junho(25) Processo: 141.002.921/07	
15.452.0700.8508		F B		0	0	87.691	28.992	7		.	
MANUTENÇÃO DE ÁREAS URBANIZADAS E AJARDINADAS		A	914.007	414.007	45	130.152	33.017	8			REGIÃO I - PLANO PILOTO
15.452.0700.8508.6222		B		0	0	87.691	28.992	7			
(* * *) MANUTENÇÃO DE ÁREAS URBANIZADAS E AJARDINADAS NO PLANO PILOTO		A	914.007	414.007	45	130.152	33.017	8	ÁREA URBANIZADA MANTIDA (M2)	▶0010 - Manter Áreas Urbanizadas e Ajardinadas no Plano Piloto	
									Quantidade 14200	▶Manutenção de Áreas Urbanizadas pertencentes a RA-I - 141002894/08; 141000323/09; 141001301/09; 141001269/09	
18.541.4400.5183		F B		760.000	76	14.542	269.369	15			



Projeto - Atividade - Oper.Especiais / Subtítulo	E P S O F S	Valor em (R\$ 1,00)						Descrição da Meta (Lei Orçamentária Anual)	Acompanhamento de Período Bimestral	
		Dotação Inicial (A)	Autorizado (B)	% B/A	Empenhado (C)	Liquidado (D)	% D/B		Etapas Previstas - ▶	Localização
REVITALIZAÇÃO E MANUTENÇÃO DE PARQUES(EP)	A	1.000.000	1.760.000	176	714.542	558.895	32			
18.541.4400.5183.8547	B		760.000	76	14.542	269.369	15			
REVITALIZAÇÃO E MANUTENÇÃO DO PARQUE SARAH KUBISTSCHEK	A	1.000.000	1.760.000	176	714.542	558.895	32	PARQUE MANTIDO (UNIDADE)	▶ 0011 - Revitalizar e Manter o Parque Sarah Kubistschek	REGIÃO I - PLANO PILOTO
								Quantidade 1	▶ Fornecimento de energia elétrica e de água e coleta de esgoto - 141.000.117/09, 141.000.116/09. Aquisição de material de consumo: 141007780/09, Aquisição de ração: 141001528/09	
27.812.4000.2033	F B			0 0	1.272	1.558	1			
PROMOÇÃO DE ATIVIDADES DESPORTIVAS	A	132.800	132.800	100	2.302	1.558	1			
27.812.4000.2033.6227	B			0 0	1.272	1.558	1			
PROMOÇÃO DE ATIVIDADES DESPORTIVAS NO PLANO PILOTO	A	132.800	132.800	100	2.302	1.558	1	EVENTO PROMOVIDO (UNIDADE)	▶ 0013 - Promover Atividades Desportivas no Plano Piloto	REGIÃO I - PLANO PILOTO
								Quantidade 12	▶ Reinauguração das quadras poliesportivas do Parque da Cidade - Aquisição de material	



GOVERNO DO DISTRITO FEDERAL

Desempenho Físico - Financeiro por Programa de Trabalho

Exercício: 2009

Secretaria de Estado de Planejamento e Gestão

3º bimestre de 2009

Página: 43

11103 - REGIÃO ADMINISTRATIVA I - PLANO PILOTO

Emitido em: 24/07/2009 09:15:24

Projeto - Atividade - Oper.Especiais / Subtítulo	E	P	Valor em (R\$ 1,00)					Descrição da Meta (Lei Orçamentária Anual)	Acompanhamento de Período Bimestral	
			Dotação Inicial (A)	Autorizado (B)	% B/A	Empenhado (C)	Liquidado (D)		Etapas Previstas - ▶	Localização
27.813.4000.9073	F	B		0 0		89.000	3.656	1	esportivo: ; confecção de banner: 1Proc: 141001120/09; 141000577/09; 41000577/09	
APOIO AO ESPORTE, EDUCAÇÃO FÍSICA E LAZER		A	270.100	270.100	100	103.941	3.656	1		
27.813.4000.9073.6220		B		0 0		89.000	3.656	1		
APOIO AO ESPORTE, EDUCAÇÃO FÍSICA E LAZER NO PLANO PILOTO		A	270.100	270.100	100	103.941	3.656	1	EVENTO APOIADO (UNIDADE)	REGIÃO I - PLANO PILOTO
								Quantidade 20	► 0014 - Apoiar Esporte, Educação Física e Lazer no Plano Piloto	
28.846.0001.9050	F	B		0 0		0	0	0	► Brasília por Dentro e Sábado Animado: - Proc: 141001187/08.	
RESSARCIMENTOS, INDENIZAÇÕES E RESTITUIÇÕES		A	85.000	85.000	100	77.617	77.617	91		
28.846.0001.9050.6221		B		0 0		0	0	0		
RESSARCIMENTOS, INDENIZAÇÕES E RESTITUIÇÕES DA ADMINISTRAÇÃO REGIONAL DO PLANO PILOTO		A	85.000	85.000	100	77.617	77.617	91	► 0015 - Efetuar Ressarcimentos, Indenizações e Restituições da Administração Regional do Plano Piloto	REGIÃO I - PLANO PILOTO

(*) Prioridade da LDO (**) Projeto em andamento (***) Conservação de Patrimônio

....



GOVERNO DO DISTRITO FEDERAL

Desempenho Físico - Financeiro por Programa de Trabalho

Exercício: 2009

Secretaria de Estado de Planejamento e Gestão

3º bimestre de 2009

Página: 44

11103 - REGIÃO ADMINISTRATIVA I - PLANO PILOTO

Emitido em: 24/07/2009 09:15:24

Projeto - Atividade - Oper.Especiais / Subtítulo	E S F	P O S	Valor em (R\$ 1,00)					Descrição da Meta (Lei Orçamentária Anual)	Acompanhamento de Período Bimestral	
			Dotação Inicial (A)	Autorizado (B)	% B/A	Empenhado (C)	Liquidado (D)	% D/B	Etapas Previstas - ▶	Localização
									Etapas Realizadas - ▶▶	
								Quantidade 0	» Ressarcimento do valor do IPTU-Proc: 141000398/08.	

(*) Prioridade da LDO (**) Projeto em andamento (***) Conservação de Patrimônio



GOVERNO DO DISTRITO FEDERAL

Desempenho Físico - Financeiro por Programa de Trabalho

Exercício: 2009

Secretaria de Estado de Planejamento e Gestão

3º bimestre de 2009

Página: 45

11104 - REGIÃO ADMINISTRATIVA II - GAMA

Emitido em: 24/07/2009 09:15:24

Projeto - Atividade - Oper.Especiais / Subtítulo	E	P	Valor em (R\$ 1,00)					Descrição da Meta (Lei Orçamentária Anual)	Acompanhamento de Período Bimestral	
			Dotação Inicial (A)	Autorizado (B)	% B/A	Empenhado (C)	Liquidado (D)		Etapas Previstas - ▶	Localização
04.122.0100.8517	F	B		399.800	33	141.917	165.107	10		
MANUTENÇÃO DE SERVIÇOS ADMINISTRATIVOS GERAIS		A	1.197.486	1.597.286	133	555.086	357.813	22		
04.122.0100.8517.6246		B		399.800	33	141.917	165.107	10		
MANUTENÇÃO DE SERVIÇOS ADMINISTRATIVOS GERAIS DA REGIÃO ADMINISTRATIVA DO GAMA		A	1.197.486	1.597.286	133	555.086	357.813	22	-- (--)	▶ 0001 - Manter serviços administrativos gerais da Administração Regional do Gama
								Quantidade 0	▶ Órgão mantido. Processo nº 131.000.118/09, 131.000.081/09, 131.000.031/09; 131.000.063/09	REGIÃO II - GAMA
04.421.1501.2426	F	B		-100.000	-33	27.000	22.094	11		
MANUTENÇÃO DO PROGRAMA REINTEGRA CIDADÃO		A	300.000	200.000	67	85.738	50.469	25		
04.421.1501.2426.0004		B		-100.000	-33	27.000	22.094	11		
MANUTENÇÃO DO PROGRAMA REINTEGRA CIDADÃO NO GAMA		A	300.000	200.000	67	85.738	50.469	25	PESSOA ASSISTIDA (PESSOA)	▶ 0003 - Manter o programa reintegra cidadão no Gama
								Quantidade 30	▶ Contratação de sentenciados até 12/07/09 para utilização de	REGIÃO II - GAMA



Projeto - Atividade - Oper.Especiais / Subtítulo	E S O F S	P S O F S	Valor em (R\$ 1,00)					Descrição da Meta (Lei Orçamentária Anual)	Acompanhamento de Período Bimestral	
			Dotação Inicial (A)	Autorizado (B)	% B/A	Empenhado (C)	Liquidado (D)		Etapas Previstas - ▶	Localização
13.392.1100.2483	F	B		100.000	100	97.550	97.550	98	mão de obra. (Jan a Março : 15 sentenc./ Abril : 14 sentenc./ Maio a Julho : 12 sentenc.) Processo nº 131.000.735/05	
PROMOÇÃO DE EVENTOS AGROPECUÁRIOS		A	100.000	100.000	100	97.550	97.550	98		
13.392.1100.2483.8386		B		100.000	100	97.550	97.550	98		
APOIO A REALIZAÇÃO DA FEIRA DE AMOSTRA E EXOPOSIÇÕES DO PRODUTOR NO GAMA		A	100.000	100.000	100	97.550	97.550	98	EVENTO PROMOVIDO (UNIDADE)	0009 - Apoiar a realização da feira de amostra e exposições do produtor no Gama
									Quantidade 1	Realização da feira de amostra e exposição do produtor rural do Gama . Período 29 a 30 de Maio. Processo 131.000.675/09.
13.392.1300.2007	F	B		0	0	17.323	9.785	1		
PROMOÇÃO DE ATIVIDADES CULTURAIS		A	843.000	713.000	85	111.904	101.904	14		
13.392.1300.2007.6248		B		0	0	17.323	9.785	4		
PROMOÇÃO DE ATIVIDADES CULTURAIS NO GAMA		A	258.000	258.000	100	111.904	101.904	39	EVENTO PROMOVIDO	0010 - Promover atividades
										REGIÃO II - GAMA



GOVERNO DO DISTRITO FEDERAL

Desempenho Físico - Financeiro por Programa de Trabalho

Exercício: 2009

Secretaria de Estado de Planejamento e Gestão

3º bimestre de 2009

Página: 47

11104 - REGIÃO ADMINISTRATIVA II - GAMA

Emitido em: 24/07/2009 09:15:24

Projeto - Atividade - Oper.Especiais / Subtítulo	E S F	P O S	Valor em (R\$ 1,00)					Descrição da Meta (Lei Orçamentária Anual)	Acompanhamento de Período Bimestral	
			Dotação Inicial (A)	Autorizado (B)	% B/A	Empenhado (C)	Liquidado (D)	% D/B	Etapas Previstas - ▶	Localização
									Etapas Realizadas - ►►	
								(UNIDADE)	culturais no Gama	
								Quantidade 2	* Realização da Via Sacra Processo 131.000.393/09. Realização do 1o Encontro Cultural Rural Itinerante Processo : 131.000.326/09. Realização do IX Arraiá do Formigão Processo 131.000.583/09 e 131.000.681/09. Realização do X Arraiá da Paz Processo 131.000.788/09.	
13.392.1300.6324	F	B		-50.000	-11	20.745	16.980	4		
REALIZAÇÃO DE EVENTOS CULTURAIS E RELIGIOSOS(EP)		A	435.000	410.000	94	78.255	16.980	4		
13.392.1300.6324.8613		B		0	0	989	16.980	49		
APOIO À REALIZAÇÃO DO EVENTO FESTA DA SANTÍSSIMA TRINDADE NO GAMA		A	10.000	35.000	350	30.494	16.980	49	EVENTO REALIZADO (UNIDADE)	
								Quantidade 1	* Realização da festa da Santíssima Trindade no Gama. Período : 05 a 07 de Junho Processo : 131.000.493/09 e 131.000.680/09.	REGIÃO II - GAMA
13.392.1300.6324.8617		B		0	0	19.756	0	0		

(*) Prioridade da LDO (**) Projeto em andamento (***) Conservação de Patrimônio

....



GOVERNO DO DISTRITO FEDERAL

Desempenho Físico - Financeiro por Programa de Trabalho

Exercício: 2009

Secretaria de Estado de Planejamento e Gestão

3º bimestre de 2009

Página: 48

11104 - REGIÃO ADMINISTRATIVA II - GAMA

Emitido em: 24/07/2009 09:15:24

Projeto - Atividade - Oper.Especiais / Subtítulo	E S O F S	P S O F S	Valor em (R\$ 1,00)						Descrição da Meta (Lei Orçamentária Anual)	Acompanhamento de Período Bimestral	
			Dotação Inicial (A)	Autorizado (B)	% B/A	Empenhado (C)	Liquidado (D)	% D/B		Etapas Previstas - ▶	
										Etapas Realizadas - ▶▶	
APOIO AO EVENTO FESTA DO PADROEIRO DA PARÓQUIA SÃO JOÃO BATISTA NO GAMA		A	20.000	20.000	100	19.756	0	0	EVENTO REALIZADO (UNIDADE)	▶0023 - Apoiar a festa do padroeiro da paróquia São João Batista no Gama	REGIÃO II - GAMA
									Quantidade 1	▶Realização da Festa do Padroeiro da Paróquia São João Batista no Gama. Período 27 a 28 de junho. Processo 131.000.628/09 / 131.000.812/09	
13.392.1300.6324.8619		B		0	0	0	0	0			
APOIO AO EVENTO FESTA DE NOSSA SENHORA DO CARMO NO GAMA		A	30.000	30.000	100	28.005	0	0	EVENTO REALIZADO (UNIDADE)	▶0025 - Apoiar a festa de Nossa Senhora do Carmo no Gama	REGIÃO II - GAMA
									Quantidade 1	▶Realização da Festa de Nossa Senhora do Carmo no Gama. Período 10 a 12 de Julho. Processo 131.000.494/09	
15.451.0084.1110	F	B		327.000	83	295.952	131.976	18			
EXECUÇÃO DE OBRAS DE URBANIZAÇÃO		A	392.864	719.864	183	442.863	131.976	18			
15.451.0084.1110.6241		B		327.000	83	295.952	131.976	18			
EXECUÇÃO DE OBRAS DE URBANIZAÇÃO NO GAMA		A	392.864	719.864	183	442.863	131.976	18	ÁREA URBANIZADA (M2)	▶0036 - Executar obras de	REGIÃO II - GAMA

(*) Prioridade da LDO (**) Projeto em andamento (***) Conservação de Patrimônio

....



Projeto - Atividade - Oper.Especiais / Subtítulo	E S F	P O S	Valor em (R\$ 1,00)					Descrição da Meta (Lei Orçamentária Anual)	Acompanhamento de Período Bimestral	
			Dotação Inicial (A)	Autorizado (B)	% B/A	Empenhado (C)	Liquidado (D)		Etapas Previstas - ▶	Localização
									Etapas Realizadas - ▶▶	
15.451.3000.3903	F	B			0 0	0	0 0	Quantidade 3000	urbanização no Gama	
REFORMA DE PRÉDIOS E PRÓPRIOS		A	395.318	370.318	94	22.500	7.800 2		► Construção de parquinhos infantis .Qds 04/06; 16/17; 19/20; 34/36 e 50 do Setor Leste, Vila Roriz no Setor Oeste, Qds 06/12 e 13/15 do Setor Sul e DVO :Kits com casinha, balanço e ponte, metragem de cada parquinho: 20x20 m² . Qd 28 do Setor Leste, Qd 02 do Setor Oeste e Qds 01 e 02 do Setor Norte : casinha Infantil, metragem 6x6m² . Processo : 131.000.219/09	
15.451.3000.3903.6239		B			0 0	0	0 0			
REFORMA DE PRÉDIOS E PRÓPRIOS DA REGIÃO ADMINISTRATIVA DO GAMA		A	395.318	370.318	94	22.500	7.800 2	PRÉDIO REFORMADO (M2)	► 0041 - Reformar prédios e próprios da Administração do Gama	REGIÃO II - GAMA
								Quantidade 816	► Reforma do posto policial no DVO (47,35 m2) . Processo : 131.000.028/09	



GOVERNO DO DISTRITO FEDERAL

Desempenho Físico - Financeiro por Programa de Trabalho

Exercício: 2009

Secretaria de Estado de Planejamento e Gestão

3º bimestre de 2009

Página: 50

11104 - REGIÃO ADMINISTRATIVA II - GAMA

Emitido em: 24/07/2009 09:15:24

Projeto - Atividade - Oper.Especiais / Subtítulo	E	P	Valor em (R\$ 1,00)					Descrição da Meta (Lei Orçamentária Anual)	Acompanhamento de Período Bimestral	
			Dotação Inicial (A)	Autorizado (B)	% B/A	Empenhado (C)	Liquidado (D)	% D/B	Etapas Previstas - ▶	Localização
27.812.1900.2033	F	B		0	0	54.357	49.128	10		
PROMOÇÃO DE ATIVIDADES DESPORTIVAS		A	496.000	496.000	100	108.871	97.733	20		
27.812.1900.2033.6238		B		0	0	54.357	49.128	12		
PROMOÇÃO DE ATIVIDADES DESPORTIVAS NO GAMA		A	396.000	396.000	100	108.871	97.733	25	EVENTO PROMOVIDO (UNIDADE)	REGIÃO II - GAMA
									Quantidade 100	▶ 0048 - Promover atividades desportivas no Gama
										▶ Realização do torneio de futsal feminino. Processo nº131.000.162/09.
27.812.1900.9075	F	B		0	0	0	40.000	100		
APOIO AO DESPORTO AMADOR		A	40.000	40.000	100	40.000	40.000	100		
27.812.1900.9075.8746		B		0	0	0	20.000	100		
APOIO AO EVENTO MOTOCROSS NO GAMA		A	20.000	20.000	100	20.000	20.000	100	EVENTO APOIADO (UNIDADE)	REGIÃO II - GAMA
									Quantidade 1	▶ 0051 - Apoiar ao evento Motocross no Gama
										▶ Realização do evento Motocross no Gama. Período 25 a 26 de Abril. Processo : 131.000.291/09



GOVERNO DO DISTRITO FEDERAL

Desempenho Físico - Financeiro por Programa de Trabalho

Exercício: 2009

Secretaria de Estado de Planejamento e Gestão

3º bimestre de 2009

Página: 51

11104 - REGIÃO ADMINISTRATIVA II - GAMA

Emitido em: 24/07/2009 09:15:24

Projeto - Atividade - Oper.Especiais / Subtítulo	E P S O F S	Valor em (R\$ 1,00)						Descrição da Meta (Lei Orçamentária Anual)	Acompanhamento de Período Bimestral	
		Dotação Inicial (A)	Autorizado (B)	% B/A	Empenhado (C)	Liquidado (D)	% D/B		Etapas Previstas - ▶	Localização
27.812.1900.9075.8747	B		0 0		0	20.000	100			
APOIO AOS EVENTOS E CAMPEONATOS DE MOTOCICLISMO NO GAMA	A	20.000	20.000	100	20.000	20.000	100	EVENTO APOIADO (UNIDADE)	▶ 0052 - Apoiar aos eventos e campeonatos de motociclismo no Gama	REGIÃO II - GAMA
								Quantidade 1	▶ Realização do campeonato de motociclismo. Período 25 a 26 de Abril .Processo : 131.000.291/09	
08.244.1500.2094	S B		0 0		0	0 0				
PROMOÇÃO DE ASSISTÊNCIA SOCIAL COMUNITÁRIA	A	100.000	100.000	100	4.500	4.500	5			
08.244.1500.2094.7879	B		0 0		0	0 0				
PROMOÇÃO DE ASSISTÊNCIA SOCIAL COMUNITÁRIA NO GAMA	A	100.000	100.000	100	4.500	4.500	5	FAMÍLIA ASSISTIDA (UNIDADE)	▶ 0004 - Promover assistência social comunitária no Gama	REGIÃO II - GAMA
								Quantidade 50	▶ Aquisição de material escolar 100 unid . Processo: 131.001.130/08	

(*) Prioridade da LDO (**) Projeto em andamento (***) Conservação de Patrimônio

....



GOVERNO DO DISTRITO FEDERAL

Desempenho Físico - Financeiro por Programa de Trabalho

Exercício: 2009

Secretaria de Estado de Planejamento e Gestão

3º bimestre de 2009

Página: 52

11105 - REGIÃO ADMINISTRATIVA III - TAGUATINGA

Emitido em: 24/07/2009 09:15:24

Projeto - Atividade - Oper.Especiais / Subtítulo	E S F	P O S	Valor em (R\$ 1,00)					Descrição da Meta (Lei Orçamentária Anual)	Acompanhamento de Período Bimestral	
			Dotação Inicial (A)	Autorizado (B)	% B/A	Empenhado (C)	Liquidado (D)	% D/B	Etapas Previstas - ▶	Localização
04.122.0100.8517	F	B		0	0	496.511	157.539	7		
MANUTENÇÃO DE SERVIÇOS ADMINISTRATIVOS GERAIS		A	2.374.500	2.374.500	100	930.903	392.825	17		
04.122.0100.8517.6301		B		0	0	496.511	157.539	7		
MANUTENÇÃO DE SERVIÇOS ADMINISTRATIVOS GERAIS DA ADMINISTRAÇÃO REGIONAL DE TAGUATINGA		A	2.374.500	2.374.500	100	930.903	392.825	17	-- (--)	REGIÃO III - TAGUATINGA
								Quantidade 0	▶ 0001 - Manter Serviços Administrativos Gerais em Taguatinga	
									▶ Órgão mantido : Processos n.º 132.002807/04, 132.000019/09, 132.000020/09, 132.001170/06, 132.000162/09, 132.000190/09.	
									▶ 0002 - Adquirir equipamentos e utensílios /Material Permanente	REGIÃO III - TAGUATINGA
									▶ Aquisição de material Permanente: 20 ventiladores Processo n.º 132.001886/08	
13.392.1300.2007	F	B		660.000	40	1.361.317	895.710	47		
PROMOÇÃO DE ATIVIDADES CULTURAIS		A	1.646.000	1.906.000	116	1.682.646	1.188.193	62		



GOVERNO DO DISTRITO FEDERAL

Desempenho Físico - Financeiro por Programa de Trabalho

Exercício: 2009

Secretaria de Estado de Planejamento e Gestão

3º bimestre de 2009

Página: 53

11105 - REGIÃO ADMINISTRATIVA III - TAGUATINGA

Emitido em: 24/07/2009 09:15:24

Projeto - Atividade - Oper.Especiais / Subtítulo	E P S O F S	Valor em (R\$ 1,00)						Descrição da Meta (Lei Orçamentária Anual)	Acompanhamento de Período Bimestral	
		Dotação Inicial (A)	Autorizado (B)	% B/A	Empenhado (C)	Liquidado (D)	% D/B		Etapas Previstas - ▶	Localização
13.392.1300.2007.6302	B		0	0	468.272	482.613	61			
PROMOÇÃO DE ATIVIDADES CULTURAIS EM TAGUATINGA	A	1.196.000	796.000	67	789.600	775.096	97	EVENTO PROMOVIDO (UNIDADE)	▶ 0005 - Promover Atividades Culturais em Taguatinga	REGIÃO III - TAGUATINGA
								Quantidade 17	▶ Eventos apoiados: Carnaval, via sacra , II Jeep Cross, Festival Cultural, Aniversário Taguatinga, Copa Master de Futsal, III Circuito Moto Cross, 31º Festival Queijos e Vinhos - Processos n.º 132.000018/09, 132.000213/09, 132.000199/09, 132.000437/09, 132.000557/09, 132.000421/09, 132.001068/09, 132.001069, 132.000577/09, 132.001010/09.	
13.392.1300.2007.8209	B		0	0	146.442	146.442	98			
EVENTOS CULTURAIS E ESPORTIVOS DE TAGUATINGA	A	150.000	150.000	100	146.442	146.442	98	EVENTO PROMOVIDO (UNIDADE)	▶ 0006 - Promover Atividades Culturais e esportivas em Taguatinga	REGIÃO III - TAGUATINGA
								Quantidade 1	▶ Evento apoiado: Aniversário de Taguatinga: 31º Festival de Queijos e Vinhos, Circuito de Motocross, Desfile Cívico Estudantil e Militar -	



Projeto - Atividade - Oper.Especiais / Subtítulo	E S F	P O S	Valor em (R\$ 1,00)					Descrição da Meta (Lei Orçamentária Anual)	Acompanhamento de Período Bimestral		
			Dotação Inicial (A)	Autorizado (B)	% B/A	Empenhado (C)	Liquidado (D)		% D/B	Etapas Previstas - ▶ Etapas Realizadas - ▶▶	Localização
13.392.1300.2007.8211		B		0 0		146.655	146.655	98		132.001069/09.	
APOIO A EVENTOS CULTURAIS E DESPORTIVOS EM TAGUATINGA		A	150.000	150.000	100	146.655	146.655	98	EVENTO PROMOVIDO (UNIDADE)	▶ 0008 - Promover Atividades Culturais e desportivas em Taguatinga	REGIÃO III - TAGUATINGA
									Quantidade 1	▶ Evento apoiado: Aniversário de Taguatinga : circuito de Motocross - 132.001069/09.	
13.392.1300.2007.8799		B		600.000 0		599.948	120.000	20			
(EP) APOIO ÀS COMEMORAÇÕES DO 51º ANIVERSÁRIO DA CIDADE DE TAGUATINGA		A	0	600.000 0		599.948	120.000	20	EVENTO PROMOVIDO (UNIDADE)	▶ 0053 - Apoio às Comemorações do 51º Aniversário de Taguatinga	REGIÃO III - TAGUATINGA
									Quantidade 1	▶ Evento apoiado: 51.º Aniversário de Taguatinga - 132.001400/2009, 132.001069/2009.	
13.392.1300.5463	F	B		0 0		0	300.000	46			
PROMOÇÃO DE EVENTOS RELIGIOSOS		A	650.000	650.000	100	300.000	300.000	46			
13.392.1300.5463.8556		B		0 0		0	300.000	100			



Projeto - Atividade - Oper.Especiais / Subtítulo	E P S O F S	Valor em (R\$ 1,00)						Descrição da Meta (Lei Orçamentária Anual)	Acompanhamento de Período Bimestral	
		Dotação Inicial (A)	Autorizado (B)	% B/A	Empenhado (C)	Liquidado (D)	% D/B		Etapas Previstas - ▶ Etapas Realizadas - ▶▶	Localização
VIA-SACRA TAGUATINGA	A	300.000	300.000	100	300.000	300.000	100	EVENTO PROMOVIDO (UNIDADE)	▶ 0012 - Promover a Realização da Via-Sacra em Taguatinga	REGIÃO III - TAGUATINGA
13.392.1300.6324	F B			0 0	74.260	74.260	37	Quantidade 1	▶ Evento apoiado- Via Sacra - ao lado do Fórum Taguatinga- Processo 132.000557/2009.	
REALIZAÇÃO DE EVENTOS CULTURAIS E RELIGIOSOS(EP)	A	200.000	200.000	100	124.260	124.260	62			
13.392.1300.6324.8627	B			0 0	0	0	0			
APOIO A VIA SACRA DA PARÓQUIA SÃO VICENTE DE PAULO EM TAGUATINGA SUL - VILA DIMAS	A	50.000	50.000	100	50.000	50.000	100	EVENTO REALIZADO (UNIDADE)	▶ 0013 - Apoiar Via Sacra Paróquia São Vicente de Paulo - Vila Dimas	REGIÃO III - TAGUATINGA
13.392.1300.6324.8628	B			0 0	74.260	74.260	99	Quantidade 1	▶ Evento apoiado: Via Sacra - Proc. 132.000437/09.	
APOIO AO SEGUNDO FESTIVAL DE MUSICA E DANÇA FOLCLÓRICA BRASILEIRA - PARÓQUIA SÃO VICENTE DE PAULO - VILA DIMAS - TAGUATINGA SUL	A	75.000	75.000	100	74.260	74.260	99	EVENTO REALIZADO (UNIDADE)	▶ 0014 - Apoiar 2º Festival de Música e Dança Folclórica Brasileira-Paróquia S.Vicente de Paulo -Vila Dimas	REGIÃO III - TAGUATINGA
								Quantidade 1	▶ Evento apoiado: Festa Junina Vila Dimas - 132.001069/09.	



Projeto - Atividade - Oper.Especiais / Subtítulo	E	P	Valor em (R\$ 1,00)					Descrição da Meta (Lei Orçamentária Anual)	Acompanhamento de Período Bimestral	
			Dotação Inicial (A)	Autorizado (B)	% B/A	Empenhado (C)	Liquidado (D)		Etapas Previstas - ▶	Localização
13.392.1300.9068	F	B		30.000	9	271.772	142.222	37		
APOIO À REALIZAÇÃO DE EVENTOS		A	350.000	380.000	109	271.772	142.222	37		
13.392.1300.9068.8702		B		30.000	30	129.550	0	0		
FEIRA AMOSTRA COM. IND. DE TAGUATINGA - FACITA - LEI Nº 3.536/2005		A	100.000	130.000	130	129.550	0	0	EVENTO APOIADO (UNIDADE)	▶0016 - Apoiar Feira de Amostr Com. Ind. de Taguatinga- FACITA
									Quantidade 1	▶Evento apoiado: Feira de Amostra do Comércio e Indústria de Taguatinga- Processo n.º 132.001277/09.
13.392.1300.9068.8703		B		0	0	42.222	42.222	28		
APOIO AS ATIVIDADES CULTURAIS DO ANIVERSÁRIO DE TAGUATINGA		A	150.000	150.000	100	42.222	42.222	28	EVENTO APOIADO (UNIDADE)	▶0017 - Apoiar Atividades Culturais do Aniversário de Taguatinga
									Quantidade 1	▶Evento apoiado: Aniversário de Taguatinga- 132.001069/09.
13.392.1300.9068.8704		B		0	0	100.000	100.000	100		
APOIO AO EVENTO "I FESTIVAL DE DANÇA DE SALÃO DO DISTRITO FEDERAL"		A	100.000	100.000	100	100.000	100.000	100	EVENTO APOIADO (UNIDADE)	▶0018 - Apoiar evento " I Festival de Dança de Salão do Distrito Federal



GOVERNO DO DISTRITO FEDERAL

Desempenho Físico - Financeiro por Programa de Trabalho

Exercício: 2009

Secretaria de Estado de Planejamento e Gestão

3º bimestre de 2009

Página: 57

11105 - REGIÃO ADMINISTRATIVA III - TAGUATINGA

Emitido em: 24/07/2009 09:15:24

Projeto - Atividade - Oper.Especiais / Subtítulo	E S F	P O S	Valor em (R\$ 1,00)					Descrição da Meta (Lei Orçamentária Anual)	Acompanhamento de Período Bimestral		
			Dotação Inicial (A)	Autorizado (B)	% B/A	Empenhado (C)	Liquidado (D)		% D/B	Etapas Previstas - ▶ Etapas Realizadas - ►►	Localização
13.392.3000.9068	F	B		0	0	82.486	73.576	19	Quantidade 1	» Evento apoiado: I Festival de Dança de Salão do DF - 132.001082/2009.	
APOIO À REALIZAÇÃO DE EVENTOS		A	386.000	386.000	100	121.190	111.280	29			
13.392.3000.9068.6308		B		0	0	82.486	73.576	19			
APOIO A REALIZAÇÃO DE EVENTOS EM TAGUATINGA		A	386.000	386.000	100	121.190	111.280	29	EVENTO APOIADO (UNIDADE)	» 0019 - Apoiar Realização de Eventos em Taguatinga	REGIÃO III - TAGUATINGA
									Quantidade 7	» Evento apoiado: Feira artesanal , I Festival de Dança de salão do DF, Aniversário de Taguatinga, Feira Amostra Com.Ind.de Taguatinga - Processo n.º 132.001139/09,132.001082/09, 132.001069/09, 132.000018/09, 132.001400/09, 132.001277/09.	
15.451.0084.1110	F	B		-600.000	-19	888.571	724.041	28			
EXECUÇÃO DE OBRAS DE URBANIZAÇÃO		A	3.155.500	2.555.500	81	1.408.814	850.904	33			

(*) Prioridade da LDO (**) Projeto em andamento (***) Conservação de Patrimônio

....

Projeto - Atividade - Oper.Especiais / Subtítulo	E S F	P O S	Valor em (R\$ 1,00)					Descrição da Meta (Lei Orçamentária Anual)	Acompanhamento de Período Bimestral		
			Dotação Inicial (A)	Autorizado (B)	% B/A	Empenhado (C)	Liquidado (D)		% D/B	Etapas Previstas - ▶	Localização
										Etapas Realizadas - ▶▶	
15.451.0084.1110.7912		B		-600.000	-23	888.571	724.041	35			
EXECUÇÃO DE OBRAS DE URBANIZAÇÃO EM TAGUATINGA		A	2.655.500	2.055.500	77	1.408.814	850.904	41	ÁREA URBANIZADA (M2)	▶0023 - Executar complementação de Feira.	REGIÃO III - TAGUATINGA
									Quantidade 3950	▶Obra de complementação da Feira M norte -QNM 38 - Proc. 132.000222/09 - 101,58 m² .	
										▶0050 - Construir banheiro público.	REGIÃO III - TAGUATINGA
										▶Construção de banheiro público na praça da QNG 20/33- Proc. 132.000438/09 - 147,88 m² .	
										▶0051 - Executar urbanização.	REGIÃO III - TAGUATINGA
										▶Construção de calçadas e plantio de grama QNM 34- Proc. 132.000439/09 - 1.273 m².	
										▶0052 - Urbanização da QS 05 , Praça Setor Hoteleiro e Área externa do Hosp. São Vicente de Paula	REGIÃO III - TAGUATINGA
										▶Urbanização da QS 05, da praça Setor hoteleiro e área externa do Hospital São	

**GOVERNO DO DISTRITO FEDERAL****Desempenho Físico - Financeiro por Programa de Trabalho****Exercício: 2009****Secretaria de Estado de Planejamento e Gestão****3º bimestre de 2009****Página: 59**

11105 - REGIÃO ADMINISTRATIVA III - TAGUATINGA

Emitido em: 24/07/2009 09:15:25

Projeto - Atividade - Oper.Especiais / Subtítulo	E S F	P O S	Valor em (R\$ 1,00)					Descrição da Meta (Lei Orçamentária Anual)	Acompanhamento de Período Bimestral	
			Dotação Inicial (A)	Autorizado (B)	% B/A	Empenhado (C)	Liquidado (D)		Etapas Previstas - ▶	Localização
									Vicente de Paula Processo 132.000680/2009 - 4.188,12 m² .	
									▶ 0056 - Construção de 18 baias para coleta de lixo em vários setores de Taguatinga	REGIÃO III - TAGUATINGA
									▶ Construção de 18 baias de lixo em vários setores de Taguatinga (sul/centro/norte)- 540,80 m² - Processo 132.001028/2009.	
									▶ 0057 - Implantação de rede de águas pluviais na EQNL 10/12 Taguatinga	REGIÃO III - TAGUATINGA
									▶ Implantação de rede de águas pluviais EQNL 10/12 via LN 18 Taguatinga- 531 metros lineares- Processo n.º 132.001009/2009	
									▶ 0058 - Execução de calçadas e rampas de acessibilidade setor C,G, J e L norte- Taguatinga	REGIÃO III - TAGUATINGA
									▶ Execução calçadas e rampas de acessibilidade setores C, G, J e L norte de Taguatinga - 3.160,42 m² Processo 132.001030/2009.	
									▶ 0059 - Execução de meios-fios Setor M norte, F sul e QS 03-	REGIÃO III - TAGUATINGA

(*) Prioridade da LDO (**) Projeto em andamento (***) Conservação de Patrimônio



GOVERNO DO DISTRITO FEDERAL

Desempenho Físico - Financeiro por Programa de Trabalho

Exercício: 2009

Secretaria de Estado de Planejamento e Gestão

3º bimestre de 2009

Página: 60

11105 - REGIÃO ADMINISTRATIVA III - TAGUATINGA

Emitido em: 24/07/2009 09:15:25

Projeto - Atividade - Oper.Especiais / Subtítulo	E S F	P O S	Valor em (R\$ 1,00)					Descrição da Meta (Lei Orçamentária Anual)	Acompanhamento de Período Bimestral	
			Dotação Inicial (A)	Autorizado (B)	% B/A	Empenhado (C)	Liquidado (D)		Etapas Previstas - ▶ Etapas Realizadas - ▶▶	Localização
15.451.3000.3903	F	B		-114.500	-9	144.695	144.936	13	Taguatinga	
REFORMA DE PRÉDIOS E PRÓPRIOS		A	1.264.500	1.150.000	91	297.482	297.477	26	▶ Execução de meios-fios setores M norte, F sul e QS 03 - Taguatinga - 2.586,64 metros lineares- Processo n.º 132.001191/2009. ▶ 0060 - Execução de estacionamento QSA 24/25 Taguatinga ▶ Execução de estacionamento QSA 24/25 - Taguatinga 1.128,50m² - Processo 132.000833/2009. ▶ 0061 - Pavimentação asfáltica ligação CSG 11 a 13 Taguatinga ▶ Pavimentação asfáltica ligação CSG 11 a 13-Taguatinga - 779,24 m² -Processo 132.000806/2009.	REGIÃO III - TAGUATINGA REGIÃO III - TAGUATINGA
15.451.3000.3903.6298		B		-114.500	-9	144.695	144.936	13		

(*) Prioridade da LDO (**) Projeto em andamento (***) Conservação de Patrimônio

....



GOVERNO DO DISTRITO FEDERAL

Desempenho Físico - Financeiro por Programa de Trabalho

Exercício: 2009

Secretaria de Estado de Planejamento e Gestão

3º bimestre de 2009

Página: 61

11105 - REGIÃO ADMINISTRATIVA III - TAGUATINGA

Emitido em: 24/07/2009 09:15:25

Projeto - Atividade - Oper.Especiais / Subtítulo	E P S O F S	Valor em (R\$ 1,00)						Descrição da Meta (Lei Orçamentária Anual)	Acompanhamento de Período Bimestral	
		Dotação Inicial (A)	Autorizado (B)	% B/A	Empenhado (C)	Liquidado (D)	% D/B		Etapas Previstas - ▶	Localização
REFORMA DE PRÉDIOS E PRÓPRIOS DE TAGUATINGA	A	1.264.500	1.150.000	91	297.482	297.477	26	PRÉDIO REFORMADO (M2)	▶ 0030 - Adquirir material para reforma de próprios	REGIÃO III - TAGUATINGA
								Quantidade 2000	▶ Aquisição de material para reforma de próprios: pintura, reforma elétrica, impermeabilização de caixas d'água Ginásio Serejinho e Parque Serviço QNG - Processos n.º 132.000108/09, 132.000101/09, 132.002063/08, 132.000374/09 e 132.000428/09, 132.000686/09, 132.000974/09.	
									▶ 0049 - Reformar a Prédios e Próprios da RA II.	REGIÃO III - TAGUATINGA
									▶ Reforma da GEPAS-Ger.de Promoção e Assistência Social QNA 39 e telhado do Ed.Sede da RA-III -Proc. 132.000398/09- 1.912,61 m².	
15.451.4000.1745	F B			0 0	287.532	145.972	49			
CONSTRUÇÃO DE QUADRAS POLIESPORTIVAS	A	300.000	300.000	100	287.532	145.972	49			
15.451.4000.1745.8138	B			0 0	287.532	145.972	49			

(*) Prioridade da LDO (**) Projeto em andamento (***) Conservação de Patrimônio



Projeto - Atividade - Oper.Especiais / Subtítulo	E S F	P O S	Valor em (R\$ 1,00)					%	%	Descrição da Meta (Lei Orçamentária Anual)	Acompanhamento de Período Bimestral	
			Dotação Inicial (A)	Autorizado (B)	% B/A	Empenhado (C)	Liquidado (D)				Etapas Previstas - ▶ Etapas Realizadas - ▶▶	Localização
CONSTRUÇÃO DE QUADRAS POLIESPORTIVAS EM TAGUATINGA		A	300.000	300.000	100	287.532	145.972	49		QUADRA DE ESPORTES CONSTRUÍDA (M2)	▶ 0032 - Construir Quadra Poliesportiva em Taguatinga	REGIÃO III - TAGUATINGA
										Quantidade 1500	▶ Construção de quadra de esporte na EQNL 06/08- 990,78 m² - Processo 132.000612/2009.	
											▶ 0054 - Construção de quadra de vôlei e pintura quadra esportiva Praça da QNL 22	REGIÃO III - TAGUATINGA
											▶ Construção de quadra de vôlei de areia e pintura da quadra esportiva na Praça da QNL 22 - 826 m² - Processo 132.001203/2009.	
											▶ 0055 - Construção de quadras de vôlei e futebol de areia no Taguaparque	REGIÃO III - TAGUATINGA
											▶ Construção de quadra de vôlei e futebol de areia no Taguaparque - 1.197,00 m² - Processo n.º 132.001203/09.	
15.452.0700.8508	F	B		-105.486	-9	61.335	44.040	6				
MANUTENÇÃO DE ÁREAS URBANIZADAS E AJARDINADAS		A	1.200.000	694.514	58	138.478	118.019	17				



GOVERNO DO DISTRITO FEDERAL

Desempenho Físico - Financeiro por Programa de Trabalho

Exercício: 2009

Secretaria de Estado de Planejamento e Gestão

3º bimestre de 2009

Página: 63

11105 - REGIÃO ADMINISTRATIVA III - TAGUATINGA

Emitido em: 24/07/2009 09:15:25

Projeto - Atividade - Oper.Especiais / Subtítulo	E S O F S	P S O F S	Valor em (R\$ 1,00)					Descrição da Meta (Lei Orçamentária Anual)	Acompanhamento de Período Bimestral	
			Dotação Inicial (A)	Autorizado (B)	% B/A	Empenhado (C)	Liquidado (D)	% D/B	Etapas Previstas - ▶	Localização
15.452.0700.8508.6306		B		-105.486	-9	61.335	44.040	6		
(** *) MANUTENÇÃO DE ÁREAS URBANIZADAS E AJARDINADAS EM TAGUATINGA		A	1.200.000	694.514	58	138.478	118.019	17	ÁREA URBANIZADA MANTIDA (M2)	
									Quantidade 3000	
27.812.1900.2033	F	B		0	0	80.655	80.765	44		
PROMOÇÃO DE ATIVIDADES DESPORTIVAS		A	285.000	185.000	65	83.015	82.975	45		
27.812.1900.2033.6305		B		0	0	80.655	80.765	44		
PROMOÇÃO DE ATIVIDADES DESPORTIVAS EM TAGUATINGA		A	285.000	185.000	65	83.015	82.975	45	EVENTO PROMOVIDO (UNIDADE)	
									Quantidade 7	

(*) Prioridade da LDO (**) Projeto em andamento (** *) Conservação de Patrimônio

....



GOVERNO DO DISTRITO FEDERAL

Desempenho Físico - Financeiro por Programa de Trabalho

Exercício: 2009

Secretaria de Estado de Planejamento e Gestão

3º bimestre de 2009

Página: 64

11105 - REGIÃO ADMINISTRATIVA III - TAGUATINGA

Emitido em: 24/07/2009 09:15:25

Projeto - Atividade - Oper.Especiais / Subtítulo	E S F	P O S	Valor em (R\$ 1,00)					Descrição da Meta (Lei Orçamentária Anual)	Acompanhamento de Período Bimestral	
			Dotação Inicial (A)	Autorizado (B)	% B/A	Empenhado (C)	Liquidado (D)		Etapas Previstas - ▶	Localização
27.812.4000.3440	F	B		-300.000	-33	0	94.565	16		132.000193/09, 132.001069/09.
REFORMA DE QUADRAS DE ESPORTES		A	900.000	600.000	67	148.643	148.643	25		
27.812.4000.3440.6300		B		-300.000	-33	0	94.565	16		
REFORMA DE QUADRAS DE ESPORTES EM TAGUATINGA		A	900.000	600.000	67	148.643	148.643	25	QUADRA DE ESPORTES REFORMADA (M2)	0042 - Reformar Quadras de Esporte em Taguatinga
							Quantidade	11200	Urbanização e reforma da quadra na EQNL 17/19 - Proc. 132.000224/09 - 5.528 m² .	REGIÃO III - TAGUATINGA



GOVERNO DO DISTRITO FEDERAL

Desempenho Físico - Financeiro por Programa de Trabalho

Exercício: 2009

Secretaria de Estado de Planejamento e Gestão

3º bimestre de 2009

Página: 65

11106 - REGIÃO ADMINISTRATIVA IV - BRAZLÂNDIA

Emitido em: 24/07/2009 09:15:25

Projeto - Atividade - Oper.Especiais / Subtítulo	E	P	Valor em (R\$ 1,00)					Descrição da Meta (Lei Orçamentária Anual)	Acompanhamento de Período Bimestral	
			Dotação Inicial (A)	Autorizado (B)	% B/A	Empenhado (C)	Liquidado (D)		Etapas Previstas - ▶	Localização
04.122.0100.8517	F	B		0	0	135.161	169.209	15		
MANUTENÇÃO DE SERVIÇOS ADMINISTRATIVOS GERAIS		A	1.120.750	1.120.750	100	524.515	371.948	33		
04.122.0100.8517.6984		B		0	0	135.161	169.209	15		
MANUTENÇÃO DOS SERVIÇOS ADMINISTRATIVOS GERAIS DA ADMINISTRAÇÃO REGIONAL DE BRAZLÂNDIA		A	1.120.750	1.120.750	100	524.515	371.948	33	-- (--)	REGIÃO IV - BRAZLÂNDIA
								Quantidade 0	▶ 0006 - Manter os serviços administrativos da RA IV ▶ Órgão Mantido, Processo:133.000.513/2008, 133.000.001/2009, 133.000.009/2009 ▶ 0007 - Adquirir Equipamentos ▶ Equipamentos adquiridos: 1 fogão, 1 grelha, 1 chapa. Processo: 133.000.100/2009	REGIÃO IV - BRAZLÂNDIA
13.392.1300.2007	F	B		46.000	4	80.020	114.520	11		
PROMOÇÃO DE ATIVIDADES CULTURAIS		A	1.175.000	1.071.000	91	449.450	394.520	37		
13.392.1300.2007.6949		B		0	0	40.020	40.020	16		

(*) Prioridade da LDO (**) Projeto em andamento (***) Conservação de Patrimônio

....



GOVERNO DO DISTRITO FEDERAL

Desempenho Físico - Financeiro por Programa de Trabalho

Exercício: 2009

Secretaria de Estado de Planejamento e Gestão

3º bimestre de 2009

Página: 66

11106 - REGIÃO ADMINISTRATIVA IV - BRAZLÂNDIA

Emitido em: 24/07/2009 09:15:25

Projeto - Atividade - Oper.Especiais / Subtítulo	E P S O F S	Valor em (R\$ 1,00)						Descrição da Meta (Lei Orçamentária Anual)	Acompanhamento de Período Bimestral	
		Dotação Inicial (A)	Autorizado (B)	% B/A	Empenhado (C)	Liquidado (D)	% D/B		Etapas Previstas - ▶	Localização
PROMOÇÃO DE ATIVIDADES CULTURAIS EM BRAZLÂNDIA	A	400.000	250.000	63	70.020	70.020	28	EVENTO PROMOVIDO (UNIDADE)	▶ 0011 - Promover Atividades em Brasília	REGIÃO IV - BRAZLÂNDIA
13.392.1300.2007.8212	B		0	0	0	0	0	Quantidade 8	▶ Atividades culturais promovidas: 133.000.173/2009, 133.000.254/2009	
REALIZAÇÃO DAS FESTIVIDADES DE CARNAVAL EM BRAZLÂNDIA	A	75.000	75.000	100	75.000	75.000	100	EVENTO PROMOVIDO (UNIDADE)	▶ 0012 - Realizar Carnaval em Brasília	REGIÃO IV - BRAZLÂNDIA
13.392.1300.2007.8214	B		-30.000	-5	40.000	74.500	14	Quantidade 1	▶ Carnaval realizado, Processo: 133.000.004/2009	
PROMOÇÃO DE ATIVIDADES CULTURAIS EM BRAZLÂNDIA (CARNAVAL, FESTA DO TRABALHADOR, ANIVERSÁRIO DA CIDADE, FESTA DO MORANGO E REVEILLON)	A	550.000	520.000	95	304.430	249.500	48	EVENTO PROMOVIDO (UNIDADE)	▶ 0014 - Promover Atividades Culturais, Carnaval, Festa do Trabalhador, Aniversário da Cidade, Festa do Morango e Reveillon	REGIÃO IV - BRAZLÂNDIA
								Quantidade 5	▶ Carnaval Realizado, Processo: 133.000.004/09, 133.000.047/09, Festa do trabalhador Promovida: 133.000.191/09, 133.000.192/09, Aniversario da Cidade Promovido:133.000.260/09	



GOVERNO DO DISTRITO FEDERAL

Desempenho Físico - Financeiro por Programa de Trabalho

Exercício: 2009

Secretaria de Estado de Planejamento e Gestão

3º bimestre de 2009

Página: 67

11106 - REGIÃO ADMINISTRATIVA IV - BRAZLÂNDIA

Emitido em: 24/07/2009 09:15:25

Projeto - Atividade - Oper.Especiais / Subtítulo	E	P	Valor em (R\$ 1,00)					Descrição da Meta (Lei Orçamentária Anual)	Acompanhamento de Período Bimestral	
			Dotação Inicial (A)	Autorizado (B)	% B/A	Empenhado (C)	Liquidado (D)	% D/B	Etapas Previstas - ▶	Localização
13.392.1300.5463	F	B		0	0	89.950	96.000	31		
PROMOÇÃO DE EVENTOS RELIGIOSOS		A	305.000	305.000	100	189.855	96.000	31		
13.392.1300.5463.7726		B		0	0	50.000	0	0		
APOIO A FESTA DO LEITE DO CURRALINHO EM BRAZLÂNDIA		A	50.000	50.000	100	50.000	0	0	EVENTO PROMOVIDO (UNIDADE)	▶ 0016 - Apoiar a Festa do Leite
									Quantidade 1	▶ Festa do Leite Apoiada: 133.000.257/2009
13.392.1300.5463.7728		B		0	0	0	46.000	92		
APOIO A REALIZAÇÃO DA FESTA ENCONTRO DA MAE COM O FILHO		A	50.000	50.000	100	49.905	46.000	92	EVENTO PROMOVIDO (UNIDADE)	▶ 0018 - Apoiar a Festa o Encontro da Mãe com o Filho
									Quantidade 1	▶ Encontro da Mãe com o Filho Apoiado: 133.000.196/09, 133.000.047/09
13.392.1300.5463.7730		B		0	0	39.950	0	0		
APOIO A REALIZAÇÃO DO EVENTO MARCHA PARA JESUS EM BRAZLÂNDIA		A	50.000	50.000	100	39.950	0	0	EVENTO PROMOVIDO (UNIDADE)	▶ 0019 - Apoiar o Evento Marcha para Jesus
									Quantidade 1	▶ Marcha Para Jesus



GOVERNO DO DISTRITO FEDERAL

Desempenho Físico - Financeiro por Programa de Trabalho

Exercício: 2009

Secretaria de Estado de Planejamento e Gestão

3º bimestre de 2009

Página: 68

11106 - REGIÃO ADMINISTRATIVA IV - BRAZLÂNDIA

Emitido em: 24/07/2009 09:15:26

Projeto - Atividade - Oper.Especiais / Subtítulo	E S O F	P S	Valor em (R\$ 1,00)					Descrição da Meta (Lei Orçamentária Anual)	Acompanhamento de Período Bimestral		
			Dotação Inicial (A)	Autorizado (B)	% B/A	Empenhado (C)	Liquidado (D)		% D/B	Etapas Previstas - ▶ Etapas Realizadas - ►►	Localização
13.392.1300.5463.8557		B		0 0		0	50.000	100		Apoiada:133.000.277/2009	
APOIO A REALIZAÇÃO DA 15ª FESTA "O ENCONTRO DA MÃE COM O FILHO"		A	50.000	50.000	100	50.000	50.000	100	EVENTO PROMOVIDO (UNIDADE)	▶ 0020 - Apoiar a Realização da 15ª Festa "O Encontro da Mãe com o Filho"	REGIÃO IV - BRAZLÂNDIA
									Quantidade 1	► 15º Festa "O Encontro da Mãe com o Filho" Realizada	
15.451.0084.1110	F	B		150.000	13	0	9.556	1			
EXECUÇÃO DE OBRAS DE URBANIZAÇÃO		A	1.155.000	1.155.000	100	9.556	9.556	1			
15.451.0084.1110.6954		B		0 0		0	9.556	2			
EXECUÇÃO DE OBRAS DE URBANIZAÇÃO EM BRAZLÂNDIA		A	605.000	455.000	75	9.556	9.556	2	ÁREA URBANIZADA (M2)	▶ 0002 - Executar Obras de Urbanização	REGIÃO IV - BRAZLÂNDIA
									Quantidade 3000	► Obra de Urbanização Executada: 133.000.558/08	
15.452.0700.8508	F	B		0 0		10.450	7.950	6			
MANUTENÇÃO DE ÁREAS URBANIZADAS E AJARDINADAS		A	230.000	130.000	57	17.228	14.728	11			

(*) Prioridade da LDO (**) Projeto em andamento (***) Conservação de Patrimônio

....



GOVERNO DO DISTRITO FEDERAL

Desempenho Físico - Financeiro por Programa de Trabalho

Exercício: 2009

Secretaria de Estado de Planejamento e Gestão

3º bimestre de 2009

Página: 69

11106 - REGIÃO ADMINISTRATIVA IV - BRAZLÂNDIA

Emitido em: 24/07/2009 09:15:26

Projeto - Atividade - Oper.Especiais / Subtítulo	E P S O F S	Valor em (R\$ 1,00)						Descrição da Meta (Lei Orçamentária Anual)	Acompanhamento de Período Bimestral	
		Dotação Inicial (A)	Autorizado (B)	% B/A	Empenhado (C)	Liquidado (D)	% D/B		Etapas Previstas - ▶	Localização
15.452.0700.8508.6941	B		0	0	10.450	7.950	6			
MANUTENÇÃO DE ÁREAS URBANIZADAS E AJARDINADAS EM BRAZLÂNDIA	A	230.000	130.000	57	17.228	14.728	11	ÁREA URBANIZADA MANTIDA (M2)	▶ 0008 - Manter Áreas Urbanizadas e Ajardinadas	REGIÃO IV - BRAZLÂNDIA
								Quantidade 100000	▶ Áreas urbanizadas e ajardinadas matida:133.000.171/2009, 133.000.219/2009, 133.000.232/2009, 133.000.512/2008	
27.812.1900.2033	F B		30.000	23	0	4.030	3		▶ 0009 - Adquirir Equipamentos	REGIÃO IV - BRAZLÂNDIA
PROMOÇÃO DE ATIVIDADES DESPORTIVAS	A	130.000	160.000	123	24.479	24.479	15		▶ Equipamento Adquirido: 133.000.219/09	
27.812.1900.2033.6946	B		30.000	23	0	4.030	3			
PROMOÇÃO DE ATIVIDADES DESPORTIVAS EM BRAZLÂNDIA	A	130.000	160.000	123	24.479	24.479	15	EVENTO PROMOVIDO (UNIDADE)	▶ 0022 - Promover Atividades Desportivas	REGIÃO IV - BRAZLÂNDIA
								Quantidade 20	▶ Atividades desportivas promovida:133.000.116/09, 133.000.197/2009, Torneio do	

(*) Prioridade da LDO (**) Projeto em andamento (***) Conservação de Patrimônio

....



GOVERNO DO DISTRITO FEDERAL

Desempenho Físico - Financeiro por Programa de Trabalho

Exercício: 2009

Secretaria de Estado de Planejamento e Gestão

3º bimestre de 2009

Página: 70

11106 - REGIÃO ADMINISTRATIVA IV - BRAZLÂNDIA

Emitido em: 24/07/2009 09:15:26

Projeto - Atividade - Oper.Especiais / Subtítulo	E S F	P O S	Valor em (R\$ 1,00)					Descrição da Meta (Lei Orçamentária Anual)	Acompanhamento de Período Bimestral	
			Dotação Inicial (A)	Autorizado (B)	% B/A	Empenhado (C)	Liquidado (D)	% D/B	Etapas Previstas - ▶	Localização
									Etapas Realizadas - ▶▶	
									trabalhador	

(*) Prioridade da LDO (**) Projeto em andamento (***) Conservação de Patrimônio



GOVERNO DO DISTRITO FEDERAL

Desempenho Físico - Financeiro por Programa de Trabalho

Exercício: 2009

Secretaria de Estado de Planejamento e Gestão

3º bimestre de 2009

Página: 71

11107 - REGIÃO ADMINISTRATIVA V - SOBRADINHO

Emitido em: 24/07/2009 09:15:26

Projeto - Atividade - Oper.Especiais / Subtítulo	E	P	Valor em (R\$ 1,00)					Descrição da Meta (Lei Orçamentária Anual)	Acompanhamento de Período Bimestral	
			Dotação Inicial (A)	Autorizado (B)	% B/A	Empenhado (C)	Liquidado (D)	% D/B	Etapas Previstas - ▶	Localização
04.122.0100.8517	F	B		0	0	490.373	167.510	11		
MANUTENÇÃO DE SERVIÇOS ADMINISTRATIVOS GERAIS		A	1.480.823	1.480.823	100	906.248	366.829	25		
04.122.0100.8517.6364		B		0	0	490.373	167.510	11		
MANUTENÇÃO DE SERVIÇOS ADMINISTRATIVOS GERAIS DA REGIÃO ADMINISTRATIVA DE SOBRADINHO		A	1.480.823	1.480.823	100	906.248	366.829	25	-- (--)	0001 - Manter os serviços administrativos gerais da região administrativa de Sobradinho.
									Quantidade 0	Órgão mantido. Processo nº 134.000205/2007 e outros.
13.392.1300.2007	F	B		-30.000	-11	66.510	38.010	18		
PROMOÇÃO DE ATIVIDADES CULTURAIS		A	265.000	210.000	79	66.510	38.010	18		
13.392.1300.2007.6363		B		0	0	66.510	38.010	54		
PROMOÇÃO DE ATIVIDADES EM COMEMORAÇÃO AO ANIVERSÁRIO DA CIDADE		A	70.000	70.000	100	66.510	38.010	54	EVENTO PROMOVIDO (UNIDADE)	0007 - Promover atividades em comemoração ao aniversário da Cidade de Sobradinho.
									Quantidade 6	Realização da 25ª exposição agropecuária de Sobradinho em comemoração ao 49º Aniversário da Cidade de Sobradinho, através da contatação de shows artísticos



GOVERNO DO DISTRITO FEDERAL

Desempenho Físico - Financeiro por Programa de Trabalho

Exercício: 2009

Secretaria de Estado de Planejamento e Gestão

3º bimestre de 2009

Página: 72

11107 - REGIÃO ADMINISTRATIVA V - SOBRADINHO

Emitido em: 24/07/2009 09:15:26

Projeto - Atividade - Oper.Especiais / Subtítulo	E S F	P O S	Valor em (R\$ 1,00)					Descrição da Meta (Lei Orçamentária Anual)	Acompanhamento de Período Bimestral	
			Dotação Inicial (A)	Autorizado (B)	% B/A	Empenhado (C)	Liquidado (D)		Etapas Previstas - ▶	Localização
13.392.1300.5463	F	B			0 0	0	4.403	22	e locação de palcos moduláveis, tendas e camarins. Processo nº 134.000400/2009 e outros.	
PROMOÇÃO DE EVENTOS RELIGIOSOS		A	20.000	20.000	100	11.481	11.481	57		
13.392.1300.5463.6346		B			0 0	0	4.403	22		
VIA-SACRA DE SOBRADINHO		A	20.000	20.000	100	11.481	11.481	57	EVENTO PROMOVIDO (UNIDADE)	0009 - Promover a Via Sacra de Sobradinho.
									Quantidade 6	Shows pirotécnicos realizados, processo nº 134.000196/2009.
13.392.1300.9068	F	B			0 0	130.320	63.320	26		
APOIO À REALIZAÇÃO DE EVENTOS		A	245.000	245.000	100	162.934	95.934	39		
13.392.1300.9068.8707		B			0 0	130.320	63.320	38		
EXPOSIÇÃO E FEIRA AGROPECUARIA DE SOBRADINHO		A	165.000	165.000	100	162.934	95.934	58	EVENTO APOIADO (UNIDADE)	0012 - Apoiar a Exposição e Feira Agropecuária de Sobradinho.
									Quantidade 1	Apoio através de contratação

(*) Prioridade da LDO (**) Projeto em andamento (***) Conservação de Patrimônio

....



GOVERNO DO DISTRITO FEDERAL

Desempenho Físico - Financeiro por Programa de Trabalho

Exercício: 2009

Secretaria de Estado de Planejamento e Gestão

3º bimestre de 2009

Página: 73

11107 - REGIÃO ADMINISTRATIVA V - SOBRADINHO

Emitido em: 24/07/2009 09:15:27

Projeto - Atividade - Oper.Especiais / Subtítulo	E	P	Valor em (R\$ 1,00)					Descrição da Meta (Lei Orçamentária Anual)	Acompanhamento de Período Bimestral	
			Dotação Inicial (A)	Autorizado (B)	% B/A	Empenhado (C)	Liquidado (D)		Etapas Previstas - ▶	Localização
20.692.1100.2483	F	B		0 0		46.075	46.075	92		
PROMOÇÃO DE EVENTOS AGROPECUÁRIOS		A	50.000	50.000	100	46.075	46.075	92		
20.692.1100.2483.8387		B		0 0		46.075	46.075	92		
REALIZAÇÃO DA EXPOSIÇÃO AGROPECUÁRIA DE SOBRADINHO		A	50.000	50.000	100	46.075	46.075	92	EVENTO PROMOVIDO (UNIDADE)	
									Quantidade 1	
27.812.1900.2033	F	B		0 0		0	0	0		
PROMOÇÃO DE ATIVIDADES DESPORTIVAS		A	45.000	45.000	100	7.850	7.850	17		
27.812.1900.2033.6362		B		0 0		0	0	0		

(*) Prioridade da LDO (**) Projeto em andamento (***) Conservação de Patrimônio

....

**GOVERNO DO DISTRITO FEDERAL****Desempenho Físico - Financeiro por Programa de Trabalho****Exercício: 2009****Secretaria de Estado de Planejamento e Gestão****3º bimestre de 2009****Página: 74**

11107 - REGIÃO ADMINISTRATIVA V - SOBRADINHO

Emitido em: 24/07/2009 09:15:27

Projeto - Atividade - Oper.Especiais / Subtítulo	E S F	P O S	Valor em (R\$ 1,00)					Descrição da Meta (Lei Orçamentária Anual)	Acompanhamento de Período Bimestral	
			Dotação Inicial (A)	Autorizado (B)	% B/A	Empenhado (C)	Liquidado (D)		% D/B	Etapas Previstas - ▶ Etapas Realizadas - ▶▶
PROMOÇÃO DE ATIVIDADES DESPORTIVAS EM SOBRADINHO		A	45.000	45.000	100	7.850	7.850	17	EVENTO PROMOVIDO (UNIDADE) <	

(*) Prioridade da LDO (**) Projeto em andamento (***) Conservação de Patrimônio



GOVERNO DO DISTRITO FEDERAL

Desempenho Físico - Financeiro por Programa de Trabalho

Exercício: 2009

Secretaria de Estado de Planejamento e Gestão

3º bimestre de 2009

Página: 75

11108 - REGIÃO ADMINISTRATIVA VI - PLANALTINA

Emitido em: 24/07/2009 09:15:27

Projeto - Atividade - Oper.Especiais / Subtítulo	E S O F S	P S O F S	Valor em (R\$ 1,00)					Descrição da Meta (Lei Orçamentária Anual)	Acompanhamento de Período Bimestral	
			Dotação Inicial (A)	Autorizado (B)	% B/A	Empenhado (C)	Liquidado (D)	% D/B	Etapas Previstas - ▶	Localização
04.122.0100.8517	F	B		0	0	105.854	168.601	10		
MANUTENÇÃO DE SERVIÇOS ADMINISTRATIVOS GERAIS		A	1.743.785	1.743.785	100	470.983	422.214	24		
04.122.0100.8517.6390		B		0	0	105.854	168.601	10		
MANUTENÇÃO DE SERVIÇOS ADMINISTRATIVOS GERAIS DA ADMINISTRAÇÃO REGIONAL DE PLANALTINA		A	1.743.785	1.743.785	100	470.983	422.214	24	-- (--)	▶ 0001 - Manter serviços administrativos da RA VI.
									Quantidade 0	▶ Órgão mantido. Processos:135.000.015/2009, 135.000.016/2009, 135.000.029/2009, 135.001.096/2004 e 135.000.410/2005.
06.181.2600.1073	F	B		0	0	148.196	0	0		
IMPLANTAÇÃO DE POSTOS POLICIAIS COMUNITÁRIOS		A	100.000	150.000	150	148.196	0	0		
06.181.2600.1073.8005		B		0	0	148.196	0	0		
CONSTRUÇÃO DE POSTO POLICIAL NO NÚCLEO RURAL PIPIRIPAU EM PLANALTINA		A	100.000	150.000	150	148.196	0	0	POSTO CONSTRUÍDO (M2)	▶ 0002 - Construir posto policial no Núcleo Rural Pípiripau em Planaltina
									Quantidade 50	▶ Construção de posto da polícia militar na sede do Núcleo

(*) Prioridade da LDO (**) Projeto em andamento (***) Conservação de Patrimônio

....



GOVERNO DO DISTRITO FEDERAL

Desempenho Físico - Financeiro por Programa de Trabalho

Exercício: 2009

Secretaria de Estado de Planejamento e Gestão

3º bimestre de 2009

Página: 76

11108 - REGIÃO ADMINISTRATIVA VI - PLANALTINA

Emitido em: 24/07/2009 09:15:27

Projeto - Atividade - Oper.Especiais / Subtítulo	E	P	Valor em (R\$ 1,00)					Descrição da Meta (Lei Orçamentária Anual)	Acompanhamento de Período Bimestral	
			Dotação Inicial (A)	Autorizado (B)	% B/A	Empenhado (C)	Liquidado (D)		Etapas Previstas - ▶	Localização
13.392.1100.2483	F	B			0 0	71.188	30.961	10		
PROMOÇÃO DE EVENTOS AGROPECUÁRIOS		A	310.000	310.000	100	71.188	30.961	10		
13.392.1100.2483.8388		B			0 0	2.114	967	3		
APOIO A REALIZAÇÃO DA FESTA DO PIMENTÃO NO NÚCLEO RURAL TAQUARA EM PLANALTINA		A	30.000	30.000	100	2.114	967	3	EVENTO PROMOVIDO (UNIDADE)	REGIÃO VI - PLANALTINA
									Quantidade 1	▶ Evento apoiado: aquisição de descartáveis, tinta latex, pincel,caibro - 135.000.336/2009.
13.392.1100.2483.8389		B			0 0	29.994	29.994	100		
APOIO A REALIZAÇÃO DA FESTA DA FEIRA DO PRODUTOR NO NÚCLEO RURAL TABATINGA EM PLANALTINA		A	30.000	30.000	100	29.994	29.994	100	EVENTO PROMOVIDO (UNIDADE)	REGIÃO VI - PLANALTINA
									Quantidade 1	▶ Evento apoiado: locação de tenda circo e locação de estande especial, processo nº 135.000.359/2009.

(*) Prioridade da LDO (**) Projeto em andamento (***) Conservação de Patrimônio

....



GOVERNO DO DISTRITO FEDERAL

Desempenho Físico - Financeiro por Programa de Trabalho

Exercício: 2009

Secretaria de Estado de Planejamento e Gestão

3º bimestre de 2009

Página: 77

11108 - REGIÃO ADMINISTRATIVA VI - PLANALTINA

Emitido em: 24/07/2009 09:15:27

Projeto - Atividade - Oper.Especiais / Subtítulo	E	P	Valor em (R\$ 1,00)					Descrição da Meta (Lei Orçamentária Anual)	Acompanhamento de Período Bimestral	
			Dotação Inicial (A)	Autorizado (B)	% B/A	Empenhado (C)	Liquidado (D)		Etapas Previstas - ▶	Localização
13.392.1300.2007	F	B		350.000	91	20.908	32.038	4		
PROMOÇÃO DE ATIVIDADES CULTURAIS		A	386.540	854.060	221	93.321	36.052	4		
13.392.1300.2007.6391		B		250.000	289	20.908	32.038	9		
PROMOÇÃO DE ATIVIDADES CULTURAIS EM PLANALTINA		A	86.540	354.060	409	93.321	36.052	10	EVENTO PROMOVIDO (UNIDADE)	0008 - Promover atividades culturais em Planaltina.
									Quantidade 2	Evento promovido: Cultura viva, arraiaí de Planaltina e semana do folclore, processos: 135.000.017/2009 e 135.000.038/2009.
13.392.1300.5463	F	B		50.000	8	78.398	274.032	30		
PROMOÇÃO DE EVENTOS RELIGIOSOS		A	600.000	900.000	150	808.585	808.548	90		
13.392.1300.5463.8558		B		0	0	7.958	174.232	87		
APOIO A REALIZAÇÃO DA FESTA DO DIVINO ESPÍRITO SANTO EM PLANALTINA		A	200.000	200.000	100	174.232	174.232	87	EVENTO PROMOVIDO (UNIDADE)	0011 - Apoiar a realização da festa do Divino Espírito Santo em Planaltina.
									Quantidade 1	Evento apoiado: alvorada da folia do divino, pouso de folia, folia de rua, novenas nas



GOVERNO DO DISTRITO FEDERAL

Desempenho Físico - Financeiro por Programa de Trabalho

Exercício: 2009

Secretaria de Estado de Planejamento e Gestão

3º bimestre de 2009

Página: 78

11108 - REGIÃO ADMINISTRATIVA VI - PLANALTINA

Emitido em: 24/07/2009 09:15:27

Projeto - Atividade - Oper.Especiais / Subtítulo	E	P	Valor em (R\$ 1,00)					Descrição da Meta (Lei Orçamentária Anual)	Acompanhamento de Período Bimestral	
			Dotação Inicial (A)	Autorizado (B)	% B/A	Empenhado (C)	Liquidado (D)		Etapas Previstas - ▶	Localização
13.392.1300.5463.8559		B		0 0		0	0 0		igrejas, encontro das bandeiras do divino, almoço de confraternização dos devotos. processo nº 135.000.214/2009 e 135.000.351/2009.	
APOIO A REALIZAÇÃO DA VIA SACRA AO VIVO DE PLANALTINA		A	300.000	550.000	183	534.515	534.515	97	EVENTO PROMOVIDO (UNIDADE)	REGIÃO VI - PLANALTINA
									Quantidade 1	
13.392.1300.5463.8561		B		0 0		20.590	49.950	100		
APOIO A REALIZAÇÃO DA FESTA DE SANTA RITA EM PLANALTINA		A	50.000	50.000	100	49.987	49.950	100	EVENTO PROMOVIDO (UNIDADE)	REGIÃO VI - PLANALTINA
									Quantidade 1	
13.392.1300.5463.8775		B		50.000	0	49.850	49.850	100		



GOVERNO DO DISTRITO FEDERAL

Desempenho Físico - Financeiro por Programa de Trabalho

Exercício: 2009

Secretaria de Estado de Planejamento e Gestão

3º bimestre de 2009

Página: 79

11108 - REGIÃO ADMINISTRATIVA VI - PLANALTINA

Emitido em: 24/07/2009 09:15:28

Projeto - Atividade - Oper.Especiais / Subtítulo	E S F	P O S	Valor em (R\$ 1,00)					Descrição da Meta (Lei Orçamentária Anual)	Acompanhamento de Período Bimestral		
			Dotação Inicial (A)	Autorizado (B)	% B/A	Empenhado (C)	Liquidado (D)		% D/B	Etapas Previstas - ▶ Etapas Realizadas - ▶▶	Localização
(EP) APOIO A FESTA DO DIVINO ESPÍRITO SANTO EM PLANALTINA		A	0	50.000	0	49.850	49.850	100	EVENTO PROMOVIDO (UNIDADE)	▶0027 - Apoiar a festa do divino espírito santo em planaltina	REGIÃO VI - PLANALTINA
									Quantidade 1	▶Evento apoiado: locação de 03 estandes e 02 reservatório para água capacidade 1.000 e 2000 lilitros, processo nº 135.000.448/2009.	
13.392.1300.9072	F	B		90.000	28	0	82.242	20			
APOIO À ARTE E À CULTURA		A	325.270	415.270	128	318.552	134.962	32			
13.392.1300.9072.6392		B		90.000	28	0	82.242	20			
APOIO Á ARTE E À CULTURA DA ADMINISTRAÇÃO REGIONAL DE PLANALTINA		A	325.270	415.270	128	318.552	134.962	32	EVENTO APOIADO (UNIDADE)	▶0016 - Apoiar a arte e a cultura da Administração Regional Planaltina.	REGIÃO VI - PLANALTINA
									Quantidade 5	▶ Apoio aos eventos da Arte e Cultura de Planaltina: Cultura Viva, Feira Alternativa. Processo: 135.000.038/2009.	
15.451.0084.1110	F	B		0	0	297.819	0	0			
EXECUÇÃO DE OBRAS DE URBANIZAÇÃO		A	1.140.664	987.064	87	297.819	0	0			

(*) Prioridade da LDO (**) Projeto em andamento (***) Conservação de Patrimônio

....



GOVERNO DO DISTRITO FEDERAL

Desempenho Físico - Financeiro por Programa de Trabalho

Exercício: 2009

Secretaria de Estado de Planejamento e Gestão

3º bimestre de 2009

Página: 80

11108 - REGIÃO ADMINISTRATIVA VI - PLANALTINA

Emitido em: 24/07/2009 09:15:28

Projeto - Atividade - Oper.Especiais / Subtítulo	E S F	P O S	Valor em (R\$ 1,00)					Descrição da Meta (Lei Orçamentária Anual)	Acompanhamento de Período Bimestral	
			Dotação Inicial (A)	Autorizado (B)	% B/A	Empenhado (C)	Liquidado (D)	% D/B	Etapas Previstas - ▶	Etapas Realizadas - ▶▶
15.451.0084.1110.6395		B		0	0	297.819	0	0		
EXECUÇÃO DE OBRAS DE URBANIZAÇÃO EM PLANALTINA		A	1.140.664	987.064	87	297.819	0	0	ÁREA URBANIZADA (M2)	▶ 0018 - Executar obra de urbanização em Planaltina.
									Quantidade 2000	▶ Construção de cobertura medindo 309 m² em estrutura metálica, construção de calçadas e rampas no setor tradicional - processos nº 1435.000.163/2009 e 135.000.141/2009.
15.451.3000.3903	F	B		0	0	151.595	80.048	18		
REFORMA DE PRÉDIOS E PRÓPRIOS		A	359.744	443.344	123	151.595	80.048	18		
15.451.3000.3903.6388		B		0	0	151.595	80.048	18		
REFORMA DE PRÉDIOS E PRÓPRIOS EM PLANALTINA		A	359.744	443.344	123	151.595	80.048	18	PRÉDIO REFORMADO (M2)	▶ 0020 - Reformar prédios e próprios em Planaltina.
									Quantidade 2000	▶ Reforma das instalações elétricas do Edifício Sede da RA VI, aquisição de material para reforma do ginásio de Múltiplas Funções de Planaltina, processos nº 135.000.211/2009, 135.000.167

(*) Prioridade da LDO (**) Projeto em andamento (***) Conservação de Patrimônio

....



Projeto - Atividade - Oper.Especiais / Subtítulo	E	P	Valor em (R\$ 1,00)					Descrição da Meta (Lei Orçamentária Anual)	Acompanhamento de Período Bimestral	
			Dotação Inicial (A)	Autorizado (B)	% B/A	Empenhado (C)	Liquidado (D)		Etapas Previstas - ▶	Localização
27.812.4000.1745	F	B		0 0		49.452	150.807	60		e 135.000.368/2009.
CONSTRUÇÃO DE QUADRAS POLIESPORTIVAS		A	250.000	250.000	100	249.152	199.699	80		
27.812.4000.1745.8141		B		0 0		0	150.807	75		
CONSTRUÇÃO DE QUADRAS POLIESPORTIVAS NOS NÚCLEOS RURAIS DE PLANALTINA		A	200.000	200.000	100	199.700	199.699	100	QUADRA DE ESPORTES CONSTRUÍDA (M2)	0023 - Construir quadras poliesportiva nos núcleos rurais de Planaltina.
								Quantidade 800	» Construção de quadra poliesportiva nos núcleos rurais Rajadinha e São José em Planaltina, medindo cada uma 655,69 m, processos nº 135.000.033/2009 e 135.000.034/2009.	REGIÃO VI - PLANALTINA
27.812.4000.1745.8142		B		0 0		49.452	0 0			
REFORMA DE QUADRAS POLIESPORTIVAS NO VALE DO AMANHECER E PACHECO, EM PLANALTINA		A	50.000	50.000	100	49.452	0 0		QUADRA DE ESPORTES CONSTRUÍDA (M2)	0024 - Reformar quadra poliesportiva no Vale do Amanhecer e Pacheco, em Planaltina
								Quantidade 500	» Reforma da quadra de futebol de salão e voleibol no vale do amanhecer em Planaltina/DF, processo nº 135.000,116/2009.	REGIÃO VI - PLANALTINA



GOVERNO DO DISTRITO FEDERAL

Desempenho Físico - Financeiro por Programa de Trabalho

Exercício: 2009

Secretaria de Estado de Planejamento e Gestão

3º bimestre de 2009

Página: 82

11108 - REGIÃO ADMINISTRATIVA VI - PLANALTINA

Emitido em: 24/07/2009 09:15:28

Projeto - Atividade - Oper.Especiais / Subtítulo	E	P	Valor em (R\$ 1,00)					Descrição da Meta (Lei Orçamentária Anual)	Acompanhamento de Período Bimestral	
			Dotação Inicial (A)	Autorizado (B)	% B/A	Empenhado (C)	Liquidado (D)		Etapas Previstas - ▶	Localização
27.812.4000.3440	F	B		0	0	165.971	82.768	26		
REFORMA DE QUADRAS DE ESPORTES		A	168.770	318.770	189	165.971	82.768	26		
27.812.4000.3440.6399		B		0	0	165.971	82.768	26		
REFORMA DE QUADRAS DE ESPORTES EM PLANALTINA		A	168.770	318.770	189	165.971	82.768	26	QUADRA DE ESPORTES REFORMADA (M2)	▶ 0025 - Reformar quadras de esportes em Planaltina.
									Quantidade 1890	▶ Reforma de quadra de esporte na EQ 4/5 no SRNA em Planaltina/DF, dimensão total da quadra 648m², processo nº 135.000.116/2009.
27.813.1900.2033	F	B		150.000	158	85.804	34.899	14		
PROMOÇÃO DE ATIVIDADES DESPORTIVAS		A	95.165	245.165	258	95.446	39.529	16		
27.813.1900.2033.6402		B		150.000	158	85.804	34.899	14		
PROMOÇÃO DE ATIVIDADES DESPORTIVAS EM PLANALTINA		A	95.165	245.165	258	95.446	39.529	16	EVENTO PROMOVIDO (UNIDADE)	▶ 0026 - Promover atividades desportivas em Planaltina.
									Quantidade 5	▶ Apoio a atividades desportivas: Campeonato de futebol de campo e salão, no

**GOVERNO DO DISTRITO FEDERAL****Desempenho Físico - Financeiro por Programa de Trabalho****Exercício: 2009****Secretaria de Estado de Planejamento e Gestão****3º bimestre de 2009****Página: 83**

11108 - REGIÃO ADMINISTRATIVA VI - PLANALTINA

Emitido em: 24/07/2009 09:15:28

Projeto - Atividade - Oper.Especiais / Subtítulo	E S F	P O S	Valor em (R\$ 1,00)					Descrição da Meta (Lei Orçamentária Anual)	Acompanhamento de Período Bimestral	
			Dotação Inicial (A)	Autorizado (B)	% B/A	Empenhado (C)	Liquidado (D)		Etapas Previstas - ▶	Localização
									período de junho a dezembro/2009, Planaltina moto show, festival 150 anos de esporte e arena de golzinho, processos nº 135.000.058/2009, 135.000.061/2009, 135.000073/2009 e 135.000.099/2009.	

(*) Prioridade da LDO (**) Projeto em andamento (***) Conservação de Patrimônio



GOVERNO DO DISTRITO FEDERAL

Desempenho Físico - Financeiro por Programa de Trabalho

Exercício: 2009

Secretaria de Estado de Planejamento e Gestão

3º bimestre de 2009

Página: 84

11109 - REGIÃO ADMINISTRATIVA VII - PARANOÁ

Emitido em: 24/07/2009 09:15:28

Projeto - Atividade - Oper.Especiais / Subtítulo	E S F	P O S	Valor em (R\$ 1,00)					Descrição da Meta (Lei Orçamentária Anual)	Acompanhamento de Período Bimestral	
			Dotação Inicial (A)	Autorizado (B)	% B/A	Empenhado (C)	Liquidado (D)	% D/B	Etapas Previstas - ▶	Localização
04.122.0100.8517	F	B		0	0	240.047	199.892	12		
MANUTENÇÃO DE SERVIÇOS ADMINISTRATIVOS GERAIS		A	1.641.809	1.641.809	100	670.651	488.385	30		
04.122.0100.8517.6975		B		0	0	240.047	199.892	12		
MANUTENÇÃO DE SERVIÇOS ADMINISTRATIVOS GERAIS DA REGIÃO ADMINISTRATIVA DO PARANOÁ		A	1.641.809	1.641.809	100	670.651	488.385	30 -- (--)	▶ 0001 - Manter serviços administrativos na RA VII	REGIÃO VII - PARANOÁ
								Quantidade 0	▶ Órgão mantido. processos: 140.000.08/2009; 140.000.009/2009, 140.000.067/2009, 140.000.090/2009, 140.000.106/2009, 140.000.264/2009, Descentralização Orçamentaria para atender despesa com projetos ambientais na Cidade do Itapoã.	
13.367.1300.2007	F	B		0	0	85.682	81.790	91		
PROMOÇÃO DE ATIVIDADES CULTURAIS		A	90.000	90.000	100	85.682	81.790	91		
13.367.1300.2007.8227		B		0	0	85.682	81.790	91		



GOVERNO DO DISTRITO FEDERAL

Desempenho Físico - Financeiro por Programa de Trabalho

Exercício: 2009

Secretaria de Estado de Planejamento e Gestão

3º bimestre de 2009

Página: 85

11109 - REGIÃO ADMINISTRATIVA VII - PARANOÁ

Emitido em: 24/07/2009 09:15:28

Projeto - Atividade - Oper.Especiais / Subtítulo	E P S O F S	Valor em (R\$ 1,00)						Descrição da Meta (Lei Orçamentária Anual)	Acompanhamento de Período Bimestral	
		Dotação Inicial (A)	Autorizado (B)	% B/A	Empenhado (C)	Liquidado (D)	% D/B		Etapas Previstas - ▶ Etapas Realizadas - ▶▶	Localização
APOIO AO EVENTO DENOMINADO " II FESTVIDA" DO PARANOÁ	A	90.000	90.000	100	85.682	81.790	91	EVENTO PROMOVIDO (UNIDADE)	▶0002 - Apoiar ao evento denominado "II festvida" do Paranoá	REGIÃO VII - PARANOÁ
13.392.1300.2007	F B		80.000	10	88.084	15.959	2	Quantidade 1	▶Evento apoiado "II festvida do Paranoá" Processo nº 140.000.066/2009	
PROMOÇÃO DE ATIVIDADES CULTURAIS	A	833.000	813.000	98	261.710	172.826	21			
13.392.1300.2007.6943	B		0	0	6.100	15.959	12			
PROMOÇÃO DE ATIVIDADES CULTURAIS NO PARANOÁ	A	228.000	128.000	56	108.800	102.236	80	EVENTO PROMOVIDO (UNIDADE)	▶0003 - Promover eventos realizados no Paranoá	REGIÃO VII - PARANOÁ
13.392.1300.2007.8218	B		0	0	39.600	0	0	Quantidade 5	▶eventos realizados: carnaval 2009, processos: 140.000.048/2009; 140.000.054/2009, 32ª via sacra do Paranoá, processo: 140.000.087/2009, Editoração de Jornal Processo: 140.000.076/2009.	
PROMOÇÃO DA FESTA JUNINA ARRAIÁ DA QUADRA 26 DO PARANOÁ E DA QUADRILHA	A	100.000	100.000	100	39.600	0	0	EVENTO PROMOVIDO	▶0004 - Promover festa junina	REGIÃO VII - PARANOÁ



GOVERNO DO DISTRITO FEDERAL

Desempenho Físico - Financeiro por Programa de Trabalho

Exercício: 2009

Secretaria de Estado de Planejamento e Gestão

3º bimestre de 2009

Página: 86

11109 - REGIÃO ADMINISTRATIVA VII - PARANOÁ

Emitido em: 24/07/2009 09:15:28

Projeto - Atividade - Oper.Especiais / Subtítulo	E S F	P O S	Valor em (R\$ 1,00)					Descrição da Meta (Lei Orçamentária Anual)	Acompanhamento de Período Bimestral		
			Dotação Inicial (A)	Autorizado (B)	% B/A	Empenhado (C)	Liquidado (D)		% D/B	Etapas Previstas - ▶ Etapas Realizadas - ▶▶	Localização
13.392.1300.2007.8225		B		0 0		0	0 0	(UNIDADE) Quantidade 2	Arraiá da Qd. 26 do Paranoá e quadrilha junina Filhos do Sol ► Estrutura para festa Junina 2009 do Paranoá Processo: 140.000.264/2009		
APOIO AO GRÊMIO RECREATIVO ESCOLA DE SAMBA UNIDOS DA VILA PARANOÁ		A	80.000	80.000	100	70.926	70.590	88	EVENTO PROMOVIDO (UNIDADE) Quantidade 2	► 0011 - Apoiar Grêmio recreativo escola de samba Unidos da Vila Paranoá ► Contratação de estrutura e Shows para evento III aniversário da Escola de Samba Unidos da Vila Paranoá, processos nº 140.000.097/2009, 140.000.098/2009 e 140.000.143/2009.	REGIÃO VII - PARANOÁ
15.451.0084.1110	F	B		0 0		439.323	366.395	37			
EXECUÇÃO DE OBRAS DE URBANIZAÇÃO		A	1.000.000	1.000.000	100	731.538	512.948	51			
15.451.0084.1110.6946		B		0 0		439.323	366.395	37			
(* * *) EXECUÇÃO DE OBRAS DE URBANIZAÇÃO NO PARANOÁ		A	1.000.000	1.000.000	100	731.538	512.948	51	ÁREA URBANIZADA (M2)	► 0023 - Executar obras de	REGIÃO VII - PARANOÁ

(*) Prioridade da LDO (* *) Projeto em andamento (* * *) Conservação de Patrimônio

....



GOVERNO DO DISTRITO FEDERAL

Desempenho Físico - Financeiro por Programa de Trabalho

Exercício: 2009

Secretaria de Estado de Planejamento e Gestão

3º bimestre de 2009

Página: 87

11109 - REGIÃO ADMINISTRATIVA VII - PARANOÁ

Emitido em: 24/07/2009 09:15:28

Projeto - Atividade - Oper.Especiais / Subtítulo	E S F	P O S	Valor em (R\$ 1,00)					Descrição da Meta (Lei Orçamentária Anual)	Acompanhamento de Período Bimestral	
			Dotação Inicial (A)	Autorizado (B)	% B/A	Empenhado (C)	Liquidado (D)		Etapas Previstas - ▶	Localização
									urbanização no Paranoá	
15.451.1318.3938	F	B			0 0	0	3.762	2	Quantidade 5075	
REVITALIZAÇÃO DE ÁREAS URBANIZADAS		A	200.000	200.000	100	149.384	149.384	75	► Construção de quadra poliesportiva na quadra 18 (600 m²); Construção de calçadas do lado ímpar do Paranoá (5.100 m). processos: 140.000.021/2009; 140.000.023/2009, Construção de quadra poliesportiva no Nucleo Rural Sobradinho dos Melos (600 m²), processo nº 140.000.074/2009, Revitalização da Praça da Quadra 28 (300 m²) Processo: 140.000.073/2009, Revitalização da Praça da Quadra 02 (300 m²) Processo: 140.000.141/2009, Revitalização da Praça da Quadra 32 (300 m²) Processo nº 140.000.194/2009.	
15.451.1318.3938.8524		B			0 0	0	3.762	2		
REVITALIZAÇÃO DA ÁREA DE LAZER DA QUADRA 25 DO PARANOÁ		A	200.000	200.000	100	149.384	149.384	75	PROJETO IMPLANTADO (UNIDADE)	► 0015 - Revitalizar área de lazer da QD. 25 do Paranoá
										REGIÃO VII - PARANOÁ

(*) Prioridade da LDO (**) Projeto em andamento (***) Conservação de Patrimônio

....



GOVERNO DO DISTRITO FEDERAL

Desempenho Físico - Financeiro por Programa de Trabalho

Exercício: 2009

Secretaria de Estado de Planejamento e Gestão

3º bimestre de 2009

Página: 88

11109 - REGIÃO ADMINISTRATIVA VII - PARANOÁ

Emitido em: 24/07/2009 09:15:28

Projeto - Atividade - Oper.Especiais / Subtítulo	E	P	Valor em (R\$ 1,00)					Descrição da Meta (Lei Orçamentária Anual)	Acompanhamento de Período Bimestral		
			Dotação Inicial (A)	Autorizado (B)	% B/A	Empenhado (C)	Liquidado (D)		% D/B	Etapas Previstas - ▶ Etapas Realizadas - ▶▶	Localização
18.541.4400.5183	F	B		0	0	145.102	147.401	49	Quantidade 1	» Obra de Revitalização da Praça da Quadra 25, (750 m²), processo nº: 140.000.050/2009,	
REVITALIZAÇÃO E MANUTENÇÃO DE PARQUES(EP)		A	300.000	300.000	100	292.503	147.401	49			
18.541.4400.5183.8549		B		0	0	145.102	147.401	49			
REVITALIZAÇÃO DO PARQUE DO PARANOÁ		A	300.000	300.000	100	292.503	147.401	49	PARQUE MANTIDO (UNIDADE)	» 0017 - Revitalizar parque no Paranoá	REGIÃO VII - PARANOÁ
									Quantidade 1		
27.812.1900.2033	F	B		0	0	20.515	19.385	8			
PROMOÇÃO DE ATIVIDADES DESPORTIVAS		A	349.000	249.000	71	27.865	26.735	11		» Obra de Revitalização do Parque Vivencial do Paranoá, processo nº: 140.000.076/2009, Construção de Quadra Poliesportiva no Parque Vivencial do Paranoá, processo nº: 140.000.193/2009.	
27.812.1900.2033.6942		B		0	0	20.515	19.385	8			
PROMOÇÃO DE ATIVIDADES DESPORTIVAS NO PARANOÁ		A	349.000	249.000	71	27.865	26.735	11	EVENTO PROMOVIDO		
										» 0020 - Promover atividades	REGIÃO VII - PARANOÁ

(*) Prioridade da LDO (**) Projeto em andamento (***) Conservação de Patrimônio

....



GOVERNO DO DISTRITO FEDERAL

Desempenho Físico - Financeiro por Programa de Trabalho

Exercício: 2009

Secretaria de Estado de Planejamento e Gestão

3º bimestre de 2009

Página: 89

11109 - REGIÃO ADMINISTRATIVA VII - PARANOÁ

Emitido em: 24/07/2009 09:15:28

Projeto - Atividade - Oper.Especiais / Subtítulo	E	P	Valor em (R\$ 1,00)					Descrição da Meta (Lei Orçamentária Anual)	Acompanhamento de Período Bimestral		
			Dotação Inicial (A)	Autorizado (B)	% B/A	Empenhado (C)	Liquidado (D)		% D/B	Etapas Previstas - ▶ Etapas Realizadas - ►►	Localização
									(UNIDADE)	desportivas no Paranoá	
27.812.1900.9075	F	B		0	0	69.188	4.188	4	Quantidade 19	» Auisição de Troféus, Medalhas e Bolas, para rua de lazer e torneio de futebol processo nº: 140.000.082/2009, 140.000.139/2009.	
APOIO AO DESPORTO AMADOR		A	115.000	115.000	100	69.188	4.188	4			
27.812.1900.9075.0001		B		0	0	19.188	4.188	6			
APOIO AO DESPORTO AMADOR NO PARANOÁ		A	65.000	65.000	100	19.188	4.188	6	EVENTO APOIADO (UNIDADE)	» 0021 - Apoiar o desporto amador no Paranoá	REGIÃO VII - PARANOÁ
27.812.1900.9075.8751		B		0	0	50.000	0	0	Quantidade 7	» Apoio ao XXI Campeonato Amador do Paranoá Processo: 140.000.085/2009	
APOIO AO XXI CAMPEONATO DE FUTEBOL AMADOR DO PARANOÁ		A	50.000	50.000	100	50.000	0	0	EVENTO APOIADO (UNIDADE)	» 0022 - Apoiar ao XXI campeonato de futebol amador do Paranoá	REGIÃO VII - PARANOÁ
									Quantidade 1	» Apoio ao XXI Campeonato Amador do Paranoá Processo:	



GOVERNO DO DISTRITO FEDERAL

Desempenho Físico - Financeiro por Programa de Trabalho

Exercício: 2009

Secretaria de Estado de Planejamento e Gestão

3º bimestre de 2009

Página: 90

11109 - REGIÃO ADMINISTRATIVA VII - PARANOÁ

Emitido em: 24/07/2009 09:15:28

Projeto - Atividade - Oper.Especiais / Subtítulo	E S F	P O S	Valor em (R\$ 1,00)					Descrição da Meta (Lei Orçamentária Anual)	Acompanhamento de Período Bimestral	
			Dotação Inicial (A)	Autorizado (B)	% B/A	Empenhado (C)	Liquidado (D)		Etapas Previstas - ▶	Localização
									Etapas Realizadas - ▶▶	
									140.000.085/2009	

(*) Prioridade da LDO (**) Projeto em andamento (***) Conservação de Patrimônio



GOVERNO DO DISTRITO FEDERAL

Desempenho Físico - Financeiro por Programa de Trabalho

Exercício: 2009

Secretaria de Estado de Planejamento e Gestão

3º bimestre de 2009

Página: 91

11110 - REGIÃO ADMINISTRATIVA VIII - NÚCLEO BANDEIRANTE

Emitido em: 24/07/2009 09:15:28

Projeto - Atividade - Oper.Especiais / Subtítulo	E	P	Valor em (R\$ 1,00)					Descrição da Meta (Lei Orçamentária Anual)	Acompanhamento de Período Bimestral	
			Dotação Inicial (A)	Autorizado (B)	% B/A	Empenhado (C)	Liquidado (D)		Etapas Previstas - ▶	Localização
04.122.0100.8517	F	B		0	0	173.754	205.051	19		
MANUTENÇÃO DE SERVIÇOS ADMINISTRATIVOS GERAIS		A	1.104.000	1.104.000	100	483.255	446.879	40		
04.122.0100.8517.6448		B		0	0	173.754	205.051	19		
MANUTENÇÃO DE SERVIÇOS ADMINISTRATIVOS GERAIS DA ADMINISTRAÇÃO REGIONAL DO NÚCLEO BANDEIRANTE		A	1.104.000	1.104.000	100	483.255	446.879	40 -- (--)	▶ 0001 - Manter os serviços administrativos da Administração Regional do Núcleo Bandeirante	REGIÃO VIII - NÚCLEO BANDEIRANTE
								Quantidade 0	▶ Órgão mantido. Processo 136.000.009/2009; 136.000.246/2003; 136.000.323/2008;	
13.392.1300.2007	F	B		150.000	49	0	0	0		
PROMOÇÃO DE ATIVIDADES CULTURAIS		A	306.500	376.500	123	3.500	3.500	1		
13.392.1300.2007.6447		B		0	0	0	0	0		
PROMOÇÃO DE ATIVIDADES CULTURAIS NO NÚCLEO BANDEIRANTE		A	76.500	76.500	100	3.500	3.500	5	EVENTO PROMOVIDO (UNIDADE)	▶ 0003 - Promover atividades culturais no Núcleo Bandeirante
								Quantidade 10	▶ Processo: 138.000.038/2009 Evento cultural para seleção de candidatos ao concurso de	REGIÃO VIII - NÚCLEO BANDEIRANTE

(*) Prioridade da LDO (**) Projeto em andamento (***) Conservação de Patrimônio

....



GOVERNO DO DISTRITO FEDERAL

Desempenho Físico - Financeiro por Programa de Trabalho

Exercício: 2009

Secretaria de Estado de Planejamento e Gestão

3º bimestre de 2009

Página: 92

11110 - REGIÃO ADMINISTRATIVA VIII - NÚCLEO BANDEIRANTE

Emitido em: 24/07/2009 09:15:28

Projeto - Atividade - Oper.Especiais / Subtítulo	E	P	Valor em (R\$ 1,00)					Descrição da Meta (Lei Orçamentária Anual)	Acompanhamento de Período Bimestral	
			Dotação Inicial (A)	Autorizado (B)	% B/A	Empenhado (C)	Liquidado (D)		Etapas Previstas - ▶	Localização
13.392.1300.6324	F	B			0 0	0	29.992	100		
REALIZAÇÃO DE EVENTOS CULTURAIS E RELIGIOSOS(EP)		A	30.000	30.000	100	29.992	29.992	100		
13.392.1300.6324.8631		B			0 0	0	29.992	100		
APOIO A REALIZAÇÃO DA VIA SACRA DA PARÓQUIA SÃO JOÃO BOSCO - NÚCLEO BANDEIRANTE		A	30.000	30.000	100	29.992	29.992	100	EVENTO REALIZADO (UNIDADE)	
									Quantidade 1	
15.451.0084.1110	F	B			0 0	0	0	0		
EXECUÇÃO DE OBRAS DE URBANIZAÇÃO		A	300.000	300.000	100	147.995	147.995	49		
15.451.0084.1110.8045		B			0 0	0	0	0		
CONSTRUÇÃO DE ESTACIONAMENTO NA 3ª AVENIDA DO NÚCLEO BANDEIRANTE		A	150.000	150.000	100	147.995	147.995	99	ÁREA URBANIZADA (M2)	
									Quantidade 500	

(*) Prioridade da LDO (**) Projeto em andamento (***) Conservação de Patrimônio

....



GOVERNO DO DISTRITO FEDERAL

Desempenho Físico - Financeiro por Programa de Trabalho

Exercício: 2009

Secretaria de Estado de Planejamento e Gestão

3º bimestre de 2009

Página: 93

11110 - REGIÃO ADMINISTRATIVA VIII - NÚCLEO BANDEIRANTE

Emitido em: 24/07/2009 09:15:28

Projeto - Atividade - Oper.Especiais / Subtítulo	E S F	P O S	Valor em (R\$ 1,00)					Descrição da Meta (Lei Orçamentária Anual)	Acompanhamento de Período Bimestral	
			Dotação Inicial (A)	Autorizado (B)	% B/A	Empenhado (C)	Liquidado (D)		Etapas Previstas - ▶	Localização
15.451.3000.3903	F	B		119.000	0	79.071	0		estacionamento na 3ª Avenida do Núcleo Bandeirante.	
REFORMA DE PRÉDIOS E PRÓPRIOS		A	0	119.000	0	79.071	0			
15.451.3000.3903.6444		B		119.000	0	79.071	0			
(EP) REFORMA DE PRÉDIOS E PRÓPRIOS NO NÚCLEO BANDEIRANTE		A	0	119.000	0	79.071	0	PRÉDIO REFORMADO (M2)	▶ 0017 - Reformar prédios e próprios no Núcleo Bandeirante	REGIÃO VIII - NÚCLEO BANDEIRANTE
								Quantidade 1000	▶ Reforma do CAIC-JKO(revestimento vinílico 167m², 650m² pintura. Proc. n ° 136.000.052/2009	
15.451.4000.3440	F	B		0	0	0	0			
REFORMA DE QUADRAS DE ESPORTES		A	20.000	20.000	100	14.592	14.592			
15.451.4000.3440.7870		B		0	0	0	0			
(*) REFORMA COM COBERTURA DA QUADRA ESPORTIVA DA PRAÇA CENTRAL DO NÚCLEO BANDEIRANTE		A	20.000	20.000	100	14.592	14.592	QUADRA DE ESPORTES REFORMADA (M2)	▶ 0009 - Reformar cobertura da quadra esportiva da praça central do Núcleo Bandeirante.	REGIÃO VIII - NÚCLEO BANDEIRANTE
								Quantidade 1000	▶ Processo 136.000.074/2009 ,	

(*) Prioridade da LDO (**) Projeto em andamento (***) Conservação de Patrimônio

....



GOVERNO DO DISTRITO FEDERAL

Desempenho Físico - Financeiro por Programa de Trabalho

Exercício: 2009

Secretaria de Estado de Planejamento e Gestão

3º bimestre de 2009

Página: 94

11110 - REGIÃO ADMINISTRATIVA VIII - NÚCLEO BANDEIRANTE

Emitido em: 24/07/2009 09:15:28

Projeto - Atividade - Oper.Especiais / Subtítulo	E S F	P O S	Valor em (R\$ 1,00)						Descrição da Meta (Lei Orçamentária Anual)	Acompanhamento de Período Bimestral	
			Dotação Inicial (A)	Autorizado (B)	% B/A	Empenhado (C)	Liquidado (D)	% D/B		Etapas Previstas - ▶	
										Etapas Realizadas - ▶▶	
15.452.0084.1110	F	B		0	0	417.858	463.467	48	ÁREA URBANIZADA (M2) Quantidade 2000	Instalação de traves, alambrados e reforma de 300m² de piso da Quadra de Esportes da praça central do Núcleo Bandeirante.	REGIÃO VIII - NÚCLEO BANDEIRAN
EXECUÇÃO DE OBRAS DE URBANIZAÇÃO		A	820.000	970.000	118	949.413	752.124	78			
15.452.0084.1110.6452		B		0	0	417.858	463.467	48			
EXECUÇÃO DE OBRAS DE URBANIZAÇÃO NO NÚCLEO BANDEIRANTE		A	820.000	970.000	118	949.413	752.124	78		▶ 0010 - Executar obras de urbanização no Núcleo Bandeirante.	
										▶▶ Processo136.000.616/2008136. 136.000.55682008; 136.000.452/2009; 136.000.068/2009; 136.000.102/2009;136000107/ e outros; Exec. 14189m² gramado, const. 22 x 13m²quadra futvolei no Parque vivencial e paisa na bica d'água da Metropolitana ; 1.800 m²Estaciona ao longo da via NB 03, 4002m² calçadas em concreto, meio fio e ajardi SIBS, Constr. canteiro central na 3ª Av.; 27 und Plantio de Palmeiras na 3ª Av.; Recup Biblioteca;	

(*) Prioridade da LDO (**) Projeto em andamento (***) Conservação de Patrimônio



GOVERNO DO DISTRITO FEDERAL

Desempenho Físico - Financeiro por Programa de Trabalho

Exercício: 2009

Secretaria de Estado de Planejamento e Gestão

3º bimestre de 2009

Página: 95

11110 - REGIÃO ADMINISTRATIVA VIII - NÚCLEO BANDEIRANTE

Emitido em: 24/07/2009 09:15:28

Projeto - Atividade - Oper.Especiais / Subtítulo	E	P	Valor em (R\$ 1,00)					Descrição da Meta (Lei Orçamentária Anual)	Acompanhamento de Período Bimestral	
			Dotação Inicial (A)	Autorizado (B)	% B/A	Empenhado (C)	Liquidado (D)	% D/B	Etapas Previstas - ▶	Localização
15.452.0700.8508	F	B		0	0	3.456	3.456	4		
MANUTENÇÃO DE ÁREAS URBANIZADAS E AJARDINADAS		A	139.000	89.000	64	29.652	29.652	33		
15.452.0700.8508.6449		B		0	0	3.456	3.456	4		
MANUTENÇÃO DE ÁREAS URBANIZADAS E AJARDINADAS NO NÚCLEO BANDEIRANTE		A	139.000	89.000	64	29.652	29.652	33	ÁREA URBANIZADA MANTIDA (M2)	REGIÃO VIII - NÚCLEO BANDEIRANTE
									Quantidade 50000	▶ Processo 136.000.051/2009 Obra de plantio de palmeira coveamento e tutoramento (com 5m de ponta de folha) na 3ª Avenida do Núcleo Bandeirante.
27.812.4000.3440	F	B		0	0	98.452	0	0		
REFORMA DE QUADRAS DE ESPORTES		A	100.000	100.000	100	98.452	0	0		
27.812.4000.3440.8478		B		0	0	98.452	0	0		
REFORMA COM COBERTURA DA QUADRA ESPORTIVA DA PRAÇA CENTRAL DO NÚCLEO BANDEIRANTES		A	100.000	100.000	100	98.452	0	0	QUADRA DE ESPORTES REFORMADA (M2)	▶ 0013 - Reformar a cobertura da quadra esportiva da praça central Núcleo Bandeirante
									Quantidade 300	▶ Reforma de uma quadra de esporte coberta Padre Roque

(*) Prioridade da LDO (**) Projeto em andamento (***) Conservação de Patrimônio

....

**GOVERNO DO DISTRITO FEDERAL****Desempenho Físico - Financeiro por Programa de Trabalho****Exercício: 2009****Secretaria de Estado de Planejamento e Gestão****3º bimestre de 2009****Página: 96**

11110 - REGIÃO ADMINISTRATIVA VIII - NÚCLEO BANDEIRANTE

Emitido em: 24/07/2009 09:15:28

Projeto - Atividade - Oper.Especiais / Subtítulo	E S F	P O S	Valor em (R\$ 1,00)					Descrição da Meta (Lei Orçamentária Anual)	Acompanhamento de Período Bimestral	
			Dotação Inicial (A)	Autorizado (B)	% B/A	Empenhado (C)	Liquidado (D)	% D/B	Etapas Previstas - ▶	Localização
									(em andamento). Proc. nº 136.000.039/2009	

(*) Prioridade da LDO (**) Projeto em andamento (***) Conservação de Patrimônio

....



GOVERNO DO DISTRITO FEDERAL

Desempenho Físico - Financeiro por Programa de Trabalho

Exercício: 2009

Secretaria de Estado de Planejamento e Gestão

3º bimestre de 2009

Página: 97

11111 - REGIÃO ADMINISTRATIVA IX - CEILÂNDIA

Emitido em: 24/07/2009 09:15:28

Projeto - Atividade - Oper.Especiais / Subtítulo	E	P	Valor em (R\$ 1,00)					Descrição da Meta (Lei Orçamentária Anual)	Acompanhamento de Período Bimestral	
			Dotação Inicial (A)	Autorizado (B)	% B/A	Empenhado (C)	Liquidado (D)	% D/B	Etapas Previstas - ▶	Localização
04.122.0100.8517	F	B		-270.000	-9	124.912	307.402	11		
MANUTENÇÃO DE SERVIÇOS ADMINISTRATIVOS GERAIS		A	2.888.147	2.788.147	97	907.186	764.663	27		
04.122.0100.8517.6495		B		-270.000	-9	124.912	307.402	11		
MANUTENÇÃO DE SERVIÇOS ADMINISTRATIVOS GERAIS DA REGIÃO ADMINISTRATIVA DE CEILÂNDIA		A	2.888.147	2.788.147	97	907.186	764.663	27	-- (--)	REGIÃO IX - CEILÂNDIA
								Quantidade 0	<p>▶ 0001 - Manter serviços administrativos gerais da Administração Regional de Ceilândia.</p> <p>▶ Órgão mantido; locação de 02 máquinas copadoras - 138.000.927/2008; água e esgoto - 138.000.009/2009; Telefonia fixa- 138.000.005/2009; Energia elétrica - 138.000.006/2009</p> <p>▶ 0063 - Adquirir equipamentos e materiais peramantes para RA - IX</p> <p>▶ Aquisição de Materiais Permanentes - 120 cadeiras fixas e 13 mesas - Proc. 138.000066/2009</p>	REGIÃO IX - CEILÂNDIA
13.392.1300.2007	F	B		-250.000	-14	149.978	291.253	19		



GOVERNO DO DISTRITO FEDERAL

Desempenho Físico - Financeiro por Programa de Trabalho

Exercício: 2009

Secretaria de Estado de Planejamento e Gestão

3º bimestre de 2009

Página: 98

11111 - REGIÃO ADMINISTRATIVA IX - CEILÂNDIA

Emitido em: 24/07/2009 09:15:28

Projeto - Atividade - Oper.Especiais / Subtítulo	E P S O F S	Valor em (R\$ 1,00)						Descrição da Meta (Lei Orçamentária Anual)	Acompanhamento de Período Bimestral	
		Dotação Inicial (A)	Autorizado (B)	% B/A	Empenhado (C)	Liquidado (D)	% D/B		Etapas Previstas - ▶	Localização
PROMOÇÃO DE ATIVIDADES CULTURAIS	A	1.740.000	1.540.000	89	610.540	606.020	39			
13.392.1300.2007.6501	B			0 0	0	141.275	19			
PROMOÇÃO DE ATIVIDADES CULTURAIS EM CEILÂNDIA	A	810.000	760.000	94	460.562	456.042	60	EVENTO PROMOVIDO (UNIDADE)	▶ 0005 - Promover atividades culturais na Região Administrativa.	REGIÃO IX - CEILÂNDIA
								Quantidade 7	▶ Evento apoiado e realizado - total de 16 - Show de Aniversário de Ceilândia, Evento Evangélico, LIBBRADF (Liga Brasileira de Basquete de Rua); Maria' da Penha Vem ai; Evento no HRC; Via Sacra; Paixão de Cristo; Vigília Pascal; Ceilândia Turning Nota Show; Dia de Lazer; P Norte em Ação, Lazer nas Quadras; Reunião de Jovens; P Norte para Cristo; Dia do Trabalhador Avivado - Processo: 138.000069/2009	
13.392.1300.2007.8777	B			0 0	149.978	149.978	100			
APOIO AO DIA DO TRABALHADOR AVIVADO DE CEILÂNDIA (EP)	A	0	150.000	0	149.978	149.978	100	EVENTO PROMOVIDO (UNIDADE)	▶ 0064 - Apoiar ao dia do Trabalhador Avivado de Ceilândia (EP)	REGIÃO IX - CEILÂNDIA
								Quantidade 1	▶ Apoio na execução do evento ao dia do Trabalhador Avivado de Ceilândia - Proc.	

(*) Prioridade da LDO (**) Projeto em andamento (***) Conservação de Patrimônio



GOVERNO DO DISTRITO FEDERAL

Desempenho Físico - Financeiro por Programa de Trabalho

Exercício: 2009

Secretaria de Estado de Planejamento e Gestão

3º bimestre de 2009

Página: 99

11111 - REGIÃO ADMINISTRATIVA IX - CEILÂNDIA

Emitido em: 24/07/2009 09:15:28

Projeto - Atividade - Oper.Especiais / Subtítulo	E	P	Valor em (R\$ 1,00)					Descrição da Meta (Lei Orçamentária Anual)	Acompanhamento de Período Bimestral	
			Dotação Inicial (A)	Autorizado (B)	% B/A	Empenhado (C)	Liquidado (D)		Etapas Previstas - ▶	Localização
13.392.1300.5463	F	B		0 0		50.000	0 0		138.000897/2009.	
PROMOÇÃO DE EVENTOS RELIGIOSOS		A	50.000	50.000	100	50.000	0 0			
13.392.1300.5463.8562		B		0 0		50.000	0 0			
APOIO A REALIZAÇÃO DA TRADICIONAL FESTA DA PARÓQUIA SANTÍSSIMA TRINDADE - CEILÂNDIA NORTE		A	50.000	50.000	100	50.000	0 0	EVENTO PROMOVIDO (UNIDADE)	▶ 0016 - Apoiar e realizar a tradicional festa da Paróquia Santíssima Trindade - Ceilândia Norte	REGIÃO IX - CEILÂNDIA
								Quantidade 1	▶ Apoio a realização da tradicional festa da Paróquia Santíssima Trindade - Processo nº 138.000256/2009	
13.392.1300.6324	F	B		80.000	267	30.000	0 0			
REALIZAÇÃO DE EVENTOS CULTURAIS E RELIGIOSOS(EP)		A	30.000	110.000	367	30.000	0 0			
13.392.1300.6324.8632		B		0 0		30.000	0 0			
APOIO À REALIZAÇÃO DO EVENTO FESTA DE PENTECOSTES SÃO MARCOS E SÃO LUCAS NO SETOR P NORTE NA CEILÂNDIA		A	30.000	30.000	100	30.000	0 0	EVENTO REALIZADO (UNIDADE)	▶ 0017 - Apoiar e realizar o evento Festa Pentecostes São Marcos e São Lucas no Setor P Norte na Ceilândia.	REGIÃO IX - CEILÂNDIA

(*) Prioridade da LDO (**) Projeto em andamento (***) Conservação de Patrimônio

....



GOVERNO DO DISTRITO FEDERAL

Desempenho Físico - Financeiro por Programa de Trabalho

Exercício: 2009

Secretaria de Estado de Planejamento e Gestão

3º bimestre de 2009

Página: 100

11111 - REGIÃO ADMINISTRATIVA IX - CEILÂNDIA

Emitido em: 24/07/2009 09:15:28

Projeto - Atividade - Oper.Especiais / Subtítulo	E	P	Valor em (R\$ 1,00)					Descrição da Meta (Lei Orçamentária Anual)	Acompanhamento de Período Bimestral		
			Dotação Inicial (A)	Autorizado (B)	% B/A	Empenhado (C)	Liquidado (D)		% D/B	Etapas Previstas - ▶ Etapas Realizadas - ▶▶	Localização
15.451.0084.1110	F	B		250.000	12	439.817	538.940	24	Quantidade 1	» Apoio à realização do evento festa de Pentecostes , São Marcos e São Lucas - Processo nº 138.000599/2009	
EXECUÇÃO DE OBRAS DE URBANIZAÇÃO		A	2.065.000	2.220.000	108	1.110.513	538.940	24			
15.451.0084.1110.6948		B		300.000	21	439.817	538.940	33			
EXECUÇÃO DE OBRAS DE URBANIZAÇÃO EM CEILÂNDIA		A	1.410.000	1.620.000	115	1.110.513	538.940	33	ÁREA URBANIZADA (M2)	» 0024 - Executar obras de urbanização em Ceilândia.	REGIÃO IX - CEILÂNDIA
									Quantidade 500	» Construção de vestiários e salas na QNM 10 - Proc. 138.000175/2009 - área contruída - 107,31 m² serviços concluídos : Serviços Preliminares (100%) Fundação (100%) Estrutura(75%) Instalação Elétrica e Telefone (80%) Instalação Hidro-sanitária (75%)	
										» 0065 - Reformar quadra poliesportiva na Escola Classe 06 - EQNM 04/06	REGIÃO IX - CEILÂNDIA
										» Reforma quadra poliesportiva na Escola Classe 06 - EQNM	



GOVERNO DO DISTRITO FEDERAL

Desempenho Físico - Financeiro por Programa de Trabalho

Exercício: 2009

Secretaria de Estado de Planejamento e Gestão

3º bimestre de 2009

Página: 101

11111 - REGIÃO ADMINISTRATIVA IX - CEILÂNDIA

Emitido em: 24/07/2009 09:15:28

Projeto - Atividade - Oper.Especiais / Subtítulo	E S F	P O S	Valor em (R\$ 1,00)					Descrição da Meta (Lei Orçamentária Anual)	Acompanhamento de Período Bimestral	
			Dotação Inicial (A)	Autorizado (B)	% B/A	Empenhado (C)	Liquidado (D)		Etapas Previstas - ▶	Localização
									Etapas Realizadas - ▶▶	
15.452.0700.8508	F	B		-20.000	-4	0	100.372	20	04/06 - área construída : 547,22m² ▶ 0066 - Construir calçadas com acessibilidade na EQNO 02/04 e EQNO 03/05 - Setor "O"	REGIÃO IX - CEILÂNDIA
MANUTENÇÃO DE ÁREAS URBANIZADAS E AJARDINADAS		A	520.000	500.000	96	340.906	340.906	68	▶ Construção de calçadas com acessibilidade na EQNO 02/04 e 03/05 - Setor "O" - área construída: 2.652m² - Proc. 138.000171/2009 Porcentagem dos Serviços Executados: Serviços Técnicos e Profissionais (100%) Serviços Auxiliares e Administrativos(100%) Terraplanagem (100%) Calçadas/Concreto (100%) Acessibilidade (100%)	
15.452.0700.8508.6496		B		-20.000	-4	0	100.372	20		
MANUTENÇÃO DE ÁREAS URBANIZADAS E AJARDINADAS EM CEILÂNDIA		A	520.000	500.000	96	340.906	340.906	68	ÁREA URBANIZADA MANTIDA (M2) Quantidade 10000	REGIÃO IX - CEILÂNDIA
									▶ 0042 - Manter áreas urbanizadas e ajardinadas em Ceilândia. ▶ Aquisição de material para manutenção de áreas	



GOVERNO DO DISTRITO FEDERAL

Desempenho Físico - Financeiro por Programa de Trabalho

Exercício: 2009

Secretaria de Estado de Planejamento e Gestão

3º bimestre de 2009

Página: 102

11111 - REGIÃO ADMINISTRATIVA IX - CEILÂNDIA

Emitido em: 24/07/2009 09:15:28

Projeto - Atividade - Oper.Especiais / Subtítulo	E	P	Valor em (R\$ 1,00)					Descrição da Meta (Lei Orçamentária Anual)	Acompanhamento de Período Bimestral	
			Dotação Inicial (A)	Autorizado (B)	% B/A	Empenhado (C)	Liquidado (D)		Etapas Previstas - ▶	Localização
25.451.3100.8873	F	B		0	0	0	55.563	18		urbanizadas e ajardinadas da RA IX - Processo: 138.000.067/2009
MANUTENÇÃO DO SISTEMA DE ILUMINAÇÃO		A	300.432	300.432	100	135.000	73.847	25		
25.451.3100.8873.0002		B		0	0	0	55.563	18		
MANUTENÇÃO DO SISTEMA DE ILUMINAÇÃO PÚBLICA EM CEILÂNDIA		A	300.432	300.432	100	135.000	73.847	25	LUMINÁRIA MANTIDA (UNIDADE)	▶0051 - Manter o sistema de iluminação pública em Ceilândia
									Quantidade 100	▶ Instalação, retirada e consumo dos pontos provisórios de energia elétrica dos eventos realizados pela comunidade; Proc. 138.000019/2009 - total de eventos: 48
08.244.1500.2094	S	B		0	0	0	12.599	9		
PROMOÇÃO DE ASSISTÊNCIA SOCIAL COMUNITÁRIA		A	148.000	148.000	100	12.599	12.599	9		
08.244.1500.2094.7880		B		0	0	0	12.599	9		
PROMOÇÃO DE ASSISTÊNCIA SOCIAL COMUNITÁRIA EM CEILÂNDIA		A	148.000	148.000	100	12.599	12.599	9	FAMÍLIA ASSISTIDA (UNIDADE)	▶0062 - Promover Assistência
										REGIÃO IX - CEILÂNDIA

Projeto - Atividade - Oper.Especiais / Subtítulo	E S F	P O S	Valor em (R\$ 1,00)					Descrição da Meta (Lei Orçamentária Anual)	Acompanhamento de Período Bimestral		
			Dotação Inicial (A)	Autorizado (B)	% B/A	Empenhado (C)	Liquidado (D)		% D/B	Etapas Previstas - ▶	
										Etapas Realizadas - ▶▶	
									Quantidade 100	Social Comunitária em Ceilândia. » Distribuição gratuita de material escolar para 70 famílias carentes na Região Administrativa - caderno escolar, borracha e porta carimbo - Proc. 138.000795/2009	



GOVERNO DO DISTRITO FEDERAL

Desempenho Físico - Financeiro por Programa de Trabalho

Exercício: 2009

Secretaria de Estado de Planejamento e Gestão

3º bimestre de 2009

Página: 104

11112 - REGIÃO ADMINISTRATIVA X - GUARÁ

Emitido em: 24/07/2009 09:15:28

Projeto - Atividade - Oper.Especiais / Subtítulo	E	P	Valor em (R\$ 1,00)					Descrição da Meta (Lei Orçamentária Anual)	Acompanhamento de Período Bimestral	
			Dotação Inicial (A)	Autorizado (B)	% B/A	Empenhado (C)	Liquidado (D)		Etapas Previstas - ▶	Localização
04.122.0100.8517	F	B		30.000	2	256.885	131.635	10		
MANUTENÇÃO DE SERVIÇOS ADMINISTRATIVOS GERAIS		A	1.379.370	1.384.370	100	521.706	315.281	23		
04.122.0100.8517.6560		B		30.000	2	256.885	131.635	10		
MANUTENÇÃO DE SERVIÇOS ADMINISTRATIVOS GERAIS DA REGIÃO ADMINISTRATIVA DO GUARÁ		A	1.379.370	1.384.370	100	521.706	315.281	23	-- (--)	REGIÃO X - GUARÁ
								Quantidade 0	▶ 0001 - Manter serviços administrativos gerais da Região Administrativa do Guará. ▶ Orgão mantido: Processos 137000925/2008, 137001110/2009, 137000130/2009 e outros. ▶ 0020 - Locar equipamentos ▶ Copiadora locada: Processo 137000794/2006. ▶ 0021 - Adquirir equipamentos permanentes. ▶ Equipamentos adquiridos: 4 aparelhos de ar condicionado, 1 cartão de memória (4GB). Processo 137001052/2008, 137000058/2009.	REGIÃO X - GUARÁ
04.421.1501.2426	F	B		0	0	51.245	29.555	16		

(*) Prioridade da LDO (**) Projeto em andamento (***) Conservação de Patrimônio



GOVERNO DO DISTRITO FEDERAL

Desempenho Físico - Financeiro por Programa de Trabalho

Exercício: 2009

Secretaria de Estado de Planejamento e Gestão

3º bimestre de 2009

Página: 105

11112 - REGIÃO ADMINISTRATIVA X - GUARÁ

Emitido em: 24/07/2009 09:15:28

Projeto - Atividade - Oper.Especiais / Subtítulo	E P S O F S	Valor em (R\$ 1,00)						Descrição da Meta (Lei Orçamentária Anual)	Acompanhamento de Período Bimestral	
		Dotação Inicial (A)	Autorizado (B)	% B/A	Empenhado (C)	Liquidado (D)	% D/B		Etapas Previstas - ▶	Localização
MANUTENÇÃO DO PROGRAMA REINTEGRA CIDADÃO	A	181.000	181.000	100	90.245	64.678	36			
04.421.1501.2426.0013	B			0 0	51.245	29.555	16			
MANUTENÇÃO DO PROGRAMA REINTEGRA CIDADÃO NO GUARÁ	A	181.000	181.000	100	90.245	64.678	36	PESSOA ASSISTIDA (PESSOA)	▶ 0003 - Manter programa reintegra cidadão do Guará.	REGIÃO X - GUARÁ
								Quantidade 40	▶ Programa mantido com atendimento a prestação de serviços.Setenciados atendidos em Jan. 13, Fev 21, Março 19, Abril 20, Maio 19, Junho 19. Processo 137000561/2007.	
13.392.1300.2007	F B		5.000	4	16.118	68.183	58			
PROMOÇÃO DE ATIVIDADES CULTURAIS	A	112.000	117.000	104	87.450	68.903	59			
13.392.1300.2007.6559	B		5.000	4	16.118	68.183	58			
PROMOÇÃO DE ATIVIDADES CULTURAIS NO GUARÁ	A	112.000	117.000	104	87.450	68.903	59	EVENTO PROMOVIDO (UNIDADE)	▶ 0004 - Promover atividades culturais no Guará.	REGIÃO X - GUARÁ
								Quantidade 5	▶ Despesas com eventos realizados por ocasião do aniversário do Guará. Baile da cidade, Baile da 3ª idade, Show da jovem guarda, Chá do pano	



GOVERNO DO DISTRITO FEDERAL

Desempenho Físico - Financeiro por Programa de Trabalho

Exercício: 2009

Secretaria de Estado de Planejamento e Gestão

3º bimestre de 2009

Página: 106

11112 - REGIÃO ADMINISTRATIVA X - GUARÁ

Emitido em: 24/07/2009 09:15:28

Projeto - Atividade - Oper.Especiais / Subtítulo	E S O F S	P S O F S	Valor em (R\$ 1,00)					Descrição da Meta (Lei Orçamentária Anual)	Acompanhamento de Período Bimestral	
			Dotação Inicial (A)	Autorizado (B)	% B/A	Empenhado (C)	Liquidado (D)		Etapas Previstas - ▶	Localização
15.451.0084.1101	F	B			0 0	58.055	0 0		de prato, Sarau de aniversário. Proc. 137000017/2009, 137000149/2009, 137000311/2009, 137000313/20091, 137000314/2009, 137000362/2009, 137000113/2008 e outros.	
IMPLANTAÇÃO DE VIAS E OBRAS COMPLEMENTARES DE URBANIZAÇÃO		A	390.000	390.000	100	58.055	0 0			
15.451.0084.1101.8024		B			0 0	58.055	0 0			
REFORMA DO ALAMBRADO QUE CONTORNA O SALÃO DE MÚLTIPLAS FUNÇÕES DO CAVE		A	60.000	60.000	100	58.055	0 0	PAVIMENTAÇÃO EXECUTADA (M2)	▶ 0008 - Reformar alambrado que contorna o Salão de Múltiplas Funções do CAVE.	REGIÃO X - GUARÁ
								Quantidade 660	▶ Reforma do alambrado que contorna o Salão de Múltiplas Funções. 40%. Proc. 137001112/2009.	
15.452.0700.8508	F	B			0 0	0	0 0			
MANUTENÇÃO DE ÁREAS URBANIZADAS E AJARDINADAS		A	193.000	73.000	38	1.078	1.078 1			
15.452.0700.8508.6555		B			0 0	0	0 0			

(*) Prioridade da LDO (**) Projeto em andamento (***) Conservação de Patrimônio



GOVERNO DO DISTRITO FEDERAL

Desempenho Físico - Financeiro por Programa de Trabalho

Exercício: 2009

Secretaria de Estado de Planejamento e Gestão

3º bimestre de 2009

Página: 107

11112 - REGIÃO ADMINISTRATIVA X - GUARÁ

Emitido em: 24/07/2009 09:15:28

Projeto - Atividade - Oper.Especiais / Subtítulo	E P S O F S	Valor em (R\$ 1,00)						Descrição da Meta (Lei Orçamentária Anual)	Acompanhamento de Período Bimestral	
		Dotação Inicial (A)	Autorizado (B)	% B/A	Empenhado (C)	Liquidado (D)	% D/B		Etapas Previstas - ▶	Localização
MANUTENÇÃO DE ÁREAS URBANIZADAS E AJARDINADAS DO GUARÁ	A	193.000	73.000	38	1.078	1.078	1	ÁREA URBANIZADA MANTIDA (M2)	▶ 0015 - Manter áreas urbanizadas e ajardinadas do Guará.	REGIÃO X - GUARÁ
27.812.1900.2033	F B		-35.000	-50	28.846	7.030	12	Quantidade 1000	▶ Áreas mantidas: Proc. 137000131/2009.	
PROMOÇÃO DE ATIVIDADES DESPORTIVAS	A	70.630	60.630	86	34.954	11.802	19			REGIÃO X - GUARÁ
27.812.1900.2033.6558	B		-35.000	-50	28.846	7.030	12			
PROMOÇÃO DE ATIVIDADES DESPORTIVAS NO GUARÁ	A	70.630	60.630	86	34.954	11.802	19	EVENTO PROMOVIDO (UNIDADE)	▶ 0018 - Promover atividades desportivas no Guará.	REGIÃO X - GUARÁ
								Quantidade 5	▶ Eventos: Administração na minha quadra, atividades esportivas ref. ao aniversário do Guará. Proc. 137001095/2008, 137000162/2009, 137000299/2009, 137000134/2009.	



GOVERNO DO DISTRITO FEDERAL

Desempenho Físico - Financeiro por Programa de Trabalho

Exercício: 2009

Secretaria de Estado de Planejamento e Gestão

3º bimestre de 2009

Página: 108

11113 - REGIÃO ADMINISTRATIVA XI - CRUZEIRO

Emitido em: 24/07/2009 09:15:29

Projeto - Atividade - Oper.Especiais / Subtítulo	E S F	P O S	Valor em (R\$ 1,00)					Descrição da Meta (Lei Orçamentária Anual)	Acompanhamento de Período Bimestral	
			Dotação Inicial (A)	Autorizado (B)	% B/A	Empenhado (C)	Liquidado (D)	% D/B	Etapas Previstas - ▶	Localização
04.122.0100.8517	F	B		0	0	87.018	86.207	13		
MANUTENÇÃO DE SERVIÇOS ADMINISTRATIVOS GERAIS		A	651.086	651.086	100	270.771	256.938	39		
04.122.0100.8517.6577		B		0	0	87.018	86.207	13		
MANUTENÇÃO DE SERVIÇOS ADMINISTRATIVOS GERAIS DA ADMINISTRAÇÃO REGIONAL DO CRUZEIRO		A	651.086	651.086	100	270.771	256.938	39	-- (--)	REGIÃO XI - CRUZEIRO
									Quantidade 0	
									▶ 0001 - Manter os serviços administrativos gerais da Administração Regional do Cruzeiro	REGIÃO XI - CRUZEIRO
									▶ Orgão mantido. Processo n°s. 139.001.196/99 , 139.000.059/2003 139.000.228/2006, 139 e outros.	
									▶ 0013 - Adquirir material permanente	REGIÃO XI - CRUZEIRO
									▶ Material permanente adquirido: 01 Moto Bomba, 01 Aspirador de Pó, 01 Serra Marmore; 10 Filtros de Agua; 01 Impressora a Laser; 01 Aparelho de Fax, 04 Quadros de Aviso; Processos 139.000.047/2009; 139.000.071/2009; 139.000.056/2009 e outros	



GOVERNO DO DISTRITO FEDERAL

Desempenho Físico - Financeiro por Programa de Trabalho

Exercício: 2009

Secretaria de Estado de Planejamento e Gestão

3º bimestre de 2009

Página: 109

11113 - REGIÃO ADMINISTRATIVA XI - CRUZEIRO

Emitido em: 24/07/2009 09:15:29

Projeto - Atividade - Oper.Especiais / Subtítulo	E	P	Valor em (R\$ 1,00)					Descrição da Meta (Lei Orçamentária Anual)	Acompanhamento de Período Bimestral	
			Dotação Inicial (A)	Autorizado (B)	% B/A	Empenhado (C)	Liquidado (D)	% D/B	Etapas Previstas - ▶	Localização
04.421.1501.2426	F	B		0	0	21.498	21.497	13		
MANUTENÇÃO DO PROGRAMA REINTEGRA CIDADÃO		A	168.514	168.514	100	56.553	56.551	34		
04.421.1501.2426.0006		B		0	0	21.498	21.497	13		
MANUTENÇÃO DO PROGRAMA REINTEGRA CIDADÃO NO CRUZEIRO		A	168.514	168.514	100	56.553	56.551	34	PESSOA ASSISTIDA (PESSOA)	▶ 0002 - Manter o programa reintegra cidadão no Cruzeiro
									Quantidade 19	▶ Programa mantido com atendimento de sentenciados. Janeiro 13, fevereiro 12; março 12, abril 12., maio 12, junho 12, Processo nº 139.000.172/2005.
13.392.1300.2007	F	B		0	0	0	0	0		
PROMOÇÃO DE ATIVIDADES CULTURAIS		A	140.000	140.000	100	0	0	0		
13.392.1300.2007.6580		B		0	0	0	0	0		
PROMOÇÃO DE ATIVIDADES CULTURAIS NO CRUZEIRO		A	40.000	40.000	100	0	0	0	EVENTO PROMOVIDO (UNIDADE)	▶ 0003 - Promover atividades culturais no Cruzeiro
									Quantidade 4	▶ Apoio ao Carna Folia Cruzeiro. Processos nºs.



GOVERNO DO DISTRITO FEDERAL

Desempenho Físico - Financeiro por Programa de Trabalho

Exercício: 2009

Secretaria de Estado de Planejamento e Gestão

3º bimestre de 2009

Página: 110

11113 - REGIÃO ADMINISTRATIVA XI - CRUZEIRO

Emitido em: 24/07/2009 09:15:29

Projeto - Atividade - Oper.Especiais / Subtítulo	E S F	P O S	Valor em (R\$ 1,00)					Descrição da Meta (Lei Orçamentária Anual)	Acompanhamento de Período Bimestral	
			Dotação Inicial (A)	Autorizado (B)	% B/A	Empenhado (C)	Liquidado (D)		Etapas Previstas - ▶	Localização
15.451.0084.1101	F	B			0 0	148.822	0 0		139.000.017/2009 e 139.000.031/2009.	
IMPLANTAÇÃO DE VIAS E OBRAS COMPLEMENTARES DE URBANIZAÇÃO		A	150.000	150.000	100	148.822	0 0			
15.451.0084.1101.8025		B			0 0	148.822	0 0			
CONSTRUÇÃO DE CALÇADAS NA REGIÃO ADMINISTRATIVA DO CRUZEIRO		A	150.000	150.000	100	148.822	0 0	PAVIMENTAÇÃO EXECUTADA (M2)	▶ 0005 - Construir calçadas na Região Administrativa do Cruzeiro	REGIÃO XI - CRUZEIRO
								Quantidade 10000	▶ Iniciada a obra de execução de calçadas e meios-fios no Cruzeiro Novo e Velho. Processo 139.000.078/2009.	

(*) Prioridade da LDO (**) Projeto em andamento (***) Conservação de Patrimônio



GOVERNO DO DISTRITO FEDERAL

Desempenho Físico - Financeiro por Programa de Trabalho

Exercício: 2009

Secretaria de Estado de Planejamento e Gestão

3º bimestre de 2009

Página: 111

11114 - REGIÃO ADMINISTRATIVA XII - SAMAMBAIA

Emitido em: 24/07/2009 09:15:29

Projeto - Atividade - Oper.Especiais / Subtítulo	E	P	Valor em (R\$ 1,00)					Descrição da Meta (Lei Orçamentária Anual)	Acompanhamento de Período Bimestral	
			Dotação Inicial (A)	Autorizado (B)	% B/A	Empenhado (C)	Liquidado (D)		Etapas Previstas - ▶	Localização
04.122.0084.1110	F	B		0 0		0	147.950	72		
EXECUÇÃO DE OBRAS DE URBANIZAÇÃO		A	205.000	205.000	100	147.950	147.950	72		
04.122.0084.1110.7929		B		0 0		0	147.950	72		
RECUPERAÇÃO DE ABRIGOS PARA PASSAGEIROS DE ÔNIBUS EM SAMAMBAIA		A	205.000	205.000	100	147.950	147.950	72	ÁREA URBANIZADA (M2)	REGIÃO XII - SAMAMBAIA
									Quantidade 1120	▶ 0002 - Recuperar abrigos de passageiros de ônibus em Samambaia. ▶ Em execução reforma/reconstrução de 32 abrigos c/ área aproximada de 200 m2 na 1ª Av. Leste. Proc. 142.000.079/2009
04.122.0100.8517	F	B		0 0		127.641	108.067	10		
MANUTENÇÃO DE SERVIÇOS ADMINISTRATIVOS GERAIS		A	1.036.755	1.036.755	100	318.988	236.032	23		
04.122.0100.8517.6616		B		0 0		127.641	108.067	10		
MANUTENÇÃO DE SERVIÇOS ADMINISTRATIVOS GERAIS DA ADMINISTRAÇÃO REGIONAL DE SAMAMBAIA		A	1.036.755	1.036.755	100	318.988	236.032	23	-- (--)	REGIÃO XII - SAMAMBAIA
									Quantidade 0	▶ 0003 - Manter os serviços administrativos da Administração Regional de Samambaia. ▶ Órgão mantido. Processos nºs: 142.000.084/85/86/87/2009.



GOVERNO DO DISTRITO FEDERAL

Desempenho Físico - Financeiro por Programa de Trabalho

Exercício: 2009

Secretaria de Estado de Planejamento e Gestão

3º bimestre de 2009

Página: 112

11114 - REGIÃO ADMINISTRATIVA XII - SAMAMBAIA

Emitido em: 24/07/2009 09:15:29

Projeto - Atividade - Oper.Especiais / Subtítulo	E	P	Valor em (R\$ 1,00)					Descrição da Meta (Lei Orçamentária Anual)	Acompanhamento de Período Bimestral	
			Dotação Inicial (A)	Autorizado (B)	% B/A	Empenhado (C)	Liquidado (D)		Etapas Previstas - ▶	Localização
04.122.3000.1537	F	B		0	0	149.508	59.803	21		
REFORMA DE EDIFÍCIO SEDE		A	43.000	283.000	658	149.508	59.803	21		
04.122.3000.1537.6614		B		0	0	149.508	59.803	21		
REFORMA E AMPLIAÇÃO DO EDIFÍCIO SEDE DA ADMINISTRAÇÃO REGIONAL DE SAMAMBAIA		A	43.000	283.000	658	149.508	59.803	21	PRÉDIO REFORMADO (M2)	REGIÃO XII - SAMAMBAIA
								Quantidade 900	▶ 0004 - Executar obras de reforma e ampliação no edifício sede da Administração Regional de Samambaia.	
									▶ Em construção 74 m2 de ampliação e reforma no bloco 3 (refeitório e banheiros) e remanejamento de divisórias e ampliação de banheiros nos blocos 1 e 2 da Sede da Adm. Regional. Proc. 142.001.239/2009.	
13.392.1300.2007	F	B		0	0	26.717	117.648	13		
PROMOÇÃO DE ATIVIDADES CULTURAIS		A	1.015.000	915.000	90	355.299	331.156	36		
13.392.1300.2007.6612		B		0	0	26.717	33.098	14		
PROMOÇÃO DE ATIVIDADES CULTURAIS EM SAMAMBAIA		A	345.000	245.000	71	95.668	71.526	29	EVENTO PROMOVIDO (UNIDADE)	REGIÃO XII - SAMAMBAIA



GOVERNO DO DISTRITO FEDERAL

Desempenho Físico - Financeiro por Programa de Trabalho

Exercício: 2009

Secretaria de Estado de Planejamento e Gestão

3º bimestre de 2009

Página: 113

11114 - REGIÃO ADMINISTRATIVA XII - SAMAMBAIA

Emitido em: 24/07/2009 09:15:29

Projeto - Atividade - Oper.Especiais / Subtítulo	E S F	P O S	Valor em (R\$ 1,00)					Descrição da Meta (Lei Orçamentária Anual)	Acompanhamento de Período Bimestral	
			Dotação Inicial (A)	Autorizado (B)	% B/A	Empenhado (C)	Liquidado (D)		Etapas Previstas - ▶	Localização
13.392.1300.2007.8241		B			0 0	0	52.030	27	Quantidade 125	culturais em Samambaia.
REALIZAÇÃO DE ATIVIDADES CULTURAIS EM SAMAMBAIA		A	190.000	190.000	100	59.730	59.730	31	EVENTO PROMOVIDO (UNIDADE)	0009 - Realizar atividades culturais em Samambaia.
13.392.1300.2007.8242		B			0 0	0	32.520	16	Quantidade 10	Participação em eventos: fev 3; mar 4; abr 3; mai 4; População presente: fev 2.400; mar 1.600; abr 1630; mai 2.100; Dois eventos apoiados e divulgados: processos 142.000.237 e 215/2009
APOIO À REALIZAÇÃO DO EVENTO "CRISTO NEGRO" DE SAMAMBAIA		A	200.000	200.000	100	199.900	199.900	100	EVENTO PROMOVIDO (UNIDADE)	0010 - Apoiar a realização do evento "Cristo Negro" de Samambaia.
									Quantidade 1	Evento Cristo Negro apoiado: processos 142.00.049 e

(*) Prioridade da LDO (**) Projeto em andamento (***) Conservação de Patrimônio

....



GOVERNO DO DISTRITO FEDERAL

Desempenho Físico - Financeiro por Programa de Trabalho

Exercício: 2009

Secretaria de Estado de Planejamento e Gestão

3º bimestre de 2009

Página: 114

11114 - REGIÃO ADMINISTRATIVA XII - SAMAMBAIA

Emitido em: 24/07/2009 09:15:29

Projeto - Atividade - Oper.Especiais / Subtítulo	E S F	P S O F S	Valor em (R\$ 1,00)					Descrição da Meta (Lei Orçamentária Anual)	Acompanhamento de Período Bimestral	
			Dotação Inicial (A)	Autorizado (B)	% B/A	Empenhado (C)	Liquidado (D)	% D/B	Etapas Previstas - ▶	Localização
13.392.1466.6044	F	B		0 0		0	0 0		214/2009	
APOIO ÀS AÇÕES DE ARTESANATO		A	25.000	25.000	100	0	0 0			
13.392.1466.6044.3597		B		0 0		0	0 0			
APOIOS ÀS AÇÕES DE ARTESANATO EM SAMAMBAIA		A	25.000	25.000	100	0	0 0	PESSOA ASSISTIDA (PESSOA)	▶ 0015 - Apoiar as ações de artesanato em Samambaia.	REGIÃO XII - SAMAMBAIA
								Quantidade 1190	▶ Curso apoiado: março e abril - Bord'Art (bordados, tear, pintura em tecido e garrafas plásticas.) População atingida:90 pessoas	
15.451.0084.1101	F	B		0 0		401.006	252.777	32		
IMPLANTAÇÃO DE VIAS E OBRAS COMPLEMENTARES DE URBANIZAÇÃO		A	800.000	800.000	100	700.000	312.578	39		
15.451.0084.1101.7893		B		0 0		401.006	252.777	36		
IMPLANTAÇÃO DE VIAS E OBRAS COMPLEMENTARES DE URBANIZAÇÃO EM SAMAMBAIA		A	700.000	700.000	100	700.000	312.578	45	▶ 0016 - Implantar vias e obras complementares de urbanização em Samambaia.	REGIÃO XII - SAMAMBAIA
								Quantidade 40000	▶ Em execução 5.600 m2 de	



GOVERNO DO DISTRITO FEDERAL

Desempenho Físico - Financeiro por Programa de Trabalho

Exercício: 2009

Secretaria de Estado de Planejamento e Gestão

3º bimestre de 2009

Página: 115

11114 - REGIÃO ADMINISTRATIVA XII - SAMAMBAIA

Emitido em: 24/07/2009 09:15:29

Projeto - Atividade - Oper.Especiais / Subtítulo	E	P	Valor em (R\$ 1,00)					Descrição da Meta (Lei Orçamentária Anual)	Acompanhamento de Período Bimestral	
			Dotação Inicial (A)	Autorizado (B)	% B/A	Empenhado (C)	Liquidado (D)		Etapas Previstas - ▶	Localização
15.451.0084.1110	F	B		263.300	21	195.195	58.940	12	calçadas no canteiro central Qdrs. 117 a 619, 501 e 502; e 5.600 m2 de calçadas no cant. central Qdrs. 505 a 609 e 301 - Processo 142.000.080 e 082/2009.	
EXECUÇÃO DE OBRAS DE URBANIZAÇÃO		A	1.250.000	478.300	38	195.195	58.940	12	Construção de estacionamento c/ 756 m2 e 176 m de meios-fios na QN 414, frente conj. B e D. Proc. 142.000.309/2009 e Construção de 940 m2 de calçadas e arquibancada descoberta na área do Estádio de Samambaia - Qdr. 301. Proc. 142.001.100/2008.	
15.451.0084.1110.6619		B		273.100	28	147.349	58.940	14		
EXECUÇÃO DE OBRAS DE URBANIZAÇÃO EM SAMAMBAIA		A	990.000	428.100	43	147.349	58.940	14	ÁREA URBANIZADA (M2)	
								Quantidade	3000	
15.451.0084.1506	F	B		0	0	73.226	29.290	39	0018 - Executar obras de urbanização em Samambaia.	REGIÃO XII - SAMAMBAIA
									Em construção praças c/ 2.500 m2 na QR 120 e c/ 500 m2 na QR 122. Proc. 142.000.171/2008.	



GOVERNO DO DISTRITO FEDERAL

Desempenho Físico - Financeiro por Programa de Trabalho

Exercício: 2009

Secretaria de Estado de Planejamento e Gestão

3º bimestre de 2009

Página: 116

11114 - REGIÃO ADMINISTRATIVA XII - SAMAMBAIA

Emitido em: 24/07/2009 09:15:29

Projeto - Atividade - Oper.Especiais / Subtítulo	E P S O F S	Valor em (R\$ 1,00)						Descrição da Meta (Lei Orçamentária Anual)	Acompanhamento de Período Bimestral	
		Dotação Inicial (A)	Autorizado (B)	% B/A	Empenhado (C)	Liquidado (D)	% D/B		Etapas Previstas - ▶	Localização
CONSTRUÇÃO DE ABRIGOS PARA PASSAGEIROS DE ÔNIBUS	A	75.000	75.000	100	73.226	29.290	39			
15.451.0084.1506.7106	B			0 0	73.226	29.290	39			
CONSTRUÇÃO DE ABRIGO PARA PASSAGEIROS DE ÔNIBUS EM SAMAMBAIA	A	75.000	75.000	100	73.226	29.290	39	PONTO DE ÔNIBUS CONSTRUÍDO (M2)	▶ 0024 - Construir abrigos para passageiros de ônibus em Samambaia.	REGIÃO XII - SAMAMBAIA
								Quantidade 120	▶ Em construção 8 abrigos p/ passageiros de ônibus c/ área de 12 m2 cada, nas 1ª e 2ª Avenidas Norte. Proc. 142.000.262/2009.	
15.451.0084.1950	F B		100.000	77	299.316	119.734	16			
CONSTRUÇÃO DE PRAÇA PÚBLICA	A	130.000	730.000	562	299.316	119.734	16			
15.451.0084.1950.7769	B			0 0	299.316	119.734	40			
CONSTRUÇÃO DE PRAÇAS PÚBLICAS EM SAMAMBAIA	A	130.000	300.000	231	299.316	119.734	40	PRAÇA CONSTRUÍDA (M2)	▶ 0025 - Construir praças públicas em Samambaia.	REGIÃO XII - SAMAMBAIA
								Quantidade 2000	▶ Em construção praças nas QRS 114, 127 e 327 (900 m2), revitalização de praça na QR 312; urbanização e arquibancadas na quadra esportiva da QN 425. Proc.	

(*) Prioridade da LDO (**) Projeto em andamento (***) Conservação de Patrimônio

....



GOVERNO DO DISTRITO FEDERAL

Desempenho Físico - Financeiro por Programa de Trabalho

Exercício: 2009

Secretaria de Estado de Planejamento e Gestão

3º bimestre de 2009

Página: 117

11114 - REGIÃO ADMINISTRATIVA XII - SAMAMBAIA

Emitido em: 24/07/2009 09:15:29

Projeto - Atividade - Oper.Especiais / Subtítulo	E S F	P O S	Valor em (R\$ 1,00)					Descrição da Meta (Lei Orçamentária Anual)	Acompanhamento de Período Bimestral	
			Dotação Inicial (A)	Autorizado (B)	% B/A	Empenhado (C)	Liquidado (D)		Etapas Previstas - ▶	Localização
15.451.1315.3588	F	B			0 0	149.463	59.785	40		
EXECUÇÃO DE OBRAS DO PROGRAMA ACESSIBILIDADE DIREITO DE TODOS		A	150.000	150.000	100	149.463	59.785	40		
15.451.1315.3588.6940		B			0 0	149.463	59.785	40		
EXECUÇÃO DE OBRAS DO PROGRAMA ACESSIBILIDADE DIREITO DE TODOS EM SAMAMBAIA		A	150.000	150.000	100	149.463	59.785	40	PASSEIO CONSTRUÍDO (M2)	REGIÃO XII - SAMAMBAIA
									Quantidade 10200	▶ Em construção 105 rampas de acessibilidade; 2.000 m2 de calçadas e 500 m de meios fios, nas Avenidas Leste, Central, 2ª Sul, 2ª Norte e áreas próximas as escolas publicas. Proc. 142.000.099/2008.
15.451.3000.3247	F	B			0 0	149.833	59.940	40		
REFORMA DE FEIRAS		A	150.000	150.000	100	149.833	59.940	40		
15.451.3000.3247.7569		B			0 0	149.833	59.940	40		
REFORMA E AMPLIAÇÃO DE FEIRAS EM SAMAMBAIA		A	150.000	150.000	100	149.833	59.940	40	FEIRA REFORMADA	REGIÃO XII - SAMAMBAIA

(*) Prioridade da LDO (**) Projeto em andamento (***) Conservação de Patrimônio

....



GOVERNO DO DISTRITO FEDERAL

Desempenho Físico - Financeiro por Programa de Trabalho

Exercício: 2009

Secretaria de Estado de Planejamento e Gestão

3º bimestre de 2009

Página: 118

11114 - REGIÃO ADMINISTRATIVA XII - SAMAMBAIA

Emitido em: 24/07/2009 09:15:29

Projeto - Atividade - Oper.Especiais / Subtítulo	E	P	Valor em (R\$ 1,00)					Descrição da Meta (Lei Orçamentária Anual)	Acompanhamento de Período Bimestral	
			Dotação Inicial (A)	Autorizado (B)	% B/A	Empenhado (C)	Liquidado (D)		Etapas Previstas - ▶	Localização
								(M2)	feiras em Samambaia.	
15.451.4000.7244	F	B			0 0	148.553	59.421	40	Quantidade 11000	► Em construção 1.864 m2 de piso em granitina na feira da QN 510. Proc. 142.000.308/2009.
REFORMA DE ESTÁDIO		A	5.000	150.000	0	148.553	59.421	40		
15.451.4000.7244.6336		B			0 0	148.553	59.421	40		
REFORMA DO ESTÁDIO DE FUTEBOL DE SAMAMBAIA		A	5.000	150.000	0	148.553	59.421	40	ESTÁDIO REFORMADO (M2)	► 0033 - Reformar o estádio de futebol de Samambaia.
									Quantidade 10000	► Em execução serviços de reforma interna - partes elétrica, hidráulica e pintura - no Estádio de Samambaia, Qdr. 301. Proc. 142.000.250/2009.
15.452.0700.8508	F	B		-19.900	-23	147.981	88.863	60		
MANUTENÇÃO DE ÁREAS URBANIZADAS E AJARDINADAS		A	88.000	148.100	168	147.981	88.863	60		
15.452.0700.8508.6615		B		-19.900	-23	147.981	88.863	60		

(*) Prioridade da LDO (**) Projeto em andamento (***) Conservação de Patrimônio

....



GOVERNO DO DISTRITO FEDERAL

Desempenho Físico - Financeiro por Programa de Trabalho

Exercício: 2009

Secretaria de Estado de Planejamento e Gestão

3º bimestre de 2009

Página: 119

11114 - REGIÃO ADMINISTRATIVA XII - SAMAMBAIA

Emitido em: 24/07/2009 09:15:29

Projeto - Atividade - Oper.Especiais / Subtítulo	E S O F S	P S O F S	Valor em (R\$ 1,00)					Descrição da Meta (Lei Orçamentária Anual)	Acompanhamento de Período Bimestral		
			Dotação Inicial (A)	Autorizado (B)	% B/A	Empenhado (C)	Liquidado (D)		% D/B	Etapas Previstas - ▶ Etapas Realizadas - ▶▶	Localização
(* * *) MANUTENÇÃO DE ÁREAS URBANIZADAS E AJARDINADAS EM SAMAMBAIA		A	88.000	148.100	168	147.981	88.863	60	ÁREA URBANIZADA MANTIDA (M2)	▶0036 - Manter áreas urbanizadas e ajardinadas em Samambaia. ▶ Em execução serviços de limpeza e desobstrução de 311 Poços de Visita e 1.979 m de redes pluviais em trechos das Qdr. 120 a 127, 320 a 327, 518 a 527 e Setor de Mansões Sudeste. Proc. 142.000.081/2009.	REGIÃO XII - SAMAMBAIA
									Quantidade 800000		
27.812.1900.2033		F B		0	0	8.769	7.183	13			
PROMOÇÃO DE ATIVIDADES DESPORTIVAS		A	57.000	57.000	100	17.212	7.904	14			
27.812.1900.2033.6613		B		0	0	8.769	7.183	13			
PROMOÇÃO DE ATIVIDADES DESPORTIVAS EM SAMAMBAIA		A	57.000	57.000	100	17.212	7.904	14	EVENTO PROMOVIDO (UNIDADE)	▶0039 - Promover atividades desportivas em Samambaia. ▶ Evento esportivo/laser apoiado: fev 3; mar 4; abr 3; mai 4; População atingida: fev 2.400; mar 1.600; abr 1630; mai 2.100; Troféus adquiridos 94, e medalhas adquiridas 254 - processo 142.000.126/2009;	REGIÃO XII - SAMAMBAIA
									Quantidade 20		



Projeto - Atividade - Oper.Especiais / Subtítulo	E S F	P O S	Valor em (R\$ 1,00)					Descrição da Meta (Lei Orçamentária Anual)	Acompanhamento de Período Bimestral	
			Dotação Inicial (A)	Autorizado (B)	% B/A	Empenhado (C)	Liquidado (D)	% D/B	Etapas Previstas - ▶	Localização
08.244.1500.2094	S	B		0 0		0	0 0			
PROMOÇÃO DE ASSISTÊNCIA SOCIAL COMUNITÁRIA		A	18.000	18.000	100	0	0 0			
08.244.1500.2094.7883		B		0 0		0	0 0			
PROMOÇÃO DE ASSISTÊNCIA SOCIAL COMUNITÁRIA NA REGIÃO ADMINISTRATIVA DE SAMAMBAIA		A	18.000	18.000	100	0	0 0	FAMÍLIA ASSISTIDA (UNIDADE)	▶ 0005 - Promover assistência social comunitária na Região Administrativa de Samambaia.	REGIÃO XII - SAMAMBAIA
								Quantidade 200	▶ Encaminhamentos realizados: jan 76; fev 51; mar 179; abr 144; mai 134; jun 97 Ações sociais desenvolvidas (pessoas): jan 159; fev 349; mar 396; abr 227; mai 261, jun 221	



GOVERNO DO DISTRITO FEDERAL

Desempenho Físico - Financeiro por Programa de Trabalho

Exercício: 2009

Secretaria de Estado de Planejamento e Gestão

3º bimestre de 2009

Página: 121

11115 - REGIÃO ADMINISTRATIVA XIII - SANTA MARIA

Emitido em: 24/07/2009 09:15:31

Projeto - Atividade - Oper.Especiais / Subtítulo	E S F	P S O F	Valor em (R\$ 1,00)					Descrição da Meta (Lei Orçamentária Anual)	Acompanhamento de Período Bimestral		
			Dotação Inicial (A)	Autorizado (B)	% B/A	Empenhado (C)	Liquidado (D)		% D/B	Etapas Previstas - ▶ Etapas Realizadas - ▶▶	Localização
04.122.0100.8517	F	B		0	0	221.501	92.329	6			
MANUTENÇÃO DE SERVIÇOS ADMINISTRATIVOS GERAIS		A	1.544.330	1.544.330	100	448.747	261.672	17			
04.122.0100.8517.6640		B		0	0	221.501	92.329	6			
MANUTENÇÃO DE SERVIÇOS ADMINISTRATIVOS GERAIS DA ADMINISTRAÇÃO REGIONAL DE SANTA MARIA		A	1.544.330	1.544.330	100	448.747	261.672	17	-- (--)	▶ 0001 - Manter os serviços administrativos gerais da Administração Regional de Santa Maria	REGIÃO XIII - SANTA MARIA
									Quantidade 0	▶ Órgão Mantido: . 143.000.014/09, . 013/09, . 034/09,. 010/09, 011/09, desp. curso atualização em legislação de pessoal proc. 126/09, curso aperfeiçoamento dos servidores desta RA 384/09 e outros.	
13.392.1300.6324	F	B		0	0	0	24.000	20			
REALIZAÇÃO DE EVENTOS CULTURAIS E RELIGIOSOS(EP)		A	120.000	120.000	100	32.700	24.000	20			
13.392.1300.6324.8634		B		0	0	0	24.000	20			
APOIO A VIA SACRA DE SANTA MARIA		A	120.000	120.000	100	32.700	24.000	20	EVENTO REALIZADO (UNIDADE)	▶ 0013 - Apoiar a Via Sacra de	REGIÃO XIII - SANTA MARIA

(*) Prioridade da LDO (**) Projeto em andamento (***) Conservação de Patrimônio



GOVERNO DO DISTRITO FEDERAL

Desempenho Físico - Financeiro por Programa de Trabalho

Exercício: 2009

Secretaria de Estado de Planejamento e Gestão

3º bimestre de 2009

Página: 122

11115 - REGIÃO ADMINISTRATIVA XIII - SANTA MARIA

Emitido em: 24/07/2009 09:15:31

Projeto - Atividade - Oper.Especiais / Subtítulo	E S F	P O S	Valor em (R\$ 1,00)					Descrição da Meta (Lei Orçamentária Anual)	Acompanhamento de Período Bimestral	
			Dotação Inicial (A)	Autorizado (B)	% B/A	Empenhado (C)	Liquidado (D)		Etapas Previstas - ▶	Localização
									Etapas Realizadas - ▶▶	
15.451.0084.1101	F	B			0 0	97.506	0 0	Quantidade 1	Desp. com montagem e desmontagem de tendas e sonorização de grande porte ar livre para atender o evento Via Sacra, público estimado seil mil pessoas, processo 143.000.202/2009.	
IMPLANTAÇÃO DE VIAS E OBRAS COMPLEMENTARES DE URBANIZAÇÃO		A	1.100.000	1.100.000	100	97.506	0 0			
15.451.0084.1101.8028		B			0 0	97.506	0 0			
CONSTRUÇÃO DE PARQUES INFANTIS EM SANTA MARIA		A	100.000	100.000	100	97.506	0 0	PAVIMENTAÇÃO EXECUTADA (M2)	0015 - Construir Parques Infantis em Santa Maria	REGIÃO XIII - SANTA MARIA
								Quantidade 1000	Instalação de 08 parquinhos contendo 08 balanços, 08 pontes, 16 gangorras, 08 composições de casinha, escorredor e balanço, nas QR 209/309, 203, 201/301, 208, 403, 516, 518, ao lado da Administração, proc. 078/09.	
15.451.0084.1110	F	B			0 0	636.602	190.355	26		

(*) Prioridade da LDO (**) Projeto em andamento (***) Conservação de Patrimônio



GOVERNO DO DISTRITO FEDERAL

Desempenho Físico - Financeiro por Programa de Trabalho

Exercício: 2009

Secretaria de Estado de Planejamento e Gestão

3º bimestre de 2009

Página: 123

11115 - REGIÃO ADMINISTRATIVA XIII - SANTA MARIA

Emitido em: 24/07/2009 09:15:31

Projeto - Atividade - Oper.Especiais / Subtítulo	E S O F S	Valor em (R\$ 1,00)						Descrição da Meta (Lei Orçamentária Anual)	Acompanhamento de Período Bimestral	
		Dotação Inicial (A)	Autorizado (B)	% B/A	Empenhado (C)	Liquidado (D)	% D/B		Etapas Previstas - ▶	Localização
EXECUÇÃO DE OBRAS DE URBANIZAÇÃO	A	730.000	730.000	100	636.602	190.355	26			
15.451.0084.1110.6639	B			0 0	636.602	190.355	27			
EXECUÇÃO DE OBRAS DE URBANIZAÇÃO EM SANTA MARIA	A	700.000	700.000	100	636.602	190.355	27	ÁREA URBANIZADA (M2)	▶ 0016 - Executar Obras de Urbanização em Santa Maria	REGIÃO XIII - SANTA MARIA
								Quantidade 3000	▶ Construção de Quadras Poliesportivas QR 103 em frente praça, com urbanização e paisagismo, 3.894,30m² proc. 100/09, QR 211 urbanização e paisagismo 3.755,50 m², proc. 132/09, QR 118 quadra com passeio externo, 798m² proc. 134/09, QR 403 quadra com passeio externo 748m², proc. 133/09, pavimentação 03 vias de ligação, lig. av. paraim à alagado, DF 290 à QR 100, av. santa maria à BR 040, proc. 508/08.	

(*) Prioridade da LDO (**) Projeto em andamento (***) Conservação de Patrimônio



GOVERNO DO DISTRITO FEDERAL

Desempenho Físico - Financeiro por Programa de Trabalho

Exercício: 2009

Secretaria de Estado de Planejamento e Gestão

3º bimestre de 2009

Página: 124

11116 - REGIÃO ADMINISTRATIVA XIV - SÃO SEBASTIÃO

Emitido em: 24/07/2009 09:15:31

Projeto - Atividade - Oper.Especiais / Subtítulo	E	P	Valor em (R\$ 1,00)					Descrição da Meta (Lei Orçamentária Anual)	Acompanhamento de Período Bimestral	
			Dotação Inicial (A)	Autorizado (B)	% B/A	Empenhado (C)	Liquidado (D)		Etapas Previstas - ▶	Localização
04.122.0100.8517	F	B		-499.000	-44	243.700	80.032	13		
MANUTENÇÃO DE SERVIÇOS ADMINISTRATIVOS GERAIS		A	1.136.252	637.252	56	410.436	175.092	27		
04.122.0100.8517.6672		B		-499.000	-44	243.700	80.032	13		
MANUTENÇÃO DE SERVIÇOS ADMINISTRATIVOS GERAIS DA ADMINISTRAÇÃO REGIONAL DE SÃO SEBASTIÃO		A	1.136.252	637.252	56	410.436	175.092	27 -- (--)	▶ 0001 - Manter os serviços administrativos gerais da RAXIV	REGIÃO XIV - SÃO SEBASTIÃO
								Quantidade 0	▶ Órgão mantido. Processos: 144.000.077/2004, 144.000.020/2009, 144.000.021/2009	
13.392.1300.2007	F	B		50.000	6	189.032	70.293	9		
PROMOÇÃO DE ATIVIDADES CULTURAIS		A	900.000	800.000	89	422.662	287.035	36		
13.392.1300.2007.6678		B		50.000	17	79.137	70.293	35		
PROMOÇÃO DE ATIVIDADES CULTURAIS NA REGIÃO ADMINISTRATIVA DE SÃO SEBASTIÃO		A	300.000	200.000	67	182.885	157.153	79	EVENTO PROMOVIDO (UNIDADE)	▶ 0002 - Promover atividades culturais em São Sebastião
								Quantidade 7	▶ - Comemoração - Dia das Mães; Realização da XV Festa Agropecuária no Parque de Exposição de São Sebastião	REGIÃO XIV - SÃO SEBASTIÃO



GOVERNO DO DISTRITO FEDERAL

Desempenho Físico - Financeiro por Programa de Trabalho

Exercício: 2009

Secretaria de Estado de Planejamento e Gestão

3º bimestre de 2009

Página: 125

11116 - REGIÃO ADMINISTRATIVA XIV - SÃO SEBASTIÃO

Emitido em: 24/07/2009 09:15:31

Projeto - Atividade - Oper.Especiais / Subtítulo	E S F	P O S	Valor em (R\$ 1,00)					Descrição da Meta (Lei Orçamentária Anual)	Acompanhamento de Período Bimestral		
			Dotação Inicial (A)	Autorizado (B)	% B/A	Empenhado (C)	Liquidado (D)		% D/B	Etapas Previstas - ▶ Etapas Realizadas - ►►	Localização
13.392.1300.2007.8249		B		0 0		109.895	0 0			Processos: 144.000.348/2009 ; 144.000.312/2009; 144.000.247/2009	
REALIZAÇÃO DE ATIVIDADES EM COMEMORAÇÃO AO ANIVERSÁRIO DE SÃO SEBASTIÃO		A	110.000	110.000	100	109.895	0 0	EVENTO PROMOVIDO (UNIDADE)		► 0003 - Promover o aniversário da cidade de São Sebastião	REGIÃO XIV - SÃO SEBASTIÃO
								Quantidade 1		► 16@ FASS - Realizações de diversas ativdiades culturais por ocasião do aniversário da cidade. Processo: 144.000.384/2009.	
13.392.1300.2007.8251		B		0 0		0	0 0				
APOIO AO EVENTO CARNA FORRÓ, EM SÃO SEBASTIÃO.		A	130.000	130.000	100	129.882	129.882	100	EVENTO PROMOVIDO (UNIDADE)	► 0005 - Realizar o evento Carna Foró em São Sebastião	REGIÃO XIV - SÃO SEBASTIÃO
									Quantidade 1	► Realização do evento carna forró em São Sebastião. Processos: 144.000.036/2009, 144.000.073/2009, 144.000.061/2009	
13.392.1300.2007.8253		B		0 0		0	0 0				
APOIO AO EVENTO SARAU RADICAL, EM SÃO SEBASTIÃO		A	30.000	30.000	100	0	0 0	0	EVENTO PROMOVIDO (UNIDADE)	► 0007 - Apoiar o evento Sarau	REGIÃO XIV - SÃO SEBASTIÃO

(*) Prioridade da LDO (**) Projeto em andamento (***) Conservação de Patrimônio

....



GOVERNO DO DISTRITO FEDERAL

Desempenho Físico - Financeiro por Programa de Trabalho

Exercício: 2009

Secretaria de Estado de Planejamento e Gestão

3º bimestre de 2009

Página: 126

11116 - REGIÃO ADMINISTRATIVA XIV - SÃO SEBASTIÃO

Emitido em: 24/07/2009 09:15:31

Projeto - Atividade - Oper.Especiais / Subtítulo	E	P	Valor em (R\$ 1,00)					Descrição da Meta (Lei Orçamentária Anual)	Acompanhamento de Período Bimestral	
			Dotação Inicial (A)	Autorizado (B)	% B/A	Empenhado (C)	Liquidado (D)		Etapas Previstas - ▶	Localização
									Etapas Realizadas - ▶▶	
13.392.1300.2007.8254		B		0 0		0	0 0	Quantidade 1	» Realização do evento Sarau em São Sebastião.	
APOIO À REALIZAÇÃO DA 3ª MEGA CRUZADA DE MILAGRES DE SÃO SEBASTIÃO		A	70.000	70.000	100	0	0 0	EVENTO PROMOVIDO (UNIDADE)	» 0008 - Apoiar a realização da 3ª Mega Cruzada de Milagres de São Sebastião	REGIÃO XIV - SÃO SEBASTIÃO
13.392.1300.5463	F	B		0 0		0	19.120	Quantidade 1	» Realização da Mega Cruzada Evangélica - Processo 144.000.156/2009.	
PROMOÇÃO DE EVENTOS RELIGIOSOS		A	100.000	100.000	100	99.446	96.940			
13.392.1300.5463.8563		B		0 0		0	19.120			
APOIO À VIA SACRA DE SÃO SEBASTIÃO.		A	100.000	100.000	100	99.446	96.940	EVENTO PROMOVIDO (UNIDADE)	» 0010 - Apoiar o evento religiosa Via Sacra em São Sebastião	REGIÃO XIV - SÃO SEBASTIÃO
								Quantidade 1	» Realização do evento Via Sacra - Processo: nº 144.000.141/2009.	

(*) Prioridade da LDO (**) Projeto em andamento (***) Conservação de Patrimônio

....



Projeto - Atividade - Oper.Especiais / Subtítulo	E	P	Valor em (R\$ 1,00)					Descrição da Meta (Lei Orçamentária Anual)	Acompanhamento de Período Bimestral	
			Dotação Inicial (A)	Autorizado (B)	% B/A	Empenhado (C)	Liquidado (D)		Etapas Previstas - ▶	Localização
15.451.0084.1110	F	B		349.000	38	147.911	271.100	21		
EXECUÇÃO DE OBRAS DE URBANIZAÇÃO		A	929.000	1.278.000	138	924.880	815.035	64		
15.451.0084.1110.6677		B		349.000	45	0	193.346	17		
EXECUÇÃO DE OBRAS DE URBANIZAÇÃO EM SÃO SEBASTIÃO		A	779.000	1.128.000	145	776.969	737.280	65	ÁREA URBANIZADA (M2)	▶ 0011 - Executar obras de urbanização em São Sebastião
									Quantidade 3000	▶ - Reforma da praça S. José: 1 Kit malhação, criação da quadra poliesportiva e quadra de peteca: (2.692,19m²). Instalação de Kit Malhação (323,61m²) e Parques Infantis (235,50m²) no Bairro Centro-São Sebastião. - Construção de Parques Infantis (235,50m²) no Núcleo Rural Nova Betânia e Vila do Boa. - Processo: 144.000.638/2009; 144.000.601/2008
15.451.0084.1110.7910		B		0	0	147.911	77.754	52		
(*) CONSTRUÇÃO DA PRAÇA DO CIDADÃO EM FRENTE À ADMINISTRAÇÃO REGIONAL		A	150.000	150.000	100	147.911	77.754	52	ÁREA URBANIZADA (M2)	▶ 0012 - Executar obras de urbanização em São Sebastião
									Quantidade 20500	▶ Início da Obra Praça do



GOVERNO DO DISTRITO FEDERAL

Desempenho Físico - Financeiro por Programa de Trabalho

Exercício: 2009

Secretaria de Estado de Planejamento e Gestão

3º bimestre de 2009

Página: 128

11116 - REGIÃO ADMINISTRATIVA XIV - SÃO SEBASTIÃO

Emitido em: 24/07/2009 09:15:31

Projeto - Atividade - Oper.Especiais / Subtítulo	E	P	Valor em (R\$ 1,00)					Descrição da Meta (Lei Orçamentária Anual)	Acompanhamento de Período Bimestral	
			Dotação Inicial (A)	Autorizado (B)	% B/A	Empenhado (C)	Liquidado (D)		Etapas Previstas - ▶	Localização
15.451.3000.3903	F	B		0	0	14.502	14.502	8	Cidadão. Processo 144.000.175/2009	
REFORMA DE PRÉDIOS E PRÓPRIOS		A	340.000	190.000	56	25.660	23.354	12		
15.451.3000.3903.6671		B		0	0	14.502	14.502	8		
REFORMA DE PRÉDIOS E PRÓPRIOS NA REGIÃO ADMINISTRATIVA DE SÃO SEBASTIÃO		A	340.000	190.000	56	25.660	23.354	12	PRÉDIO REFORMADO (M2)	
									Quantidade 600	
15.452.0700.8508	F	B		100.000	66	81.190	27.127	10		
MANUTENÇÃO DE ÁREAS URBANIZADAS E AJARDINADAS		A	151.000	281.000	186	190.819	112.777	40		
15.452.0700.8508.6679		B		100.000	66	81.190	27.127	10		

(*) Prioridade da LDO (**) Projeto em andamento (***) Conservação de Patrimônio

....



GOVERNO DO DISTRITO FEDERAL

Desempenho Físico - Financeiro por Programa de Trabalho

Exercício: 2009

Secretaria de Estado de Planejamento e Gestão

3º bimestre de 2009

Página: 129

11116 - REGIÃO ADMINISTRATIVA XIV - SÃO SEBASTIÃO

Emitido em: 24/07/2009 09:15:31

Projeto - Atividade - Oper.Especiais / Subtítulo	E S O F S	P O S	Valor em (R\$ 1,00)					Descrição da Meta (Lei Orçamentária Anual)	Acompanhamento de Período Bimestral		
			Dotação Inicial (A)	Autorizado (B)	% B/A	Empenhado (C)	Liquidado (D)		% D/B	Etapas Previstas - ▶ Etapas Realizadas - ▶▶	Localização
(* * *) MANUTENÇÃO DE ÁREAS URBANIZADAS E AJARDINADAS NA REGIÃO ADMINISTRATIVA DE SÃO SEBASTIÃO		A	151.000	281.000	186	190.819	112.777	40	ÁREA URBANIZADA MANTIDA (M2)	▶ 0014 - Manter as áreas urbanizadas e ajardinadas em São Sebastião ▶ Áreas urbanizadas e praças mantidas Processos: 144.000.407/2008, 144.000.507/2008.	REGIÃO XIV - SÃO SEBASTIÃO
27.812.1900.2033	F	B		0	0	7.924	9.859	8	Quantidade 10000		
PROMOÇÃO DE ATIVIDADES DESPORTIVAS		A	160.000	120.000	75	23.623	15.589	13			
27.812.1900.2033.6676		B		0	0	7.924	9.859	8			
PROMOÇÃO DE ATIVIDADES DESPORTIVAS NA REGIÃO ADMINISTRATIVA DE SÃO SEBASTIÃO		A	160.000	120.000	75	23.623	15.589	13	EVENTO PROMOVIDO (UNIDADE)	▶ 0017 - Promover atividades desportivas em São Sebsatião ▶ Campeonato de futsal; Realização do Torneio Futsal Masculino; Realização de Torneio Futsal Feminino; Torneio de Society; Torneio de Futbol Infnantil e Mirim; Torneio de Caratê; Festival de Dança; Seletiva de Futsal Feminino; Torneio de Basquete de Rua; Campeanato de Futbol Amador Torneio de Sinuca. Processo: 144.000.723/2009	REGIÃO XIV - SÃO SEBASTIÃO
									Quantidade 10		

(*) Prioridade da LDO (* *) Projeto em andamento (* * *) Conservação de Patrimônio



GOVERNO DO DISTRITO FEDERAL

Desempenho Físico - Financeiro por Programa de Trabalho

Exercício: 2009

Secretaria de Estado de Planejamento e Gestão

3º bimestre de 2009

Página: 130

11116 - REGIÃO ADMINISTRATIVA XIV - SÃO SEBASTIÃO

Emitido em: 24/07/2009 09:15:31

Projeto - Atividade - Oper.Especiais / Subtítulo	E S F	P O S	Valor em (R\$ 1,00)					Descrição da Meta (Lei Orçamentária Anual)	Acompanhamento de Período Bimestral	
			Dotação Inicial (A)	Autorizado (B)	% B/A	Empenhado (C)	Liquidado (D)	% D/B	Etapas Previstas - ▶	Localização
27.812.4000.1745	F	B		0 0		0	0 0			
CONSTRUÇÃO DE QUADRAS POLIESPORTIVAS		A	40.000	40.000	100	0	0 0			
27.812.4000.1745.6682		B		0 0		0	0 0			
(*) CONSTRUÇÃO DE DIVERSAS QUADRAS POLIESPORTIVAS EM SÃO SEBASTIÃO		A	40.000	40.000	100	0	0 0	QUADRA DE ESPORTES CONSTRUÍDA (M2)	▶ 0018 - Construir quadras poliesportivas em São Sebastião	REGIÃO XIV - SÃO SEBASTIÃO
							Quantidade	2000	▶ Construção de Quadra Poliestiva e Parque Infantil - Processo 144.000.054/2009	

(*) Prioridade da LDO (**) Projeto em andamento (***) Conservação de Patrimônio

....



GOVERNO DO DISTRITO FEDERAL

Desempenho Físico - Financeiro por Programa de Trabalho

Exercício: 2009

Secretaria de Estado de Planejamento e Gestão

3º bimestre de 2009

Página: 131

11117 - REGIÃO ADMINISTRATIVA XV - RECANTO DAS EMAS

Emitido em: 24/07/2009 09:15:31

Projeto - Atividade - Oper.Especiais / Subtítulo	E S F	P O S	Valor em (R\$ 1,00)					Descrição da Meta (Lei Orçamentária Anual)	Acompanhamento de Período Bimestral		
			Dotação Inicial (A)	Autorizado (B)	% B/A	Empenhado (C)	Liquidado (D)		% D/B	Etapas Previstas - ▶ Etapas Realizadas - ►►	Localização
04.122.0100.8517	F	B		0	0	225.827	80.953	6			
MANUTENÇÃO DE SERVIÇOS ADMINISTRATIVOS GERAIS		A	1.421.986	1.421.986	100	316.369	153.700	11			
04.122.0100.8517.6704		B		0	0	225.827	80.953	7			
MANUTENÇÃO DE SERVIÇOS ADMINISTRATIVOS GERAIS DA ADMINISTRAÇÃO REGIONAL DO RECANTO DAS EMAS		A	1.121.986	1.121.986	100	316.369	153.700	14	-- (--)	► 0001 - Manter os serviços administrativos gerais da Administração Regional do Recanto das Emas	REGIÃO XV - RECANTO DAS EMAS
									Quantidade 0	► Órgão mantido. Processos n.º 145.000.001/2009, 145.000.002/2009 Manutenção corretiva e preventiva de computadores. Processo n.º 145.000.168/2009	
04.122.3000.1537	F	B		0	0	23.237	6.270	11			
REFORMA DE EDIFÍCIO SEDE		A	55.000	55.000	100	42.969	22.682	41			
04.122.3000.1537.6701		B		0	0	23.237	6.270	11			
REFORMA DO EDIFÍCIO SEDE DO RECANTO DAS EMAS		A	55.000	55.000	100	42.969	22.682	41	PRÉDIO REFORMADO (M2)	► 0003 - Reformar e conservar o edifício sede desta RA.	REGIÃO XV - RECANTO DAS EMAS
									Quantidade 200	► Reforma do Auditório da	



GOVERNO DO DISTRITO FEDERAL

Desempenho Físico - Financeiro por Programa de Trabalho

Exercício: 2009

Secretaria de Estado de Planejamento e Gestão

3º bimestre de 2009

Página: 132

11117 - REGIÃO ADMINISTRATIVA XV - RECANTO DAS EMAS

Emitido em: 24/07/2009 09:15:31

Projeto - Atividade - Oper.Especiais / Subtítulo	E S F	P O S	Valor em (R\$ 1,00)					Descrição da Meta (Lei Orçamentária Anual)	Acompanhamento de Período Bimestral	
			Dotação Inicial (A)	Autorizado (B)	% B/A	Empenhado (C)	Liquidado (D)		Etapas Previstas - ▶	Localização
13.392.1300.2007	F	B		0	0	107.896	58.765	10		
PROMOÇÃO DE ATIVIDADES CULTURAIS		A	571.500	571.500	100	182.290	115.224	20		
13.392.1300.2007.6706		B		0	0	81.736	35.165	17		
PROMOÇÃO DE ATIVIDADES CULTURAIS NO RECANTO DAS EMAS		A	201.500	201.500	100	114.530	50.024	25	EVENTO PROMOVIDO (UNIDADE)	
									Quantidade 30	
13.392.1300.2007.8256		B		0	0	26.160	23.600	16		
APOIO AO FESTIVAL DE MÚSICA, CULTURA E ARTE DO RECANTO DAS EMAS		A	150.000	150.000	100	26.160	23.600	16	EVENTO PROMOVIDO (UNIDADE)	



GOVERNO DO DISTRITO FEDERAL

Desempenho Físico - Financeiro por Programa de Trabalho

Exercício: 2009

Secretaria de Estado de Planejamento e Gestão

3º bimestre de 2009

Página: 133

11117 - REGIÃO ADMINISTRATIVA XV - RECANTO DAS EMAS

Emitido em: 24/07/2009 09:15:33

Projeto - Atividade - Oper.Especiais / Subtítulo	E P S O F S	Valor em (R\$ 1,00)						Descrição da Meta (Lei Orçamentária Anual)	Acompanhamento de Período Bimestral	
		Dotação Inicial (A)	Autorizado (B)	% B/A	Empenhado (C)	Liquidado (D)	% D/B		Etapas Previstas - ▶ Etapas Realizadas - ▶▶	Localização
13.392.1300.2007.8257	B		0 0		0	0 0		Quantidade 1	música, cultura e arte do Recanto das Emas ▶ Locação de estruturas(palco, tendas, arquibancadas, etc.) para o "1º Canta Recanto" . Processo n.º 145.000.366/2009	
PROMOÇÃO DE ATIVIDADES CULTURAIS NO RECANTO DAS EMAS	A	70.000	70.000	100	41.600	41.600	59	EVENTO PROMOVIDO (UNIDADE)	▶ 0008 - Promover atividades culturais no Recanto das Emas	REGIÃO XV - RECANTO DAS EMAS
13.392.1300.6324	F B		0 0		0	59.480	24	Quantidade 20	▶ Serviço de montagem/desmontagem de arquibancadas coberta para o evento da Via Sacra no Recanto das Emas. Processo n.º 145.000.213/2009	
REALIZAÇÃO DE EVENTOS CULTURAIS E RELIGIOSOS(EP)	A	250.000	250.000	100	105.752	105.752	42			
13.392.1300.6324.8635	B		0 0		0	59.480	50			
APOIO A PAIXÃO DE CRISTO AO VIVO (VIA-SACRA), NO RECANTO DAS EMAS	A	120.000	120.000	100	105.752	105.752	88	EVENTO REALIZADO (UNIDADE)	▶ 0011 - Apoiar a Paixão de Cristo ao Vivo (Via Sacra), no Recanto das Emas	REGIÃO XV - RECANTO DAS EMAS

(*) Prioridade da LDO (**) Projeto em andamento (***) Conservação de Patrimônio

....



GOVERNO DO DISTRITO FEDERAL

Desempenho Físico - Financeiro por Programa de Trabalho

Exercício: 2009

Secretaria de Estado de Planejamento e Gestão

3º bimestre de 2009

Página: 134

11117 - REGIÃO ADMINISTRATIVA XV - RECANTO DAS EMAS

Emitido em: 24/07/2009 09:15:33

Projeto - Atividade - Oper.Especiais / Subtítulo	E	P	Valor em (R\$ 1,00)					Descrição da Meta (Lei Orçamentária Anual)	Acompanhamento de Período Bimestral		
			Dotação Inicial (A)	Autorizado (B)	% B/A	Empenhado (C)	Liquidado (D)		% D/B	Etapas Previstas - ▶ Etapas Realizadas - ▶▶	Localização
13.392.1466.6044	F	B		0	0	4.590	4.590	5	Quantidade 1	» Serviços de locação de palcos, tendas, camarotes, sonorização, iluminação, banheiros químicos, etc. para o evento da Via Sacra no Recanto das Emas. Processos n.º 145.000.191/2009, 145.000.192/2009, 145.000.213/2009	
APOIO ÀS AÇÕES DE ARTESANATO		A	88.000	88.000	100	4.590	4.590	5			
13.392.1466.6044.3598		B		0	0	4.590	4.590	5			
APOIO ÀS AÇÕES DE ARTESANATO NO RECANTO DAS EMAS		A	88.000	88.000	100	4.590	4.590	5	PESSOA ASSISTIDA (PESSOA)	» 0013 - Apoiar as Ações de Artesanato no Recanto das Emas	REGIÃO XV - RECANTO DAS EMAS
									Quantidade 300		
15.451.0084.1110	F	B		0	0	5.866	136.239	8			
EXECUÇÃO DE OBRAS DE URBANIZAÇÃO		A	1.683.000	1.683.000	100	179.127	160.345	10			



GOVERNO DO DISTRITO FEDERAL

Desempenho Físico - Financeiro por Programa de Trabalho

Exercício: 2009

Secretaria de Estado de Planejamento e Gestão

3º bimestre de 2009

Página: 135

11117 - REGIÃO ADMINISTRATIVA XV - RECANTO DAS EMAS

Emitido em: 24/07/2009 09:15:33

Projeto - Atividade - Oper.Especiais / Subtítulo	E P S O F S	Valor em (R\$ 1,00)						Descrição da Meta (Lei Orçamentária Anual)	Acompanhamento de Período Bimestral	
		Dotação Inicial (A)	Autorizado (B)	% B/A	Empenhado (C)	Liquidado (D)	% D/B		Etapas Previstas - ▶	Localização
15.451.0084.1110.6702	B		0 0		5.866	136.239	14			
EXECUÇÃO DE OBRAS DE URBANIZAÇÃO NO RECANTO DAS EMAS	A	943.000	943.000	100	179.127	160.345	17	ÁREA URBANIZADA (M2)	▶ 0014 - Executar as Obras de Urbanização no Recanto das Emas	REGIÃO XV - RECANTO DAS EMAS
								Quantidade 5000	▶ Aquisição de material de construção. para construção do Anexo da Administração Regional. Processo n.º 145.000.872/2008. 145.000.049/2009, 145.000.187/2009, 145.000.203/2009.	
15.452.0700.8508	F B		0 0		294	0 0				
MANUTENÇÃO DE ÁREAS URBANIZADAS E AJARDINADAS	A	65.000	15.000	23	294	0 0				
15.452.0700.8508.6705	B		0 0		294	0 0				
(** *) MANUTENÇÃO DE ÁREAS URBANIZADAS E AJARDINADAS NO RECANTO DAS EMAS	A	65.000	15.000	23	294	0 0		ÁREA URBANIZADA MANTIDA (M2)	▶ 0023 - Manter as Áreas Urbanizadas e Ajardinadas no Recanto das Emas	REGIÃO XV - RECANTO DAS EMAS
								Quantidade 50000	▶ Aquisição de material para manter as áreas ajardinadas. Processo n.º 145.000.402/2009	
27.812.1900.2033	F B		0 0		55.388	51.895	36			

(*) Prioridade da LDO (**) Projeto em andamento (***) Conservação de Patrimônio

....



GOVERNO DO DISTRITO FEDERAL

Desempenho Físico - Financeiro por Programa de Trabalho

Exercício: 2009

Secretaria de Estado de Planejamento e Gestão

3º bimestre de 2009

Página: 136

11117 - REGIÃO ADMINISTRATIVA XV - RECANTO DAS EMAS

Emitido em: 24/07/2009 09:15:33

Projeto - Atividade - Oper.Especiais / Subtítulo	E P S O F S	Valor em (R\$ 1,00)						Descrição da Meta (Lei Orçamentária Anual)	Acompanhamento de Período Bimestral	
		Dotação Inicial (A)	Autorizado (B)	% B/A	Empenhado (C)	Liquidado (D)	% D/B		Etapas Previstas - ▶	Localização
PROMOÇÃO DE ATIVIDADES DESPORTIVAS	A	143.000	143.000	100	60.325	51.895	36			
27.812.1900.2033.6700	B			0 0	55.388	51.895	36			
PROMOÇÃO DE ATIVIDADES DESPORTIVAS NO RECANTO DAS EMAS	A	143.000	143.000	100	60.325	51.895	36	EVENTO PROMOVIDO (UNIDADE)	▶ 0025 - Promover Atividades Desportivas no Recanto das Emas	REGIÃO XV - RECANTO DAS EMAS
								Quantidade 35	▶ Aquisição de materiais esportivos e premiação. Processo n.º 145.000.236/2009, 145.000.270/2009, 145.000.301/2009.Campeonato de Futebol Amador e lazer de rua com várias atividades desportivas. Processo n.º 145.000.068/2009	
08.244.1500.2094	S B			0 0	220	0 0				
PROMOÇÃO DE ASSISTÊNCIA SOCIAL COMUNITÁRIA	A	96.000	96.000	100	220	0 0				
08.244.1500.2094.8352	B			0 0	220	0 0				
ASSISTÊNCIA PARA FAMÍLIAS DE BAIXA RENDA	A	90.000	90.000	100	220	0 0		FAMÍLIA ASSISTIDA (UNIDADE)	▶ 0005 - Promover assistência para famílias de baixa renda.	REGIÃO XV - RECANTO DAS EMAS
								Quantidade 300	▶ Aquisição de fraldas para	

(*) Prioridade da LDO (**) Projeto em andamento (***) Conservação de Patrimônio

....

**GOVERNO DO DISTRITO FEDERAL****Desempenho Físico - Financeiro por Programa de Trabalho****Exercício: 2009****Secretaria de Estado de Planejamento e Gestão****3º bimestre de 2009****Página: 137**

11117 - REGIÃO ADMINISTRATIVA XV - RECANTO DAS EMAS

Emitido em: 24/07/2009 09:15:33

Projeto - Atividade - Oper.Especiais / Subtítulo	E S F	P O S	Valor em (R\$ 1,00)					Descrição da Meta (Lei Orçamentária Anual)	Acompanhamento de Período Bimestral	
			Dotação Inicial (A)	Autorizado (B)	% B/A	Empenhado (C)	Liquidado (D)		Etapas Previstas - ▶	Localização
									famílias de baixa renda. 100 famílias atendidas Processo n.º 145.000.331/2009	

(*) Prioridade da LDO (**) Projeto em andamento (***) Conservação de Patrimônio

....



GOVERNO DO DISTRITO FEDERAL

Desempenho Físico - Financeiro por Programa de Trabalho

Exercício: 2009

Secretaria de Estado de Planejamento e Gestão

3º bimestre de 2009

Página: 138

11118 - REGIÃO ADMINISTRATIVA XVI - LAGO SUL

Emitido em: 24/07/2009 09:15:33

Projeto - Atividade - Oper.Especiais / Subtítulo	E S O F S	P S O F S	Valor em (R\$ 1,00)					Descrição da Meta (Lei Orçamentária Anual)	Acompanhamento de Período Bimestral	
			Dotação Inicial (A)	Autorizado (B)	% B/A	Empenhado (C)	Liquidado (D)	% D/B	Etapas Previstas - ▶	Localização
04.122.0100.8517	F	B		0	0	34.821	33.113	5		
MANUTENÇÃO DE SERVIÇOS ADMINISTRATIVOS GERAIS		A	704.573	704.573	100	249.170	128.394	18		
04.122.0100.8517.6730		B		0	0	34.821	33.113	5		
MANUTENÇÃO DE SERVIÇOS ADMINISTRATIVOS GERAIS DA ADMINISTRAÇÃO REGIONAL DO LAGO SUL		A	704.573	704.573	100	249.170	128.394	18	-- (--)	REGIÃO XVI - LAGO SUL
									Quantidade 0	
									▶ 0001 - Adquirir equipamentos para manutenção dos serviços administrativos gerais da Administração Regional do Lago Sul ▶ Aquisição de 20 arquivos com 4 gavetas, 20 mesas para escritório; 4 aparelhos de ar condicionado; 40 aparelhos telefônicos; 01 televisor LCD, 32".Proc. 146.000.034/09; 146.000.705/2008; 146.000.059/2009 ;035/09; 146.000.015/2009; 146.000.120/09; ▶ 0002 - Manter serviços administrativos gerais da Administração Regional do Lago Sul ▶ Órgão mantido: - Proc.146.000.097/2003.;146.000.001/09; 146.000.006/09; 146.000.075/2009, 146.000.015/2009,	REGIÃO XVI - LAGO SUL



GOVERNO DO DISTRITO FEDERAL

Desempenho Físico - Financeiro por Programa de Trabalho

Exercício: 2009

Secretaria de Estado de Planejamento e Gestão

3º bimestre de 2009

Página: 139

11118 - REGIÃO ADMINISTRATIVA XVI - LAGO SUL

Emitido em: 24/07/2009 09:15:33

Projeto - Atividade - Oper.Especiais / Subtítulo	E	P	Valor em (R\$ 1,00)					Descrição da Meta (Lei Orçamentária Anual)	Acompanhamento de Período Bimestral	
			Dotação Inicial (A)	Autorizado (B)	% B/A	Empenhado (C)	Liquidado (D)		Etapas Previstas - ▶	Localização
04.695.0187.5792	F	B			0 0	0	0 0		146.000.482/2008; 146.000.315/2009; 146.000.440/2009;	
IMPLANTAÇÃO DE PLANOS OPERACIONAIS PARA O TURISMO		A	5.000	5.000	100	0	0 0			
04.695.0187.5792.6721		B			0 0	0	0 0			
IMPLANTAÇÃO DE PLANOS OPERACIONAIS PARA O TURISMO NO LAGO SUL		A	5.000	5.000	100	0	0 0	PROJETO IMPLANTADO (UNIDADE)	▶ 0003 - Implantar planos operacionais para o turismo na Região Administrativa do Lago Sul	REGIÃO XVI - LAGO SUL
								Quantidade 1	▶ Proc. 146.000.203/09 - Contratação show artístico Célia Porto.	
13.392.1300.2007	F	B			0 0	0	0 0			
PROMOÇÃO DE ATIVIDADES CULTURAIS		A	63.000	63.000	100	2.850	2.850 5			
13.392.1300.2007.6725		B			0 0	0	0 0			
PROMOÇÃO DE ATIVIDADES CULTURAIS NO LAGO SUL		A	63.000	63.000	100	2.850	2.850 5	EVENTO PROMOVIDO (UNIDADE)	▶ 0004 - Promover atividades culturais na Região Administrativa do Lago Sul	REGIÃO XVI - LAGO SUL

(*) Prioridade da LDO (**) Projeto em andamento (***) Conservação de Patrimônio

....



GOVERNO DO DISTRITO FEDERAL

Desempenho Físico - Financeiro por Programa de Trabalho

Exercício: 2009

Secretaria de Estado de Planejamento e Gestão

3º bimestre de 2009

Página: 140

11118 - REGIÃO ADMINISTRATIVA XVI - LAGO SUL

Emitido em: 24/07/2009 09:15:33

Projeto - Atividade - Oper.Especiais / Subtítulo	E S F	P O S	Valor em (R\$ 1,00)					Descrição da Meta (Lei Orçamentária Anual)	Acompanhamento de Período Bimestral		
			Dotação Inicial (A)	Autorizado (B)	% B/A	Empenhado (C)	Liquidado (D)		% D/B	Etapas Previstas - ▶	Localização
										Etapas Realizadas - ▶▶	
15.451.0084.1110	F	B		0	0	27.304	0	0	Quantidade 12	» Comemoração ao Dia Internacional da Mulher; Aniversário da Praça Renato Russo. Proc. 146.000.203/09	REGIÃO XVI - LAGO SUL
EXECUÇÃO DE OBRAS DE URBANIZAÇÃO		A	746.500	746.500	100	27.304	0	0			
15.451.0084.1110.6731		B		0	0	27.304	0	0			
EXECUÇÃO DE OBRAS DE URBANIZAÇÃO NO LAGO SUL		A	746.500	746.500	100	27.304	0	0	ÁREA URBANIZADA (M2)	» 0006 - Executar obras de urbanização na Região Administrativa do Lago Sul	
									Quantidade 12325	» 1º Termo Aditivo de 25% ao Contrato 04/2008, fornecimento e plantio de 1.747 m² de grama batatais, SHIS QI 27; Proc. 146.000.012/2009 - Esquadrias e Cobertura de 127,4 m² do depósito para áreas urbanizadas da RA XVI; Proc.146.000.520/2008-	
15.452.0700.8508	F	B		0	0	6.108	4.057	2			
MANUTENÇÃO DE ÁREAS URBANIZADAS E AJARDINADAS		A	197.100	197.100	100	15.664	10.985	6			

(*) Prioridade da LDO (**) Projeto em andamento (***) Conservação de Patrimônio

....



Projeto - Atividade - Oper.Especiais / Subtítulo	E S F	P O S	Valor em (R\$ 1,00)					%	Descrição da Meta (Lei Orçamentária Anual)	Acompanhamento de Período Bimestral	
			Dotação Inicial (A)	Autorizado (B)	% B/A	Empenhado (C)	Liquidado (D)			Etapas Previstas - ▶	Localização
15.452.0700.8508.6724		B		0	0	6.108	4.057	2			
(* * *) MANUTENÇÃO DE ÁREAS URBANIZADAS E AJARDINADAS NO LAGO SUL		A	197.100	197.100	100	15.664	10.985	6	ÁREA URBANIZADA MANTIDA (M2)	▶ 0008 - Manter áreas urbanizadas e ajardinadas na Região Administrativa do Lago Sul	REGIÃO XVI - LAGO SUL
									Quantidade 50000	▶ Áreas urbanizadas e ajardinadas mantidas - Proc. 146.000.028/09; 146.000.014/09; 146.000.061/09; 146.000.255/2009;	



GOVERNO DO DISTRITO FEDERAL

Desempenho Físico - Financeiro por Programa de Trabalho

Exercício: 2009

Secretaria de Estado de Planejamento e Gestão

3º bimestre de 2009

Página: 142

11119 - REGIÃO ADMINISTRATIVA XVII - RIACHO FUNDO

Emitido em: 24/07/2009 09:15:34

Projeto - Atividade - Oper.Especiais / Subtítulo	E	P	Valor em (R\$ 1,00)					Descrição da Meta (Lei Orçamentária Anual)	Acompanhamento de Período Bimestral	
			Dotação Inicial (A)	Autorizado (B)	% B/A	Empenhado (C)	Liquidado (D)	% D/B	Etapas Previstas - ▶	Localização
04.122.0100.8517	F	B		0	0	12.573	53.359	8		
MANUTENÇÃO DE SERVIÇOS ADMINISTRATIVOS GERAIS		A	631.892	631.892	100	269.326	153.586	24		
04.122.0100.8517.6738		B		0	0	12.573	53.359	8		
MANUTENÇÃO DE SERVIÇOS ADMINISTRATIVOS GERAIS DA ADMINISTRAÇÃO REGIONAL DO RIACHO FUNDO		A	631.892	631.892	100	269.326	153.586	24	-- (--)	0001 - Manter os serviços Administrativos Gerais da Administração do Riacho Fundo
								Quantidade 0	Órgão mantido: Processos 148.000.280/2006, 148.000.005/2009, 148.000.004/2009,.	REGIÃO XVII - RIACHO FUNDO
									0017 - Adquirir material permanente para a Administração do Riacho Fundo.	REGIÃO XVII - RIACHO FUNDO
									Material adquirido: 1 câmera digital, processo 148.000269/2009.	
04.421.1501.2426	F	B		0	0	0	19.400	16		
MANUTENÇÃO DO PROGRAMA REINTEGRA CIDADÃO		A	122.160	122.160	100	60.000	48.708	40		
04.421.1501.2426.0007		B		0	0	0	19.400	16		

(*) Prioridade da LDO (**) Projeto em andamento (***) Conservação de Patrimônio

....



GOVERNO DO DISTRITO FEDERAL

Desempenho Físico - Financeiro por Programa de Trabalho

Exercício: 2009

Secretaria de Estado de Planejamento e Gestão

3º bimestre de 2009

Página: 143

11119 - REGIÃO ADMINISTRATIVA XVII - RIACHO FUNDO

Emitido em: 24/07/2009 09:15:34

Projeto - Atividade - Oper.Especiais / Subtítulo	E P S O F S	Valor em (R\$ 1,00)						Descrição da Meta (Lei Orçamentária Anual)	Acompanhamento de Período Bimestral	
		Dotação Inicial (A)	Autorizado (B)	% B/A	Empenhado (C)	Liquidado (D)	% D/B		Etapas Previstas - ▶ Etapas Realizadas - ▶▶	Localização
MANUTENÇÃO DO PROGRAMA REINTEGRA CIDADÃO NO RIACHO FUNDO	A	122.160	122.160	100	60.000	48.708	40	PESSOA ASSISTIDA (PESSOA)	▶ 0002 - Manter o programa reintegra cidadão da RA XVII	REGIÃO XVII - RIACHO FUNDO
								Quantidade 10	▶ Programa mantido com atendimento de 10 sentenciados da FUNAP, Sentenciados em jam a maio 10 e junho 9. processo 148.000.280/2008.	
13.392.1300.2007	F B		-10.000	-3	0	0	0			
PROMOÇÃO DE ATIVIDADES CULTURAIS	A	316.750	256.750	81	39.450	0	0			
13.392.1300.2007.6746	B		-10.000	-8	0	0	0			
PROMOÇÃO DE ATIVIDADES CULTURAIS NO RIACHO FUNDO	A	126.750	66.750	53	39.450	0	0	EVENTO PROMOVIDO (UNIDADE)	▶ 0004 - Promover atividades culturais no Riacho Fundo	REGIÃO XVII - RIACHO FUNDO
								Quantidade 7	▶ Eventos promovidos: Carnaval do Riacho Fundo(contratação de 5 bandas), 19º aniversário da cidade (contratação de 11 bandas), processo 148.000.072/2009. 148.000.048/2009; 148.000.062/2009	
15.451.0084.1110	F B		-188.000	-38	209.317	0	0			

(*) Prioridade da LDO (**) Projeto em andamento (***) Conservação de Patrimônio



GOVERNO DO DISTRITO FEDERAL

Desempenho Físico - Financeiro por Programa de Trabalho

Exercício: 2009

Secretaria de Estado de Planejamento e Gestão

3º bimestre de 2009

Página: 144

11119 - REGIÃO ADMINISTRATIVA XVII - RIACHO FUNDO

Emitido em: 24/07/2009 09:15:34

Projeto - Atividade - Oper.Especiais / Subtítulo	E P S O F S	Valor em (R\$ 1,00)						Descrição da Meta (Lei Orçamentária Anual)	Acompanhamento de Período Bimestral	
		Dotação Inicial (A)	Autorizado (B)	% B/A	Empenhado (C)	Liquidado (D)	% D/B		Etapas Previstas - ▶	Localização
EXECUÇÃO DE OBRAS DE URBANIZAÇÃO	A	500.000	312.000	62	209.317	0	0			
15.451.0084.1110.6739	B		-188.000	-38	209.317	0	0			
EXECUÇÃO DE OBRAS DE URBANIZAÇÃO NO RIACHO FUNDO	A	500.000	312.000	62	209.317	0	0	ÁREA URBANIZADA (M2)	▶ 0007 - Executar obras de urbanização no Riacho Fundo	REGIÃO XVII - RIACHO FUNDO
								Quantidade 2500	▶ Construção de estacionamento e arborização na CLN 03 do Riacho Fundo, 1.030,00 m² de área. Construção do complexo da longevidade na AC 03 lote 11, a obra será de 475 m². Processos 148.000.135/2009, 148.000.174/2009.	
15.451.3000.1984	F B		38.000	190	75.849	0	0			
CONSTRUÇÃO DE PRÉDIOS E PRÓPRIOS	A	20.000	78.000	390	75.849	0	0			
15.451.3000.1984.6959	B		38.000	190	75.849	0	0			
CONSTRUÇÃO DE PRÉDIOS E PRÓPRIOS	A	20.000	78.000	390	75.849	0	0	PRÉDIO CONSTRUÍDO (M2)	▶ 0010 - Construir prédios e próprios no Riacho Fundo	REGIÃO XVII - RIACHO FUNDO
								Quantidade 2000	▶ Construção do galpão da Diretoria de Obras na QD 09 A/ e 03, medindo 450,00 m²,	

(*) Prioridade da LDO (**) Projeto em andamento (***) Conservação de Patrimônio

....



GOVERNO DO DISTRITO FEDERAL

Desempenho Físico - Financeiro por Programa de Trabalho

Exercício: 2009

Secretaria de Estado de Planejamento e Gestão

3º bimestre de 2009

Página: 145

11119 - REGIÃO ADMINISTRATIVA XVII - RIACHO FUNDO

Emitido em: 24/07/2009 09:15:34

Projeto - Atividade - Oper.Especiais / Subtítulo	E	P	Valor em (R\$ 1,00)						Descrição da Meta (Lei Orçamentária Anual)	Acompanhamento de Período Bimestral		
			Dotação Inicial (A)	Autorizado (B)	% B/A	Empenhado (C)	Liquidado (D)	% D/B		Etapas Previstas - ▶		
										Etapas Realizadas - ►►		Localização
15.452.0700.8508	F	B		0	0	0	0	0		processo 148.000.137/2009.		
MANUTENÇÃO DE ÁREAS URBANIZADAS E AJARDINADAS		A	75.324	25.324	34	0	0	0				
15.452.0700.8508.6740		B		0	0	0	0	0				
(* * *) MANUTENÇÃO DE ÁREAS URBANIZADAS E AJARDINADAS NO RIACHO FUNDO		A	75.324	25.324	34	0	0	0	ÁREA URBANIZADA MANTIDA (M2)	▶0012 - Manter áreas urbanizadas e ajardinadas no Riacho Fundo	REGIÃO XVII - RIACHO FUNDO	
									Quantidade 10000	► Áreas urbanizadas mantidas: contrato com a Funap, processo 148.000.280/2008.		
27.812.1900.2033	F	B		10.000	25	5.200	11.608	23				
PROMOÇÃO DE ATIVIDADES DESPORTIVAS		A	40.000	50.000	125	27.244	27.244	54				
27.812.1900.2033.6748		B		10.000	25	5.200	11.608	23				
PROMOÇÃO DE ATIVIDADES DESPORTIVAS NO RIACHO FUNDO		A	40.000	50.000	125	27.244	27.244	54	EVENTO PROMOVIDO (UNIDADE)	▶0014 - Promover atividades desportivas no Riacho Fundo	REGIÃO XVII - RIACHO FUNDO	
									Quantidade 10	► Materiais desportivos adquiridos. torneios realizados em março 4: voleibol, futsal,		

(*) Prioridade da LDO (**) Projeto em andamento (***) Conservação de Patrimônio

....



GOVERNO DO DISTRITO FEDERAL

Desempenho Físico - Financeiro por Programa de Trabalho

Exercício: 2009

Secretaria de Estado de Planejamento e Gestão

3º bimestre de 2009

Página: 146

11119 - REGIÃO ADMINISTRATIVA XVII - RIACHO FUNDO

Emitido em: 24/07/2009 09:15:34

Projeto - Atividade - Oper.Especiais / Subtítulo	E	P	Valor em (R\$ 1,00)					Descrição da Meta (Lei Orçamentária Anual)	Acompanhamento de Período Bimestral	
			Dotação Inicial (A)	Autorizado (B)	% B/A	Empenhado (C)	Liquidado (D)		Etapas Previstas - ▶	Localização
									Etapas Realizadas - ▶▶	
08.244.1500.2094	S	B			0 0	2.524	0 0		futebol societ e campeonato aberto de jiu-jitsu). Torneios realizados em maio e junho 8:capoeira, futsal, jogos evangélicos, voleibol, campeonato de futsal das igrejas, 1º amistoso inter estadual de futsal, 1º campeonato de Beach Soccer, processos 148.000.118/09, 148.000.142/09, 148.000.151/09. 148.000.003/2009	
PROMOÇÃO DE ASSISTÊNCIA SOCIAL COMUNITÁRIA		A	17.490	17.490	100	2.524	0 0			
08.244.1500.2094.6742		B			0 0	2.524	0 0			
PROMOÇÃO DE ASSISTÊNCIA SOCIAL COMUNITÁRIA NO RIACHO FUNDO		A	17.490	17.490	100	2.524	0 0	FAMÍLIA ASSISTIDA (UNIDADE)	▶ 0003 - Promover Assistência Social comunitária no Riacho Fundo	REGIÃO XVII - RIACHO FUNDO
								Quantidade 100	▶ Aquisição de materiais de consumo para cursos a comunidade.130 famílias atendidas, processo 148.000.213/2009.	



GOVERNO DO DISTRITO FEDERAL

Desempenho Físico - Financeiro por Programa de Trabalho

Exercício: 2009

Secretaria de Estado de Planejamento e Gestão

3º bimestre de 2009

Página: 147

11120 - REGIÃO ADMINISTRATIVA XVIII - LAGO NORTE

Emitido em: 24/07/2009 09:15:34

Projeto - Atividade - Oper.Especiais / Subtítulo	E	P	Valor em (R\$ 1,00)					Descrição da Meta (Lei Orçamentária Anual)	Acompanhamento de Período Bimestral	
			Dotação Inicial (A)	Autorizado (B)	% B/A	Empenhado (C)	Liquidado (D)		Etapas Previstas - ▶	Localização
04.122.0100.8517	F	B		-33.120	-4	42.537	61.568	7		
MANUTENÇÃO DE SERVIÇOS ADMINISTRATIVOS GERAIS		A	934.826	868.706	93	318.600	213.546	25		
04.122.0100.8517.6757		B		-33.120	-4	42.537	61.568	7		
MANUTENÇÃO DE SERVIÇOS ADMINISTRATIVOS GERAIS DA REGIÃO ADMINISTRATIVA DO LAGO NORTE		A	934.826	868.706	93	318.600	213.546	25	-- (--)	0001 - Manter os serviços administrativos gerais da Região Administrativa do Lago Norte.
								Quantidade 0	Órgão mantido. Processos nºs 149.000.292/2008, 149.000.110/2005, 149.000.196/2007, e outros.	REGIÃO XVIII - LAGO NORTE
13.392.1300.2007	F	B		33.120	29	44.552	23.602	16		
PROMOÇÃO DE ATIVIDADES CULTURAIS		A	115.000	148.120	129	47.392	24.392	16		
13.392.1300.2007.6760		B		33.120	95	44.552	23.602	35		
PROMOÇÃO DE ATIVIDADES CULTURAIS DA REGIÃO ADMINISTRATIVA DO LAGO NORTE		A	35.000	68.120	195	47.392	24.392	36	EVENTO PROMOVIDO (UNIDADE)	0002 - Promover atividades culturais da Região Administrativa do Lago Norte.
								Quantidade 5	Atividades culturais promovidas: Concurso de Miss do DF; Aniversário do Lago Norte. Processo:	REGIÃO XVIII - LAGO NORTE



GOVERNO DO DISTRITO FEDERAL

Desempenho Físico - Financeiro por Programa de Trabalho

Exercício: 2009

Secretaria de Estado de Planejamento e Gestão

3º bimestre de 2009

Página: 148

11120 - REGIÃO ADMINISTRATIVA XVIII - LAGO NORTE

Emitido em: 24/07/2009 09:15:34

Projeto - Atividade - Oper.Especiais / Subtítulo	E	P	Valor em (R\$ 1,00)					Descrição da Meta (Lei Orçamentária Anual)	Acompanhamento de Período Bimestral	
			Dotação Inicial (A)	Autorizado (B)	% B/A	Empenhado (C)	Liquidado (D)		Etapas Previstas - ▶	Localização
15.451.0084.1110	F	B		0 0		133.113	0 0		149.000.177/2009, 149.000.174/2009; 149.000.048/2009; 149.000.049/2009	
EXECUÇÃO DE OBRAS DE URBANIZAÇÃO		A	695.000	635.000	91	133.113	0 0			
15.451.0084.1110.6759		B		0 0		11.900	0 0			
CONSTRUÇÃO DE REDE DE ÁGUAS PLUVIAIS NO LAGO NORTE		A	465.000	405.000	87	11.900	0 0	ÁREA URBANIZADA (M2)	▶ 0005 - Construir rede de águas pluviais no Lago Norte.	REGIÃO XVIII - LAGO NORTE
								Quantidade 20000	▶ Construção de duas redes subterrâneas de ferro fundido sob a Estrada Parque Península Norte - EPPN. Processo: 149.000.458/2008. Comprimento 12 m.	
15.451.0084.1110.6762		B		0 0		121.213	0 0			
EXECUÇÃO DE OBRAS DE URBANIZAÇÃO NA REGIÃO ADMINISTRATIVA DO LAGO NORTE		A	230.000	230.000	100	121.213	0 0	ÁREA URBANIZADA (M2)	▶ 0006 - Executar obras de urbanização na Região Administrativa do Lago Norte.	REGIÃO XVIII - LAGO NORTE
								Quantidade 1000	▶ Execução de 5.417 m² de passagem de servidão e passeios da QI/QL 13 e 15. Processo 149.000.055/2009	

(*) Prioridade da LDO (**) Projeto em andamento (***) Conservação de Patrimônio

....



GOVERNO DO DISTRITO FEDERAL

Desempenho Físico - Financeiro por Programa de Trabalho

Exercício: 2009

Secretaria de Estado de Planejamento e Gestão

3º bimestre de 2009

Página: 149

11120 - REGIÃO ADMINISTRATIVA XVIII - LAGO NORTE

Emitido em: 24/07/2009 09:15:34

Projeto - Atividade - Oper.Especiais / Subtítulo	E	P	Valor em (R\$ 1,00)					Descrição da Meta (Lei Orçamentária Anual)	Acompanhamento de Período Bimestral	
			Dotação Inicial (A)	Autorizado (B)	% B/A	Empenhado (C)	Liquidado (D)	% D/B	Etapas Previstas - ▶	Localização
15.452.0700.8508	F	B		0 0		108	1.108	2		
MANUTENÇÃO DE ÁREAS URBANIZADAS E AJARDINADAS		A	60.000	60.000	100	2.563	2.563	4		
15.452.0700.8508.6758		B		0 0		108	1.108	2		
(** *) MANUTENÇÃO DE ÁREAS URBANIZADAS E AJARDINADAS NA REGIÃO ADMINISTRATIVA DO LAGO NORTE		A	60.000	60.000	100	2.563	2.563	4	ÁREA URBANIZADA MANTIDA (M2)	REGIÃO XVIII - LAGO NORTE
									Quantidade 1000	▶ 0010 - Manter áreas urbanizadas e ajardinadas na Região Administração do Lago Norte. ▶ Áreas ajardinadas e urbanizadas mantidas, processo: 149.000.046/2009, 149.000.165/2009.
25.451.3100.1836	F	B		0 0		0	0 0	0		
AMPLIAÇÃO DO SISTEMA DE ILUMINAÇÃO		A	20.000	113.000	565	93.000	93.000	82		
25.451.3100.1836.8163		B		0 0		0	0 0	0		
AMPLIAÇÃO DO SISTEMA DE ILUMINAÇÃO DO LAGO NORTE		A	20.000	113.000	565	93.000	93.000	82	LUMINÁRIA INSTALADA (UNIDADE)	REGIÃO XVIII - LAGO NORTE
									Quantidade 20	▶ 0014 - Reconhecer dívida de exercícios anteriores. ▶ Pagamento de despesa referente a instalação de 100 postes com luminárias, em

(*) Prioridade da LDO (**) Projeto em andamento (***) Conservação de Patrimônio

....

**GOVERNO DO DISTRITO FEDERAL****Desempenho Físico - Financeiro por Programa de Trabalho****Exercício: 2009****Secretaria de Estado de Planejamento e Gestão****3º bimestre de 2009****Página: 150**

11120 - REGIÃO ADMINISTRATIVA XVIII - LAGO NORTE

Emitido em: 24/07/2009 09:15:34

Projeto - Atividade - Oper.Especiais / Subtítulo	E S F	P O S	Valor em (R\$ 1,00)					Descrição da Meta (Lei Orçamentária Anual)	Acompanhamento de Período Bimestral	
			Dotação Inicial (A)	Autorizado (B)	% B/A	Empenhado (C)	Liquidado (D)		Etapas Previstas - ▶	Localização
									conformidade com o Decreto 30.057, de 13 de fevereiro de 2009, publicado no diário oficial nº DODF 33, de 16/02/2009.	

(*) Prioridade da LDO (**) Projeto em andamento (***) Conservação de Patrimônio

....



GOVERNO DO DISTRITO FEDERAL

Desempenho Físico - Financeiro por Programa de Trabalho

Exercício: 2009

Secretaria de Estado de Planejamento e Gestão

3º bimestre de 2009

Página: 151

11121 - REGIÃO ADMINISTRATIVA XIX - CANDANGOLÂNDIA

Emitido em: 24/07/2009 09:15:34

Projeto - Atividade - Oper.Especiais / Subtítulo	E S O F S	P S O F S	Valor em (R\$ 1,00)					Descrição da Meta (Lei Orçamentária Anual)	Acompanhamento de Período Bimestral	
			Dotação Inicial (A)	Autorizado (B)	% B/A	Empenhado (C)	Liquidado (D)	% D/B	Etapas Previstas - ▶	Localização
04.122.0100.8517	F	B		0	0	6.362	52.212	16		
MANUTENÇÃO DE SERVIÇOS ADMINISTRATIVOS GERAIS		A	236.512	326.012	138	257.896	127.015	39		
04.122.0100.8517.6768		B		0	0	6.362	52.212	16		
MANUTENÇÃO DE SERVIÇOS ADMINISTRATIVOS GERAIS DA ADMINISTRAÇÃO REGIONAL DA CANDANGOLÂNDIA		A	236.512	326.012	138	257.896	127.015	39	-- (--)	0001 - Manter serviços administrativos gerais da administração regional da candangolândia.
									Quantidade 0	orgão mantido, processos 147.000.240/2003; 147.000.010/2009; 147.000.009/2009
13.392.1300.2007	F	B		0	0	4.520	0	0		
PROMOÇÃO DE ATIVIDADES CULTURAIS		A	57.800	57.800	100	7.314	2.794	5		
13.392.1300.2007.6772		B		0	0	4.520	0	0		
PROMOÇÃO DE ATIVIDADES CULTURAIS NA CANDANGOLÂNDIA		A	57.800	57.800	100	7.314	2.794	5	EVENTO PROMOVIDO (UNIDADE)	0002 - Executar atividades culturais na Candangolândia
									Quantidade 5	Fornecimento e instalação de 01 (uma) tenda, med. 12 x 12m, para cobertura da



GOVERNO DO DISTRITO FEDERAL

Desempenho Físico - Financeiro por Programa de Trabalho

Exercício: 2009

Secretaria de Estado de Planejamento e Gestão

3º bimestre de 2009

Página: 152

11121 - REGIÃO ADMINISTRATIVA XIX - CANDANGOLÂNDIA

Emitido em: 24/07/2009 09:15:34

Projeto - Atividade - Oper.Especiais / Subtítulo	E	P	Valor em (R\$ 1,00)					Descrição da Meta (Lei Orçamentária Anual)	Acompanhamento de Período Bimestral	
			Dotação Inicial (A)	Autorizado (B)	% B/A	Empenhado (C)	Liquidado (D)		Etapas Previstas - ▶	Localização
15.451.0084.1110	F	B			0 0	0	14.893	5	Biblioteca ao ar livre. Processo 147.000.095/2009.	
EXECUÇÃO DE OBRAS DE URBANIZAÇÃO		A	350.000	330.000	94	314.040	314.039	95		
15.451.0084.1110.6770		B			0 0	0	14.893	6		
EXECUÇÃO DE OBRAS DE URBANIZAÇÃO NA CANDANGOLÂNDIA		A	250.000	230.000	92	214.040	214.039	93	ÁREA URBANIZADA (M2)	REGIÃO XIX - CANDANGOLÂ
									Quantidade 2000	
15.451.0084.1110.8059		B			0 0	0	0	0	» Construção de Biblioteca ao ar Livre com área de 116m², situada à Qro A, PUE 04. Processo 147.000.031/2009	
EXECUÇÃO DE OBRAS DE URBANIZAÇÃO NA CANDANGOLÂNDIA		A	100.000	100.000	100	100.000	100.000	100	ÁREA URBANIZADA (M2)	REGIÃO XIX - CANDANGOLÂ
									Quantidade 1000	
									» Benfeitorias na Praça do Bosque tais como, Construção de Guarita; Pia e Chuveiros; Bancos e Mesas de concreto e Lixeira ecológica; Arquibancadas; Cobertura de Churrasqueiras; Parque dos idosos e Palco, Processo	

(*) Prioridade da LDO (**) Projeto em andamento (***) Conservação de Patrimônio

....



GOVERNO DO DISTRITO FEDERAL

Desempenho Físico - Financeiro por Programa de Trabalho

Exercício: 2009

Secretaria de Estado de Planejamento e Gestão

3º bimestre de 2009

Página: 153

11121 - REGIÃO ADMINISTRATIVA XIX - CANDANGOLÂNDIA

Emitido em: 24/07/2009 09:15:34

Projeto - Atividade - Oper.Especiais / Subtítulo	E	P	Valor em (R\$ 1,00)					Descrição da Meta (Lei Orçamentária Anual)	Acompanhamento de Período Bimestral	
			Dotação Inicial (A)	Autorizado (B)	% B/A	Empenhado (C)	Liquidado (D)		Etapas Previstas - ▶	Localização
15.451.3000.3903	F	B			0 0	2.755	3.369	2		
REFORMA DE PRÉDIOS E PRÓPRIOS		A	130.000	150.000	115	137.997	137.997	92		
15.451.3000.3903.7882		B			0 0	2.755	3.369	2		
REFORMA DE PRÉDIOS E PRÓPRIOS DA REGIÃO ADMINISTRATIVA XIX - CANDANGOLÂNDIA		A	130.000	150.000	115	137.997	137.997	92	PRÉDIO REFORMADO (M2)	
									Quantidade 20000	
15.452.0700.8508	F	B			0 0	1.718	2.466	8		
MANUTENÇÃO DE ÁREAS URBANIZADAS E AJARDINADAS		A	30.000	30.000	100	5.040	5.040	17		
15.452.0700.8508.6776		B			0 0	1.718	2.466	8		
(** *) MANUTENÇÃO DE ÁREAS URBANIZADAS E AJARDINADAS NA		A	30.000	30.000	100	5.040	5.040	17	ÁREA URBANIZADA MANTIDA (M2)	
									▶ 0005 - Reformar o prédio da administração regional da Candangolândia	REGIÃO XIX - CANDANGOLÂ
									▶ Construção de muro, estacionamento e cobertura da sede da administração, 200m², Processo 147.000.014/2009.	
									▶ 0006 - Manter áreas urbanizadas e ajardinadas na Candangolândia. área urbanizada mantida	REGIÃO XIX - CANDANGOLÂ

(*) Prioridade da LDO (**) Projeto em andamento (** *) Conservação de Patrimônio

....



Projeto - Atividade - Oper.Especiais / Subtítulo	E S F	P O S	Valor em (R\$ 1,00)					Descrição da Meta (Lei Orçamentária Anual)	Acompanhamento de Período Bimestral	
			Dotação Inicial (A)	Autorizado (B)	% B/A	Empenhado (C)	Liquidado (D)		Etapas Previstas - ▶	Localização
27.812.1900.2033	F	B			0 0	3.480	0 0	Quantidade 15000	» Plantio de plantas ornamentais em diversos locais da Candangolândia, Processo 147.000.029/2009	
PROMOÇÃO DE ATIVIDADES DESPORTIVAS		A	34.200	34.200	100	4.280	800 2			
27.812.1900.2033.6775		B			0 0	3.480	0 0			
PROMOÇÃO DE ATIVIDADES DESPORTIVAS NA CANDANGOLÂNDIA		A	34.200	34.200	100	4.280	800 2	EVENTO PROMOVIDO (UNIDADE)	» 0007 - Promover atividades desportivas na Candangolândia	REGIÃO XIX - CANDANGOLÂ
								Quantidade 5	» Serviço de arbitragem para realização do 1º Cricuito de Voleibol masculino e feminino. Processo 147.000.097/09.	



GOVERNO DO DISTRITO FEDERAL

Desempenho Físico - Financeiro por Programa de Trabalho

Exercício: 2009

Secretaria de Estado de Planejamento e Gestão

3º bimestre de 2009

Página: 155

11122 - REGIÃO ADMINISTRATIVA XX - ÁGUAS CLARAS

Emitido em: 24/07/2009 09:15:34

Projeto - Atividade - Oper.Especiais / Subtítulo	E	P	Valor em (R\$ 1,00)					Descrição da Meta (Lei Orçamentária Anual)	Acompanhamento de Período Bimestral		
			Dotação Inicial (A)	Autorizado (B)	% B/A	Empenhado (C)	Liquidado (D)		% D/B	Etapas Previstas - ▶ Etapas Realizadas - ▶▶	Localização
04.122.0100.8517	F	B		0	0	112.686	109.260	10			
MANUTENÇÃO DE SERVIÇOS ADMINISTRATIVOS GERAIS		A	1.131.192	1.131.192	100	248.739	230.814	20			
04.122.0100.8517.7237		B		0	0	112.686	109.260	10			
MANUTENÇÃO DE SERVIÇOS ADMINISTRATIVOS GERAIS NA REGIÃO ADMINISTRATIVA DE AGUAS CLARAS		A	1.131.192	1.131.192	100	248.739	230.814	20	-- (--)	▶ 0001 - Manter os Serviços Administrativos Gerais em Águas Claras	REGIÃO XX - ÁGUAS CLARAS
									Quantidade 0	▶ Órgão mantido: Processos nºs 300.000.022/2009 (CEB); 300.000.012/2009 (CAESB); 300.000.020/2009 (Aluguel); 300.000.250/2008 (Loc. copiadoras).	
13.392.1300.2007	F	B		0	0	1.100	4.951	1			
PROMOÇÃO DE ATIVIDADES CULTURAIS		A	382.500	362.500	95	6.301	4.951	1			
13.392.1300.2007.6782		B		0	0	1.100	4.951	8			
PROMOÇÃO DE ATIVIDADES CULTURAIS EM AGUAS CLARAS		A	82.500	62.500	76	6.301	4.951	8	EVENTO PROMOVIDO (UNIDADE)	▶ 0002 - Promover Atividades Culturais em Águas Claras	REGIÃO XX - ÁGUAS CLARAS
									Quantidade 10	▶ Evento promovido: 6º Aniversário de Águas Claras.	



GOVERNO DO DISTRITO FEDERAL

Desempenho Físico - Financeiro por Programa de Trabalho

Exercício: 2009

Secretaria de Estado de Planejamento e Gestão

3º bimestre de 2009

Página: 156

11122 - REGIÃO ADMINISTRATIVA XX - ÁGUAS CLARAS

Emitido em: 24/07/2009 09:15:34

Projeto - Atividade - Oper.Especiais / Subtítulo	E S F	P O S	Valor em (R\$ 1,00)					Descrição da Meta (Lei Orçamentária Anual)	Acompanhamento de Período Bimestral	
			Dotação Inicial (A)	Autorizado (B)	% B/A	Empenhado (C)	Liquidado (D)		Etapas Previstas - ▶	Localização
27.812.1900.2033	F	B			0 0	0	1.872	3		
PROMOÇÃO DE ATIVIDADES DESPORTIVAS		A	65.000	65.000	100	1.872	1.872	3		
27.812.1900.2033.6783		B			0 0	0	1.872	3		
PROMOÇÃO DE ATIVIDADES DESPORTIVAS EM AGUAS CLARAS		A	65.000	65.000	100	1.872	1.872	3	EVENTO PROMOVIDO (UNIDADE)	
									Quantidade 7	
									Processos n°s: 300.000.098/2009, 300.000.090/2009, 300.000.101/2009.	
									0014 - Promover atividades desportivas em Águas Claras	REGIÃO XX - ÁGUAS CLARAS
									Eventos Promovidos: 6º Aniversário de Águas Claras. VI Copa Futsal: Processo 300.000.096/2009;; 300.000.095/2009, 300.000.100/2009.	

(*) Prioridade da LDO (**) Projeto em andamento (***) Conservação de Patrimônio

....



GOVERNO DO DISTRITO FEDERAL

Desempenho Físico - Financeiro por Programa de Trabalho

Exercício: 2009

Secretaria de Estado de Planejamento e Gestão

3º bimestre de 2009

Página: 157

11123 - REGIÃO ADMINISTRATIVA XXI - RIACHO FUNDO II

Emitido em: 24/07/2009 09:15:34

Projeto - Atividade - Oper.Especiais / Subtítulo	E	P	Valor em (R\$ 1,00)					Descrição da Meta (Lei Orçamentária Anual)	Acompanhamento de Período Bimestral	
			Dotação Inicial (A)	Autorizado (B)	% B/A	Empenhado (C)	Liquidado (D)		Etapas Previstas - ▶	Localização
04.122.0100.8517	F	B		0	0	18.000	27.587	9		
MANUTENÇÃO DE SERVIÇOS ADMINISTRATIVOS GERAIS		A	311.304	311.304	100	157.162	80.546	26		
04.122.0100.8517.6795		B		0	0	18.000	27.587	9		
MANUTENÇÃO DE SERVIÇOS ADMINISTRATIVOS GERAIS DA ADMINISTRAÇÃO REGIONAL DO RIACHO FUNDO II		A	311.304	311.304	100	157.162	80.546	26 -- (--)	▶ 0001 - Manter os serviços administrativos gerais desta Região Administrativa XXI	REGIÃO XXI - RIACHO FUNDO II
								Quantidade 0	▶ órgão mantido: Processos: 301.000.013/2009; 301.000.011/2009, 301.000.015/2009, e outros	
04.421.1501.2426	F	B		0	0	0	3.828	4		
MANUTENÇÃO DO PROGRAMA REINTEGRA CIDADÃO		A	90.000	90.000	100	52.000	12.630	14		
04.421.1501.2426.0009		B		0	0	0	3.828	4		
MANUTENÇÃO DO PROGRAMA REINTEGRA CIDADÃO NO RIACHO FUNDO II		A	90.000	90.000	100	52.000	12.630	14	PESSOA ASSISTIDA (PESSOA)	▶ 0002 - Manter o programa Reintegra Cidadão
								Quantidade 8	▶ Despesa com contratação de pessoal (detentos) assistidos pelo sistema penitenciário do Distrito Federal. janeiro 05,	REGIÃO XXI - RIACHO FUNDO II



GOVERNO DO DISTRITO FEDERAL

Desempenho Físico - Financeiro por Programa de Trabalho

Exercício: 2009

Secretaria de Estado de Planejamento e Gestão

3º bimestre de 2009

Página: 158

11123 - REGIÃO ADMINISTRATIVA XXI - RIACHO FUNDO II

Emitido em: 24/07/2009 09:15:34

Projeto - Atividade - Oper.Especiais / Subtítulo	E	P	Valor em (R\$ 1,00)					Descrição da Meta (Lei Orçamentária Anual)	Acompanhamento de Período Bimestral	
			Dotação Inicial (A)	Autorizado (B)	% B/A	Empenhado (C)	Liquidado (D)		Etapas Previstas - ▶	Localização
13.392.1300.2007	F	B		0 0		540	1.055	1	fevereiro 04, março 04, abril 03, maio 05, junho 05, processo 301.000.008/2004.	
PROMOÇÃO DE ATIVIDADES CULTURAIS		A	125.000	125.000	100	1.596	1.055	1		
13.392.1300.2007.6796		B		0 0		540	1.055	4		
PROMOÇÃO DE ATIVIDADES CULTURAIS NO RIACHO FUNDO II		A	25.000	25.000	100	1.596	1.055	4	EVENTO PROMOVIDO (UNIDADE)	REGIÃO XXI - RIACHO FUNDO II
								Quantidade 6	▶ Despesa com aquisição de troféus e medalhas para o evento "Campionato de Futebol de Campo do Riacho Fundo II", 301.000.239/2009. Despesa com aquisição de abitos, bolas, raquetes, redes, para realizações de eventos culturais e lazer no Riacho Fundo II, 301.000.101/2009.	
15.451.0084.1950	F	B		0 0		0	0 0			
CONSTRUÇÃO DE PRAÇA PÚBLICA		A	100.000	100.000	100	97.106	0 0			
15.451.0084.1950.8183		B		0 0		0	0 0			

(*) Prioridade da LDO (**) Projeto em andamento (***) Conservação de Patrimônio

....



GOVERNO DO DISTRITO FEDERAL

Desempenho Físico - Financeiro por Programa de Trabalho

Exercício: 2009

Secretaria de Estado de Planejamento e Gestão

3º bimestre de 2009

Página: 159

11123 - REGIÃO ADMINISTRATIVA XXI - RIACHO FUNDO II

Emitido em: 24/07/2009 09:15:34

Projeto - Atividade - Oper.Especiais / Subtítulo	E S F	P O S	Valor em (R\$ 1,00)					Descrição da Meta (Lei Orçamentária Anual)	Acompanhamento de Período Bimestral		
			Dotação Inicial (A)	Autorizado (B)	% B/A	Empenhado (C)	Liquidado (D)		% D/B	Etapas Previstas - ▶ Etapas Realizadas - ▶▶	Localização
CONSTRUÇÃO E URBANIZAÇÃO DA PRAÇA PUBLICA E IMPLANTAÇÃO DE PLAYGROUND, NA QN 07E, CONJUNTO 03		A	100.000	100.000	100	97.106	0	0	PRAÇA CONSTRUÍDA (M2)	▶0008 - Construir e urbanizar praça publica e implantar playground na Qn 07 do Riacho Fundo II ▶Despesa com construção de praça com implantação de playground na QN 07, 2.379 m², 301.000.347/2008.	REGIÃO XXI - RIACHO FUNDO II
									Quantidade 300		
15.452.0700.8508	F	B		0	0	1.958	0	0			
MANUTENÇÃO DE ÁREAS URBANIZADAS E AJARDINADAS		A	95.000	35.000	37	7.569	3.882	11			
15.452.0700.8508.6797		B		0	0	1.958	0	0			
(* * *) MANUTENÇÃO DE ÁREAS URBANIZADAS E AJARDINADAS NO RIACHO FUNDO II		A	95.000	35.000	37	7.569	3.882	11	ÁREA URBANIZADA MANTIDA (M2)	▶0011 - Manter áreas urbanizadas e ajardinadas do Riacho Fundo II ▶Despesa com aquisição de material de obra para manutenção das áreas urbanizadas e ajardinadas nesta Região Administrativa; Processos: 301.000.025/2009, 301.000.283/2009, 301.000.091/2009.	REGIÃO XXI - RIACHO FUNDO II
									Quantidade 200		

(*) Prioridade da LDO (**) Projeto em andamento (***) Conservação de Patrimônio



GOVERNO DO DISTRITO FEDERAL

Desempenho Físico - Financeiro por Programa de Trabalho

Exercício: 2009

Secretaria de Estado de Planejamento e Gestão

3º bimestre de 2009

Página: 160

11124 - REGIÃO ADMINISTRATIVA XXII - SUDOESTE/OCTOGONAL

Emitido em: 24/07/2009 09:15:34

Projeto - Atividade - Oper.Especiais / Subtítulo	E	P	Valor em (R\$ 1,00)					Descrição da Meta (Lei Orçamentária Anual)	Acompanhamento de Período Bimestral	
			Dotação Inicial (A)	Autorizado (B)	% B/A	Empenhado (C)	Liquidado (D)		Etapas Previstas - ▶	Localização
04.122.0100.8517	F	B		0	0	19.201	21.848	5		
MANUTENÇÃO DE SERVIÇOS ADMINISTRATIVOS GERAIS		A	427.100	427.100	100	72.885	44.390	10		
04.122.0100.8517.6809		B		0	0	19.201	21.848	5		
MANUTENÇÃO DE SERVIÇOS ADMINISTRATIVOS GERAIS DO SUDOESTE/OCTOGONAL		A	427.100	427.100	100	72.885	44.390	10	-- (--)	▶ 0001 - Manter os serviços administrativo da RA XXII
									Quantidade 0	▶ Órgão mantido.Processos:302.000.00 302.000.008/2009, 302.000.533/2008.
13.392.1300.2007	F	B		0	0	81.285	82.439	59		
PROMOÇÃO DE ATIVIDADES CULTURAIS		A	41.900	140.900	336	96.285	82.439	59		
13.392.1300.2007.6810		B		0	0	81.285	82.439	59		
PROMOÇÃO DE ATIVIDADES CULTURAIS DO SUDOESTE/OCTOGONAL		A	41.900	140.900	336	96.285	82.439	59	EVENTO PROMOVIDO (UNIDADE)	▶ 0003 - Provover atividades culturais na RA XXII.
									Quantidade 20	▶ Apoio a Festa do Dia Internacional da Mulher, Aniversário da RA XXII Processo nº 302.000.211.2009

(*) Prioridade da LDO (**) Projeto em andamento (***) Conservação de Patrimônio

....



GOVERNO DO DISTRITO FEDERAL

Desempenho Físico - Financeiro por Programa de Trabalho

Exercício: 2009

Secretaria de Estado de Planejamento e Gestão

3º bimestre de 2009

Página: 161

11124 - REGIÃO ADMINISTRATIVA XXII - SUDOESTE/OCTOGONAL

Emitido em: 24/07/2009 09:15:34

Projeto - Atividade - Oper.Especiais / Subtítulo	E S F	P O S	Valor em (R\$ 1,00)					Descrição da Meta (Lei Orçamentária Anual)	Acompanhamento de Período Bimestral	
			Dotação Inicial (A)	Autorizado (B)	% B/A	Empenhado (C)	Liquidado (D)	% D/B	Etapas Previstas - ▶	Localização
									Etapas Realizadas - ▶▶	
									e Contratação das bandas - Processo nº: 302.000.058.2009.	

(*) Prioridade da LDO (**) Projeto em andamento (***) Conservação de Patrimônio



Projeto - Atividade - Oper.Especiais / Subtítulo	E S F	P O S	Valor em (R\$ 1,00)					Descrição da Meta (Lei Orçamentária Anual)	Acompanhamento de Período Bimestral	
			Dotação Inicial (A)	Autorizado (B)	% B/A	Empenhado (C)	Liquidado (D)	% D/B	Etapas Previstas - ▶	Localização
04.122.0100.8517	F	B		0	0	160.977	78.229	20		
MANUTENÇÃO DE SERVIÇOS ADMINISTRATIVOS GERAIS		A	389.500	389.500	100	277.414	131.762	34		
04.122.0100.8517.6823		B		0	0	160.977	78.229	20		
MANUTENÇÃO DE SERVIÇOS ADMINISTRATIVOS GERAIS DA ADMINISTRAÇÃO REGIONAL DO VARJÃO		A	389.500	389.500	100	277.414	131.762	34	-- (--)	REGIÃO XXIII- VARJÃO
									Quantidade 0	▶ 0001 - Manter serviços administrativos gerais na RAXXIII
									▶ Orgão mantido processos: 303.000.001/2009,303.000.002 e 303.000.019/2005.	
13.392.1300.2007	F	B		0	0	6.000	0	0		
PROMOÇÃO DE ATIVIDADES CULTURAIS		A	14.000	14.000	100	6.000	0	0		
13.392.1300.2007.6825		B		0	0	6.000	0	0		
PROMOÇÃO DE ATIVIDADES CULTURAIS NO VARJÃO		A	14.000	14.000	100	6.000	0	0	EVENTO PROMOVIDO (UNIDADE)	▶ 0003 - Promover atividades culturais na RAXXIII
									Quantidade 10	▶ Carnaval do varjão (confeção de camisetas para uso em eventos desta) processo: 303.000.017/2009; 303.000.091/2009



GOVERNO DO DISTRITO FEDERAL

Desempenho Físico - Financeiro por Programa de Trabalho

Exercício: 2009

Secretaria de Estado de Planejamento e Gestão

3º bimestre de 2009

Página: 163

11125 - REGIÃO ADMINISTRATIVA XXIII - VARJÃO

Emitido em: 24/07/2009 09:15:34

Projeto - Atividade - Oper.Especiais / Subtítulo	E	P	Valor em (R\$ 1,00)					Descrição da Meta (Lei Orçamentária Anual)	Acompanhamento de Período Bimestral	
			Dotação Inicial (A)	Autorizado (B)	% B/A	Empenhado (C)	Liquidado (D)		Etapas Previstas - ▶	Localização
15.451.0084.1110	F	B		0 0		0	148.711	46		
EXECUÇÃO DE OBRAS DE URBANIZAÇÃO		A	320.000	320.000	100	148.711	148.711	46		
15.451.0084.1110.6822		B		0 0		0	148.711	55		
EXECUÇÃO DE OBRAS DE URBANIZAÇÃO NO VARJÃO		A	270.000	270.000	100	148.711	148.711	55	ÁREA URBANIZADA (M2)	REGIÃO XXIII-VARJÃO
									Quantidade 2000	▶ Construção 80 m² de muro de arimo na quadra 10 conjunto F. construção de 420m² de muro de arrimo na quadra 05 conjunto G, no Varjão. processo:303.000.012/2009; 303.000.190/2008.
15.452.0700.8508	F	B		0 0		7.271	7.271	24		
MANUTENÇÃO DE ÁREAS URBANIZADAS E AJARDINADAS		A	30.100	30.100	100	7.271	7.271	24		
15.452.0700.8508.6824		B		0 0		7.271	7.271	24		
(** *) MANUTENÇÃO DE ÁREAS URBANIZADAS E AJARDINADAS NO VARJÃO		A	30.100	30.100	100	7.271	7.271	24	ÁREA URBANIZADA MANTIDA (M2)	REGIÃO XXIII-VARJÃO
									Quantidade 5000	▶ Aquisição de 600 m² de grama

(*) Prioridade da LDO (**) Projeto em andamento (***) Conservação de Patrimônio

....



GOVERNO DO DISTRITO FEDERAL

Desempenho Físico - Financeiro por Programa de Trabalho

Exercício: 2009

Secretaria de Estado de Planejamento e Gestão

3º bimestre de 2009

Página: 164

11125 - REGIÃO ADMINISTRATIVA XXIII - VARJÃO

Emitido em: 24/07/2009 09:15:34

Projeto - Atividade - Oper.Especiais / Subtítulo	E	P	Valor em (R\$ 1,00)					Descrição da Meta (Lei Orçamentária Anual)	Acompanhamento de Período Bimestral	
			Dotação Inicial (A)	Autorizado (B)	% B/A	Empenhado (C)	Liquidado (D)	% D/B	Etapas Previstas - ▶ Etapas Realizadas - ▶▶	Localização
27.812.1900.2033	F	B			0 0	0	0 0		esmeralda processo 303.000.057/2009.	
PROMOÇÃO DE ATIVIDADES DESPORTIVAS		A	18.400	18.400	100	4.440	4.440	24		
27.812.1900.2033.6832		B			0 0	0	0 0			
PROMOÇÃO DE ATIVIDADES DESPORTIVAS NA REGIÃO ADMINISTRATIVA DO VARJÃO		A	18.400	18.400	100	4.440	4.440	24	EVENTO PROMOVIDO (UNIDADE)	
								Quantidade 5	0012 - Promover atividades desportivas na RAXXIII	REGIÃO XXIII-VARJÃO
27.812.1900.9010	F	B			0 0	0	19.383	48		
APOIO A PROJETOS ESPORTIVOS		A	40.000	40.000	100	39.405	19.383	48		
27.812.1900.9010.8677		B			0 0	0	19.383	48		
APOIO AO XIV CAMPEONATO DE FUTEBOL DE VÁRZEA DE VILA VARJÃO		A	40.000	40.000	100	39.405	19.383	48	PROJETO APOIADO (UNIDADE)	
								Quantidade 1	0013 - Apoiar o campeonato de várzea na RAXXIII	REGIÃO XXIII-VARJÃO
									Apoio ao campeonato de várzea processo	

(*) Prioridade da LDO (**) Projeto em andamento (***) Conservação de Patrimônio

....

**GOVERNO DO DISTRITO FEDERAL****Desempenho Físico - Financeiro por Programa de Trabalho****Exercício: 2009****Secretaria de Estado de Planejamento e Gestão****3º bimestre de 2009****Página: 165**

11125 - REGIÃO ADMINISTRATIVA XXIII - VARJÃO

Emitido em: 24/07/2009 09:15:34

Projeto - Atividade - Oper.Especiais / Subtítulo	E S F	P O S	Valor em (R\$ 1,00)					Descrição da Meta (Lei Orçamentária Anual)	Acompanhamento de Período Bimestral	
			Dotação Inicial (A)	Autorizado (B)	% B/A	Empenhado (C)	Liquidado (D)		Etapas Previstas - ▶	Localização
									Etapas Realizadas - ▶▶	
									303.000.011/2009.	

(*) Prioridade da LDO (**) Projeto em andamento (***) Conservação de Patrimônio



GOVERNO DO DISTRITO FEDERAL

Desempenho Físico - Financeiro por Programa de Trabalho

Exercício: 2009

Secretaria de Estado de Planejamento e Gestão

3º bimestre de 2009

Página: 166

11126 - REGIÃO ADMINISTRATIVA XXIV - PARK WAY

Emitido em: 24/07/2009 09:15:34

Projeto - Atividade - Oper.Especiais / Subtítulo	E	P	Valor em (R\$ 1,00)					Descrição da Meta (Lei Orçamentária Anual)	Acompanhamento de Período Bimestral	
			Dotação Inicial (A)	Autorizado (B)	% B/A	Empenhado (C)	Liquidado (D)	% D/B	Etapas Previstas - ▶	Localização
04.122.0100.8517	F	B		0 0		102.999	43.564	12		
MANUTENÇÃO DE SERVIÇOS ADMINISTRATIVOS GERAIS		A	272.513	352.513	129	188.785	87.473	25		
04.122.0100.8517.6846		B		0 0		102.999	43.564	12		
MANUTENÇÃO DE SERVIÇOS ADMINISTRATIVOS GERAIS DA ADMINISTRAÇÃO REGIONAL DO PARK WAY		A	272.513	352.513	129	188.785	87.473	25 -- (--)	▶ 0001 - Manter os serviços administrativos da Administração Regional do PARK WAY	REGIÃO XXIV - PARK WAY
									▶ Orgão mantido Processo 136.000.032/2005, 305.000.011/2009, 305.000.014/2009,	
04.421.1501.2426	F	B		0 0		0	0	0	Quantidade 0	
MANUTENÇÃO DO PROGRAMA REINTEGRA CIDADÃO		A	140.000	0 0		0	0	0		
04.421.1501.2426.0010		B		0 0		0	0	0		
MANUTENÇÃO DO PROGRAMA REINTEGRA CIDADÃO NO PARK WAY		A	140.000	0 0		0	0	0	PESSOA ASSISTIDA (PESSOA)	▶ 0002 - Manter o programa reintegra cidadão.
									Quantidade 11	▶ Programa mantido com atendimento a 09 (nove) setenciados através contrato



GOVERNO DO DISTRITO FEDERAL

Desempenho Físico - Financeiro por Programa de Trabalho

Exercício: 2009

Secretaria de Estado de Planejamento e Gestão

3º bimestre de 2009

Página: 167

11126 - REGIÃO ADMINISTRATIVA XXIV - PARK WAY

Emitido em: 24/07/2009 09:15:34

Projeto - Atividade - Oper.Especiais / Subtítulo	E	P	Valor em (R\$ 1,00)					Descrição da Meta (Lei Orçamentária Anual)	Acompanhamento de Período Bimestral		
			Dotação Inicial (A)	Autorizado (B)	% B/A	Empenhado (C)	Liquidado (D)		% D/B	Etapas Previstas - ▶ Etapas Realizadas - ►►	Localização
13.392.1300.2007	F	B		0	0	0	0	0		pela FUNAP - Secretaria de Governo do DF.	
PROMOÇÃO DE ATIVIDADES CULTURAIS		A	32.000	32.000	100	0	0	0			
13.392.1300.2007.6848		B		0	0	0	0	0			
PROMOÇÃO DE ATIVIDADES CULTURAIS DO PARK WAY		A	32.000	32.000	100	0	0	0	EVENTO PROMOVIDO (UNIDADE)	► 0004 - Promover atividades culturais.	REGIÃO XXIV - PARK WAY
									Quantidade 7	► Apoio evento carnavalesco intitulado Carnafolia e eventos alusivos ao aniversário da cidade Processo nº 305.000.073/09; 305.000.047/2009	
15.452.0700.8508	F	B		0	0	0	3.190	4			
MANUTENÇÃO DE ÁREAS URBANIZADAS E AJARDINADAS		A	30.703	90.703	295	14.282	9.497	10			
15.452.0700.8508.6847		B		0	0	0	3.190	4			
(* * *) MANUTENÇÃO DE ÁREAS URBANIZADAS E AJARDINADAS DO PARK WAY		A	30.703	90.703	295	14.282	9.497	10	ÁREA URBANIZADA MANTIDA (M2)	► 0009 - Manter áreas	REGIÃO XXIV - PARK WAY

(*) Prioridade da LDO (* *) Projeto em andamento (* * *) Conservação de Patrimônio

....

**GOVERNO DO DISTRITO FEDERAL****Desempenho Físico - Financeiro por Programa de Trabalho****Exercício: 2009****Secretaria de Estado de Planejamento e Gestão****3º bimestre de 2009****Página: 168**

11126 - REGIÃO ADMINISTRATIVA XXIV - PARK WAY

Emitido em: 24/07/2009 09:15:34

Projeto - Atividade - Oper.Especiais / Subtítulo	E S F	P O S	Valor em (R\$ 1,00)					Descrição da Meta (Lei Orçamentária Anual)	Acompanhamento de Período Bimestral	
			Dotação Inicial (A)	Autorizado (B)	% B/A	Empenhado (C)	Liquidado (D)		Etapas Previstas - ▶	Localização
									Etapas Realizadas - ▶▶	
27.812.1900.2033	F	B			0 0	0	2.117	19	Quantidade 4500	urbanizadas e ajardinadas no PARK WAY. ▶ Áreas urbanizadas e ajardinadas mantidas. Processo nº 305.000.117/09.
PROMOÇÃO DE ATIVIDADES DESPORTIVAS		A	11.000	11.000	100	2.117	2.117	19		
27.812.1900.2033.6856		B			0 0	0	2.117	19		
PROMOÇÃO DE ATIVIDADES DESPORTIVAS NO PARK WAY		A	11.000	11.000	100	2.117	2.117	19	EVENTO PROMOVIDO (UNIDADE)	▶ 0000 - Etapa não informada pela Unidade Orçamentária
									Quantidade 5	



GOVERNO DO DISTRITO FEDERAL

Desempenho Físico - Financeiro por Programa de Trabalho

Exercício: 2009

Secretaria de Estado de Planejamento e Gestão

3º bimestre de 2009

Página: 169

11127 - REGIÃO ADMINISTRATIVA XXV - SETOR COMPLEMENTAR DE INDÚSTRIA E ABASTECIMENTO

Emitido em: 24/07/2009 09:15:34

Projeto - Atividade - Oper.Especiais / Subtítulo	E	P	Valor em (R\$ 1,00)					Descrição da Meta (Lei Orçamentária Anual)	Acompanhamento de Período Bimestral	
			Dotação Inicial (A)	Autorizado (B)	% B/A	Empenhado (C)	Liquidado (D)		Etapas Previstas - ▶	Localização
04.122.0100.8517	F	B		-70.000	-16	79.619	51.894	14		
MANUTENÇÃO DE SERVIÇOS ADMINISTRATIVOS GERAIS		A	447.927	377.927	84	183.900	141.653	37		
04.122.0100.8517.6876		B		-70.000	-16	79.619	51.894	14		
MANUTENÇÃO DE SERVIÇOS ADMINISTRATIVOS GERAIS NO SETOR COMPLEMENTAR DE INDÚSTRIA E ABASTECIMENTO		A	447.927	377.927	84	183.900	141.653	37	-- (--)	REGIÃO XXV - SETOR COMPL. DE I
								Quantidade 0	▶ 0001 - Manter os serviços administrativos gerais do SCIA/RA XXV. ▶ Órgão mantido. Processos nº: 306.000.006/2006, 306.000.010/2006, 306.000.082/2006 e outros. ▶ 0008 - Adquirir equipamentos para RAXXV ▶ Equipamentos adquirido: 07 aparelhos de Ar Condicionado. Processo: 306.000.049/2009.	REGIÃO XXV - SETOR COMPL. DE IND. E ABASTECIMEN
13.392.1300.2007	F	B		0	0	0	0	0		
PROMOÇÃO DE ATIVIDADES CULTURAIS		A	25.000	25.000	100	20.600	15.300	61		
13.392.1300.2007.6881		B		0	0	0	0	0		



GOVERNO DO DISTRITO FEDERAL

Desempenho Físico - Financeiro por Programa de Trabalho

Exercício: 2009

Secretaria de Estado de Planejamento e Gestão

3º bimestre de 2009

Página: 170

11127 - REGIÃO ADMINISTRATIVA XXV - SETOR COMPLEMENTAR DE INDÚSTRIA E ABASTECIMENTO

Emitido em: 24/07/2009 09:15:34

Projeto - Atividade - Oper.Especiais / Subtítulo	E S O F S	P S O F S	Valor em (R\$ 1,00)					Descrição da Meta (Lei Orçamentária Anual)	Acompanhamento de Período Bimestral		
			Dotação Inicial (A)	Autorizado (B)	% B/A	Empenhado (C)	Liquidado (D)		% D/B	Etapas Previstas - ▶ Etapas Realizadas - ▶▶	Localização
PROMOÇÃO DE ATIVIDADES CULTURAIS NO SETOR COMPLEMENTAR DE INDUSTRIA E ABASTECIMENTO		A	25.000	25.000	100	20.600	15.300	61	EVENTO PROMOVIDO (UNIDADE)	▶0003 - Promover atividades culturais na administração do SCIA/RA XXV.	REGIÃO XXV - SETOR COMPL. DE I
									Quantidade 6	▶Eventos realizados: Aniversário da Cidade Estrutural, Carnaval na Cidade Estrutural; 02 Feiras de Artesanato; Processo nº: 306.000.050/2009 e 306.000.051/2009.	
15.451.0084.1110	F	B		0 0		337.898	0 0				
EXECUÇÃO DE OBRAS DE URBANIZAÇÃO		A	300.000	355.000	118	352.849	14.950	4			
15.451.0084.1110.6880		B		0 0		337.898	0 0				
EXECUÇÃO DE OBRAS DE URBANIZAÇÃO NA REGIÃO ADMINISTRATIVA DO SETOR COMPLEMENTAR DE INDÚSTRIA E ABASTECIMENTO		A	300.000	355.000	118	352.849	14.950	4	ÁREA URBANIZADA (M2)	▶0004 - Executar obras de urbanização na região administrativa do SCIA/RA XXV.	REGIÃO XXV - SETOR COMPL. DE I
									Quantidade 2000	▶Obra executada: paisagismo no setor central da Cidade Estrutural - SCIA/RA XXV. Processo nº 306.000.075/2009.	
15.452.0700.8508	F	B		0 0		3.292	3.292	13			

(*) Prioridade da LDO (**) Projeto em andamento (***) Conservação de Patrimônio



GOVERNO DO DISTRITO FEDERAL

Desempenho Físico - Financeiro por Programa de Trabalho

Exercício: 2009

Secretaria de Estado de Planejamento e Gestão

3º bimestre de 2009

Página: 171

11127 - REGIÃO ADMINISTRATIVA XXV - SETOR COMPLEMENTAR DE INDÚSTRIA E ABASTECIMENTO

Emitido em: 24/07/2009 09:15:34

Projeto - Atividade - Oper.Especiais / Subtítulo	E S O F S	P S O F S	Valor em (R\$ 1,00)					Descrição da Meta (Lei Orçamentária Anual)	Acompanhamento de Período Bimestral	
			Dotação Inicial (A)	Autorizado (B)	% B/A	Empenhado (C)	Liquidado (D)	% D/B	Etapas Previstas - ▶	Localização
MANUTENÇÃO DE ÁREAS URBANIZADAS E AJARDINADAS		A	25.000	25.000	100	6.292	6.292	25		
15.452.0700.8508.6873		B			0 0	3.292	3.292	13		
(***) MANUTENÇÃO DE ÁREAS URBANIZADAS E AJARDINADAS NO SETOR COMPLEMENTAR DE INDÚSTRIA E ABASTECIMENTO		A	25.000	25.000	100	6.292	6.292	25	ÁREA URBANIZADA MANTIDA (M2)	REGIÃO XXV - SETOR COMPL. DE I
									Quantidade 200	
27.812.1900.2033	F	B			0 0	0	0	0	▶ 0005 - Manter as áreas urbanizadas e ajardinadas no SCIA/RA XXV.	
									▶ Áreas urbanizadas e ajardinadas mantidas. Processo nº 306.000.060/2009.	
PROMOÇÃO DE ATIVIDADES DESPORTIVAS		A	25.000	25.000	100	3.994	3.994	16		
27.812.1900.2033.6877		B			0 0	0	0	0		
PROMOÇÃO DE ATIVIDADES DESPORTIVAS NO SETOR COMPLEMENTAR DE INDÚSTRIA E ABASTECIMENTO		A	25.000	25.000	100	3.994	3.994	16	EVENTO PROMOVIDO (UNIDADE)	REGIÃO XXV - SETOR COMPL. DE I
									Quantidade 5	
									▶ 0006 - Promover atividades desportivas no SCIA/RA XXV.	
									▶ Aquisição de equipamentos esportivos e premiações para o Campeonato de futebol do dia do trabalhador da Cidade Estrutural; Campeonato de Futsal Masculino e Feminino. Processos nº:306.000.052/2009 e	

(*) Prioridade da LDO (**) Projeto em andamento (***) Conservação de Patrimônio

....



GOVERNO DO DISTRITO FEDERAL

Desempenho Físico - Financeiro por Programa de Trabalho

Exercício: 2009

Secretaria de Estado de Planejamento e Gestão

3º bimestre de 2009

Página: 172

11127 - REGIÃO ADMINISTRATIVA XXV - SETOR COMPLEMENTAR DE INDÚSTRIA E ABASTECIMENTO

Emitido em: 24/07/2009 09:15:34

Projeto - Atividade - Oper.Especiais / Subtítulo	E S F	P O S	Valor em (R\$ 1,00)					Descrição da Meta (Lei Orçamentária Anual)	Acompanhamento de Período Bimestral	
			Dotação Inicial (A)	Autorizado (B)	% B/A	Empenhado (C)	Liquidado (D)	% D/B	Etapas Previstas - ▶	Localização
									Etapas Realizadas - ►►	
									306.000.033/2009.	

(*) Prioridade da LDO (**) Projeto em andamento (***) Conservação de Patrimônio



GOVERNO DO DISTRITO FEDERAL

Desempenho Físico - Financeiro por Programa de Trabalho

Exercício: 2009

Secretaria de Estado de Planejamento e Gestão

3º bimestre de 2009

Página: 173

11128 - REGIÃO ADMINISTRATIVA XXVI - SOBRADINHO II

Emitido em: 24/07/2009 09:15:34

Projeto - Atividade - Oper.Especiais / Subtítulo	E S F	P O S	Valor em (R\$ 1,00)					Descrição da Meta (Lei Orçamentária Anual)	Acompanhamento de Período Bimestral	
			Dotação Inicial (A)	Autorizado (B)	% B/A	Empenhado (C)	Liquidado (D)	% D/B	Etapas Previstas - ▶	Localização
04.122.0100.8517	F	B		0	0	96.889	57.294	13		
MANUTENÇÃO DE SERVIÇOS ADMINISTRATIVOS GERAIS		A	443.332	443.332	100	202.752	130.435	29		
04.122.0100.8517.6891		B		0	0	96.889	57.294	13		
MANUTENÇÃO DE SERVIÇOS ADMINISTRATIVOS GERAIS DA ADMINISTRAÇÃO REGIONAL DE SOBRADINHO II		A	443.332	443.332	100	202.752	130.435	29 -- (--)	<p>► 0001 - Manter os serviços administrativos gerais da Administração Regional de Sobradinho II</p> <p>► Órgão mantido. Processos nºs 304.000.005/2009, 304.000.006/2009, 304.000.069/2005, 304.000.004/2004 e outros.</p> <p>► 0002 - Manter bens imóveis da Administração Regional de Sobradinho II</p> <p>► Pagamento de aluguel. Processo nº 134.000.984/2004</p> <p>► 0003 - Locar equipamentos</p> <p>► Locação de equipamento de reprografia. Processo nº 304.000.006/2004</p> <p>► 0004 - Adquirir equipamentos.</p>	<p>REGIÃO XXVI - SOBRADINHO II</p> <p>REGIÃO XXVI - SOBRADINHO II</p> <p>REGIÃO XXVI - SOBRADINHO II</p> <p>REGIÃO XXVI - SOBRADINHO II</p>

(*) Prioridade da LDO (**) Projeto em andamento (***) Conservação de Patrimônio

....



Projeto - Atividade - Oper.Especiais / Subtítulo	E S F	P O S	Valor em (R\$ 1,00)						Descrição da Meta (Lei Orçamentária Anual)	Acompanhamento de Período Bimestral	
			Dotação Inicial (A)	Autorizado (B)	% B/A	Empenhado (C)	Liquidado (D)	% D/B		Etapas Previstas - ▶	Localização
										Etapas Realizadas - ▶▶	
13.392.1300.2007	F	B		0	0	2.453	531	2		» Aquisição de bebedouros, purificadores de água, e persianas. Processos nºs 304.000.057/2009 e 304.000.064/2009.	REGIÃO XXVI-SOBRADINHO II
PROMOÇÃO DE ATIVIDADES CULTURAIS		A	25.000	25.000	100	4.405	2.482	10			
13.392.1300.2007.6887		B		0	0	2.453	531	5			
PROMOÇÃO DE ATIVIDADES CULTURAIS EM SOBRADINHO II		A	10.000	10.000	100	4.405	2.482	25	EVENTO PROMOVIDO (UNIDADE)	» 0005 - Promover atividades culturais em Sobradinho II	
									Quantidade 7	» Apoio aos festejos em comemoração do carnaval 2009; Cultura nas Cidades e Fercal com instalação e retirada de refletores. Processos nºs 304.000.031/2009, 304.000.034/2009 e 304.000.035/2009. 304.000.097/2009 e outros.	
13.392.1300.9068	F	B		0	0	531	1.071	11			
APOIO À REALIZAÇÃO DE EVENTOS		A	10.000	10.000	100	2.659	2.659	27			



GOVERNO DO DISTRITO FEDERAL

Desempenho Físico - Financeiro por Programa de Trabalho

Exercício: 2009

Secretaria de Estado de Planejamento e Gestão

3º bimestre de 2009

Página: 175

11128 - REGIÃO ADMINISTRATIVA XXVI - SOBRADINHO II

Emitido em: 24/07/2009 09:15:34

Projeto - Atividade - Oper.Especiais / Subtítulo	E P S O F S	Valor em (R\$ 1,00)						Descrição da Meta (Lei Orçamentária Anual)	Acompanhamento de Período Bimestral	
		Dotação Inicial (A)	Autorizado (B)	% B/A	Empenhado (C)	Liquidado (D)	% D/B		Etapas Previstas - ▶	Localização
13.392.1300.9068.6892	B		0 0		531	1.071	11			
APOIO À REALIZAÇÃO DE EVENTOS EM SOBRADINHO II	A	10.000	10.000	100	2.659	2.659	27	EVENTO APOIADO (UNIDADE)	▶ 0007 - Apoiar a realização de eventos em Sobradinho II	REGIÃO XXVI - SOBRADINHO II
								Quantidade 7	▶ Apoio ao evento alusivo ao "Dia do Trabalho" e SOS Nordeste" em prol das vítimas das enchentes no Nordeste, com instalação e retirada de ponto de energia. Processos n°s 304.000.078/2009 e 304.000.099/2009.	
15.452.0700.8508	F B		34.000	113	15.078	0 0				
MANUTENÇÃO DE ÁREAS URBANIZADAS E AJARDINADAS	A	30.000	44.000	147	24.162	9.085	21			
15.452.0700.8508.6890	B		34.000	113	15.078	0 0				
(** *) MANUTENÇÃO DE ÁREAS URBANIZADAS E AJARDINADAS EM SOBRADINHO II	A	30.000	44.000	147	24.162	9.085	21	ÁREA URBANIZADA MANTIDA (M2)	▶ 0011 - Manter as áreas urbanizadas e ajardinadas em Sobradinho II	REGIÃO XXVI - SOBRADINHO II
								Quantidade 101522	▶ Aquisição de material para manutenção das áreas urbanizadas e ajardinadas em Sobradinho II. Processos n°s 304.000.065/2009 e 304.000.148/2009.	

(*) Prioridade da LDO (**) Projeto em andamento (***) Conservação de Patrimônio

....



Projeto - Atividade - Oper.Especiais / Subtítulo	E S F	P O S	Valor em (R\$ 1,00)					Descrição da Meta (Lei Orçamentária Anual)	Acompanhamento de Período Bimestral	
			Dotação Inicial (A)	Autorizado (B)	% B/A	Empenhado (C)	Liquidado (D)	% D/B	Etapas Previstas - ▶	Localização
27.812.1900.2033	F	B		0	0	8.467	8.467	56		
PROMOÇÃO DE ATIVIDADES DESPORTIVAS		A	15.000	15.000	100	8.467	8.467	56		
27.812.1900.2033.6889		B		0	0	8.467	8.467	56		
PROMOÇÃO DE ATIVIDADES DESPORTIVAS EM SOBRADINHO II		A	15.000	15.000	100	8.467	8.467	56	EVENTO PROMOVIDO (UNIDADE)	REGIÃO XXVI- SOBRADINHO II
									Quantidade 10	▶ Aquisição de bolas de futebol, de basquete, rede de futebol; e apoio à final da "Copa Emancipação" de futebol amador de Sobradinho II com instalação e retirada de refletores. Processos nºs 304.000.087/2009 e 304.000.088/2009



GOVERNO DO DISTRITO FEDERAL

Desempenho Físico - Financeiro por Programa de Trabalho

Exercício: 2009

Secretaria de Estado de Planejamento e Gestão

3º bimestre de 2009

Página: 177

11129 - REGIÃO ADMINISTRATIVA XXVII - JARDIM BOTÂNICO

Emitido em: 24/07/2009 09:15:34

Projeto - Atividade - Oper.Especiais / Subtítulo	E	P	Valor em (R\$ 1,00)					Descrição da Meta (Lei Orçamentária Anual)	Acompanhamento de Período Bimestral	
			Dotação Inicial (A)	Autorizado (B)	% B/A	Empenhado (C)	Liquidado (D)		Etapas Previstas - ▶	Localização
04.122.0100.8517	F	B		0	0	41.155	43.511	10		
MANUTENÇÃO DE SERVIÇOS ADMINISTRATIVOS GERAIS		A	419.000	419.000	100	127.947	111.083	27		
04.122.0100.8517.6906		B		0	0	41.155	43.511	10		
MANUTENÇÃO DE SERVIÇOS ADMINISTRATIVOS GERAIS DA ADMINISTRAÇÃO REGIONAL DO JARDIM BOTÂNICO		A	419.000	419.000	100	127.947	111.083	27 -- (--)	▶ 0001 - Manter os serviços administrativos da RA XXVII.	REGIÃO XXVII - JARDIM BOTÂNICO
								Quantidade 0	▶ Órgão Mantido. Processos nºs 307.000.221/2007; 307.000.006/2009; 307.000.173/2009; 307.000.196/2009 e outros.	
									▶ 0002 - Adquirir materiais permanentes para a RA XXVII.	REGIÃO XXVII - JARDIM BOTÂNICO
									▶ Aquisição de 06 (seis) extintores PQS de 06 kg ABC (novos). Processo nº 307.000.089/2009.	
04.128.0750.2958	F	B		0	0	720	720	7		
FORMAÇÃO GERENCIAL PERMANENTE POR MEIO DE BOLSAS MBA		A	10.000	10.000	100	1.540	1.440	14		
04.128.0750.2958.0007		B		0	0	720	720	7		

(*) Prioridade da LDO (**) Projeto em andamento (***) Conservação de Patrimônio

....



GOVERNO DO DISTRITO FEDERAL

Desempenho Físico - Financeiro por Programa de Trabalho

Exercício: 2009

Secretaria de Estado de Planejamento e Gestão

3º bimestre de 2009

Página: 178

11129 - REGIÃO ADMINISTRATIVA XXVII - JARDIM BOTÂNICO

Emitido em: 24/07/2009 09:15:34

Projeto - Atividade - Oper.Especiais / Subtítulo	E S F	P O S	Valor em (R\$ 1,00)						Descrição da Meta (Lei Orçamentária Anual)	Acompanhamento de Período Bimestral	
			Dotação Inicial (A)	Autorizado (B)	% B/A	Empenhado (C)	Liquidado (D)	% D/B		Etapas Previstas - ▶ Etapas Realizadas - ▶▶	Localização
FORMAÇÃO GERENCIAL PERMANENTE POR MEIO DE BOLSA MBA - RA XXVII		A	10.000	10.000	100	1.540	1.440	14	SERVIDOR CAPACITADO (PESSOA)	▶ 0003 - Capacitar servidores da RA XXVII.	REGIÃO XXVII - JARDIM BOTÂNICO
13.392.1300.2007	F	B		0	0	15.000	15.000	43	Quantidade 3	▶ Aperfeiçoamento e Capacitação de 02 (dois) servidores. Processo nº 307.000.047/2009.	
PROMOÇÃO DE ATIVIDADES CULTURAIS		A	35.000	35.000	100	25.270	25.270	72			
13.392.1300.2007.6907		B		0	0	15.000	15.000	43			
PROMOÇÃO DE ATIVIDADES CULTURAIS DA ADMINISTRAÇÃO REGIONAL DO JARDIM BOTÂNICO		A	35.000	35.000	100	25.270	25.270	72	EVENTO PROMOVIDO (UNIDADE)	▶ 0005 - Promover atividades culturais na RA XXVII.	REGIÃO XXVII - JARDIM BOTÂNICO
									Quantidade 4	▶ 03 (três) Eventos Promovidos com dotação orçamentária própria: Dia Internacional da Mulher - Processos nºs 307.000. 046/2009 e 307.000.058/2009; 1ª Feira do Sol de Artesanato da RA XXVII - Processo nº 307.000.090/2009 e Festividades alusivas ao Dia das Mães - Processo nº 307.000.155/2009.	

(*) Prioridade da LDO (**) Projeto em andamento (***) Conservação de Patrimônio

....



GOVERNO DO DISTRITO FEDERAL

Desempenho Físico - Financeiro por Programa de Trabalho

Exercício: 2009

Secretaria de Estado de Planejamento e Gestão

3º bimestre de 2009

Página: 179

11130 - REGIÃO ADMINISTRATIVA XXVIII - ITAPOÃ

Emitido em: 24/07/2009 09:15:35

Projeto - Atividade - Oper.Especiais / Subtítulo	E	P	Valor em (R\$ 1,00)					Descrição da Meta (Lei Orçamentária Anual)	Acompanhamento de Período Bimestral	
			Dotação Inicial (A)	Autorizado (B)	% B/A	Empenhado (C)	Liquidado (D)		Etapas Previstas - ▶	Localização
04.122.0100.8517	F	B		100.000	41	39.590	43.190	13		
MANUTENÇÃO DE SERVIÇOS ADMINISTRATIVOS GERAIS		A	243.000	343.000	141	134.957	109.040	32		
04.122.0100.8517.6980		B		100.000	41	39.590	43.190	13		
MANUTENÇÃO DE SERVIÇOS ADMINISTRATIVOS GERAIS DO ITAPOÃ		A	243.000	343.000	141	134.957	109.040	32	-- (--)	0001 - Manter Serviços Administrativos na RA XXVII
								Quantidade 0	Órgão Mantido. Contratação de Serviço de Instalação de Rede Lógica: Processo nº 308.000.067/2009; 308.000.079/2009; nº 308.000.074/2009.	REGIÃO XXVIII - ITAPOÃ
13.392.1300.2007	F	B		0	0	0	4.354	4		
PROMOÇÃO DE ATIVIDADES CULTURAIS		A	113.000	113.000	100	63.861	58.045	51		
13.392.1300.2007.6944		B		0	0	0	4.354	4		
PROMOÇÃO DE ATIVIDADES CULTURAIS NO ITAPOÃ		A	113.000	113.000	100	63.861	58.045	51	EVENTO PROMOVIDO (UNIDADE)	0002 - Promover Eventos Realizados no Itapoã
								Quantidade 6	Contratação de Empresa para realização do Aniversário do	REGIÃO XXVIII - ITAPOÃ



GOVERNO DO DISTRITO FEDERAL

Desempenho Físico - Financeiro por Programa de Trabalho

Exercício: 2009

Secretaria de Estado de Planejamento e Gestão

3º bimestre de 2009

Página: 180

11130 - REGIÃO ADMINISTRATIVA XXVIII - ITAPOÃ

Emitido em: 24/07/2009 09:15:35

Projeto - Atividade - Oper.Especiais / Subtítulo	E	P	Valor em (R\$ 1,00)					Descrição da Meta (Lei Orçamentária Anual)	Acompanhamento de Período Bimestral	
			Dotação Inicial (A)	Autorizado (B)	% B/A	Empenhado (C)	Liquidado (D)		Etapas Previstas - ▶	Localização
15.451.0084.1110	F	B		-100.000	-14	225.915	129.550	22	Itapoã; Carnaval do Itapoã: I Processos nº 308.000.021/2009; 308.000.018/2009; 308.000.042/2009; 308.000.019/2009;	
EXECUÇÃO DE OBRAS DE URBANIZAÇÃO		A	700.000	600.000	86	283.572	187.206	31		
15.451.0084.1110.6947		B		-100.000	-14	225.915	129.550	22		
EXECUÇÃO DE OBRAS DE URBANIZAÇÃO NO ITAPOÃ		A	700.000	600.000	86	283.572	187.206	31	ÁREA URBANIZADA (M2)	REGIÃO XXVIII - ITAPOÃ
									► 0003 - Executar obras de urbanização	
									► Construção do Depósito do Patrimônio, 30m2: Reforma do Prédio da Diretoria de Obras: Processo nº 308.000.066/09.; 308.000.034/09;	
27.812.1900.2033	F	B		0	0	0	1.041	3	Quantidade 3000	
PROMOÇÃO DE ATIVIDADES DESPORTIVAS		A	30.000	30.000	100	2.202	1.878	6		
27.812.1900.2033.6943		B		0	0	0	1.041	3		

(*) Prioridade da LDO (**) Projeto em andamento (***) Conservação de Patrimônio



GOVERNO DO DISTRITO FEDERAL

Desempenho Físico - Financeiro por Programa de Trabalho

Exercício: 2009

Secretaria de Estado de Planejamento e Gestão

3º bimestre de 2009

Página: 181

11130 - REGIÃO ADMINISTRATIVA XXVIII - ITAPOÃ

Emitido em: 24/07/2009 09:15:35

Projeto - Atividade - Oper.Especiais / Subtítulo	E P S O F S	Valor em (R\$ 1,00)						Descrição da Meta (Lei Orçamentária Anual)	Acompanhamento de Período Bimestral	
		Dotação Inicial (A)	Autorizado (B)	% B/A	Empenhado (C)	Liquidado (D)	% D/B		Etapas Previstas - ▶ Etapas Realizadas - ▶▶	Localização
PROMOÇÃO DE ATIVIDADES ESPORTIVAS NO ITAPOÃ	A	30.000	30.000	100	2.202	1.878	6	EVENTO PROMOVIDO (UNIDADE)	▶ 0011 - Promover Eventos Esportivos no Itapoã	REGIÃO XXVIII - ITAPOÃ
								Quantidade 10	▶ Aquisição de Material Referente aos Torneios Desportivos de Futebol de Campo e Salão, Voleibol de Quadra e Basquete Realizados em Decorância do 4º Aniversário do Itapoã Processo nº 308.000.024/2009.	
08.244.1500.2094	S B			0 0	6.000	6.000	30			
PROMOÇÃO DE ASSISTÊNCIA SOCIAL COMUNITÁRIA	A	20.000	20.000	100	6.000	6.000	30			
08.244.1500.2094.6934	B			0 0	6.000	6.000	30			
PROMOÇÃO DE ASSISTÊNCIA SOCIAL COMUNITÁRIA NO ITAPOÃ	A	20.000	20.000	100	6.000	6.000	30	FAMÍLIA ASSISTIDA (UNIDADE)	▶ 0012 - Promover Assistencia Social Comunitária no Itapoã	REGIÃO XXVIII - ITAPOÃ
								Quantidade 100	▶ Contratação de Serviço para Realização de Casamento Comunitário com 38 Casais Beneficiados: Processo nº 308.600.102/2009.	



GOVERNO DO DISTRITO FEDERAL

Desempenho Físico - Financeiro por Programa de Trabalho

Exercício: 2009

Secretaria de Estado de Planejamento e Gestão

3º bimestre de 2009

Página: 182

11131 - REGIÃO ADMINISTRATIVA XXIX - SETOR DE INDÚSTRIA E ABASTECIMENTO

Emitido em: 24/07/2009 09:15:35

Projeto - Atividade - Oper.Especiais / Subtítulo	E	P	Valor em (R\$ 1,00)					Descrição da Meta (Lei Orçamentária Anual)	Acompanhamento de Período Bimestral	
			Dotação Inicial (A)	Autorizado (B)	% B/A	Empenhado (C)	Liquidado (D)		Etapas Previstas - ▶	Localização
04.122.0100.8517	F	B		0 0		4.936	37.309	7		
MANUTENÇÃO DE SERVIÇOS ADMINISTRATIVOS GERAIS		A	547.575	547.575	100	305.163	138.350	25		
04.122.0100.8517.6935		B		0 0		4.936	37.309	7		
MANUTENÇÃO DE SERVIÇOS ADMINISTRATIVOS GERAIS DA REGIÃO ADMINISTRATIVA DO SIA		A	547.575	547.575	100	305.163	138.350	25 -- (--)	▶ 0001 - Manuter de serviços administrativos da RA-XXIX	REGIÃO XXIX - SIA
								Quantidade 0	▶ Órgão mantido. Compra de materiais permanentes, serviços e consumo 309.00.005/09 e outros. Compra de microondas proc. 309.00.149/09;	
13.392.1300.2007	F	B		0 0		0	0	0		
PROMOÇÃO DE ATIVIDADES CULTURAIS		A	9.000	9.000	100	0	0	0		
13.392.1300.2007.6937		B		0 0		0	0	0		
PROMOÇÃO DE ATIVIDADES CULTURAIS NO SETOR DE INDUSTRIA E ABASTECIMENTO		A	9.000	9.000	100	0	0	0	EVENTO PROMOVIDO (UNIDADE)	▶ 0002 - Promover de eventos culturais.
								Quantidade 2	▶ Realização do Carnaval, contratação de bandas. proc.	REGIÃO XXIX - SIA



GOVERNO DO DISTRITO FEDERAL

Desempenho Físico - Financeiro por Programa de Trabalho

Exercício: 2009

Secretaria de Estado de Planejamento e Gestão

3º bimestre de 2009

Página: 183

11131 - REGIÃO ADMINISTRATIVA XXIX - SETOR DE INDÚSTRIA E ABASTECIMENTO

Emitido em: 24/07/2009 09:15:35

Projeto - Atividade - Oper.Especiais / Subtítulo	E	P	Valor em (R\$ 1,00)					Descrição da Meta (Lei Orçamentária Anual)	Acompanhamento de Período Bimestral	
			Dotação Inicial (A)	Autorizado (B)	% B/A	Empenhado (C)	Liquidado (D)		Etapas Previstas - ▶	Localização
15.452.0700.8508	F	B		0 0		0	0 0		309.000.058/09	
MANUTENÇÃO DE ÁREAS URBANIZADAS E AJARDINADAS		A	42.100	42.100	100	0	0 0			
15.452.0700.8508.6936		B		0 0		0	0 0			
(** *) MANUTENÇÃO DE ÁREAS URBANIZADAS E AJARDINADAS NO SETOR DE INDÚSTRIA E ABASTECIMENTO		A	42.100	42.100	100	0	0 0	ÁREA URBANIZADA MANTIDA (M2)	▶ 0006 - Manter áreas ajardinadas e urbanizadas.	REGIÃO XXIX - SIA
								Quantidade 200	▶ Manutenção de praças e áreas urbanas 1.000m, feitas pelos funcionários da RA.	
27.812.1900.2033	F	B		0 0		0	0 0			
PROMOÇÃO DE ATIVIDADES DESPORTIVAS		A	5.000	5.000	100	0	0 0			
27.812.1900.2033.6938		B		0 0		0	0 0			
PROMOÇÃO DE ATIVIDADES DESPORTIVAS NO SETOR DE INDÚSTRIA E ABASTECIMENTO		A	5.000	5.000	100	0	0 0	EVENTO PROMOVIDO (UNIDADE)	▶ 0008 - Realizar eventos esportivos na RA- XXIX	REGIÃO XXIX - SIA
								Quantidade 3	▶ 1º Corrida do coelhinho do SIA 2009, Realizada com apoio e parceria dos empresários do	

(*) Prioridade da LDO (**) Projeto em andamento (** *) Conservação de Patrimônio

....

**GOVERNO DO DISTRITO FEDERAL****Desempenho Físico - Financeiro por Programa de Trabalho****Exercício: 2009****Secretaria de Estado de Planejamento e Gestão****3º bimestre de 2009****Página: 184**

11131 - REGIÃO ADMINISTRATIVA XXIX - SETOR DE INDÚSTRIA E ABASTECIMENTO

Emitido em: 24/07/2009 09:15:35

Projeto - Atividade - Oper.Especiais / Subtítulo	E S F	P O S	Valor em (R\$ 1,00)					Descrição da Meta (Lei Orçamentária Anual)	Acompanhamento de Período Bimestral	
			Dotação Inicial (A)	Autorizado (B)	% B/A	Empenhado (C)	Liquidado (D)	% D/B	Etapas Previstas - ▶	Localização
									SIA	

(*) Prioridade da LDO (**) Projeto em andamento (***) Conservação de Patrimônio



GOVERNO DO DISTRITO FEDERAL

Desempenho Físico - Financeiro por Programa de Trabalho

Exercício: 2009

Secretaria de Estado de Planejamento e Gestão

3º bimestre de 2009

Página: 185

11132 - AGÊNCIA DE COMUNICACAO SOCIAL

Emitido em: 24/07/2009 09:15:35

Projeto - Atividade - Oper.Especiais / Subtítulo	E	P	Valor em (R\$ 1,00)					Descrição da Meta (Lei Orçamentária Anual)	Acompanhamento de Período Bimestral	
			Dotação Inicial (A)	Autorizado (B)	% B/A	Empenhado (C)	Liquidado (D)		Etapas Previstas - ▶	Localização
04.131.3000.9068	F	B		14.000.000	0	0	2.730.000	16		
APOIO À REALIZAÇÃO DE EVENTOS		A	0	17.000.000	0	2.730.000	2.730.000	16		
04.131.3000.9068.8734		B		14.000.000	0	0	2.730.000	16		
APOIO A REALIZAÇÃO DE EVENTOS NO DISTRITO FEDERAL		A	0	17.000.000	0	2.730.000	2.730.000	16	EVENTO APOIADO (UNIDADE)	▶ 0010 - Apoio à Realização de Eventos no Distrito Federal.
									Quantidade 6	▶ Evento apoiado. Abril - 1. Processo nº 019.000733/2009.
04.131.3200.6057	F	B			0	0	705.000	16		
PROMOÇÃO DE ATIVIDADES DE COMUNICAÇÃO SOCIAL		A	9.000.000	9.000.000	100	3.780.972	3.714.775	41		
04.131.3200.6057.3075		B			0	0	705.000	16		
PROMOÇÃO DE ATIVIDADES DE COMUNICAÇÃO SOCIAL DA AGÊNCIA DE COMUNICAÇÃO SOCIAL		A	9.000.000	9.000.000	100	3.780.972	3.714.775	41	ATIVIDADE PROMOVIDA (UNIDADE)	▶ 0001 - Promover atividades de comunicação social da Agência de Comunicação Social do DF.
									Quantidade 10	▶ Atividade Promovida: 1) Publicação de atos oficiais do Governo do Distrito Federal no D.O.U, no corrente exercício: janeiro - 113; fevereiro - 65; março - 167;



GOVERNO DO DISTRITO FEDERAL

Desempenho Físico - Financeiro por Programa de Trabalho

Exercício: 2009

Secretaria de Estado de Planejamento e Gestão

3º bimestre de 2009

Página: 186

11132 - AGÊNCIA DE COMUNICACAO SOCIAL

Emitido em: 24/07/2009 09:15:35

Projeto - Atividade - Oper.Especiais / Subtítulo	E S O F S	P S O B S	Valor em (R\$ 1,00)					Descrição da Meta (Lei Orçamentária Anual)	Acompanhamento de Período Bimestral	
			Dotação Inicial (A)	Autorizado (B)	% B/A	Empenhado (C)	Liquidado (D)		Etapas Previstas - ▶	Localização
04.131.3200.8502	F	B			0 0	462.888	454.053	11		
ADMINISTRAÇÃO DE PESSOAL		A	4.058.000	4.058.000	100	1.659.670	1.615.757	40		
04.131.3200.8502.6970		B			0 0	462.888	454.053	11		
ADMINISTRAÇÃO DE PESSOAL DA AGÊNCIA DE COMUNICAÇÃO SOCIAL		A	4.058.000	4.058.000	100	1.659.670	1.615.757	40	SERVIDOR REMUNERADO (PESSOA)	
								Quantidade	90	
04.131.3200.8504	F	B			0 0	12.712	16.521	4		
CONCESSÃO DE BENEFÍCIOS A SERVIDORES		A	400.000	400.000	100	76.993	75.077	19		
04.131.3200.8504.6969		B			0 0	12.712	16.521	4		

(*) Prioridade da LDO (**) Projeto em andamento (***) Conservação de Patrimônio

....

**GOVERNO DO DISTRITO FEDERAL****Desempenho Físico - Financeiro por Programa de Trabalho****Exercício: 2009****Secretaria de Estado de Planejamento e Gestão****3º bimestre de 2009****Página: 187**

11132 - AGÊNCIA DE COMUNICACAO SOCIAL

Emitido em: 24/07/2009 09:15:35

Projeto - Atividade - Oper.Especiais / Subtítulo	E S F	P O S	Valor em (R\$ 1,00)						Descrição da Meta (Lei Orçamentária Anual)	Acompanhamento de Período Bimestral	
			Dotação Inicial (A)	Autorizado (B)	% B/A	Empenhado (C)	Liquidado (D)	% D/B		Etapas Previstas - ▶	Localização
										Etapas Realizadas - ►►	
CONCESSÃO DE BENEFÍCIOS AOS SERVIDORES DA AGÊNCIA DE COMUNICAÇÃO SOCIAL		A	400.000	400.000	100	76.993	75.077	19	BENEFÍCIO CONCEDIDO (UNIDADE)	▶0003 - Conceder auxílio creche aos servidores da Agência de Comunicação Social do DF	DISTRITO FEDERAL
									Quantidade 135	► Benefícios concedidos: janeiro - 9; fevereiro - 8; março - 8; abril - 8; maio - 7; junho - 8 . Processo nº 019.000256/2009.	
										▶0004 - Conceder vale transporte aos servidores da Agência de Comunicação Social do DF.	DISTRITO FEDERAL
										► Benefícios concedidos: janeiro - 37; fevereiro - 34; março - 36; abril - 39; maio - 22; junho - 20. Processo nº 019.000256/2009	
										▶0005 - Conceder auxílio alimentação aos servidores da Agência de Comunicação Social do DF.	DISTRITO FEDERAL
										► Benefícios concedidos: janeiro - 60; fevereiro - 61; março - 61; abril - 62; maio - 45; junho - 45. Processo nº 019.000256/2009.	
		▶0006 - Conceder auxílio transporte aos servidores da Agência de Comunicação Social do DF.	DISTRITO FEDERAL								



Projeto - Atividade - Oper.Especiais / Subtítulo	E	P	Valor em (R\$ 1,00)						Descrição da Meta (Lei Orçamentária Anual)	Acompanhamento de Período Bimestral	
			Dotação Inicial (A)	Autorizado (B)	% B/A	Empenhado (C)	Liquidado (D)	% D/B		Etapas Previstas - ▶	Localização
										Etapas Realizadas - ►►	
04.131.3200.8505	F	B		0	0	19.430.000	23.154.212	24		» Benefício concedido: janeiro - 3; fevereiro - 4; março - 4; abril - 4; maio - 3; junho - 3. Processo nº 019.000256/2009.	
PUBLICIDADE E PROPAGANDA		A	98.000.000	95.000.000	97	47.000.100	46.968.924	49			
04.131.3200.8505.6964		B		0	0	15.334.000	18.458.749	37			
PUBLICIDADE INSTITUCIONAL DA AGÊNCIA DE COMUNICAÇÃO SOCIAL		A	52.000.000	50.500.000	97	36.030.100	36.009.149	71	PUBLICIDADE E PROPAGANDA REALIZADA (UNIDADE)	» 0007 - Realizar a publicidade e propaganda institucional do Distrito Federal.	DISTRITO FEDERAL
									Quantidade 2500	» Publicidade e propaganda institucional realizada: janeiro - 11; fevereiro - 14; março - 19; abril - 10; maio - 14; junho - 14 . conforme processo nº 019.000557/2009 e outros.	
04.131.3200.8505.7899		B		0	0	4.096.000	4.695.464	11			
PUBLICIDADE DE UTILIDADE PÚBLICA DA AGÊNCIA DE COMUNICAÇÃO SOCIAL		A	46.000.000	44.500.000	97	10.970.000	10.959.775	25	PUBLICIDADE E PROPAGANDA REALIZADA (UNIDADE)	» 0008 - Realizar a publicidade e propaganda de utilidade pública do Distrito Federal.	DISTRITO FEDERAL
									Quantidade 2500	» Publicidade e propaganda de utilidade pública realizada:	



GOVERNO DO DISTRITO FEDERAL

Desempenho Físico - Financeiro por Programa de Trabalho

Exercício: 2009

Secretaria de Estado de Planejamento e Gestão

3º bimestre de 2009

Página: 189

11132 - AGÊNCIA DE COMUNICACAO SOCIAL

Emitido em: 24/07/2009 09:15:35

Projeto - Atividade - Oper.Especiais / Subtítulo	E S F	P O S	Valor em (R\$ 1,00)					Descrição da Meta (Lei Orçamentária Anual)	Acompanhamento de Período Bimestral	
			Dotação Inicial (A)	Autorizado (B)	% B/A	Empenhado (C)	Liquidado (D)	% D/B	Etapas Previstas - ▶	Localização
04.131.3200.8517	F	B			0 0	18.285	134.917	19	janeiro - 3; fevereiro - 4; março - 10; abril - 5; maio - 5; junho - 5. conforme processo nº 019.000500/2009 e outros.	
MANUTENÇÃO DE SERVIÇOS ADMINISTRATIVOS GERAIS		A	700.000	700.000	100	479.770	391.955	56		
04.131.3200.8517.6965		B			0 0	18.285	134.917	19		
MANUTENÇÃO DOS SERVIÇOS ADMINISTRATIVOS GERAIS DA AGÊNCIA DE COMUNICAÇÃO SOCIAL		A	700.000	700.000	100	479.770	391.955	56	-- (--)	0009 - Manter os serviços administrativos gerais da Agência de Comunicação Social do DF
									Quantidade 0	Órgão mantido, conforme processos nºs 019.000003/2009, 019.000007/2009, 019.000009/2009, 019.000011/2009 e outros.

(*) Prioridade da LDO (**) Projeto em andamento (***) Conservação de Patrimônio

....



GOVERNO DO DISTRITO FEDERAL

Desempenho Físico - Financeiro por Programa de Trabalho

Exercício: 2009

Secretaria de Estado de Planejamento e Gestão

3º bimestre de 2009

Página: 190

11201 - AGÊNCIA DE FISCALIZAÇÃO DO DISTRITO FEDERAL

Emitido em: 24/07/2009 09:15:35

Projeto - Atividade - Oper.Especiais / Subtítulo	E	P	Valor em (R\$ 1,00)					Descrição da Meta (Lei Orçamentária Anual)	Acompanhamento de Período Bimestral	
			Dotação Inicial (A)	Autorizado (B)	% B/A	Empenhado (C)	Liquidado (D)		Etapas Previstas - ▶	Localização
04.122.0100.8502	F	B		0	0	1.209.184	1.209.184	14		
ADMINISTRAÇÃO DE PESSOAL		A	8.746.000	8.746.000	100	3.521.041	3.521.041	40		
04.122.0100.8502.7027		B		0	0	1.209.184	1.209.184	14		
ADMINISTRAÇÃO DE PESSOAL DA AGÊNCIA DE FISCALIZAÇÃO DO DISTRITO FEDERAL		A	8.746.000	8.746.000	100	3.521.041	3.521.041	40	SERVIDOR REMUNERADO (PESSOA)	REGIÃO I - PLANO PILOTO
								Quantidade 393	▶ 0001 - Remunerar servidores ativos da AGEFIS ▶ Servidores remunerados: janeiro 959, fevereiro 936, março 951, abril 952, maio 958, junho 952, Processos nº 361-000261/2009 e 361-000262/2009.,	
04.122.0100.8517	F	B		0	0	2.666.573	1.200.712	13		
MANUTENÇÃO DE SERVIÇOS ADMINISTRATIVOS GERAIS		A	9.315.533	8.915.533	96	4.777.374	1.448.895	16		
04.122.0100.8517.7264		B		0	0	2.666.573	1.200.712	13		
MANUTENÇÃO DOS SERVIÇOS ADMINISTRATIVOS GERAIS DA AGÊNCIA DE FISCALIZAÇÃO DO DISTRITO FEDERAL		A	9.315.533	8.915.533	96	4.777.374	1.448.895	16		REGIÃO I - PLANO PILOTO
								-- (--)	▶ 0002 - Manter os serviços administrativos da AGEFIS01	
								Quantidade 0	▶ Órgão mantido.Processo nº361-000077/2009,	



GOVERNO DO DISTRITO FEDERAL

Desempenho Físico - Financeiro por Programa de Trabalho

Exercício: 2009

Secretaria de Estado de Planejamento e Gestão

3º bimestre de 2009

Página: 191

11201 - AGÊNCIA DE FISCALIZAÇÃO DO DISTRITO FEDERAL

Emitido em: 24/07/2009 09:15:35

Projeto - Atividade - Oper.Especiais / Subtítulo	E	P	Valor em (R\$ 1,00)					Descrição da Meta (Lei Orçamentária Anual)	Acompanhamento de Período Bimestral	
			Dotação Inicial (A)	Autorizado (B)	% B/A	Empenhado (C)	Liquidado (D)		Etapas Previstas - ▶	Localização
04.122.0750.6038	F	B			0 0	1.980	1.980	4		
QUALIFICAÇÃO E DESENVOLVIMENTO DE PESSOAS		A	50.000	50.000	100	11.030	11.030	22		
04.122.0750.6038.6015		B			0 0	1.980	1.980	4		
QUALIFICAÇÃO E DESENVOLVIMENTO DE PESSOAL DA AGÊNCIA DE FISCALIZAÇÃO DO DISTRITO FEDERAL		A	50.000	50.000	100	11.030	11.030	22	SERVIDOR CAPACITADO (PESSOA)	REGIÃO I - PLANO PILOTO
									Quantidade 20	
04.122.0750.8504	F	B			0 0	176.667	170.389	9		
CONCESSÃO DE BENEFÍCIOS A SERVIDORES		A	1.985.000	1.835.000	92	538.451	521.488	28		
04.122.0750.8504.7023		B			0 0	176.667	170.389	9		

(*) Prioridade da LDO (**) Projeto em andamento (***) Conservação de Patrimônio

....



GOVERNO DO DISTRITO FEDERAL

Desempenho Físico - Financeiro por Programa de Trabalho

Exercício: 2009

Secretaria de Estado de Planejamento e Gestão

3º bimestre de 2009

Página: 192

11201 - AGÊNCIA DE FISCALIZAÇÃO DO DISTRITO FEDERAL

Emitido em: 24/07/2009 09:15:35

Projeto - Atividade - Oper.Especiais / Subtítulo	E S F	P O S	Valor em (R\$ 1,00)					Descrição da Meta (Lei Orçamentária Anual)	Acompanhamento de Período Bimestral	
			Dotação Inicial (A)	Autorizado (B)	% B/A	Empenhado (C)	Liquidado (D)	% D/B	Etapas Previstas - ▶ Etapas Realizadas - ▶▶	Localização
CONCESSÃO DE BENEFÍCIOS AOS SERVIDORES DA AGÊNCIA DE FISCALIZAÇÃO DO DISTRITO FEDERAL		A	1.985.000	1.835.000	92	538.451	521.488	28	BENEFÍCIO CONCEDIDO (UNIDADE)	REGIÃO I - PLANO PILOTO
									Quantidade 393	
									0006 - Conceder Vales- Transporte aos servidores da AGEFIS	
									0007 - Conceder auxílio-creche aos servidores da AGEFIS	DISTRITO FEDERAL
									0008 - Conceder auxílio- alimentação aos servidores da AGEFIS	DISTRITO FEDERAL
28.846.0001.9033	F	B		300.000	0	135.000	28.823	10		
FORMAÇÃO DO PATRIMÔNIO DO SERVIDOR PÚBLICO		A	0	300.000	0	135.000	28.823	10		



GOVERNO DO DISTRITO FEDERAL

Desempenho Físico - Financeiro por Programa de Trabalho

Exercício: 2009

Secretaria de Estado de Planejamento e Gestão

3º bimestre de 2009

Página: 193

11201 - AGÊNCIA DE FISCALIZAÇÃO DO DISTRITO FEDERAL

Emitido em: 24/07/2009 09:15:35

Projeto - Atividade - Oper.Especiais / Subtítulo	E P S O F S	Valor em (R\$ 1,00)						Descrição da Meta (Lei Orçamentária Anual)	Acompanhamento de Período Bimestral	
		Dotação Inicial (A)	Autorizado (B)	% B/A	Empenhado (C)	Liquidado (D)	% D/B		Etapas Previstas - ▶	Localização
28.846.0001.9033.6977	B		300.000	0	135.000	28.823	10			
FORMAÇÃO DO PATRIMÔNIO DO SERVIDOR PÚBLICO DA AGÊNCIA DE FISCALIZAÇÃO DO DISTRITO FEDERAL	A	0	300.000	0	135.000	28.823	10		▶ 0013 - Pagar PASEP dos servidores da AGEFIS	DISTRITO FEDERAL
									▶ objetivando a formação de um patrimonio para os servidores da AGEFIS, foram depositados os seguintes valores, nos mese de: janeiro R\$ 12.718,58, fevereiro R\$ 23.525,03, março R\$ 2.833,61, maio R\$ 16.134,68.	
28.846.0001.9050	F B		1.200.000	87	1.148.716	1.148.716	33			
RESSARCIMENTOS, INDENIZAÇÕES E RESTITUIÇÕES	A	1.375.254	3.530.254	257	2.850.425	2.850.425	81			
28.846.0001.9050.7011	B		1.200.000	87	1.148.716	1.148.716	33			
RESSARCIMENTOS, INDENIZAÇÕES E RESTITUIÇÕES DA AGÊNCIA DE FISCALIZAÇÃO DO DISTRITO FEDERAL	A	1.375.254	3.530.254	257	2.850.425	2.850.425	81	-- (--)	▶ 0012 - Pagar indenização de transportes aos servidores da AGEFIS	REGIÃO I - PLANO PILOTO
								Quantidade 0	▶ Indenizações concedidas: Janeiro 716, Fevereiro 685, Março 704, Abril 707. maio 708, junho 706, Processo n ° 361-000262/2009.	



Projeto - Atividade - Oper.Especiais / Subtítulo	E	P	Valor em (R\$ 1,00)					Descrição da Meta (Lei Orçamentária Anual)	Acompanhamento de Período Bimestral	
			Dotação Inicial (A)	Autorizado (B)	% B/A	Empenhado (C)	Liquidado (D)		Etapas Previstas - ▶	Localização
04.122.0127.3308	F	B		0 0		0	0 0			
CONSTRUÇÃO DE EDIFÍCIO ANEXO		A	10.000	10.000	100	0	0 0			
04.122.0127.3308.0001		B		0 0		0	0 0			
(**) CONSTRUÇÃO DO EDIFÍCIO ANEXO DA PROCURADORIA GERAL DO DISTRITO FEDERAL		A	10.000	10.000	100	0	0 0	PRÉDIO CONSTRUÍDO (M2)	▶ 0001 - Construir o Edifício Anexo da Procuradoria Geral do Distrito Federal.	REGIÃO I - PLANO PILOTO
								Quantidade 14000	▶ Processo nº 020.001.019/05- (Procedente da etapa nº 01/2008) - Foi elaborado o projeto executivo de arquitetura e projetos básicos complementares de engenharia p/ construção do Edif.Anexo da PGDF no exercício de 2006. (NE005/2006).	
04.122.0127.8502	F	B		0 0		12.885.225	12.880.641 19			
ADMINISTRAÇÃO DE PESSOAL		A	67.394.670	67.394.670	100	37.880.155	37.875.572 56			
04.122.0127.8502.0071		B		0 0		12.885.225	12.880.641 19			
ADMINISTRAÇÃO DE PESSOAL DA PROCURADORIA GERAL DO DISTRITO FEDERAL		A	67.394.670	67.394.670	100	37.880.155	37.875.572 56	SERVIDOR REMUNERADO	▶ 0002 - Remunerar servidores	REGIÃO I - PLANO PILOTO



GOVERNO DO DISTRITO FEDERAL

Desempenho Físico - Financeiro por Programa de Trabalho

Exercício: 2009

Secretaria de Estado de Planejamento e Gestão

3º bimestre de 2009

Página: 195

12101 - PROCURADORIA GERAL DO DISTRITO FEDERAL

Emitido em: 24/07/2009 09:15:35

Projeto - Atividade - Oper.Especiais / Subtítulo	E S F	P O S	Valor em (R\$ 1,00)						Descrição da Meta (Lei Orçamentária Anual)	Acompanhamento de Período Bimestral	
			Dotação Inicial (A)	Autorizado (B)	% B/A	Empenhado (C)	Liquidado (D)	% D/B		Etapas Previstas - ▶	Localização
										Etapas Realizadas - ▶▶	
									(PESSOA)	ativos	
									Quantidade 524	» PA 020.000.002/09-Servidores ativos remunerados: Janeiro 617, fevereiro 640, março 644, abril 639, maio 636, junho 628. » 0016 - Atender ao contribuinte	REGIÃO I - PLANO PILOTO
										» Contribuintes atendidos: Janeiro 567, fevereiro 428, março 621, abril 497, maio 485, junho 466.	
04.122.0127.8504	F	B		-200.000	-16	182.922	182.922	17			
CONCESSÃO DE BENEFÍCIOS A SERVIDORES		A	1.280.000	1.080.000	84	662.171	662.171	61			
04.122.0127.8504.0063		B		-200.000	-16	182.922	182.922	17			
CONCESSÃO DE BENEFÍCIOS AOS SERVIDORES DA PROCURADORIA GERAL DO DISTRITO FEDERAL		A	1.280.000	1.080.000	84	662.171	662.171	61	BENEFÍCIO CONCEDIDO (UNIDADE)	» 0003 - Conceder auxílios-creche à servidores.	REGIÃO I - PLANO PILOTO
									Quantidade 1023	» PA: 020.000.002/09- Benefícios concedidos:Janeiro 112, fevereiro 115, março 112, abril 110, maio 107, junho 109. » 0004 - Conceder vales transporte à servidores.	REGIÃO I - PLANO PILOTO

(*) Prioridade da LDO (**) Projeto em andamento (***) Conservação de Patrimônio

....



GOVERNO DO DISTRITO FEDERAL

Desempenho Físico - Financeiro por Programa de Trabalho

Exercício: 2009

Secretaria de Estado de Planejamento e Gestão

3º bimestre de 2009

Página: 196

12101 - PROCURADORIA GERAL DO DISTRITO FEDERAL

Emitido em: 24/07/2009 09:15:35

Projeto - Atividade - Oper.Especiais / Subtítulo	E S F	P O S	Valor em (R\$ 1,00)						Descrição da Meta (Lei Orçamentária Anual)	Acompanhamento de Período Bimestral	
			Dotação Inicial (A)	Autorizado (B)	% B/A	Empenhado (C)	Liquidado (D)	% D/B		Etapas Previstas - ▶	Localização
										Etapas Realizadas - ▶▶	
										»PA:020.000.006/09- Benefícios concedidos: janeiro 297, fevereiro 295, março 293, abril 306, maio 288, junho 296.	
										»0005 - Conceder auxílios alimentação à servidores.	REGIÃO I - PLANO PILOTO
										»PA: 020.000.002/09- Benefícios concedidos: janeiro 593, fevereiro 618, março 621, abril 613, maio 606, junho 603.	
										»0006 - Conceder auxílios transporte à servidores	REGIÃO I - PLANO PILOTO
										»PA: 020.000.002/09- Benefícios concedidos- janeiro 30, fevereiro 29, março 31, abril 29, maio 30, junho 30.	
04.122.0127.8517	F	B		0	0	76.195	134.934	14			
MANUTENÇÃO DE SERVIÇOS ADMINISTRATIVOS GERAIS		A	950.000	950.000	100	702.148	346.412	36			
04.122.0127.8517.0066		B		0	0	76.195	134.934	14			
MANUTENÇÃO DE SERVIÇOS ADMINISTRATIVOS GERAIS DA PROCURADORIA GERAL DO DISTRITO FEDERAL		A	950.000	950.000	100	702.148	346.412	36	-- (--)	»0007 - Manter os serviços administrativos da PGDF	REGIÃO I - PLANO PILOTO
									Quantidade	0	» Órgão mantido:Processos nºs. 020.000.020/09,

**GOVERNO DO DISTRITO FEDERAL****Desempenho Físico - Financeiro por Programa de Trabalho****Exercício: 2009****Secretaria de Estado de Planejamento e Gestão****3º bimestre de 2009****Página: 197**

12101 - PROCURADORIA GERAL DO DISTRITO FEDERAL

Emitido em: 24/07/2009 09:15:35

Projeto - Atividade - Oper.Especiais / Subtítulo	E S F	P O S	Valor em (R\$ 1,00)					Descrição da Meta (Lei Orçamentária Anual)	Acompanhamento de Período Bimestral	
			Dotação Inicial (A)	Autorizado (B)	% B/A	Empenhado (C)	Liquidado (D)		Etapas Previstas - ▶ Etapas Realizadas - ▶▶	Localização
									020.000.019/09,020.000.021/0	
									▶ 0008 - Adquirir material permanente	REGIÃO I - PLANO PILOTO
									▶ PA-020.001461/09-aquisição de 3 (três) escadas de alumínio. PA- 020.001.161/2007 - Aquisição de aparelho telefônico p/ a central privativa de comutação. P.A 020.000.899/2009- Aquisição de transceptor de facsimile de mesa.	
									▶ 0009 - Exercer a Consultoria Jurídica do Distrito Federal(Pareceres emitidos)	REGIÃO I - PLANO PILOTO
									▶ Consultoria exercida através de pareceres emitidos: janeiro 318, fevereiro 366, março 267, abril 181, maio 252, junho 415.	
									▶ 0010 - Representar o Distrito Federal em juízo	REGIÃO I - PLANO PILOTO
									▶ Representação exercida na autuação de processos judiciais: janeiro 185.681, fevereiro 184.896, março 185.837, abril 185.837, maio 196.765, junho 196.765.	
									▶ 0011 - Representar a Fazenda	REGIÃO I - PLANO PILOTO

(*) Prioridade da LDO (**) Projeto em andamento (***) Conservação de Patrimônio



GOVERNO DO DISTRITO FEDERAL

Desempenho Físico - Financeiro por Programa de Trabalho

Exercício: 2009

Secretaria de Estado de Planejamento e Gestão

3º bimestre de 2009

Página: 198

12101 - PROCURADORIA GERAL DO DISTRITO FEDERAL

Emitido em: 24/07/2009 09:15:35

Projeto - Atividade - Oper.Especiais / Subtítulo	E	P	Valor em (R\$ 1,00)					Descrição da Meta (Lei Orçamentária Anual)	Acompanhamento de Período Bimestral		
			Dotação Inicial (A)	Autorizado (B)	% B/A	Empenhado (C)	Liquidado (D)		% D/B	Etapas Previstas - ▶ Etapas Realizadas - ▶▶	Localização
28.846.0001.9050	F	B		1.400.000	10	3.138.201	3.150.870	20		Pública perante o TCU, TCDF e Tribunal de Recursos Fiscais.	REGIÃO I - PLANO PILOTO
RESSARCIMENTOS, INDENIZAÇÕES E RESTITUIÇÕES		A	14.440.000	15.990.000	111	13.160.668	13.155.417	82		▶ Representação exercida através de autuação em julgamento no TARF: janeiro 15, fevereiro 15, março 17, abril 06, maio 95, junho 57. ▶ 0012 - Parcelamentos deferidos/Procuradoria Fiscal.	
28.846.0001.9050.0062		B		1.400.000	10	3.138.201	3.150.870	20		▶ Parcelamento deferidos: Janeiro 195, fevereiro 207, março 181, abril 305, maio 314, junho 264.	
RESSARCIMENTOS, INDENIZAÇÕES E RESTITUIÇÕES DA PROCURADORIA GERAL DO DISTRITO FEDERAL		A	14.440.000	15.990.000	111	13.160.668	13.155.417	82	-- (--)	▶ 0014 - Indenizar Transporte a servidores desta PGDF.	
									Quantidade 0	▶ PA: Indenização de transportes: Janeiro 224, fevereiro 208, março 208, abril 208, maio 207, junho 208.	

(*) Prioridade da LDO (**) Projeto em andamento (***) Conservação de Patrimônio

....



GOVERNO DO DISTRITO FEDERAL

Desempenho Físico - Financeiro por Programa de Trabalho

Exercício: 2009

Secretaria de Estado de Planejamento e Gestão

3º bimestre de 2009

Página: 199

12101 - PROCURADORIA GERAL DO DISTRITO FEDERAL

Emitido em: 24/07/2009 09:15:35

Projeto - Atividade - Oper.Especiais / Subtítulo	E S F	P O S	Valor em (R\$ 1,00)					Descrição da Meta (Lei Orçamentária Anual)	Acompanhamento de Período Bimestral	
			Dotação Inicial (A)	Autorizado (B)	% B/A	Empenhado (C)	Liquidado (D)		Etapas Previstas - ▶ Etapas Realizadas - ▶▶	Localização
									▶ 0015 - Indenizar e restituir procuradores ▶ PA: 020.000.005/09- Procuradores Indenizados: janeiro 308, fevereiro 308, março 306, abril 306, maio 305, junho 305.	REGIÃO I - PLANO PILOTO

(*) Prioridade da LDO (**) Projeto em andamento (***) Conservação de Patrimônio



GOVERNO DO DISTRITO FEDERAL

Desempenho Físico - Financeiro por Programa de Trabalho

Exercício: 2009

Secretaria de Estado de Planejamento e Gestão

3º bimestre de 2009

Página: 200

12901 - FUNDO DA PROCURADORIA GERAL DO DISTRITO FEDERAL

Emitido em: 24/07/2009 09:15:35

Projeto - Atividade - Oper.Especiais / Subtítulo	E	P	Valor em (R\$ 1,00)					Descrição da Meta (Lei Orçamentária Anual)	Acompanhamento de Período Bimestral	
			Dotação Inicial (A)	Autorizado (B)	% B/A	Empenhado (C)	Liquidado (D)		Etapas Previstas - ▶	Localização
04.122.0127.2655	F	B		0	0	16.498	22.808	4		
CAPACITAÇÃO DE RECURSOS HUMANOS		A	580.000	580.000	100	22.808	22.808	4		
04.122.0127.2655.0009		B		0	0	16.498	22.808	4		
CAPACITAÇÃO DE RECURSOS HUMANOS DA PROCURADORIA GERAL DO DISTRITO FEDERAL		A	580.000	580.000	100	22.808	22.808	4	SERVIDOR CAPACITADO (PESSOA)	▶ 0001 - Capacitar e especializar procuradores e servidores
									Quantidade 95	▶ 020.000.241/09-insc.4 servidores VII Fórum Bras.Contratação; Insc. 10 servidores II congresso CONSAD.; insc.4 servidores curso Perícia Judicial; curso de Ling.Port. p/ 30 servidores; curso Dir.Proc. Tributário p/ 20 servidores; curso Licitação p/ 2 servidores; curso Contabilidade Pública p/ 2 servidores.
04.122.0127.2831	F	B		0	0	122.829	767.576	7		
COORDENAÇÃO DOS RECURSOS DO FUNDO DA PROCURADORIA GERAL DO DISTRITO FEDERAL		A	1.860.625	10.270.496	552	998.745	896.950	9		
04.122.0127.2831.0001		B		0	0	122.829	767.576	7		

**GOVERNO DO DISTRITO FEDERAL****Desempenho Físico - Financeiro por Programa de Trabalho****Exercício: 2009****Secretaria de Estado de Planejamento e Gestão****3º bimestre de 2009****Página: 201**

12901 - FUNDO DA PROCURADORIA GERAL DO DISTRITO FEDERAL

Emitido em: 24/07/2009 09:15:35

Projeto - Atividade - Oper.Especiais / Subtítulo	E S F	P O S	Valor em (R\$ 1,00)					%	Descrição da Meta (Lei Orçamentária Anual)	Acompanhamento de Período Bimestral	
			Dotação Inicial (A)	Autorizado (B)	% B/A	Empenhado (C)	Liquidado (D)			Etapas Previstas - ▶	Localização
COORDENAÇÃO DOS RECURSOS DO FUNDO DA PROCURADORIA GERAL DO DISTRITO FEDERAL		A	1.860.625	10.270.496	552	998.745	896.950	9	ÓRGÃO MANTIDO (UNIDADE)	0002 - Manter contratos	REGIÃO I - PLANO PILOTO
										▶ Proc.020.004.793/2005 - Contrato de manutenção do Programa de estágio curricular (ensino médio e superior);	REGIÃO I - PLANO PILOTO
										0003 - Adquirir material bibliografico e periódicos	
										▶ Proc:020.000705/09- Assinatura Revista Ed. Forum; 020.000707/09-Assin.Revista Ed. LTR; 020.000708/09- Assin.Periódico Ed. Padma; 020.000706/09 Assin. Boletim Ed. NDJ.	
										0004 - Adquirir equipamentos de informática	REGIÃO I - PLANO PILOTO
										▶ Proc: 020.000.441/2008 - aquisição de 200 microcomputadores completos.// proc.020.001.500/2008 - aquisição de monitores tipo LCD: 10 unid. de 22' , 12 unid. de 19' c/ TV e 65 unid. de 19'.	REGIÃO I - PLANO PILOTO
										0005 - Adquirir material permanente	
										▶ Proc: 020.000.804/09- Aquisição de uma poltrona	

(*) Prioridade da LDO (**) Projeto em andamento (***) Conservação de Patrimônio



GOVERNO DO DISTRITO FEDERAL

Desempenho Físico - Financeiro por Programa de Trabalho

Exercício: 2009

Secretaria de Estado de Planejamento e Gestão

3º bimestre de 2009

Página: 202

12901 - FUNDO DA PROCURADORIA GERAL DO DISTRITO FEDERAL

Emitido em: 24/07/2009 09:15:35

Projeto - Atividade - Oper.Especiais / Subtítulo	E S F	P O S	Valor em (R\$ 1,00)					Descrição da Meta (Lei Orçamentária Anual)	Acompanhamento de Período Bimestral	
			Dotação Inicial (A)	Autorizado (B)	% B/A	Empenhado (C)	Liquidado (D)		Etapas Previstas - ▶ Etapas Realizadas - ▶▶	Localização
04.122.0127.3903	F	B			0 0	150.000	272.178	5	giratória. ▶ 0006 - Manter serviços de terceiros	REGIÃO I - PLANO PILOTO
REFORMA DE PRÉDIOS E PRÓPRIOS		A	1.200.000	5.030.454	419	957.770	505.440	10	▶ Proc:020.000662/08-Serviço engenharia do Calculo Estrutural p/ aumento da área de cobertura PGDF.	
04.122.0127.3903.7883		B			0 0	150.000	272.178	5		
REFORMA DE PRÉDIOS E PRÓPRIOS DO FUNDO DA PROCURADORIA GERAL DO DISTRITO FEDERAL		A	1.200.000	5.030.454	419	957.770	505.440	10	▶ 0007 - Reformar e manter as instalações da PGDF	REGIÃO I - PLANO PILOTO
								Quantidade 1095	▶ Proc.: 020.002.280/2006 - Contratação de empresa especializada para reforma no Edifício Sede PGDF. Serviços realizados em 20 banheiros na parte Hidráulica e elétrica, com substituição dos revestimentos, pisos, louças, bancadas. Ampliação do auditório c/ troca da instalação elétrica. Concluído onze etapas até o momento; Realizado 2º termo adit. serviços extras (rede água/esgoto, drenagem	



GOVERNO DO DISTRITO FEDERAL

Desempenho Físico - Financeiro por Programa de Trabalho

Exercício: 2009

Secretaria de Estado de Planejamento e Gestão

3º bimestre de 2009

Página: 203

12901 - FUNDO DA PROCURADORIA GERAL DO DISTRITO FEDERAL

Emitido em: 24/07/2009 09:15:35

Projeto - Atividade - Oper.Especiais / Subtítulo	E S F	P O S	Valor em (R\$ 1,00)					Descrição da Meta (Lei Orçamentária Anual)	Acompanhamento de Período Bimestral	
			Dotação Inicial (A)	Autorizado (B)	% B/A	Empenhado (C)	Liquidado (D)	% D/B	Etapas Previstas - ▶	Localização
									águas pluviais sob solo, casa de maquinas, bombas de recalque e incêndio).	

(*) Prioridade da LDO (**) Projeto em andamento (***) Conservação de Patrimônio



Projeto - Atividade - Oper.Especiais / Subtítulo	E	P	Valor em (R\$ 1,00)					Descrição da Meta (Lei Orçamentária Anual)	Acompanhamento de Período Bimestral	
			Dotação Inicial (A)	Autorizado (B)	% B/A	Empenhado (C)	Liquidado (D)		Etapas Previstas - ▶	Localização
20.122.0100.3631	F	B		-42.000	-18	0	0			
AQUISIÇÃO DE CAMINHÕES E VEÍCULOS PESADOS		A	230.000	188.000	82	188.000	0			
20.122.0100.3631.0002		B		-42.000	-18	0	0			
AQUISIÇÃO DE CAMINHÕES E VEÍCULOS PESADOS		A	230.000	188.000	82	188.000	0	VEÍCULO PESADO ADQUIRIDO (UNIDADE)	▶ 0005 - Adquirir veículos pesados	DISTRITO FEDERAL
								Quantidade 10	▶ Veículo adquirido: 01 - (Proc. nº 070.000.015/2008).	
20.122.0100.8502	F	B		-429.538	-1	6.326.049	6.326.049			
ADMINISTRAÇÃO DE PESSOAL		A	36.092.000	35.662.462	99	18.424.765	18.424.765			
20.122.0100.8502.0004		B		-429.538	-1	6.326.049	6.326.049			
ADMINISTRAÇÃO DE PESSOAL DA SECRETARIA DE ESTADO DE AGRICULTURA, PECUÁRIA E ABASTECIMENTO		A	36.092.000	35.662.462	99	18.424.765	18.424.765	SERVIDOR REMUNERADO (PESSOA)	▶ 0007 - Remunerar servidores ativos da SEAPA	DISTRITO FEDERAL
								Quantidade 772	▶ Servidores remunerados: Jan 670; fev 674; mar 671; abr 674; mai 687; jun 684. Proc. nº 070.000.062/2009.	



GOVERNO DO DISTRITO FEDERAL

Desempenho Físico - Financeiro por Programa de Trabalho

Exercício: 2009

Secretaria de Estado de Planejamento e Gestão

3º bimestre de 2009

Página: 205

14101 - SECRETARIA DE ESTADO DE AGRICULTURA, PECUÁRIA E ABASTECIMENTO

Emitido em: 24/07/2009 09:15:35

Projeto - Atividade - Oper.Especiais / Subtítulo	E	P	Valor em (R\$ 1,00)					Descrição da Meta (Lei Orçamentária Anual)	Acompanhamento de Período Bimestral	
			Dotação Inicial (A)	Autorizado (B)	% B/A	Empenhado (C)	Liquidado (D)		Etapas Previstas - ▶	Localização
20.122.0100.8517	F	B		-5.000	0	1.056.859	1.066.039	17		
MANUTENÇÃO DE SERVIÇOS ADMINISTRATIVOS GERAIS		A	6.158.722	6.153.722	100	5.450.749	2.750.117	45		
20.122.0100.8517.0004		B		-5.000	0	1.056.859	1.066.039	17		
MANUTENÇÃO DE SERVIÇOS ADMINISTRATIVOS GERAIS DA SECRETARIA DE ESTADO DE AGRICULTURA, PECUÁRIA E ABASTECIMENTO		A	6.158.722	6.153.722	100	5.450.749	2.750.117	45	-- (--)	0008 - Manter os serviços administrativos da SEAPA
								Quantidade 0	Órgão mantido: 01 - Proc. nº 070.000.038/2009; 070.000.004/2009; 070.000.011/2009 e outros.	DISTRITO FEDERAL
20.122.0169.5741	F	B		0	0	0	634.640	14		
CONSTRUÇÃO DO CENTRO DE CAPACITAÇÃO DO TRABALHADOR E PRODUTOR RURAL		A	182.000	4.420.270	0	3.167.919	634.640	14		
20.122.0169.5741.0004		B		0	0	0	614.240	14		
CONSTRUÇÃO DO CENTRO PARA COMERCIALIZAÇÃO E CAPACITAÇÃO DO AGRICULTOR FAMILIAR - PRONAF NO DISTRITO FEDERAL		A	132.000	4.251.929	0	3.147.519	614.240	14	CENTRO COMUNITÁRIO CONSTRUÍDO (M2)	0009 - Contruir infra-estrutura para comercialização e capacitação do agricultor familiar
								Quantidade 1500	Construção de centro de comercialização e capacitação	DISTRITO FEDERAL

(*) Prioridade da LDO (**) Projeto em andamento (***) Conservação de Patrimônio

....



Projeto - Atividade - Oper.Especiais / Subtítulo	E	P	Valor em (R\$ 1,00)					Descrição da Meta (Lei Orçamentária Anual)	Acompanhamento de Período Bimestral		
			Dotação Inicial (A)	Autorizado (B)	% B/A	Empenhado (C)	Liquidado (D)		% D/B	Etapas Previstas - ▶	Localização
										Etapas Realizadas - ▶▶	
20.122.0169.5741.0005		B		0	0	0	20.400	12		do agricultor familiar, com 2.404 m² de área. Proc. 070.000.312/2007.	
CONSTRUÇÃO DE CENTROS DE CAPACITAÇÃO E TREINAMENTO DO TRABALHADOR E PRODUTOR RURAL NO DISTRITO FEDERAL		A	50.000	168.341	337	20.400	20.400	12	CENTRO COMUNITÁRIO CONSTRUÍDO (M2)	▶ 0010 - Construir centro de capacitação e treinamento do trabalhador e produtor rural no Distrito Federal "procedente da etapa nº 013/2008".	DISTRITO FEDERAL
									Quantidade 240	▶ Construção de centro de treinamento de tecnologia de piscicultura, localizado na Granja do Ipê, construção de 240m2 de área. Proc. nº 070.000.058/2008.	
20.122.0750.8504	F	B		0	0	302.534	334.852	15			
CONCESSÃO DE BENEFÍCIOS A SERVIDORES		A	2.200.000	2.200.000	100	1.008.480	1.008.480	46			
20.122.0750.8504.0005		B		0	0	302.534	334.852	15			
CONCESSÃO DE BENEFÍCIOS AOS SERVIDORES DA SECRETARIA DE ESTADO DE AGRICULTURA, PECUÁRIA E ABASTECIMENTO		A	2.200.000	2.200.000	100	1.008.480	1.008.480	46	BENEFÍCIO CONCEDIDO (UNIDADE)	▶ 0011 - Conceder auxílio-creche a servidores da SEAPA	DISTRITO FEDERAL
									Quantidade 772	▶ Benefícios concedidos: jan 90; fev 88; mar 86; abr 87; mai 89; jun 89. Proc.nº	



GOVERNO DO DISTRITO FEDERAL

Desempenho Físico - Financeiro por Programa de Trabalho

Exercício: 2009

Secretaria de Estado de Planejamento e Gestão

3º bimestre de 2009

Página: 207

14101 - SECRETARIA DE ESTADO DE AGRICULTURA, PECUÁRIA E ABASTECIMENTO

Emitido em: 24/07/2009 09:15:35

Projeto - Atividade - Oper.Especiais / Subtítulo	E S F	P O S	Valor em (R\$ 1,00)					Descrição da Meta (Lei Orçamentária Anual)	Acompanhamento de Período Bimestral	
			Dotação Inicial (A)	Autorizado (B)	% B/A	Empenhado (C)	Liquidado (D)		Etapas Previstas - ▶ Etapas Realizadas - ▶▶	Localização
20.122.1100.2782	F	B		-30.000	-30	0	0		070.000.046/2009. ▶ 0012 - Conceder auxílio-alimentação a servidores da SEAPA ▶ Benefícios concedidos: jan 642; fev 639; mar 637; abr 635; mai 653; jun 651. Proc.nº 070.000.062/2009. ▶ 0013 - Conceder auxílio-transporte a servidores da SEAPA ▶ Benefícios concedidos: jan 99; fev 98; mar 99; abr 99; mai 100; jun 105. Proc.nº 070.000.062/2009. ▶ 0014 - Conceder vales-transporte a servidores da SEAPA ▶ Benefícios concedidos: jan 428; fev 441; mar 424; abr 428; mai 428; jun 442. Proc.nº 070.000.062/2009.	DISTRITO FEDERAL DISTRITO FEDERAL DISTRITO FEDERAL
ADMINISTRAÇÃO E FISCALIZAÇÃO DAS TERRAS PÚBLICAS RURAIS		A	100.000	70.000	70	0	0			

(*) Prioridade da LDO (**) Projeto em andamento (***) Conservação de Patrimônio



GOVERNO DO DISTRITO FEDERAL

Desempenho Físico - Financeiro por Programa de Trabalho

Exercício: 2009

Secretaria de Estado de Planejamento e Gestão

3º bimestre de 2009

Página: 208

14101 - SECRETARIA DE ESTADO DE AGRICULTURA, PECUÁRIA E ABASTECIMENTO

Emitido em: 24/07/2009 09:15:35

Projeto - Atividade - Oper.Especiais / Subtítulo	E	P	Valor em (R\$ 1,00)					Descrição da Meta (Lei Orçamentária Anual)	Acompanhamento de Período Bimestral		
			Dotação Inicial (A)	Autorizado (B)	% B/A	Empenhado (C)	Liquidado (D)		% D/B	Etapas Previstas - ▶	Localização
										Etapas Realizadas - ▶▶	
20.122.1100.2782.0001		B		-30.000	-30	0	0	0	FISCALIZAÇÃO REALIZADA (UNIDADE) Quantidade 1600	▶ 0015 - Fiscalizar/vistoriar terras públicas rurais no Distrito Federal ▶ Fiscalização/vistoria: 1.386; notificação emitida:177; retirada de invasões: 01; cadastramento de áreas públicas rurais: 121; apuração de denúncia: 63; atendimento a áreas públicas rurais: 437; instrução de processo: 18.	DISTRITO FEDERAL
ADMINISTRAÇÃO E FISCALIZAÇÃO DAS TERRAS PÚBLICAS RURAIS NO DISTRITO FEDERAL		A	100.000	70.000	70	0	0	0			
20.122.3000.3903	F	B		0	0	0	7.375	15			
REFORMA DE PRÉDIOS E PRÓPRIOS		A	100.000	50.000	50	7.375	7.375	15			
20.122.3000.3903.6966		B		0	0	0	7.375	15			
REFORMA DAS INSTALAÇÕES FÍSICAS DA SECRETARIA DE ESTADO DE AGRICULTURA, PECUÁRIA E ABASTECIMENTO		A	100.000	50.000	50	7.375	7.375	15	PRÉDIO REFORMADO (M2)	▶ 0017 - Reformar as instalações físicas da SEAPA	DISTRITO FEDERAL
									Quantidade 2000	▶ Elaboração de projeto básico: 01 - (Proc. nº 070.000.168/2008)	
20.421.1501.2426	F	B		5.000	3	0	32.746	16			

(*) Prioridade da LDO (**) Projeto em andamento (***) Conservação de Patrimônio

....



GOVERNO DO DISTRITO FEDERAL

Desempenho Físico - Financeiro por Programa de Trabalho

Exercício: 2009

Secretaria de Estado de Planejamento e Gestão

3º bimestre de 2009

Página: 209

14101 - SECRETARIA DE ESTADO DE AGRICULTURA, PECUÁRIA E ABASTECIMENTO

Emitido em: 24/07/2009 09:15:35

Projeto - Atividade - Oper.Especiais / Subtítulo	E P S O F S	Valor em (R\$ 1,00)						Descrição da Meta (Lei Orçamentária Anual)	Acompanhamento de Período Bimestral	
		Dotação Inicial (A)	Autorizado (B)	% B/A	Empenhado (C)	Liquidado (D)	% D/B		Etapas Previstas - ▶	Localização
MANUTENÇÃO DO PROGRAMA REINTEGRA CIDADÃO	A	200.000	205.000	103	186.567	75.313	37			
20.421.1501.2426.0019	B		5.000	3	0	32.746	16			
MANUTENÇÃO DO PROGRAMA REINTEGRA CIDADÃO DA SECRETARIA DE ESTADO DE AGRICULTURA, PECUÁRIA E ABASTECIMENTO	A	200.000	205.000	103	186.567	75.313	37	PESSOA ASSISTIDA (PESSOA)	▶ 0023 - Manter programa reintegra cidadão	DISTRITO FEDERAL
								Quantidade 18	▶ Pessoas assistidas: jan18; fev 18; mar18; abr 18; mai 18; jun 18 . Proc. nº 070.000.602/2008.	
20.541.1650.3043	F B		-50.000	-45	1.437	0	0			
REABILITAÇÃO AMBIENTAL DAS TERRAS RURAIS	A	110.000	60.000	55	1.437	0	0			
20.541.1650.3043.0001	B		-50.000	-45	1.437	0	0			
REABILITAÇÃO AMBIENTAL DAS TERRAS RURAIS	A	110.000	60.000	55	1.437	0	0	ÁREA BENEFICIADA (HA)	▶ 0025 - Fomentar a reabilitação ambiental das terras rurais	DISTRITO FEDERAL
								Quantidade 25	▶ Visita para orientação técnica a produtores rurais para recuperação: 55; lotes rurais atendidos com mudas: 19; área plantada: 5,5 ha.	
20.601.1100.2770	F B		-72.000	-31	804	7.866	5			

(*) Prioridade da LDO (**) Projeto em andamento (***) Conservação de Patrimônio

....



GOVERNO DO DISTRITO FEDERAL

Desempenho Físico - Financeiro por Programa de Trabalho

Exercício: 2009

Secretaria de Estado de Planejamento e Gestão

3º bimestre de 2009

Página: 210

14101 - SECRETARIA DE ESTADO DE AGRICULTURA, PECUÁRIA E ABASTECIMENTO

Emitido em: 24/07/2009 09:15:35

Projeto - Atividade - Oper.Especiais / Subtítulo	E P S O F S	Valor em (R\$ 1,00)						Descrição da Meta (Lei Orçamentária Anual)	Acompanhamento de Período Bimestral	
		Dotação Inicial (A)	Autorizado (B)	% B/A	Empenhado (C)	Liquidado (D)	% D/B		Etapas Previstas - ▶	Localização
FOMENTO À PRODUÇÃO VEGETAL	A	235.578	163.578	69	23.988	23.184	14			
20.601.1100.2770.0001	B		-72.000	-31	804	7.866	5			
FOMENTO À PRODUÇÃO VEGETAL	A	235.578	163.578	69	23.988	23.184	14	MUDA PRODUZIDA (UNIDADE)	▶ 0028 - Produzir mudas melhoradas	DISTRITO FEDERAL
								Quantidade 140000	▶ Mudas produzidas: frutíferas: 1.100; ornamentais: 25; reflorestamento: 10; cerca viva: 100; medicinal: 67; nativas (PRA - I): 5.030; nativas (PRA - II): 4.245; hortaliças: 33.120	
20.602.1100.2771	F B		-70.000	-30	0	9.300	5			
FOMENTO À PRODUÇÃO ANIMAL	A	235.000	179.746	76	15.122	15.122	8			
20.602.1100.2771.0001	B		-70.000	-30	0	9.300	5			
FOMENTO À PRODUÇÃO ANIMAL	A	235.000	179.746	76	15.122	15.122	8	ALEVINO PRODUZIDO (UNIDADE)	▶ 0030 - Produzir alevinos	DISTRITO FEDERAL
								Quantidade 640000	▶ Alevinos produzidos: 193.025 ; alevinos vendidos: 192.525; alevinos para UDS: 500, produtores atendidos com alevinos: 114, produtores	

**GOVERNO DO DISTRITO FEDERAL****Desempenho Físico - Financeiro por Programa de Trabalho****Exercício: 2009****Secretaria de Estado de Planejamento e Gestão****3º bimestre de 2009****Página: 211**

14101 - SECRETARIA DE ESTADO DE AGRICULTURA, PECUÁRIA E ABASTECIMENTO

Emitido em: 24/07/2009 09:15:35

Projeto - Atividade - Oper.Especiais / Subtítulo	E S F	P O S	Valor em (R\$ 1,00)						Descrição da Meta (Lei Orçamentária Anual)	Acompanhamento de Período Bimestral	
			Dotação Inicial (A)	Autorizado (B)	% B/A	Empenhado (C)	Liquidado (D)	% D/B		Etapas Previstas - ▶	
										Etapas Realizadas - ▶▶	
20.603.2900.2772	F	B		-30.000	-50	47.500	27.465	14		atendidos com assistência técnica: 344; alunos atendidos com estágio: 4	
FOMENTO À DEFESA SANITÁRIA VEGETAL		A	60.000	194.589	324	78.134	55.772	29			
20.603.2900.2772.0001		B		-30.000	-50	47.500	27.465	14			
FOMENTO À DEFESA SANITÁRIA VEGETAL		A	60.000	194.589	324	78.134	55.772	29	FISCALIZAÇÃO REALIZADA (UNIDADE)	▶ 0031 - Realizar defesa sanitária vegetal	DISTRITO FEDERAL
									Quantidade 22135	▶ Fiscalização de entrada de prod.vegetal no DF: 4.555; fiscaliz.de saída de prod.vegetal no DF:385; fiscaliz.e insp.CEASA/ponto de comercialização hortifrutig.:56; fiscaliz. de trânsito vegetal que passa dentro do DF: 3.858; campanha de prevenção e controle realizada:18; supervisão em postos fixos: 52; permissão de trâns. emitida:3.167; certific.fitossanitário de origem emitidos: 2;	
										▶ 0060 - Fiscalizar a defesa sanitária vegetal - agrotóxico	DISTRITO FEDERAL



GOVERNO DO DISTRITO FEDERAL

Desempenho Físico - Financeiro por Programa de Trabalho

Exercício: 2009

Secretaria de Estado de Planejamento e Gestão

3º bimestre de 2009

Página: 212

14101 - SECRETARIA DE ESTADO DE AGRICULTURA, PECUÁRIA E ABASTECIMENTO

Emitido em: 24/07/2009 09:15:35

Projeto - Atividade - Oper.Especiais / Subtítulo	E	P	Valor em (R\$ 1,00)					Descrição da Meta (Lei Orçamentária Anual)	Acompanhamento de Período Bimestral	
			Dotação Inicial (A)	Autorizado (B)	% B/A	Empenhado (C)	Liquidado (D)		Etapas Previstas - ▶	Localização
20.604.2900.2773	F	B		-20.000	-11	36	43.983	5	» Fiscalização de uso de agrotóxico: 57; central de agrotóxico - visita: 07; cadastramento de empresas - comerciantes: 09.	
FOMENTO À DEFESA SANITÁRIA ANIMAL		A	180.000	974.074	541	211.227	111.115	11		
20.604.2900.2773.0001		B		-20.000	-11	36	43.983	5		
FOMENTO À DEFESA SANITÁRIA ANIMAL		A	180.000	974.074	541	211.227	111.115	11	FISCALIZAÇÃO REALIZADA (UNIDADE)	
								Quantidade 19500	» 0032 - Realizar defesa sanitária animal	DISTRITO FEDERAL
									» Campanha de vacinação de febre aftosa:01;fiscalização sistemática: 485; fiscalização estratégica:486; fiscalização de trânsito de animais: 38.122,743; cargas fiscalizadas: 7.405; vacinação de bezerros: 59; auto de apreensão: 05; auto de infração: 50; barreira efetuada: 126; GTA emitidas: 18.349; cadastro de propriedades: 593; fiscalização de comércio de vacina: 220.	
									» 0061 - Realizar exame laboratorial	DISTRITO FEDERAL



GOVERNO DO DISTRITO FEDERAL

Desempenho Físico - Financeiro por Programa de Trabalho

Exercício: 2009

Secretaria de Estado de Planejamento e Gestão

3º bimestre de 2009

Página: 213

14101 - SECRETARIA DE ESTADO DE AGRICULTURA, PECUÁRIA E ABASTECIMENTO

Emitido em: 24/07/2009 09:15:35

Projeto - Atividade - Oper.Especiais / Subtítulo	E	P	Valor em (R\$ 1,00)					Descrição da Meta (Lei Orçamentária Anual)	Acompanhamento de Período Bimestral	
			Dotação Inicial (A)	Autorizado (B)	% B/A	Empenhado (C)	Liquidado (D)		Etapas Previstas - ▶	Localização
									Etapas Realizadas - ▶▶	
20.605.1100.1891	F	B			0 0	417.844	161.389	11	▶ Exame brucelose:1.645; exame tuberculose: 1.706; exame parasitológico: 39; atendimento/consulta: 289; diagnóstico/necropsia: 62; coleta de sangue para exame AIE: 306; cirurgia:45. ▶ 0062 - Apreender animais soltos em logradouros e vias públicas	DISTRITO FEDERAL
IMPLANTAÇÃO DE PÓLOS DE AGRICULTURA ORGÂNICA		A	1.500.000	1.500.000	100	738.061	174.331	12	▶ Animais apreendidos:301; proprietários de animais multados: 74; anemia infecciosa equineia - AIE: 01; óbitos: 11.	
20.605.1100.1891.0001		B			0 0	417.844	148.750	11		
(*) IMPLANTAÇÃO DE PÓLOS DE AGRICULTURA ORGÂNICA		A	1.400.000	1.400.000	100	721.250	157.520	11	PROJETO IMPLANTADO (UNIDADE) Quantidade 2	DISTRITO FEDERAL
									▶ 0034 - Implantar pólos de agricultura orgânica ▶ Aquisição de material de consumo, adulbo, sementes, ferramentas, para implantar pólos de agricultura orgânica:06 (processo nº 070.000.552/2008)	

(*) Prioridade da LDO (**) Projeto em andamento (***) Conservação de Patrimônio

....



GOVERNO DO DISTRITO FEDERAL

Desempenho Físico - Financeiro por Programa de Trabalho

Exercício: 2009

Secretaria de Estado de Planejamento e Gestão

3º bimestre de 2009

Página: 214

14101 - SECRETARIA DE ESTADO DE AGRICULTURA, PECUÁRIA E ABASTECIMENTO

Emitido em: 24/07/2009 09:15:35

Projeto - Atividade - Oper.Especiais / Subtítulo	E P S O F S	Valor em (R\$ 1,00)						Descrição da Meta (Lei Orçamentária Anual)	Acompanhamento de Período Bimestral	
		Dotação Inicial (A)	Autorizado (B)	% B/A	Empenhado (C)	Liquidado (D)	% D/B		Etapas Previstas - ▶	Localização
20.605.1100.1891.7525	B		0	0	0	12.639	13			
IMPLANTAÇÃO DE HORTAS ESCOLARES E COMUNITÁRIAS	A	100.000	100.000	100	16.811	16.811	17	PROJETO IMPLANTADO (UNIDADE)	▶ 0035 - Implantar hortas escolares e comunitárias	DISTRITO FEDERAL
								Quantidade 6	▶ Implantação de hortas escolares e comunitárias:10 (processo nº 070.000.793/2008)	
20.605.1100.2779	F B		-20.000	-80	0	0	0			
PROMOÇÃO E REGULAMENTAÇÃO DE ABASTECIMENTO DE PRODUTOS AGRÍCOLAS	A	25.000	5.000	20	0	0	0			
20.605.1100.2779.0001	B		-20.000	-80	0	0	0			
PROMOÇÃO E REGULAMENTAÇÃO DO ABASTECIMENTO DE PRODUTOS AGRÍCOLAS	A	25.000	5.000	20	0	0	0	PRODUTOR ASSISTIDO (PESSOA)	▶ 0036 - Assistir produtor e comerciante rural	DISTRITO FEDERAL
								Quantidade 1750	▶ Produtores assistidos - (CEASA): pedra: 442; varejo:109; flores: 42; mercado orgânico: 10; comerciante assistido (CEASA): atacado: 177; varejo: 78; orientação de mercado: 873; produtores assistidos colorado: 18; Brazlândia: 12; Paranoá: 02.	

(*) Prioridade da LDO (**) Projeto em andamento (***) Conservação de Patrimônio



GOVERNO DO DISTRITO FEDERAL

Desempenho Físico - Financeiro por Programa de Trabalho

Exercício: 2009

Secretaria de Estado de Planejamento e Gestão

3º bimestre de 2009

Página: 215

14101 - SECRETARIA DE ESTADO DE AGRICULTURA, PECUÁRIA E ABASTECIMENTO

Emitido em: 24/07/2009 09:15:35

Projeto - Atividade - Oper.Especiais / Subtítulo	E	P	Valor em (R\$ 1,00)					Descrição da Meta (Lei Orçamentária Anual)	Acompanhamento de Período Bimestral	
			Dotação Inicial (A)	Autorizado (B)	% B/A	Empenhado (C)	Liquidado (D)		Etapas Previstas - ▶	Localização
20.606.1100.2861	F	B		0 0		0	0 0			
ASSISTÊNCIA AOS PRODUTORES RURAIS		A	30.000	731.111	0	15.732	15.732	2		
20.606.1100.2861.0004		B		0 0		0	0 0			
PROGRAMA COMPRA DIRETA LOCAL DA AGRICULTURA FAMILIAR		A	30.000	731.111	0	15.732	15.732	2	PRODUTOR ASSISTIDO (PESSOA)	
								Quantidade 188	▶ 0041 - Promover compra direta local da agricultura familiar	DISTRITO FEDERAL
									▶ Material de consumo diversos:caixas de plástico:874 (processo nº 070.000.090/2009)	
20.606.1316.2775	F	B		800.000	127	59.565	36.762	3		
EXECUÇÃO DE SERVIÇOS DE ENGENHARIA E MECANIZAÇÃO AGRÍCOLA		A	632.000	1.388.889	220	164.565	58.006	4		
20.606.1316.2775.0001		B		800.000	127	59.565	36.762	3		
EXECUÇÃO DE SERVIÇOS DE ENGENHARIA E MECANIZAÇÃO AGRÍCOLA		A	632.000	1.388.889	220	164.565	58.006	4	ÁREA AGRÍCOLA ASSISTIDA (HA)	
								Quantidade 7000	▶ 0042 - Executar serviços de engenharia e mecanização agrícola	DISTRITO FEDERAL
									▶ Produtores inscritos no DF: 22; produtores atendidos no DF: 00; produtores atendidos pelas Associações: 588;	



GOVERNO DO DISTRITO FEDERAL

Desempenho Físico - Financeiro por Programa de Trabalho

Exercício: 2009

Secretaria de Estado de Planejamento e Gestão

3º bimestre de 2009

Página: 216

14101 - SECRETARIA DE ESTADO DE AGRICULTURA, PECUÁRIA E ABASTECIMENTO

Emitido em: 24/07/2009 09:15:35

Projeto - Atividade - Oper.Especiais / Subtítulo	E	P	Valor em (R\$ 1,00)					Descrição da Meta (Lei Orçamentária Anual)	Acompanhamento de Período Bimestral	
			Dotação Inicial (A)	Autorizado (B)	% B/A	Empenhado (C)	Liquidado (D)		Etapas Previstas - ▶	Localização
20.606.1316.2889	F	B			0 0	884	0 0		hectares trabalhados no DF: 117; hectares trabalhados no Entorno: 10; hectares trabalhados para Associações: 1.798 ; horas máquinas executadas para associações e SEAPA: 4.486; horas máquinas com recolhimento no DF: 119; horas máquinas trabalhada no Entorno com recolhimento: 25.	
APOIO E PROMOÇÃO DA AGRICULTURA FAMILIAR ATRAVÉS DO PRONAF		A	165.000	893.225	541	11.791	0 0			
20.606.1316.2889.0003		B			0 0	884	0 0			
APOIO E PROMOÇÃO DA AGRICULTURA FAMILIAR ATRAVÉS DO PRONAF		A	165.000	893.225	541	11.791	0 0	FAMÍLIA ASSISTIDA (UNIDADE)	▶ 0043 - Beneficiar produtor/familia através do PRONAF	DISTRITO FEDERAL
								Quantidade 4500	▶ Produtor familiar beneficiado: 605; liderança rural assistida: 199; conselho regional assessorado: 87; conselho regional de desenvolvimento rural assistido: 48; implantação das ações territoriais: 30.	
20.665.2900.2780	F	B		-30.000	-46	0	0 0			

(*) Prioridade da LDO (**) Projeto em andamento (***) Conservação de Patrimônio



Projeto - Atividade - Oper.Especiais / Subtítulo	E S O F S	Valor em (R\$ 1,00)						Descrição da Meta (Lei Orçamentária Anual)	Acompanhamento de Período Bimestral	
		Dotação Inicial (A)	Autorizado (B)	% B/A	Empenhado (C)	Liquidado (D)	% D/B		Etapas Previstas - ▶	Localização
INSPEÇÃO E FISCALIZAÇÃO DE PRODUTOS DE ORIGEM VEGETAL E ANIMAL 20.665.2900.2780.0001	A	65.000	35.000	54	0	0	0	INSPEÇÃO REALIZADA (UNIDADE)	▶ 0044 - Realizar visita de inspeção	DISTRITO FEDERAL
	B		-30.000	-46	0	0	0			
INSPEÇÃO E FISCALIZAÇÃO DE PRODUTOS DE ORIGEM VEGETAL E ANIMAL NO DISTRITO FEDERAL	A	65.000	35.000	54	0	0	0	Quantidade 7200	▶ Estabelecimento de produtos de origem vegetal (agroindústria):94; estabelecimento de produtos de origem animal (agroindústria): 2.511.	DISTRITO FEDERAL
									▶ 0052 - Registrar estabelecimento comercial	
									▶ Estabelecimentos de carnes e derivados (agroindústria):83; estabelecimento de leite e derivados (estância leiteira): 19; estabelecimento de pescado e derivados: 14; estabelecimento de mel e derivados: 03; estabelecimento de ovos e derivados: 05; agroindústria de produtos de origem vegetal: 15; matadouro regional (bovino): 04; matadouro regional (suíno): 07 ; matadouro regional (ave): 02; matadouro regional (caprino/ovino): 03.	

[illegible]



GOVERNO DO DISTRITO FEDERAL

Desempenho Físico - Financeiro por Programa de Trabalho

Exercício: 2009

Secretaria de Estado de Planejamento e Gestão

3º bimestre de 2009

Página: 219

14101 - SECRETARIA DE ESTADO DE AGRICULTURA, PECUÁRIA E ABASTECIMENTO

Emitido em: 24/07/2009 09:15:35

Projeto - Atividade - Oper.Especiais / Subtítulo	E	P	Valor em (R\$ 1,00)					Descrição da Meta (Lei Orçamentária Anual)	Acompanhamento de Período Bimestral	
			Dotação Inicial (A)	Autorizado (B)	% B/A	Empenhado (C)	Liquidado (D)		Etapas Previstas - ▶ Etapas Realizadas - ▶▶	Localização
20.665.2900.2783	F	B		-25.000	-18	5.009	11.996	10	▶ 0058 - Fiscalizar permanentemente estabelecimento industrial	DISTRITO FEDERAL
CONTROLE DE QUALIDADE E DESENVOLVIMENTO TECNOLÓGICO		A	140.000	115.000	82	21.582	16.573	14	▶ Estabelecimentos fiscalizados: suínos: 08; bovinos: 04.	
20.665.2900.2783.0001		B		-25.000	-18	5.009	11.996	10	▶ 0059 - Coletar amostra de alimentos de produtos de origem animal e vegetal	DISTRITO FEDERAL
EXECUÇÃO DE ANÁLISE LABORATORIAL DE TECNOLOGIA		A	140.000	115.000	82	21.582	16.573	14	▶ Produtos de origem animal (leite e derivados): 102; produto de origem vegetal: 43.	
28.846.0001.9050	F	B		429.538	8	827.250	827.250	14	ANÁLISE REALIZADA (UNIDADE) Quantidade 4000 ▶ 0045 - Realizar análise microbiologia e físico-química	DISTRITO FEDERAL
									▶ Amostra para análise: 446; análise físico-química: 2.070; análise microbiológicas: 827.	

(*) Prioridade da LDO (**) Projeto em andamento (***) Conservação de Patrimônio



GOVERNO DO DISTRITO FEDERAL

Desempenho Físico - Financeiro por Programa de Trabalho

Exercício: 2009

Secretaria de Estado de Planejamento e Gestão

3º bimestre de 2009

Página: 220

14101 - SECRETARIA DE ESTADO DE AGRICULTURA, PECUÁRIA E ABASTECIMENTO

Emitido em: 24/07/2009 09:15:35

Projeto - Atividade - Oper.Especiais / Subtítulo	E P S O F S	Valor em (R\$ 1,00)						Descrição da Meta (Lei Orçamentária Anual)	Acompanhamento de Período Bimestral	
		Dotação Inicial (A)	Autorizado (B)	% B/A	Empenhado (C)	Liquidado (D)	% D/B		Etapas Previstas - ▶	Localização
RESSARCIMENTOS, INDENIZAÇÕES E RESTITUIÇÕES	A	5.370.000	5.799.538	108	2.440.509	2.440.509	42			
28.846.0001.9050.0031	B		429.538	8	827.250	827.250	14			
RESSARCIMENTOS, INDENIZAÇÕES E RESTITUIÇÕES DA SECRETARIA DE ESTADO DE AGRICULTURA, PECUÁRIA E ABASTECIMENTO	A	5.370.000	5.799.538	108	2.440.509	2.440.509	42	-- (--)	▶ 0050 - Efetuar ressarcimento referente a requisição de servidores	DISTRITO FEDERAL
								Quantidade 0	▶ Ressarcimentos efetuados: jan 60; fev 60; mar 60; abr 60; mai 60; jun 60. Proc.nº 070.000.604/2007 e 070.000.035/2002.	
									▶ 0051 - Pagar indenização de transporte	DISTRITO FEDERAL
									▶ Servidores indenizados: jan 05; fev 04; mar 4; abr 3; mai 4; jun 4. Proc.nº 070.000.062/2009	

(*) Prioridade da LDO (**) Projeto em andamento (***) Conservação de Patrimônio



GOVERNO DO DISTRITO FEDERAL

Desempenho Físico - Financeiro por Programa de Trabalho

Exercício: 2009

Secretaria de Estado de Planejamento e Gestão

3º bimestre de 2009

Página: 221

14203 - EMPRESA DE ASSISTÊNCIA TÉCNICA E EXTENSÃO RURAL DO DISTRITO FEDERAL

Emitido em: 24/07/2009 09:15:35

Projeto - Atividade - Oper.Especiais / Subtítulo	E	P	Valor em (R\$ 1,00)					Descrição da Meta (Lei Orçamentária Anual)	Acompanhamento de Período Bimestral	
			Dotação Inicial (A)	Autorizado (B)	% B/A	Empenhado (C)	Liquidado (D)		Etapas Previstas - ▶	Localização
19.691.1100.2483	F	B		0 0		0	0 0			
PROMOÇÃO DE EVENTOS AGROPECUÁRIOS		A	400.000	400.000	100	398.852	398.852	100		
19.691.1100.2483.8391		B		0 0		0	0 0			
FEIRA DE AGRONEGÓCIO - AGROBRASÍLIA		A	400.000	400.000	100	398.852	398.852	100	EVENTO PROMOVIDO (UNIDADE)	
								Quantidade 1	▶ 0002 - Promover e Realizar Feira de Agronegócio - Agrobrasília	DISTRITO FEDERAL
20.122.0100.8502	F	B		-1.000.000	-2	8.002.478	8.002.678	16		
ADMINISTRAÇÃO DE PESSOAL		A	50.740.000	49.740.000	98	21.634.585	21.634.585	43		
20.122.0100.8502.0006		B		-1.000.000	-2	8.002.478	8.002.678	16		
ADMINISTRAÇÃO DE PESSOAL DA EMPRESA DE ASSISTÊNCIA TÉCNICA E EXTENSÃO RURAL DO DISTRITO FEDERAL		A	50.740.000	49.740.000	98	21.634.585	21.634.585	43	SERVIDOR REMUNERADO (PESSOA)	
								Quantidade 285	▶ 0003 - Remunerar servidores ativos da EMATER/DF	DISTRITO FEDERAL
									▶ Servidores remunerados : jan 213; fev 213; mar 213; abr 213; mai 213; Jun 213. Processo nº 072.000.024/2009.	



Projeto - Atividade - Oper.Especiais / Subtítulo	E	P	Valor em (R\$ 1,00)					Descrição da Meta (Lei Orçamentária Anual)	Acompanhamento de Período Bimestral	
			Dotação Inicial (A)	Autorizado (B)	% B/A	Empenhado (C)	Liquidado (D)		Etapas Previstas - ▶	Localização
20.122.0100.8517	F	B		0	0	852.803	1.504.564	29		
MANUTENÇÃO DE SERVIÇOS ADMINISTRATIVOS GERAIS		A	2.513.200	5.277.469	210	3.143.246	2.704.603	51		
20.122.0100.8517.0093		B		0	0	852.803	1.504.564	29		
MANUTENÇÃO DE SERVIÇOS ADMINISTRATIVOS GERAIS DA EMPRESA DE ASSISTÊNCIA TÉCNICA E EXTENSÃO RURAL DO DISTRITO FEDERAL		A	2.513.200	5.277.469	210	3.143.246	2.704.603	51	-- (--)	0004 - Manter os Serviços Administrativos Gerais da EMATER/DF
								Quantidade	0	Órgão mantido. Processo nº 072.000.011/2009 e outros.
20.122.0750.8504	F	B		0	0	-32.983	206.585	12		
CONCESSÃO DE BENEFÍCIOS A SERVIDORES		A	1.747.733	1.747.733	100	570.165	550.187	31		
20.122.0750.8504.6986		B		0	0	-32.983	206.585	13		
CONCESSÃO DE BENEFÍCIOS AOS SERVIDORES DA EMPRESA DE ASSISTÊNCIA TÉCNICA E EXTENSÃO RURAL DO DISTRITO FEDERAL		A	1.607.733	1.607.733	100	570.165	550.187	34	BENEFÍCIO CONCEDIDO (UNIDADE)	0005 - Conceder auxílios-creche a servidores da EMATER
								Quantidade	297	Benefícios concedidos : jan 35, fev 35, mar 35, abr 35 , mai 32 , jun 34

Projeto - Atividade - Oper.Especiais / Subtítulo	E	P	Valor em (R\$ 1,00)						Descrição da Meta (Lei Orçamentária Anual)	Acompanhamento de Período Bimestral		
			Dotação Inicial (A)	Autorizado (B)	% B/A	Empenhado (C)	Liquidado (D)	% D/B		Etapas Previstas - ▶	Localização	
										Etapas Realizadas - ▶▶		
										▶0006 - Conceder vales-transporte a servidores da EMATER	DISTRITO FEDERAL	
										» Benefícios concedidos : jan 48; fev 48; mar 48; abr 48; mai 48; jun 48. Processo nº 072.000.001/2009		
										▶0007 - Conceder vales-alimentação a servidores da EMATER.	DISTRITO FEDERAL	
										» Benefícios concedidos: jan 213; fev 213; mar 213; abr 213; mai 213; jun 213. Processo nº 072.000.009/2009		
										▶0008 - Conceder auxílios a deficientes físicos	DISTRITO FEDERAL	
										» Benefícios concedidos : jan 6; fev 6; mar 6; abr 6; mai 6; jun 6.		
20.126.1100.3672	F	B		0	0		0	0	0			
IMPLANTAÇÃO DE SISTEMA DE INFORMAÇÕES DO MERCADO AGROPECUÁRIO		A	80.000	80.000	100		0	0	0			
20.126.1100.3672.0002		B		0	0		0	0	0			
IMPLANTAÇÃO DE SISTEMA DE INFORMAÇÕES DO MERCADO AGROPECUÁRIO		A	80.000	80.000	100		0	0	0	SISTEMA IMPLANTADO	▶0010 - Implantar sistema de	DISTRITO FEDERAL



GOVERNO DO DISTRITO FEDERAL

Desempenho Físico - Financeiro por Programa de Trabalho

Exercício: 2009

Secretaria de Estado de Planejamento e Gestão

3º bimestre de 2009

Página: 224

14203 - EMPRESA DE ASSISTÊNCIA TÉCNICA E EXTENSÃO RURAL DO DISTRITO FEDERAL

Emitido em: 24/07/2009 09:15:35

Projeto - Atividade - Oper.Especiais / Subtítulo	E S O F S	P S O F S	Valor em (R\$ 1,00)					Descrição da Meta (Lei Orçamentária Anual)	Acompanhamento de Período Bimestral	
			Dotação Inicial (A)	Autorizado (B)	% B/A	Empenhado (C)	Liquidado (D)		Etapas Previstas - ▶	Localização
								(UNIDADE)	informações do mercado agropecuário	
								Quantidade 1	▶ Sistema de mercado agropecuário em implantação ▶ 0050 - Capacitar público rural em gestão de negócios agropecuários ▶ 120 capacitações realizadas para público rural em gestão de negócios agropecuários com 1328 participantes.	
20.131.3200.8505	F	B			0 0	0	3.255	7		
PUBLICIDADE E PROPAGANDA		A	50.000	50.000	100	20.955	19.530	39		
20.131.3200.8505.0003		B			0 0	0	3.255	7		
PUBLICIDADE INSTITUCIONAL DA EMPRESA DE ASSISTÊNCIA TÉCNICA E EXTENSÃO RURAL DO DISTRITO FEDERAL		A	50.000	50.000	100	20.955	19.530	39	PUBLICIDADE E PROPAGANDA REALIZADA (UNIDADE)	
								Quantidade 200	▶ 0011 - Realizar publicidade e propaganda ▶ Publicidades e propagandas realizadas: jan 47; fev; 12; mar 64; abr13; mai 6; jun 13. Processo nº 072.000.020/2009	DISTRITO FEDERAL



GOVERNO DO DISTRITO FEDERAL

Desempenho Físico - Financeiro por Programa de Trabalho

Exercício: 2009

Secretaria de Estado de Planejamento e Gestão

3º bimestre de 2009

Página: 225

14203 - EMPRESA DE ASSISTÊNCIA TÉCNICA E EXTENSÃO RURAL DO DISTRITO FEDERAL

Emitido em: 24/07/2009 09:15:35

Projeto - Atividade - Oper.Especiais / Subtítulo	E	P	Valor em (R\$ 1,00)					Descrição da Meta (Lei Orçamentária Anual)	Acompanhamento de Período Bimestral		
			Dotação Inicial (A)	Autorizado (B)	% B/A	Empenhado (C)	Liquidado (D)		% D/B	Etapas Previstas - ▶ Etapas Realizadas - ▶▶	Localização
20.606.0750.2655	F	B		0	0	0	0	0	SERVIDOR CAPACITADO (PESSOA) Quantidade 150	▶0012 - Capacitar empregados da EMATER-DF ▶▶95 empregados capacitados	DISTRITO FEDERAL
CAPACITAÇÃO DE RECURSOS HUMANOS		A	215.000	215.000	100	483	0	0			
20.606.0750.2655.6172		B		0	0	0	0	0			
CAPACITAÇÃO DOS EMPREGADOS DA EMPRESA DE ASSISTÊNCIA TÉCNICA E EXTENSÃO RURAL DO DISTRITO FEDERAL		A	215.000	215.000	100	483	0	0			
20.606.1100.2173	F	B		0	0	28.132	57.291	2			
DESENVOLVIMENTO DA ASSISTÊNCIA TÉCNICA E EXTENSÃO RURAL		A	1.168.667	2.911.788	249	601.814	170.636	6			
20.606.1100.2173.0002		B		0	0	28.132	57.291	2	PESSOA ASSISTIDA (PESSOA) Quantidade 51173	▶0019 - Atender empreendedores familiares rurais. ▶▶7.481 Empreendedores familiares atendidos ▶0020 - Atender empreendedores patronais	DISTRITO FEDERAL DISTRITO FEDERAL
PRESTAÇÃO DE SERVIÇO DE ASSISTÊNCIA TÉCNICA E EXTENSÃO RURAL		A	1.168.667	2.911.788	249	601.814	170.636	6			

Projeto - Atividade - Oper.Especiais / Subtítulo	E S F	P O S	Valor em (R\$ 1,00)					Descrição da Meta (Lei Orçamentária Anual)	Acompanhamento de Período Bimestral		
			Dotação Inicial (A)	Autorizado (B)	% B/A	Empenhado (C)	Liquidado (D)		% D/B	Etapas Previstas - ▶	Localização
									Etapas Realizadas - ▶▶		
									rurais.		
									» 3.870 Empreendedores patronais atendidos		
									» 0021 - Atender trabalhadores rurais.	DISTRITO FEDERAL	
									» 971 Trabalhadores rurais atendidos		
									» 0022 - Atender habitantes rurais.	DISTRITO FEDERAL	
									» 882 Habitantes rurais atendidos		
									» 0023 - Atender beneficiários das políticas de inclusão de gênero e geração.	DISTRITO FEDERAL	
									» 5.949 beneficiários das políticas de inclusão de gênero e geração atendidos		
									» 0024 - Atender público institucional em organização e gestão social.	DISTRITO FEDERAL	
									» 5.650 público institucional em organização e gestão social atendidos		
									» 0025 - Atender outros públicos	DISTRITO FEDERAL	



GOVERNO DO DISTRITO FEDERAL

Desempenho Físico - Financeiro por Programa de Trabalho

Exercício: 2009

Secretaria de Estado de Planejamento e Gestão

3º bimestre de 2009

Página: 227

14203 - EMPRESA DE ASSISTÊNCIA TÉCNICA E EXTENSÃO RURAL DO DISTRITO FEDERAL

Emitido em: 24/07/2009 09:15:36

Projeto - Atividade - Oper.Especiais / Subtítulo	E S F	P O S	Valor em (R\$ 1,00)					Descrição da Meta (Lei Orçamentária Anual)	Acompanhamento de Período Bimestral	
			Dotação Inicial (A)	Autorizado (B)	% B/A	Empenhado (C)	Liquidado (D)		Etapas Previstas - ▶	Localização
20.606.1100.2401	F	B			0 0	0	0 0		beneficiários.	
DESENVOLVIMENTO DA AGROECOLOGIA		A	118.000	118.000	100	3.117	1.067	1	▶ 11.872 outros públicos beneficiários atendidos	
20.606.1100.2401.0001		B			0 0	0	0 0			
DESENVOLVIMENTO DA AGROECOLOGIA - AGRICULTURA URBANA E ORGÂNICA		A	118.000	118.000	100	3.117	1.067	1	▶ 0026 - Capacitar público em agroecologia	DISTRITO FEDERAL
								Quantidade 300	▶ 46 Capacitações realizadas para Público em Agroecologia com 359 participantes.	
									▶ 0027 - Acompanhar área cultivada em hortaliças orgânicas	DISTRITO FEDERAL
									▶ 28 ha acompanhados de área cultivada em hortaliças orgânicas	
									▶ 0028 - Acompanhar rebanho em bovinocultura orgânica	DISTRITO FEDERAL
									▶ 206 acompanhamentos de rebanho em bovinocultura	

(*) Prioridade da LDO (**) Projeto em andamento (***) Conservação de Patrimônio

....



GOVERNO DO DISTRITO FEDERAL

Desempenho Físico - Financeiro por Programa de Trabalho

Exercício: 2009

Secretaria de Estado de Planejamento e Gestão

3º bimestre de 2009

Página: 228

14203 - EMPRESA DE ASSISTÊNCIA TÉCNICA E EXTENSÃO RURAL DO DISTRITO FEDERAL

Emitido em: 24/07/2009 09:15:36

Projeto - Atividade - Oper.Especiais / Subtítulo	E S F	P O S	Valor em (R\$ 1,00)					Descrição da Meta (Lei Orçamentária Anual)	Acompanhamento de Período Bimestral	
			Dotação Inicial (A)	Autorizado (B)	% B/A	Empenhado (C)	Liquidado (D)		Etapas Previstas - ▶ Etapas Realizadas - ▶▶	Localização
20.606.1100.3724	F	B			0 0	1.000	0 0		orgânica . ▶ 0029 - Capacitar público rural em gestão ambiental.	DISTRITO FEDERAL
REALIZAÇÃO DE EVENTOS PARA IMPLANTAÇÃO DO PRÓ-RURAL NO CAMPO		A	185.000	185.000	100	1.000	0 0		▶ 27 capacitações realizadas para público rural em gestão ambiental com 1.100 participantes.	
20.606.1100.3724.0003		B			0 0	1.000	0 0			
PROMOÇÃO E REALIZAÇÃO DE EVENTOS NO CAMPO		A	185.000	185.000	100	1.000	0 0	EVENTO REALIZADO (UNIDADE)	▶ 0030 - Promover e realizar eventos no campo.	DISTRITO FEDERAL
								Quantidade 100	▶ 57 eventos realizados no campo.	
									▶ 0031 - Atender Público dos Eventos Comunitários	DISTRITO FEDERAL
20.606.1100.3930	F	B			0 0	0	0 0		▶ 147.239 público de eventos comunitários atendidos.	

(*) Prioridade da LDO (**) Projeto em andamento (***) Conservação de Patrimônio

**GOVERNO DO DISTRITO FEDERAL****Desempenho Físico - Financeiro por Programa de Trabalho****Exercício: 2009****Secretaria de Estado de Planejamento e Gestão****3º bimestre de 2009****Página: 229**

14203 - EMPRESA DE ASSISTÊNCIA TÉCNICA E EXTENSÃO RURAL DO DISTRITO FEDERAL

Emitido em: 24/07/2009 09:15:36

Projeto - Atividade - Oper.Especiais / Subtítulo	E S O F S	Valor em (R\$ 1,00)						Descrição da Meta (Lei Orçamentária Anual)	Acompanhamento de Período Bimestral	
		Dotação Inicial (A)	Autorizado (B)	% B/A	Empenhado (C)	Liquidado (D)	% D/B		Etapas Previstas - ▶	Localização
MODERNIZAÇÃO TECNOLÓGICA	A	138.000	138.000	100	4.466	4.466	3			
20.606.1100.3930.0020	B			0 0	0	0	0			
MODERNIZAÇÃO TECNOLÓGICA NA AGROPECUÁRIA DO DISTRITO FEDERAL	A	138.000	138.000	100	4.466	4.466	3	PROJETO IMPLANTADO (UNIDADE)	▶ 0032 - Capacitar público rural em desenvolvimento da produção agrícola	DISTRITO FEDERAL
								Quantidade 1	▶ 193 capacitações realizadas para público rural em desenvolvimento da produção agrícola com 539 participantes.	
									▶ 0033 - Acompanhar Área Cultivada em Horticultura	DISTRITO FEDERAL
									▶ 2.274 ha acompanhados de área cultivada em horticultura.	
									▶ 0034 - Acompanhar Área Cultivada em Floricultura	DISTRITO FEDERAL
									▶ 65 ha acompanhados de área cultivada em floricultura.	
									▶ 0035 - Capacitar público rural em desenvolvimento da produção animal.	DISTRITO FEDERAL
									▶ 79 capacitações realizadas com público rural em desenvolvimento da produção animal com 404 participantes.	

(*) Prioridade da LDO (**) Projeto em andamento (***) Conservação de Patrimônio



GOVERNO DO DISTRITO FEDERAL

Desempenho Físico - Financeiro por Programa de Trabalho

Exercício: 2009

Secretaria de Estado de Planejamento e Gestão

3º bimestre de 2009

Página: 230

14203 - EMPRESA DE ASSISTÊNCIA TÉCNICA E EXTENSÃO RURAL DO DISTRITO FEDERAL

Emitido em: 24/07/2009 09:15:36

Projeto - Atividade - Oper.Especiais / Subtítulo	E	P	Valor em (R\$ 1,00)					Descrição da Meta (Lei Orçamentária Anual)	Acompanhamento de Período Bimestral	
			Dotação Inicial (A)	Autorizado (B)	% B/A	Empenhado (C)	Liquidado (D)		Etapas Previstas - ▶ Etapas Realizadas - ▶▶	Localização
20.606.1100.6011	F	B			0 0	10.000	108.762	20	0036 - Acompanhar Rebanho em Bovinocultura	DISTRITO FEDERAL
BOLSA TRABALHO-ESTÁGIO		A	545.000	545.000	100	253.248	240.759	44	35.302 acompanhamentos realizados no rebanho de bovinocultura.	
20.606.1100.6011.0001		B			0 0	10.000	108.762	20		
(*) BOLSAS E BENEFÍCIOS PARA APOIAR A FORMAÇÃO DE AGENTES DE ASSISTÊNCIA TÉCNICA E EXTENSÃO RURAL DO DISTRITO FEDERAL		A	545.000	545.000	100	253.248	240.759	44	BOLSA CONCEDIDA (UNIDADE)	DISTRITO FEDERAL
								Quantidade 55	0037 - Manter bolsa estágio através de concessão de vales-transportes. Benefícios concedidos: jan 29; fev 29; mar 80; abr 80; mai 80; jun 79. Processo nº 072.000.029/2009	DISTRITO FEDERAL
20.606.1316.2889	F	B			0 0	17.241	313	0	0038 - Manter bolsa estágio. Bolsas estágios mantidas: jan 29; fev 69; mar 80; abr 80; mai 80; jun 79. Processo nº 072.000.030/2009	DISTRITO FEDERAL

(*) Prioridade da LDO (**) Projeto em andamento (***) Conservação de Patrimônio



GOVERNO DO DISTRITO FEDERAL

Desempenho Físico - Financeiro por Programa de Trabalho

Exercício: 2009

Secretaria de Estado de Planejamento e Gestão

3º bimestre de 2009

Página: 231

14203 - EMPRESA DE ASSISTÊNCIA TÉCNICA E EXTENSÃO RURAL DO DISTRITO FEDERAL

Emitido em: 24/07/2009 09:15:36

Projeto - Atividade - Oper.Especiais / Subtítulo	E P S O F S	Valor em (R\$ 1,00)						Descrição da Meta (Lei Orçamentária Anual)	Acompanhamento de Período Bimestral	
		Dotação Inicial (A)	Autorizado (B)	% B/A	Empenhado (C)	Liquidado (D)	% D/B		Etapas Previstas - ▶	Localização
APOIO E PROMOÇÃO DA AGRICULTURA FAMILIAR ATRAVÉS DO PRONAF 20.606.1316.2889.0004	A	568.600	568.600	100	25.833	6.775	1			
	B		0	0	17.241	313	0			
FORTALECIMENTO DA AGRICULTURA FAMILIAR	A	568.600	568.600	100	25.833	6.775	1	FAMÍLIA ASSISTIDA (UNIDADE)	▶ 0039 - Capacitar Público Rural em Desenvolvimento Humano e Social	DISTRITO FEDERAL
								Quantidade 7500	▶ 223 capacitações realizadas para público rural em desenvolvimento humano e social com 3.083 participantes.	
									▶ 0040 - Capacitar Público em Agricultura Urbana	DISTRITO FEDERAL
									▶ 4 capacitações realizadas para público em agricultura urbana com 29 participantes.	
									▶ 0041 - Capacitar Público Rural em Educação , Cultura e Lazer	DISTRITO FEDERAL
									▶ 19 capacitações realizadas para público rural em educação, cultura e lazer com 207 participantes.	
									▶ 0042 - Capacitar Público Rural em Saneamento e Infraestrutura Social	DISTRITO FEDERAL
									▶ 13 capacitações realizadas para	

(*) Prioridade da LDO (**) Projeto em andamento (***) Conservação de Patrimônio

....

**GOVERNO DO DISTRITO FEDERAL****Desempenho Físico - Financeiro por Programa de Trabalho****Exercício: 2009****Secretaria de Estado de Planejamento e Gestão****3º bimestre de 2009****Página: 232**

14203 - EMPRESA DE ASSISTÊNCIA TÉCNICA E EXTENSÃO RURAL DO DISTRITO FEDERAL

Emitido em: 24/07/2009 09:15:36

Projeto - Atividade - Oper.Especiais / Subtítulo	E S F	P O S	Valor em (R\$ 1,00)					Descrição da Meta (Lei Orçamentária Anual)	Acompanhamento de Período Bimestral	
			Dotação Inicial (A)	Autorizado (B)	% B/A	Empenhado (C)	Liquidado (D)		Etapas Previstas - ▶	Localização
									público rural em saneamento e infraestrutura social com 258 participantes. ▶ 0043 - Capacitar Público Rural em Saúde e Segurança Alimentar	DISTRITO FEDERAL
									▶ 38 capacitações realizadas para público rural em saúde e segurança alimentar com 926 participantes. ▶ 0044 - Capacitar Público Rural em Cidadania e Benefícios Sociais	DISTRITO FEDERAL
									▶ 13 capacitações realizadas para público rural em cidadania e benefícios sociais com 133 participantes. ▶ 0045 - Capacitar Público Institucional em Organização e Gestão Social	DISTRITO FEDERAL
									▶ 136 capacitações realizadas para público institucional em organização e gestão social com 1.530 participantes. ▶ 0046 - Capacitar Público Rural em Atividades Não-Agrícolas	DISTRITO FEDERAL
									▶ 99 capacitações realizadas para público rural em atividades não-agrícolas com	

(*) Prioridade da LDO (**) Projeto em andamento (***) Conservação de Patrimônio



GOVERNO DO DISTRITO FEDERAL

Desempenho Físico - Financeiro por Programa de Trabalho

Exercício: 2009

Secretaria de Estado de Planejamento e Gestão

3º bimestre de 2009

Página: 233

14203 - EMPRESA DE ASSISTÊNCIA TÉCNICA E EXTENSÃO RURAL DO DISTRITO FEDERAL

Emitido em: 24/07/2009 09:15:36

Projeto - Atividade - Oper.Especiais / Subtítulo	E	P	Valor em (R\$ 1,00)					Descrição da Meta (Lei Orçamentária Anual)	Acompanhamento de Período Bimestral	
			Dotação Inicial (A)	Autorizado (B)	% B/A	Empenhado (C)	Liquidado (D)		Etapas Previstas - ▶	Localização
28.846.0001.9050	F	B		0 0		624.836	624.836	14		493 participantes.
RESSARCIMENTOS, INDENIZAÇÕES E RESTITUIÇÕES		A	4.508.000	4.508.000	100	1.855.367	1.855.367	41		
28.846.0001.9050.0035		B		0 0		624.836	624.836	14		
RESSARCIMENTOS, INDENIZAÇÕES E RESTITUIÇÕES DA EMPRESA DE ASSISTÊNCIA TÉCNICA E EXTENSÃO RURAL DO DISTRITO FEDERAL		A	4.508.000	4.508.000	100	1.855.367	1.855.367	41 -- (--)	▶ 0049 - Ressarcir Empregados Cedidos a EMATER/DF	DISTRITO FEDERAL
								Quantidade 0	▶ Servidores ressarcidos : jan 50; fev 50; mar 50; abr 50; mai 50; jun 50. Processo nº 072.000.026/2009	



GOVERNO DO DISTRITO FEDERAL

Desempenho Físico - Financeiro por Programa de Trabalho

Exercício: 2009

Secretaria de Estado de Planejamento e Gestão

3º bimestre de 2009

Página: 234

14902 - FUNDO DE DESENVOLVIMENTO RURAL DO DISTRITO FEDERAL

Emitido em: 24/07/2009 09:15:36

Projeto - Atividade - Oper.Especiais / Subtítulo	E S F	P O S	Valor em (R\$ 1,00)					Descrição da Meta (Lei Orçamentária Anual)	Acompanhamento de Período Bimestral	
			Dotação Inicial (A)	Autorizado (B)	% B/A	Empenhado (C)	Liquidado (D)	% D/B	Etapas Previstas - ▶	Localização
20.605.1100.2861	F	B		0	0	496.360	0	0		
ASSISTÊNCIA AOS PRODUTORES RURAIS		A	1.584.779	4.478.136	283	827.535	331.175	7		
20.605.1100.2861.0001		B		0	0	496.360	0	0		
APOIO AOS MICROS E PEQUENOS PRODUTORES RURAIS DO DISTRITO FEDERAL		A	1.584.779	4.478.136	283	827.535	331.175	7	PRODUTOR ASSISTIDO (PESSOA)	DISTRITO FEDERAL
							Quantidade	230	▶ 0001 - Apoiar produtores rurais por meio de financiamento. ▶ Produtores beneficiados: 10 - (processo nº 070.001.051/2008; 070.001.053/2008) e outros Tarifas de arrecadação, referente ao contrato nº 054/2005 - SEAPA/BRB (processo nº 070.000.640/2005)	



GOVERNO DO DISTRITO FEDERAL

Desempenho Físico - Financeiro por Programa de Trabalho

Exercício: 2009

Secretaria de Estado de Planejamento e Gestão

3º bimestre de 2009

Página: 235

16101 - SECRETARIA DE ESTADO DE CULTURA

Emitido em: 24/07/2009 09:15:36

Projeto - Atividade - Oper.Especiais / Subtítulo	E	P	Valor em (R\$ 1,00)					Descrição da Meta (Lei Orçamentária Anual)	Acompanhamento de Período Bimestral	
			Dotação Inicial (A)	Autorizado (B)	% B/A	Empenhado (C)	Liquidado (D)		Etapas Previstas - ▶	Localização
13.122.0100.8502	F	B		0	0	5.382.346	5.382.346	18		
ADMINISTRAÇÃO DE PESSOAL		A	29.236.000	29.236.000	100	15.836.648	15.836.648	54		
13.122.0100.8502.0086		B		0	0	5.382.346	5.382.346	18		
ADMINISTRAÇÃO DE PESSOAL DA SECRETARIA DE ESTADO DE CULTURA		A	29.236.000	29.236.000	100	15.836.648	15.836.648	54	SERVIDOR REMUNERADO (PESSOA)	▶ 0003 - Remunerar servidores ativos da Secretaria de Estado de Cultura do DF
									Quantidade 627	▶ Servidores remunerados: janeiro 600; fevereiro 602; março 607; abril 609; maio 608; junho 602, Processo nº 150.000079/2009.
13.122.0100.8517	F	B		3.133.629	51	1.821.384	1.177.444	13		
MANUTENÇÃO DE SERVIÇOS ADMINISTRATIVOS GERAIS		A	6.098.130	9.139.659	150	3.924.812	2.603.440	28		
13.122.0100.8517.0084		B		3.133.629	51	1.821.384	1.177.444	13		
MANUTENÇÃO DE SERVIÇOS ADMINISTRATIVOS GERAIS DA SECRETARIA DE ESTADO DE CULTURA		A	6.098.130	9.139.659	150	3.924.812	2.603.440	28	-- (--)	▶ 0004 - Manter os serviços administrativos gerais da Secretaria de Estado de Cultura
									Quantidade 0	▶ Órgão mantido . Processos nºs 150.000.009/2009, 150.000.002/2009,

(*) Prioridade da LDO (**) Projeto em andamento (***) Conservação de Patrimônio

....



GOVERNO DO DISTRITO FEDERAL

Desempenho Físico - Financeiro por Programa de Trabalho

Exercício: 2009

Secretaria de Estado de Planejamento e Gestão

3º bimestre de 2009

Página: 236

16101 - SECRETARIA DE ESTADO DE CULTURA

Emitido em: 24/07/2009 09:15:36

Projeto - Atividade - Oper.Especiais / Subtítulo	E	P	Valor em (R\$ 1,00)					Descrição da Meta (Lei Orçamentária Anual)	Acompanhamento de Período Bimestral	
			Dotação Inicial (A)	Autorizado (B)	% B/A	Empenhado (C)	Liquidado (D)		Etapas Previstas - ▶	Localização
13.122.0750.8504	F	B			0 0	222.848	222.848	21	150.000.001/2009, 150.000.008/2009, 150.000.007/2009, 150.000.014/2009, 150.000.013/2009, 150.000.015/2009, 150.0010.144/2008, 150.001.276/2005, 150.000.420/2007 e outros.	
CONCESSÃO DE BENEFÍCIOS A SERVIDORES		A	1.081.870	1.081.870	100	691.207	691.207	64		
13.122.0750.8504.0078		B			0 0	222.848	222.848	21		
CONCESSÃO DE BENEFÍCIOS AOS SERVIDORES DA SECRETARIA DE DE ESTADO DE CULTURA		A	1.081.870	1.081.870	100	691.207	691.207	64	BENEFÍCIO CONCEDIDO (UNIDADE)	
									Quantidade 712	
									▶ 0005 - Conceder auxílio-creche a servidores da Secretaria de Estado de Cultura ▶ Benefícios concedidos: janeiro 68; fevereiro 67; março 71; abril 69; maio 67; junho 69. Processo nº 150.000.079/2009. ▶ 0006 - Conceder auxílio-natalidade a servidores da Secretaria de Estado de Cultura do DF ▶ Benefícios concedidos: março 01, abril 0, maio 0, junho 1. Processo nº 150.00079/2009.	DISTRITO FEDERAL

(*) Prioridade da LDO (**) Projeto em andamento (***) Conservação de Patrimônio



Projeto - Atividade - Oper.Especiais / Subtítulo	E S F	P O S	Valor em (R\$ 1,00)					Descrição da Meta (Lei Orçamentária Anual)	Acompanhamento de Período Bimestral	
			Dotação Inicial (A)	Autorizado (B)	% B/A	Empenhado (C)	Liquidado (D)		Etapas Previstas - ▶ Etapas Realizadas - ▶▶	Localização
13.392.1300.2007	F	B		3.757.542	30	2.240.370	2.984.917		▶ 0007 - Conceder auxílio-alimentação a servidores da Secretaria de Estado de Cultura do DF ▶ Benefícios concedidos: janeiro 554; fevereiro 557; março 558; abril 559; maio 557; junho 550. Processo nº 150.000.079/2009.	DISTRITO FEDERAL
PROMOÇÃO DE ATIVIDADES CULTURAIS		A	12.341.334	16.459.376	133	6.199.830	5.197.629		▶ 0008 - Conceder auxílio-transporte a servidores da Secretaria de Estado de Cultura do DF ▶ Benefícios concedidos: janeiro 46; fevereiro 56; março 58; abril 59; maio 62; junho 58. Processo nº 150.000.079/2009. ▶ 0009 - Conceder vale-transporte a servidores da Secretaria de Estado de Cultura do DF ▶ Benefícios concedidos: janeiro 328; fevereiro 308; março 330; abril 337; maio 342; junho 333. Processo nº 150.000.016/2009.	DISTRITO FEDERAL DISTRITO FEDERAL



GOVERNO DO DISTRITO FEDERAL

Desempenho Físico - Financeiro por Programa de Trabalho

Exercício: 2009

Secretaria de Estado de Planejamento e Gestão

3º bimestre de 2009

Página: 238

16101 - SECRETARIA DE ESTADO DE CULTURA

Emitido em: 24/07/2009 09:15:36

Projeto - Atividade - Oper.Especiais / Subtítulo	E P S O F S	Valor em (R\$ 1,00)						Descrição da Meta (Lei Orçamentária Anual)	Acompanhamento de Período Bimestral	
		Dotação Inicial (A)	Autorizado (B)	% B/A	Empenhado (C)	Liquidado (D)	% D/B		Etapas Previstas - ▶	Localização
13.392.1300.2007.8282	B		0	0	750.000	1.600.000	73			
APOIO À ASSOCIAÇÃO DOS AMIGOS PRÓ-ORQUESTRA SINFÔNICA DO TEATRO NACIONAL CLÁUDIO SANTORO PARA AMPLIAÇÃO DA TEMPORADA 2009	A	2.200.000	2.200.000	100	1.650.000	1.600.000	73	EVENTO PROMOVIDO (UNIDADE)	▶ 0028 - Apoiar a associação dos amigos pró-orquestra sinfônica do Teatro Nacional Cláudio Santoro para a ampliação da temporada 2009.	DISTRITO FEDERAL
								Quantidade 99	▶ Associação apoiada: realização do projeto OSTNCS - série de concertos sinfônicos e didáticos, e a orquestra nas cidades, em parceria com a OSTNCS, durante o exercício. Processo nº 150.000.208/20009.	
13.392.1300.2007.8299	B		3.232.542	75	1.440.760	1.384.917	17			
PROMOÇÃO DE ATIVIDADES CULTURAIS	A	4.306.194	8.249.236	192	2.986.910	2.084.709	25	EVENTO PROMOVIDO (UNIDADE)	▶ 0044 - Promover eventos culturais da Secretaria de Estado de Cultura do DF	DISTRITO FEDERAL
								Quantidade 50	▶ Eventos promovidos: Dia Internacional da Mulher. 40.000 pessoas; Semana dos Povos Indígenas. 10.000 pessoas; realização do projeto Cultura nas Cidades. 50.000 pessoas; e outros. Processo nº 150.000299/2009 e outros.	



GOVERNO DO DISTRITO FEDERAL

Desempenho Físico - Financeiro por Programa de Trabalho

Exercício: 2009

Secretaria de Estado de Planejamento e Gestão

3º bimestre de 2009

Página: 239

16101 - SECRETARIA DE ESTADO DE CULTURA

Emitido em: 24/07/2009 09:15:36

Projeto - Atividade - Oper.Especiais / Subtítulo	E P S O F S	Valor em (R\$ 1,00)						Descrição da Meta (Lei Orçamentária Anual)	Acompanhamento de Período Bimestral	
		Dotação Inicial (A)	Autorizado (B)	% B/A	Empenhado (C)	Liquidado (D)	% D/B		Etapas Previstas - ▶	Localização
13.392.1300.2007.8767	B		0	0	0	0	0			
REALIZAÇÃO DAS FESTIVIDADES CARNAVALESCAS	A	1.515.140	1.515.140	100	1.512.920	1.512.920	100	EVENTO PROMOVIDO (UNIDADE)	▶ 0047 - Promover eventos festividades carnavalescas.	REGIÃO I - PLANO PILOTO
								Quantidade 1	▶ Evento promovido: Carnaval 2009, processo nº 150.000.099/2009; 150.000.161/2009; 150.000.162/2009; 150.000.171/2009; 150.000.172/2009; 150.000.166/2009; 150.000.168/2009 e 150.000.167/2009.	
13.392.1300.2478	F B		0	0	48.000	113.603	15			
MANUTENÇÃO DA ORQUESTRA SINFÔNICA DO TEATRO NACIONAL CLÁUDIO SANTORO	A	745.000	745.000	100	225.100	156.504	21			
13.392.1300.2478.0001	B		0	0	48.000	113.603	15			
(*) MANUTENÇÃO DA ORQUESTRA SINFÔNICA DO TEATRO NACIONAL CLÁUDIO SANTORO	A	745.000	745.000	100	225.100	156.504	21	ORQUESTRA MANTIDA (UNIDADE)	▶ 0048 - Manter orquestra sinfônica do Teatro Nacional Cláudio Santoro.	REGIÃO I - PLANO PILOTO
								Quantidade 1	▶ Orquestra mantida: contratação de 2 maestros, 1 mezzo-soprano, 1 solista; contratação para o 3º bimestre:	

(*) Prioridade da LDO (**) Projeto em andamento (***) Conservação de Patrimônio



GOVERNO DO DISTRITO FEDERAL

Desempenho Físico - Financeiro por Programa de Trabalho

Exercício: 2009

Secretaria de Estado de Planejamento e Gestão

3º bimestre de 2009

Página: 240

16101 - SECRETARIA DE ESTADO DE CULTURA

Emitido em: 24/07/2009 09:15:36

Projeto - Atividade - Oper.Especiais / Subtítulo	E S F	P O S	Valor em (R\$ 1,00)					Descrição da Meta (Lei Orçamentária Anual)	Acompanhamento de Período Bimestral	
			Dotação Inicial (A)	Autorizado (B)	% B/A	Empenhado (C)	Liquidado (D)		Etapas Previstas - ▶	Localização
13.392.1300.2484	F	B		135.000	36	135.000	135.000	26	1 pianista, 1 violinista, 4 maestros, 1 solista/flautista e outros. Processos: 150.000241/2009 e outros.	
INCENTIVO A REALIZAÇÃO DE FILMES		A	380.000	515.000	136	135.000	135.000	26		
13.392.1300.2484.8393		B		135.000	36	135.000	135.000	26		
INCENTIVO À REALIZAÇÃO DE FILMES		A	380.000	515.000	136	135.000	135.000	26	FILME APOIADO (UNIDADE)	
									Quantidade 0	
13.392.1300.3000	F	B		-3.362.232	-50	0	3.784	0	0093 - Reconhecer dívida de exercícios anteriores, referente ao incentivo à realização de filmes - premiação. Reconhecimento de dívida de exercícios anteriores: pagamento de despesas referentes a premiação oferecida em licitação, realizada na modalidade concurso, destinada à produção de filmes de curta metragem em 16MM e 35MM, referentes ao exercício 2005, publicado no DODF nº 102, de 28/05/2009, pág 11 . Proc. nº 150.000.658/2006 e outro.	DISTRITO FEDERAL

(*) Prioridade da LDO (**) Projeto em andamento (***) Conservação de Patrimônio



GOVERNO DO DISTRITO FEDERAL

Desempenho Físico - Financeiro por Programa de Trabalho

Exercício: 2009

Secretaria de Estado de Planejamento e Gestão

3º bimestre de 2009

Página: 241

16101 - SECRETARIA DE ESTADO DE CULTURA

Emitido em: 24/07/2009 09:15:36

Projeto - Atividade - Oper.Especiais / Subtítulo	E P S O F S	Valor em (R\$ 1,00)						Descrição da Meta (Lei Orçamentária Anual)	Acompanhamento de Período Bimestral	
		Dotação Inicial (A)	Autorizado (B)	% B/A	Empenhado (C)	Liquidado (D)	% D/B		Etapas Previstas - ▶	Localização
IMPLANTAÇÃO DO PROJETO TENDAS DA CULTURA	A	6.740.000	3.045.590	45	27.060	27.060	1			
13.392.1300.3000.0001	B		-3.362.232	-50	0	3.784	0			
(*) IMPLANTAÇÃO DO PROJETO TENDAS DA CULTURA	A	6.700.000	3.045.590	45	27.060	27.060	1	ESPAÇOS CULTURAIS IMPLANTADOS (UNIDADE)	▶ 0051 - Implantar o projeto tendas da cultura"procedente da etapa nº 0043/2008"	DISTRITO FEDERAL
								Quantidade 10	▶ Descentralizado crédito orçamentário, conforme Portaria Conjunta nº 4, DODF 102 de 30/05/2008. Elaboração de projeto piloto executivo de tendas culturais, contemplando projeto arquitetônico, projeto estrutural e projeto de instalações. Descentralizado crédito orçamentário, conforme Portaria Conjunta nº 03 de 22/01/2009, para implantar o projeto tendas da cultura. Processos: 110.000.113/2008, 150.000.837/2009 e outros.	
13.392.1300.5928	F B			0 0	14.716	3.848	3			
IMPLANTAÇÃO DE BIBLIOTECAS COMUNITÁRIAS	A	150.000	150.000	100	38.814	6.950	5			
13.392.1300.5928.0013	B			0 0	14.716	3.848	3			

(*) Prioridade da LDO (**) Projeto em andamento (***) Conservação de Patrimônio



GOVERNO DO DISTRITO FEDERAL

Desempenho Físico - Financeiro por Programa de Trabalho

Exercício: 2009

Secretaria de Estado de Planejamento e Gestão

3º bimestre de 2009

Página: 242

16101 - SECRETARIA DE ESTADO DE CULTURA

Emitido em: 24/07/2009 09:15:36

Projeto - Atividade - Oper.Especiais / Subtítulo	E P S O F S	Valor em (R\$ 1,00)						Descrição da Meta (Lei Orçamentária Anual)	Acompanhamento de Período Bimestral	
		Dotação Inicial (A)	Autorizado (B)	% B/A	Empenhado (C)	Liquidado (D)	% D/B		Etapas Previstas - ▶	Localização
(*) REALIZAÇÃO DAS OFICINAS DO SABER FAZER	A	150.000	150.000	100	38.814	6.950	5	BIBLIOTECA INSTALADA (UNIDADE)	▶ 0059 - Realizar as oficinas do Saber Fazer.	DISTRITO FEDERAL
								Quantidade 13	▶ Confeção de 60 camisetas e locação de arquibancadas, palanques; realização do projeto arte para todos; oficinas nas bibliotecas e outros. Processos nº 150.000508/2009 e outros.	
13.392.1300.6059	F B			0 0	0	0	0			
MANUTENÇÃO DA REDE DE BIBLIOTECAS PÚBLICAS	A	100.000	100.000	100	633	633	1			
13.392.1300.6059.8770	B			0 0	0	0	0			
MANUTENÇÃO DA REDE DE BIBLIOTECAS PÚBLICAS DO DISTRITO FEDERAL	A	100.000	100.000	100	633	633	1	PESSOA ATENDIDA (PESSOA)	▶ 0060 - Manter as bibliotecas públicas do Distrito Federal	REGIÃO I - PLANO PILOTO
								Quantidade 135000	▶ Bibliotecas mantidas: serviço de retirada de 48,75m2 de película de controle solar na Biblioteca Nacional de Brasília. Processo nº 150.000.582/2009.	
13.392.1300.9046	F B		-30.000	-7	155.163	155.163	52			

(*) Prioridade da LDO (**) Projeto em andamento (***) Conservação de Patrimônio

....



GOVERNO DO DISTRITO FEDERAL

Desempenho Físico - Financeiro por Programa de Trabalho

Exercício: 2009

Secretaria de Estado de Planejamento e Gestão

3º bimestre de 2009

Página: 243

16101 - SECRETARIA DE ESTADO DE CULTURA

Emitido em: 24/07/2009 09:15:36

Projeto - Atividade - Oper.Especiais / Subtítulo	E P S O F S	Valor em (R\$ 1,00)						Descrição da Meta (Lei Orçamentária Anual)	Acompanhamento de Período Bimestral	
		Dotação Inicial (A)	Autorizado (B)	% B/A	Empenhado (C)	Liquidado (D)	% D/B		Etapas Previstas - ▶	Localização
APOIO À PROMOÇÃO DE ATIVIDADES E EVENTOS RELIGIOSOS NO DISTRITO FEDERAL(EP)	A	410.000	300.000	73	155.163	155.163	52			
13.392.1300.9046.8695	B		0	0	155.163	155.163	78			
APOIO A OASSAB EM EVENTOS RELIGIOSOS PROMOVIDOS PELA ARQUIDIOCESE DE BRASÍLIA	A	200.000	200.000	100	155.163	155.163	78	EVENTO PROMOVIDO (UNIDADE)	▶ 0068 - Apoiar a OASSAB em eventos religiosos promovidos pela Arquidiocese de Brasília	DISTRITO FEDERAL
								Quantidade 2	▶ evento apoiado: "Festa de Corpus Christi", no dia 11 de junho de 2009, na Esplanada dos Ministérios. Proc. nº 150.000.901/2009.	
13.392.2300.9064	F B		0	0	327.086	327.086	13			
MANUTENÇÃO DO MEMORIAL JUSCELINO KUBISTCHEK	A	1.000.000	2.500.000	250	1.205.930	1.205.930	48			
13.392.2300.9064.8773	B		0	0	327.086	327.086	13			
MANUTENÇÃO DO MEMORIAL JUSCELINO KUBISTCHEK	A	1.000.000	2.500.000	250	1.205.930	1.205.930	48	ENTIDADE ASSISTIDA (UNIDADE)	▶ 0074 - Assistir entidade (manutenção do Memorial Juscelino Kubitschek)	REGIÃO I - PLANO PILOTO
								Quantidade 1	▶ Entidade assistida (quinto termo aditivo ao convênio nº 001/2007, com o objetivo de repasse de recursos ao Memorial Juscelino)	



GOVERNO DO DISTRITO FEDERAL

Desempenho Físico - Financeiro por Programa de Trabalho

Exercício: 2009

Secretaria de Estado de Planejamento e Gestão

3º bimestre de 2009

Página: 244

16101 - SECRETARIA DE ESTADO DE CULTURA

Emitido em: 24/07/2009 09:15:36

Projeto - Atividade - Oper.Especiais / Subtítulo	E S F	P O S	Valor em (R\$ 1,00)					Descrição da Meta (Lei Orçamentária Anual)	Acompanhamento de Período Bimestral	
			Dotação Inicial (A)	Autorizado (B)	% B/A	Empenhado (C)	Liquidado (D)	% D/B	Etapas Previstas - ▶	Localização
28.846.0001.9050	F	B		15.582	16	43.267	43.267	37		
RESSARCIMENTOS, INDENIZAÇÕES E RESTITUIÇÕES		A	100.000	115.582	116	89.105	89.105	77		
28.846.0001.9050.0076		B		15.582	16	43.267	43.267	37		
RESSARCIMENTOS, INDENIZAÇÕES E RESTITUIÇÕES DA SECRETARIA DE ESTADO DE CULTURA		A	100.000	115.582	116	89.105	89.105	77	-- (--)	
								Quantidade 0	0084 - Efetuar ressarcimento referente a requisição de servidores * Ressarcimento efetuado: janeiro 2, fevereiro 2, março 2, abril 2, maio 2. Processos nº 150000580/2009 e 150.000581/2009.	DISTRITO FEDERAL



GOVERNO DO DISTRITO FEDERAL

Desempenho Físico - Financeiro por Programa de Trabalho

Exercício: 2009

Secretaria de Estado de Planejamento e Gestão

3º bimestre de 2009

Página: 245

16102 - ARQUIVO PÚBLICO DO DISTRITO FEDERAL

Emitido em: 24/07/2009 09:15:36

Projeto - Atividade - Oper.Especiais / Subtítulo	E	P	Valor em (R\$ 1,00)					Descrição da Meta (Lei Orçamentária Anual)	Acompanhamento de Período Bimestral	
			Dotação Inicial (A)	Autorizado (B)	% B/A	Empenhado (C)	Liquidado (D)	% D/B	Etapas Previstas - ▶	Localização
13.122.0100.8502	F	B		0	0	343.286	343.286	20		
ADMINISTRAÇÃO DE PESSOAL		A	1.676.000	1.676.000	100	921.843	921.843	55		
13.122.0100.8502.0056		B		0	0	343.286	343.286	20		
ADMINISTRAÇÃO DE PESSOAL DO ARQUIVO PÚBLICO DO DISTRITO FEDERAL		A	1.676.000	1.676.000	100	921.843	921.843	55	SERVIDOR REMUNERADO (PESSOA)	▶ 0001 - Remunerar servidores ativos do Arquivo Público do Distrito Federal.
									Quantidade 63	▶ Servidores remunerados: janeiro 51, fevereiro 49, março 50, abril 48, maio 51, junho 49. Processos nº 151.000.011/2009, 151.000.012/2009 e 151.000.013/2009.
13.122.0100.8517	F	B		0	0	65.475	47.283	8		
MANUTENÇÃO DE SERVIÇOS ADMINISTRATIVOS GERAIS		A	617.000	617.000	100	168.656	107.123	17		
13.122.0100.8517.0053		B		0	0	65.475	47.283	8		
MANUTENÇÃO DE SERVIÇOS ADMINISTRATIVOS GERAIS DO ARQUIVO PÚBLICO DO DISTRITO FEDERAL		A	617.000	617.000	100	168.656	107.123	17	-- (--)	▶ 0002 - Manter os serviços administrativos do Arquivo Público do Distrito Federal.
									Quantidade 0	▶ Órgão mantido. Processos nº



GOVERNO DO DISTRITO FEDERAL

Desempenho Físico - Financeiro por Programa de Trabalho

Exercício: 2009

Secretaria de Estado de Planejamento e Gestão

3º bimestre de 2009

Página: 246

16102 - ARQUIVO PÚBLICO DO DISTRITO FEDERAL

Emitido em: 24/07/2009 09:15:36

Projeto - Atividade - Oper.Especiais / Subtítulo	E S F	P O S	Valor em (R\$ 1,00)					Descrição da Meta (Lei Orçamentária Anual)	Acompanhamento de Período Bimestral	
			Dotação Inicial (A)	Autorizado (B)	% B/A	Empenhado (C)	Liquidado (D)		Etapas Previstas - ▶	Localização
									151.000.002/2004 (ECT), 151.000.069/2007 (manutenção central telefônica), 151.000.106/2004 (telefonia DDD/DDI), 151.000.126/2005 (telefonia convencional), 151.000.019/2007 (GDF/NET), 151.000.085/2006 (máquina copiadora), 151.000.037/2004 e 151.000.097/2008 (manutenção de condicionadores de ar).	
13.122.0750.8504	F	B			0 0	22.468	20.715	13	▶ 0003 - Manter os serviços de informática do Arquivo Público do Distrito Federal.	REGIÃO X - GUARÁ
CONCESSÃO DE BENEFÍCIOS A SERVIDORES		A	161.860	161.860	100	71.059	69.235	43	▶ Serviços de informática mantidos. Processo nº 151.000.089/2007 (locação equipamentos), 151.000.088/2007 (locação software).	
13.122.0750.8504.0049		B			0 0	22.468	20.715	13		
CONCESSÃO DE BENEFÍCIOS AOS SERVIDORES DO ARQUIVO PÚBLICO DO DISTRITO FEDERAL		A	161.860	161.860	100	71.059	69.235	43	BENEFÍCIO CONCEDIDO ▶ 0004 - Conceder auxílio creche	REGIÃO X - GUARÁ



GOVERNO DO DISTRITO FEDERAL

Desempenho Físico - Financeiro por Programa de Trabalho

Exercício: 2009

Secretaria de Estado de Planejamento e Gestão

3º bimestre de 2009

Página: 247

16102 - ARQUIVO PÚBLICO DO DISTRITO FEDERAL

Emitido em: 24/07/2009 09:15:36

Projeto - Atividade - Oper.Especiais / Subtítulo	E S F	P O S	Valor em (R\$ 1,00)					Descrição da Meta (Lei Orçamentária Anual)	Acompanhamento de Período Bimestral	
			Dotação Inicial (A)	Autorizado (B)	% B/A	Empenhado (C)	Liquidado (D)		Etapas Previstas - ▶ Etapas Realizadas - ▶▶	Localização
13.391.2300.1329	F	B			0 0	0	0 0	(UNIDADE) Quantidade 40	a servidores do Arquivo Público do Distrito Federal. » Benefícios concedidos: janeiro 7, fevereiro 7, março 7, abril 7, maio 7, junho 7. Processo nº 151.000.012/2009. » 0005 - Conceder auxílio transporte a servidores do Arquivo Público do Distrito Federal. » Benefícios concedidos: janeiro 31, fevereiro 35., março 36, abril 34, maio 33, junho 35. Processo nº 151.000.001/2009. » 0006 - Conceder auxílio alimentação a servidores do Arquivo Público do Distrito Federal. » Benefícios concedidos: janeiro 41, fevereiro 42., março 41, abril 39, maio 40, junho 40. Processo nº 151.000.012/2009.	REGIÃO X - GUARÁ REGIÃO X - GUARÁ
GESTÃO DE PROCEDIMENTOS ARQUIVÍSTICO/IMPLEMENTAÇÃO DO SIAR/DF		A	14.140	14.140	100	0	0 0			

(*) Prioridade da LDO (**) Projeto em andamento (***) Conservação de Patrimônio



GOVERNO DO DISTRITO FEDERAL

Desempenho Físico - Financeiro por Programa de Trabalho

Exercício: 2009

Secretaria de Estado de Planejamento e Gestão

3º bimestre de 2009

Página: 248

16102 - ARQUIVO PÚBLICO DO DISTRITO FEDERAL

Emitido em: 24/07/2009 09:15:36

Projeto - Atividade - Oper.Especiais / Subtítulo	E S F	P O S	Valor em (R\$ 1,00)					Descrição da Meta (Lei Orçamentária Anual)	Acompanhamento de Período Bimestral	
			Dotação Inicial (A)	Autorizado (B)	% B/A	Empenhado (C)	Liquidado (D)	% D/B	Etapas Previstas - ▶ Etapas Realizadas - ▶▶	Localização
13.391.2300.1329.0001		B		0 0		0	0 0			
GESTÃO DE PROCEDIMENTOS ARQUIVÍSTICO/IMPLEMENTAÇÃO DO SIAR/DF		A	14.140	14.140	100	0	0 0	ORGÃO ASSISTIDO (UNIDADE)	▶ 0007 - Promover orientação técnica à órgãos do Governo do Distrito Federal.	DISTRITO FEDERAL
								Quantidade 1	▶ Orientação técnica a 28 órgãos do GDF. Treinamento na Escola de Governo de 399 servidores no curso de Noções Básicas de Arquivologia, módulos I e II.	
13.391.2300.2465	F	B		0 0		40	0 0			
PRESERVAÇÃO DA MEMÓRIA DOCUMENTAL DO DISTRITO FEDERAL		A	86.000	86.000	100	40	0 0			
13.391.2300.2465.0001		B		0 0		40	0 0			
PRESERVAÇÃO DA MEMÓRIA DOCUMENTAL DO DISTRITO FEDERAL		A	70.000	70.000	100	40	0 0	ACERVO MANTIDO (UNIDADE)	▶ 0008 - Garantir o acesso às fontes de pesquisa existentes no Arquivo Público do DF.	DISTRITO FEDERAL
								Quantidade 1	▶ Preenchidos 350 formulários de consulta com 1.029 pessoas atendidas, incluindo as visitas guiadas/técnicas.	
									▶ 0009 - Promover o tratamento técnico de documentos textuais	REGIÃO X - GUARÁ

**GOVERNO DO DISTRITO FEDERAL****Desempenho Físico - Financeiro por Programa de Trabalho****Exercício: 2009****Secretaria de Estado de Planejamento e Gestão****3º bimestre de 2009****Página: 249**

16102 - ARQUIVO PÚBLICO DO DISTRITO FEDERAL

Emitido em: 24/07/2009 09:15:36

Projeto - Atividade - Oper.Especiais / Subtítulo	E S F	P O S	Valor em (R\$ 1,00)					Descrição da Meta (Lei Orçamentária Anual)	Acompanhamento de Período Bimestral	
			Dotação Inicial (A)	Autorizado (B)	% B/A	Empenhado (C)	Liquidado (D)	% D/B	Etapas Previstas - ▶	Localização
									Etapas Realizadas - ▶▶	
13.391.2300.2465.0003		B		0 0		0	0 0		do acervo do Arquivo Público do DF.	
									▶ Realizado o tratamento técnico em 5,47 metros lineares de documentos.	
PRESERVAÇÃO DA MEMÓRIA FILMOGRÁFICA E DIGITALIZAÇÃO DO DISTRITO FEDERAL		A	16.000	16.000	100	0	0 0	ACERVO MANTIDO (UNIDADE)	▶ 0010 - Promover o tratamento técnico de documentos não textuais do acervo do Arquivo Público do DF.	REGIÃO X - GUARÁ
								Quantidade 1	▶ Realizado o tratamento técnico em 2.975 unidades.	
									▶ 0011 - Promover a reprodução de documentos históricos.	DISTRITO FEDERAL
									▶ Promovida a reprodução de 8.993 documentos (textuais e não textuais).	
13.391.2300.2467	F	B		0 0		750	750	3		
PESQUISA SOBRE A HISTÓRIA DO DISTRITO FEDERAL		A	23.000	23.000	100	750	750	3		
13.391.2300.2467.0001		B		0 0		750	750	3		

(*) Prioridade da LDO (**) Projeto em andamento (***) Conservação de Patrimônio



GOVERNO DO DISTRITO FEDERAL

Desempenho Físico - Financeiro por Programa de Trabalho

Exercício: 2009

Secretaria de Estado de Planejamento e Gestão

3º bimestre de 2009

Página: 250

16102 - ARQUIVO PÚBLICO DO DISTRITO FEDERAL

Emitido em: 24/07/2009 09:15:36

Projeto - Atividade - Oper.Especiais / Subtítulo	E S F	P O S	Valor em (R\$ 1,00)					Descrição da Meta (Lei Orçamentária Anual)	Acompanhamento de Período Bimestral		
			Dotação Inicial (A)	Autorizado (B)	% B/A	Empenhado (C)	Liquidado (D)		% D/B	Etapas Previstas - ▶ Etapas Realizadas - ▶▶	Localização
PESQUISA SOBRE A HISTÓRIA DO DISTRITO FEDERAL		A	23.000	23.000	100	750	750	3	PESQUISA REALIZADA (UNIDADE)	▶0012 - Realizar projeto referente a História Oral.	DISTRITO FEDERAL
									Quantidade 1	▶ Realizadas 3.114 pesquisas e elaboração de textos sobre a história do DF; realizadas 15 entrevistas; 553 rebobinamentos de fitas magnéticas; 24 edições de vídeo; reprodução de 1.145 DVD's "Brasília Fatos Importantes". Realizadas 141 cópias de depoimentos orais para pesquisadores.	
										▶0013 - Manter os serviços da biblioteca do Arquivo Público do DF.	REGIÃO X - GUARÁ
										▶ Realizado atendimento a 225 pesquisadores interno e externo; recortes classificados e arquivados 2.159; reprodução documentos 5.105.	
13.392.1400.2463	F	B		0	0	280	0	0			
DIVULGAÇÃO DA HISTÓRIA DO DISTRITO FEDERAL		A	82.000	82.000	100	280	0	0			
13.392.1400.2463.0001		B		0	0	280	0	0			



Projeto - Atividade - Oper.Especiais / Subtítulo	E S F	P O S	Valor em (R\$ 1,00)					Descrição da Meta (Lei Orçamentária Anual)	Acompanhamento de Período Bimestral		
			Dotação Inicial (A)	Autorizado (B)	% B/A	Empenhado (C)	Liquidado (D)		% D/B	Etapas Previstas - ▶ Etapas Realizadas - ▶▶	Localização
DIVULGAÇÃO DA HISTÓRIA DO DISTRITO FEDERAL		A	82.000	82.000	100	280	0	0	EXPOSIÇÃO REALIZADA (UNIDADE)	▶0014 - Promover a divulgação da história do DF.	DISTRITO FEDERAL
									Quantidade 1	▶ 19 exposições histórico- textuais, totalizando 10.050 visitantes; 9.328 publicações distribuídas. Mostra de exposições na Esplanada dos Ministérios (21 abril), 5000 visitantes. Distribuição de 56 kits para pesquisadores.	
13.392.1400.6161	F	B			0 0	3.790	0	0			
MANUTENÇÃO DO PROJETO ARQUIVO VAI A ESCOLA E A COMUNIDADE		A	18.000	18.000	100	3.790	0	0			
13.392.1400.6161.0001		B			0 0	3.790	0	0			
MANUTENÇÃO DO PROJETO ARQUIVO VAI A ESCOLA E A COMUNIDADE		A	18.000	18.000	100	3.790	0	0	PROJETO MANTIDO (UNIDADE)	▶0015 - Manter o projeto "O Arquivo vai a escola e a comunidade".	DISTRITO FEDERAL
									Quantidade 1	▶ 12 exposições em instituições educacionais (públicas e privadas), totalizando 3.300 visitantes; participação "Intervalo Cultural" da SSPDF, com 650 visitantes.	
13.392.1400.6162	F	B			0 0	3.930	0	0			



Projeto - Atividade - Oper.Especiais / Subtítulo	E S O F S	P S O F S	Valor em (R\$ 1,00)						Descrição da Meta (Lei Orçamentária Anual)	Acompanhamento de Período Bimestral	
			Dotação Inicial (A)	Autorizado (B)	% B/A	Empenhado (C)	Liquidado (D)	% D/B		Etapas Previstas - ▶	Localização
MANUTENÇÃO DO PROJETO ARQUIVO VIVO		A	18.000	18.000	100	3.930	0	0	PROJETO MANTIDO (UNIDADE) Quantidade 1	▶ 0016 - Confeccionar publicações institucionais e históricas. ▶ Montagem de 10 banners para exposição "Planaltina 150 anos". Criação: da série "Teatro Nacional"; da exposição Foto-textual Ceilândia; dois novos banerões (1960-2008). Reimpressão banerão (até 21 abril 1960). Criação e diagramação: das publicações "JK" e "Bernardo Sayão" - À Frente do Seu Tempo; do calendário institucional 2010; e do folheto educativo Brasília Fatos Importantes 1960-2008.	DISTRITO FEDERAL
13.392.1400.6162.0001		B			0 0	3.930	0	0			
MANUTENÇÃO DO PROJETO ARQUIVO VIVO		A	18.000	18.000	100	3.930	0	0			
28.846.0001.9050	F	B			0 0	4.060	1.145	5			
RESSARCIMENTOS, INDENIZAÇÕES E RESTITUIÇÕES		A	25.000	25.000	100	6.339	3.190	13			
28.846.0001.9050.0041		B			0 0	4.060	1.145	5			

**GOVERNO DO DISTRITO FEDERAL****Desempenho Físico - Financeiro por Programa de Trabalho****Exercício: 2009****Secretaria de Estado de Planejamento e Gestão****3º bimestre de 2009****Página: 253**

16102 - ARQUIVO PÚBLICO DO DISTRITO FEDERAL

Emitido em: 24/07/2009 09:15:36

Projeto - Atividade - Oper.Especiais / Subtítulo	E S F	P O S	Valor em (R\$ 1,00)						Descrição da Meta (Lei Orçamentária Anual)	Acompanhamento de Período Bimestral	
			Dotação Inicial (A)	Autorizado (B)	% B/A	Empenhado (C)	Liquidado (D)	% D/B		Etapas Previstas - ▶	
										Etapas Realizadas - ►►	
RESSARCIMENTOS, INDENIZAÇÕES E RESTITUIÇÕES DO ARQUIVO PÚBLICO DO DISTRITO FEDERAL		A	25.000	25.000	100	6.339	3.190	13	-- (--)	▶0017 - Efetuar o ressarcimento à Novacap de taxas.	REGIÃO X - GUARÁ
									Quantidade 0	►Ressarcimento de taxas de água e esgoto, previsto na cláusula segunda do Termo de Concessão de Uso do Imóvel ocupado pelo Arquivo Público: jan. 1, fev. 1, mar.1, abr. 1, maio 1, jun 1. Processo nº 151.000.035/2005.	



GOVERNO DO DISTRITO FEDERAL

Desempenho Físico - Financeiro por Programa de Trabalho

Exercício: 2009

Secretaria de Estado de Planejamento e Gestão

3º bimestre de 2009

Página: 254

16903 - FUNDO DE APOIO À CULTURA

Emitido em: 24/07/2009 09:15:36

Projeto - Atividade - Oper.Especiais / Subtítulo	E	P	Valor em (R\$ 1,00)					Descrição da Meta (Lei Orçamentária Anual)	Acompanhamento de Período Bimestral	
			Dotação Inicial (A)	Autorizado (B)	% B/A	Empenhado (C)	Liquidado (D)		Etapas Previstas - ▶	Localização
13.392.1300.9072	F	B		6.693.806	27	974.649	2.050.947	6		
APOIO À ARTE E À CULTURA		A	24.800.000	34.132.525	138	9.131.715	7.890.319	23		
13.392.1300.9072.0002		B		6.693.806	27	974.649	2.050.947	6		
APOIO À ARTE E À CULTURA NO DISTRITO FEDERAL		A	24.800.000	34.132.525	138	9.131.715	7.890.319	23	EVENTO APOIADO (UNIDADE)	
								Quantidade 200	<p>▶ 0009 - Apoar a Arte e a Cultura no Distrito Federal</p> <p>▶ Apoio financeiro a realização de 195 (cento e noventa e cinco) Projetos/eventos culturais na áreas de: Música, Teatro, Cinema, Circo, Dança, Literatura e projetos Especiais, processos nºs 150.002.761/08, 150.002.607/09, 150.002.699/08.</p>	DISTRITO FEDERAL



GOVERNO DO DISTRITO FEDERAL

Desempenho Físico - Financeiro por Programa de Trabalho

Exercício: 2009

Secretaria de Estado de Planejamento e Gestão

3º bimestre de 2009

Página: 255

17101 - SECRETARIA DE ESTADO DE DESENVOLVIMENTO SOCIAL E TRANSFERÊNCIA DE RENDA DO DISTRITO FEDERAL

Emitido em: 24/07/2009 09:15:36

Projeto - Atividade - Oper.Especiais / Subtítulo	E	P	Valor em (R\$ 1,00)					Descrição da Meta (Lei Orçamentária Anual)	Acompanhamento de Período Bimestral	
			Dotação Inicial (A)	Autorizado (B)	% B/A	Empenhado (C)	Liquidado (D)		Etapas Previstas - ▶	Localização
08.122.0100.3983	S	B		139.000	29	0	0			
CONTRATAÇÃO DE CONSULTORIAS		A	481.000	620.000	129	480.000	0			
08.122.0100.3983.6065		B		139.000	29	0	0			
CONTRATAÇÃO DE CONSULTORIA		A	481.000	620.000	129	480.000	0	CONSULTORIA REALIZADA (UNIDADE)	▶ 0006 - Contratar consultoria.	DISTRITO FEDERAL
								Quantidade 1	▶ Contratação de consultoria para definir os valores dos pisos de Proteção Social e estabelecimento de orientações a cerca de critérios técnicos para a contratação e repasse de recursos. (não houve execução financeira)	
08.122.0100.8502	S	B		0	0	13.816.964	13.816.964			
ADMINISTRAÇÃO DE PESSOAL		A	55.376.000	55.376.000	100	40.547.244	40.547.244			
08.122.0100.8502.0033		B		0	0	13.816.964	13.816.964			
ADMINISTRAÇÃO DE PESSOAL DA SECRETARIA DE DESENVOLVIMENTO SOCIAL E		A	55.376.000	55.376.000	100	40.547.244	40.547.244	SERVIDOR REMUNERADO (PESSOA)	▶ 0008 - Remunerar servidores	DISTRITO FEDERAL



GOVERNO DO DISTRITO FEDERAL

Desempenho Físico - Financeiro por Programa de Trabalho

Exercício: 2009

Secretaria de Estado de Planejamento e Gestão

3º bimestre de 2009

Página: 256

17101 - SECRETARIA DE ESTADO DE DESENVOLVIMENTO SOCIAL E TRANSFERÊNCIA DE RENDA DO DISTRITO FEDERAL

Emitido em: 24/07/2009 09:15:36

Projeto - Atividade - Oper.Especiais / Subtítulo	E	P	Valor em (R\$ 1,00)						Descrição da Meta (Lei Orçamentária Anual)	Acompanhamento de Período Bimestral	
			Dotação Inicial (A)	Autorizado (B)	% B/A	Empenhado (C)	Liquidado (D)	% D/B		Etapas Previstas - ▶ Etapas Realizadas - ▶▶	Localização
08.122.0100.8517	S	B		7.897.000	25	8.994.932	6.997.487	18	Quantidade 1979	ativos da SEDEST » Servidores ativos remunerados: janeiro: 1.915, fevereiro: 1.760, março: 1.841, abril: 1.873, maio: 1.857, junho: 1.982 Processo: 380.000.562/09	
MANUTENÇÃO DE SERVIÇOS ADMINISTRATIVOS GERAIS		A	31.035.000	38.932.000	125	23.008.891	14.937.750	38			
08.122.0100.8517.0032		B		7.897.000	25	8.994.932	6.997.487	18			
MANUTENÇÃO DE SERVIÇOS ADMINISTRATIVOS GERAIS DA SECRETARIA DE DESENVOLVIMENTO SOCIAL E TRANSFERÊNCIA DE RENDA		A	31.035.000	38.932.000	125	23.008.891	14.937.750	38	-- (--)	» 0009 - Manter os serviços Administrativos Gerais da SEDEST	DISTRITO FEDERAL
08.122.0750.8504	S	B			0	861.664	775.139	16	Quantidade 0	» Órgão mantido com material de consumo, diárias, passagens, outros serviços de terceiros, locação de mão-de-obra, etc. Processo: 380.000.019/09	
CONCESSÃO DE BENEFÍCIOS A SERVIDORES		A	4.960.000	4.960.000	100	2.595.687	2.420.073	49			
08.122.0750.8504.0033		B			0	861.664	775.139	16			

(*) Prioridade da LDO (**) Projeto em andamento (***) Conservação de Patrimônio



GOVERNO DO DISTRITO FEDERAL

Desempenho Físico - Financeiro por Programa de Trabalho

Exercício: 2009

Secretaria de Estado de Planejamento e Gestão

3º bimestre de 2009

Página: 257

17101 - SECRETARIA DE ESTADO DE DESENVOLVIMENTO SOCIAL E TRANSFERÊNCIA DE RENDA DO DISTRITO FEDERAL

Emitido em: 24/07/2009 09:15:36

Projeto - Atividade - Oper.Especiais / Subtítulo	E P S O F S	Valor em (R\$ 1,00)						Descrição da Meta (Lei Orçamentária Anual)	Acompanhamento de Período Bimestral	
		Dotação Inicial (A)	Autorizado (B)	% B/A	Empenhado (C)	Liquidado (D)	% D/B		Etapas Previstas - ▶	Localização
CONCESSÃO DE BENEFÍCIOS AOS SERVIDORES DA SECRETARIA DE DESENVOLVIMENTO SOCIAL E TRANSFERÊNCIA DE RENDA	A	4.960.000	4.960.000	100	2.595.687	2.420.073	49	BENEFÍCIO CONCEDIDO (UNIDADE)	▶ 0010 - Conceder Auxílio Transporte aos servidores da SEDEST	DISTRITO FEDERAL
								Quantidade 3413	▶ Benefícios concedidos a servidores: janeiro: 1.213, fevereiro: 1.205, março: 1.088, abril: 1.109, maio: 1.227, junho: 1.221 Processo: 380.000.605/09	
									▶ 0011 - Conceder Auxílio Alimentação aos servidores da SEDEST	DISTRITO FEDERAL
									▶ Benefícios concedidos a servidores: janeiro: 1.852, fevereiro: 1.690, março: 1.732, abril: 1.787, maio: 1.751, junho: 1.887 Processo: 380.000.562/09	
08.128.0750.2655	S B		-139.000	-28	30.800	64.660	18		▶ 0012 - Conceder Auxílio Creche aos servidores da SEDEST	DISTRITO FEDERAL
CAPACITAÇÃO DE RECURSOS HUMANOS	A	500.000	361.000	72	141.802	66.040	18		▶ Benefícios concedidos a servidores: janeiro: 185, fevereiro: 199, março: 201, abril: 208, maio: 205, junho: 212 Processo: 380.000.332/09	

(*) Prioridade da LDO (**) Projeto em andamento (***) Conservação de Patrimônio

....



GOVERNO DO DISTRITO FEDERAL

Desempenho Físico - Financeiro por Programa de Trabalho

Exercício: 2009

Secretaria de Estado de Planejamento e Gestão

3º bimestre de 2009

Página: 258

17101 - SECRETARIA DE ESTADO DE DESENVOLVIMENTO SOCIAL E TRANSFERÊNCIA DE RENDA DO DISTRITO FEDERAL

Emitido em: 24/07/2009 09:15:36

Projeto - Atividade - Oper.Especiais / Subtítulo	E P S O F S	Valor em (R\$ 1,00)						Descrição da Meta (Lei Orçamentária Anual)	Acompanhamento de Período Bimestral	
		Dotação Inicial (A)	Autorizado (B)	% B/A	Empenhado (C)	Liquidado (D)	% D/B		Etapas Previstas - ▶	Localização
08.128.0750.2655.0007	B		-139.000	-28	30.800	64.660	18			
CAPACITAÇÃO DE RECURSOS HUMANOS DA SECRETARIA DE DESENVOLVIMENTO SOCIAL E TRANSFERÊNCIA DE RENDA	A	500.000	361.000	72	141.802	66.040	18	SERVIDOR CAPACITADO (PESSOA)	▶ 0013 - Realizar capacitação de Recursos Humanos da SEDEST	DISTRITO FEDERAL
								Quantidade 1989	▶ 34 servidores capacitados no IX Congresso Brasileiro do Direito do Estado e nos cursos de Administração de Redes, Direito Administrativo e Financeiro, Licitação e Contratos e Contabilidade Pública. Processo: 380.000.847/2009	
08.244.0100.2693	S B		0	0	0	5.495	1			
MANUTENÇÃO E FUNCIONAMENTO DO CONSELHO DE ASSISTÊNCIA SOCIAL - CAS	A	468.000	468.000	100	78.500	5.495	1			
08.244.0100.2693.0001	B		0	0	0	5.495	1			
MANUTENÇÃO E FUNCIONAMENTO DO CONSELHO DE ASSISTÊNCIA SOCIAL - CAS EM BRASÍLIA	A	468.000	468.000	100	78.500	5.495	1	CONSELHO MANTIDO (UNIDADE)	▶ 0018 - Realizar a manutenção e funcionamento do Conselho de Assistência Social do DF/CAS	REGIÃO I - PLANO PILOTO
								Quantidade 1	▶ Conselho mantido, com material de consumo e serviços de terceiros Pessoa Jurídica. Processo: 380.001.957/08	

(*) Prioridade da LDO (**) Projeto em andamento (***) Conservação de Patrimônio



Projeto - Atividade - Oper.Especiais / Subtítulo	E	P	Valor em (R\$ 1,00)					Descrição da Meta (Lei Orçamentária Anual)	Acompanhamento de Período Bimestral	
			Dotação Inicial (A)	Autorizado (B)	% B/A	Empenhado (C)	Liquidado (D)		Etapas Previstas - ▶	Localização
08.244.1750.4016	S	B		0	0	5.106.083	5.106.083	16		
BOLSA SOCIAL		A	32.200.000	32.001.829	99	14.364.874	14.364.874	45		
08.244.1750.4016.0001		B		0	0	5.106.083	5.106.083	16		
BOLSA SOCIAL		A	32.200.000	32.001.829	99	14.364.874	14.364.874	45	FAMÍLIA ASSISTIDA (UNIDADE)	▶ 0038 - Assistir famílias com a Bolsa Social
								Quantidade 40000	▶ Famílias assistidas: janeiro: 27.935, fevereiro: 27.902, março: 28.138, abril: 30.110, maio: 29.988, junho: 29.910 Processo: 380.000.389/09	DISTRITO FEDERAL
08.244.1750.4043	S	B		0	0	9.245.874	9.245.874	23		
BOLSA ESCOLA		A	40.000.000	40.000.000	100	21.935.619	21.935.619	55		
08.244.1750.4043.0001		B		0	0	9.245.874	9.245.874	23		
BOLSA ESCOLA		A	40.000.000	40.000.000	100	21.935.619	21.935.619	55	FAMÍLIA ASSISTIDA (UNIDADE)	▶ 0039 - Assistir famílias com a Bolsa Escola
								Quantidade 63000	▶ Famílias assistidas: janeiro: 52.482, fevereiro: 52.072, março: 51.559, abril: 51.361,	DISTRITO FEDERAL



GOVERNO DO DISTRITO FEDERAL

Desempenho Físico - Financeiro por Programa de Trabalho

Exercício: 2009

Secretaria de Estado de Planejamento e Gestão

3º bimestre de 2009

Página: 260

17101 - SECRETARIA DE ESTADO DE DESENVOLVIMENTO SOCIAL E TRANSFERÊNCIA DE RENDA DO DISTRITO FEDERAL

Emitido em: 24/07/2009 09:15:36

Projeto - Atividade - Oper.Especiais / Subtítulo	E	P	Valor em (R\$ 1,00)					Descrição da Meta (Lei Orçamentária Anual)	Acompanhamento de Período Bimestral	
			Dotação Inicial (A)	Autorizado (B)	% B/A	Empenhado (C)	Liquidado (D)		Etapas Previstas - ▶	Localização
08.244.1750.4044	S	B			0 0	0	0 0		maio: 52.066, junho: 52.180 Processo: 380.000.388/09	
BOLSA ALFABETIZAÇÃO		A	1.800.000	1.800.000	100	0	0 0			
08.244.1750.4044.0001		B			0 0	0	0 0			
BOLSA ALFABETIZAÇÃO		A	1.800.000	1.800.000	100	0	0 0	FAMÍLIA ASSISTIDA (UNIDADE)	▶ 0040 - Assistir famílias com a Bolsa Alfabetização	DISTRITO FEDERAL
								Quantidade 5000	▶ Famílias assistidas: março: 188, abril: 205, maio: 212, junho: 219 (não houve execução financeira)	
08.244.1750.9094	S	B			0 0	0	0 0			
ISENÇÃO DE TARIFAS PÚBLICAS		A	1.704.000	1.704.000	100	0	0 0			
08.244.1750.9094.0001		B			0 0	0	0 0			
ISENÇÃO DE TARIFAS PÚBLICAS DE ENERGIA ELÉTRICA, ÁGUA E ESGOTO		A	1.704.000	1.704.000	100	0	0 0	FAMÍLIA ASSISTIDA (UNIDADE)	▶ 0041 - Assistir famílias com Isenção de Tarifas Públicas de Energia Elétrica, Água e Esgotos	DISTRITO FEDERAL
								Quantidade 7900	▶ Famílias assistidas: janeiro:	

(*) Prioridade da LDO (**) Projeto em andamento (***) Conservação de Patrimônio

....



GOVERNO DO DISTRITO FEDERAL

Desempenho Físico - Financeiro por Programa de Trabalho

Exercício: 2009

Secretaria de Estado de Planejamento e Gestão

3º bimestre de 2009

Página: 261

17101 - SECRETARIA DE ESTADO DE DESENVOLVIMENTO SOCIAL E TRANSFERÊNCIA DE RENDA DO DISTRITO FEDERAL

Emitido em: 24/07/2009 09:15:36

Projeto - Atividade - Oper.Especiais / Subtítulo	E	P	Valor em (R\$ 1,00)					Descrição da Meta (Lei Orçamentária Anual)	Acompanhamento de Período Bimestral	
			Dotação Inicial (A)	Autorizado (B)	% B/A	Empenhado (C)	Liquidado (D)		Etapas Previstas - ▶	Localização
08.306.1750.4015	S	B			0 0	2.760.000	2.669.166	44		
CESTA VERDE		A	6.000.000	6.000.000	100	6.000.000	5.650.790	94		
08.306.1750.4015.0001		B			0 0	2.760.000	2.669.166	44		
CESTA VERDE		A	6.000.000	6.000.000	100	6.000.000	5.650.790	94	FAMÍLIA ASSISTIDA (UNIDADE)	DISTRITO FEDERAL
								Quantidade 5000	▶ 0047 - Assistir famílias com Cesta Verde	
08.306.1750.4041	S	B		-10.697.000	-29	3.612.389	5.117.568	27		
NUTRINDO A MESA		A	37.000.000	19.231.649	52	13.816.213	12.738.133	66		
08.306.1750.4041.0001		B		-10.697.000	-40	1.672.389	3.848.063	42		
NOSSO LEITE		A	27.000.000	9.231.649	34	9.231.564	9.150.960	99	FAMÍLIA ASSISTIDA (UNIDADE)	DISTRITO FEDERAL
									▶ 0048 - Assistir famílias com o	

(*) Prioridade da LDO (**) Projeto em andamento (***) Conservação de Patrimônio



GOVERNO DO DISTRITO FEDERAL

Desempenho Físico - Financeiro por Programa de Trabalho

Exercício: 2009

Secretaria de Estado de Planejamento e Gestão

3º bimestre de 2009

Página: 262

17101 - SECRETARIA DE ESTADO DE DESENVOLVIMENTO SOCIAL E TRANSFERÊNCIA DE RENDA DO DISTRITO FEDERAL

Emitido em: 24/07/2009 09:15:36

Projeto - Atividade - Oper.Especiais / Subtítulo	E	P	Valor em (R\$ 1,00)					Descrição da Meta (Lei Orçamentária Anual)	Acompanhamento de Período Bimestral	
			Dotação Inicial (A)	Autorizado (B)	% B/A	Empenhado (C)	Liquidado (D)		Etapas Previstas - ▶	Localização
									Etapas Realizadas - ▶▶	
08.306.1750.4041.0002		B			0 0	1.940.000	1.269.505	13	Quantidade 55000	Nosso Leite
NOSSO PÃO		A	10.000.000	10.000.000	100	4.584.649	3.587.172	36	FAMÍLIA ASSISTIDA (UNIDADE)	▶ 0049 - Assistir famílias com o Nosso Pão
08.306.1750.4042	S	B		-3.480.000	-19	2.041.197	2.189.655	15	Quantidade 55000	▶ Famílias assistidas: janeiro: 40.779, fevereiro: 39.257, março: 40.000, abril: 40.433, maio: 40.752, junho: 40.810 Processo: 380.000.533/09
RESTAURANTE COMUNITÁRIO		A	18.010.000	14.530.000	81	6.387.018	5.052.276	35		
08.306.1750.4042.0001		B		-3.480.000	-19	2.041.197	2.189.655	15		



GOVERNO DO DISTRITO FEDERAL

Desempenho Físico - Financeiro por Programa de Trabalho

Exercício: 2009

Secretaria de Estado de Planejamento e Gestão

3º bimestre de 2009

Página: 263

17101 - SECRETARIA DE ESTADO DE DESENVOLVIMENTO SOCIAL E TRANSFERÊNCIA DE RENDA DO DISTRITO FEDERAL

Emitido em: 24/07/2009 09:15:36

Projeto - Atividade - Oper.Especiais / Subtítulo	E P S O F S	Valor em (R\$ 1,00)						Descrição da Meta (Lei Orçamentária Anual)	Acompanhamento de Período Bimestral	
		Dotação Inicial (A)	Autorizado (B)	% B/A	Empenhado (C)	Liquidado (D)	% D/B		Etapas Previstas - ▶ Etapas Realizadas - ▶▶	Localização
RESTAURANTE COMUNITÁRIO	A	18.010.000	14.530.000	81	6.387.018	5.052.276	35	REFEIÇÃO FORNECIDA (UNIDADE)	▶ 0050 - Fornecer refeições no Restaurante Comunitário	DISTRITO FEDERAL
								Quantidade 7300000	▶ Refeições fornecidas: janeiro: 523.835, fevereiro: 431.386, março: 587.501, abril: 584.976, maio: 645.200, junho: 677.460 Processo: 380.000.570/2009	
08.364.1464.4944	S B		-3.800.000	-30	1.163.524	812.610	9			
MANUTENÇÃO DO PROGRAMA RENDA UNIVERSIDADE	A	12.725.949	8.925.949	70	1.416.392	1.065.478	12			
08.364.1464.4944.5028	B		-3.800.000	-30	1.163.524	812.610	9			
BOLSA UNIVERSITÁRIA	A	12.725.949	8.925.949	70	1.416.392	1.065.478	12	PESSOA ATENDIDA (PESSOA)	▶ 0051 - Realizar o Programa Bolsa Universitária	DISTRITO FEDERAL
								Quantidade 3200	▶ Pessoas atendidas: janeiro: 171, fevereiro: 171, março: 171, abril: 171, maio: 171, junho: 171 Processo: 380.000.584/09	
27.813.1300.2007	S B		-340.000	-30	0	0	0			
PROMOÇÃO DE ATIVIDADES CULTURAIS	A	1.140.000	800.000	70	800.000	800.000	100			

(*) Prioridade da LDO (**) Projeto em andamento (***) Conservação de Patrimônio



GOVERNO DO DISTRITO FEDERAL

Desempenho Físico - Financeiro por Programa de Trabalho

Exercício: 2009

Secretaria de Estado de Planejamento e Gestão

3º bimestre de 2009

Página: 264

17101 - SECRETARIA DE ESTADO DE DESENVOLVIMENTO SOCIAL E TRANSFERÊNCIA DE RENDA DO DISTRITO FEDERAL

Emitido em: 24/07/2009 09:15:36

Projeto - Atividade - Oper.Especiais / Subtítulo	E P S O F S	Valor em (R\$ 1,00)						Descrição da Meta (Lei Orçamentária Anual)	Acompanhamento de Período Bimestral	
		Dotação Inicial (A)	Autorizado (B)	% B/A	Empenhado (C)	Liquidado (D)	% D/B		Etapas Previstas - ▶	Localização
27.813.1300.2007.8305	B		0 0		0	0 0				
APOIO À REALIZAÇÃO DOS EVENTOS COM IDOSOS PROMOVIDOS PELA AMO - DEC. 28.396/2007	A	400.000	400.000	100	400.000	400.000	100	EVENTO PROMOVIDO (UNIDADE)	▶ 0067 - Apoiar a realização dos eventos com idosos promovidos pela AMO - Dec. 28.396/2007	DISTRITO FEDERAL
								Quantidade 6	▶ Concessão de subvenção social a ENG Associação Assistencial Monte das Oliveiras, CNPJ: 025.561.439/0001-19. Processo: 380.000.350/09	
27.813.1300.2007.8306	B		0 0		0	0 0				
APOIO À REALIZAÇÃO DOS EVENTOS ESPORTIVOS DA AMO - DEC. 28.396/2007	A	400.000	400.000	100	400.000	400.000	100	EVENTO PROMOVIDO (UNIDADE)	▶ 0068 - Apoiar a realização dos eventos esportivos da AMO - Dec. 28.396/2007	DISTRITO FEDERAL
								Quantidade 6	▶ Concessão de subvenção social a ENG Associação de Assistência Social Monte das Oliveiras - CNPJ: 02.561.439/0001-19. Processo: 380.000.349/09	
28.846.0001.9050	S B		0 0		352.631	352.631	12			
RESSARCIMENTOS, INDENIZAÇÕES E RESTITUIÇÕES	A	3.036.000	3.036.000	100	974.683	974.683	32			

(*) Prioridade da LDO (**) Projeto em andamento (***) Conservação de Patrimônio

....

**GOVERNO DO DISTRITO FEDERAL****Desempenho Físico - Financeiro por Programa de Trabalho****Exercício: 2009****Secretaria de Estado de Planejamento e Gestão****3º bimestre de 2009****Página: 265**

17101 - SECRETARIA DE ESTADO DE DESENVOLVIMENTO SOCIAL E TRANSFERÊNCIA DE RENDA DO DISTRITO FEDERAL

Emitido em: 24/07/2009 09:15:36

Projeto - Atividade - Oper.Especiais / Subtítulo	E P S O F S	Valor em (R\$ 1,00)						Descrição da Meta (Lei Orçamentária Anual)	Acompanhamento de Período Bimestral	
		Dotação Inicial (A)	Autorizado (B)	% B/A	Empenhado (C)	Liquidado (D)	% D/B		Etapas Previstas - ▶ Etapas Realizadas - ▶▶	Localização
28.846.0001.9050.0020	B		0	0	352.631	352.631	12			
RESSARCIMENTOS, INDENIZAÇÕES E RESTITUIÇÕES DA SECRETARIA DE DESENVOLVIMENTO SOCIAL E TRANSFERÊNCIA DE RENDA	A	3.036.000	3.036.000	100	974.683	974.683	32 -- (--)	Quantidade 0	▶ 0069 - Efetuar ressarcimentos referentes a requisição de servidores. ▶ Ressarcimentos efetuados: janeiro: 34, fevereiro: 34, março: 34, abril: 34, maio: 31, junho: 28 Processo: 380.000.347/09	DISTRITO FEDERAL



GOVERNO DO DISTRITO FEDERAL

Desempenho Físico - Financeiro por Programa de Trabalho

Exercício: 2009

Secretaria de Estado de Planejamento e Gestão

3º bimestre de 2009

Página: 266

17902 - FUNDO DE ASSISTÊNCIA SOCIAL DO DISTRITO FEDERAL

Emitido em: 24/07/2009 09:15:36

Projeto - Atividade - Oper.Especiais / Subtítulo	E	P	Valor em (R\$ 1,00)					Descrição da Meta (Lei Orçamentária Anual)	Acompanhamento de Período Bimestral	
			Dotação Inicial (A)	Autorizado (B)	% B/A	Empenhado (C)	Liquidado (D)		Etapas Previstas - ▶	Localização
08.128.0100.2371	S	B		0 0		0	0 0			
CAPACITAÇÃO DE GESTORES E OPERADORES		A	290.000	496.752	171	154.000	0 0			
08.128.0100.2371.0016		B		0 0		0	0 0			
CAPACITAÇÃO DE GESTORES, OPERADORES DA REDE SOCIOASSISTENCIAL E CONSELHEIROS DO CONSELHO DE ASSISTÊNCIA SOCIAL NO DISTRITO FEDERAL		A	290.000	496.752	171	154.000	0 0	EVENTO REALIZADO (UNIDADE)	▶ 0008 - Capacitar gestores, operadores da rede socioassistencial e conselheiros do CAS	DISTRITO FEDERAL
								Quantidade 5	▶ Contrato realizado com a empresa "vidas parceiras" para realização de capacitação "Consolidação do SUAS no DF" aos servidores da SEDEST. (não houve execução financeira).	
08.241.1461.6357	S	B		0 0		211.948	211.948 21			
SERVIÇOS ESPECÍFICOS DE PROTEÇÃO SOCIAL BÁSICA(EP)		A	1.801.073	1.019.737	57	221.668	221.668 22			
08.241.1461.6357.0004		B		0 0		154.678	154.678 57			
SERVIÇO DE CONVIVÊNCIA PARA IDOSOS EM CENTROS DE CONVIVÊNCIA - REDE		A	1.054.073	272.737	26	164.398	164.398 60	PESSOA ASSISTIDA (PESSOA)	▶ 0009 - Realizar serviços de convivência para idosos em Centros de Convivência - Rede	DISTRITO FEDERAL



GOVERNO DO DISTRITO FEDERAL

Desempenho Físico - Financeiro por Programa de Trabalho

Exercício: 2009

Secretaria de Estado de Planejamento e Gestão

3º bimestre de 2009

Página: 267

17902 - FUNDO DE ASSISTÊNCIA SOCIAL DO DISTRITO FEDERAL

Emitido em: 24/07/2009 09:15:36

Projeto - Atividade - Oper.Especiais / Subtítulo	E	P	Valor em (R\$ 1,00)						Descrição da Meta (Lei Orçamentária Anual)	Acompanhamento de Período Bimestral	
			Dotação Inicial (A)	Autorizado (B)	% B/A	Empenhado (C)	Liquidado (D)	% D/B		Etapas Previstas - ▶	Localização
										Etapas Realizadas - ▶▶	
08.241.1461.6357.7340		B		0	0	57.270	57.270	8	Quantidade 2500	conveniada	
SERVIÇO DE CONVIVÊNCIA PARA IDOSOS - PROJETO MESTRE DO SABER - BOLSA		A	747.000	747.000	100	57.270	57.270	8	PESSOA ASSISTIDA (PESSOA)	▶0010 - Realizar serviço de convivência para idosos - Projeto Mestre do Saber	DISTRITO FEDERAL
08.241.1462.6353	S	B		0	0	115.264	127.162	5	Quantidade 150	▶Pessoas atendidas (idosos) como instrutores de cursos e oficinas para pessoas de 6 a 65 anos: maio: 87,junho: 105 Processo: 380.001.459/09	
SERVIÇOS ESPECÍFICOS DE PROTEÇÃO SOCIAL ESPECIAL(EP)		A	2.816.000	2.816.000	100	270.244	249.464	9			
08.241.1462.6353.0001		B		0	0	115.264	127.162	6			
SERVIÇO DE ACOLHIDA EM ABRIGO PARA IDOSOS - REDE CONVENIADA		A	2.216.000	2.216.000	100	270.244	249.464	11	PESSOA ASSISTIDA (PESSOA)	▶0011 - Realizar serviços de	DISTRITO FEDERAL

**GOVERNO DO DISTRITO FEDERAL****Desempenho Físico - Financeiro por Programa de Trabalho****Exercício: 2009****Secretaria de Estado de Planejamento e Gestão****3º bimestre de 2009****Página: 268**

17902 - FUNDO DE ASSISTÊNCIA SOCIAL DO DISTRITO FEDERAL

Emitido em: 24/07/2009 09:15:36

Projeto - Atividade - Oper.Especiais / Subtítulo	E S F	P O S	Valor em (R\$ 1,00)						Descrição da Meta (Lei Orçamentária Anual)	Acompanhamento de Período Bimestral	
			Dotação Inicial (A)	Autorizado (B)	% B/A	Empenhado (C)	Liquidado (D)	% D/B		Etapas Previstas - ▶	
										Etapas Realizadas - ▶▶	
08.242.1462.6353	S	B		928.691	30	857.314	877.019	21	Quantidade 720	acolhida em abrigo para idosos - Rede conveniada » Pessoas assistidas com serviços de acolhimento, higiene, alimentação, etc: janeiro: 242, fevereiro: 242, março: 258, abril: 254, maio: 254, junho: 254 Processo: 380.000.105/08	
SERVIÇOS ESPECÍFICOS DE PROTEÇÃO SOCIAL ESPECIAL(EP)		A	3.117.716	4.086.780	131	1.904.790	1.896.553	46			
08.242.1462.6353.0002		B		928.691	116	391.610	405.860	23			
SERVIÇO DE ACOLHIDA EM ABRIGO PARA PESSOAS COM DEFICIÊNCIA - REDE CONVENIADA		A	801.309	1.730.000	216	948.437	941.274	54	PESSOA ASSISTIDA (PESSOA)	» 0016 - Realizar serviço de acolhida em abrigo para pessoas com deficiência - Rede conveniada	DISTRITO FEDERAL
									Quantidade 138	» Pessoas assistidas com acolhimento, higiene, alimentação e atendimento psicossocial: janeiro: 212, fevereiro: 211, março: 211, abril: 212, maio: 213, junho: 213 Processo: 380.000.129/08	



GOVERNO DO DISTRITO FEDERAL

Desempenho Físico - Financeiro por Programa de Trabalho

Exercício: 2009

Secretaria de Estado de Planejamento e Gestão

3º bimestre de 2009

Página: 269

17902 - FUNDO DE ASSISTÊNCIA SOCIAL DO DISTRITO FEDERAL

Emitido em: 24/07/2009 09:15:36

Projeto - Atividade - Oper.Especiais / Subtítulo	E P S O F S	Valor em (R\$ 1,00)						Descrição da Meta (Lei Orçamentária Anual)	Acompanhamento de Período Bimestral	
		Dotação Inicial (A)	Autorizado (B)	% B/A	Empenhado (C)	Liquidado (D)	% D/B		Etapas Previstas - ▶	Localização
08.242.1462.6353.0005	B		0	0	465.703	471.159	20			
SERVIÇO DE REFERÊNCIA E APOIO À HABILITAÇÃO E REABILITAÇÃO SOCIAL DE PESSOAS COM DEFICIÊNCIA - REDE CONVENIADA	A	2.316.407	2.356.780	102	956.353	955.279	41	PESSOA ASSISTIDA (PESSOA)	▶ 0017 - Realizar serviço de referência e apoio a habilitação e reabilitação social de pessoas com deficiência - Rede conveniada	DISTRITO FEDERAL
								Quantidade 1036	▶ Pessoas assistidas com serviços especializados: janeiro: 1.034, fevereiro: 1.034, março: 1.065, abril: 1.047, maio: 1.074, junho: 1.045 Processo: 380.000.169/08	
08.243.1461.6357	S B		7.943.559	31	3.734.782	2.654.692	8			
SERVIÇOS ESPECÍFICOS DE PROTEÇÃO SOCIAL BÁSICA(EP)	A	25.759.934	33.992.453	132	15.766.303	12.891.971	38			
08.243.1461.6357.0002	B		6.862.660	61	1.620.160	461.930	3			
SERVIÇO DE CONVIVÊNCIA PARA CRIANÇAS DE 0 A 6 ANOS - REDE CONVENIADA - OCA	A	11.226.940	18.110.372	161	11.989.318	9.180.533	51	PESSOA ASSISTIDA (PESSOA)	▶ 0021 - Realizar serviço de convivência para crianças de 0 a 6 anos - Rede conveniada	DISTRITO FEDERAL
								Quantidade 10000	▶ Pessoas assistidas com serviços de convivência através de ENG's conveniadas: janeiro: 8.230, fevereiro: 8.064, março: 8.052, abril: 7.945, maio: 7.857, junho: 7.850	

(*) Prioridade da LDO (**) Projeto em andamento (***) Conservação de Patrimônio



GOVERNO DO DISTRITO FEDERAL

Desempenho Físico - Financeiro por Programa de Trabalho

Exercício: 2009

Secretaria de Estado de Planejamento e Gestão

3º bimestre de 2009

Página: 270

17902 - FUNDO DE ASSISTÊNCIA SOCIAL DO DISTRITO FEDERAL

Emitido em: 24/07/2009 09:15:36

Projeto - Atividade - Oper.Especiais / Subtítulo	E S F	P O S	Valor em (R\$ 1,00)					Descrição da Meta (Lei Orçamentária Anual)	Acompanhamento de Período Bimestral		
			Dotação Inicial (A)	Autorizado (B)	% B/A	Empenhado (C)	Liquidado (D)		% D/B	Etapas Previstas - ▶ Etapas Realizadas - ▶▶	Localização
08.243.1461.6357.0003		B		0	0	57.100	57.100	13		Processo: 380.000.332/08	
SERVIÇO DE CONVIVÊNCIA PARA CRIANÇAS DE 0 A 6 ANOS EM LARES DE CUIDADOS DIURNOS - BOLSA - OCA		A	444.000	444.000	100	169.200	169.200	38	PESSOA ASSISTIDA (PESSOA)	▶ 0022 - Realizar serviço de convivência para crianças de 0 a 6 anos em Lares de Cuidados Diurnos - Bolsa	DISTRITO FEDERAL
									Quantidade 370	▶ Pessoas assistidas em residências da comunidade: janeiro: 307, fevereiro: 295, março: 286, abril: 302, maio: 293, junho: 295 Processo: 380.000.475/09	
08.243.1461.6357.7338		B		1.080.899	43	0	0	0			
SERVIÇO DE CONVIVÊNCIA PARA JOVENS DE 15 A 17 ANOS - PROJOVEM ADOLESCENTE - OCA		A	2.513.000	3.862.087	154	71.726	71.726	2	PESSOA ASSISTIDA (PESSOA)	▶ 0023 - Realizar serviço de convivência para jovens de 15 a 17 anos - Projovem Adolescente	DISTRITO FEDERAL
									Quantidade 3750	▶ Pessoas assistidas com atividades pedagógicas, capacitação profissional, lazer, cultura, etc: janeiro: 2.353, fevereiro: 2.173, março: 1.905, abril: 1.903, maio: 1.849, junho: 1.810 Processo: 380.003.278/08	
08.243.1461.6357.7341		B		0	0	2.057.522	2.135.661	23			

(*) Prioridade da LDO (**) Projeto em andamento (***) Conservação de Patrimônio

....



GOVERNO DO DISTRITO FEDERAL

Desempenho Físico - Financeiro por Programa de Trabalho

Exercício: 2009

Secretaria de Estado de Planejamento e Gestão

3º bimestre de 2009

Página: 271

17902 - FUNDO DE ASSISTÊNCIA SOCIAL DO DISTRITO FEDERAL

Emitido em: 24/07/2009 09:15:36

Projeto - Atividade - Oper.Especiais / Subtítulo	E	P	Valor em (R\$ 1,00)						Descrição da Meta (Lei Orçamentária Anual)	Acompanhamento de Período Bimestral	
			Dotação Inicial (A)	Autorizado (B)	% B/A	Empenhado (C)	Liquidado (D)	% D/B		Etapas Previstas - ▶ Etapas Realizadas - ►►	Localização
SERVIÇO DE CONVIVÊNCIA PARA CRIANÇAS E ADOLESCENTES DE 6 A 14 ANOS - REDE CONVENIADA - OCA		A	9.325.994	9.325.994	100	3.536.060	3.470.513	37	PESSOA ASSISTIDA (PESSOA)	▶ 0025 - Realizar serviço de convivência para crianças e adolescentes de 6 a 14 anos - Rede conveniada ▶ Pessoas assistidas com atividades socioeducativas, lazer, cultura, etc: janeiro: 3.183, fevereiro: 3.206, março: 3.268, abril: 3.500, maio: 3.749, junho: 3.810 Processo: 380.000.282/08	DISTRITO FEDERAL
08.243.1461.6358	S	B		1.508.517	140	196.333	583.577	19	Quantidade 5000		
AÇÕES SOCIOEDUCATIVAS PARA CRIANÇAS E ADOLESCENTES EM SITUAÇÃO DE TRABALHO INFANTIL(EP)		A	1.073.919	3.073.849	286	989.812	929.814	30			
08.243.1461.6358.0001		B		1.508.517	140	196.333	583.577	19			
SERVIÇO DE ENFRENTAMENTO E ERRADICAÇÃO DO TRABALHO INFANTIL - JORNADA AMPLIADA - OCA		A	1.073.919	3.073.849	286	989.812	929.814	30	CRIANÇA E ADOLESCENTE ASSISTIDOS (PESSOA)	▶ 0026 - Realizar serviço de enfrentamento e erradicação do trabalho infantil - Jornada Ampliada ▶ Crianças e adolescentes assistidos com atividades socioeducativas, lazer, cultura, etc: janeiro: 1.175, fevereiro: 1.265, março: 1.363, abril: 1.392, maio: 1.247, junho: 1.250 Processo: 380.000.392/09	DISTRITO FEDERAL
									Quantidade 7000		



GOVERNO DO DISTRITO FEDERAL

Desempenho Físico - Financeiro por Programa de Trabalho

Exercício: 2009

Secretaria de Estado de Planejamento e Gestão

3º bimestre de 2009

Página: 272

17902 - FUNDO DE ASSISTÊNCIA SOCIAL DO DISTRITO FEDERAL

Emitido em: 24/07/2009 09:15:37

Projeto - Atividade - Oper.Especiais / Subtítulo	E S O F S	P S O F S	Valor em (R\$ 1,00)					%	D/B	Descrição da Meta (Lei Orçamentária Anual)	Acompanhamento de Período Bimestral	
			Dotação Inicial (A)	Autorizado (B)	% B/A	Empenhado (C)	Liquidado (D)				Etapas Previstas - ▶	Localização
08.243.1462.6352	S	B		0	0	12.000	11.000	1				
SERVIÇOS DE PROTEÇÃO SOCIAL ESPECIAL ÀS FAMILIAS(EP)		A	1.942.000	1.942.000	100	153.580	152.580	8				
08.243.1462.6352.0005		B		0	0	12.000	11.000	2				
SERVIÇO DE ACOlhIDA EM ABRIGO PARA CRIANÇAS E ADOLESCENTES - CASAS LARES - ABRIRE - OCA		A	551.000	551.000	100	153.580	152.580	28		PESSOA ASSISTIDA (PESSOA)	▶ 0029 - Realizar serviço de acolhida em abrigo para crianças e adolescentes - Casas Lares - ABRIRE	DISTRITO FEDERAL
										Quantidade 102	▶ Pessoas assistidas com abrigo, higiene, alimentação, lazer e atividades culturais: janeiro: 133, fevereiro: 136, março: 163, abril: 183, maio: 204, junho: 197 Processo: 380.002.848/08	
08.243.1462.6352.0006		B		0	0	0	0	0	0			
SERVIÇO DE ACOlhIDA EM CASA DE PASSAGEM PARA ADOLESCENTES DO SEXO MASCULINO - OCA		A	163.000	163.000	100	0	0	0	0	PESSOA ASSISTIDA (PESSOA)	▶ 0030 - Realizar serviço de acolhida em casa de passagem para adolescentes do sexo masculino	REGIÃO III - TAGUATINGA
										Quantidade 30	▶ Pessoas assistidas com acolhimento provisório com abrigo, alimentação, higiene, etc: janeiro: 136, fevereiro: 65, março: 92, abril:	

(*) Prioridade da LDO (**) Projeto em andamento (***) Conservação de Patrimônio

....



GOVERNO DO DISTRITO FEDERAL

Desempenho Físico - Financeiro por Programa de Trabalho

Exercício: 2009

Secretaria de Estado de Planejamento e Gestão

3º bimestre de 2009

Página: 273

17902 - FUNDO DE ASSISTÊNCIA SOCIAL DO DISTRITO FEDERAL

Emitido em: 24/07/2009 09:15:37

Projeto - Atividade - Oper.Especiais / Subtítulo	E	P	Valor em (R\$ 1,00)						Descrição da Meta (Lei Orçamentária Anual)	Acompanhamento de Período Bimestral	
			Dotação Inicial (A)	Autorizado (B)	% B/A	Empenhado (C)	Liquidado (D)	% D/B		Etapas Previstas - ▶ Etapas Realizadas - ►►	Localização
08.243.1462.6353	S	B		0	0	332.525	347.314	34	PESSOA ASSISTIDA (PESSOA) <		



GOVERNO DO DISTRITO FEDERAL

Desempenho Físico - Financeiro por Programa de Trabalho

Exercício: 2009

Secretaria de Estado de Planejamento e Gestão

3º bimestre de 2009

Página: 274

17902 - FUNDO DE ASSISTÊNCIA SOCIAL DO DISTRITO FEDERAL

Emitido em: 24/07/2009 09:15:37

Projeto - Atividade - Oper.Especiais / Subtítulo	E S F	P O S	Valor em (R\$ 1,00)						Descrição da Meta (Lei Orçamentária Anual)	Acompanhamento de Período Bimestral	
			Dotação Inicial (A)	Autorizado (B)	% B/A	Empenhado (C)	Liquidado (D)	% D/B		Etapas Previstas - ▶	Localização
										Etapas Realizadas - ▶▶	
08.244.1461.6356	S	B		-1.518.034	-6	3.758.637	3.605.464	17	Quantidade 5	Varjão, procedente da etapa 75/2008 »Recurso descentralizado conforme Portaria Conjunta nº 13/2008-SEDEST/Adm. do Varjão de 28/07/2008. Em 2008: obra iniciada. Em 2009: CRAS construído com 289 m2.	
SERVIÇOS DE PROTEÇÃO SOCIAL BÁSICA ÀS FAMÍLIAS(EP)		A	26.925.904	20.956.116	78	9.070.776	8.560.158	41			
08.244.1461.6356.0001		B		963.596	30	219.227	143.759	3			
SERVIÇO DE ATENÇÃO INTEGRAL ÀS FAMÍLIAS - PAIF		A	3.257.000	4.590.883	141	862.587	787.118	17	PESSOA ASSISTIDA (PESSOA)	»0049 - Realizar serviço de atenção integral as familias - PAIF	DISTRITO FEDERAL
									Quantidade 58500	»Pessoas assistidas com atividades socioeducativas e de convivência: janeiro: 2.571, fevereiro: 1.671, março: 2.166, abril: 6.374, maio: 7.764, junho: 7.598 Processo: 380.002.758/08	
08.244.1461.6356.0002		B		-2.497.495	-31	317.462	179.620	22			

(*) Prioridade da LDO (**) Projeto em andamento (***) Conservação de Patrimônio

....



GOVERNO DO DISTRITO FEDERAL

Desempenho Físico - Financeiro por Programa de Trabalho

Exercício: 2009

Secretaria de Estado de Planejamento e Gestão

3º bimestre de 2009

Página: 275

17902 - FUNDO DE ASSISTÊNCIA SOCIAL DO DISTRITO FEDERAL

Emitido em: 24/07/2009 09:15:37

Projeto - Atividade - Oper.Especiais / Subtítulo	E P S O F S	Valor em (R\$ 1,00)						Descrição da Meta (Lei Orçamentária Anual)	Acompanhamento de Período Bimestral	
		Dotação Inicial (A)	Autorizado (B)	% B/A	Empenhado (C)	Liquidado (D)	% D/B		Etapas Previstas - ▶	Localização
SERVIÇO DE EDUCAÇÃO SOCIOPROFISSIONAL E PROMOÇÃO DA INCLUSÃO PRODUTIVA	A	8.000.000	819.967	10	633.362	207.860	25	PESSOA ASSISTIDA (PESSOA)	▶ 0050 - Realizar serviço de educação socioprofissional e promoção da inclusão produtiva	DISTRITO FEDERAL
08.244.1461.6356.0007	B		842.694	0	0	0	0	Quantidade 5000	▶ Pessoas assistidas com atividades de capacitação e geração de renda: janeiro: 316, fevereiro: 129, março: 144, abril: 123, maio: 215, junho: 235 Processo: 380.003.104/08	
SERVIÇO DE EDUCAÇÃO SOCIOPROFISSIONAL E PROMOÇÃO DA INCLUSÃO PRODUTIVA - PROJETO MULHERES DA PAZ	A	21.000	863.694	0	0	0	0	PESSOA ASSISTIDA (PESSOA)	▶ 0051 - Realizar serviço de educação socioprofissional e promoção da inclusão produtiva - Projeto Mulheres da Paz	DISTRITO FEDERAL
08.244.1461.6356.0010	B		0	0	2.804.000	2.804.000	35	Quantidade 200	▶ Mulheres atendidas no serviço de educação sócio profissional e promoção da inclusão produtiva: maio: 200, junho: 200 (não houve execução financeira)	
SERVIÇO DE EDUCAÇÃO SOCIOPROFISSIONAL E PROMOÇÃO DA INCLUSÃO PRODUTIVA - PROJETO EXPRESSÃO	A	8.000.000	8.000.000	100	7.010.000	7.010.000	88	PESSOA ASSISTIDA (PESSOA)	▶ 0054 - Realizar serviço de educação socioprofissional e promoção da inclusão produtiva - Projeto Expressão	DISTRITO FEDERAL
								Quantidade 17680	▶ Pessoas assistidas com	

(*) Prioridade da LDO (**) Projeto em andamento (***) Conservação de Patrimônio



GOVERNO DO DISTRITO FEDERAL

Desempenho Físico - Financeiro por Programa de Trabalho

Exercício: 2009

Secretaria de Estado de Planejamento e Gestão

3º bimestre de 2009

Página: 276

17902 - FUNDO DE ASSISTÊNCIA SOCIAL DO DISTRITO FEDERAL

Emitido em: 24/07/2009 09:15:37

Projeto - Atividade - Oper.Especiais / Subtítulo	E S F	P O S	Valor em (R\$ 1,00)						Descrição da Meta (Lei Orçamentária Anual)	Acompanhamento de Período Bimestral		
			Dotação Inicial (A)	Autorizado (B)	% B/A	Empenhado (C)	Liquidado (D)	% D/B		Etapas Previstas - ▶		
										Etapas Realizadas - ▶▶	Localização	
08.244.1461.6356.0011		B		0	0		0	0		oficinas de capacitação e lazer: janeiro: 4.235, fevereiro: 4.332, março: 4.504, abril: 4.374, maio: 4.021, junho: 4.150 Processo: 380.000.426/09		
SERVIÇO DE EDUCAÇÃO SOCIOPROFISSIONAL E PROMOÇÃO DA INCLUSÃO PRODUTIVA - PROJETO MULHERES EMPREENDEDORAS		A	21.000	21.000	100	0	0	0	PESSOA ASSISTIDA (PESSOA)	▶ 0055 - Realizar serviço de educação socioprofissional e promoção da inclusão produtiva - Projeto Mulheres Empreendedoras	DISTRITO FEDERAL	
									Quantidade	166	▶ Atendimento realizado a 181 mulheres com cursos de capacitação na área de trabalho e ocupação e empreendedorismo na BPW e SEBRAE. (não houve execução financeira)	
08.244.1461.6356.0012		B		0	0	219.776	279.914	14				
SERVIÇO DE EDUCAÇÃO SOCIOPROFISSIONAL E PROMOÇÃO DA INCLUSÃO PRODUTIVA PARA JOVENS E ADULTOS - REDE CONVENIADA		A	1.931.904	1.931.904	100	366.656	357.008	18	PESSOA ASSISTIDA (PESSOA)	▶ 0056 - Realizar serviço de educação socioprofissional e promoção da inclusão produtiva para jovens e adultos - Rede conveniada	DISTRITO FEDERAL	
									Quantidade	960	▶ Pessoas assistidas com cursos de capacitação: janeiro: 320, fevereiro: 320, março: 345, abril: 346, maio: 1.680, junho: 1.680 Processo:	

(*) Prioridade da LDO (**) Projeto em andamento (***) Conservação de Patrimônio



Projeto - Atividade - Oper.Especiais / Subtítulo	E S F	P O S	Valor em (R\$ 1,00)					Descrição da Meta (Lei Orçamentária Anual)	Acompanhamento de Período Bimestral	
			Dotação Inicial (A)	Autorizado (B)	% B/A	Empenhado (C)	Liquidado (D)		Etapas Previstas - ▶	Localização
08.244.1461.6356.8655		B		198.171	0	198.171	198.171	100		380.000.336/2008
(EP) APOIO CENTRO COMUNITÁRIO DA CRIANÇA		A	0	198.171	0	198.171	198.171	100	PESSOA ASSISTIDA (PESSOA)	0099 - Apoiar o Centro Comunitário da Criança
									Quantidade 600	REGIÃO IX - CEILÂNDIA
08.244.1461.6359	S	B		2.784.505	85	579.276	513.134	8		Repasso de subvenção social e auxílio investimento a entidade Centro Comunitário da Criança para implantação de creche na Ceilândia. Processo: 380.003.281/08
AÇÕES SOCIOEDUCATIVAS E DE CONVIVÊNCIA GERACIONAL E INTERGERACIONAL(EP)		A	3.258.000	6.042.505	185	644.676	561.015	9		
08.244.1461.6359.0003		B		2.784.505	85	579.276	513.134	8		
SERVIÇO DE CONVIVÊNCIA GERACIONAL E INTERGERACIONAL DE 6 A 65 ANOS		A	3.258.000	6.042.505	185	644.676	561.015	9	PESSOA ASSISTIDA (PESSOA)	0064 - Realizar serviço de convivência geracional e intergeracional de 6 a 65 anos
									Quantidade 12000	DISTRITO FEDERAL
										Pessoas assistidas com atividades de esporte, lazer e cultura nos COSEs: janeiro: 5.484, fevereiro: 5.540, março: 5.730, abril: 5.727, maio: 5.688, junho: 5.710 Processo: 380.002.917/08



GOVERNO DO DISTRITO FEDERAL

Desempenho Físico - Financeiro por Programa de Trabalho

Exercício: 2009

Secretaria de Estado de Planejamento e Gestão

3º bimestre de 2009

Página: 278

17902 - FUNDO DE ASSISTÊNCIA SOCIAL DO DISTRITO FEDERAL

Emitido em: 24/07/2009 09:15:37

Projeto - Atividade - Oper.Especiais / Subtítulo	E	P	Valor em (R\$ 1,00)					Descrição da Meta (Lei Orçamentária Anual)	Acompanhamento de Período Bimestral	
			Dotação Inicial (A)	Autorizado (B)	% B/A	Empenhado (C)	Liquidado (D)		Etapas Previstas - ▶	Localização
08.244.1461.6361	S	B		0	0	1.232.370	1.232.370	28		
BENEFÍCIOS EVENTUAIS(EP)		A	4.338.094	4.338.094	100	2.392.370	2.392.370	55		
08.244.1461.6361.0002		B		0	0	192.370	192.370	42		
CONCESSÃO DE BENEFÍCIOS EVENTUAIS - AUXÍLIO POR NATALIDADE		A	456.500	456.500	100	192.370	192.370	42	PESSOA ASSISTIDA (PESSOA)	▶ 0066 - Conceder benefícios eventuais - auxilio por natalidade
									Quantidade 1100	▶ 3.283 pessoas atendidas no Projeto "Maezinha Brasiliense" com distribuição de kits enxovais. Processo: 380.001.075/09
08.244.1461.6361.0003		B		0	0	320.000	320.000	32		
CONCESSÃO DE BENEFÍCIOS EVENTUAIS - ATENDIMENTO A SITUAÇÕES DE CONTINGÊNCIAS SOCIAIS		A	1.000.000	1.000.000	100	320.000	320.000	32	PESSOA ASSISTIDA (PESSOA)	▶ 0067 - Conceder benefícios eventuais - atendimento a situações de contingências sociais
									Quantidade 3600	▶ 1.100 pessoas atendidas com auxlio financeiro. Processo: 380.000.994/09
08.244.1461.6361.0004		B		0	0	720.000	720.000	37		
CONCESSÃO DE BENEFÍCIOS EVENTUAIS - ATENDIMENTO A SITUAÇÕES DE		A	1.967.564	1.967.564	100	1.880.000	1.880.000	96	PESSOA ASSISTIDA	▶ 0068 - Conceder benefícios

(*) Prioridade da LDO (**) Projeto em andamento (***) Conservação de Patrimônio

....



GOVERNO DO DISTRITO FEDERAL

Desempenho Físico - Financeiro por Programa de Trabalho

Exercício: 2009

Secretaria de Estado de Planejamento e Gestão

3º bimestre de 2009

Página: 279

17902 - FUNDO DE ASSISTÊNCIA SOCIAL DO DISTRITO FEDERAL

Emitido em: 24/07/2009 09:15:37

Projeto - Atividade - Oper.Especiais / Subtítulo	E	P	Valor em (R\$ 1,00)					Descrição da Meta (Lei Orçamentária Anual)	Acompanhamento de Período Bimestral		
			Dotação Inicial (A)	Autorizado (B)	% B/A	Empenhado (C)	Liquidado (D)		% D/B	Etapas Previstas - ▶ Etapas Realizadas - ►►	Localização
									(PESSOA)	eventuais - atendimento a situação de vulnerabilidade social	
									Quantidade 12500	► Pessoas assistidas com concessão de auxílio financeiro: 5.875. Processo: 380.000.427/09	
08.244.1462.6352	S	B		164.853	3	99.674	116.621	2			
SERVIÇOS DE PROTEÇÃO SOCIAL ESPECIAL ÀS FAMÍLIAS(EP)		A	4.734.000	4.911.759	104	161.506	160.328	3			
08.244.1462.6352.0001		B		0	0	0	0	0			
SERVIÇO DE PLANTÃO SOCIAL		A	50.000	50.000	100	0	0	0	PESSOA ASSISTIDA (PESSOA)	► 0073 - Realizar serviço de Plantão Social	DISTRITO FEDERAL
									Quantidade 42000	► Pessoas assistidas com atendimento de situações emergenciais: janeiro: 3.154, fevereiro: 2.971, março: 4.224, abril: 4.294, maio: 3.428, junho: 3.810 (não houve execução financeira)	
08.244.1462.6352.0002		B		164.853	26	99.674	98.496	12			
SERVIÇOS ESPECIALIZADO DE ABORDAGEM SOCIAL NAS RUAS		A	644.000	808.853	126	99.674	98.496	12	PESSOA ASSISTIDA	► 0074 - Realizar serviços	DISTRITO FEDERAL



GOVERNO DO DISTRITO FEDERAL

Desempenho Físico - Financeiro por Programa de Trabalho

Exercício: 2009

Secretaria de Estado de Planejamento e Gestão

3º bimestre de 2009

Página: 280

17902 - FUNDO DE ASSISTÊNCIA SOCIAL DO DISTRITO FEDERAL

Emitido em: 24/07/2009 09:15:37

Projeto - Atividade - Oper.Especiais / Subtítulo	E S F	P O S	Valor em (R\$ 1,00)					Descrição da Meta (Lei Orçamentária Anual)	Acompanhamento de Período Bimestral	
			Dotação Inicial (A)	Autorizado (B)	% B/A	Empenhado (C)	Liquidado (D)		Etapas Previstas - ▶	Localização
								(PESSOA)	especializados de abordagem social nas ruas	
08.244.1462.6352.0003		B			0 0	0	0 0	Quantidade 15480	► Pessoas assistidas com abordagem planejada e sistemática, buscando alternativas para sua reintegração familiar: janeiro: 385, fevereiro: 257, março: 286, abril: 224, maio: 198, junho: 235 (não houve execução financeira)	
SERVIÇOS ESPECIALIZADO DE PROTEÇÃO À FAMÍLIA		A	278.000	278.000	100	0	0 0	PESSOA ASSISTIDA (PESSOA)	► 0075 - Realizar serviços especializados de proteção a família	DISTRITO FEDERAL
								Quantidade 8000	► Atendimento realizado: janeiro: 177, fevereiro: 214, março: 436, abril: 502, maio: 858, junho: 810 (não houve execução financeira)	
08.244.1462.6352.0009		B			0 0	0	0 0			
SERVIÇO SOCIOASSISTENCIAL A SITUAÇÕES DE NATUREZA ESPECIAL - GAE		A	350.000	350.000	100	0	0 0	PESSOA ASSISTIDA (PESSOA)	► 0076 - Realizar serviço socioassistencial a situações de natureza especial - GAE	DISTRITO FEDERAL
								Quantidade 10000	► Pessoas assistidas: janeiro: 1.426 fevereiro: 1.374, março: 1.510, abril: 2.080, maio: 995,	

(*) Prioridade da LDO (**) Projeto em andamento (***) Conservação de Patrimônio



GOVERNO DO DISTRITO FEDERAL

Desempenho Físico - Financeiro por Programa de Trabalho

Exercício: 2009

Secretaria de Estado de Planejamento e Gestão

3º bimestre de 2009

Página: 281

17902 - FUNDO DE ASSISTÊNCIA SOCIAL DO DISTRITO FEDERAL

Emitido em: 24/07/2009 09:15:37

Projeto - Atividade - Oper.Especiais / Subtítulo	E S F	P O S	Valor em (R\$ 1,00)					Descrição da Meta (Lei Orçamentária Anual)	Acompanhamento de Período Bimestral	
			Dotação Inicial (A)	Autorizado (B)	% B/A	Empenhado (C)	Liquidado (D)	% D/B	Etapas Previstas - ▶	Localização
08.244.1462.6352.0011		B			0 0	0	0 0		junho: 1.210 (não houve execução financeira)	
SERVIÇO DE ACOLHIDA EM CASA DE PASSAGEM PARA IDOSOS E PESSOAS COM DEFICIÊNCIA EM SITUAÇÃO DE MIGRAÇÃO		A	115.000	115.000	100	0	0 0	PESSOA ASSISTIDA (PESSOA)	▶ 0077 - Realizar serviço de acolhida em casa de passagem para idosos e pessoas com deficiência em situação de migração	REGIÃO I - PLANO PILOTO
								Quantidade 25	▶ Pessoas assistidas com abrigo provisório, higiene, alimentação, etc: janeiro: 45, fevereiro: 52, março: 43, abril: 34, maio: 43, junho: 39 (não houve execução financeira)	
08.244.1462.6352.7205		B			0 0	0	0 0			
SERVIÇO DE ACOLHIDA EM CASA DE PASSAGEM PARA MULHERES DESABRIGADAS - CASA FLOR		A	153.000	153.000	100	0	0 0	PESSOA ASSISTIDA (PESSOA)	▶ 0081 - Realizar serviço de acolhida em casa de passagem para mulheres desabrigadas - Casa Flor	REGIÃO III - TAGUATINGA
								Quantidade 30	▶ Pessoas assistidas com abrigo provisório, atendimento psicossocial, alimentação, etc: janeiro: 34, fevereiro: 20, março: 24, abril: 108, maio: 29, junho: 28 (não houve execução financeira)	

(*) Prioridade da LDO (**) Projeto em andamento (***) Conservação de Patrimônio

....



GOVERNO DO DISTRITO FEDERAL

Desempenho Físico - Financeiro por Programa de Trabalho

Exercício: 2009

Secretaria de Estado de Planejamento e Gestão

3º bimestre de 2009

Página: 282

17902 - FUNDO DE ASSISTÊNCIA SOCIAL DO DISTRITO FEDERAL

Emitido em: 24/07/2009 09:15:37

Projeto - Atividade - Oper.Especiais / Subtítulo	E P S O F S	Valor em (R\$ 1,00)						Descrição da Meta (Lei Orçamentária Anual)	Acompanhamento de Período Bimestral	
		Dotação Inicial (A)	Autorizado (B)	% B/A	Empenhado (C)	Liquidado (D)	% D/B		Etapas Previstas - ▶	Localização
08.244.1462.6352.7206	B		0 0		0	18.125	4			
SERVIÇO ESPECIALIZADO DE PROTEÇÃO À PESSOA EM SITUAÇÃO DE VIOLÊNCIA	A	447.000	459.906	103	61.832	61.832	13	PESSOA ASSISTIDA (PESSOA)	▶ 0082 - Realizar serviço especializado de proteção a pessoa em situação de violência	DISTRITO FEDERAL
								Quantidade 820	▶ Pessoas assistidas: janeiro: 14, fevereiro: 04, março: 16, abril: 17, maio: 46, junho: 51 Processo: 380.002.407/08	
08.244.1462.6353	S B		0 0		24.323	105.758	11			
SERVIÇOS ESPECÍFICOS DE PROTEÇÃO SOCIAL ESPECIAL(EP)	A	956.634	956.634	100	282.553	280.798	29			
08.244.1462.6353.0004	B		0 0		0	0	0			
SERVIÇO DE ACOlhIDA EM ALBERGUE PARA FAMÍLIAS E INDIVÍDUOS - REDE CONVENIADA	A	111.634	111.634	100	10.980	10.980	10	PESSOA ASSISTIDA (PESSOA)	▶ 0083 - Realizar serviço de acolhida em albergue para famílias e indivíduos - Rede conveniada	REGIÃO IX - CEILÂNDIA
								Quantidade 50	▶ Pessoas assistidas com abrigo, alimentação, higiene, etc: janeiro: 40, fevereiro: 72, março: 60, abril: 74, maio: 78, junho: 75 Processo: 380.000.292/08	
08.244.1462.6353.0006	B		0 0		24.323	105.758	14			

(*) Prioridade da LDO (**) Projeto em andamento (***) Conservação de Patrimônio

**GOVERNO DO DISTRITO FEDERAL****Desempenho Físico - Financeiro por Programa de Trabalho****Exercício: 2009****Secretaria de Estado de Planejamento e Gestão****3º bimestre de 2009****Página: 283**

17902 - FUNDO DE ASSISTÊNCIA SOCIAL DO DISTRITO FEDERAL

Emitido em: 24/07/2009 09:15:37

Projeto - Atividade - Oper.Especiais / Subtítulo	E S F	P O S	Valor em (R\$ 1,00)					Descrição da Meta (Lei Orçamentária Anual)	Acompanhamento de Período Bimestral		
			Dotação Inicial (A)	Autorizado (B)	% B/A	Empenhado (C)	Liquidado (D)		% D/B	Etapas Previstas - ▶	Localização
									Etapas Realizadas - ►►		
SERVIÇO DE ACOLHIDA EM ALBERGUE PARA FAMÍLIAS E INDIVÍDUOS - ALBERCON		A	745.000	745.000	100	271.573	269.818	36	PESSOA ASSISTIDA (PESSOA) 		

(*) Prioridade da LDO (**) Projeto em andamento (***) Conservação de Patrimônio



GOVERNO DO DISTRITO FEDERAL

Desempenho Físico - Financeiro por Programa de Trabalho

Exercício: 2009

Secretaria de Estado de Planejamento e Gestão

3º bimestre de 2009

Página: 284

18101 - SECRETARIA DE ESTADO DE EDUCAÇÃO

Emitido em: 24/07/2009 09:15:37

Projeto - Atividade - Oper.Especiais / Subtítulo	E	P	Valor em (R\$ 1,00)					Descrição da Meta (Lei Orçamentária Anual)	Acompanhamento de Período Bimestral	
			Dotação Inicial (A)	Autorizado (B)	% B/A	Empenhado (C)	Liquidado (D)	% D/B	Etapas Previstas - ▶	Localização
12.122.0100.8502	F	B		0	0	5.022.046	5.022.046	6		
ADMINISTRAÇÃO DE PESSOAL		A	80.983.000	80.983.000	100	10.328.823	10.328.823	13		
12.122.0100.8502.0036		B		0	0	5.022.046	5.022.046	8		
ADMINISTRAÇÃO DE PESSOAL - PROFISSIONAIS DA ADMINISTRAÇÃO GERAL DA SECRETARIA DE EDUCAÇÃO		A	59.500.000	59.500.000	100	10.328.823	10.328.823	17	SERVIDOR REMUNERADO (PESSOA)	0005 - Remunerar servidores ativos da Secretaria de Estado de Educação.
									Quantidade 3292	0005 - Remunerar servidores ativos da Secretaria de Estado de Educação.
12.122.0100.8502.0037		B		0	0	0	0	0		
ADMINISTRAÇÃO DE PESSOAL - PROFISSIONAIS EM ATIVIDADES ALHEIAS À MANUTENÇÃO E DESENVOLVIMENTO DO ENSINO		A	21.433.000	21.433.000	100	0	0	0	SERVIDOR REMUNERADO (PESSOA)	0006 - Remunerar servidores em Atividades Alheias a Manutenção e Desenvolvimento do Ensino - MDE.
									Quantidade 396	0006 - Remunerar servidores em Atividades Alheias a Manutenção e Desenvolvimento do Ensino - MDE.

(*) Prioridade da LDO (**) Projeto em andamento (***) Conservação de Patrimônio



GOVERNO DO DISTRITO FEDERAL

Desempenho Físico - Financeiro por Programa de Trabalho

Exercício: 2009

Secretaria de Estado de Planejamento e Gestão

3º bimestre de 2009

Página: 285

18101 - SECRETARIA DE ESTADO DE EDUCAÇÃO

Emitido em: 24/07/2009 09:15:37

Projeto - Atividade - Oper.Especiais / Subtítulo	E S O F S	P S	Valor em (R\$ 1,00)					Descrição da Meta (Lei Orçamentária Anual)	Acompanhamento de Período Bimestral	
			Dotação Inicial (A)	Autorizado (B)	% B/A	Empenhado (C)	Liquidado (D)	% D/B	Etapas Previstas - ▶	Etapas Realizadas - ▶▶
12.122.0100.8502.8664		B		0 0		0	0 0			
REAJUSTE DO VENCIMENTO DOS PROFESSORES DO DISTRITO FEDERAL (ART. 32, LEIN. 4075/07)		A	50.000	50.000	100	0	0 0	SERVIDOR REMUNERADO (PESSOA)	▶ 0007 - Reajustar o vencimento dos professores do Distrito Federal (Art. 32, Lei nº 4075/07).	DISTRITO FEDERAL
								Quantidade 28000	▶ Reajustado os salários do professores do Distrito Federal em 5% no ano de 2009, beneficiando 35.000 professores.	
12.122.0100.8517		F B		-216.677	-1	2.487.450	1.368.530	8		
MANUTENÇÃO DE SERVIÇOS ADMINISTRATIVOS GERAIS		A	17.474.300	17.257.623	99	6.416.815	3.259.125	19		
12.122.0100.8517.0036		B		-216.677	-1	2.447.475	1.328.555	8		
MANUTENÇÃO DE SERVIÇOS ADMINISTRATIVOS GERAIS DA SECRETARIA DE EDUCAÇÃO		A	17.278.300	17.061.623	99	6.311.238	3.153.549	18 -- (--)		
								Quantidade 0	▶ 0008 - Manter os serviços administrativos da Secretaria de Estado de Educação.	DISTRITO FEDERAL
									▶ Órgão mantido: Processos 080.009266/2007; 080.002206/2009; 080.013646/2008; 080.001813/2007; 080.011130/2008; 080.007562/2004; 080.003656/2006;	



GOVERNO DO DISTRITO FEDERAL

Desempenho Físico - Financeiro por Programa de Trabalho

Exercício: 2009

Secretaria de Estado de Planejamento e Gestão

3º bimestre de 2009

Página: 286

18101 - SECRETARIA DE ESTADO DE EDUCAÇÃO

Emitido em: 24/07/2009 09:15:37

Projeto - Atividade - Oper.Especiais / Subtítulo	E	P	Valor em (R\$ 1,00)						Descrição da Meta (Lei Orçamentária Anual)	Acompanhamento de Período Bimestral	
			Dotação Inicial (A)	Autorizado (B)	% B/A	Empenhado (C)	Liquidado (D)	% D/B		Etapas Previstas - ▶	Localização
										Etapas Realizadas - ▶▶	
12.122.0100.8517.0037		B		0	0	39.975	39.975	20		080.000008/2009; 080.013413/2008; 080.007747/2008; 080.001192/2007; 080.000383/2009; 080.000382/2009. ▶ 0009 - Adquirir materiais permanentes para a Secretaria de Estado de Educação. » Materiais adquiridos: 06 projetores (Processo n.º 080.000095/2008) Assinatura de periódico (Processo n.º 080.011128/2008)	DISTRITO FEDERAL
MANUTENÇÃO DE SERVIÇOS ADMINISTRATIVOS GERAIS DO CONSELHO DE EDUCAÇÃO DO DISTRITO FEDERAL		A	196.000	196.000	100	105.577	105.577	54	-- (--)	▶ 0018 - Manter os serviços administrativos do Conselho de Educação do Distrito Federal Quantidade 0	DISTRITO FEDERAL
12.122.0750.8504	F	B		300.000	35	83.061	83.061	7		» Conselho Mantido. Proc. 080.781/2009, 080.1908/2009, 080.3337/2009.	
CONCESSÃO DE BENEFÍCIOS A SERVIDORES		A	850.000	1.150.000	135	425.183	425.183	37			

(*) Prioridade da LDO (**) Projeto em andamento (***) Conservação de Patrimônio

....



GOVERNO DO DISTRITO FEDERAL

Desempenho Físico - Financeiro por Programa de Trabalho

Exercício: 2009

Secretaria de Estado de Planejamento e Gestão

3º bimestre de 2009

Página: 287

18101 - SECRETARIA DE ESTADO DE EDUCAÇÃO

Emitido em: 24/07/2009 09:15:37

Projeto - Atividade - Oper.Especiais / Subtítulo	E S F	P O S	Valor em (R\$ 1,00)					Descrição da Meta (Lei Orçamentária Anual)	Acompanhamento de Período Bimestral	
			Dotação Inicial (A)	Autorizado (B)	% B/A	Empenhado (C)	Liquidado (D)	% D/B	Etapas Previstas - ▶	Localização
12.122.0750.8504.6980		B		300.000	38	83.061	83.061	8		
CONCESSÃO DE BENEFÍCIOS AOS SERVIDORES DA SECRETARIA DE EDUCAÇÃO		A	800.000	1.100.000	138	425.183	425.183	39	BENEFÍCIO CONCEDIDO (UNIDADE)	DISTRITO FEDERAL
								Quantidade 1133356	▶ Ação executada também no fundo Constitucional do DF (SIAFI), Lei nº 10.633, de 27/12/2009. Benefícios concedidos: Jan- 2.617; Fev-17.460; Mar- 17.325; Abril- 17.312; Maio- 17.250; Junho- 17.210. Proc. 080.003336/2009, 080.001971/2009.	DISTRITO FEDERAL
									▶ Ação realizada também no Fundo Constitucional do DF (SIAFI), Lei nº 10.633, de 27/12/2002. Benefício Concedido: Jan- 6.775; Fev- 6.745; Mar- 6.741; Abril -6.710; Maio- 6.702; Junho-6.647. Proc. 080.003336/2009, 080.004689/2009.	DISTRITO FEDERAL
									▶ 0021 - Conceder vale-	DISTRITO FEDERAL



GOVERNO DO DISTRITO FEDERAL

Desempenho Físico - Financeiro por Programa de Trabalho

Exercício: 2009

Secretaria de Estado de Planejamento e Gestão

3º bimestre de 2009

Página: 288

18101 - SECRETARIA DE ESTADO DE EDUCAÇÃO

Emitido em: 24/07/2009 09:15:37

Projeto - Atividade - Oper.Especiais / Subtítulo	E S F	P O S	Valor em (R\$ 1,00)					Descrição da Meta (Lei Orçamentária Anual)	Acompanhamento de Período Bimestral	
			Dotação Inicial (A)	Autorizado (B)	% B/A	Empenhado (C)	Liquidado (D)		Etapas Previstas - ▶	Localização
12.122.0750.8504.8667		B			0 0	0	0 0		<p>transporte aos servidores da Secretaria de Estado de Educação.</p> <p>» Ação executada também no Fundo Constitucional do DF (SIAFI), Lei nº 10.633, de 27/12/2009. Benefício Concedido: Jan- 3.977; Fev- 10.945; Mar- 10.734; Abril -10.529; Maio- 10.478; Junho- 8.607. Proc. 080.003336/2009, 080.002971/2009.</p> <p>» 0022 - Conceder auxílio-alimentação aos servidores da Secretaria de Estado de Educação.</p> <p>» Ação realizada também no Fundo Constitucional do DF(SIAFI), Lei nº 10.633, de 27/12/2002. Benefício concedido: Jan- 26.737; Fev- 26.792; Mar- 27.216; Abril-27.224; Maio- 27.224; Junho - 27.164. Proc. 080.003336/2009, 080.004689/2009.</p>	DISTRITO FEDERAL



GOVERNO DO DISTRITO FEDERAL

Desempenho Físico - Financeiro por Programa de Trabalho

Exercício: 2009

Secretaria de Estado de Planejamento e Gestão

3º bimestre de 2009

Página: 289

18101 - SECRETARIA DE ESTADO DE EDUCAÇÃO

Emitido em: 24/07/2009 09:15:37

Projeto - Atividade - Oper.Especiais / Subtítulo	E P S O F S	Valor em (R\$ 1,00)						Descrição da Meta (Lei Orçamentária Anual)	Acompanhamento de Período Bimestral	
		Dotação Inicial (A)	Autorizado (B)	% B/A	Empenhado (C)	Liquidado (D)	% D/B		Etapas Previstas - ▶	Localização
CONCESSÃO DE AUXÍLIO ALIMENTAÇÃO AOS AUXILIARES DE ADMINISTRAÇÃO ESCOLAR DO DF (SAE/DF)	A	50.000	50.000	100	0	0	0	BENEFÍCIO CONCEDIDO (UNIDADE)	▶ 0023 - Conceder auxílio-alimentação aos auxiliares de administração escolar da Secretaria de Educação do DF.	DISTRITO FEDERAL
12.122.2100.2387	F B			0 0	758.598	1.649.190	2	Quantidade 8000	▶ Ação executada no Fundo Constitucional do DF (SIAFI), Lei nº 10.633, de 27/12/2009. Benefício concedido: Jan- 12.586, Fev- 12.551, Mar- 12.530, Abril - 12.478, Maio, 12.458, Junho- 12.417. Processo 080. 004689/2009.	
DESCENTRALIZAÇÃO DE RECURSOS FINANCEIROS PARA AS ESCOLAS DO DISTRITO FEDERAL	A	70.322.000	72.589.000	103	11.190.553	8.834.377	12			
12.122.2100.2387.0003	B			0 0	758.598	1.649.190	2			
PROGRAMA DE DESCENTRALIZAÇÃO ADMINISTRATIVA E FINANCEIRA - PDAF - SWAP	A	70.322.000	72.589.000	103	11.190.553	8.834.377	12	ESCOLA ASSISTIDA (UNIDADE)	▶ 0024 - Descentralizar recursos financeiros para as escolas públicas do DF.	DISTRITO FEDERAL
								Quantidade 620	▶ Descentralização de recursos por meio do Programa de Descentralização Administrativa e Financeira a - PDAF a 621 instituições educacionais.(em 06 parcelas bimestrais)	



GOVERNO DO DISTRITO FEDERAL

Desempenho Físico - Financeiro por Programa de Trabalho

Exercício: 2009

Secretaria de Estado de Planejamento e Gestão

3º bimestre de 2009

Página: 290

18101 - SECRETARIA DE ESTADO DE EDUCAÇÃO

Emitido em: 24/07/2009 09:15:37

Projeto - Atividade - Oper.Especiais / Subtítulo	E	P	Valor em (R\$ 1,00)					Descrição da Meta (Lei Orçamentária Anual)	Acompanhamento de Período Bimestral	
			Dotação Inicial (A)	Autorizado (B)	% B/A	Empenhado (C)	Liquidado (D)	% D/B	Etapas Previstas - ▶	Localização
12.122.2100.2930	F	B		0 0		75.000	58.500	77		
PRÊMIO AO PROFISSIONAL DE EDUCAÇÃO DA SECRETARIA DE ESTADO DE EDUCAÇÃO DO DISTRITO FEDERAL		A	76.400	76.400	100	75.000	58.500	77		
12.122.2100.2930.0001		B		0 0		75.000	58.500	77		
PRÊMIO AO PROFISSIONAL DE EDUCAÇÃO DA SECRETARIA DE EDUCAÇÃO		A	76.400	76.400	100	75.000	58.500	77	CERTAME REALIZADO (UNIDADE)	0025 - Conceder prêmios pecuniários aos profissionais da Secretaria de Estado de Educação.
									Quantidade 5	Professores premiados : 15 - Olimpíada da matemática. Processo 080.3454/2009
12.122.2100.2968	F	B		-2.560.000	-75	0	0	0		
GESTÃO ESCOLAR COMPETENTE		A	3.410.000	850.000	25	0	0	0		
12.122.2100.2968.0002		B		-2.560.000	-100	0	0	0		
GESTÃO COMPARTILHADA		A	2.560.000	0 0		0	0	0	PROJETO APOIADO (UNIDADE)	0027 - Gerenciar o projeto Gestão Compartilhada nas escolas públicas do Distrito Federal.
									Quantidade 620	Acompanhamento de 621 instituições de ensino.

(*) Prioridade da LDO (**) Projeto em andamento (***) Conservação de Patrimônio

....



GOVERNO DO DISTRITO FEDERAL

Desempenho Físico - Financeiro por Programa de Trabalho

Exercício: 2009

Secretaria de Estado de Planejamento e Gestão

3º bimestre de 2009

Página: 291

18101 - SECRETARIA DE ESTADO DE EDUCAÇÃO

Emitido em: 24/07/2009 09:15:37

Projeto - Atividade - Oper.Especiais / Subtítulo	E	P	Valor em (R\$ 1,00)					Descrição da Meta (Lei Orçamentária Anual)	Acompanhamento de Período Bimestral	
			Dotação Inicial (A)	Autorizado (B)	% B/A	Empenhado (C)	Liquidado (D)		Etapas Previstas - ▶	Localização
12.126.0071.3858	F	B		0 0		8.933.591	8.996.070	20		
INFORMATIZAÇÃO DO SISTEMA ESCOLAR DA SECRETARIA DE ESTADO DE EDUCAÇÃO		A	44.300.000	44.300.000	100	18.825.962	13.691.631	31		
12.126.0071.3858.0001		B		0 0		8.933.591	8.996.070	20		
INFORMATIZAÇÃO DO SISTEMA ESCOLAR - SWAP		A	44.300.000	44.300.000	100	18.825.962	13.691.631	31	PROJETO IMPLANTADO (UNIDADE)	0004 - Informatizar o sistema escolar da Secretaria de Estado de Educação - SWAP.
									Quantidade 620	0029 - Capacitar os servidores
12.128.0750.2655	F	B		0 0		9.600	24.950	5		
CAPACITAÇÃO DE RECURSOS HUMANOS		A	514.800	514.800	100	100.390	24.950	5		
12.128.0750.2655.6179		B		0 0		9.600	24.950	5		
CAPACITAÇÃO DE RECURSOS HUMANOS DA SECRETARIA DE EDUCAÇÃO		A	514.800	514.800	100	100.390	24.950	5	SERVIDOR CAPACITADO (PESSOA)	0029 - Capacitar os servidores

(*) Prioridade da LDO (**) Projeto em andamento (***) Conservação de Patrimônio

....



GOVERNO DO DISTRITO FEDERAL

Desempenho Físico - Financeiro por Programa de Trabalho

Exercício: 2009

Secretaria de Estado de Planejamento e Gestão

3º bimestre de 2009

Página: 292

18101 - SECRETARIA DE ESTADO DE EDUCAÇÃO

Emitido em: 24/07/2009 09:15:37

Projeto - Atividade - Oper.Especiais / Subtítulo	E	P	Valor em (R\$ 1,00)						Descrição da Meta (Lei Orçamentária Anual)	Acompanhamento de Período Bimestral	
			Dotação Inicial (A)	Autorizado (B)	% B/A	Empenhado (C)	Liquidado (D)	% D/B		Etapas Previstas - ▶ Etapas Realizadas - ▶▶	Localização
12.361.0100.8502	F	B		0	0	119.658.396	119.658.396	19	Quantidade 14970	da Secretaria de Estado de Estado. » Servidores capacitados:1.242. Cursos oferecidos 64 . Total de inscritos : 7.316.	
ADMINISTRAÇÃO DE PESSOAL		A	614.010.633	614.010.633	100	266.852.106	266.852.106	43			
12.361.0100.8502.6977		B		0	0	119.658.396	119.658.396	19			
ADMINISTRAÇÃO DE PESSOAL - PROFISSIONAIS DO ENSINO FUNDAMENTAL DA REDE PÚBLICA DO DISTRITO FEDERAL		A	614.010.633	614.010.633	100	266.852.106	266.852.106	43	SERVIDOR REMUNERADO (PESSOA) <		

(*) Prioridade da LDO (**) Projeto em andamento (***) Conservação de Patrimônio



GOVERNO DO DISTRITO FEDERAL

Desempenho Físico - Financeiro por Programa de Trabalho

Exercício: 2009

Secretaria de Estado de Planejamento e Gestão

3º bimestre de 2009

Página: 293

18101 - SECRETARIA DE ESTADO DE EDUCAÇÃO

Emitido em: 24/07/2009 09:15:37

Projeto - Atividade - Oper.Especiais / Subtítulo	E	P	Valor em (R\$ 1,00)					Descrição da Meta (Lei Orçamentária Anual)	Acompanhamento de Período Bimestral	
			Dotação Inicial (A)	Autorizado (B)	% B/A	Empenhado (C)	Liquidado (D)		Etapas Previstas - ▶	Localização
12.361.0138.2160	F	B		0	0	286.900	0	0		
MANUTENÇÃO DAS ATIVIDADES DE EDUCAÇÃO FÍSICA		A	679.000	679.000	100	370.285	33.336	5		
12.361.0138.2160.0001		B		0	0	286.900	0	0		
MANUTENÇÃO DAS ATIVIDADES DE EDUCAÇÃO FÍSICA DA REDE PÚBLICA DO DISTRITO FEDERAL		A	679.000	679.000	100	370.285	33.336	5	ALUNO ATENDIDO (PESSOA)	DISTRITO FEDERAL
									Quantidade 29150	▶ 0014 - Manter as atividades de educação física da Rede Pública de Ensino do Distrito Federal. ▶ Materiais adquiridos: 656 bolas de handebol e 756 jogos variados. (PROC. 080.008772/2007).
12.361.0138.2846	F	B		-4.800.000	-23	0	1.354.700	22		
DENTISTA NA ESCOLA		A	21.210.000	6.160.000	29	5.094.456	1.354.700	22		
12.361.0138.2846.0002		B		-4.800.000	-23	0	1.354.700	22		
(*) DENTISTA NA ESCOLA		A	21.210.000	6.160.000	29	5.094.456	1.354.700	22	ALUNO ATENDIDO (PESSOA)	DISTRITO FEDERAL
									Quantidade 330000	▶ 0017 - Acompanhar o projeto DENTISTA NA ESCOLA. ▶ Alunos atendidos (KITS) - Jan-0, Fev- 15.592; Mar-60.898; Abril-53.840; Maio - 65.166; Junho - 62.536.

(*) Prioridade da LDO (**) Projeto em andamento (***) Conservação de Patrimônio



GOVERNO DO DISTRITO FEDERAL

Desempenho Físico - Financeiro por Programa de Trabalho

Exercício: 2009

Secretaria de Estado de Planejamento e Gestão

3º bimestre de 2009

Página: 294

18101 - SECRETARIA DE ESTADO DE EDUCAÇÃO

Emitido em: 24/07/2009 09:15:37

Projeto - Atividade - Oper.Especiais / Subtítulo	E	P	Valor em (R\$ 1,00)					Descrição da Meta (Lei Orçamentária Anual)	Acompanhamento de Período Bimestral	
			Dotação Inicial (A)	Autorizado (B)	% B/A	Empenhado (C)	Liquidado (D)		Etapas Previstas - ▶	Localização
12.361.0138.2856	F	B		0 0		0	1.503.988	12		
PROGRAMA RENDA MINHA		A	12.500.000	12.500.000	100	5.255.438	1.942.558	16		
12.361.0138.2856.0001		B		0 0		0	1.503.988	12		
PROGRAMA RENDA MINHA		A	12.500.000	12.500.000	100	5.255.438	1.942.558	16	ALUNO ASSISTIDO (PESSOA)	0016 - Dar contituidade ao Programa Renda Minha - Vida Melhor.
								Quantidade 108000	Alunos atendidos: jan - 91.249; fev - 90.252; mar - 89.418; abril - 89.410; Maio- 93.673; Junho- 94.354.	DISTRITO FEDERAL
12.361.0138.2964	F	B		92.202 0		14.931.810	1.969.459	3		
ALIMENTAÇÃO ESCOLAR		A	63.214.638	63.306.840	100	32.483.956	2.177.118	3		
12.361.0138.2964.0001		B		92.202 0		14.931.810	1.969.459	3		
ALIMENTAÇÃO ESCOLAR PARA OS ALUNOS DO ENSINO FUNDAMENTAL		A	63.214.638	63.306.840	100	32.483.956	2.177.118	3	ALUNO ATENDIDO (PESSOA)	0030 - Fornecer alimentação escolar para os alunos do Ensino Fundamental da Rede Pública do DF.
								Quantidade 330000	Ação executada também no Fundo Constitucional do DF Alunos atendidos/refeições	DISTRITO FEDERAL



GOVERNO DO DISTRITO FEDERAL

Desempenho Físico - Financeiro por Programa de Trabalho

Exercício: 2009

Secretaria de Estado de Planejamento e Gestão

3º bimestre de 2009

Página: 295

18101 - SECRETARIA DE ESTADO DE EDUCAÇÃO

Emitido em: 24/07/2009 09:15:37

Projeto - Atividade - Oper.Especiais / Subtítulo	E S O F S	P O S	Valor em (R\$ 1,00)					Descrição da Meta (Lei Orçamentária Anual)	Acompanhamento de Período Bimestral	
			Dotação Inicial (A)	Autorizado (B)	% B/A	Empenhado (C)	Liquidado (D)		Etapas Previstas - ▶	Localização
12.361.0138.3632	F	B			0 0	-8.951	0 0		distribuídas: Fev- 380.572/419.142; Mar - 367.656/401.158; Abril- 367.768/405.307; Maio- 373.096/428.208; Junho- 373.541/429.210.	
PROGRAMA INTEGRADO DE SAÚDE ESCOLAR - PISE		A	678.780	678.780	100	6.765	0 0			
12.361.0138.3632.0001		B			0 0	-8.951	0 0			
PROGRAMA INTEGRADO DE SAÚDE ESCOLAR - PISE		A	678.780	678.780	100	6.765	0 0	ALUNO ATENDIDO (PESSOA)	▶ 0031 - Implementar o Projeto Integrado de Saúde Escolar - PISE.	DISTRITO FEDERAL
								Quantidade 330000	▶ Ação executada com o Fundo Constitucional do DF. Alunos atendidos/ações: jan - 0; fev - 19.985/30.375; mar - 60.228/122.855. Abril - 55.253/126.648. Maio- 65.166/139.831; Junho- 62.536/119.866.	
12.361.0138.4976	F	B		2.041.585	8	4.710.486	6.353.029	26		
TRANSPORTE DE ALUNOS		A	24.418.780	24.460.365	100	18.221.670	9.152.368	37		

(*) Prioridade da LDO (**) Projeto em andamento (***) Conservação de Patrimônio



Projeto - Atividade - Oper.Especiais / Subtítulo	E S O F S	P S O F S	Valor em (R\$ 1,00)					Descrição da Meta (Lei Orçamentária Anual)	Acompanhamento de Período Bimestral	
			Dotação Inicial (A)	Autorizado (B)	% B/A	Empenhado (C)	Liquidado (D)	% D/B	Etapas Previstas - ▶	Localização
12.361.0138.4976.0002		B		41.585	0	4.710.486	6.353.029	28		
TRANSPORTE DE ALUNOS DO ENSINO FUNDAMENTAL		A	24.298.780	22.340.365	92	18.221.670	9.152.368	41	ALUNO ATENDIDO (PESSOA)	
									Quantidade 38000	
12.361.0142.2389	F	B		-173.031	0	19.339.873	28.645.859	30		
MANUTENÇÃO DO ENSINO FUNDAMENTAL		A	72.340.977	94.431.452	131	60.826.293	49.224.205	52		
12.361.0142.2389.0001		B		126.969	0	17.760.276	25.899.469	31		
MANUTENÇÃO DO ENSINO FUNDAMENTAL DA REDE PÚBLICA DO DISTRITO		A	61.233.977	83.624.452	137	57.047.068	45.454.140	54	ESCOLA MANTIDA	

Projeto - Atividade - Oper.Especiais / Subtítulo	E S F	P O S	Valor em (R\$ 1,00)					Descrição da Meta (Lei Orçamentária Anual)	Acompanhamento de Período Bimestral		
			Dotação Inicial (A)	Autorizado (B)	% B/A	Empenhado (C)	Liquidado (D)		% D/B	Etapas Previstas - ▶	Localização
										Etapas Realizadas - ▶▶	
								(UNIDADE)	educacionais do Ensino Fundamental da Rede Pública do DF.	DISTRITO FEDERAL	
								Quantidade 496	▶ 500 instituições educacionais mantidas. Processo n.º 080.000014/2009 ▶ 0035 - Adquirir equipamentos para as instituições educacionais do Ensino Fundamental da Rede Pública de Ensino do DF. ▶ Materiais adquiridos: 1.300 conjuntos de carteiras/cadeiras; 8.000 carteiras universitárias (Processo n.º 080.011856/2008) 181 unidades de fogão industrial (Processo n.º 080.004158/2008) 400 cadeiras universitárias (Processo n.º 080.011856/2008) 1.800 microfones sem-fio (Processo n.º 080.000359/2009) 369 unidades de software de base educacional (Processo n.º 080.020493/2008) ▶ 0036 - Realizar a III Conferência Distrital Infanto-Juvenil pelo Meio Ambiente.		DISTRITO FEDERAL



GOVERNO DO DISTRITO FEDERAL

Desempenho Físico - Financeiro por Programa de Trabalho

Exercício: 2009

Secretaria de Estado de Planejamento e Gestão

3º bimestre de 2009

Página: 298

18101 - SECRETARIA DE ESTADO DE EDUCAÇÃO

Emitido em: 24/07/2009 09:15:37

Projeto - Atividade - Oper.Especiais / Subtítulo	E P S O F S	Valor em (R\$ 1,00)						Descrição da Meta (Lei Orçamentária Anual)	Acompanhamento de Período Bimestral	
		Dotação Inicial (A)	Autorizado (B)	% B/A	Empenhado (C)	Liquidado (D)	% D/B		Etapas Previstas - ▶	Localização
12.361.0142.2389.0003	B		-300.000	-3	1.579.596	2.746.390	25		▶ Participantes da conferência : 209.	
EDUCAÇÃO INTEGRAL - ESCOLA MODELO	A	11.107.000	10.807.000	97	3.779.224	3.770.065	35	ESCOLA MANTIDA (UNIDADE)	▶ 0037 - Implantar o Projeto de Escola em Tempo Integral - Escola Modelo, nas instituições educacionais públicas do DF.	DISTRITO FEDERAL
								Quantidade 10200	▶ Material adquirido. Processos 080.009918/2008, 080.009917/2008, 080.001742/09.	
12.361.0164.3276	F B		298.277	2	594.995	1.061.686	13			
REFORMA E AMPLIAÇÃO DE UNIDADES DO ENSINO FUNDAMENTAL	A	17.209.577	8.475.050	49	6.685.956	1.061.686	13			
12.361.0164.3276.0031	B		498.277	498	594.995	0	0			
REFORMA GERAL E AMPLIAÇÃO DE UNIDADES DO ENSINO FUNDAMENTAL DA REDE PÚBLICA DO DISTRITO FEDERAL	A	100.000	920.291	920	694.995	0	0	ESCOLA REFORMADA (M2)	▶ 0065 - Reformar o CEF Várzeas	DISTRITO FEDERAL
								Quantidade 125	▶ 45% da obra executada. Proc. 080.012790/2008.	
12.361.0164.3276.7803	B		0	0	0	0	0			

(*) Prioridade da LDO (**) Projeto em andamento (***) Conservação de Patrimônio

....



GOVERNO DO DISTRITO FEDERAL

Desempenho Físico - Financeiro por Programa de Trabalho

Exercício: 2009

Secretaria de Estado de Planejamento e Gestão

3º bimestre de 2009

Página: 299

18101 - SECRETARIA DE ESTADO DE EDUCAÇÃO

Emitido em: 24/07/2009 09:15:37

Projeto - Atividade - Oper.Especiais / Subtítulo	E P S O F S	Valor em (R\$ 1,00)						Descrição da Meta (Lei Orçamentária Anual)	Acompanhamento de Período Bimestral	
		Dotação Inicial (A)	Autorizado (B)	% B/A	Empenhado (C)	Liquidado (D)	% D/B		Etapas Previstas - ▶	Localização
RECONSTRUÇÃO DO CENTRO DE ENSINO FUNDAMENTAL 801 - RECANTO DAS EMAS	A	1.710.472	0	0	0	0	0	ESCOLA REFORMADA (M2)	▶ 0067 - Reconstruir o Centro de Ensino Fundamental 801 - Recanto das Emas. 18 salas de aula. Procedente da etapa 175/2008.	REGIÃO XV - RECANTO DAS EMAS
12.361.0164.3276.7804	B		0	0	0	438.728	17	Quantidade 1490	▶ 51% da obra executada 2008. 49% da obra executada 2009. Processo n.º 080.010274/2007.	
REFORMA GERAL DO CENTRO DE ENSINO FUNDAMENTAL 12 - GAMA	A	2.952.195	2.552.195	86	2.536.021	438.728	17	ESCOLA REFORMADA (M2)	▶ 0068 - Reformar o Centro de Ensino Fundamental 12 - Gama.	REGIÃO II - GAMA
12.361.0164.3276.7808	B		0	0	0	622.959	18	Quantidade 1908	▶ 70% já foi executada.Proc. 080.003835/2008.	
RECONSTRUÇÃO DO CENTRO DE ENSINO FUNDAMENTAL 404 - SAMAMBAIA	A	3.454.940	3.454.940	100	3.454.940	622.959	18	ESCOLA REFORMADA (M2)	▶ 0070 - Reconstruir o Centro de Ensino Fundamental 404 - Samambaia. 16 salas de aula.	REGIÃO XII - SAMAMBAIA
12.361.0164.5924	F B		15.315.264	68	17.439.908	16.398.063	37	Quantidade 2468	▶ 20 % da obra executada. Processo n.º 080.009127/2008	

(*) Prioridade da LDO (**) Projeto em andamento (***) Conservação de Patrimônio

....

**GOVERNO DO DISTRITO FEDERAL****Desempenho Físico - Financeiro por Programa de Trabalho****Exercício: 2009****Secretaria de Estado de Planejamento e Gestão****3º bimestre de 2009****Página: 300**

18101 - SECRETARIA DE ESTADO DE EDUCAÇÃO

Emitido em: 24/07/2009 09:15:37

Projeto - Atividade - Oper.Especiais / Subtítulo	E S F	P O S	Valor em (R\$ 1,00)					Descrição da Meta (Lei Orçamentária Anual)	Acompanhamento de Período Bimestral	
			Dotação Inicial (A)	Autorizado (B)	% B/A	Empenhado (C)	Liquidado (D)	% D/B	Etapas Previstas - ▶	Localização
CONSTRUÇÃO DE UNIDADES DO ENSINO FUNDAMENTAL		A	22.368.125	44.905.521	201	43.727.904	24.841.574	55		
12.361.0164.5924.0001		B		10.930.068	0	10.945.587	6.050.886	26		
CONSTRUÇÃO DE UNIDADES DO ENSINO FUNDAMENTAL DA REDE PÚBLICA DO DISTRITO FEDERAL		A	250.000	23.095.203	0	22.824.631	11.598.605	50	ESCOLA CONSTRUÍDA (M2)	REGIÃO IV - BRAZLÂNDIA
									Quantidade 147	
									▶ 0081 - Construir a Escola Classe Brazlândia, entrequadra 45/55, 24 (vinte e quatro) salas de aula.	
									▶ 50% da obra executada. Processo 080.11951/2008.	
									▶ 0106 - Construir a Escola Classe 831 de Samambaia. 15 salas de aula.	REGIÃO XII - SAMAMBAIA
									▶ Obra concluída. Construído 1.166,46 m² construído. 080.012817/2008. Obra transitória.	
									▶ 0107 - Construir o CEF Planaltina, Qd. 08 norte, Arapoanga. 24 salas de aula.	REGIÃO VI - PLANALTINA
									▶ Obra concluída . Construído 1.659,12 m² . Processo 080.013475/2008 Obra transitória.	
									▶ 0108 - Construir a Escola	REGIÃO VI - PLANALTINA

(*) Prioridade da LDO (**) Projeto em andamento (***) Conservação de Patrimônio



GOVERNO DO DISTRITO FEDERAL

Desempenho Físico - Financeiro por Programa de Trabalho

Exercício: 2009

Secretaria de Estado de Planejamento e Gestão

3º bimestre de 2009

Página: 301

18101 - SECRETARIA DE ESTADO DE EDUCAÇÃO

Emitido em: 24/07/2009 09:15:37

Projeto - Atividade - Oper.Especiais / Subtítulo	E S F	P S O F	Valor em (R\$ 1,00)					Descrição da Meta (Lei Orçamentária Anual)	Acompanhamento de Período Bimestral	
			Dotação Inicial (A)	Autorizado (B)	% B/A	Empenhado (C)	Liquidado (D)		Etapas Previstas - ▶	Localização
									Classe de Planaltina, Qd. 21F, Arapoanga.	
									▶ Obra concluída. Construído 1.659,12 m². Processo 080.013474/2008. Obra transitória.	
									▶ 0109 - Construir o CEF Condomínio Pôr do Sol, Ceilândia. 24 salas de aula.	REGIÃO IX - CEILÂNDIA
									▶ 75% da obra executada. Processo 080.012797/2008.	
									▶ 0110 - Construir o CEF Sol Nascente, Ceilândia. 24 salas de aula.	REGIÃO IX - CEILÂNDIA
									▶ Obra concluída. Construído 1.757,76 m². Processo 080.012798/2008. Obra Transitória.	
									▶ 0111 - Construir o CEF Nova Colina, Sobradinho. 15 salas de aula.	REGIÃO V - SOBRADINHO
									▶ Obra concluída. Construído 1.166,46m² .Processo 080.012792/2008. Obra transitória.	

(*) Prioridade da LDO (**) Projeto em andamento (***) Conservação de Patrimônio

**GOVERNO DO DISTRITO FEDERAL****Desempenho Físico - Financeiro por Programa de Trabalho****Exercício: 2009****Secretaria de Estado de Planejamento e Gestão****3º bimestre de 2009****Página: 302**

18101 - SECRETARIA DE ESTADO DE EDUCAÇÃO

Emitido em: 24/07/2009 09:15:37

Projeto - Atividade - Oper.Especiais / Subtítulo	E S F	P O S	Valor em (R\$ 1,00)					Descrição da Meta (Lei Orçamentária Anual)	Acompanhamento de Período Bimestral	
			Dotação Inicial (A)	Autorizado (B)	% B/A	Empenhado (C)	Liquidado (D)		Etapas Previstas - ▶	Localização
									▶ 0112 - Construir a Escola Classe Águas Quentes, Recanto das Emas. 15 salas de aula.	REGIÃO XV - RECANTO DAS EMAS
									▶ Obra concluída. Construído 1.166,46 m² . Processo 080.011485/2008.	
									▶ 0113 - Construir o CEF Qd. 310, Santa Maria. 15 salas de aula.	REGIÃO XIII - SANTA MARIA
									▶ 80% da obra executada. Processo 080.012787/2008.	
									▶ 0114 - Construir a Escola Classe Porto Rico, Santa Maria. 12 salas de aula.	REGIÃO XIII - SANTA MARIA
									▶ 65 % da obra executada. Processo 080.012786/2008.	
									▶ 0115 - Construir a Escola Classe São Sebastião. 15 salas de aula.	REGIÃO XIV - SÃO SEBASTIÃO
									▶ Contrato assinado. Processo 080.000352/2009.	
									▶ 0117 - Reconstruir a Escola Classe 19 de Taguatinga. 20 salas de aula.	REGIÃO III - TAGUATINGA
									▶ Início da construção 20% da	

(*) Prioridade da LDO (**) Projeto em andamento (***) Conservação de Patrimônio

....



GOVERNO DO DISTRITO FEDERAL

Desempenho Físico - Financeiro por Programa de Trabalho

Exercício: 2009

Secretaria de Estado de Planejamento e Gestão

3º bimestre de 2009

Página: 303

18101 - SECRETARIA DE ESTADO DE EDUCAÇÃO

Emitido em: 24/07/2009 09:15:37

Projeto - Atividade - Oper.Especiais / Subtítulo	E	P	Valor em (R\$ 1,00)					Descrição da Meta (Lei Orçamentária Anual)	Acompanhamento de Período Bimestral	
			Dotação Inicial (A)	Autorizado (B)	% B/A	Empenhado (C)	Liquidado (D)		Etapas Previstas - ▶	Localização
12.361.0164.5924.7829		B			0 0	0	1.666.419	96	obra executada. Processo 080.007321. ▶ 0121 - Ampliar a Escola Classe do P Norte - EQNP Rua da Cascalheira - 12 salas de aula.	REGIÃO IX - CEILÂNDIA
CONSTRUÇÃO DE CENTRO DE ENSINO FUNDAMENTAL ESTRUTURAL - SCIA		A	1.729.000	1.729.000	100	1.729.000	1.666.419	96	ESCOLA CONSTRUÍDA (M2)	REGIÃO XXV - SETOR COMPL. DE I
									Quantidade 1513	
12.361.0164.5924.7830		B			0 0	1.969.125	463.880	13	▶ Obra concluída. Construído 693,30 m². Processo 080.012800/2008.	
CONSTRUÇÃO DE CENTRO DE ENSINO FUNDAMENTAL - ITAPOÃ		A	4.574.125	3.674.125	80	3.674.125	463.880	13	ESCOLA CONSTRUÍDA (M2)	REGIÃO XXVIII - ITAPOÃ
									Quantidade 3000	
									▶ 39,52% da obra executado em 2008 e 60,48% executado em 2009. Obra concluída com 1.513 m2 construídos. Processo nº.: 080.010388/2007.	
									▶ 80% da obra executada. Processo 080.002384/2008.	

(*) Prioridade da LDO (**) Projeto em andamento (***) Conservação de Patrimônio



GOVERNO DO DISTRITO FEDERAL

Desempenho Físico - Financeiro por Programa de Trabalho

Exercício: 2009

Secretaria de Estado de Planejamento e Gestão

3º bimestre de 2009

Página: 304

18101 - SECRETARIA DE ESTADO DE EDUCAÇÃO

Emitido em: 24/07/2009 09:15:37

Projeto - Atividade - Oper.Especiais / Subtítulo	E P S O F S	Valor em (R\$ 1,00)						Descrição da Meta (Lei Orçamentária Anual)	Acompanhamento de Período Bimestral	
		Dotação Inicial (A)	Autorizado (B)	% B/A	Empenhado (C)	Liquidado (D)	% D/B		Etapas Previstas - ▶	Localização
12.361.0164.5924.7831	B		4.385.196	120	4.525.196	4.959.529	53			
CONSTRUÇÃO DE CENTRO DE ENSINO FUNDAMENTAL - CEILÂNDIA	A	3.655.000	9.347.098	256	8.943.176	6.782.035	73	ESCOLA CONSTRUÍDA (M2)	▶ 0084 - Construir o CEF Ceilândia, Parque da Vaquejada, Ceilândia. 24 salas de aula.	REGIÃO IX - CEILÂNDIA
								Quantidade 2150	▶ 80% da obra executada. Processo 080.012799/2008.	
									▶ 0116 - Construir o CEF QNR 01, Ceilândia. 24 salas de aula.	REGIÃO IX - CEILÂNDIA
									▶ 85% da obra executada. Processo 080.011484/2008.	
12.361.0164.5924.7832	B		0	0	0	1.777.570	49			
CONSTRUÇÃO DE CENTRO DE ENSINO FUNDAMENTAL - SAMAMBAIA	A	3.655.000	3.655.000	100	3.201.878	1.777.570	49	ESCOLA CONSTRUÍDA (M2)	▶ 0085 - Construir o CEF 507 de Samambaia. 06 salas de aula.	REGIÃO XII - SAMAMBAIA
								Quantidade 2150	▶ Obra concluída. Construído 284,10 m². Processo n.º 080.000366/2009	
12.361.0164.5924.7833	B		0	0	0	1.479.779	44			
CONSTRUÇÃO DE CENTRO DE ENSINO FUNDAMENTAL - RIACHO FUNDO II	A	3.655.000	3.355.095	92	3.355.094	2.553.065	76	ESCOLA CONSTRUÍDA	▶ 0086 - Construir a Escola	REGIÃO XXI - RIACHO FUNDO II

(*) Prioridade da LDO (**) Projeto em andamento (***) Conservação de Patrimônio

....



GOVERNO DO DISTRITO FEDERAL

Desempenho Físico - Financeiro por Programa de Trabalho

Exercício: 2009

Secretaria de Estado de Planejamento e Gestão

3º bimestre de 2009

Página: 305

18101 - SECRETARIA DE ESTADO DE EDUCAÇÃO

Emitido em: 24/07/2009 09:15:37

Projeto - Atividade - Oper.Especiais / Subtítulo	E S F	P O S	Valor em (R\$ 1,00)					Descrição da Meta (Lei Orçamentária Anual)	Acompanhamento de Período Bimestral	
			Dotação Inicial (A)	Autorizado (B)	% B/A	Empenhado (C)	Liquidado (D)		Etapas Previstas - ▶ Etapas Realizadas - ▶▶	Localização
12.361.1900.9073	F	B			0 0	0	0 0	(M2) Quantidade 2150	Classe na QS 18 riacho Fundo II. 15 salas de aula. » Obra concluída. Construído 1.166,46 m². Processo 080.011953/2008. » 0118 - Construir na Escola Classe QS 08 Riacho Fundo II. 15 salas de aula. » 85% da obra realizada. Processo 080.011956/2008.	REGIÃO XXI - RIACHO FUNDO II
APOIO AO ESPORTE, EDUCAÇÃO FÍSICA E LAZER		A	40.000	40.000	100	0	0 0			
12.361.1900.9073.8737		B			0 0	0	0 0			
APOIO AO PROJETO XADREZ NAS ESCOLAS		A	40.000	40.000	100	0	0 0	EVENTO APOIADO (UNIDADE)	» 0040 - Apoiar o projeto Xadrez nas Escolas.	DISTRITO FEDERAL
12.362.0100.8502	F	B			0 0	35.585.641	35.585.641 24	Quantidade 10	» Atendimento a 400 alunos da rede pública de ensino.	

(*) Prioridade da LDO (**) Projeto em andamento (***) Conservação de Patrimônio



GOVERNO DO DISTRITO FEDERAL

Desempenho Físico - Financeiro por Programa de Trabalho

Exercício: 2009

Secretaria de Estado de Planejamento e Gestão

3º bimestre de 2009

Página: 306

18101 - SECRETARIA DE ESTADO DE EDUCAÇÃO

Emitido em: 24/07/2009 09:15:37

Projeto - Atividade - Oper.Especiais / Subtítulo	E S O F S	P S	Valor em (R\$ 1,00)					Descrição da Meta (Lei Orçamentária Anual)	Acompanhamento de Período Bimestral	
			Dotação Inicial (A)	Autorizado (B)	% B/A	Empenhado (C)	Liquidado (D)	% D/B	Etapas Previstas - ▶	Localização
ADMINISTRAÇÃO DE PESSOAL		A	150.889.000	150.889.000	100	68.770.689	68.770.689	46		
12.362.0100.8502.0038		B		0 0		35.585.641	35.585.641	24		
ADMINISTRAÇÃO DE PESSOAL - PROFISSIONAIS DO ENSINO MÉDIO DA REDE PÚBLICA DO DISTRITO FEDERAL		A	150.889.000	150.889.000	100	68.770.689	68.770.689	46	SERVIDOR REMUNERADO (PESSOA)	▶ 0011 - Remunerar servidores ativos do Ensino Médio da Secretaria de Estado de Educação.
									Quantidade 8271	▶ Ação executada concomitante com a etapa 11 do FUNDEB. Servidores remunerados: jan - 7.596; fev - 7.670; mar - 7.677; Abril - 7.650; Maio-7.657; Junho - 7.615. Professores temporários: jan - 0; fev - 613; mar - 854; Abril- 161; Maio- 1.022.; Junho - 989. Processo 080.000780/2009, 080.003336/2009 e outros.
12.362.0138.2964		F B		4.000.000	871	773.785	244	0		
ALIMENTAÇÃO ESCOLAR		A	459.000	4.459.000	971	922.813	10.838	0		
12.362.0138.2964.0004		B		4.000.000	0	665.247	0	0		
(*) ALIMENTAÇÃO ESCOLAR PARA ALUNOS DO ENSINO MÉDIO (LEI Nº 4.121/08)		A	70.000	4.070.000	0	735.246	0	0	ALUNO ATENDIDO	▶ 0045 - Fornecer alimentação

(*) Prioridade da LDO (**) Projeto em andamento (***) Conservação de Patrimônio

....



GOVERNO DO DISTRITO FEDERAL

Desempenho Físico - Financeiro por Programa de Trabalho

Exercício: 2009

Secretaria de Estado de Planejamento e Gestão

3º bimestre de 2009

Página: 307

18101 - SECRETARIA DE ESTADO DE EDUCAÇÃO

Emitido em: 24/07/2009 09:15:37

Projeto - Atividade - Oper.Especiais / Subtítulo	E S O F S	P S O F S	Valor em (R\$ 1,00)						Descrição da Meta (Lei Orçamentária Anual)	Acompanhamento de Período Bimestral	
			Dotação Inicial (A)	Autorizado (B)	% B/A	Empenhado (C)	Liquidado (D)	% D/B		Etapas Previstas - ▶	
										Etapas Realizadas - ►►	
12.362.0138.2964.0005		B		0 0	108.538	244 0	(PESSOA)	Quantidade 90001	escolar para alunos do Ensino Médio (Lei nº 4.121/08)..		
ALIMENTAÇÃO ESCOLAR PARA OS ALUNOS DO CENTRO DE ENSINO MÉDIO INTEGRADO À EDUCAÇÃO PROFISSIONAL		A	389.000	389.000	100	187.567	10.838 3	ALUNO ATENDIDO (PESSOA)	▶ 0046 - Fornecer alimentação escolar para alunos do CEMédio Integrado à Educação Profissional.		DISTRITO FEDERAL
12.362.0142.2390	F	B		3.741.054 29	7.938.450	7.062.747 31	Quantidade 350	▶ Alunos atendidos/refeições distribuidas: Fev- 300/900, Mar- 350/1050; Abril - 375/1.125; Maio- 530/1.750; Junho - 560/1.870.			
MANUTENÇÃO DO ENSINO MÉDIO		A	13.084.177	22.959.231 175	12.841.653	9.118.544 40					
12.362.0142.2390.0001		B		3.741.054 29	7.938.450	7.062.747 31					
MANUTENÇÃO DO ENSINO MÉDIO DA REDE PÚBLICA DO DISTRITO FEDERAL - SWAP		A	13.084.177	22.959.231 175	12.841.653	9.118.544 40	ESCOLA MANTIDA	▶ 0047 - Manter as instituições		DISTRITO FEDERAL	



GOVERNO DO DISTRITO FEDERAL

Desempenho Físico - Financeiro por Programa de Trabalho

Exercício: 2009

Secretaria de Estado de Planejamento e Gestão

3º bimestre de 2009

Página: 308

18101 - SECRETARIA DE ESTADO DE EDUCAÇÃO

Emitido em: 24/07/2009 09:15:37

Projeto - Atividade - Oper.Especiais / Subtítulo	E S O F S	P O S	Valor em (R\$ 1,00)					Descrição da Meta (Lei Orçamentária Anual)	Acompanhamento de Período Bimestral		
			Dotação Inicial (A)	Autorizado (B)	% B/A	Empenhado (C)	Liquidado (D)		% D/B	Etapas Previstas - ▶ Etapas Realizadas - ►►	Localização
12.362.0164.1888	F	B		-131	0	199.869	50.000	6	(UNIDADE) Quantidade 65	educacionais do Ensino Médio da Rede Pública do DF. ►75 instituições mantidas.	DISTRITO FEDERAL
REFORMA E AMPLIAÇÃO DE UNIDADE DO ENSINO MÉDIO		A	700.000	849.869	121	249.869	50.000	6			
12.362.0164.1888.0001		B		149.869	150	199.869	50.000	20			
REFORMA E AMPLIAÇÃO DE UNIDADES DO ENSINO MÉDIO DA REDE PÚBLICA DO DISTRITO FEDERAL		A	100.000	249.869	250	249.869	50.000	20	ESCOLA REFORMADA (M2)	►0089 - Ampliar O Centro de Ensino Médio 111- Recanto das Emas - 10 salas de aula	
12.362.0164.3272	F	B		299.730	10	299.730	0	0	Quantidade 125	►Obra concluída. Construídos 482,32 m².	
CONSTRUÇÃO DE UNIDADES DO ENSINO MÉDIO		A	2.991.885	2.753.862	92	2.103.860	1.804.130	66			
12.362.0164.3272.0001		B		299.730	150	299.730	0	0			
CONSTRUÇÃO DE UNIDADES DO ENSINO MÉDIO DA REDE PÚBLICA DO DISTRITO FEDERAL		A	200.000	2.103.862	0	2.103.860	1.804.130	86	ESCOLA CONSTRUÍDA (M2)	►0092 - Construir quadras poliesportivas cobertas no Centro Educacional 123 de	



GOVERNO DO DISTRITO FEDERAL

Desempenho Físico - Financeiro por Programa de Trabalho

Exercício: 2009

Secretaria de Estado de Planejamento e Gestão

3º bimestre de 2009

Página: 309

18101 - SECRETARIA DE ESTADO DE EDUCAÇÃO

Emitido em: 24/07/2009 09:15:37

Projeto - Atividade - Oper.Especiais / Subtítulo	E S F	P S O F	Valor em (R\$ 1,00)					Descrição da Meta (Lei Orçamentária Anual)	Acompanhamento de Período Bimestral	
			Dotação Inicial (A)	Autorizado (B)	% B/A	Empenhado (C)	Liquidado (D)		Etapas Previstas - ▶ Etapas Realizadas - ▶▶	Localização
12.362.0164.3272.0002		B			0 0	0	0 0	Quantidade 118	Samambaia ▶ 10% da obra executada. Processo 080.020174/2006. ▶ 0105 - Construir 18 salas de aula no Centro de Ensino Médio 01 da Candangolândia. ▶ 30% da obra executada. Processo 080.007251/2007. ▶ 0119 - Construção de quadra poliesportiva no Centro de Ensino Médio 304 Samambaia ▶ Obra concluída. Construído 118 m². Processo 080.020174/2006. ▶ 0120 - Construir quadra poliesportiva no Centro de Ensino Médio 03 de Taguatinga. ▶ Obra concluída. Construído 118 m². Processo 080.020174/2006.	REGIÃO XIX - CANDANGOLÂ REGIÃO XII - SAMAMBAIA REGIÃO III - TAGUATINGA
(**) CONSTRUÇÃO DE CENTRO DE ENSINO MÉDIO NO BAIRRO SÃO FRANCISCO - SÃO		A	2.141.885		0 0	0	0 0	ESCOLA CONSTRUÍDA (M2)	▶ 0093 - Construir o CEM no Bairro São Francisco, São Sebastião (20 salas de aula).	REGIÃO XIV - SÃO SEBASTIÃO

(*) Prioridade da LDO (**) Projeto em andamento (***) Conservação de Patrimônio



GOVERNO DO DISTRITO FEDERAL

Desempenho Físico - Financeiro por Programa de Trabalho

Exercício: 2009

Secretaria de Estado de Planejamento e Gestão

3º bimestre de 2009

Página: 310

18101 - SECRETARIA DE ESTADO DE EDUCAÇÃO

Emitido em: 24/07/2009 09:15:37

Projeto - Atividade - Oper.Especiais / Subtítulo	E	P	Valor em (R\$ 1,00)					Descrição da Meta (Lei Orçamentária Anual)	Acompanhamento de Período Bimestral		
			Dotação Inicial (A)	Autorizado (B)	% B/A	Empenhado (C)	Liquidado (D)		% D/B	Etapas Previstas - ▶ Etapas Realizadas - ▶▶	Localização
12.363.0100.8502	F	B		0	0	1.096.770	1.096.770	22	Quantidade 1487	Procedente da etapa 75/2008. » Realizada 54,77 da obra em 2008. Executado 35,23 % da obra em 2009. Processo n.º 080.000043/2008	
ADMINISTRAÇÃO DE PESSOAL		A	5.011.000	5.011.000	100	2.193.504	2.193.504	44			
12.363.0100.8502.0039		B		0	0	1.096.770	1.096.770	22			
ADMINISTRAÇÃO DE PESSOAL - PROFISSIONAIS DA EDUCAÇÃO PROFISSIONAL DA REDE PÚBLICA DO DISTRITO FEDERAL		A	5.011.000	5.011.000	100	2.193.504	2.193.504	44	SERVIDOR REMUNERADO (PESSOA)	» 0012 - Remunerar servidores ativos da Educação Profissional da Secretaria de Estado de Educação.	DISTRITO FEDERAL
									Quantidade 272	» Ação realizada concomitante com a etapa 15 do FUNDEB (UO 18903). Profissionais remunerados: jan - 251; fev - 253; mar - 254; Abril - 252.; Maio-253; Junho - 251. Profissionais temporários: jan - o; fev - 253; mar - 270; Abril - 32.; Maio-32; Junho- 34. Processo 080.000780/2009, 080.001904/2009 e outros.	

(*) Prioridade da LDO (**) Projeto em andamento (***) Conservação de Patrimônio



GOVERNO DO DISTRITO FEDERAL

Desempenho Físico - Financeiro por Programa de Trabalho

Exercício: 2009

Secretaria de Estado de Planejamento e Gestão

3º bimestre de 2009

Página: 311

18101 - SECRETARIA DE ESTADO DE EDUCAÇÃO

Emitido em: 24/07/2009 09:15:37

Projeto - Atividade - Oper.Especiais / Subtítulo	E	P	Valor em (R\$ 1,00)					Descrição da Meta (Lei Orçamentária Anual)	Acompanhamento de Período Bimestral	
			Dotação Inicial (A)	Autorizado (B)	% B/A	Empenhado (C)	Liquidado (D)	% D/B	Etapas Previstas - ▶	Localização
12.363.0142.2391	F	B		0 0		0	0 0			
MANUTENÇÃO DA EDUCAÇÃO PROFISSIONAL		A	2.038.000	2.931.808	144	2.931.808	2.931.408	100		
12.363.0142.2391.0001		B		0 0		0	0 0			
MANUTENÇÃO DA EDUCAÇÃO PROFISSIONAL DA REDE PÚBLICA DO DISTRITO FEDERAL		A	2.038.000	2.931.808	144	2.931.808	2.931.408	100	ESCOLA MANTIDA (UNIDADE)	▶ 0049 - Manter as instituições da Educação Profissional da Rede Pública do DF.
									Quantidade 2	▶ 1 instituição mantida.
12.363.0142.4004	F	B		0 0		1.000.000	2.000.000	22		
MANUTENÇÃO DO PROGRAMA ESCOLAS TÉCNICAS DO AMANHÃ		A	9.101.000	9.101.000	100	2.000.000	2.000.000	22		
12.363.0142.4004.0001		B		0 0		1.000.000	2.000.000	22		
PROJETO ESCOLAS TÉCNICAS - ESCOLA DO AMANHÃ		A	9.101.000	9.101.000	100	2.000.000	2.000.000	22	ALUNO ATENDIDO (PESSOA)	▶ 0050 - Manter o Programa Escola do Amanhã.
									Quantidade 4850	▶ Programa mantido: Processo 005882/2007 e 080.020310/2007.
12.365.0100.8502	F	B		0 0		17.855.572	17.855.572	22		

(*) Prioridade da LDO (**) Projeto em andamento (***) Conservação de Patrimônio

....



GOVERNO DO DISTRITO FEDERAL

Desempenho Físico - Financeiro por Programa de Trabalho

Exercício: 2009

Secretaria de Estado de Planejamento e Gestão

3º bimestre de 2009

Página: 312

18101 - SECRETARIA DE ESTADO DE EDUCAÇÃO

Emitido em: 24/07/2009 09:15:37

Projeto - Atividade - Oper.Especiais / Subtítulo	E P S O F S	Valor em (R\$ 1,00)						Descrição da Meta (Lei Orçamentária Anual)	Acompanhamento de Período Bimestral	
		Dotação Inicial (A)	Autorizado (B)	% B/A	Empenhado (C)	Liquidado (D)	% D/B		Etapas Previstas - ▶	Localização
ADMINISTRAÇÃO DE PESSOAL	A	81.345.000	81.345.000	100	35.615.587	35.615.587	44			
12.365.0100.8502.0040	B		0 0		17.855.572	17.855.572	22			
ADMINISTRAÇÃO DE PESSOAL - PROFISSIONAIS DA EDUCAÇÃO INFANTIL DA REDE PÚBLICA DO DISTRITO FEDERAL	A	81.345.000	81.345.000	100	35.615.587	35.615.587	44	SERVIDOR REMUNERADO (PESSOA)	▶ 0013 - Remunerar servidores ativos da Educação Infantil da Secretaria de Estado de Educação.	DISTRITO FEDERAL
								Quantidade 4450	▶ Ação executada concomitante com a etapa 16 do FUNDEB (UO 18903). Profissionais remunerados: jan - 4.065; fev - 4.105; mar - 4.109; Abril - 4.094; Maio- 4.098; Junho- 4.075. Profissionais temporários: jan - 0; fev - 342; mar - 477; Abril - 86; Maio-571; Junho- 529. Processos 080.000780/2009, 080.001904/2009 e outros.	
12.365.0138.2964	F B		6.865 0		74.844	10.445	0			
ALIMENTAÇÃO ESCOLAR	A	4.083.362	4.090.227	100	347.644	32.456	1			
12.365.0138.2964.0003	B		6.865 0		74.844	10.445	0			
ALIMENTAÇÃO ESCOLAR PARA OS ALUNOS DA EDUCAÇÃO INFANTIL	A	4.083.362	4.090.227	100	347.644	32.456	1	ALUNO ATENDIDO	▶ 0054 - Fornecer alimentação	DISTRITO FEDERAL

(*) Prioridade da LDO (**) Projeto em andamento (***) Conservação de Patrimônio

....



GOVERNO DO DISTRITO FEDERAL

Desempenho Físico - Financeiro por Programa de Trabalho

Exercício: 2009

Secretaria de Estado de Planejamento e Gestão

3º bimestre de 2009

Página: 313

18101 - SECRETARIA DE ESTADO DE EDUCAÇÃO

Emitido em: 24/07/2009 09:15:37

Projeto - Atividade - Oper.Especiais / Subtítulo	E S F	P O S	Valor em (R\$ 1,00)					Descrição da Meta (Lei Orçamentária Anual)	Acompanhamento de Período Bimestral		
			Dotação Inicial (A)	Autorizado (B)	% B/A	Empenhado (C)	Liquidado (D)		% D/B	Etapas Previstas - ▶ Etapas Realizadas - ►►	Localização
									(PESSOA)	escolar para os alunos da Educação Infantil.	
									Quantidade 39650	► Alunos atendidos/refeições distribuídas: jan: 0/0; fev - 2.646/5.798; mar - 2.001/4.381; Abril - 2078/4574; Maio- 4.686/6.558. Junho- 3.917/5.654.	
12.365.0142.2388	F	B		0	0	1.386.461	756.604	7			
MANUTENÇÃO DA EDUCAÇÃO INFANTIL		A	7.625.400	11.048.400	145	2.007.388	1.107.892	10			
12.365.0142.2388.0001		B		0	0	1.386.461	756.604	7			
MANUTENÇÃO DA EDUCAÇÃO INFANTIL DA REDE PÚBLICA DO DISTRITO FEDERAL - SWAP		A	7.625.400	11.048.400	145	2.007.388	1.107.892	10	ESCOLA MANTIDA (UNIDADE)	► 0055 - Manter as instituições educacionais da Educação Infantil da Rede Pública do DF.	DISTRITO FEDERAL
									Quantidade 44	► 44 instituições mantidas. ► 0056 - Adquirir equipamentos para as instituições educacionais da Educação Infantil da Rede Pública do DF.	DISTRITO FEDERAL
										► Materiais adquiridos: 1250 caixas amplificadas(proc. 080.000359/2009, 080.001403/2009,	

(*) Prioridade da LDO (**) Projeto em andamento (***) Conservação de Patrimônio



GOVERNO DO DISTRITO FEDERAL

Desempenho Físico - Financeiro por Programa de Trabalho

Exercício: 2009

Secretaria de Estado de Planejamento e Gestão

3º bimestre de 2009

Página: 314

18101 - SECRETARIA DE ESTADO DE EDUCAÇÃO

Emitido em: 24/07/2009 09:15:37

Projeto - Atividade - Oper.Especiais / Subtítulo	E	P	Valor em (R\$ 1,00)					Descrição da Meta (Lei Orçamentária Anual)	Acompanhamento de Período Bimestral	
			Dotação Inicial (A)	Autorizado (B)	% B/A	Empenhado (C)	Liquidado (D)		Etapas Previstas - ▶	Localização
12.365.0164.3271	F	B		0	0	100.909	438.751	6	080.002072/2009); 52 forno industrial (proc. 080.012162/2008)	
CONSTRUÇÃO DE UNIDADES DA EDUCAÇÃO INFANTIL		A	16.127.323	6.940.164	43	949.596	643.199	9		
12.365.0164.3271.0019		B		0	0	100.909	438.751	12		
CONSTRUÇÃO DE UNIDADES DA EDUCAÇÃO INFANTIL DA REDE PÚBLICA DO DISTRITO FEDERAL		A	200.000	3.754.700	0	949.596	643.199	17	ESCOLA CONSTRUÍDA (M2)	REGIÃO XV - RECANTO DAS EMAS
								Quantidade	118	▶ 0100 - Construir o Centro de Educação Infantil 310 do Recanto das Emas. 08 (oito) salas de aula. Procedente da etapa 94/2008.
									▶ 65% da obra executada em 2008. 35% da obra executada em 2009. Construídos 1.341 m². Descentralização de dotação orçamentária SEEDF/Secretaria de Obras, conforme portarias conjuntas: 01/2009(de 01/02/2009- DODF 34, de 17/02/2009) e 25/2009(de 11/03/2009- DODF 50, de 13/03/2009).	
12.366.0140.4009	F	B		0	0	0	0	0		



GOVERNO DO DISTRITO FEDERAL

Desempenho Físico - Financeiro por Programa de Trabalho

Exercício: 2009

Secretaria de Estado de Planejamento e Gestão

3º bimestre de 2009

Página: 315

18101 - SECRETARIA DE ESTADO DE EDUCAÇÃO

Emitido em: 24/07/2009 09:15:37

Projeto - Atividade - Oper.Especiais / Subtítulo	E P S O F S	Valor em (R\$ 1,00)						Descrição da Meta (Lei Orçamentária Anual)	Acompanhamento de Período Bimestral	
		Dotação Inicial (A)	Autorizado (B)	% B/A	Empenhado (C)	Liquidado (D)	% D/B		Etapas Previstas - ▶	Localização
TELECURSO	A	6.020.000	6.020.000	100	0	0	0	PROJETO APOIADO (UNIDADE)	▶ 0057 - Realizar cursos educacionais à distância.	DISTRITO FEDERAL
12.366.0140.4009.0001	B			0 0	0	0	0			
(*) REALIZAÇÃO DE CURSOS EDUCACIONAIS A DISTÂNCIA	A	6.020.000	6.020.000	100	0	0	0	Quantidade 1	▶ Implantação do projeto e inscrição dos alunos.	
12.366.0142.2392	F B			0 0	10.000	0	0			
MANUTENÇÃO DA EDUCAÇÃO DE JOVENS E ADULTOS	A	52.500	52.500	100	49.690	0	0	ESCOLA MANTIDA (UNIDADE)	▶ 0058 - Manter as instituições de Educação de Jovens e Adultos.	DISTRITO FEDERAL
12.366.0142.2392.0003	B			0 0	10.000	0	0			
MANUTENÇÃO DA EDUCAÇÃO DE JOVENS E ADULTOS	A	52.500	52.500	100	49.690	0	0	Quantidade 1	▶ Material de consumo adquirido. Processo n.º 080.006874/2007	
12.367.0140.3773	F B			0 0	0	0	0			
IGUALDADE NAS DIFERENÇAS	A	50.000	50.000	100	0	0	0			

(*) Prioridade da LDO (**) Projeto em andamento (***) Conservação de Patrimônio

....



GOVERNO DO DISTRITO FEDERAL

Desempenho Físico - Financeiro por Programa de Trabalho

Exercício: 2009

Secretaria de Estado de Planejamento e Gestão

3º bimestre de 2009

Página: 316

18101 - SECRETARIA DE ESTADO DE EDUCAÇÃO

Emitido em: 24/07/2009 09:15:37

Projeto - Atividade - Oper.Especiais / Subtítulo	E P S O F S	Valor em (R\$ 1,00)						Descrição da Meta (Lei Orçamentária Anual)	Acompanhamento de Período Bimestral	
		Dotação Inicial (A)	Autorizado (B)	% B/A	Empenhado (C)	Liquidado (D)	% D/B		Etapas Previstas - ▶	Localização
12.367.0140.3773.0001	B		0 0		0	0 0				
IGUALDADE NAS DIFERENÇAS	A	50.000	50.000	100	0	0 0		ALUNO ATENDIDO (PESSOA)	▶ 0059 - Dar continuidade ao Projeto Igualdade nas Diferenças.	DISTRITO FEDERAL
								Quantidade 500	▶ Material de consumo adquirido. 40 Pinceis, 40 tubos de tintas Processo 080.20865/2008	
12.367.0142.2393	F B		1.305.494	101	349.843	132.173	5			
MANUTENÇÃO DA EDUCAÇÃO ESPECIAL	A	1.298.066	2.603.560	201	566.704	251.173	10			
12.367.0142.2393.0001	B		1.305.494	101	349.843	132.173	5			
MANUTENÇÃO DA EDUCAÇÃO ESPECIAL DA REDE PÚBLICA DO DISTRITO FEDERAL	A	1.298.066	2.603.560	201	566.704	251.173	10	ESCOLA MANTIDA (UNIDADE)	▶ 0060 - Manter as instituições educacionais da Educação Especial da Rede Pública do DF.	DISTRITO FEDERAL
								Quantidade 13	▶ 14 instituições mantidas. Processos: 080.007562/2004; 080.000286/2009	
									▶ 0061 - Adquirir equipamentos para as instituições educacionais da Educação Especial.	DISTRITO FEDERAL
									▶ Material adquirido:	



GOVERNO DO DISTRITO FEDERAL

Desempenho Físico - Financeiro por Programa de Trabalho

Exercício: 2009

Secretaria de Estado de Planejamento e Gestão

3º bimestre de 2009

Página: 317

18101 - SECRETARIA DE ESTADO DE EDUCAÇÃO

Emitido em: 24/07/2009 09:15:37

Projeto - Atividade - Oper.Especiais / Subtítulo	E	P	Valor em (R\$ 1,00)					Descrição da Meta (Lei Orçamentária Anual)	Acompanhamento de Período Bimestral	
			Dotação Inicial (A)	Autorizado (B)	% B/A	Empenhado (C)	Liquidado (D)		Etapas Previstas - ▶	Localização
12.421.1501.2426	F	B			0 0	0	203.542	20	100 caixas amplificadas (Processo n.º 080.000359/2009) 30 kits de material educativo (Processo n.º 080.020308/2008) 23 mouses (Processo n.º 080.020692/2008) 53 fornos industriais (Processo n.º 080.012162/2008)	
MANUTENÇÃO DO PROGRAMA REINTEGRA CIDADÃO		A	1.039.000	1.039.000	100	1.039.000	482.070	46		
12.421.1501.2426.0018		B			0 0	0	203.542	20		
MANUTENÇÃO DO PROGRAMA REINTEGRA CIDADÃO DA SECRETARIA DE EDUCAÇÃO		A	1.039.000	1.039.000	100	1.039.000	482.070	46	PESSOA ASSISTIDA (PESSOA)	
28.843.0001.9096	F	B			0 0	539.216	539.216	16	Quantidade 200	
AMORTIZAÇÃO E ENCARGOS DA DÍVIDA PÚBLICA RELATIVA AO INSS E PASEP		A	3.282.463	3.282.463	100	1.650.472	1.593.043	49		
28.843.0001.9096.0006		B			0 0	539.216	539.216	16		

(*) Prioridade da LDO (**) Projeto em andamento (***) Conservação de Patrimônio

....



GOVERNO DO DISTRITO FEDERAL

Desempenho Físico - Financeiro por Programa de Trabalho

Exercício: 2009

Secretaria de Estado de Planejamento e Gestão

3º bimestre de 2009

Página: 318

18101 - SECRETARIA DE ESTADO DE EDUCAÇÃO

Emitido em: 24/07/2009 09:15:37

Projeto - Atividade - Oper.Especiais / Subtítulo	E S O F S	P S O F S	Valor em (R\$ 1,00)					%	D/B	Descrição da Meta (Lei Orçamentária Anual)	Acompanhamento de Período Bimestral	
			Dotação Inicial (A)	Autorizado (B)	% B/A	Empenhado (C)	Liquidado (D)				Etapas Previstas - ▶	Localização
AMORTIZAÇÃO E ENCARGOS DA DÍVIDA RELATIVA AO INSS DA SECRETARIA DE EDUCAÇÃO		A	3.282.463	3.282.463	100	1.650.472	1.593.043	49	-- (--)		0001 - Amortização e encargos da dívida relativa ao INSS da Secretaria de Estado de Educação.	DISTRITO FEDERAL
28.846.0001.9050	F	B			0 0	0	620	0		Quantidade 0	Valor parcelado em 60 meses. 12 parcelas em 2009. Processo n.º 080.020835/2007.	
RESSARCIMENTOS, INDENIZAÇÕES E RESTITUIÇÕES		A	2.454.000	2.454.000	100	130.720	128.860	5				
28.846.0001.9050.0085		B			0 0	0	620	0				
RESSARCIMENTOS, INDENIZAÇÕES E RESTITUIÇÕES DA SECRETARIA DE EDUCAÇÃO		A	2.454.000	2.454.000	100	130.720	128.860	5	-- (--)		0002 - Efetuar ressarcimento referente a requisição de servidores para a Secretaria de Estado de Educação.	DISTRITO FEDERAL
										Quantidade 0	Ação executada também no Fundo Constitucional do DF Ressarcimentos efetuados: jan - 08; fev - 10; mar - 10, Abril - 10, Maio- 10; Junho -10. Processo 080.000397/2009.	
											0003 - Indenizar e restituir despesas diversas e aquelas decorrentes de cessão/locação de imóvel.	DISTRITO FEDERAL

(*) Prioridade da LDO (**) Projeto em andamento (***) Conservação de Patrimônio

....



GOVERNO DO DISTRITO FEDERAL

Desempenho Físico - Financeiro por Programa de Trabalho

Exercício: 2009

Secretaria de Estado de Planejamento e Gestão

3º bimestre de 2009

Página: 319

18101 - SECRETARIA DE ESTADO DE EDUCAÇÃO

Emitido em: 24/07/2009 09:15:37

Projeto - Atividade - Oper.Especiais / Subtítulo	E S F	P O S	Valor em (R\$ 1,00)					Descrição da Meta (Lei Orçamentária Anual)	Acompanhamento de Período Bimestral	
			Dotação Inicial (A)	Autorizado (B)	% B/A	Empenhado (C)	Liquidado (D)		Etapas Previstas - ▶	Localização
									▶ Restituições efetuadas: Jan - 03; Fev - 03; Mar - 03, Abril - 03; Maio-03, Junho-3. Processos: 080.000419/2003; 080.001501/2004; 080.006326/2007	

(*) Prioridade da LDO (**) Projeto em andamento (***) Conservação de Patrimônio



Projeto - Atividade - Oper.Especiais / Subtítulo	E	P	Valor em (R\$ 1,00)					Descrição da Meta (Lei Orçamentária Anual)	Acompanhamento de Período Bimestral	
			Dotação Inicial (A)	Autorizado (B)	% B/A	Empenhado (C)	Liquidado (D)		Etapas Previstas - ▶	Localização
12.361.0100.8502	F	B		0	0	91.885.231	91.885.231	10		
ADMINISTRAÇÃO DE PESSOAL		A	887.326.367	887.326.367	100	500.524.856	500.524.856	56		
12.361.0100.8502.0015		B		0	0	91.885.231	91.885.231	10		
ADMINISTRAÇÃO DE PESSOAL - PROFISSIONAIS DO ENSINO FUNDAMENTAL DA REDE PÚBLICA DO DISTRITO FEDERAL		A	887.326.367	887.326.367	100	500.524.856	500.524.856	56	SERVIDOR REMUNERADO (PESSOA)	0001 - Remunerar os profissionais do Ensino Fundamental da Rede Pública do DF.
								Quantidade	30830	▶ Etapa realizada concomitante com a etapa 10 da UO: 18101. Profissionais remunerados: jan - 27.362; fev - 27.629; mar - 27.656; Abril- 27.660; Maio- 27.582; Junho-27.435. Profissionais temporários: jan - 0; fev - 2.127; mar - 2.965; abril - 580; Maio- 3.574; Junho -3.564.
12.361.0138.4976	F	B		3.200.000	17	10.941.006	6.325.879	29		
TRANSPORTE DE ALUNOS		A	18.377.220	21.577.220	117	21.375.694	8.949.372	41		
12.361.0138.4976.0001		B		3.200.000	17	10.941.006	6.325.879	29		



GOVERNO DO DISTRITO FEDERAL

Desempenho Físico - Financeiro por Programa de Trabalho

Exercício: 2009

Secretaria de Estado de Planejamento e Gestão

3º bimestre de 2009

Página: 321

18903 - FUNDO DE MANUTENÇÃO E DESENVOLVIMENTO DA EDUCAÇÃO BÁSICA E VALORIZAÇÃO DOS PROFISSIONAIS DA EDUCAÇÃO EM 2009 09:15:38

Projeto - Atividade - Oper.Especiais / Subtítulo	E P S O F S	Valor em (R\$ 1,00)						Descrição da Meta (Lei Orçamentária Anual)	Acompanhamento de Período Bimestral	
		Dotação Inicial (A)	Autorizado (B)	% B/A	Empenhado (C)	Liquidado (D)	% D/B		Etapas Previstas - ▶	Localização
TRANSPORTE DE ALUNOS DO ENSINO FUNDAMENTAL DA REDE PÚBLICA DO DISTRITO FEDERAL	A	18.377.220	21.577.220	117	21.375.694	8.949.372	41	ALUNO ATENDIDO (PESSOA)	0002 - Transportar os alunos do Ensino Fundamental da Rede Pública do DF e localidades não atendidas por linhas convencionais, além de distribuir passes estudantis rurais e passes estudantis aos alunos do PROEM, EASP e EMMP.	DISTRITO FEDERAL
12.361.0142.2389	F B		3.500.002	7	15.379.910	14.243.169	27	Quantidade 57661	Etapa realizada concomitante com a etapa 32 da UO: 18101. Alunos transportados/Passes distribuídos: jan - 0; fev - 41.670/378.870; mar - 36.732/764.573- abril- 25.335/617.340; Maio- 36.456/770.540; Junho- 29.871/ 370.928.	
MANUTENÇÃO DO ENSINO FUNDAMENTAL	A	51.167.065	52.122.283	102	45.748.716	29.749.914	57			
12.361.0142.2389.0002	B		3.500.002	7	15.379.910	14.243.169	27			
MANUTENÇÃO DO ENSINO FUNDAMENTAL - SWAP	A	51.167.065	52.122.283	102	45.748.716	29.749.914	57	ESCOLA MANTIDA (UNIDADE)	0003 - Manter as instituições de Ensino Fundamental da Rede Pública de Ensino do DF - SWAP.	DISTRITO FEDERAL
								Quantidade 496	Etapa realizada concomitante com a etapa 34 da UO: 18101.	



GOVERNO DO DISTRITO FEDERAL

Desempenho Físico - Financeiro por Programa de Trabalho

Exercício: 2009

Secretaria de Estado de Planejamento e Gestão

3º bimestre de 2009

Página: 322

18903 - FUNDO DE MANUTENÇÃO E DESENVOLVIMENTO DA EDUCAÇÃO BÁSICA E VALORIZAÇÃO DOS PROFISSIONAIS DA EDUCAÇÃO - FUND 2407/2009 09:15:38

Projeto - Atividade - Oper.Especiais / Subtítulo	E	P	Valor em (R\$ 1,00)					Descrição da Meta (Lei Orçamentária Anual)	Acompanhamento de Período Bimestral	
			Dotação Inicial (A)	Autorizado (B)	% B/A	Empenhado (C)	Liquidado (D)		Etapas Previstas - ▶	Localização
									Etapas Realizadas - ▶▶	
12.361.0164.3276	F	B			0 0	0	634.614	8	500 unidades educacionais mantidas. ▶ 0004 - Adquirir materiais permanentes para as instituições educacionais do Ensino Fundamental da Rede Pública de Ensino do DF - SWAP.	DISTRITO FEDERAL
REFORMA E AMPLIAÇÃO DE UNIDADES DO ENSINO FUNDAMENTAL		A	7.900.000	7.900.000	100	2.845.263	692.086	9	▶ Etapa realizada concomitante com a etapa 35 da UO: 18101. Material adquirido: 1300 conjuntos de carteiras/cadeiras; 8000 carteiras universitárias (Processo n.º 080.011856/2008); 181 unidades de fogão industrial (Proc. n.º 080.004158/2008); 400 cadeiras universitárias (Processo n.º 080.011856/2008); 1800 microfones sem fio (Processo n.º 080.000359/2009); 369 unidades de software de base educacional (Processo n.º 080.020493/2008).	

(*) Prioridade da LDO (**) Projeto em andamento (***) Conservação de Patrimônio



GOVERNO DO DISTRITO FEDERAL

Desempenho Físico - Financeiro por Programa de Trabalho

Exercício: 2009

Secretaria de Estado de Planejamento e Gestão

3º bimestre de 2009

Página: 323

18903 - FUNDO DE MANUTENÇÃO E DESENVOLVIMENTO DA EDUCAÇÃO BÁSICA E VALORIZAÇÃO DOS PROFISSIONAIS DA EDUCAÇÃO

Projeto - Atividade - Oper.Especiais / Subtítulo	E P S O F S	Valor em (R\$ 1,00)						Descrição da Meta (Lei Orçamentária Anual)	Acompanhamento de Período Bimestral	
		Dotação Inicial (A)	Autorizado (B)	% B/A	Empenhado (C)	Liquidado (D)	% D/B		Etapas Previstas - ▶	Localização
12.361.0164.3276.3676	B		0	0	0	449.048	50			
REFORMA GERAL COM AMPLIAÇÃO DA ESCOLA CLASSE MORRO DO SANSÃO - SOBRADINHO	A	900.000	900.000	100	845.263	506.521	56	ESCOLA REFORMADA (M2)	▶ 0005 - Reformar e ampliar a Escola Classe Morro do Sansão em Sobradinho.Procedete da etapa nº 10/2008.	REGIÃO V - SOBRADINHO
								Quantidade 643	▶ Realizado 10 % da obra no ano de 2008. Realizado 90 % da obra no ano de 2009, procedente da etapa 10/2008, da UO 18903, construindo 05 salas de aula. Construído 643 m². (Processo n.º 080.005148/2008).	
12.361.0164.3276.3690	B		0	0	0	185.566	9			
RECONSTRUÇÃO DA ESCOLA CLASSE 63 - CEILÂNDIA	A	2.000.000	2.000.000	100	2.000.000	185.566	9	ESCOLA REFORMADA (M2)	▶ 0007 - Reconstruir a Escola Classe 63 de Ceilândia.	REGIÃO IX - CEILÂNDIA
								Quantidade 1786	▶ 15% da obra realizada. Processo 080.005904/2008.	
12.362.0100.8502	F B		0	0	30.630.694	30.630.694	52			
ADMINISTRAÇÃO DE PESSOAL	A	58.787.000	58.787.000	100	30.630.694	30.630.694	52			

(*) Prioridade da LDO (**) Projeto em andamento (***) Conservação de Patrimônio

....



GOVERNO DO DISTRITO FEDERAL

Desempenho Físico - Financeiro por Programa de Trabalho

Exercício: 2009

Secretaria de Estado de Planejamento e Gestão

3º bimestre de 2009

Página: 324

18903 - FUNDO DE MANUTENÇÃO E DESENVOLVIMENTO DA EDUCAÇÃO BÁSICA E VALORIZAÇÃO DOS PROFISSIONAIS DA EDUCAÇÃO BÁSICA

Imprimindo em 24/07/2009 09:15:38

Projeto - Atividade - Oper.Especiais / Subtítulo	E P S O F S	Valor em (R\$ 1,00)						Descrição da Meta (Lei Orçamentária Anual)	Acompanhamento de Período Bimestral	
		Dotação Inicial (A)	Autorizado (B)	% B/A	Empenhado (C)	Liquidado (D)	% D/B		Etapas Previstas - ▶	Localização
12.362.0100.8502.6978	B		0	0	30.630.694	30.630.694	52			
ADMINISTRAÇÃO DE PESSOAL - PROFISSIONAIS DO ENSINO MÉDIO DA REDE PÚBLICA DO DISTRITO FEDERAL	A	58.787.000	58.787.000	100	30.630.694	30.630.694	52	SERVIDOR REMUNERADO (PESSOA)	▶ 0011 - Remunerar os profissionais do Ensino Médio da Rede Pública do Distrito Federal.	DISTRITO FEDERAL
								Quantidade 8271	▶ Etapa realizada executada concomitante com a etapa 11 da UO: 18101. Profissionais remunerados: jan - 7.596; fev - 7.670; mar - 7.677; abril - 7650; Maio- 7.657; Junho-7.615. Profissionais temporários: jan - 0; fev - 613; mar - 854; abril- 161; Maio - 1.022; Junho- 989.	
12.362.0142.2390	F B		1.500.000	13	4.612.335	2.940.907	22			
MANUTENÇÃO DO ENSINO MÉDIO	A	11.812.317	13.312.317	113	6.620.567	4.607.230	35			
12.362.0142.2390.3115	B		1.500.000	13	4.612.335	2.940.907	22			
MANUTENÇÃO DO ENSINO MÉDIO - SWAP	A	11.812.317	13.312.317	113	6.620.567	4.607.230	35	ESCOLA MANTIDA (UNIDADE)	▶ 0012 - Manter as instituições de ensino médio da Rede Pública do DF - SWAP.	DISTRITO FEDERAL
								Quantidade 65	▶ Etapa realizada concomitante com a etapa 47 da UO: 18101. Mantidas 75 instituições	



GOVERNO DO DISTRITO FEDERAL

Desempenho Físico - Financeiro por Programa de Trabalho

Exercício: 2009

Secretaria de Estado de Planejamento e Gestão

3º bimestre de 2009

Página: 325

18903 - FUNDO DE MANUTENÇÃO E DESENVOLVIMENTO DA EDUCAÇÃO BÁSICA E VALORIZAÇÃO DOS PROFISSIONAIS DA EDUCAÇÃO - FPM/DF - 2009

09:15:38

Projeto - Atividade - Oper.Especiais / Subtítulo	E	P	Valor em (R\$ 1,00)					Descrição da Meta (Lei Orçamentária Anual)	Acompanhamento de Período Bimestral	
			Dotação Inicial (A)	Autorizado (B)	% B/A	Empenhado (C)	Liquidado (D)		Etapas Previstas - ▶	Localização
12.363.0100.8502	F	B		0 0		1.006.044	1.006.044	39		
ADMINISTRAÇÃO DE PESSOAL		A	2.584.000	2.584.000	100	1.006.044	1.006.044	39		
12.363.0100.8502.6979		B		0 0		1.006.044	1.006.044	39		
ADMINISTRAÇÃO DE PESSOAL - PROFISSIONAIS DA EDUCAÇÃO PROFISSIONAL DA REDE PÚBLICA DO DISTRITO FEDERAL		A	2.584.000	2.584.000	100	1.006.044	1.006.044	39	SERVIDOR REMUNERADO (PESSOA)	DISTRITO FEDERAL
								Quantidade 272	▶ 0015 - Remunerar os profissionais da educação profissional da Rede Pública do DF. ▶ Ação realizada concomitante com a etapa 12 da UO: 18101. Profissionais remunerados: jan - 251; fev - 253; mar - 254; abril- 25; Maio - 253; Junho - 251. Profissionais temporários: jan - 0; fev - 253; mar - 270; abril- 32.; Maio - 32; Junho- 34.	
12.365.0100.8502	F	B		0 0		16.424.889	16.424.889	37		
ADMINISTRAÇÃO DE PESSOAL		A	44.030.000	44.030.000	100	16.424.889	16.424.889	37		
12.365.0100.8502.6980		B		0 0		16.424.889	16.424.889	37		

(*) Prioridade da LDO (**) Projeto em andamento (***) Conservação de Patrimônio



Projeto - Atividade - Oper.Especiais / Subtítulo	E S O F S	P S O F S	Valor em (R\$ 1,00)					Descrição da Meta (Lei Orçamentária Anual)	Acompanhamento de Período Bimestral		
			Dotação Inicial (A)	Autorizado (B)	% B/A	Empenhado (C)	Liquidado (D)		% D/B	Etapas Previstas - ▶ Etapas Realizadas - ►►	Localização
ADMINISTRAÇÃO DE PESSOAL - PROFISSIONAIS DA EDUCAÇÃO INFANTIL DA REDE PÚBLICA DO DISTRITO FEDERAL		A	44.030.000	44.030.000	100	16.424.889	16.424.889	37	SERVIDOR REMUNERADO (PESSOA)	▶ 0016 - Remunerar os profissionais de educação infantil da Rede Pública do DF.	DISTRITO FEDERAL
12.365.0142.2388		F B		4.852.926	70	2.794.694	5.089.388	55	Quantidade 4450	► Ação realizada concomitante com a etapa 13 da UO: 18101. Profissionais remunerados: jan - 4.065; fev - 4.105; mar - 4.109; abril - 4.094; Maio - 4.098; Junho- 4.075. Profissionais temporários: jan - 0; fev - 342; mar - 477; abril- 86; Maio - 571; Junho- 529.	
MANUTENÇÃO DA EDUCAÇÃO INFANTIL		A	6.956.718	9.264.860	133	6.493.914	6.076.636	66			
12.365.0142.2388.0002		B		4.852.926	70	2.794.694	5.089.388	55			
MANUTENÇÃO DA EDUCAÇÃO INFANTIL - SWAP		A	6.956.718	9.264.860	133	6.493.914	6.076.636	66	ESCOLA MANTIDA (UNIDADE)	▶ 0017 - Manter as instituições de educação infantil da Rede Pública do DF - SWAP.	DISTRITO FEDERAL
12.366.1250.3531		F B		-3.660.000	-37	2.400.286	3.150.286	50	Quantidade 44	► Etapa realizada concomitante com a etapa 55 da UO: 18101. Mantidas 44 instituições educacionais.	



GOVERNO DO DISTRITO FEDERAL

Desempenho Físico - Financeiro por Programa de Trabalho

Exercício: 2009

Secretaria de Estado de Planejamento e Gestão

3º bimestre de 2009

Página: 327

18903 - FUNDO DE MANUTENÇÃO E DESENVOLVIMENTO DA EDUCAÇÃO BÁSICA E VALORIZAÇÃO DOS PROFISSIONAIS DA EDUCAÇÃO - FPM/DF 2009 09:15:38

Projeto - Atividade - Oper.Especiais / Subtítulo	E P S O F S	Valor em (R\$ 1,00)						Descrição da Meta (Lei Orçamentária Anual)	Acompanhamento de Período Bimestral	
		Dotação Inicial (A)	Autorizado (B)	% B/A	Empenhado (C)	Liquidado (D)	% D/B		Etapas Previstas - ▶	Localização
ALFABETIZAÇÃO DE JOVENS E ADULTOS	A	10.000.000	6.340.000	63	3.301.635	3.150.286	50			
12.366.1250.3531.0001	B		-3.660.000	-37	2.400.286	3.150.286	50			
(*) PROJETO DE ERRADICAÇÃO DO ANALFABETISMO	A	10.000.000	6.340.000	63	3.301.635	3.150.286	50	ALUNO ATENDIDO (PESSOA)	▶ 0021 - Implantar o Projeto de Erradicação do Analfabetismo.	DISTRITO FEDERAL
								Quantidade 15000	▶ Atendidos 30.327 alunos no projeto ABC.	
12.367.0142.2393	F B			0 0	557.656	165.113	19			
MANUTENÇÃO DA EDUCAÇÃO ESPECIAL	A	882.500	882.500	100	669.656	165.113	19			
12.367.0142.2393.0002	B			0 0	557.656	165.113	19			
MANUTENÇÃO DA EDUCAÇÃO ESPECIAL DA REDE PÚBLICA DO DISTRITO FEDERAL	A	882.500	882.500	100	669.656	165.113	19	ESCOLA MANTIDA (UNIDADE)	▶ 0022 - Manter as instituições de educação especial da Rede Pública do DF.	DISTRITO FEDERAL
								Quantidade 13	▶ Etapa realizada concomitante com a etapa 60 da UO: 18101. Mantidas 14 instituições educacionais.	

(*) Prioridade da LDO (**) Projeto em andamento (***) Conservação de Patrimônio



GOVERNO DO DISTRITO FEDERAL

Desempenho Físico - Financeiro por Programa de Trabalho

Exercício: 2009

Secretaria de Estado de Planejamento e Gestão

3º bimestre de 2009

Página: 328

19101 - SECRETARIA DE ESTADO DE FAZENDA

Emitido em: 24/07/2009 09:15:38

Projeto - Atividade - Oper.Especiais / Subtítulo	E	P	Valor em (R\$ 1,00)					Descrição da Meta (Lei Orçamentária Anual)	Acompanhamento de Período Bimestral	
			Dotação Inicial (A)	Autorizado (B)	% B/A	Empenhado (C)	Liquidado (D)		Etapas Previstas - ▶	Localização
04.122.0100.8502	F	B		11.106.000	10	51.051.331	51.051.331	43		
ADMINISTRAÇÃO DE PESSOAL		A	108.288.515	119.394.515	110	117.714.580	117.714.580	99		
04.122.0100.8502.0055		B		11.000.000	13	32.006.680	32.006.680	33		
ADMINISTRAÇÃO DE PESSOAL DA SECRETARIA DE FAZENDA		A	86.057.515	97.057.515	113	95.377.581	95.377.581	98	SERVIDOR REMUNERADO (PESSOA)	▶ 0001 - Remunerar servidores ativos da Secretaria de Estado de Fazenda
									Quantidade 1914	▶ Servidores remunerados: janeiro 1586, fevereiro 1598, março 1602, abril 1606, maio 1608, junho 1606, proc. 040.000.114/2009
04.122.0100.8502.7034		B		106.000	0	19.044.651	19.044.651	85		
CONTRIBUIÇÃO PATRONAL PARA COMPOSIÇÃO DO IPREV/DF		A	22.231.000	22.337.000	100	22.336.999	22.336.999	100	SERVIDOR REMUNERADO (PESSOA)	▶ 0002 - Repassar valores de contribuição patronal para composição do IPREV/DF
									Quantidade 452	▶ Valores repassados meses: janeiro, fevereiro, março, abril, maio, junho, processo 040.000.420/09
04.122.0100.8517	F	B		0	0	3.230.564	2.704.044	14		



GOVERNO DO DISTRITO FEDERAL

Desempenho Físico - Financeiro por Programa de Trabalho

Exercício: 2009

Secretaria de Estado de Planejamento e Gestão

3º bimestre de 2009

Página: 329

19101 - SECRETARIA DE ESTADO DE FAZENDA

Emitido em: 24/07/2009 09:15:38

Projeto - Atividade - Oper.Especiais / Subtítulo	E P S O F S	Valor em (R\$ 1,00)						Descrição da Meta (Lei Orçamentária Anual)	Acompanhamento de Período Bimestral	
		Dotação Inicial (A)	Autorizado (B)	% B/A	Empenhado (C)	Liquidado (D)	% D/B		Etapas Previstas - ▶	Localização
MANUTENÇÃO DE SERVIÇOS ADMINISTRATIVOS GERAIS	A	10.993.228	19.673.228	179	12.477.051	7.076.441	36			
04.122.0100.8517.0051	B			0 0	3.230.564	2.704.044	14			
MANUTENÇÃO DE SERVIÇOS ADMINISTRATIVOS GERAIS DA SECRETARIA DE ESTADO DE FAZENDA	A	10.993.228	19.673.228	179	12.477.051	7.076.441	36	-- (--)	▶ 0003 - Manter os serviços administrativos gerais da Secretaria de Estado de Fazenda	DISTRITO FEDERAL
								Quantidade 0	▶ Orgão mantido: Processos 040.000.399/2008, 040.003.168/2006, 040.002.489/2003 e outros.	
									▶ 0040 - Adquirir materiais permanentes para a SEF	DISTRITO FEDERAL
									▶ Adquiridos: 01 guilhotina de mesa, 01 fogão doméstico, 12 suportes para televisão . Proc. nº 040.004.991/8 e 040.003.920/08 e 040.000.902/2009.	
04.122.0750.2411	F B			0 0	2.422	12.383	5			
MELHORIA DA QUALIDADE DE VIDA DOS SERVIDORES	A	266.000	266.000	100	26.917	16.367	6			
04.122.0750.2411.0002	B			0 0	2.422	12.383	5			

(*) Prioridade da LDO (**) Projeto em andamento (***) Conservação de Patrimônio

....



GOVERNO DO DISTRITO FEDERAL

Desempenho Físico - Financeiro por Programa de Trabalho

Exercício: 2009

Secretaria de Estado de Planejamento e Gestão

3º bimestre de 2009

Página: 330

19101 - SECRETARIA DE ESTADO DE FAZENDA

Emitido em: 24/07/2009 09:15:38

Projeto - Atividade - Oper.Especiais / Subtítulo	E S O F S	P S O F S	Valor em (R\$ 1,00)					%	%	Descrição da Meta (Lei Orçamentária Anual)	Acompanhamento de Período Bimestral	
			Dotação Inicial (A)	Autorizado (B)	% B/A	Empenhado (C)	Liquidado (D)				Etapas Previstas - ▶ Etapas Realizadas - ▶▶	Localização
MELHORIA DA QUALIDADE DE VIDA DOS SERVIDORES DA SECRETARIA DE FAZENDA		A	266.000	266.000	100	26.917	16.367	6		PESSOA ASSISTIDA (PESSOA)	▶ 0006 - Melhorar a qualidade de vida dos servidores da Secretaria de Estado de Fazenda do Distrito Federal	DISTRITO FEDERAL
										Quantidade 1914	▶ Inauguração das novas instalações da Gerência de Fiscalização em Trânsito GFMT/SUREC/SEF, proc. 125.000.456/2009.	
04.122.0750.2958	F	B			0 0	4.400		0 0				
FORMAÇÃO GERENCIAL PERMANENTE POR MEIO DE BOLSAS MBA		A	100.000	10.000	10	4.400		0 0				
04.122.0750.2958.0003		B			0 0	4.400		0 0				
FORMAÇÃO GERENCIAL PERMANENTE POR MEIO DE BOLSAS MBA PARA OS SERVIDORES DA SECRETARIA DE FAZENDA		A	100.000	10.000	10	4.400		0 0		SERVIDOR CAPACITADO (PESSOA)	▶ 0007 - Capacitar servidores da Secretaria de Estado de Fazenda por meio de Bolsas MBA	DISTRITO FEDERAL
										Quantidade 420	▶ Participação de um servidor no "V Curso de Especialização de Contabilidade Pública - Pós-Graduação. Processo nº 040.002.041/2009.	
04.122.0750.2975	F	B			0 0	3.879	5.570	9				
APERFEIÇOAMENTO PROFISSIONAL DOS SERVIDORES NAS ÁREAS DE CONHECIMENTO		A	550.000	60.000	11	9.449	5.570	9				



GOVERNO DO DISTRITO FEDERAL

Desempenho Físico - Financeiro por Programa de Trabalho

Exercício: 2009

Secretaria de Estado de Planejamento e Gestão

3º bimestre de 2009

Página: 331

19101 - SECRETARIA DE ESTADO DE FAZENDA

Emitido em: 24/07/2009 09:15:38

Projeto - Atividade - Oper.Especiais / Subtítulo	E S O F S	Valor em (R\$ 1,00)						Descrição da Meta (Lei Orçamentária Anual)	Acompanhamento de Período Bimestral	
		Dotação Inicial (A)	Autorizado (B)	% B/A	Empenhado (C)	Liquidado (D)	% D/B		Etapas Previstas - ▶	Localização
04.122.0750.2975.0004	B			0 0	3.879	5.570	9			
APERFEIÇOAMENTO PROFISSIONAL DOS SERVIDORES DA SECRETARIA DE FAZENDA	A	550.000	60.000	11	9.449	5.570	9	SERVIDOR CAPACITADO (PESSOA)	▶ 0008 - Aperfeiçoar profissionalmente os servidores nas áreas de conhecimento afetas à Secretaria de Fazenda	DISTRITO FEDERAL
								Quantidade 600	▶ Participação de 8 servidores no curso "Sistema Público de Escrituração Digital - SPED e Escrituração Fiscal Digital no DF. Proc. nº 040.002.052/2009.	
04.122.0750.8504	F B			0 0	354.395	355.780	13			
CONCESSÃO DE BENEFÍCIOS A SERVIDORES	A	2.695.053	2.695.053	100	1.269.515	1.253.215	47			
04.122.0750.8504.6999	B			0 0	354.395	355.780	13			
CONCESSÃO DE BENEFÍCIOS AOS SERVIDORES DA SECRETARIA DE FAZENDA	A	2.695.053	2.695.053	100	1.269.515	1.253.215	47	BENEFÍCIO CONCEDIDO (UNIDADE)	▶ 0009 - Conceder auxílio-creche a servidores da Secretaria de Fazenda	DISTRITO FEDERAL
								Quantidade 1914	▶ Benefícios concedidos: janeiro 258, fevereiro 258, março 258, abr. 253, maio 248, junho 248, proc. 040.000.114/2009	

(*) Prioridade da LDO (**) Projeto em andamento (***) Conservação de Patrimônio

Projeto - Atividade - Oper.Especiais / Subtítulo	E F S	P O S	Valor em (R\$ 1,00)						Descrição da Meta (Lei Orçamentária Anual)	Acompanhamento de Período Bimestral	
			Dotação Inicial (A)	Autorizado (B)	% B/A	Empenhado (C)	Liquidado (D)	% D/B		Etapas Previstas - ▶	Localização
										Etapas Realizadas - ▶▶	
04.126.0071.1057	F	B			0 0	560.000	569.393	1		▶0010 - Conceder vales-transporte a servidores da Secretaria de Fazenda	DISTRITO FEDERAL
										» Benefícios concedidos: janeiro 339, fevereiro 359, março 359, abril 371, maio 361, junho 355, proc. 040.000.114/2009	
										▶0011 - Conceder auxílio-alimentação a servidores da Secretaria de Fazenda	DISTRITO FEDERAL
										» Benefícios concedidos: janeiro 1443, fevereiro 1456, março 1461, abril 1465, maio 1464, junho 1464, proc. 040.000.114/2009	
										▶0012 - Conceder auxílio-transporte a servidores da Secretaria de Fazenda	DISTRITO FEDERAL
										» Benefícios concedidos janeiro 38, fevereiro 39, março 39, abril 40, maio 20, junho 39, proc. 040.000.114/2009.	
AMPLIAÇÃO E MODERNIZAÇÃO DA PLATAFORMA COMPUTACIONAL DOS SISTEMAS INSTITUCIONAIS DA SECRETARIA DE FAZENDA		A	6.516.700	45.403.373	697	44.276.808	43.488.459	96			



GOVERNO DO DISTRITO FEDERAL

Desempenho Físico - Financeiro por Programa de Trabalho

Exercício: 2009

Secretaria de Estado de Planejamento e Gestão

3º bimestre de 2009

Página: 333

19101 - SECRETARIA DE ESTADO DE FAZENDA

Emitido em: 24/07/2009 09:15:38

Projeto - Atividade - Oper.Especiais / Subtítulo	E S F	P O S	Valor em (R\$ 1,00)					Descrição da Meta (Lei Orçamentária Anual)	Acompanhamento de Período Bimestral	
			Dotação Inicial (A)	Autorizado (B)	% B/A	Empenhado (C)	Liquidado (D)	% D/B	Etapas Previstas - ▶	Etapas Realizadas - ▶▶
04.126.0071.1057.0001		B		0	0	560.000	569.393	1		
AMPLIAÇÃO E MODERNIZAÇÃO DA PLATAFORMA COMPUTACIONAL DOS SISTEMAS INSTITUCIONAIS DA SECRETARIA DE FAZENDA		A	6.516.700	45.403.373	697	44.276.808	43.488.459	96	SISTEMA AMPLIADO (UNIDADE)	▶ 0015 - Ampliar e modernizar a plataforma computacional do sistemas institucionais da Secretaria de Fazenda
									Quantidade 1	▶ Prestação de serviços contínuos de processamento de dados de recepção e transmissão de arquivos eletrônicos, de serviços da Infra-estrutura de Rede WIRELESS WAN por frequência de rádio e demais serviços na área técnica de informática, processos 040.001.891/2005, 040.001.764/2008, 040.003.016/2006 e outros.
04.126.0071.1111	F	B		0	0	2.731.093	3.448.659	42		
DESENVOLVIMENTO E EVOLUÇÃO DOS SISTEMAS INSTITUCIONAIS DA SECRETARIA DE FAZENDA		A	4.935.879	8.235.879	167	8.193.280	6.890.374	84		
04.126.0071.1111.0001		B		0	0	2.731.093	3.448.659	42		
DESENVOLVIMENTO E EVOLUÇÃO DOS SISTEMAS INSTITUCIONAIS DA		A	4.935.879	8.235.879	167	8.193.280	6.890.374	84	SISTEMA MELHORADO (UNIDADE)	▶ 0016 - Melhorar o desenvolvimento e evolução dos sistemas institucionais da



GOVERNO DO DISTRITO FEDERAL

Desempenho Físico - Financeiro por Programa de Trabalho

Exercício: 2009

Secretaria de Estado de Planejamento e Gestão

3º bimestre de 2009

Página: 334

19101 - SECRETARIA DE ESTADO DE FAZENDA

Emitido em: 24/07/2009 09:15:38

Projeto - Atividade - Oper.Especiais / Subtítulo	E	P	Valor em (R\$ 1,00)					Descrição da Meta (Lei Orçamentária Anual)	Acompanhamento de Período Bimestral	
			Dotação Inicial (A)	Autorizado (B)	% B/A	Empenhado (C)	Liquidado (D)		Etapas Previstas - ▶	Localização
									Etapas Realizadas - ▶▶	
04.129.0136.1002	F	B			0 0	35.576	35.577	0	Quantidade 3	Secretaria de Fazenda
FORTALECIMENTO E MODERNIZAÇÃO DA ÁREA FISCAL		A	12.805.800	12.805.800	100	151.870	106.877	1		
04.129.0136.1002.0001		B			0 0	35.576	35.577	3		
(*) FORTALECIMENTO E MODERNIZAÇÃO DA ÁREA FISCAL/TRIBUTÁRIA		A	1.305.800	1.305.800	100	151.870	106.877	8	PROJETO REALIZADO (UNIDADE)	0018 - Fortalecer e modernizar a área fiscal/tributária da Secretaria de Fazenda
									Quantidade 1	Assessoria e consultoria em finanças públicas, processo 040.006.461/06; serviços de transferência eletrônica de fundos-TEF dos tributos do DF, processo 040.000.914/08; locação de 15 veículos tipo popular, processo 125.002.144/08

(*) Prioridade da LDO (**) Projeto em andamento (***) Conservação de Patrimônio

....



GOVERNO DO DISTRITO FEDERAL

Desempenho Físico - Financeiro por Programa de Trabalho

Exercício: 2009

Secretaria de Estado de Planejamento e Gestão

3º bimestre de 2009

Página: 335

19101 - SECRETARIA DE ESTADO DE FAZENDA

Emitido em: 24/07/2009 09:15:38

Projeto - Atividade - Oper.Especiais / Subtítulo	E	P	Valor em (R\$ 1,00)					Descrição da Meta (Lei Orçamentária Anual)	Acompanhamento de Período Bimestral	
			Dotação Inicial (A)	Autorizado (B)	% B/A	Empenhado (C)	Liquidado (D)		Etapas Previstas - ▶ Etapas Realizadas - ▶▶	Localização
04.129.0136.6066	F	B		-50.000	-1	22.289	23.007	3		
AÇÃO DE INCENTIVO A ARRECAÇÃO E EDUCAÇÃO TRIBUTÁRIA - PINAT		A	8.868.750	868.750	10	106.116	100.959	12		
04.129.0136.6066.0001		B		-50.000	-1	22.289	23.007	3		
DESENVOLVIMENTO DE AÇÕES INTEGRADAS DE COMBATE A EVASÃO FISCAL		A	8.868.750	868.750	10	106.116	100.959	12	PROJETO IMPLANTADO (UNIDADE)	
								Quantidade 8		
28.841.0001.9030	F	B		-3.000.000	-3	0	15.349.670	14		

(*) Prioridade da LDO (**) Projeto em andamento (***) Conservação de Patrimônio



GOVERNO DO DISTRITO FEDERAL

Desempenho Físico - Financeiro por Programa de Trabalho

Exercício: 2009

Secretaria de Estado de Planejamento e Gestão

3º bimestre de 2009

Página: 336

19101 - SECRETARIA DE ESTADO DE FAZENDA

Emitido em: 24/07/2009 09:15:38

Projeto - Atividade - Oper.Especiais / Subtítulo	E P S O F S	Valor em (R\$ 1,00)						Descrição da Meta (Lei Orçamentária Anual)	Acompanhamento de Período Bimestral	
		Dotação Inicial (A)	Autorizado (B)	% B/A	Empenhado (C)	Liquidado (D)	% D/B		Etapas Previstas - ▶	Localização
AMORTIZAÇÃO E ENCARGOS DA DÍVIDA PÚBLICA CONTRATADA - INTERNA 28.841.0001.9030.0001	A	115.406.601	112.406.601	97	48.919.558	46.106.498	41			
	B		-3.000.000	-3	0	15.349.670	14			
AMORTIZAÇÃO E ENCARGOS DA DÍVIDA PÚBLICA REFINANCIADA - INTERNA	A	115.406.601	112.406.601	97	48.919.558	46.106.498	41	-- (--)	▶ 0030 - Realizar pagamento de amortização e encargos da dívida pública refinanciada - interna	DISTRITO FEDERAL
								Quantidade 0	▶ Efetuado pagamento mensal de amortização e encargos da dívida pública refinanciada interna processo nº 410.000.099/2009 (em R\$ mil): jan 7.703, fev 7.736, mar 7.713, abr 7.604, mai 7.663, jun 7.687.	
28.843.0001.9030	F B		-4.000.000	-4	0	12.362.154	13			
AMORTIZAÇÃO E ENCARGOS DA DÍVIDA PÚBLICA CONTRATADA - INTERNA	A	95.890.680	91.890.680	96	44.659.166	37.525.031	41			
28.843.0001.9030.0002	B		-4.000.000	-4	0	12.362.154	13			
AMORTIZAÇÃO E ENCARGOS DA DÍVIDA PÚBLICA CONTRATADA - INTERNA	A	95.890.680	91.890.680	96	44.659.166	37.525.031	41	-- (--)	▶ 0031 - Realizar pagamento e amortização e encargos da dívida pública contratada - interna.	DISTRITO FEDERAL
								Quantidade 0	▶ Efetuado pagamento mensal de	



GOVERNO DO DISTRITO FEDERAL

Desempenho Físico - Financeiro por Programa de Trabalho

Exercício: 2009

Secretaria de Estado de Planejamento e Gestão

3º bimestre de 2009

Página: 337

19101 - SECRETARIA DE ESTADO DE FAZENDA

Emitido em: 24/07/2009 09:15:38

Projeto - Atividade - Oper.Especiais / Subtítulo	E S F	P O S	Valor em (R\$ 1,00)					Descrição da Meta (Lei Orçamentária Anual)	Acompanhamento de Período Bimestral	
			Dotação Inicial (A)	Autorizado (B)	% B/A	Empenhado (C)	Liquidado (D)		Etapas Previstas - ▶	Localização
28.844.0001.9029	F	B		0 0		7.000.000	10.953.818	21	amortização e encargos da dívida pública contratada interna (em R\$ mil) - Processo nº 410.000.038/2009 e processo nº 410.000.002/2009 em jan 5.989; fev 6.008, mar 7.159, abr 6.007, mai 6.101, jun 6.261.	
AMORTIZAÇÃO E ENCARGOS DA DÍVIDA PÚBLICA CONTRATADA - EXTERNA		A	52.702.719	52.702.719	100	34.500.000	23.312.290	44		
28.844.0001.9029.0001		B		0 0		7.000.000	10.953.818	21		
AMORTIZAÇÃO E ENCARGOS DA DÍVIDA PÚBLICA CONTRATADA - EXTERNA		A	52.702.719	52.702.719	100	34.500.000	23.312.290	44	▶ 0032 - Realizar pagamento de amortização e encargos da dívida pública contratada - externa	DISTRITO FEDERAL
								Quantidade 0	▶ Efetuado pagamento semestral com amortização e encargos da dívida externa (em R\$ mil) - Processo 410.000.001/2009 em jan 10.510, mar 1.162, abr 687, jun 10.954.	
28.846.0001.9001	F	B		-33.000.000	-50	4.000.000	4.000.000	12		
EXECUÇÃO DE SENTENÇAS JUDICIAIS		A	65.766.465	32.766.465	50	12.061.422	12.061.422	37		

(*) Prioridade da LDO (**) Projeto em andamento (***) Conservação de Patrimônio

....



GOVERNO DO DISTRITO FEDERAL

Desempenho Físico - Financeiro por Programa de Trabalho

Exercício: 2009

Secretaria de Estado de Planejamento e Gestão

3º bimestre de 2009

Página: 338

19101 - SECRETARIA DE ESTADO DE FAZENDA

Emitido em: 24/07/2009 09:15:38

Projeto - Atividade - Oper.Especiais / Subtítulo	E P S O F S	Valor em (R\$ 1,00)						Descrição da Meta (Lei Orçamentária Anual)	Acompanhamento de Período Bimestral	
		Dotação Inicial (A)	Autorizado (B)	% B/A	Empenhado (C)	Liquidado (D)	% D/B		Etapas Previstas - ▶	Localização
28.846.0001.9001.0009	B		-33.000.000	-51	4.000.000	4.000.000	13			
EXECUÇÃO DE SENTENÇAS JUDICIAIS	A	64.934.143	31.934.143	49	12.000.000	12.000.000	38	-- (--)	▶ 0033 - Executar sentenças judiciais	DISTRITO FEDERAL
								Quantidade 0	▶ Transferências de recursos p/atender despesas c/quitação de precatórios e requisição de pequeno valor, conf. Convênio 206/2006 entre DF e TRT 10ª Região, proc. 040.000.944/2007 e despesas p/quitação de precatórios emitidos p/TJDF, conf. Convênio de Cooperação Mútua de pagamento de precatórios firmado entre o DF e TJDF, proc. 040.003.900/2006, meses de janeiro a junho/2009.	
28.846.0001.9001.0010	B			0	0	0	0			
EXECUÇÃO DE SENTENÇAS JUDICIAIS - REQUISIÇÃO DE PEQUENO VALOR	A	832.322	832.322	100	61.422	61.422	7	-- (--)	▶ 0034 - Executar sentenças judiciais - requisição de pequeno valor.	DISTRITO FEDERAL
								Quantidade 0	▶ Pagamento de folha de suplementar, referente ao Mandado de Segurança nº 2.793-4/2005. Proc. nº 040.000.287/2009, 040.000.286/2009 e outros.	

(*) Prioridade da LDO (**) Projeto em andamento (***) Conservação de Patrimônio



GOVERNO DO DISTRITO FEDERAL

Desempenho Físico - Financeiro por Programa de Trabalho

Exercício: 2009

Secretaria de Estado de Planejamento e Gestão

3º bimestre de 2009

Página: 339

19101 - SECRETARIA DE ESTADO DE FAZENDA

Emitido em: 24/07/2009 09:15:38

Projeto - Atividade - Oper.Especiais / Subtítulo	E	P	Valor em (R\$ 1,00)					Descrição da Meta (Lei Orçamentária Anual)	Acompanhamento de Período Bimestral	
			Dotação Inicial (A)	Autorizado (B)	% B/A	Empenhado (C)	Liquidado (D)		Etapas Previstas - ▶	Localização
28.846.0001.9033	F	B		0	0	23.922.500	16.010.706	15		
FORMAÇÃO DO PATRIMÔNIO DO SERVIDOR PÚBLICO		A	104.185.000	104.185.000	100	50.587.700	37.540.780	36		
28.846.0001.9033.6963		B		0	0	23.922.500	16.010.706	15		
FORMAÇÃO DO PATRIMÔNIO DO SERVIDOR PÚBLICO		A	104.185.000	104.185.000	100	50.587.700	37.540.780	36	-- (--)	0035 - Realizar pagamento referente a formação do patrimônio do servidor público.
								Quantidade 0	» Pagamento mensal efetuado para liquidação do PASEP em 2009, Processo Nº0410-000.292/2009 (em R\$ mil): janeiro 6.943, fevereiro 5.593, março 8.052, abril 8.240, maio 6.769. E ainda regularização da contribuição do PASEP retido por contas de transferências da União, Processo Nº0410-000.291/2009 (em R\$ mil): janeiro 343, fevereiro 284, março 231, abril 339, maio 398, junho 345.	DISTRITO FEDERAL
28.846.0001.9050	F	B		0	0	1.472.824	1.412.856	20		
RESSARCIMENTOS, INDENIZAÇÕES E RESTITUIÇÕES		A	3.400.000	7.000.000	206	4.704.163	4.619.745	66		

(*) Prioridade da LDO (**) Projeto em andamento (***) Conservação de Patrimônio



GOVERNO DO DISTRITO FEDERAL

Desempenho Físico - Financeiro por Programa de Trabalho

Exercício: 2009

Secretaria de Estado de Planejamento e Gestão

3º bimestre de 2009

Página: 340

19101 - SECRETARIA DE ESTADO DE FAZENDA

Emitido em: 24/07/2009 09:15:38

Projeto - Atividade - Oper.Especiais / Subtítulo	E P S O F S	Valor em (R\$ 1,00)						Descrição da Meta (Lei Orçamentária Anual)	Acompanhamento de Período Bimestral	
		Dotação Inicial (A)	Autorizado (B)	% B/A	Empenhado (C)	Liquidado (D)	% D/B		Etapas Previstas - ▶	Localização
28.846.0001.9050.0063	B		0	0	1.044.509	1.044.509	30			
RESSARCIMENTOS, INDENIZAÇÕES E RESTITUIÇÕES DA SECRETARIA DE ESTADO DE FAZENDA	A	2.200.000	3.500.000	159	3.075.923	3.075.923	88	-- (--)	▶ 0036 - Pagar indenizações e restituições da Secretaria de Estado de Fazenda	DISTRITO FEDERAL
								Quantidade 0	▶ Indenizações e restituições efetuadas: janeiro 539, fevereiro 549, março 546, abril 560, maio 555, junho 556, processo 040.000.114/2009	
									▶ 0037 - Efetuar ressarcimento referente a requisição de servidores.	DISTRITO FEDERAL
									▶ ressarcimento efetuado: janeiro 01, fevereiro 0, março 2, abril 1, maio 0, junho 2, processos 040.000.697/2009 e 040.001.346/2009.	
28.846.0001.9050.7002	B		0	0	428.315	368.347	11			
RESTITUIÇÕES DE TRIBUTOS DA SECRETARIA DE ESTADO DE FAZENDA	A	1.200.000	3.500.000	292	1.628.240	1.543.822	44	-- (--)	▶ 0038 - Restituir tributos da Secretaria de Estado de Fazenda.	DISTRITO FEDERAL
								Quantidade 0	▶ Tributos restituidos: janeiro 32, fevereiro 208, março 153, abril 152, maio 288, junho 145. Procesos 125.002.447/2008, 125.000.142/2009, 125.000.143/2009 e outros.	



GOVERNO DO DISTRITO FEDERAL

Desempenho Físico - Financeiro por Programa de Trabalho

Exercício: 2009

Secretaria de Estado de Planejamento e Gestão

3º bimestre de 2009

Página: 341

19901 - FUNDO DE DESENVOLVIMENTO DO DISTRITO FEDERAL

Emitido em: 24/07/2009 09:15:38

Projeto - Atividade - Oper.Especiais / Subtítulo	E	P	Valor em (R\$ 1,00)					Descrição da Meta (Lei Orçamentária Anual)	Acompanhamento de Período Bimestral	
			Dotação Inicial (A)	Autorizado (B)	% B/A	Empenhado (C)	Liquidado (D)		Etapas Previstas - ▶	Localização
04.661.3900.9061	F	B		20.725.000	34	12.956.749	12.956.749	24		
FINANCIAMENTOS VINCULADOS A INCENTIVOS CREDITÍCIOS DO ICMS		A	60.822.000	53.915.000	89	22.823.187	22.823.187	42		
04.661.3900.9061.0015		B		20.725.000	34	12.956.749	12.956.749	24		
EMPRÉSTIMO A EMPREENDIMENTO ECONÔMICAMENTE PRODUTIVO - DISTRITO FEDERAL		A	60.822.000	53.915.000	89	22.823.187	22.823.187	42	PROJETO APOIADO (UNIDADE)	▶ 0001 - Conceder empréstimo a empreendimento economicamente produtivo.
									Quantidade 100	▶ Projetos apoiados: mar12; jun 15. Proc. nº 125.000126/03 e 125.000487/09
04.661.3900.9062	F	B		20.725.000	17	12.314.861	12.314.861	23		
EMPRÉSTIMO ESPECIAL PARA O DESENVOLVIMENTO		A	125.000.000	53.323.327	43	37.937.903	37.937.903	71		
04.661.3900.9062.0001		B		20.725.000	17	12.314.861	12.314.861	23		
EMPRÉSTIMO ESPECIAL PARA O DESENVOLVIMENTO		A	125.000.000	53.323.327	43	37.937.903	37.937.903	71	EMPRÉSTIMO CONCEDIDO (UNIDADE)	▶ 0002 - Financiar projetos especiais que contribuam para o desenvolvimento econômico de Distrito Federal
									Quantidade 120	▶ Projetos apoiados: jan 10; fev 02; mar 44; abr 36; jun 11. Processos nº 125.001.214/2008,

(*) Prioridade da LDO (**) Projeto em andamento (***) Conservação de Patrimônio

....

**GOVERNO DO DISTRITO FEDERAL****Desempenho Físico - Financeiro por Programa de Trabalho****Exercício: 2009****Secretaria de Estado de Planejamento e Gestão****3º bimestre de 2009****Página: 342**

19901 - FUNDO DE DESENVOLVIMENTO DO DISTRITO FEDERAL

Emitido em: 24/07/2009 09:15:38

Projeto - Atividade - Oper.Especiais / Subtítulo	E S F	P O S	Valor em (R\$ 1,00)					Descrição da Meta (Lei Orçamentária Anual)	Acompanhamento de Período Bimestral	
			Dotação Inicial (A)	Autorizado (B)	% B/A	Empenhado (C)	Liquidado (D)		Etapas Previstas - ▶	Localização
									125.003.121/2008, 125.001250/2008, 125.001258/2008 e 125.001.212/08	

(*) Prioridade da LDO (**) Projeto em andamento (***) Conservação de Patrimônio



GOVERNO DO DISTRITO FEDERAL

Desempenho Físico - Financeiro por Programa de Trabalho

Exercício: 2009

Secretaria de Estado de Planejamento e Gestão

3º bimestre de 2009

Página: 343

19902 - FUNDO DE MODERNIZAÇÃO E REAPARELHAMENTO DA ADMINISTRAÇÃO FAZENDÁRIA

Emitido em: 24/07/2009 09:15:38

Projeto - Atividade - Oper.Especiais / Subtítulo	E	P	Valor em (R\$ 1,00)					Descrição da Meta (Lei Orçamentária Anual)	Acompanhamento de Período Bimestral	
			Dotação Inicial (A)	Autorizado (B)	% B/A	Empenhado (C)	Liquidado (D)		Etapas Previstas - ▶	Localização
04.122.0231.3580	F	B		273.435	3	2.871	439.270	5		
MODERNIZAÇÃO DAS UNIDADES ADMINISTRATIVAS		A	8.387.030	8.660.465	103	1.208.262	439.270	5		
04.122.0231.3580.0002		B		273.435	3	2.871	439.270	5		
REAPARELHAMENTO DA ADMINISTRAÇÃO FAZENDÁRIA		A	8.387.030	8.660.465	103	1.208.262	439.270	5	UNIDADE BENEFICIADA (UNIDADE)	0001 - Reaparelhar a Administração Fazendária.
								Quantidade 5	▶ Aquisição de 580 (quinhentas e oitenta) licenças do software Office 2007 SNGL MVL e 10 (dez) licenças do software Visual Studio PRO SNGL MVL, para Unidades da SEF, conforme processo nº 040.000.972/09. Contratação de empresa especializada para prestação de serviços de locação de 700 (setecentos) microcomputadores, para Unidades da SEF, conforme processo nº 040.000.701/09.	DISTRITO FEDERAL
04.128.0750.2975	F	B		300.000	20	4.484	12.360	2		
APERFEIÇOAMENTO PROFISSIONAL DOS SERVIDORES NAS ÁREAS DE CONHECIMENTO AFETAS À SECRETARIA DE FAZENDA		A	1.500.000	600.000	40	127.142	41.279	7		

(*) Prioridade da LDO (**) Projeto em andamento (***) Conservação de Patrimônio

**GOVERNO DO DISTRITO FEDERAL****Desempenho Físico - Financeiro por Programa de Trabalho****Exercício: 2009****Secretaria de Estado de Planejamento e Gestão****3º bimestre de 2009****Página: 344**

19902 - FUNDO DE MODERNIZAÇÃO E REAPARELHAMENTO DA ADMINISTRAÇÃO FAZENDÁRIA

Emitido em: 24/07/2009 09:15:38

Projeto - Atividade - Oper.Especiais / Subtítulo	E S O F S	P S O F S	Valor em (R\$ 1,00)					Descrição da Meta (Lei Orçamentária Anual)	Acompanhamento de Período Bimestral	
			Dotação Inicial (A)	Autorizado (B)	% B/A	Empenhado (C)	Liquidado (D)	% D/B	Etapas Previstas - ▶	Localização
04.128.0750.2975.0003		B		300.000	20	4.484	12.360	2		
APERFEIÇOAMENTO PROFISSIONAL DOS SERVIDORES DA ADMINISTRAÇÃO FAZENDÁRIA		A	1.500.000	600.000	40	127.142	41.279	7	SERVIDOR CAPACITADO (PESSOA)	DISTRITO FEDERAL
									Quantidade 1500	
									▶ 0002 - Aperfeiçoar Profissionalmente os servidores nas áreas de conhecimento afetas à Secretaria de Fazenda.	
									▶ Contratados o curso de Lei de Responsabilidade Fiscal, conf. proc. 040.003400/08 e 040.004400/08 (aditivo), com 67 servidores capacitados e o curso de ITIL FOUNDATIONS, conf. proc. 040.005.926/08, com 15 servidores capacitados. Contratado o curso de informática na área de "Cobit", conforme processo nº 040.005.927/08, com 15 servidores capacitados.	

(*) Prioridade da LDO (**) Projeto em andamento (***) Conservação de Patrimônio



GOVERNO DO DISTRITO FEDERAL

Desempenho Físico - Financeiro por Programa de Trabalho

Exercício: 2009

Secretaria de Estado de Planejamento e Gestão

3º bimestre de 2009

Página: 345

20101 - SECRETARIA DE ESTADO DE DESENVOLVIMENTO ECONÔMICO E TURISMO

Emitido em: 24/07/2009 09:15:38

Projeto - Atividade - Oper.Especiais / Subtítulo	E	P	Valor em (R\$ 1,00)					Descrição da Meta (Lei Orçamentária Anual)	Acompanhamento de Período Bimestral	
			Dotação Inicial (A)	Autorizado (B)	% B/A	Empenhado (C)	Liquidado (D)		Etapas Previstas - ▶	Localização
04.122.0100.8502	F	B		0	0	1.409.260	1.475.055	17		
ADMINISTRAÇÃO DE PESSOAL		A	8.861.000	8.861.000	100	4.050.808	4.050.808	46		
04.122.0100.8502.0067		B		0	0	1.409.260	1.475.055	17		
ADMINISTRAÇÃO DE PESSOAL DA SECRETARIA DE ESTADO DE DESENVOLVIMENTO ECONÔMICO E TURISMO		A	8.861.000	8.861.000	100	4.050.808	4.050.808	46	SERVIDOR REMUNERADO (PESSOA)	0001 - Remunerar servidores ativos da Secretaria de Desenvolvimento Econômico e Turismo
								Quantidade	363	* Servidores remunerados: janeiro 195; fevereiro 194; março 193; abril 192; mai 196; jun 195. Proc. nº 370.000.008/2009
23.122.0100.8517	F	B		-600.000	-21	163.686	297.474	14		
MANUTENÇÃO DE SERVIÇOS ADMINISTRATIVOS GERAIS		A	2.791.015	2.191.015	79	602.768	397.849	18		
23.122.0100.8517.0062		B		-600.000	-22	163.686	297.474	14		
MANUTENÇÃO DE SERVIÇOS ADMINISTRATIVOS GERAIS DA SECRETARIA DE DESENVOLVIMENTO ECONÔMICO E TURISMO		A	2.725.792	2.125.792	78	602.768	397.849	19	-- (--)	0012 - Manter os serviços administrativos da Secretaria de Estado de Desenvolvimento Econômico e Turismo
								Quantidade	0	* Órgão mantido. Processos nº

Projeto - Atividade - Oper.Especiais / Subtítulo	E	P	Valor em (R\$ 1,00)					Descrição da Meta (Lei Orçamentária Anual)	Acompanhamento de Período Bimestral		
			Dotação Inicial (A)	Autorizado (B)	% B/A	Empenhado (C)	Liquidado (D)		% D/B	Etapas Previstas - ▶ Etapas Realizadas - ▶▶	Localização
23.130.0750.8504	F	B		0	0	79.180	100.031	6		370.000.011/2009 e outros ▶ 0013 - Adquirir materiais permanente para a Secretaria de Estado de Desenvolvimento Econômico e Turismo. ▶▶ Materiais adquiridos: Poltronas, armários, mesas, gaveteiros. Processo nº 370.000.260/08 e outros.	REGIÃO I - PLANO PILOTO
CONCESSÃO DE BENEFÍCIOS A SERVIDORES		A	1.730.000	1.730.000	100	269.703	269.703	16			
23.130.0750.8504.0058		B		0	0	79.180	100.031	6			
CONCESSÃO DE BENEFÍCIOS AOS SERVIDORES DA SECRETARIA DE DESENVOLVIMENTO ECONÔMICO E TURISMO		A	1.730.000	1.730.000	100	269.703	269.703	16	BENEFÍCIO CONCEDIDO (UNIDADE)	▶ 0017 - Conceder auxílio-creche a servidores da SDET	DISTRITO FEDERAL
									Quantidade 551	▶▶ Benefícios concedidos: janeiro 32; fevereiro 32; março 31; abril 31; mai 31; jun 32. Processo nº 0.000.008/2009	
										▶ 0018 - Conceder auxílio-alimentação a servidores da SDET	DISTRITO FEDERAL
										▶▶ Benefícios concedidos: janeiro 172; fevereiro 169; março 169;	



GOVERNO DO DISTRITO FEDERAL

Desempenho Físico - Financeiro por Programa de Trabalho

Exercício: 2009

Secretaria de Estado de Planejamento e Gestão

3º bimestre de 2009

Página: 347

20101 - SECRETARIA DE ESTADO DE DESENVOLVIMENTO ECONÔMICO E TURISMO

Emitido em: 24/07/2009 09:15:38

Projeto - Atividade - Oper.Especiais / Subtítulo	E	P	Valor em (R\$ 1,00)						Descrição da Meta (Lei Orçamentária Anual)	Acompanhamento de Período Bimestral	
			Dotação Inicial (A)	Autorizado (B)	% B/A	Empenhado (C)	Liquidado (D)	% D/B		Etapas Previstas - ▶ Etapas Realizadas - ▶▶	Localização
23.691.3900.3659	F	B		-637.000	-37	123.000	30.750	5	PROJETO REALIZADO (UNIDADE) Quantidade 3	abril 168; mai 168; jun 171. Processo nº 370.000.008/2009 ▶ 0019 - Conceder auxílio-transporte a servidores da SDET » Benefícios concedidos: janeiro 14; fevereiro 14; março 14; abril 15; mai 14; jun 14. Processo nº 370.000.008/2009 ▶ 0020 - Conceder vales-transporte a servidores da SDET » Benefícios concedidos: janeiro 107; fevereiro 130; março 124; abril 126; mai 120; jun132. Processo nº 370.000.001/2009	DISTRITO FEDERAL
PROMOÇÃO DE ATIVIDADES ECONÔMICAS		A	1.700.000	563.000	33	123.000	30.750	5		DISTRITO FEDERAL	
23.691.3900.3659.0003		B		-637.000	-42	123.000	30.750	8		DISTRITO FEDERAL	
PROMOÇÃO DE ATIVIDADES ECONÔMICAS - COMERCIO E SERVIÇO		A	1.500.000	363.000	24	123.000	30.750	8		▶ 0029 - Promover atividades econômicas » Pgtº de despesa com contratação de palestrantes -	DISTRITO FEDERAL



GOVERNO DO DISTRITO FEDERAL

Desempenho Físico - Financeiro por Programa de Trabalho

Exercício: 2009

Secretaria de Estado de Planejamento e Gestão

3º bimestre de 2009

Página: 348

20101 - SECRETARIA DE ESTADO DE DESENVOLVIMENTO ECONÔMICO E TURISMO

Emitido em: 24/07/2009 09:15:38

Projeto - Atividade - Oper.Especiais / Subtítulo	E S F	P O S	Valor em (R\$ 1,00)					Descrição da Meta (Lei Orçamentária Anual)	Acompanhamento de Período Bimestral	
			Dotação Inicial (A)	Autorizado (B)	% B/A	Empenhado (C)	Liquidado (D)		Etapas Previstas - ▶	Localização
									Mês junho - Processo nº 370.000.398/2009.	

(*) Prioridade da LDO (**) Projeto em andamento (***) Conservação de Patrimônio



GOVERNO DO DISTRITO FEDERAL

Desempenho Físico - Financeiro por Programa de Trabalho

Exercício: 2009

Secretaria de Estado de Planejamento e Gestão

3º bimestre de 2009

Página: 349

20201 - EMPRESA BRASILIENSE DE TURISMO - BRASILIATUR

Emitido em: 24/07/2009 09:15:38

Projeto - Atividade - Oper.Especiais / Subtítulo	E S O F S	P S O F S	Valor em (R\$ 1,00)					Descrição da Meta (Lei Orçamentária Anual)	Acompanhamento de Período Bimestral	
			Dotação Inicial (A)	Autorizado (B)	% B/A	Empenhado (C)	Liquidado (D)	% D/B	Etapas Previstas - ▶	Localização
13.392.1300.5463	F	B		-520.000	-37	0	184.107	20		
PROMOÇÃO DE EVENTOS RELIGIOSOS		A	1.420.000	900.000	63	294.777	294.777	33		
13.392.1300.5463.8573		B		0	0	0	95.222	95		
APOIO A REALIZAÇÃO DA VIA SACRA AO VIVO DE PLANALTINA		A	100.000	100.000	100	95.222	95.222	95	EVENTO PROMOVIDO (UNIDADE)	▶ 0015 - Apoiar a realização da Via Sacra ao Vivo de Planaltina
									Quantidade 1	▶ Descentralizado crédito orçamentário conforme Portaria Conjunta 040 - Brasiliatur/RA VI - Planaltina, de 18/03/2009, publicada no DODF 54, de 19/03/09. Realização da Via Sacra ao Vivo de Planaltina. Processo nº 135.000.188/09
13.392.1300.5463.8574		B		0	0	0	49.645	99		
APOIO A REALIZAÇÃO DA FESTA DO DIVINO - FOLIA DE ROÇA EM PLANALTINA		A	50.000	50.000	100	49.645	49.645	99	EVENTO PROMOVIDO (UNIDADE)	▶ 0016 - Apoiar a realização da festa do Divino - Folia da Roça em Planaltina
									Quantidade 1	▶ Descentralizado crédito orçamentário conforme Portaria Conjunta 040 - Brasiliatur/RA VI - Planaltina, de 18/03/2009, publicada no

(*) Prioridade da LDO (**) Projeto em andamento (***) Conservação de Patrimônio

....



GOVERNO DO DISTRITO FEDERAL

Desempenho Físico - Financeiro por Programa de Trabalho

Exercício: 2009

Secretaria de Estado de Planejamento e Gestão

3º bimestre de 2009

Página: 350

20201 - EMPRESA BRASILIENSE DE TURISMO - BRASILIATUR

Emitido em: 24/07/2009 09:15:38

Projeto - Atividade - Oper.Especiais / Subtítulo	E	P	Valor em (R\$ 1,00)					Descrição da Meta (Lei Orçamentária Anual)	Acompanhamento de Período Bimestral		
			Dotação Inicial (A)	Autorizado (B)	% B/A	Empenhado (C)	Liquidado (D)		% D/B	Etapas Previstas - ▶ Etapas Realizadas - ▶▶	Localização
13.392.1300.5463.8575		B		0	0	0	39.240	98		DODF 54, de 19/03/09. Realização da Festa do Divino Folia na Roça em Planaltina. Processo nº 135.000.214/09 e outros.	
APOIO A FESTA DO DIVINO - PARÓQUIA SANTA RITA, SÃO MURIALDO, SÃO VICENTE DE PAULO, SÃO SEBASTIÃO, NOSSA SENHORA DO CALVÁRIO		A	40.000	40.000	100	39.240	39.240	98	EVENTO PROMOVIDO (UNIDADE) <		

(*) Prioridade da LDO (**) Projeto em andamento (***) Conservação de Patrimônio



GOVERNO DO DISTRITO FEDERAL

Desempenho Físico - Financeiro por Programa de Trabalho

Exercício: 2009

Secretaria de Estado de Planejamento e Gestão

3º bimestre de 2009

Página: 351

20201 - EMPRESA BRASILIENSE DE TURISMO - BRASILIATUR

Emitido em: 24/07/2009 09:15:38

Projeto - Atividade - Oper.Especiais / Subtítulo	E S F	P O S	Valor em (R\$ 1,00)					Descrição da Meta (Lei Orçamentária Anual)	Acompanhamento de Período Bimestral	
			Dotação Inicial (A)	Autorizado (B)	% B/A	Empenhado (C)	Liquidado (D)		Etapas Previstas - ▶	Localização
13.392.3900.9068	F	B		0 0		-2.000	123.000	6		131.000.147/09.
APOIO À REALIZAÇÃO DE EVENTOS		A	2.080.000	1.980.000	95	1.667.240	1.148.000	58		
13.392.3900.9068.8726		B		0 0		-2.000	123.000	6		
APOIO A REALIZAÇÃO DE EVENTOS DE DIVULGAÇÃO DO PRODUTO TURÍSTICO DO DF		A	2.000.000	1.900.000	95	1.667.240	1.148.000	60	EVENTO APOIADO (UNIDADE)	▶ 0026 - Apoiar a realização de eventos de divulgação do produto turístico do DF
									Quantidade 100	▶ Eventos apoiados: Carnaval, IX Encontro de Folia de Reis, Miss Distrito Federal 2009.Processos nº 371.000.013/2009 , 371.00105/2009, 371.000.160/2009
23.122.0100.8502	F	B		0 0		1.061.834	1.058.337	19		
ADMINISTRAÇÃO DE PESSOAL		A	5.696.000	5.696.000	100	2.794.526	2.789.948	49		
23.122.0100.8502.6974		B		0 0		1.061.834	1.058.337	19		
ADMINISTRAÇÃO DE PESSOAL DA EMPRESA BRASILIENSE DE TURISMO - BRASILIATUR		A	5.696.000	5.696.000	100	2.794.526	2.789.948	49	SERVIDOR REMUNERADO (PESSOA)	▶ 0029 - Remunerar funcionários
										REGIÃO I - PLANO PILOTO

**GOVERNO DO DISTRITO FEDERAL****Desempenho Físico - Financeiro por Programa de Trabalho****Exercício: 2009****Secretaria de Estado de Planejamento e Gestão****3º bimestre de 2009****Página: 352**

20201 - EMPRESA BRASILIENSE DE TURISMO - BRASILIATUR

Emitido em: 24/07/2009 09:15:38

Projeto - Atividade - Oper.Especiais / Subtítulo	E S F	P O S	Valor em (R\$ 1,00)						Descrição da Meta (Lei Orçamentária Anual)	Acompanhamento de Período Bimestral		
			Dotação Inicial (A)	Autorizado (B)	% B/A	Empenhado (C)	Liquidado (D)	% D/B		Etapas Previstas - ▶		Localização
										Etapas Realizadas - ▶▶		
										ativos da Brasiliatur.		
23.122.0100.8517	F	B		-1.038.000	-18	744.092	784.263	18	Quantidade 100	» Servidores remunerados: jan 97; fev 98; mar 99; abr 100; mai 100; jun 102. Proc. nº 371.000.057/2009, 371.000.145/2009,e outros		
MANUTENÇÃO DE SERVIÇOS ADMINISTRATIVOS GERAIS		A	5.870.000	4.332.000	74	2.408.807	1.811.721	42				
23.122.0100.8517.6971		B		-253.000	-9	232.914	352.128	14				
MANUTENÇÃO DE SERVIÇOS ADMINISTRATIVOS GERAIS DA EMPRESA BRASILIENSE DE TURISMO - BRASILIATUR		A	2.740.000	2.487.000	91	1.304.851	973.942	39	-- (--)	» 0030 - Manter serviços administrativos da Brasiliatur	REGIÃO I - PLANO PILOTO	
23.122.0100.8517.6972		B		-700.000	-34	304.498	344.165	26	Quantidade 0	» Órgão mantido. Processos nº 371.000.035/2009, 371.000.039/2009, 371.000.019/2009 e outros.		
MANUTENÇÃO E FUNCIONAMENTO DO CENTRO DE CONVENÇÕES ULYSSES GUIMARÃES		A	2.030.000	1.330.000	66	803.996	692.732	52	-- (--)	» 0032 - Manter o funcionamento do Centro de Convenções Ulysses Guimarães	REGIÃO I - PLANO PILOTO	
									Quantidade 0	» Órgão mantido. Processos nº 371.000.035/2009,		

(*) Prioridade da LDO (**) Projeto em andamento (***) Conservação de Patrimônio

....



GOVERNO DO DISTRITO FEDERAL

Desempenho Físico - Financeiro por Programa de Trabalho

Exercício: 2009

Secretaria de Estado de Planejamento e Gestão

3º bimestre de 2009

Página: 353

20201 - EMPRESA BRASILIENSE DE TURISMO - BRASILIATUR

Emitido em: 24/07/2009 09:15:38

Projeto - Atividade - Oper.Especiais / Subtítulo	E S F	P O S	Valor em (R\$ 1,00)					Descrição da Meta (Lei Orçamentária Anual)	Acompanhamento de Período Bimestral	
			Dotação Inicial (A)	Autorizado (B)	% B/A	Empenhado (C)	Liquidado (D)	% D/B	Etapas Previstas - ▶	Localização
23.122.0100.8517.6998		B		-35.000	-8	77.160	35.108	21		371.000.644/2009 e outros
MANUTENÇÃO DA TORRE DE TELEVISÃO		A	450.000	165.000	37	114.440	66.301	40 -- (--)	▶ 0033 - Manter a Torre de Televisão	REGIÃO I - PLANO PILOTO
									Quantidade 0	▶ Torre mantida. Processo : 141.007.198/2003, 371.000.039/2009
23.122.0100.8517.6999		B		0	0	126.520	51.752	17		
MANUTENÇÃO DO EXPOBRASÍLIA		A	550.000	300.000	55	179.520	75.769	25 -- (--)	▶ 0034 - Manter o ExpoBrasília	REGIÃO I - PLANO PILOTO
									Quantidade 0	▶ Expobrasilia mantido. Processos N° 371.000.020/2009
23.122.0100.8517.7001		B		-50.000	-50	3.000	1.110	2		
MANUTENÇÃO DA CASA DE CHÁ DA PRAÇA DOS TRÊS PODERES		A	100.000	50.000	50	6.000	2.978	6 -- (--)	▶ 0035 - Manter a Casa de Cha da Praça dos Três Poderes	REGIÃO I - PLANO PILOTO
									Quantidade 0	▶ Casa de Chá mantida.Processo N°371.000.036/2009
23.122.0750.8504	F	B		-143.000	-12	142.731	142.731	13		

(*) Prioridade da LDO (**) Projeto em andamento (***) Conservação de Patrimônio

....



Projeto - Atividade - Oper.Especiais / Subtítulo	E P S O F S	Valor em (R\$ 1,00)						Descrição da Meta (Lei Orçamentária Anual)	Acompanhamento de Período Bimestral	
		Dotação Inicial (A)	Autorizado (B)	% B/A	Empenhado (C)	Liquidado (D)	% D/B		Etapas Previstas - ▶	Localização
CONCESSÃO DE BENEFÍCIOS A SERVIDORES	A	1.230.000	1.087.000	88	415.188	415.188	38	BENEFÍCIO CONCEDIDO (UNIDADE) Quantidade 194	▶ 0036 - Conceder reembolso auxílio saúde a servidores da Brasiliatur ▶ Benefícios concedidos: jan.62; fev 59; mar 69; abr 68; mai 72; jun 70. ▶ 0037 - Conceder auxílio alimentação a servidores da Brasiliatur ▶ Benefícios concedidos. jan.96; fev 96; mar 98; abr 100; mai 99; jun 101. Proc. nº 371.000.145/2009, 371.000.387, 371.000.458/2009	REGIÃO I - PLANO PILOTO
23.122.0750.8504.7002	B		-143.000	-12	142.731	142.731	13			
CONCESSÃO DE BENEFÍCIOS AOS SERVIDORES DA EMPRESA BRASILIENSE DE TURISMO - BRASILIATUR	A	1.230.000	1.087.000	88	415.188	415.188	38			
23.695.0187.3582	F B			0 0	0	0	0			
PLANO DE DESENVOLVIMENTO TURÍSTICO DO DISTRITO FEDERAL	A	1.200.000	1.200.000	100	56.700	41.100	3			
23.695.0187.3582.0003	B			0 0	0	0	0			



GOVERNO DO DISTRITO FEDERAL

Desempenho Físico - Financeiro por Programa de Trabalho

Exercício: 2009

Secretaria de Estado de Planejamento e Gestão

3º bimestre de 2009

Página: 355

20201 - EMPRESA BRASILIENSE DE TURISMO - BRASILIATUR

Emitido em: 24/07/2009 09:15:38

Projeto - Atividade - Oper.Especiais / Subtítulo	E P S O F S	Valor em (R\$ 1,00)						Descrição da Meta (Lei Orçamentária Anual)	Acompanhamento de Período Bimestral	
		Dotação Inicial (A)	Autorizado (B)	% B/A	Empenhado (C)	Liquidado (D)	% D/B		Etapas Previstas - ▶ Etapas Realizadas - ▶▶	Localização
PLANO DE DESENVOLVIMENTO TURÍSTICO DO DISTRITO FEDERAL	A	500.000	500.000	100	56.700	41.100	8	PROJETO REALIZADO (UNIDADE)	0044 - Apoiar o plano de desenvolvimento turístico do Distrito Federal	DISTRITO FEDERAL
23.695.0187.5792	F B		0 0		34.518	70.926	14	Quantidade 1	Contratação de empresa em consultoria. Proc. 371.000.087/2009	
IMPLANTAÇÃO DE PLANOS OPERACIONAIS PARA O TURISMO	A	500.000	500.000	100	109.348	74.830	15			
23.695.0187.5792.6724	B		0 0		34.518	70.926	14			
DESENVOLVIMENTO DO TURISMO RECEPTIVO	A	500.000	500.000	100	109.348	74.830	15	PROJETO IMPLANTADO (UNIDADE)	0046 - Apoiar o desenvolvimento do turismo receptivo	DISTRITO FEDERAL
23.695.0187.6067	F B		0 0		22.540	19.900	4	Quantidade 5	Evento "Brasilia Nossa Capital 2009" - Processo nº 371.000.028/2009 e outros.	
CAPACITAÇÃO E QUALIFICAÇÃO DE TRABALHADORES PARA O DESENVOLVIMENTO DO TURISMO	A	500.000	500.000	100	26.540	19.900	4			
23.695.0187.6067.0005	B		0 0		22.540	19.900	4			

(*) Prioridade da LDO (**) Projeto em andamento (***) Conservação de Patrimônio

....



GOVERNO DO DISTRITO FEDERAL

Desempenho Físico - Financeiro por Programa de Trabalho

Exercício: 2009

Secretaria de Estado de Planejamento e Gestão

3º bimestre de 2009

Página: 356

20201 - EMPRESA BRASILIENSE DE TURISMO - BRASILIATUR

Emitido em: 24/07/2009 09:15:38

Projeto - Atividade - Oper.Especiais / Subtítulo	E	P	Valor em (R\$ 1,00)					%	Descrição da Meta (Lei Orçamentária Anual)	Acompanhamento de Período Bimestral	
			Dotação Inicial (A)	Autorizado (B)	% B/A	Empenhado (C)	Liquidado (D)			Etapas Previstas - ▶	Localização
DESENVOLVIMENTO DA QUALIFICAÇÃO E PRODUÇÃO ASSOCIADA AO TURISMO		A	500.000	500.000	100	26.540	19.900	4	TRABALHADOR CAPACITADO (PESSOA)	▶ 0047 - Apoiar o desenvolvimento da qualificação e produção associada ao turismo	DISTRITO FEDERAL
									Quantidade 150	▶ Eventos apoiados:II Seminário - O Desenvolvimento Sustentável do Turismo - Casa Africa do Sul, I Feira de Tecnologias Limpas e Atitudes Verdes do DF, Seminário de Planejamento Estratégico da Hotelaria do DF, . Processos nº 371.000.175/09, 371.000.405/09 e 371.000.404/09.	
23.695.0189.3676	F	B		-100.000	-13	249.403	57.954	9			
CAPTAÇÃO DE EVENTOS - PARTICIPAÇÃO EM EVENTOS NACIONAIS E INTERNACIONAIS		A	750.000	650.000	87	583.078	167.254	26			
23.695.0189.3676.3021		B		-100.000	-13	249.403	57.954	9			
CAPTAÇÃO DE EVENTOS E GESTÃO DE NOVOS NEGÓCIOS		A	750.000	650.000	87	583.078	167.254	26	EVENTO REALIZADO (UNIDADE)	▶ 0050 - Apoiar a captação de eventos e gestão de novos negocios	DISTRITO FEDERAL
									Quantidade 23	▶ 18º Brazil National Tourism MART_BNTM, 15ª BNT Mercosul, 32ª Feira de Turismo da AVIESP - Processo nº 371.000.092/2009 e outros.	



GOVERNO DO DISTRITO FEDERAL

Desempenho Físico - Financeiro por Programa de Trabalho

Exercício: 2009

Secretaria de Estado de Planejamento e Gestão

3º bimestre de 2009

Página: 357

20201 - EMPRESA BRASILENSE DE TURISMO - BRASILIATUR

Emitido em: 24/07/2009 09:15:38

Projeto - Atividade - Oper.Especiais / Subtítulo	E	P	Valor em (R\$ 1,00)					Descrição da Meta (Lei Orçamentária Anual)	Acompanhamento de Período Bimestral	
			Dotação Inicial (A)	Autorizado (B)	% B/A	Empenhado (C)	Liquidado (D)		Etapas Previstas - ▶	Localização
23.695.0189.4981	F	B		120.000	5	446.416	474.655	19		
DESENVOLVIMENTO DE CAMPANHA DE DIVULGAÇÃO DO PRODUTO TURÍSTICO DE BRASÍLIA		A	2.500.000	2.455.381	98	1.200.425	1.188.887	48		
23.695.0189.4981.3045		B		-200.000	-22	446.416	474.655	39		
PROMOÇÃO DO TURISMO		A	900.000	1.215.381	135	1.200.425	1.188.887	98	CAMPANHA REALIZADA (UNIDADE)	▶ 0052 - Apoiar a realização de campanha de divulgação do produto turístico de Brasília
								Quantidade 4	▶ Participação em feiras, Palcobrasília, Feira de Viagem Mundo Abreu 2009. Processos nº 371.000.844/2008 e 371.000.017/2009, 371.000.113/2009.	DISTRITO FEDERAL
23.695.0189.9068	F	B		3.719.800	57	1.332.081	3.189.992	11		
APOIO À REALIZAÇÃO DE EVENTOS		A	6.550.000	29.449.800	450	22.723.498	14.242.238	48		
23.695.0189.9068.6961		B		2.989.800	130	1.232.081	2.790.483	11		
APOIO À REALIZAÇÃO DE EVENTOS NO DISTRITO FEDERAL		A	2.300.000	25.459.800	0	21.478.989	13.542.729	53	EVENTO APOIADO (UNIDADE)	▶ 0055 - Apoiar a realização de eventos do Distrito Federal



GOVERNO DO DISTRITO FEDERAL

Desempenho Físico - Financeiro por Programa de Trabalho

Exercício: 2009

Secretaria de Estado de Planejamento e Gestão

3º bimestre de 2009

Página: 358

20201 - EMPRESA BRASILIENSE DE TURISMO - BRASILIATUR

Emitido em: 24/07/2009 09:15:38

Projeto - Atividade - Oper.Especiais / Subtítulo	E S F	P O S	Valor em (R\$ 1,00)					Descrição da Meta (Lei Orçamentária Anual)	Acompanhamento de Período Bimestral	
			Dotação Inicial (A)	Autorizado (B)	% B/A	Empenhado (C)	Liquidado (D)		Etapas Previstas - ▶ Etapas Realizadas - ▶▶	Localização
23.695.0189.9068.8717		B			0 0	0	194.509	97	Quantidade 16 ▶ Eventos apoiados: Carnaval 2009, Dia Internacional da Mulher, Via Sacra no DF, 49º aniversário de Brasília, XVI Exposição Agropecuária, 51 anos da Igreja de Fátima, Petencontes, Bicentenário da PMDF, VII Fé Santa, Encontro da Mãe com o Filho e outros. Processo nº 371.000.152/2009, 371.000.288/2009 e outros. ▶ 0075 - Apoiar a realização de eventos alusivos aos aniversários das regiões administrativas. ▶ Descentralizados créditos orçamentários conforme Portarias Conjuntas - Brasiliatur/Regiões Administrativas. Eventos apoiados: Aniversário de Taguatinga, Brazlândia, Sobradinho, Guará, São Sebastião, Riacho Fundo, Lago Norte, Riacho Fundo II, Sodoeste, Varjão, Parque Way. Processos nº 133.00.258/2009 e outros.	DISTRITO FEDERAL
CONGRESSO BRASÍLIA CAPITAL DO FUTEBOL AMADOR		A	550.000	200.000	36	194.509	194.509	97	EVENTO APOIADO (UNIDADE)	0059 - Apoiar Congresso DISTRITO FEDERAL

(*) Prioridade da LDO (**) Projeto em andamento (***) Conservação de Patrimônio

....



GOVERNO DO DISTRITO FEDERAL

Desempenho Físico - Financeiro por Programa de Trabalho

Exercício: 2009

Secretaria de Estado de Planejamento e Gestão

3º bimestre de 2009

Página: 359

20201 - EMPRESA BRASILIENSE DE TURISMO - BRASILIATUR

Emitido em: 24/07/2009 09:15:38

Projeto - Atividade - Oper.Especiais / Subtítulo	E S F	P O S	Valor em (R\$ 1,00)					Descrição da Meta (Lei Orçamentária Anual)	Acompanhamento de Período Bimestral	
			Dotação Inicial (A)	Autorizado (B)	% B/A	Empenhado (C)	Liquidado (D)		Etapas Previstas - ▶	Localização
									Etapas Realizadas - ▶▶	
23.695.0189.9068.8729		B		0 0		0	0 0	Quantidade 2	Brasília Capital do Futebol Amador	
APOIO AO DESAFIO ALL STAR BEACH SOCCER		A	600.000	600.000	100	600.000	300.000	50	EVENTO APOIADO (UNIDADE)	DISTRITO FEDERAL
								Quantidade 1	» 1º Congresso Brasília Capital do Futebol Amador apoiado. Processo 371.000.204/09	
23.695.0189.9068.8732		B		0 0		0	205.000	59	» 0066 - Apoiar a realização do evento Desafio All Star Beach Soccer	
APOIO FINANCEIRO À FEDERAÇÃO DE FUTEBOL SETE SOCIETY DO DF E ENTORNO PARA A REALIZAÇÃO DO CONGRESSO BRASÍLIA CAPITAL DO FUTEBOL AMADOR (EP)		A	0	350.000	0	350.000	205.000	59	» "Desafio All Star Beach - Soccer Brasília 2009 - Processo nº 371.000.230/2009.	DISTRITO FEDERAL
								Quantidade 1	» 0074 - Apoiar Federação de Futebol Sete Society do DF e entorno para a realização do Congresso Brasília Capital do Futebol Amador	
23.695.1550.1848	F	B		-1.000.000	-21	0	0 0		» Congresso Brasília Capital do Futebol Amador apoiado. Processo 371.000.204/2009.	

(*) Prioridade da LDO (**) Projeto em andamento (***) Conservação de Patrimônio

....



GOVERNO DO DISTRITO FEDERAL

Desempenho Físico - Financeiro por Programa de Trabalho

Exercício: 2009

Secretaria de Estado de Planejamento e Gestão

3º bimestre de 2009

Página: 360

20201 - EMPRESA BRASILIENSE DE TURISMO - BRASILIATUR

Emitido em: 24/07/2009 09:15:38

Projeto - Atividade - Oper.Especiais / Subtítulo	E P S O F S	Valor em (R\$ 1,00)						Descrição da Meta (Lei Orçamentária Anual)	Acompanhamento de Período Bimestral	
		Dotação Inicial (A)	Autorizado (B)	% B/A	Empenhado (C)	Liquidado (D)	% D/B		Etapas Previstas - ▶	Localização
REVITALIZAÇÃO DOS CENTROS DE ATENDIMENTO AO TURISTA	A	4.750.000	3.750.000	79	49.231	49.231	1			
23.695.1550.1848.0005	B		-1.000.000	-21	0	0	0			
INVESTIMENTO EM INFRA-ESTRUTURA	A	4.750.000	3.750.000	79	49.231	49.231	1	SUPERVISÃO IMPLEMENTADA (UNIDADE)	▶ 0070 - Investir em infra-estrutura	DISTRITO FEDERAL
								Quantidade 21	▶ Confeção de uma maquete física de urbanismo referente ao Complexo Cultural e a nova Feira de Artesanato da Torre de TV. Processo 371.000.001/2009.	
28.846.0001.9050	F B		0	0	0	0	0			
RESSARCIMENTOS, INDENIZAÇÕES E RESTITUIÇÕES	A	150.000	150.000	100	761	761	1			
28.846.0001.9050.6965	B		0	0	0	0	0			
RESSARCIMENTOS, INDENIZAÇÕES E RESTITUIÇÕES DA EMPRESA BRASILIENSE DE TURISMO - BRASILIATUR	A	150.000	150.000	100	761	761	1	-- (--)	▶ 0073 - Efetuar ressarcimento referente a requisição de servidores	REGIÃO I - PLANO PILOTO
								Quantidade 0	▶ Ressarcimento efetuado: jan 01. mar. 01. Processos nºs 371.000.519/2008 e 371.000.781/2008.	

(*) Prioridade da LDO (**) Projeto em andamento (***) Conservação de Patrimônio

....



GOVERNO DO DISTRITO FEDERAL

Desempenho Físico - Financeiro por Programa de Trabalho

Exercício: 2009

Secretaria de Estado de Planejamento e Gestão

3º bimestre de 2009

Página: 361

22101 - SECRETARIA DE ESTADO DE OBRAS

Emitido em: 24/07/2009 09:15:38

Projeto - Atividade - Oper.Especiais / Subtítulo	E	P	Valor em (R\$ 1,00)					Descrição da Meta (Lei Orçamentária Anual)	Acompanhamento de Período Bimestral	
			Dotação Inicial (A)	Autorizado (B)	% B/A	Empenhado (C)	Liquidado (D)		Etapas Previstas - ▶	Localização
01.122.0254.3008	F	B		0	0	485.428	12.634.511	29		
CONSTRUÇÃO DO EDIFÍCIO SEDE DA CÂMARA LEGISLATIVA		A	54.000.000	43.850.000	81	43.804.492	20.487.323	47		
01.122.0254.3008.0001		B		0	0	485.428	12.634.511	29		
(*) (**) CONSTRUÇÃO DO EDIFÍCIO SEDE DA CÂMARA LEGISLATIVA DO DISTRITO FEDERAL		A	54.000.000	43.850.000	81	43.804.492	20.487.323	47	PRÉDIO CONSTRUÍDO (M2)	REGIÃO I - PLANO PILOTO
									Quantidade 48500	▶ 0045 - Construir o Edifício Sede da CLDF (procedente da etapa nº 0279/2008) ▶ Concreto aplicados 758,5m³ no período c/ total de 4.711,0m³ já executados - CT.: 006/2008 - Proc.: 112.001.962/2007.
04.122.0100.8502	F	B		0	0	1.169.092	1.154.703	16		
ADMINISTRAÇÃO DE PESSOAL		A	7.223.000	7.223.000	100	3.433.435	3.377.557	47		
04.122.0100.8502.0092		B		0	0	1.169.092	1.154.703	16		
ADMINISTRAÇÃO DE PESSOAL DA SECRETARIA DE ESTADO DE OBRAS		A	7.223.000	7.223.000	100	3.433.435	3.377.557	47	SERVIDOR REMUNERADO (PESSOA)	DISTRITO FEDERAL
									Quantidade 289	▶ 0260 - Remunerar servidores ativos da Secretaria de Estado de Obras. ▶ Servidores remunerados: jan. 155; fev. 157; março 160; abril 157; maio: 163; junho: 159.

(*) Prioridade da LDO (**) Projeto em andamento (***) Conservação de Patrimônio



GOVERNO DO DISTRITO FEDERAL

Desempenho Físico - Financeiro por Programa de Trabalho

Exercício: 2009

Secretaria de Estado de Planejamento e Gestão

3º bimestre de 2009

Página: 362

22101 - SECRETARIA DE ESTADO DE OBRAS

Emitido em: 24/07/2009 09:15:38

Projeto - Atividade - Oper.Especiais / Subtítulo	E S F	P O S	Valor em (R\$ 1,00)					Descrição da Meta (Lei Orçamentária Anual)	Acompanhamento de Período Bimestral	
			Dotação Inicial (A)	Autorizado (B)	% B/A	Empenhado (C)	Liquidado (D)	% D/B	Etapas Previstas - ▶	Localização
04.122.0100.8517	F	B		0 0		149.062	130.023	7		
MANUTENÇÃO DE SERVIÇOS ADMINISTRATIVOS GERAIS		A	1.884.000	1.884.000	100	485.146	443.172	24		
04.122.0100.8517.0091		B		0 0		149.062	130.023	7		
MANUTENÇÃO DOS SERVIÇOS ADMINISTRATIVOS DA SECRETARIA DE ESTADO DE OBRAS		A	1.884.000	1.884.000	100	485.146	443.172	24 -- (--)	▶ 0261 - Manter os serviços administrativos da Secretaria de Estado de Obras.	DISTRITO FEDERAL
								Quantidade 0	▶ Órgão mantido. Proc.: 110.000.056/2009 e outros.	
									▶ 0262 - Adquirir materiais permanentes para a Secretaria de Estado de Obras.	DISTRITO FEDERAL
									▶ maio: 04 - Aquis. de mesas,armários, cadeiras - Proc.110.000.338/09; Aquis.de estante de aço - Proc.110.000,023/08 e outros; Junho: 01 - Aquis.trena digital - Proc.110.000.424/08.	
04.122.0750.2655	F	B		0 0		3.160	3.760	5		
CAPACITAÇÃO DE RECURSOS HUMANOS		A	70.000	70.000	100	8.880	8.880	13		

(*) Prioridade da LDO (**) Projeto em andamento (***) Conservação de Patrimônio

....



GOVERNO DO DISTRITO FEDERAL

Desempenho Físico - Financeiro por Programa de Trabalho

Exercício: 2009

Secretaria de Estado de Planejamento e Gestão

3º bimestre de 2009

Página: 363

22101 - SECRETARIA DE ESTADO DE OBRAS

Emitido em: 24/07/2009 09:15:38

Projeto - Atividade - Oper.Especiais / Subtítulo	E P S O F S	Valor em (R\$ 1,00)						Descrição da Meta (Lei Orçamentária Anual)	Acompanhamento de Período Bimestral	
		Dotação Inicial (A)	Autorizado (B)	% B/A	Empenhado (C)	Liquidado (D)	% D/B		Etapas Previstas - ▶	Localização
04.122.0750.2655.6174	B		0	0	3.160	3.760	5			
CAPACITAÇÃO DE RECURSOS HUMANOS DA SECRETARIA DE ESTADO DE OBRAS	A	70.000	70.000	100	8.880	8.880	13	SERVIDOR CAPACITADO (PESSOA)	▶ 0263 - Capacitar servidores da Secretaria de Estado de Obras.	DISTRITO FEDERAL
								Quantidade 209	▶ 04 servidores capacitados. Curso de Execução Orçamentária, Financeira e Contábil. Proc.: 110.000.048/2009; 01 servidor capacitado-Curso de licitação Proc.: 110.000.314/2009; Maio: 04 serv.capacit.-curso de retenção na fonte. Proc.110.000.363/09.	
04.122.0750.8504	F B		0	0	87.232	82.119	14			
CONCESSÃO DE BENEFÍCIOS A SERVIDORES	A	598.000	598.000	100	218.277	205.725	34			
04.122.0750.8504.7003	B		0	0	87.232	82.119	14			
CONCESSÃO DE BENEFÍCIOS A SERVIDORES DA SECRETARIA DE ESTADO DE OBRAS	A	598.000	598.000	100	218.277	205.725	34	BENEFÍCIO CONCEDIDO (UNIDADE)	▶ 0264 - Conceder auxílio-creche a Servidores da Secretaria de Estado de Obras.	DISTRITO FEDERAL
								Quantidade 200	▶ Benefícios concedidos: jan.14; fev. 14; março: 14; abril 14; maio: 15; junho: 16. Proc.: 110.000.044/2009.	

(*) Prioridade da LDO (**) Projeto em andamento (***) Conservação de Patrimônio

Projeto - Atividade - Oper.Especiais / Subtítulo	E F	P O S	Valor em (R\$ 1,00)						Descrição da Meta (Lei Orçamentária Anual)	Acompanhamento de Período Bimestral	
			Dotação Inicial (A)	Autorizado (B)	% B/A	Empenhado (C)	Liquidado (D)	% D/B		Etapas Previstas - ▶	Localização
										Etapas Realizadas - ►►	
06.181.2600.1073	F	B		0	0	-2.862	2.119.871	10		▶ 0265 - Conceder auxílio alimentação a servidores da Secretaria de Estado de Obras.	DISTRITO FEDERAL
										» Benefícios concedidos: jan. 118; fev. 119; março 121; abril 117; maio: 124; junho: 118. Proc.: 110.000.044/2009.	
										▶ 0266 - Conceder auxílio transporte a servidores da Secretaria de Estado de Obras	DISTRITO FEDERAL
										» Benefícios concedidos: jan. 02; fev. 03; março 03; abril 03; maio:03; junho: 03. Proc.: 110.000.044/2009.	
										▶ 0267 - Conceder vales-transporte a servidores da Secretaria de Estado de Obras.	DISTRITO FEDERAL
										» Benefícios concedidos: jan. 92; fev. 87; março: 82; abril 83; maio: 82; junho: 83. Proc.: 110.000.041/2009.	
IMPLANTAÇÃO DE POSTOS POLICIAIS COMUNITÁRIOS		A	30.368.000	20.368.000	67	13.912.624	4.150.931	20			
06.181.2600.1073.4010		B		0	0	-2.862	2.119.871	11			



GOVERNO DO DISTRITO FEDERAL

Desempenho Físico - Financeiro por Programa de Trabalho

Exercício: 2009

Secretaria de Estado de Planejamento e Gestão

3º bimestre de 2009

Página: 365

22101 - SECRETARIA DE ESTADO DE OBRAS

Emitido em: 24/07/2009 09:15:38

Projeto - Atividade - Oper.Especiais / Subtítulo	E S F	P O S	Valor em (R\$ 1,00)					Descrição da Meta (Lei Orçamentária Anual)	Acompanhamento de Período Bimestral	
			Dotação Inicial (A)	Autorizado (B)	% B/A	Empenhado (C)	Liquidado (D)	% D/B	Etapas Previstas - ▶ Etapas Realizadas - ▶▶	Localização
(*) CONSTRUÇÃO DE POSTOS POLICIAIS COMUNITÁRIOS NO DISTRITO FEDERAL		A	30.000.000	20.000.000	67	13.912.624	4.150.931	21	POSTO CONSTRUÍDO (M2)	REGIÃO IX - CEILÂNDIA
									Quantidade 10000	REGIÃO XIV - SÃO SEBASTIÃO
									▶ 0084 - Implantar equipamentos comunitários de segurança (ECS) Tipo 1 em Ceilândia ▶ Unidades implantadas: 3; Instalação no período c/ total de 7 ECS construídos - CT.: 277/2008 Lote 1 - Proc.: 112.001.976/2008. ▶ 0096 - Implantar equipamentos comunitários de segurança (ECS) Tipos 1 e 2, em São Sebastião ▶ Posto policial implantados: 01 unidades, montagem e instalação de equipamentos. CT.: 283/2008 Lote 7 - Proc.: 112.001.976/2008. ▶ 0097 - Implantar equipamentos comunitários de segurança (ECS) Tipos 1 e 2, no Gama e Santa Maria ▶ Executado 02 ECS em Santa Maria e 01 ECS no Gama. CT.: 278/2008 Lote 2 - Proc.: 112.001.976/2008. ▶ 0098 - Implantar equipamentos comunitários de segurança (ECS) Tipo 1 em Samambaia e Recanto das Emas	DISTRITO FEDERAL
										DISTRITO FEDERAL

(*) Prioridade da LDO (**) Projeto em andamento (***) Conservação de Patrimônio

....

**GOVERNO DO DISTRITO FEDERAL****Desempenho Físico - Financeiro por Programa de Trabalho****Exercício: 2009****Secretaria de Estado de Planejamento e Gestão****3º bimestre de 2009****Página: 366**

22101 - SECRETARIA DE ESTADO DE OBRAS

Emitido em: 24/07/2009 09:15:38

Projeto - Atividade - Oper.Especiais / Subtítulo	E S F	P O S	Valor em (R\$ 1,00)					Descrição da Meta (Lei Orçamentária Anual)	Acompanhamento de Período Bimestral	
			Dotação Inicial (A)	Autorizado (B)	% B/A	Empenhado (C)	Liquidado (D)		Etapas Previstas - ▶	Localização
									▶ Executado no período: plantio de grama 333m². Total de 78% dos serviços executados. CT.: 279/2008 Lote 3 - Proc.: 112.001.976/2008.	DISTRITO FEDERAL
									▶ 0159 - Implantar equipamentos comunitários de segurança (ECS) Tipo 1 no Plano Piloto, Cruzeiro, Octogonal/Sudoeste e SIA	
									▶ Postos policiais implantados: 6 unidades. Total de 66% dos serviços executados. CT.: 280/2008 Lote 4 - Proc.: 112.001.976/2008.	DISTRITO FEDERAL
									▶ 0235 - Implantar equipamentos comunitários de segurança (ECS) Tipo 1 em Taguatinga, Guará, Águas Claras e SCIA	
									▶ Posto policial implantado: 4 unidades .c/ total de 8 ECS concluídos. CT.: 281/2008 Lote 5 - Proc.: 112.001.976/2008.	DISTRITO FEDERAL
									▶ 0236 - Implantar equipamentos comunitários de segurança (ECS) Tipo 1 em Sobradinho, Sobradinho II, Planaltina e Itapoã	
									▶ Postos policiais implantados: 3 unidades tipo I e 2 unidades	



GOVERNO DO DISTRITO FEDERAL

Desempenho Físico - Financeiro por Programa de Trabalho

Exercício: 2009

Secretaria de Estado de Planejamento e Gestão

3º bimestre de 2009

Página: 367

22101 - SECRETARIA DE ESTADO DE OBRAS

Emitido em: 24/07/2009 09:15:38

Projeto - Atividade - Oper.Especiais / Subtítulo	E S F	P O S	Valor em (R\$ 1,00)					Descrição da Meta (Lei Orçamentária Anual)	Acompanhamento de Período Bimestral	
			Dotação Inicial (A)	Autorizado (B)	% B/A	Empenhado (C)	Liquidado (D)		Etapas Previstas - ▶	Localização
									Etapas Realizadas - ▶▶	
13.392.1300.5968	F	B			0 0	0	0 0		tipo II c/ montagem e instalação de equipamentos. CT.: 282/2008 Lote 6 - Proc.: 112.001.976/2008.	DISTRITO FEDERAL
CONSTRUÇÃO DE ESPAÇO CULTURAL		A	420.000	420.000	100	141.000	0 0		▶ 0269 - Adquirir Equipamentos Comunitários de Segurança (E.C.S.) do Tipo 1 (250 unid.) e Tipo 2 (50 unid.) e Torres (300 unid.), p/ implantação de Postos Policiais no DF	
13.392.1300.5968.4004		B			0 0	0	0 0		▶ Postos policiais instalados: 85 unidades, sendo (Tipo 1) 63 unidades e (TIPO 2) 25 unidades. Total de 33% dos serviços executados. CT.: 027/2008 - Proc.: 112.001.891/2007.	
(*) CONSTRUÇÃO DO SAMBÓDROMO DE CEILÂNDIA		A	420.000	420.000	100	141.000	0 0	CENTRO CONSTRUÍDO (M2)	▶ 0054 - Elaborar projeto de arquitetura p/ construção do Sambódromo de Ceilândia (procedente da etapa nº 0332/2008)	REGIÃO IX - CEILÂNDIA
								Quantidade 10000	▶ Paralisado c/ 40% dos serviços executados. CT.: 015/2008 -	

(*) Prioridade da LDO (**) Projeto em andamento (***) Conservação de Patrimônio

....



GOVERNO DO DISTRITO FEDERAL

Desempenho Físico - Financeiro por Programa de Trabalho

Exercício: 2009

Secretaria de Estado de Planejamento e Gestão

3º bimestre de 2009

Página: 368

22101 - SECRETARIA DE ESTADO DE OBRAS

Emitido em: 24/07/2009 09:15:38

Projeto - Atividade - Oper.Especiais / Subtítulo	E S F	P O S	Valor em (R\$ 1,00)					Descrição da Meta (Lei Orçamentária Anual)	Acompanhamento de Período Bimestral	
			Dotação Inicial (A)	Autorizado (B)	% B/A	Empenhado (C)	Liquidado (D)		Etapas Previstas - ▶	Localização
									Proc.: 112.003.969/2007.	
									▶ 0131 - Executar dezesseis furos de sondagem à percussão no Sambódromo, em Ceilândia (procedente da etapa nº 0484/2008)	REGIÃO IX - CEILÂNDIA
									▶ Executado 16 furos de sondagens. CT.: 170/2008 - Proc.: 112.001.800/2008.	
									▶ 0387 - Elaborar projetos estruturais p/ o Sambódromo, em Ceilândia	REGIÃO IX - CEILÂNDIA
									▶ Contrato assinado - CT.: 096/2009 - 112.003.226/2008	
13.451.1318.3941	F	B			0 0	1.046.786	0 0			
REVITALIZAÇÃO DE EDIFICAÇÕES		A	1.299.631	1.299.631	100	1.299.631	0 0			
13.451.1318.3941.0012		B			0 0	1.046.786	0 0			
(** *) REVITALIZAÇÃO DO PLANETÁRIO DE BRASÍLIA		A	1.299.631	1.299.631	100	1.299.631	0 0	PRÉDIO REFORMADO (M2)	▶ 0123 - Executar reforma do Planetário, no Eixo Monumental de Brasília (procedente da etapa nº 0473/2008)	REGIÃO I - PLANO PILOTO
								Quantidade 3326	▶ Executado 17% da estrutura de concreto. CT.: 153/2008 -	



GOVERNO DO DISTRITO FEDERAL

Desempenho Físico - Financeiro por Programa de Trabalho

Exercício: 2009

Secretaria de Estado de Planejamento e Gestão

3º bimestre de 2009

Página: 369

22101 - SECRETARIA DE ESTADO DE OBRAS

Emitido em: 24/07/2009 09:15:38

Projeto - Atividade - Oper.Especiais / Subtítulo	E	P	Valor em (R\$ 1,00)					Descrição da Meta (Lei Orçamentária Anual)	Acompanhamento de Período Bimestral	
			Dotação Inicial (A)	Autorizado (B)	% B/A	Empenhado (C)	Liquidado (D)		Etapas Previstas - ▶	Localização
15.391.1318.3941	F	B		-500.000	-238	0	0		Proc.: 112.002.303/2007.	
REVITALIZAÇÃO DE EDIFICAÇÕES		A	210.000	1.089.000	519	100.126	0			
15.391.1318.3941.0001		B		-500.000	-238	0	0			
REVITALIZAÇÃO DE EDIFICAÇÕES E MONUMENTOS DE BRASÍLIA		A	210.000	1.089.000	519	100.126	0	PRÉDIO REFORMADO (M2)	▶ 0243 - Executar impermeabilização no Teatro Nacional de Brasília (Procedente da etapa nº 0312/2008)	REGIÃO I - PLANO PILOTO
								Quantidade 4000	▶ Executado 698m² de Área Impermeabilizada. CT.: 024/2007 - Proc.: 410.002.643/2007.	
15.451.0084.1101	F	B		2.405.486	1	6.669.393	6.934.268			
IMPLANTAÇÃO DE VIAS E OBRAS COMPLEMENTARES DE URBANIZAÇÃO		A	229.790.004	158.146.987	69	35.639.729	9.070.649			
15.451.0084.1101.0004		B		3.672.818	3	6.503.630	5.188.604			
(*) (**) IMPLANTAÇÃO DE VIAS E OBRAS COMPLEMENTARES DE		A	126.550.004	136.585.433	108	33.503.878	7.324.985	PAVIMENTAÇÃO EXECUTADA (M2)	▶ 0016 - Alargar a pista e remanejar bocas-de-lobo na via W 3½, SHCN 705 e SHCN 706 do Plano Piloto (procedente da	REGIÃO I - PLANO PILOTO

(*) Prioridade da LDO (**) Projeto em andamento (***) Conservação de Patrimônio

....

[illegible]



GOVERNO DO DISTRITO FEDERAL

Desempenho Físico - Financeiro por Programa de Trabalho

Exercício: 2009

Secretaria de Estado de Planejamento e Gestão

3º bimestre de 2009

Página: 371

22101 - SECRETARIA DE ESTADO DE OBRAS

Emitido em: 24/07/2009 09:15:39

Projeto - Atividade - Oper.Especiais / Subtítulo	E S F	P O S	Valor em (R\$ 1,00)					Descrição da Meta (Lei Orçamentária Anual)	Acompanhamento de Período Bimestral	
			Dotação Inicial (A)	Autorizado (B)	% B/A	Empenhado (C)	Liquidado (D)		Etapas Previstas - ▶	Localização
									Brazlândia - Lote 3 VSJ (procedente da etapa nº 0366/2008)	
									▶ Instalação de 4.500m de drenagem c/ 90% dos serviços executados. CT.: 050/2008 - Proc.: 112.003.509/2007.	
									▶ 0068 - Executar asfalto e a 2ª Etapa do sistema de drenagem pluvial no Mestre D'Armas, em Planaltina - Lote 4 MDA (procedente da etapa nº 0367/2008)	REGIÃO VI - PLANALTINA
									▶ Paralisada c/ 393m de drenagem implantados. CT.: 051/2008 - Proc.: 112.003.508/2007.	
									▶ 0069 - Executar asfalto e a 2ª Etapa do sistema de drenagem pluvial no Mestre D'Armas, em Planaltina - Lote 2 MDA (procedente da etapa nº 0368/2008)	REGIÃO VI - PLANALTINA
									▶ Atrasada c/ 11.000m² urbanizados. CT.: 052/2008 - Proc.: 112.003.508/2007.	
									▶ 0072 - Executar pavimentação asfáltica e meios-fios em diversas vias do Arapoanga -	REGIÃO VI - PLANALTINA

(*) Prioridade da LDO (**) Projeto em andamento (***) Conservação de Patrimônio

....

**GOVERNO DO DISTRITO FEDERAL****Desempenho Físico - Financeiro por Programa de Trabalho****Exercício: 2009****Secretaria de Estado de Planejamento e Gestão****3º bimestre de 2009****Página: 372**

22101 - SECRETARIA DE ESTADO DE OBRAS

Emitido em: 24/07/2009 09:15:39

Projeto - Atividade - Oper.Especiais / Subtítulo	E S F	P O S	Valor em (R\$ 1,00)					Descrição da Meta (Lei Orçamentária Anual)	Acompanhamento de Período Bimestral	
			Dotação Inicial (A)	Autorizado (B)	% B/A	Empenhado (C)	Liquidado (D)		Etapas Previstas - ▶	Localização
									Lote 3 ARA (procedente da etapa nº 0371/2008)	
									▶ Paralisado c/ 139.112m² de área pavimentada. CT.: 055/2008 - Proc.: 112.003.508/2007.	
									▶ 0073 - Executar asfalto e a 2ª Etapa do sistema de drenagem pluvial no Mestre D'Armas, em Planaltina - Lote 1 MDA (procedente da etapa nº 0375/2008)	REGIÃO VI - PLANALTINA
									▶ Paralisada c/ 2% dos serviços já executados. CT.: 057/2008 - Proc.: 112.003.508/2007.	
									▶ 0075 - Executar asfalto, meios-fios, sinalização e drenagem pluvial nas Quadras 34, 44 a 48 e 54 a 56 da Vila São José, em Brazlândia - Lote 1 VSJ (procedente da etapa nº 0378/2008)	REGIÃO IV - BRAZLÂNDIA
									▶ Área pavimentada: 1.181,28m². Implantação de 2.865m de drenagem e 8.222m de meio-fio. Total de 36.762,50m² de área pavimentada. CT.: 060/2008 - Lote 1 - Proc.: 112.003.509/2007.	

(*) Prioridade da LDO (**) Projeto em andamento (***) Conservação de Patrimônio

**GOVERNO DO DISTRITO FEDERAL****Desempenho Físico - Financeiro por Programa de Trabalho****Exercício: 2009****Secretaria de Estado de Planejamento e Gestão****3º bimestre de 2009****Página: 373**

22101 - SECRETARIA DE ESTADO DE OBRAS

Emitido em: 24/07/2009 09:15:39

Projeto - Atividade - Oper.Especiais / Subtítulo	E S F	P O S	Valor em (R\$ 1,00)					Descrição da Meta (Lei Orçamentária Anual)	Acompanhamento de Período Bimestral	
			Dotação Inicial (A)	Autorizado (B)	% B/A	Empenhado (C)	Liquidado (D)		Etapas Previstas - ▶ Etapas Realizadas - ▶▶	Localização
									▶ 0077 - Executar asfalto e drenagem pluvial na duplicação da via STRC/SIN/SAI e asfaltar a ligação SAI/STRC ao SCIA - Lote 1 (procedente da etapa nº 0380/2008) ▶ Executado 22.108m² de subleito e 1.276m de drenagem. CT.: 062/2008 - Proc.: 112.003.081/2006. ▶ 0079 - Executar asfalto, meios-fios, sinalização e drenagem pluvial nas Quadras 34, 44 a 48 e 54 a 56 da Vila São José, em Brazlândia - Lote 2 VSJ (procedente da etapa nº 0382/2008) ▶ Área pavimentada: 50.660m². Implantação de 4.494m de drenagens. c/ 99% dos serviços concluídos. CT.: 064/2008 - Lote 02 - Proc.: 112.003.509/2007. ▶ 0082 - Executar asfalto, meios-fios e sinalização na Vila Vicentina, em Planaltina - Lote 1 VVI (procedente da etapa nº 0386/2008) ▶ Paralizada c/ 3% executados. CT.: 068/2008 - Proc.: 112.003.508/2007.	REGIÃO XXIX - SIA REGIÃO IV - BRAZLÂNDIA REGIÃO VI - PLANALTINA

(*) Prioridade da LDO (**) Projeto em andamento (***) Conservação de Patrimônio

....



Projeto - Atividade - Oper.Especiais / Subtítulo	E S F	P O S	Valor em (R\$ 1,00)					Descrição da Meta (Lei Orçamentária Anual)	Acompanhamento de Período Bimestral	
			Dotação Inicial (A)	Autorizado (B)	% B/A	Empenhado (C)	Liquidado (D)		Etapas Previstas - ▶ Etapas Realizadas - ▶▶	Localização
									▶ 0083 - Executar asfalto, meios-fios, sinalização e drenagem pluvial nas Quadras QS's 01 a 10, 12, 14, 16 e 18, no Riacho Fundo II - Lote 1 RFU (procedente da etapa nº 0387/2008)	REGIÃO XXI - RIACHO FUNDO II
									▶ Executado 30.088m² de imprimação, 992,92 m³ de concreto betuminoso e 19.457,78 de sub-base. c/ 90% dos serviços executados. CT.: 069/2008 - Proc.: 112.003.509/2007.	
									▶ 0087 - Executar asfalto e a 2ª Etapa do sistema de drenagem pluvial no Mestre D'Armas, em Planaltina - Lote 3 MDA (procedente da etapa nº 0392/2008)	REGIÃO VI - PLANALTINA
									▶ Atrasada c/ 167m de drenagem implantada. CT.: 074/2008 - Proc.: 112.003.508/2007.	
									▶ 0088 - Executar pavimentação asfáltica e meios-fios em diversas vias do Arapoanga - Lote 2 ARA (procedente da etapa nº 0393/2008)	REGIÃO VI - PLANALTINA
									▶ Paralisado c/ 1 canteiro instalado. CT.: 075/2008 - Proc.: 112.003.508/2007.	

**GOVERNO DO DISTRITO FEDERAL****Desempenho Físico - Financeiro por Programa de Trabalho****Exercício: 2009****Secretaria de Estado de Planejamento e Gestão****3º bimestre de 2009****Página: 375**

22101 - SECRETARIA DE ESTADO DE OBRAS

Emitido em: 24/07/2009 09:15:39

Projeto - Atividade - Oper.Especiais / Subtítulo	E S F	P O S	Valor em (R\$ 1,00)					Descrição da Meta (Lei Orçamentária Anual)	Acompanhamento de Período Bimestral	
			Dotação Inicial (A)	Autorizado (B)	% B/A	Empenhado (C)	Liquidado (D)		Etapas Previstas - ▶ Etapas Realizadas - ▶▶	Localização
									0089 - Executar asfalto, meios-fios, sinalização e drenagem pluvial nas Quadras QS's 01 a 10, 12, 14, 16 e 18, no Riacho Fundo II - Lote 2 RFU (procedente da etapa nº 0394/2008)	REGIÃO XXI - RIACHO FUNDO II
									Regularização de subleito em desenvolvimento c/ 44.169,41m². CT.: 076/2008 - Proc.: 112.003.509/2007.	
									0100 - Elaborar projeto básico do sistema viário de acesso à ponte do Lago Norte (procedente da etapa nº 0427/2008)	REGIÃO I - PLANO PILOTO
									Projeto concluído 100% . CT.: 101/2008 - 112.001.400/2008.	
									0109 - Executar asfalto e meios-fios para interligação de vias nas Quadras 11, 12 e 17 de Sobradinho - Lote 5 (procedente da etapa nº 0445/2008)	REGIÃO V - SOBRADINHO
									Área pavimentada: 1.000m². Total de 6.050m² já concluídos. CT.: 122/2008 - Proc. 112.002.761/2007.	
									0119 - Elaborar o projeto	DISTRITO FEDERAL

(*) Prioridade da LDO (**) Projeto em andamento (***) Conservação de Patrimônio

....



GOVERNO DO DISTRITO FEDERAL

Desempenho Físico - Financeiro por Programa de Trabalho

Exercício: 2009

Secretaria de Estado de Planejamento e Gestão

3º bimestre de 2009

Página: 376

22101 - SECRETARIA DE ESTADO DE OBRAS

Emitido em: 24/07/2009 09:15:39

Projeto - Atividade - Oper.Especiais / Subtítulo	E S F	P O S	Valor em (R\$ 1,00)					Descrição da Meta (Lei Orçamentária Anual)	Acompanhamento de Período Bimestral	
			Dotação Inicial (A)	Autorizado (B)	% B/A	Empenhado (C)	Liquidado (D)		Etapas Previstas - ▶	Localização
									básico da Via Interbairros (procedente da etapa nº 0460/2008)	
									▶ Desenvolvimento de 1 projeto, c/ 95% executado. CT.: 144/2008 - Proc.: 110.000.039/2008.	
									▶ 0130 - Executar asfalto, drenagem pluvial, passeios com rampa de acessibilidade e meios- fios na EAA - trecho do Camping ao Trevo da EPIA - Lote 1 (procedente da etapa nº 0483/2008)	REGIÃO I - PLANO PILOTO
									▶ Executado 42.312,75 m² de imprimação; 866,25m³ de concreto usinado e 1.377m de drenagem CT.: 169/2008 - Proc.: 112.002.207/2007.	
									▶ 0132 - Executar asfalto, drenagem pluvial, passeios com rampa de acessibilidade e meios- fios na EAA - trecho do Camping ao Trevo da EPIA - Lote 2 (procedente da etapa nº 0486/2008)	REGIÃO I - PLANO PILOTO
									▶ Drenagem pluvial: 128m e compactação de sub-leito 16.144,36m² .CT.: 172/2008 - Proc.: 112.002.207/2008.	

(*) Prioridade da LDO (**) Projeto em andamento (***) Conservação de Patrimônio



GOVERNO DO DISTRITO FEDERAL

Desempenho Físico - Financeiro por Programa de Trabalho

Exercício: 2009

Secretaria de Estado de Planejamento e Gestão

3º bimestre de 2009

Página: 377

22101 - SECRETARIA DE ESTADO DE OBRAS

Emitido em: 24/07/2009 09:15:39

Projeto - Atividade - Oper.Especiais / Subtítulo	E S F	P O S	Valor em (R\$ 1,00)					Descrição da Meta (Lei Orçamentária Anual)	Acompanhamento de Período Bimestral	
			Dotação Inicial (A)	Autorizado (B)	% B/A	Empenhado (C)	Liquidado (D)		Etapas Previstas - ▶ Etapas Realizadas - ▶▶	Localização
									▶ 0133 - Executar asfalto, passeios, meios-fios e drenagem pluvial na complementação da Via LN-18, próxima ao Parque do Cortado (procedente da etapa nº 0488/2008)	REGIÃO III - TAGUATINGA
									▶ Area Imprimada.11.035m². CT.: 174/2008 - Proc.: 112.002.582/2007.	
									▶ 0134 - Executar encascalhamento, asfalto e meios-fios no Condom. S. Francisco do Setor Águas Quentes, no Recanto das Emas (procedente da etapa nº 0489/2008)	REGIÃO XV - RECANTO DAS EMAS
									▶ Área pavimentada: 7.777m². Obra concluída c/ 14.270m² de asfalto e 2.180m de meios-fios executados. CT.: 175/2008 - Proc.: 112.002.083/2008.	
									▶ 0153 - Executar asfalto para complementar a via de ligação do STRC à EPTG, no Guará (procedente da etapa nº 0517/2008)	REGIÃO X - GUARÁ
									▶ Obra Concluída c/ 25.760m².Realizado no período 4.782m de meios-fios. CT.: 204/2008 - Proc.: 112.003.600/2007.	

(*) Prioridade da LDO (**) Projeto em andamento (***) Conservação de Patrimônio

**GOVERNO DO DISTRITO FEDERAL****Desempenho Físico - Financeiro por Programa de Trabalho****Exercício: 2009****Secretaria de Estado de Planejamento e Gestão****3º bimestre de 2009****Página: 378**

22101 - SECRETARIA DE ESTADO DE OBRAS

Emitido em: 24/07/2009 09:15:39

Projeto - Atividade - Oper.Especiais / Subtítulo	E S F	P O S	Valor em (R\$ 1,00)					Descrição da Meta (Lei Orçamentária Anual)	Acompanhamento de Período Bimestral	
			Dotação Inicial (A)	Autorizado (B)	% B/A	Empenhado (C)	Liquidado (D)		Etapas Previstas - ▶	Localização
									▶ 0162 - Elaborar projetos viários e de viadutos para interligação das vias W-4 e W-5 Norte e Sul (procedente da etapa nº 0528/2008)	REGIÃO I - PLANO PILOTO
									▶ Desenvolvimento de 1 projeto, c/ 95% já executado. CT.: 215/2008 - Proc.: 112.002.395/2008.	
									▶ 0172 - Implantar rotatória na Quadra 17 do Park Way, no acesso a Vargem Bonita (procedente da etapa nº 0538/2008)	REGIÃO XXIV - PARK WAY
									▶ Área pavimentada: 1.449,78m² e implantado 99.50m de meios-fios. CT.: 225/2008 - Proc.: 305.000.449/2007.	
									▶ 0175 - Construir dois retornos na Av. Sucupira, próximo à entrada da Colônia Agrícola Sucupira, no Riacho Fundo (procedente da etapa nº 0541/2008)	REGIÃO XVII - RIACHO FUNDO
									▶ Executado 4.373,60m² de imprimação, c/ 99% dos serviços executados. CT.: 229/2008 - Proc. 110.000.058/2008.	

(*) Prioridade da LDO (**) Projeto em andamento (***) Conservação de Patrimônio

**GOVERNO DO DISTRITO FEDERAL****Desempenho Físico - Financeiro por Programa de Trabalho****Exercício: 2009****Secretaria de Estado de Planejamento e Gestão****3º bimestre de 2009****Página: 379**

22101 - SECRETARIA DE ESTADO DE OBRAS

Emitido em: 24/07/2009 09:15:39

Projeto - Atividade - Oper.Especiais / Subtítulo	E S F	P O S	Valor em (R\$ 1,00)					Descrição da Meta (Lei Orçamentária Anual)	Acompanhamento de Período Bimestral	
			Dotação Inicial (A)	Autorizado (B)	% B/A	Empenhado (C)	Liquidado (D)		Etapas Previstas - ▶	Localização
									▶ 0177 - Implantar pista de interligação da via entre conjuntos da Quadra 10 até a Quadra 12, no Park Way (procedente da etapa nº 0543/2008)	REGIÃO XXIV - PARK WAY
									▶ Obra concluída com 3.179 m² de área pavimentada. CT.: 230/2008 - Proc.: 305.000.165/2007.	
									▶ 0178 - Executar asfalto, meios-fios e drenagem pluvial nas Quadras 02, 04, 05, 06, 08, 10 e 11 e na Rua Praça do Bosque, no Varjão (procedente da etapa nº 0544/2008)	REGIÃO XXIII- VARJÃO
									▶ Área pavimentada: 833m² c/ total de 31.126m² de pavimentação asfáltica concluída e 7.878m de meios-fios. CT.: 231/2008 - Proc.: 303.000.054/2007.	
									▶ 0179 - Executar asfalto, meios-fios e sinalização no Cond. Guarapari do Setor Águas Quentes, no Recanto das Emas (procedente da etapa nº 0545/2008)	REGIÃO XV - RECANTO DAS EMAS
									▶ Regularização de 11.873m² de subleito. c/ 90% dos serviços executados. CT.: 232/2008 -	

**GOVERNO DO DISTRITO FEDERAL****Desempenho Físico - Financeiro por Programa de Trabalho****Exercício: 2009****Secretaria de Estado de Planejamento e Gestão****3º bimestre de 2009****Página: 380**

22101 - SECRETARIA DE ESTADO DE OBRAS

Emitido em: 24/07/2009 09:15:39

Projeto - Atividade - Oper.Especiais / Subtítulo	E S F	P O S	Valor em (R\$ 1,00)					Descrição da Meta (Lei Orçamentária Anual)	Acompanhamento de Período Bimestral	
			Dotação Inicial (A)	Autorizado (B)	% B/A	Empenhado (C)	Liquidado (D)		Etapas Previstas - ▶ Etapas Realizadas - ▶▶	Localização
									Proc.: 112.001.411/2008. ▶ 0186 - Executar asfalto e meios-fios em vários locais das Quadras 605, 802 e 804 do Recanto das Emas (procedente da etapa nº 0552/2008) ▶ Área Imprimada: 27.609,60m². CT.: 239/2008 - Proc.: 112.000.241/2008. ▶ 0193 - Executar asfalto, meios-fios e drenagem pluvial na QNP 22 de Ceilândia (procedente da etapa nº 0559/2008) ▶ Executado 6.500m² de pavimentação, 5.700m de meios-fios e 1.560m de drenagem. CT.: 246/2008 - Proc.: 112.001.569/2008. ▶ 0194 - Implantar trevo na Quadra 28 do Park Way (procedente da etapa nº 0560/2008) ▶ Area pavimentada c/ 2.000m² e implantação de 100m de meios-fios. CT.: 247/2008 - Proc.: 305.000.167/2007. ▶ 0196 - Elaborar projetos de urbanismo, geometria viária, pavimentação, drenagem	REGIÃO XV - RECANTO DAS EMAS REGIÃO IX - CEILÂNDIA REGIÃO XXIV - PARK WAY DISTRITO FEDERAL

(*) Prioridade da LDO (**) Projeto em andamento (***) Conservação de Patrimônio

....



GOVERNO DO DISTRITO FEDERAL

Desempenho Físico - Financeiro por Programa de Trabalho

Exercício: 2009

Secretaria de Estado de Planejamento e Gestão

3º bimestre de 2009

Página: 381

22101 - SECRETARIA DE ESTADO DE OBRAS

Emitido em: 24/07/2009 09:15:39

Projeto - Atividade - Oper.Especiais / Subtítulo	E S F	P O S	Valor em (R\$ 1,00)					Descrição da Meta (Lei Orçamentária Anual)	Acompanhamento de Período Bimestral	
			Dotação Inicial (A)	Autorizado (B)	% B/A	Empenhado (C)	Liquidado (D)		Etapas Previstas - ▶	Localização
									pluvial, viadutos e sinalização para adequação da ligação EIG e principais avenidas do Sudoeste (procedente da etapa nº 0562/2008)	
									▶ Desenvolvimento de projetos, c/ 60% dos serviços executados. CT.: 249/2008 - Proc.: 110.000.021/2008.	
									▶ 0201 - Executar asfalto e meios-fios para interligação de vias na Quadra 3 de Sobradinho - Lote 1 (procedente da etapa nº 0567/2008)	REGIÃO V - SOBRADINHO
									▶ Área pavimentada: 4.752,62.m² e 1.410,45m de meios-fios. CT.: 254/2008 Lote 1 - Proc.: 112.002.761/2007.	
									▶ 0202 - Executar asfalto e meios-fios para interligação de vias na Quadra 6 de Sobradinho - Lote 3 (procedente da etapa nº 0568/2008)	REGIÃO V - SOBRADINHO
									▶ Obra Concluída c/ 6.241m² de área urbanizada. CT.:255/2008 Lote 3 - Proc.: 112.002.761/2007.	
									▶ 0203 - Executar asfalto e meios-	REGIÃO V - SOBRADINHO

**GOVERNO DO DISTRITO FEDERAL****Desempenho Físico - Financeiro por Programa de Trabalho****Exercício: 2009****Secretaria de Estado de Planejamento e Gestão****3º bimestre de 2009****Página: 382**

22101 - SECRETARIA DE ESTADO DE OBRAS

Emitido em: 24/07/2009 09:15:39

Projeto - Atividade - Oper.Especiais / Subtítulo	E S F	P O S	Valor em (R\$ 1,00)					Descrição da Meta (Lei Orçamentária Anual)	Acompanhamento de Período Bimestral	
			Dotação Inicial (A)	Autorizado (B)	% B/A	Empenhado (C)	Liquidado (D)		Etapas Previstas - ▶	Localização
									fios para interligação de vias na Quadra 7 de Sobradinho - Lote 4 (procedente da etapa nº 0569/2008)	
									▶ Obra Concluída c/ 4.781m² de área pavimentada e implantação de 1.366,30m de meios-fios. CT.: 256/2008 Lote 4 - Proc.: 112.002.761/2007.	
									▶ 0204 - Executar asfalto e meios-fios para interligação de vias na Quadras 13 e 15 de Sobradinho Lote 6 (procedente da etapa nº 0570/2008)	REGIÃO V - SOBRADINHO
									▶ Área pavimentada: 4.023m². Meios-fios implantados. CT.: 257/2008 Lote 6 - Proc.: 112.002.761/2007.	
									▶ 0220 - Executar asfalto, passeios e meios-fios na Via O-5, do Setor "O" de Ceilândia (procedente da etapa nº 0586/2008)	REGIÃO IX - CEILÂNDIA
									▶ Executado 30.570m² de pavimentação. CT.: 274/2008 - Proc.: 112.001.255/2008.	
									▶ 0223 - Elaborar projeto integrado de regularização dos	DISTRITO FEDERAL

**GOVERNO DO DISTRITO FEDERAL****Desempenho Físico - Financeiro por Programa de Trabalho****Exercício: 2009****Secretaria de Estado de Planejamento e Gestão****3º bimestre de 2009****Página: 383**

22101 - SECRETARIA DE ESTADO DE OBRAS

Emitido em: 24/07/2009 09:15:39

Projeto - Atividade - Oper.Especiais / Subtítulo	E S F	P O S	Valor em (R\$ 1,00)					Descrição da Meta (Lei Orçamentária Anual)	Acompanhamento de Período Bimestral	
			Dotação Inicial (A)	Autorizado (B)	% B/A	Empenhado (C)	Liquidado (D)		Etapas Previstas - ▶	Localização
									parcelamentos informais do Setor Águas Quentes, em Samambaia e Recanto das Emas (procedente da etapa nº 0589/2008)	
									▶ Entrega do projeto e aprovado o produto 1 do contrato. CT.: 275/2008 - Proc.: 112.001.403/2008.	
									▶ 0224 - Executar asfalto e drenagem pluvial para duplicação da via de acesso ao SCEN e SHTN, Trecho I, e no estacionamento próximo ao Lote 24 - Pólo 3, Plano Piloto (procedente da etapa nº 0590/2008)	REGIÃO I - PLANO PILOTO
									▶ Regularização de 22.970m² de sub-leito, 478m de tudo e 31.552m² de limpeza do Terreno. CT.: 276/2008 - Proc.: 112.000.783/2007.	
									▶ 0238 - Executar asfalto e meios-fios na saída do Varjão (procedente da etapa nº 0606/2008)	REGIÃO XXIII-VARJÃO
									▶ Executado 1.625m³ de escavação, 124m³ de CBUQ m³ e 5.855m² de imprimação. CT.: 298/2008 - Proc.: 112.004.336/2007.	



GOVERNO DO DISTRITO FEDERAL

Desempenho Físico - Financeiro por Programa de Trabalho

Exercício: 2009

Secretaria de Estado de Planejamento e Gestão

3º bimestre de 2009

Página: 384

22101 - SECRETARIA DE ESTADO DE OBRAS

Emitido em: 24/07/2009 09:15:39

Projeto - Atividade - Oper.Especiais / Subtítulo	E S F	P O S	Valor em (R\$ 1,00)					Descrição da Meta (Lei Orçamentária Anual)	Acompanhamento de Período Bimestral	
			Dotação Inicial (A)	Autorizado (B)	% B/A	Empenhado (C)	Liquidado (D)		Etapas Previstas - ▶	Localização
									▶ 0253 - Executar asfalto e meios-fios para interligação de vias na Quadra 5, em Sobradinho (procedente da etapa nº 0441/2008)	REGIÃO V - SOBRADINHO
									▶ Área pavimentada: 30m². Pavimentação final e limpeza de 5.772m². Total de 4.830m² de área executada. CT.: 117/2008 Lote 2 - Proc.: 112.002.761/2007.	
									▶ 0254 - Executar asfalto, meios-fios e drenagem pluvial em torno da Ponte JK no SCES, orla do Lago Paranoá (Procente da etapa nº 0286/2008)	DISTRITO FEDERAL
									▶ Paralisada c/ 17.000m² de imprimação e 3.750m de drenagem já executados. CT.: 075/2006 - Proc.: 030.001.304/2006	
									▶ 0255 - Executar asfalto, meios-fios e drenagem pluvial na rotatória 15, na Rua Copaíba e na Av. Castanheiras, em Águas Claras (Procedente da etapa nº 0117/2008)	REGIÃO XX - ÁGUAS CLARAS
									▶ Área pavimentada: 16.000m². Finalizado c/ 2.170m² de meios-fios e 541m de drenagem instalados. CT.:	

(*) Prioridade da LDO (**) Projeto em andamento (***) Conservação de Patrimônio



GOVERNO DO DISTRITO FEDERAL

Desempenho Físico - Financeiro por Programa de Trabalho

Exercício: 2009

Secretaria de Estado de Planejamento e Gestão

3º bimestre de 2009

Página: 385

22101 - SECRETARIA DE ESTADO DE OBRAS

Emitido em: 24/07/2009 09:15:39

Projeto - Atividade - Oper.Especiais / Subtítulo	E S F	P O S	Valor em (R\$ 1,00)					Descrição da Meta (Lei Orçamentária Anual)	Acompanhamento de Período Bimestral	
			Dotação Inicial (A)	Autorizado (B)	% B/A	Empenhado (C)	Liquidado (D)		Etapas Previstas - ▶	Localização
									177/2007 - Proc.: 410.006.551/2007.	
									▶ 0256 - Executar asfalto e meios-fios na Av. Boulevard Águas Claras Sul - Lote 1 (Procedente da etapa nº 0085/2008)	REGIÃO XX - ÁGUAS CLARAS
									▶ Paralisado c/ 34.750m² de área pavimentada. CT.: 200/2007 Lote 1 - Proc.: 410.006.294/2007.	
									▶ 0257 - Executar asfalto e meios-fios na Av. Boulevard Águas Claras Norte - Lote 2 (Procedente da etapa nº 0084/2008)	REGIÃO XX - ÁGUAS CLARAS
									▶ Paralisado c/ 34.700m² de área pavimentada. CT.: 200/2007 Lote 2 - Proc.: 410.006.294/2007.	
									▶ 0258 - Executar terraplenagem, asfalto, meios-fios e drenagem pluvial em trechos das Av. Boulevard Águas Claras Sul e Norte - Lote 3 (Procedente da etapa nº 0083/2008)	REGIÃO XX - ÁGUAS CLARAS
									▶ Paralisado c/ 13.700m² de área pavimentada. CT.: 200/2007 Lote 3 - Proc.: 410.006.294/2007.	

(*) Prioridade da LDO (**) Projeto em andamento (***) Conservação de Patrimônio

....



GOVERNO DO DISTRITO FEDERAL

Desempenho Físico - Financeiro por Programa de Trabalho

Exercício: 2009

Secretaria de Estado de Planejamento e Gestão

3º bimestre de 2009

Página: 386

22101 - SECRETARIA DE ESTADO DE OBRAS

Emitido em: 24/07/2009 09:15:39

Projeto - Atividade - Oper.Especiais / Subtítulo	E S F	P O S	Valor em (R\$ 1,00)					Descrição da Meta (Lei Orçamentária Anual)	Acompanhamento de Período Bimestral	
			Dotação Inicial (A)	Autorizado (B)	% B/A	Empenhado (C)	Liquidado (D)		Etapas Previstas - ▶ Etapas Realizadas - ▶▶	Localização
									0259 - Executar asfalto e meios-fios na via de ligação da EPIA à QE 46 do Guará (Procedente da etapa nº 0078/2008)	REGIÃO X - GUARÁ
									Obra Concluída c/ 5.760m² de Área recuperada. CT.: 205/2007 - Proc.: 410.007.334/2007.	
									0270 - Elaborar projetos viário planialtimétrico e de pavimentação das alças externas de viaduto na interseção da Via S3 com Eixo W, no Plano Piloto	REGIÃO I - PLANO PILOTO
									Desenvolvimento de projeto c/ 50% dos serviços executados CT.: 043/2009. Proc.: 112.002.927/2007.	
									0271 - Asfaltar, implantar meios-fios e passeios na via de acesso à Colônia Agrícola Bernardo Sayão, próximo ao Parque Denner, no Guará II	REGIÃO X - GUARÁ
									Canteiro implantado. Regularizados 2.000m² de imprimação CT.: 009/2009 - Proc.: 137.000.669/2007.	
									0272 - Elaborar projetos viário planialtimétrico e de pavimentação para diversos	DISTRITO FEDERAL

(*) Prioridade da LDO (**) Projeto em andamento (***) Conservação de Patrimônio

**GOVERNO DO DISTRITO FEDERAL****Desempenho Físico - Financeiro por Programa de Trabalho****Exercício: 2009****Secretaria de Estado de Planejamento e Gestão****3º bimestre de 2009****Página: 387**

22101 - SECRETARIA DE ESTADO DE OBRAS

Emitido em: 24/07/2009 09:15:39

Projeto - Atividade - Oper.Especiais / Subtítulo	E S F	P O S	Valor em (R\$ 1,00)					Descrição da Meta (Lei Orçamentária Anual)	Acompanhamento de Período Bimestral	
			Dotação Inicial (A)	Autorizado (B)	% B/A	Empenhado (C)	Liquidado (D)		Etapas Previstas - ▶	Localização
									loais no Distrito Federal	
									▶ Desenvolvimento de projetos, c/ 75% dos serviços já executado. CT.: 006/2009 - Proc.: 110.000.076/2008.	
									▶ 0273 - Asfaltar, implantar meios-fios e drenagem pluvial nas redes 01, 04 a 06, 09, 11, 12, 14, 15, 17, 22 a 26, da 2ª Etapa do Pólo JK, em Santa Maria (Lote 1)	REGIÃO XIII - SANTA MARIA
									▶ Canteiro instalado e limpeza do terreno. CT.: 015/2009 Lote 1 - Proc.: 112.004.542/2007.	
									▶ 0274 - Asfaltar, implantar meios-fios e drenagem pluvial nas redes 18 a 21, da 2ª Etapa do Pólo JK, em Santa Maria (Lote 2)	REGIÃO XIII - SANTA MARIA
									▶ Mobilização de 1 equipe. 1 canteiro instalado. CT.: 016/2009 Lote 2 - Proc.: 112.004.542/2007.	
									▶ 0275 - Asfaltar, implantar meios-fios e drenagem pluvial nas redes 02, 03, 07, 08, 10, 13, e 16 da 2ª Etapa do Pólo JK, em Santa Maria (Lote 3)	REGIÃO XIII - SANTA MARIA

Projeto - Atividade - Oper.Especiais / Subtítulo	E S F	P O S	Valor em (R\$ 1,00)					Descrição da Meta (Lei Orçamentária Anual)	Acompanhamento de Período Bimestral	
			Dotação Inicial (A)	Autorizado (B)	% B/A	Empenhado (C)	Liquidado (D)		% D/B	Etapas Previstas - ▶ Etapas Realizadas - ►►
									» obra paralizada CT.: 017/2009 - Proc.: 112.004.542/2007. ▶ 0276 - Asfaltar e implantar meios-fios nos Trechos 04 a 06 da 2ª Etapa do Pólo JK, em Santa Maria (Lote 4) <	

**GOVERNO DO DISTRITO FEDERAL****Desempenho Físico - Financeiro por Programa de Trabalho****Exercício: 2009****Secretaria de Estado de Planejamento e Gestão****3º bimestre de 2009****Página: 389**

22101 - SECRETARIA DE ESTADO DE OBRAS

Emitido em: 24/07/2009 09:15:39

Projeto - Atividade - Oper.Especiais / Subtítulo	E S F	P O S	Valor em (R\$ 1,00)					Descrição da Meta (Lei Orçamentária Anual)	Acompanhamento de Período Bimestral	
			Dotação Inicial (A)	Autorizado (B)	% B/A	Empenhado (C)	Liquidado (D)		Etapas Previstas - ▶	Localização
									interseção da Av. Noroeste com à DF 180 e a Av. Oeste com a BR 060, Quadra 527, em Samambaia	
									▶ Projeto em análise. CT.: 069/2009 - Proc.: 112.001.770/2007	
									▶ 0376 - Executar pavimentação asfáltica no trecho entre a escola KANEGAE e a Fazenda Sucupira, no Riacho Funo – DF.	REGIÃO XVII - RIACHO FUNDO
									▶ Executado no período 907,20m² de pavimentação asfáltica - CT.: 083/2009 - 112.003.230/2008	
									▶ 0382 - Executar asfalto e meios-fios na Rua 212 de Taguatinga	REGIÃO III - TAGUATINGA
									▶ Contrato assinado - CT.: 090/2009 - 112.000.901/2009	
									▶ 0383 - Elaborar projeto pavimentação, geométrico planialtimétrico e de drenagem pluvial, com levantamento das áreas de desapropriação da via de ligação do SRL (Buritis IV) até a DF 345, acesso à escola do Núcleo Rural Córrego do Atoleiro - Planaltina	REGIÃO I - PLANO PILOTO
									▶ Contrato assinado - CT.:	



Projeto - Atividade - Oper.Especiais / Subtítulo	E P S O F S	Valor em (R\$ 1,00)						Descrição da Meta (Lei Orçamentária Anual)	Acompanhamento de Período Bimestral	
		Dotação Inicial (A)	Autorizado (B)	% B/A	Empenhado (C)	Liquidado (D)	% D/B		Etapas Previstas - ▶	Localização
15.451.0084.1101.1294	B		0 0		0	0 0			091/2009 - 112.003.231/2008	
COMPLEMENTAÇÃO DO SISTEMA VIÁRIO DA PONTE JK - LIGAÇÃO VIA L-4 SUL À VIA S-3 PELA VIA AFS-5	A	5.000.000	5.000.000	100	0	0 0		PAVIMENTAÇÃO EXECUTADA (M2)	▶ 0037 - Executar urbanização e viadutos para a complementação do sistema viário da Ponte JK no SAF Sul, vias AFS-5 e AFS-2 (procedente da etapa nº 0226/2008)	REGIÃO I - PLANO PILOTO
								Quantidade 62500	▶ Instalação de Canteiro. CT.: 106/2007 Lote 02 - Proc.:112.001.044/2007.	
									▶ 0252 - Executar urbanização e viadutos para a complementação do sistema viário da Ponte JK no SAF Sul, da via AFS-5 à via L-2 Sul (Procedente da etapa nº 0227/2008).	REGIÃO I - PLANO PILOTO
									▶ Paralisada com contrato assinado. CT.: 106/2007 Lote 01- Proc.: 410.005.491/2007.	
15.451.0084.1101.1295	B		0 0		0	0 0				
(**) COMPLEMENTAÇÃO DO SISTEMA VIÁRIO DA PONTE JK - LIGAÇÃO VIA L-4 NORTE À VIA	A	252.000	252.000	100	0	0 0		PAVIMENTAÇÃO EXECUTADA (M2)	▶ 0036 - Executar urbanização e viadutos para a complementação do sistema viário da Ponte JK no trecho	REGIÃO I - PLANO PILOTO



GOVERNO DO DISTRITO FEDERAL

Desempenho Físico - Financeiro por Programa de Trabalho

Exercício: 2009

Secretaria de Estado de Planejamento e Gestão

3º bimestre de 2009

Página: 391

22101 - SECRETARIA DE ESTADO DE OBRAS

Emitido em: 24/07/2009 09:15:39

Projeto - Atividade - Oper.Especiais / Subtítulo	E S F	P O S	Valor em (R\$ 1,00)					Descrição da Meta (Lei Orçamentária Anual)	Acompanhamento de Período Bimestral	
			Dotação Inicial (A)	Autorizado (B)	% B/A	Empenhado (C)	Liquidado (D)		Etapas Previstas - ▶ Etapas Realizadas - ▶▶	Localização
15.451.0084.1101.1305		B		-30.817	-2	165.763	1.277.856	Quantidade 250	DNIT até a via L-4 Norte - Lote 2 (procedente da etapa nº 0221/2008) ▶ Paralisada com contrato assinado. CT.: 109/2007 Lote 02- Proc.: 410.005.490/2007. ▶ 0047 - Executar urbanização e viadutos para a complementação do sistema viário da Ponte JK no trecho HRAN até o DNIT - Lote 1 (procedente da etapa nº 0288/2008) ▶ Paralisada com contrato assinado. CT.: 109/2007 Lote 01 - Proc.: 410.005.490/2007.	REGIÃO I - PLANO PILOTO
IMPLANTAÇÃO DE VIAS E OBRAS COMPLEMENTARES DE URBANIZAÇÃO NO SIA		A	1.710.000	1.679.183	98	1.665.763	1.277.856	PAVIMENTAÇÃO EXECUTADA (M2) Quantidade 25000	▶ 0049 - Executar urbanização no Trecho 17 do SIA - Lote 1 (Procedente da etapa nº 0294/2008) ▶ Área pavimentada: 9.135m². Total de 60.923m² de asfalto, 976m de drenagem e 5.500m de meios-fios já executados. CT.: 108/2007 - Lote 01 - Proc.: 030.001.305/2006.	REGIÃO XXIX - SIA

(*) Prioridade da LDO (**) Projeto em andamento (***) Conservação de Patrimônio



GOVERNO DO DISTRITO FEDERAL

Desempenho Físico - Financeiro por Programa de Trabalho

Exercício: 2009

Secretaria de Estado de Planejamento e Gestão

3º bimestre de 2009

Página: 392

22101 - SECRETARIA DE ESTADO DE OBRAS

Emitido em: 24/07/2009 09:15:39

Projeto - Atividade - Oper.Especiais / Subtítulo	E	P	Valor em (R\$ 1,00)					Descrição da Meta (Lei Orçamentária Anual)	Acompanhamento de Período Bimestral	
			Dotação Inicial (A)	Autorizado (B)	% B/A	Empenhado (C)	Liquidado (D)		Etapas Previstas - ▶	Localização
15.451.0084.1101.3028		B			0 0	0	467.808	99	▶ 0050 - Executar urbanização no Trecho 17 do SIA - Lote 2 (Procedente da etapa nº 0295/2008)	REGIÃO XXIX - SIA
EXECUÇÃO DE OBRAS DE URBANIZAÇÃO NO SAAN		A	490.000	470.367	96	470.088	467.808	99	▶ Atrasada c/ 57.797m² já imprimados. CT.: 108/2007 - Lote 02 - Proc.: 030.001.305/2006.	
15.451.0084.1110		F B		41.042.740	23	75.517.758	28.553.095	9	▶ 0048 - Executar asfalto e meios-fios nas Quadras 01, 02, 03, 04 e 05 do SAAN (procedente da etapa nº 0289/2008)	REGIÃO I - PLANO PILOTO
EXECUÇÃO DE OBRAS DE URBANIZAÇÃO		A	179.751.935	315.287.023	175	148.117.686	57.474.977	18	▶ Executado 95.211m² de imprimação e 6.992m de meios-fios. CT.: 151/2007 - Proc.: 410.004.566/2007.	
15.451.0084.1110.0147		B		25.579.473	116	25.227.016	10.162.254	14		
(* *) EXECUÇÃO DE OBRAS DE URBANIZAÇÃO NO DISTRITO FEDERAL		A	22.122.935	71.871.528	325	46.201.981	13.465.172	19	▶ 0006 - Implantar passeios na	REGIÃO II - GAMA

(*) Prioridade da LDO (* *) Projeto em andamento (* * *) Conservação de Patrimônio

....

Projeto - Atividade - Oper.Especiais / Subtítulo	E	P	Valor em (R\$ 1,00)					Descrição da Meta (Lei Orçamentária Anual)	Acompanhamento de Período Bimestral		
			Dotação Inicial (A)	Autorizado (B)	% B/A	Empenhado (C)	Liquidado (D)		% D/B	Etapas Previstas - ▶	Localização
										Etapas Realizadas - ▶▶	
									Quantidade 625000	ligação DF-001 até a Ig. S. Francisco, no Núcleo Rural Casa Grande do Gama (procedente da etapa nº 0025/2008) » Área de passeios: 13.500m². Finalização e limpeza. CT.: 253/2007 - Proc.: 410.007.407/2007. » 0038 - Elaborar projeto de drenagem do Taguapark e Setores QNA e QND de Taguatinga (procedente da etapa nº 0239/2008) » Paralizado c/ 10% do projeto já desenvolvido. CT.: 083/2007 - Proc.: 410.002.878/2007. » 0074 - Executar urbanização em diversos locais do Setor "P" Sul de Ceilândia (procedente da etapa nº 0377/2008) » Área pavimentada: 10.701m². Finalização de asfalto e implantação de 1.540m de meios-fios. Obra concluída c/ 16.201m² de asfalto e 3.075m de meios-fios executados. CT.: 059/2008 - Proc.: 112.004.133/2007.	REGIÃO III - TAGUATINGA <

**GOVERNO DO DISTRITO FEDERAL****Desempenho Físico - Financeiro por Programa de Trabalho****Exercício: 2009****Secretaria de Estado de Planejamento e Gestão****3º bimestre de 2009****Página: 394**

22101 - SECRETARIA DE ESTADO DE OBRAS

Emitido em: 24/07/2009 09:15:39

Projeto - Atividade - Oper.Especiais / Subtítulo	E S F	P O S	Valor em (R\$ 1,00)					Descrição da Meta (Lei Orçamentária Anual)	Acompanhamento de Período Bimestral	
			Dotação Inicial (A)	Autorizado (B)	% B/A	Empenhado (C)	Liquidado (D)		Etapas Previstas - ▶	Localização
									0078 - Implantar rede de drenagem pluvial de complemento das Sub-Bacias 1, 3 e 4, em Planaltina Lote 01 ARA (procedente da etapa nº 0381/2008)	REGIÃO VI - PLANALTINA
									» Implantado tubo de concreto diâmetro 1,00m no total de 176,35m e tubo de 0,80m no total de 156,40m CT.: 063/2008 - Proc.: 112.003.508/2007.	
									0080 - Elaborar projeto de drenagem pluvial e geometria viária do Setor Vicente Pires, em Taguatinga (procedente da etapa nº 0384/2008)	REGIÃO III - TAGUATINGA
									» Desenvolvimento de projetos c/ 65 % dos serviços executados. CT.: 066/2008 - Proc.: 112.003.299/2007.	
									0081 - Elaborar projetos de pavimentação e de drenagem pluvial dos Setores Residencial Leste e Oeste de Planaltina (procedente da etapa nº 0385/2008)	REGIÃO VI - PLANALTINA
									» Projeto Concluído 100%. CT.: 067/2008 - Proc.: 410.006.489/2007.	

(*) Prioridade da LDO (**) Projeto em andamento (***) Conservação de Patrimônio



GOVERNO DO DISTRITO FEDERAL

Desempenho Físico - Financeiro por Programa de Trabalho

Exercício: 2009

Secretaria de Estado de Planejamento e Gestão

3º bimestre de 2009

Página: 395

22101 - SECRETARIA DE ESTADO DE OBRAS

Emitido em: 24/07/2009 09:15:39

Projeto - Atividade - Oper.Especiais / Subtítulo	E S F	P O S	Valor em (R\$ 1,00)					Descrição da Meta (Lei Orçamentária Anual)	Acompanhamento de Período Bimestral	
			Dotação Inicial (A)	Autorizado (B)	% B/A	Empenhado (C)	Liquidado (D)		Etapas Previstas - ▶	Localização
									▶ 0090 - Construir parques infantis nas QNP's 18, 20 e 34, no Setor P Sul de Ceilândia (procedente da etapa nº 0401/2008)	REGIÃO IX - CEILÂNDIA
									▶ Área urbanizada: 773m². Implantação de 240m de meios fios e 388m² de passeios. CT.: 083/2008 - Proc.: 138.001.033/2006.	
									▶ 0091 - Revitalizar praça e quadra poliesportiva na QNP 09, Setor P Norte de Ceilândia (procedente da etapa nº 0404/2008)	REGIÃO IX - CEILÂNDIA
									▶ Área urbanizada: 710m². Obra concluída c/ 2.310m² de área revitalizada. CT.: 086/2008 - Proc.: 138.001.044/2007.	
									▶ 0092 - Implantar bacias de retenção de drenagem pluvial na ADE Centro Norte de Ceilândia (procedente da etapa nº 0406/2008)	REGIÃO IX - CEILÂNDIA
									▶ Área urbanizada: 16.062m². Implantação de 4 bacias de retenção e finalização de gramado. Obra concluída c/ 457m de drenagem e 13.080m² de grama instalados. CT.: 088/2008 - Proc.:	

(*) Prioridade da LDO (**) Projeto em andamento (***) Conservação de Patrimônio

Projeto - Atividade - Oper.Especiais / Subtítulo	E S F	P O S	Valor em (R\$ 1,00)					Descrição da Meta (Lei Orçamentária Anual)	Acompanhamento de Período Bimestral	
			Dotação Inicial (A)	Autorizado (B)	% B/A	Empenhado (C)	Liquidado (D)		% D/B	Etapas Previstas - ▶ Etapas Realizadas - ▶▶
									112.003.628/2007. ▶ 0099 - Urbanizar a Praça da Bíblia em Brazlândia (procedente da etapa nº 0426/2008) » Área urbanizada: 5.900m². Implantação de 168m de drenagem e 5.900m² de gramado. Obra concluída c/ 4.134m² de intertravados, 168m de drenagem, 263m de cordões e 5.900m² de grama instalados, no total de 10.034m² de área urbanizada. CT.: 100/2008 - Proc.: 030.001.234/2006. ▶ 0101 - Executar melhoria de urbanização no entorno do Congresso Nacional, na Praça dos Três Poderes e no Projeto Orla Pólo 03, próximo ao Museu de Arte (procedente da etapa nº 0431/2008) » Área calçada: 545m². Implantação de 1.192m de meios fios e finalização de calçada. Obra concluída c/ 600m² de calçadas e rampa e 2 conjuntos de bandeiras entregues. CT.: 106/2008 - Proc.: 410.006.792/2007.	REGIÃO IV - BRAZLÂNDIA

Projeto - Atividade - Oper.Especiais / Subtítulo	E S F	P O S	Valor em (R\$ 1,00)					Descrição da Meta (Lei Orçamentária Anual)	Acompanhamento de Período Bimestral	
			Dotação Inicial (A)	Autorizado (B)	% B/A	Empenhado (C)	Liquidado (D)		% D/B	Etapas Previstas - ▶ Etapas Realizadas - ▶▶
									▶ 0102 - Urbanizar praça no SHIGN/CRLN 703/704, Plano Piloto (procedente da etapa nº 0432/2008) » Área urbanizada: 100m². Execução de pavimento intertravado e instalação de 80m de meios-fios. Total de 1.150m² de área já urbanizada. CT.: 107/2008 - Proc.: 260.009.802/2001.	REGIÃO I - PLANO PILOTO
									▶ 0106 - Urbanizar e executar obras de acessibilidade em todo Setor Comercial Norte do Plano Piloto (procedente da etapa nº 0440/2008) » Obra Concluída c/ 48.460m² de Área urbanizada: Realizada no período: 8.549,17m². de Grama batatais e 1.119,04m² de passeiose CT.: 115/2008 - Proc.: 141.002.060/2007.	REGIÃO I - PLANO PILOTO
									▶ 0110 - Implantar drenagem pluvial na QI 09 Conjunto 17, Lago Sul (procedente da etapa nº 0446/2008) » Drenagem implantada: 22m. Total de 152m já executados. CT.: 123/2008 - Proc.: 112.003.188/2007.	REGIÃO XVI - LAGO SUL

**GOVERNO DO DISTRITO FEDERAL****Desempenho Físico - Financeiro por Programa de Trabalho****Exercício: 2009****Secretaria de Estado de Planejamento e Gestão****3º bimestre de 2009****Página: 398**

22101 - SECRETARIA DE ESTADO DE OBRAS

Emitido em: 24/07/2009 09:15:39

Projeto - Atividade - Oper.Especiais / Subtítulo	E S F	P O S	Valor em (R\$ 1,00)					Descrição da Meta (Lei Orçamentária Anual)	Acompanhamento de Período Bimestral	
			Dotação Inicial (A)	Autorizado (B)	% B/A	Empenhado (C)	Liquidado (D)		Etapas Previstas - ▶	Localização
									▶ 0126 - Implantar asfalto na Quadra 11 do Setor Sul ao lado da praça e do Centro de Ensino Médio 03 do Gama (procedente da etapa nº 0477/2008)	REGIÃO II - GAMA
									▶ Executado 710m de drenagem pluvial e 5.000m² de pavimentação. CT.: 159/2008 - Proc.: 410.006.637/2007.	
									▶ 0129 - Implantar pista de atletismo do Centro de Ensino Médio 02, em Ceilândia (procedente da etapa nº 0481/2008)	REGIÃO IX - CEILÂNDIA
									▶ Área urbanizada 5.250m². Implantação de gramado e de 2.357m² de base. CT.: 167/2008 - Proc.: 112.001.488/2008.	
									▶ 0135 - Implantar calçadas na Av. Brasília da QS 11, no Areal e na avenida entre os Conjs. 2, 3 e 4 da ADE de Águas Claras (procedente da etapa nº 0491/2008)	REGIÃO XX - ÁGUAS CLARAS
									▶ Área pavimentada: 580m². Implantação final de passeios. Total de 2.080m² de área urbanizada. CT.: 177/2008 - Proc.: 410.007.503/2007.	

(*) Prioridade da LDO (**) Projeto em andamento (***) Conservação de Patrimônio

**GOVERNO DO DISTRITO FEDERAL****Desempenho Físico - Financeiro por Programa de Trabalho****Exercício: 2009****Secretaria de Estado de Planejamento e Gestão****3º bimestre de 2009****Página: 399**

22101 - SECRETARIA DE ESTADO DE OBRAS

Emitido em: 24/07/2009 09:15:39

Projeto - Atividade - Oper.Especiais / Subtítulo	E S F	P O S	Valor em (R\$ 1,00)					Descrição da Meta (Lei Orçamentária Anual)	Acompanhamento de Período Bimestral	
			Dotação Inicial (A)	Autorizado (B)	% B/A	Empenhado (C)	Liquidado (D)		Etapas Previstas - ▶	Localização
									▶ 0136 - Urbanizar o entorno do Posto de Saúde da Quadra 29, Setor Leste do Gama (procedente da etapa nº 0492/2008)	REGIÃO II - GAMA
									▶ Área urbanizada: 9.267m². Implantação de 8.905m² de gramado e 362m² passeios. CT.: 179/2008 - Proc.: 112.000.974/2008.	
									▶ 0138 - Plantar grama no lançamento do sangradouro da Barragem Central de Brazlândia e na voçoroca da BR-070, QNM 42, em Taguatinga (procedente da etapa nº 0494/2008)	DISTRITO FEDERAL
									▶ Área gramada: 1.000m². Plantio e limpeza concluídos. CT.: 181/2008 - Proc.: 112.001.376/2007.	
									▶ 0142 - Implantar drenagem pluvial na QR 306/308, em Samambaia (procedente da etapa nº 0498/2008)	REGIÃO XII - SAMAMBAIA
									▶ Drenagem implantada: 65m. Recuperação de 108m² de asfalto e 10m de meios-fios. CT.: 186/2008 - Proc.: 112.001.466/2008.	

(*) Prioridade da LDO (**) Projeto em andamento (***) Conservação de Patrimônio

Projeto - Atividade - Oper.Especiais / Subtítulo	E	P	Valor em (R\$ 1,00)					Descrição da Meta (Lei Orçamentária Anual)	Acompanhamento de Período Bimestral	
			Dotação Inicial (A)	Autorizado (B)	% B/A	Empenhado (C)	Liquidado (D)		% D/B	Etapas Previstas - ▶ Etapas Realizadas - ►►
									▶0143 - Implantar drenagem pluvial na QI 10, Conjunto 03, Lago Norte (procedente da etapa nº 0500/2008) »Drenagem implantada: 85m. Total de 497m já executados. CT.: 188/2008 - Proc: 112.000.122/2008. ▶0150 - Implantar drenagem puvial em trechos da Via M-1, nas vias locais da QNM 15, nas Via M-2, LN-29 e LJ-2 próximo à Estação 22 do Metrô - Lote 2 (procedente da etapa nº 0514/2008) »Executado 716,30m de rede de drenagem e 100m de meios-fios. Total de 73% dos serviços realizados. CT.: 201/2008 Lote 2 - Proc.: 112.000.678/2008. ▶0151 - Implantar drenagem pluvial na Av. Centro Norte (Av. Elmo Serejo) e via de ligação próxima à Estação 22 do Metrô - Lote 1 (procedente da etapa nº 0515/2008) »Executado 32,09m² de alvenaria e 103,83m³ de aplicação de concreto. CT.: 202/2008 Lote 1 - Proc.:	REGIÃO XVIII - LAGO NORTE

Projeto - Atividade - Oper.Especiais / Subtítulo	E	P	Valor em (R\$ 1,00)						Descrição da Meta (Lei Orçamentária Anual)	Acompanhamento de Período Bimestral	
			Dotação Inicial (A)	Autorizado (B)	% B/A	Empenhado (C)	Liquidado (D)	% D/B		Etapas Previstas - ▶	Localização
										Etapas Realizadas - ▶▶	
										112.000.678/2008.	
										▶ 0160 - Implantar drenagem pluvial nas Quadras 09 a 13 e 14 do Setor Oeste do Gama (procedente da etapa nº 0525/2008)	REGIÃO II - GAMA
										▶ Drenagem implantada: 1.391,20m e executada 35 bocas de lobo. CT.: 212/2008 - 410.007.680/2007.	
										▶ 0161 - Elaborar projeto de drenagem pluvial da QNG, QNH, Cemitério e Setor de Oficinas de Taguatinga (procedente da etapa nº 0527/2008)	REGIÃO III - TAGUATINGA
										▶ Desenvolvimento de projeto, c/ 95% já executado. CT.: 214/2008 - Proc.: 110.000.148/2008.	
										▶ 0163 - Atualizar o projeto de drenagem pluvial de quadras do Setor Leste e de quadras ímpares do Setor Central do Gama (procedente da etapa nº 0529/2008)	REGIÃO II - GAMA
										▶ Desenvolvimento de projeto, com 65% já executado. CT.: 216/2008 - Proc.: 410.005.280/2007 -	



GOVERNO DO DISTRITO FEDERAL

Desempenho Físico - Financeiro por Programa de Trabalho

Exercício: 2009

Secretaria de Estado de Planejamento e Gestão

3º bimestre de 2009

Página: 402

22101 - SECRETARIA DE ESTADO DE OBRAS

Emitido em: 24/07/2009 09:15:39

Projeto - Atividade - Oper.Especiais / Subtítulo	E S F	P O S	Valor em (R\$ 1,00)					Descrição da Meta (Lei Orçamentária Anual)	Acompanhamento de Período Bimestral	
			Dotação Inicial (A)	Autorizado (B)	% B/A	Empenhado (C)	Liquidado (D)		Etapas Previstas - ▶	Localização
									0164 - Implantar drenagem pluvial no SCLN 412/413, Asa Norte (procedente da etapa nº 0530/2008)	REGIÃO I - PLANO PILOTO
									» Drenagem implantada: 60m. Total de 320m já executados. CT.: 217/2008 - Proc.: 112.004.657/2006.	
									0167 - Implantar drenagem pluvial na QI 13, Conjuntos 2 e 4, Lago Norte (procedente da etapa nº 0533/2008)	REGIÃO XVIII - LAGO NORTE
									» Drenagem implantada: 499m. Recuperação de 190m² de asfalto e 16m de passeios. CT.: 220/2008 - Proc.: 149.000.416/2007.	
									0169 - Complementar urbanização da quadra poliesportiva da QNN 40 com a drenagem entre os Blocos D e F, em Ceilândia (procedente da etapa nº 0535/2008)	REGIÃO IX - CEILÂNDIA
									» Drenagem implantada: 41m. Execução de 80 bocas de lobo. CT.:222/2008 - Proc. 112.000.152/2008.	
									0171 - Implantar drenagem pluvial nas Quadras 28/30,	REGIÃO II - GAMA

(*) Prioridade da LDO (**) Projeto em andamento (***) Conservação de Patrimônio

**GOVERNO DO DISTRITO FEDERAL****Desempenho Físico - Financeiro por Programa de Trabalho****Exercício: 2009****Secretaria de Estado de Planejamento e Gestão****3º bimestre de 2009****Página: 403**

22101 - SECRETARIA DE ESTADO DE OBRAS

Emitido em: 24/07/2009 09:15:39

Projeto - Atividade - Oper.Especiais / Subtítulo	E S F	P O S	Valor em (R\$ 1,00)					Descrição da Meta (Lei Orçamentária Anual)	Acompanhamento de Período Bimestral	
			Dotação Inicial (A)	Autorizado (B)	% B/A	Empenhado (C)	Liquidado (D)		Etapas Previstas - ▶	Localização
									Setor Leste do Gama (procedente da etapa nº 0537/2008)	
									» Drenagem implantada: 353,70m. e executado 11 bocas de lobo. CT.: 224/2008 - Proc.: 410.007.679/2007.	
									» 0173 - Implantar meios-fios nas vias de acesso ao Condomínio Sol Nascente (procedente da etapa nº 0539/2008)	REGIÃO IX - CEILÂNDIA
									» Implantação de meios-fios: 3.108m. CT.: 226/2008 - Proc.: 112.002.684/2008	
									» 0174 - Substituir drenagem pluvial na Casa 21, Bloco S do SHCGN 710, Asa Norte (procedente da etapa nº 0540/2008)	REGIÃO I - PLANO PILOTO
									» 2.120 m de drenagem pluvial e 43.986 m² de subleito executados. CT.: 227/2008 - Proc.: 110.000.173/2008.	
									» 0180 - Implantar drenagem pluvial na Quadra 25, Setor Leste do Gama(procedente da etapa nº 0546)	REGIÃO II - GAMA
									» Drenagem implantada: 25m. CT.: 233/2008 - Proc.:	

(*) Prioridade da LDO (**) Projeto em andamento (***) Conservação de Patrimônio

....

**GOVERNO DO DISTRITO FEDERAL****Desempenho Físico - Financeiro por Programa de Trabalho****Exercício: 2009****Secretaria de Estado de Planejamento e Gestão****3º bimestre de 2009****Página: 404**

22101 - SECRETARIA DE ESTADO DE OBRAS

Emitido em: 24/07/2009 09:15:39

Projeto - Atividade - Oper.Especiais / Subtítulo	E S F	P O S	Valor em (R\$ 1,00)					Descrição da Meta (Lei Orçamentária Anual)	Acompanhamento de Período Bimestral	
			Dotação Inicial (A)	Autorizado (B)	% B/A	Empenhado (C)	Liquidado (D)		Etapas Previstas - ▶	Localização
									112.002.923/2007. ▶ 0181 - Urbanizar a via adjacente ao Complexo Comercial e Hoteleiro Brasil 21 no SHS, Asa Sul (procedente da etapa nº 547/2008)	REGIÃO I - PLANO PILOTO
									▶ Obra em andamento c/ 70% dos serviços executados. CT.: 234/2008 - Proc .: 410.000.352/2008.	REGIÃO VI - PLANALTINA
									▶ 0182 - Implantar bueiro e encabeçamento asfáltico na Via 02, do Setor Residencial Leste ao Arapoanga - Córrego Atoleiro (procedente da etapa nº 0548/2008)	
									▶ Implantação de 504m de estacas. CT.: 235/2008 - Proc.: 112.003.627/2007.	REGIÃO I - PLANO PILOTO
									▶ 0184 - Implantar urbanização em estacionamentos do SHN, Asa Norte (procedente da etapa nº 0550/2008)	
									▶ Obra Concluída c/Área pavimentada em blocos de concreto: 2.674m² .CT.: 237/2008 - Proc.: 141.001.700/2007 .	
									▶ 0185 - Plantar grama em	DISTRITO FEDERAL

(*) Prioridade da LDO (**) Projeto em andamento (***) Conservação de Patrimônio

....



GOVERNO DO DISTRITO FEDERAL

Desempenho Físico - Financeiro por Programa de Trabalho

Exercício: 2009

Secretaria de Estado de Planejamento e Gestão

3º bimestre de 2009

Página: 405

22101 - SECRETARIA DE ESTADO DE OBRAS

Emitido em: 24/07/2009 09:15:39

Projeto - Atividade - Oper.Especiais / Subtítulo	E S F	P O S	Valor em (R\$ 1,00)					Descrição da Meta (Lei Orçamentária Anual)	Acompanhamento de Período Bimestral	
			Dotação Inicial (A)	Autorizado (B)	% B/A	Empenhado (C)	Liquidado (D)		Etapas Previstas - ▶	Localização
									Samambaia, Santa Maria Norte e Sul e Gama (procedente da etapa nº 0551/2008)	
									▶ Área gramada: 247.843m². Plantio de grama em divetas localidades do DF. CT.: 238/2008 Lote 3 - Proc.: 112.001.877/2007.	
									▶ 0188 - Implantar estacionamento com passeios e meios-fios na EQNM 17/19, Ceilândia (procedente da etapa nº 0554/2008)	REGIÃO IX - CEILÂNDIA
									▶ Atrasada c/ preparação para mobilização de equipe. CT.: 241/2008 - Proc.: 410.000.677/2008.	
									▶ 0190 - Executar asfalto e meios-fios na AFS 4 até AFS 2 e implantar estacionamento urbanizado na Quadra 02 do SAF Sul, Asa Sul (procedente da etapa nº 0556/2008)	REGIÃO I - PLANO PILOTO
									▶ Área urbanizada: 6.128m². Executados 5.120m² de blocos intertravado, 848,90m de meios-fios e 4.054,80m² de plantio de grama. CT. 243/2008 - Proc.: 410.000.703/2008.	

(*) Prioridade da LDO (**) Projeto em andamento (***) Conservação de Patrimônio

**GOVERNO DO DISTRITO FEDERAL****Desempenho Físico - Financeiro por Programa de Trabalho****Exercício: 2009****Secretaria de Estado de Planejamento e Gestão****3º bimestre de 2009****Página: 406**

22101 - SECRETARIA DE ESTADO DE OBRAS

Emitido em: 24/07/2009 09:15:39

Projeto - Atividade - Oper.Especiais / Subtítulo	E S F	P O S	Valor em (R\$ 1,00)					Descrição da Meta (Lei Orçamentária Anual)	Acompanhamento de Período Bimestral	
			Dotação Inicial (A)	Autorizado (B)	% B/A	Empenhado (C)	Liquidado (D)		Etapas Previstas - ▶	Localização
									0191 - Implantar estacionamento urbanizado na EQNP 11/15 AE "B" e "G", em Ceilândia (procedente da etapa nº 0557/2008)	REGIÃO I - PLANO PILOTO
									Realizado no período 41m³ Concreto. imprimação 2.158m² e 1.244m² de limpeza do terreno. CT.: 244/2008 - Proc.: 112.002.930/2007.	
									0192 - Ampliar estacionamento e implantar drenagem pluvial na Feira do Produtor, na QNP 01 em Ceilândia (procedente da etapa nº 0558/2008)	REGIÃO IX - CEILÂNDIA
									Obra Concluída c/ 5.247m². Executado 9.171,36m² de imprimação; 4 bocas de lobo e 127,90m de drenagem. CT.: 245/2008 - Proc.: 112.000.786/2008.	
									0197 - Implantar estacionamento urbanizado próximo ao Anexo do Min. da Saúde, atrás do Anexo Itamaraty - Bolo de Noiva (procedente da etapa nº 0563/2008)	REGIÃO I - PLANO PILOTO
									Área urbanizada: 3.120m². Executados 3120m² de asfalto e 286m de drenagem. CT.:	

(*) Prioridade da LDO (**) Projeto em andamento (***) Conservação de Patrimônio

**GOVERNO DO DISTRITO FEDERAL****Desempenho Físico - Financeiro por Programa de Trabalho****Exercício: 2009****Secretaria de Estado de Planejamento e Gestão****3º bimestre de 2009****Página: 407**

22101 - SECRETARIA DE ESTADO DE OBRAS

Emitido em: 24/07/2009 09:15:39

Projeto - Atividade - Oper.Especiais / Subtítulo	E S F	P O S	Valor em (R\$ 1,00)					Descrição da Meta (Lei Orçamentária Anual)	Acompanhamento de Período Bimestral	
			Dotação Inicial (A)	Autorizado (B)	% B/A	Empenhado (C)	Liquidado (D)		Etapas Previstas - ▶	Localização
									250/2008 - Proc.: 410.004.686/2007.	
									▶ 0198 - Revitalizar praça na EQNM 20/22 em Ceilândia (procedente da etapa nº 0564/2008)	REGIÃO IX - CEILÂNDIA
									▶ Executado 1320m³ de escavação e 1042m de cordões de concreto. CT.: 251/2008 - Proc.: 138.001.029/2007.	
									▶ 0199 - Urbanizar o acesso à quadra SQSW 305, no Sudoeste (procedente da etapa nº 0565/2008)	REGIÃO XXII - SUDOESTE/OCT
									▶ Obra Concluída com 940m² de urbanização. Realizado no período: 1.885 m² de imprimação, 32,427m³ de concreto e 332,83m. fornecimento e assentamento de meios-fios. CT.: 252/2008 - Proc.: 410.005.262/2007.	
									▶ 0205 - Implantar calçadas na 1ª Av. Norte - QS 401/Q.201 a QS 433 de Samambaia (procedente da etapa nº 0571/2008)	REGIÃO XII - SAMAMBAIA
									▶ Escavação de 818m³ e 4.302m² de passeios executados. CT.: 258/2008 Lote 3 - Proc.:	

(*) Prioridade da LDO (**) Projeto em andamento (***) Conservação de Patrimônio



GOVERNO DO DISTRITO FEDERAL

Desempenho Físico - Financeiro por Programa de Trabalho

Exercício: 2009

Secretaria de Estado de Planejamento e Gestão

3º bimestre de 2009

Página: 408

22101 - SECRETARIA DE ESTADO DE OBRAS

Emitido em: 24/07/2009 09:15:39

Projeto - Atividade - Oper.Especiais / Subtítulo	E S F	P O S	Valor em (R\$ 1,00)					Descrição da Meta (Lei Orçamentária Anual)	Acompanhamento de Período Bimestral	
			Dotação Inicial (A)	Autorizado (B)	% B/A	Empenhado (C)	Liquidado (D)		Etapas Previstas - ▶	Localização
									112.003.911/2007. ▶ 0206 - Executar passeios 2ª Av. Norte, QS 601/QN 401 a QS 625/QN 425 de Samambaia (procedente da etapa nº 0572/2008)	REGIÃO XII - SAMAMBAIA
									▶ Canteiro instalado, aguarda primeira medição CT.: 259/2008 Lote 4 - Proc.: 112.003.911/2007.	
									▶ 0207 - Executar asfalto na Av. Brasília entre os Conjuntos B/D e E/H, no Areal (procedente da etapa nº 573/2008)	REGIÃO XX - ÁGUAS CLARAS
									▶ Área urbanizada: 85%. Executado 163m de meio-fios e 3.040m² de pavimentação asfáltica. c/ 85% dos serviços executados. CT.: 260/2008 - Proc.: 112.003.409/2007..	
									▶ 0208 - Urbanizar e reformar quadra poliesportiva na EQNM 34/36, em Taguatinga (procedente da etapa nº 0574/2008)	REGIÃO III - TAGUATINGA
									▶ Obra Concluída c/ 601m³ de escavação; 1504m² de grama e 371m² de passeios. Total de 1.890m² de serviços executados. CT.: 261/2008 - Proc.: 112.003.346/2007.	

(*) Prioridade da LDO (**) Projeto em andamento (***) Conservação de Patrimônio

....



GOVERNO DO DISTRITO FEDERAL

Desempenho Físico - Financeiro por Programa de Trabalho

Exercício: 2009

Secretaria de Estado de Planejamento e Gestão

3º bimestre de 2009

Página: 409

22101 - SECRETARIA DE ESTADO DE OBRAS

Emitido em: 24/07/2009 09:15:39

Projeto - Atividade - Oper.Especiais / Subtítulo	E S F	P O S	Valor em (R\$ 1,00)					Descrição da Meta (Lei Orçamentária Anual)	Acompanhamento de Período Bimestral	
			Dotação Inicial (A)	Autorizado (B)	% B/A	Empenhado (C)	Liquidado (D)		Etapas Previstas - ▶ Etapas Realizadas - ▶▶	Localização
									▶ 0211 - Implantar dez baias p/ônibus na Av. das Araucárias e Av. das Castanheiras, em Águas Claras (procedente da etapa nº 577/2008) ▶ 1 baia concluída. as demais aguarda regularização dos locais. CT.: 264/2008 - Proc.: 112.003.460/2007. ▶ 0213 - Plantar grama no Instituto do Câncer e Hospital Pediátrico de Brasília, SAIN lote 04, no SMU Plano Piloto (procedente da etapa nº 0579/2008) ▶ Área urbanizada: 14.632m². Concluído o plantio de grama e a limpeza do local. CT.: 266/2008 - Proc.: 110.000.330/2008. ▶ 0214 - Executar abertura, adubação de covas, plantio de árvores e tutoramento em vários locais do DF - Lote 2 (procedente de etapa nº 0580/2008) ▶ Plantio de árvores: 58.700 un. CT.: 267/2008 Lote 2 - Proc.: 112.002.950/2008.	REGIÃO XX - ÁGUAS CLARAS REGIÃO I - PLANO PILOTO DISTRITO FEDERAL

(*) Prioridade da LDO (**) Projeto em andamento (***) Conservação de Patrimônio

....

[illegible]

(*) Prioridade da LDO (**) Projeto em andamento (***) Conservação de Patrimônio

**GOVERNO DO DISTRITO FEDERAL****Desempenho Físico - Financeiro por Programa de Trabalho****Exercício: 2009****Secretaria de Estado de Planejamento e Gestão****3º bimestre de 2009****Página: 411**

22101 - SECRETARIA DE ESTADO DE OBRAS

Emitido em: 24/07/2009 09:15:39

Projeto - Atividade - Oper.Especiais / Subtítulo	E S F	P O S	Valor em (R\$ 1,00)					Descrição da Meta (Lei Orçamentária Anual)	Acompanhamento de Período Bimestral	
			Dotação Inicial (A)	Autorizado (B)	% B/A	Empenhado (C)	Liquidado (D)		Etapas Previstas - ▶	Localização
									diversos locais do Varjão (procedente da etapa nº 0593/2008)	
									▶ Área gramada: 10.116m². Serviços concluídos. CT.: 286/2008 - Proc.: 112.001.238/2008.	
									▶ 0228 - Implantar passeios no Centro de Ensino Fundamental 10, na EQNN 23/25 em Ceilândia (procedente da etapa nº 0594/2008)	REGIÃO IX - CEILÂNDIA
									▶ Obra Concluída c/1.750m² de passeios. Realizado no período 205m³ de escavação, 127m de meio-fios, e 1750m² de passeios. CT.: 288/2008 - Proc.: 112.003.218/2008.	
									▶ 0229 - Executar asfalto e drenagem pluvial no CNN 02, em Ceilândia (procedente da etapa nº 0595/2008)	REGIÃO IX - CEILÂNDIA
									▶ Executado 169m³ de concreto e 23 tonelada de Cimento asfáltico. CT.: 289/2008 - Proc.: 110.000.013/2008.	
									▶ 0230 - Implantar meios-fios nas vias VC-341 e VC-475 do Núcleo Rural Casa Grande, no	REGIÃO II - GAMA

(*) Prioridade da LDO (**) Projeto em andamento (***) Conservação de Patrimônio

....

**GOVERNO DO DISTRITO FEDERAL****Desempenho Físico - Financeiro por Programa de Trabalho****Exercício: 2009****Secretaria de Estado de Planejamento e Gestão****3º bimestre de 2009****Página: 412**

22101 - SECRETARIA DE ESTADO DE OBRAS

Emitido em: 24/07/2009 09:15:39

Projeto - Atividade - Oper.Especiais / Subtítulo	E S F	P O S	Valor em (R\$ 1,00)					Descrição da Meta (Lei Orçamentária Anual)	Acompanhamento de Período Bimestral	
			Dotação Inicial (A)	Autorizado (B)	% B/A	Empenhado (C)	Liquidado (D)		Etapas Previstas - ▶	Localização
									Gama (procedente da etapa nº 0596/2008)	
									▶ Meios-fios implantados: 4.360m. CT.: 290/2008 - Proc.: 110.000.411/2008.	
									▶ 0231 - Implantar drenagem pluvial no Shopping Popular da Rodoferroviária (procedente da etapa nº 0597/2008)	REGIÃO I - PLANO PILOTO
									▶ Drenagem implantada: 1.294m. Concluída a drenagem e instaladas 13 caixas de passagem. CT.: 291/2008 - Proc.: 112.002.693/2008.	
									▶ 0234 - Implantar drenagem pluvial na QI 28 Conjuntos 11 e 13, acesso às Chácaras 01 a 24, Lago Sul (procedente da etapa nº 0600/2008)	REGIÃO XVI - LAGO SUL
									▶ Mobilização de equipe. CT.: 294/2008 - Proc.: 112.000.826/2006.	
									▶ 0250 - Urbanizar a área da Estação 23 do Metrô em Ceilândia (Procedente da etapa nº 0090/2008)	REGIÃO IX - CEILÂNDIA
									▶ Obra concluída c/ 23.633m² de serviços concluídos. Executado no período 1.891m³	

(*) Prioridade da LDO (**) Projeto em andamento (***) Conservação de Patrimônio

....



GOVERNO DO DISTRITO FEDERAL

Desempenho Físico - Financeiro por Programa de Trabalho

Exercício: 2009

Secretaria de Estado de Planejamento e Gestão

3º bimestre de 2009

Página: 413

22101 - SECRETARIA DE ESTADO DE OBRAS

Emitido em: 24/07/2009 09:15:39

Projeto - Atividade - Oper.Especiais / Subtítulo	E S F	P O S	Valor em (R\$ 1,00)					Descrição da Meta (Lei Orçamentária Anual)	Acompanhamento de Período Bimestral	
			Dotação Inicial (A)	Autorizado (B)	% B/A	Empenhado (C)	Liquidado (D)		Etapas Previstas - ▶	Localização
									de escavação; 360m de meios-fios e 1.515m² de passeios. CT.: 195/2007 - Proc.: 410.006.892/2007.	REGIÃO IX - CEILÂNDIA
									▶ 0251 - Revitalizar praça da EQNN 20/22 de Ceilândia (Procedente da etapa nº 0068/2008)	
									▶ Contrato finalizado sem aditivo. Obra concluída c/ 1.480m² de passeios, 352m de meios-fios e 5.362m² de grama executados. CT.: 214/2007 - Proc.: 410.007.095/2007.	REGIÃO I - PLANO PILOTO
									▶ 0278 - Elaborar projeto de inventário florístico no Setor de Múltiplas Atividades Sul - Trecho 04, no Plano Piloto	
									▶ Projeto elaborado: 1un. CT.: 003/2009 - Proc.: 112.002.003/2008.	REGIÃO I - PLANO PILOTO
									▶ 0279 - Revitalizar a área externa da Catedral Metropolitana Nossa Senhora Aparecida, no Plano Piloto	
									▶ Executado 1.683m³ de escavação, 11.328m² de imprimação e 347m de meios-fios. CT.: 028/2009 - Proc.: 410.000.419/2008.	

**GOVERNO DO DISTRITO FEDERAL****Desempenho Físico - Financeiro por Programa de Trabalho****Exercício: 2009****Secretaria de Estado de Planejamento e Gestão****3º bimestre de 2009****Página: 414**

22101 - SECRETARIA DE ESTADO DE OBRAS

Emitido em: 24/07/2009 09:15:39

Projeto - Atividade - Oper.Especiais / Subtítulo	E S F	P O S	Valor em (R\$ 1,00)					Descrição da Meta (Lei Orçamentária Anual)	Acompanhamento de Período Bimestral	
			Dotação Inicial (A)	Autorizado (B)	% B/A	Empenhado (C)	Liquidado (D)		Etapas Previstas - ▶ Etapas Realizadas - ▶▶	Localização
									▶ 0280 - Executar drenagem pluvial na Quadra 04, Lote 37, do Setor Leste do Gama ▶ Drenagem implantada: 784m. CT.: 046/2009 - Proc.: 110.000.127/2008. ▶ 0281 - Executar asfalto e meios-fios na AR 03 e AR 11, Conjunto 02 e drenagem pluvial na AR 11, em Sobradinho II ▶ Mobilização de equipe. CT.:047/2009 - Proc.:112.004.045/2007. ▶ 0282 - Monitorar por um ano e recuperar as áreas degradadas p/ implantação de drenagem pluvial, no Arapoanga ▶ Contrato assinado. CT.: 027/2009 - Proc.: 112.003.438/2008. ▶ 0283 - Executar drenagem pluvial no Bloco 191, ao lado da Avenida Central do Núcleo Bandeirante ▶ Mobilização de equipe. CT.: 035/2009 - Proc.: 110.000.175/2008.	REGIÃO II - GAMA REGIÃO XXVI - SOBRADINHO II REGIÃO VI - PLANALTINA REGIÃO VIII - NÚCLEO BANDEIRANTE

(*) Prioridade da LDO (**) Projeto em andamento (***) Conservação de Patrimônio



GOVERNO DO DISTRITO FEDERAL

Desempenho Físico - Financeiro por Programa de Trabalho

Exercício: 2009

Secretaria de Estado de Planejamento e Gestão

3º bimestre de 2009

Página: 415

22101 - SECRETARIA DE ESTADO DE OBRAS

Emitido em: 24/07/2009 09:15:39

Projeto - Atividade - Oper.Especiais / Subtítulo	E S F	P O S	Valor em (R\$ 1,00)					Descrição da Meta (Lei Orçamentária Anual)	Acompanhamento de Período Bimestral	
			Dotação Inicial (A)	Autorizado (B)	% B/A	Empenhado (C)	Liquidado (D)		Etapas Previstas - ▶ Etapas Realizadas - ▶▶	Localização
									0284 - Executar meios-fios nas Ruas Pinheiros e 85 do Condomínio Sol Nascente, em Ceilândia - DF	REGIÃO IX - CEILÂNDIA
									Concluída c/ 3.600m de meios-fios. CT.: 302/2008 - Proc.: 112.003.472/2008.	
									0285 - Recuperar áreas degradadas do Canal Setor "O", em Ceilândia	REGIÃO IX - CEILÂNDIA
									Revegetação c/ plantio de sementes: 65.000m², escavação c/13.560m³ e compactação 5.972,340m³ - CT.: 024/2009 - Proc.: 112.002.641/2008.	
									0286 - Implantar meios-fios em diversas escolas de Ceilândia	REGIÃO IX - CEILÂNDIA
									Meios-fios implantados: 3.915m.CT.: 030/2009 - Proc.: 110.000.134/2008.	
									0287 - Implantar ramais e bocas de lobo nos conjuntos da QNP 15, em Ceilândia	REGIÃO IX - CEILÂNDIA
									Obra concluída c/ 175,00m de drenagem. Executado no período: 886,62 de m² de imprimação, 22,165 de concreto betuminoso, 175m de assentamento de tubo 0,40, 57	

(*) Prioridade da LDO (**) Projeto em andamento (***) Conservação de Patrimônio

**GOVERNO DO DISTRITO FEDERAL****Desempenho Físico - Financeiro por Programa de Trabalho****Exercício: 2009****Secretaria de Estado de Planejamento e Gestão****3º bimestre de 2009****Página: 416**

22101 - SECRETARIA DE ESTADO DE OBRAS

Emitido em: 24/07/2009 09:15:39

Projeto - Atividade - Oper.Especiais / Subtítulo	E S F	P O S	Valor em (R\$ 1,00)					Descrição da Meta (Lei Orçamentária Anual)	Acompanhamento de Período Bimestral	
			Dotação Inicial (A)	Autorizado (B)	% B/A	Empenhado (C)	Liquidado (D)		Etapas Previstas - ▶	Localização
									unidades de boca de lobo e assentamento de 54m. de meios-fios.CT.: 031/2009 - Proc.: 110.000.134/2008.	REGIÃO IX - CEILÂNDIA
									▶ 0288 - Implantar passeios nas áreas adjacentes aos conjuntos A, C, E, G, I e K, na QNO 06 de Ceilândia	
									▶ Executado 330m² de passeios. CT.: 032/2009 - Proc.: 112.003.399/2008.	REGIÃO IX - CEILÂNDIA
									▶ 0289 - Executar asfalto, calçadas e meios-fios no estacionamento e entorno da Escola Classe 59, em Ceilândia	
									▶ Executado 300m² de calçadas. CT.: 034/2009 - Proc.: 110.000.126/2008.	REGIÃO IX - CEILÂNDIA
									▶ 0290 - Revitalizar praça na QNO 04/06, em Ceilândia	
									▶ Contrato assinado. CT.: 036/2009 - Proc.: 138.001.041/2007.	REGIÃO IX - CEILÂNDIA
									▶ 0291 - Executar drenagem pluvial no Conjunto F da QNO 09, no Lote 46 do Conjunto S e no Conjunto U da QNP 26, e nos Conjuntos 39 e 41 da QNO 17, em Ceilândia	

(*) Prioridade da LDO (**) Projeto em andamento (***) Conservação de Patrimônio

Projeto - Atividade - Oper.Especiais / Subtítulo	E	P	Valor em (R\$ 1,00)					Descrição da Meta (Lei Orçamentária Anual)	Acompanhamento de Período Bimestral		
			Dotação Inicial (A)	Autorizado (B)	% B/A	Empenhado (C)	Liquidado (D)		% D/B	Etapas Previstas - ▶	Localização
										Etapas Realizadas - ▶▶	
									» Contrato assinado. CT.: 040/2009 - Proc.: 138.000.675/2008. ▶ 0292 - Implantar drenagem pluvial na QNN 32, em Ceilândia	REGIÃO IX - CEILÂNDIA	
									» Contrato cancelado CT. : 042/2009 - Proc.: 111.000.778/1993. ▶ 0293 - Executar drenagem pluvial e implantar meios-fios no Conjunto I da QNP 28 e na QNP 24 em Ceilândia	REGIÃO IX - CEILÂNDIA	
									» 25 m de drenagem executada. CT.: 048/2009.: Proc.: 138.001.598/2008. ▶ 0294 - Implantar meios-fios na QR 221 e QN 221, em Samambaia	REGIÃO XII - SAMAMBAIA	
									» Meios-fios implantados: 3.783m² - CT.: 021/2009 - Proc.: 110.000.258/2008. ▶ 0295 - Executar serviços de bocas-de-lobo na Avenida Alagados, em Santa Maria - DF.	REGIÃO XIII - SANTA MARIA	
									» Instalação de canteiro e mobilização de equipe. CT.: 301/2008 - Proc.:		

**GOVERNO DO DISTRITO FEDERAL****Desempenho Físico - Financeiro por Programa de Trabalho****Exercício: 2009****Secretaria de Estado de Planejamento e Gestão****3º bimestre de 2009****Página: 418**

22101 - SECRETARIA DE ESTADO DE OBRAS

Emitido em: 24/07/2009 09:15:39

Projeto - Atividade - Oper.Especiais / Subtítulo	E S F	P O S	Valor em (R\$ 1,00)					Descrição da Meta (Lei Orçamentária Anual)	Acompanhamento de Período Bimestral	
			Dotação Inicial (A)	Autorizado (B)	% B/A	Empenhado (C)	Liquidado (D)		Etapas Previstas - ▶	Localização
									110.000.279/2008. ▶ 0296 - Implantar drenagem pluvial na QC 01, Conjunto A/B e na QC 02, Conjunto N, em Santa Maria	REGIÃO XIII - SANTA MARIA
									▶ Obra concluída c/ 99,00m de drenagem e 264m² de pavimentação asfáltica. CT.: 029/2009 - Proc.: 110.000.082/2008.	
									▶ 0297 - Plantar grama no trevo de acesso à entrada principal da Cidade Estrutural	REGIÃO XXV - SETOR COMPL. DE IND. E ABASTECIMEN
									▶ Área gramada: 12.400m². Obra Concluída. CT.: 020/2009 - Proc.: 112.003.727/2008.	
									▶ 0298 - Implantar meios-fios em diversos locais do Riacho Fundo I e na Vila Madureira de Ceilândia	REGIÃO IX - CEILÂNDIA
									▶ Meios-fios implantados: 4.080m. CT.: 010/2009 - Proc.: 112.003.541/2008.	
									▶ 0299 - Plantar grama em diversos locais de São Sebastião, Paranoá e Recanto das Emas (Lote 4)	REGIÃO XV - RECANTO DAS EMAS

**GOVERNO DO DISTRITO FEDERAL****Desempenho Físico - Financeiro por Programa de Trabalho****Exercício: 2009****Secretaria de Estado de Planejamento e Gestão****3º bimestre de 2009****Página: 419**

22101 - SECRETARIA DE ESTADO DE OBRAS

Emitido em: 24/07/2009 09:15:39

Projeto - Atividade - Oper.Especiais / Subtítulo	E S F	P O S	Valor em (R\$ 1,00)					Descrição da Meta (Lei Orçamentária Anual)	Acompanhamento de Período Bimestral	
			Dotação Inicial (A)	Autorizado (B)	% B/A	Empenhado (C)	Liquidado (D)		Etapas Previstas - ▶ Etapas Realizadas - ▶▶	Localização
									<p>▶ Pantio de grama: 46.507,49m² no Varjão e Paranoá e 51.898,99m² em São Sebastião. CT.: 013/2009 Lote 4 - Proc.: 112.001.877/2007.</p> <p>▶ 0322 - Plantar grama ao longo das via IA e IA-6 no acesso ao SIA</p> <p>▶ Descentralização de crédito orçamentário conforme Portaria Conjunta nº 01 - (Secretaria de Obras p/ Adm. Regional do SIA), de 13/01/2009, DODF nº 10 de 14/01/2009, pag. 6. Contrato assinado e aguarda plantio de mudas. CT.: 001/2009-RA XXIX - Proc.: 309.000.153/2008.</p> <p>▶ 0326 - Implantar estacionamentos nas Avenidas Águas Claras e Areal e reforçar a galeria de águas pluviais no Viaduto Araucárias, em Águas Claras</p> <p>▶ Implantado 690m de defesa metálica.Total de 60% dos serviços executados. CT.: 052/2009 - 112.004.505/2008.</p> <p>▶ 0327 - Plantar grama nos canteiros centrais das Avenidas</p>	REGIÃO XXIX - SIA
										REGIÃO XX - ÁGUAS CLARAS
										REGIÃO XX - ÁGUAS CLARAS

(*) Prioridade da LDO (**) Projeto em andamento (***) Conservação de Patrimônio

**GOVERNO DO DISTRITO FEDERAL****Desempenho Físico - Financeiro por Programa de Trabalho****Exercício: 2009****Secretaria de Estado de Planejamento e Gestão****3º bimestre de 2009****Página: 420**

22101 - SECRETARIA DE ESTADO DE OBRAS

Emitido em: 24/07/2009 09:15:39

Projeto - Atividade - Oper.Especiais / Subtítulo	E S F	P O S	Valor em (R\$ 1,00)					Descrição da Meta (Lei Orçamentária Anual)	Acompanhamento de Período Bimestral	
			Dotação Inicial (A)	Autorizado (B)	% B/A	Empenhado (C)	Liquidado (D)		Etapas Previstas - ▶ Etapas Realizadas - ▶▶	Localização
									Águas Claras e Areal, em Águas Claras	
									▶ Contrato assinado. CT.: 053/2009 - Proc.: 112.003.771/2008.	
									▶ 0334 - Executar asfalto, sinalização, meios-fios e drenagem pluvial nas QE's 38, 44, 48, 50, 52, 54, 56 e 58 do Guará	REGIÃO X - GUARÁ
									▶ Executado 1675,80m de drenagem e 16.871,46m² de pavimentação asfáltica. CT.: 059/2009 - Proc.: 112.002.213/2008.	
									▶ 0335 - Executar serviços de alambrado e grades de limpeza nas bacias 1, 2 e 3 e lançamentos de drenagem pluvial no Riacho Funo II	REGIÃO XXI - RIACHO FUNDO II
									▶ Obra concluída.Executado colocação de 2.832,90m² de alambrado. CT.060/2009 - Proc.: 110.000.256/2008.	
									▶ 0343 - Elaborar projeto de pavimentação, projetos geométricos, dimensionamento de pavimento, estudos geotécnicos e planilha	REGIÃO XXVII - JARDIM BOTÂNICO

(*) Prioridade da LDO (**) Projeto em andamento (***) Conservação de Patrimônio

....

**GOVERNO DO DISTRITO FEDERAL****Desempenho Físico - Financeiro por Programa de Trabalho****Exercício: 2009****Secretaria de Estado de Planejamento e Gestão****3º bimestre de 2009****Página: 421**

22101 - SECRETARIA DE ESTADO DE OBRAS

Emitido em: 24/07/2009 09:15:39

Projeto - Atividade - Oper.Especiais / Subtítulo	E S F	P O S	Valor em (R\$ 1,00)					Descrição da Meta (Lei Orçamentária Anual)	Acompanhamento de Período Bimestral	
			Dotação Inicial (A)	Autorizado (B)	% B/A	Empenhado (C)	Liquidado (D)		Etapas Previstas - ▶	Localização
									orçamentária e projeto de drenagem pluvial, na Rua Caminho da Mata, no Jardim Botânico – DF	
									▶ Contrato assinado. CT.070/2009 - Proc.: 112.003.220/2008	
									▶ 0345 - Executar asfalto e meios-fios em estacionamentos da Quadra 107, no Recanto das Emas	REGIÃO XV - RECANTO DAS EMAS
									▶ Executado 1000m² de pavimentação e 700m de meios-fios. CT.: 072/2009 - 112.000.337/2008	
									▶ 0363 - Reconhecer dívidas anteriores referente ao processo 112.000.128/2009	REGIÃO XVIII - LAGO NORTE
									▶ pagamento de despesas anteriores referente rede de águas pluviais, no SHIN QI/QL 04 e 06, no Lago Norte - DODF 70 de 13/04/09 pg. 27	
									▶ 0370 - Implantar drenagem pluvial nas Quadras QS 2 e QS 4, através das QS 12 e QS 14, no Riacho Fundo	REGIÃO XVII - RIACHO FUNDO
									▶ Implantado 3423m de drenagem e 19.500m³ de	

**GOVERNO DO DISTRITO FEDERAL****Desempenho Físico - Financeiro por Programa de Trabalho****Exercício: 2009****Secretaria de Estado de Planejamento e Gestão****3º bimestre de 2009****Página: 422**

22101 - SECRETARIA DE ESTADO DE OBRAS

Emitido em: 24/07/2009 09:15:39

Projeto - Atividade - Oper.Especiais / Subtítulo	E S F	P O S	Valor em (R\$ 1,00)					Descrição da Meta (Lei Orçamentária Anual)	Acompanhamento de Período Bimestral	
			Dotação Inicial (A)	Autorizado (B)	% B/A	Empenhado (C)	Liquidado (D)		Etapas Previstas - ▶	Localização
									escavação - CT.: 073/2009 - 148.000.095/2004	REGIÃO XVIII - LAGO NORTE
									▶ 0373 - Elaborar projeto de drenagem pluvial no SHIN QI 14, conjunto 06; SHIN QI 14, conjuntos 05 a 10 - via de acesso; SHIN QI 14, conjunto 07; SHIN QI 14, conjunto 09 e acesso da QI/QL 14, no Lago Norte-DF.	
									▶ Contrato assinado - CT.: 080/2009 - 149.000.295/2003	REGIÃO I - PLANO PILOTO
									▶ 0374 - Implantar blocos intertravados e meios-fios, demolir e sinalizar o estacionamento do Tribunal Superior do Trabalho (TST), localizado na Quadra 08 do SAF Sul, no Plano Piloto – DF	
									▶ Contrato assinado - CT.: 081/2009 - 110.000.372/2008	REGIÃO XXI - RIACHO FUNDO II
									▶ 0375 - Implantar meios-fios na QC 05, Conjuntos 05 a 11 e Conjuntos 16 a 29, no Riacho Fundo II	
									▶ Contrato assinado - CT.: 082/2009 - 110.000.257/2008	REGIÃO XVII - RIACHO FUNDO
									▶ 0384 - Implantar meios-fios e executar calçadas e pista em	

(*) Prioridade da LDO (**) Projeto em andamento (***) Conservação de Patrimônio

**GOVERNO DO DISTRITO FEDERAL****Desempenho Físico - Financeiro por Programa de Trabalho****Exercício: 2009****Secretaria de Estado de Planejamento e Gestão****3º bimestre de 2009****Página: 423**

22101 - SECRETARIA DE ESTADO DE OBRAS

Emitido em: 24/07/2009 09:15:39

Projeto - Atividade - Oper.Especiais / Subtítulo	E S F	P O S	Valor em (R\$ 1,00)					Descrição da Meta (Lei Orçamentária Anual)	Acompanhamento de Período Bimestral	
			Dotação Inicial (A)	Autorizado (B)	% B/A	Empenhado (C)	Liquidado (D)		Etapas Previstas - ▶ Etapas Realizadas - ▶▶	Localização
									diversas vias do Riacho Funo II	
									» Contrato assinado - CT.: 092/2009 - 112.000.798/2009	
									» 0390 - Ampliar rede de drenagem pluvial na Vila Olímpica, Área Especial 01 da QR 119, em Samambaia - DF	REGIÃO XII - SAMAMBAIA
									» Contrato assinado - CT.: 100/2009 - 112.004.789/2008	
									» 0391 - Elaborar projetos executivos de decKs em madeira à beira do Lago Paranoá nas Vias L4 Norte e L4 Sul	REGIÃO I - PLANO PILOTO
									» Contrato assinado - CT.: 099/2009 - 112.000.900/2009	
									» 0394 - Fornecer e instalar equipamentos para o parque infantil da Quadra 619/621, em Samambaia Norte - DF	REGIÃO XII - SAMAMBAIA
									» Contrato assinado - CT.: 105/2009 - 110.000.200/2008	
									» 0397 - Prestar Serviços Especializados de Consultoria, relativos à Elaboração de Estudos e Projetos de Infra-	DISTRITO FEDERAL

(*) Prioridade da LDO (**) Projeto em andamento (***) Conservação de Patrimônio

....

Projeto - Atividade - Oper.Especiais / Subtítulo	E	P	Valor em (R\$ 1,00)					Descrição da Meta (Lei Orçamentária Anual)	Acompanhamento de Período Bimestral		
			Dotação Inicial (A)	Autorizado (B)	% B/A	Empenhado (C)	Liquidado (D)		% D/B	Etapas Previstas - ▶	Localização
										Etapas Realizadas - ▶▶	
15.451.0084.1110.1322		B		15.668.932	14	44.482.915	10.751.365	6		Estrutura Urbana no âmbito do Distrito Federal. » Contrato assinado - CT.: 108/2009 - 110.000.370/2008 » 0398 - Executar pavimentação asfáltica e alambrado, na Feira Modelo, Quadra Central, Setor Comercial Central, fundos dos blocos 8,9, 10, e 11, em Sobradinho » Contrato assinado - CT.: 109/2009 - 112.000.905/2009 » 0399 - Executar drenagem pluvial, pavimentação de bloco de concreto e meios-fios no SHIS QI 11/13, Área Especial, no Lago Sul – DF » Contrato assinado - CT.: 111/2009 - 112.002.977/2008	REGIÃO V - SOBRADINHO <

[illegible]

**GOVERNO DO DISTRITO FEDERAL****Desempenho Físico - Financeiro por Programa de Trabalho****Exercício: 2009****Secretaria de Estado de Planejamento e Gestão****3º bimestre de 2009****Página: 426**

22101 - SECRETARIA DE ESTADO DE OBRAS

Emitido em: 24/07/2009 09:15:39

Projeto - Atividade - Oper.Especiais / Subtítulo	E S F	P O S	Valor em (R\$ 1,00)					Descrição da Meta (Lei Orçamentária Anual)	Acompanhamento de Período Bimestral	
			Dotação Inicial (A)	Autorizado (B)	% B/A	Empenhado (C)	Liquidado (D)		Etapas Previstas - ▶	Localização
									0004 - Urbanizar vias nas Quadras 204 a 206 e 304 a 307 da Expansão do Residencial Oeste, construir duas quadras poliesportivas e um centro comunitário, em S. Sebastião - Lote 1(procedente da etapa nº 0016/2008)	REGIÃO XIV - SÃO SEBASTIÃO
									▶ Área pavimentada: 31.951m². Imprimados 32.732m² e implantados 8.935m de meios-fios de 25.285m já executados. Total de 94.000m² já pavimentados. CT.: 260/2007 Lote 1 - Proc.: 410.007.674/2007.	
									▶ 0007 - Urbanizar vias, construir duas quadras poliesportivas e um centro comunitário no Itapoã Sul - Lote 2 (procedente da etapa nº 0030/2008)	REGIÃO XXVIII - ITAPOÃ
									▶ Executadas pavimentações diversas e já concluídos 264.592m². Implantados 18.150m de drenagem, e 36.691m de meios fios. CT.: 248/2007 Lote 2 - Proc.: 410.007.370/2007.	
									▶ 0008 - Urbanização de vias no Itapoã Norte - Lote 1 (procedente da etapa nº 0031/2008)	REGIÃO XXVIII - ITAPOÃ

(*) Prioridade da LDO (**) Projeto em andamento (***) Conservação de Patrimônio

**GOVERNO DO DISTRITO FEDERAL****Desempenho Físico - Financeiro por Programa de Trabalho****Exercício: 2009****Secretaria de Estado de Planejamento e Gestão****3º bimestre de 2009****Página: 427**

22101 - SECRETARIA DE ESTADO DE OBRAS

Emitido em: 24/07/2009 09:15:39

Projeto - Atividade - Oper.Especiais / Subtítulo	E S F	P O S	Valor em (R\$ 1,00)					Descrição da Meta (Lei Orçamentária Anual)	Acompanhamento de Período Bimestral	
			Dotação Inicial (A)	Autorizado (B)	% B/A	Empenhado (C)	Liquidado (D)		Etapas Previstas - ▶	Localização
									▶ Executadas pavimentações diversas e já concluídos 110.000m². Implantados 18.812m de drenagem e 15.959m de meios-fios CT.: 248/2007 Lote 1 - Proc.: 410.007.370/2007.	DISTRITO FEDERAL
									▶ 0009 - Urbanizar vias nas Quadras QNP, QNR e QNQ, construir duas quadras poliesportivas e um centro comunitário em Ceilândia, e duas quadras poliesportivas e um centro de convivência de idosos em Samambaia (procedente da etapa nº 0032/2008)	
									▶ Atrasada c/ 191.000m² de área já urbanizada. CT.: 247/2007 - Processo 410.007.411/2007.	REGIÃO VI - PLANALTINA
									▶ 0010 - Urbanizar vias na Vila Vicentina em Planaltina - Lote 2 (procedente da etapa nº 0042/2008)	
									▶ Área pavimentada: 40m², de 33.740m² já executados. Implantação de 330m de meios-fios, de 4.370m executados. CT.: 237/2007 Lote 2 - Proc.: 410.007.528/2007.	REGIÃO VI - PLANALTINA
									▶ 0011 - Urbanizar vias, construir	

**GOVERNO DO DISTRITO FEDERAL****Desempenho Físico - Financeiro por Programa de Trabalho****Exercício: 2009****Secretaria de Estado de Planejamento e Gestão****3º bimestre de 2009****Página: 428**

22101 - SECRETARIA DE ESTADO DE OBRAS

Emitido em: 24/07/2009 09:15:40

Projeto - Atividade - Oper.Especiais / Subtítulo	E S F	P O S	Valor em (R\$ 1,00)					Descrição da Meta (Lei Orçamentária Anual)	Acompanhamento de Período Bimestral	
			Dotação Inicial (A)	Autorizado (B)	% B/A	Empenhado (C)	Liquidado (D)		Etapas Previstas - ▶	Localização
									duas quadras poliesportivas e um centro comunitário no Setor Arapoanga - Lote 1 (procedente da etapa nº 0043/2008)	
									▶ Implantação de 3.152m de meios-fios, de 16.221m já executados. Total de 84.500m² de área já pavimentada. CT.: 237/2007 Lote 1 - Processo 410.007.528/2007.	
									▶ 0012 - Urbanizar vias em diversas quadras do Riacho Fundo II e Águas Claras, construir quadras poliesportivas, centros comunitários e centros de convivência de idosos no Riacho Fundo II e Recanto das Emas (procedente da etapa nº 0044/2008)	DISTRITO FEDERAL
									▶ Atrasada c/4 batentes em latão implantados e 176.350m² de área urbanizada, CT.: 236/2007 - Proc.: 410.007.548/2007.	
									▶ 0062 - Prestar consultoria técnica de apoio ao GDF-NOVACAP relativa ao programa Pró-Moradia financiado pela CEF (procedente da etapa nº 0354/2008)	DISTRITO FEDERAL

**GOVERNO DO DISTRITO FEDERAL****Desempenho Físico - Financeiro por Programa de Trabalho****Exercício: 2009****Secretaria de Estado de Planejamento e Gestão****3º bimestre de 2009****Página: 429**

22101 - SECRETARIA DE ESTADO DE OBRAS

Emitido em: 24/07/2009 09:15:40

Projeto - Atividade - Oper.Especiais / Subtítulo	E S F	P O S	Valor em (R\$ 1,00)					Descrição da Meta (Lei Orçamentária Anual)	Acompanhamento de Período Bimestral	
			Dotação Inicial (A)	Autorizado (B)	% B/A	Empenhado (C)	Liquidado (D)		Etapas Previstas - ▶	Localização
									▶ Apresentada 8ª medição no valor de 80.505,37. Total de 83,47% dos serviços executados.CT.: 038/2008 - Proc.: 112.003.521/2006. ▶ 0076 - Prestar consultoria técnica para o Projeto de Trabalho Técnico Social - PTTS do programa Pró-Moradia financiado pela CEF (procedente da etapa nº 0379/2008) ▶ Em fase de conclusão. Aguardando análise da Caixa. CT.: 061/2008 - Proc.: 112.000.091/2008. ▶ 0249 - Urbanizar vias, construir duas quadras poliesportivas e um centro comunitário no Vale do Amanhecer (Procedente da etapa nº 0017/2008) ▶ Executado 20,814m³ de escavação; 15630m³ de aterro, 1.515m³ de escavação mecânica, valas, 1250m³ de enchimento mecânico de valas, 137 bocas de lobo, fornecimento e assentamento de 6.093m de meios-fios. CT.: 259/2007 - Proc.: 410.007.656/2007.	DISTRITO FEDERAL REGIÃO VI - PLANALTINA

(*) Prioridade da LDO (**) Projeto em andamento (***) Conservação de Patrimônio



Projeto - Atividade - Oper.Especiais / Subtítulo	E S F	P O S	Valor em (R\$ 1,00)					Descrição da Meta (Lei Orçamentária Anual)	Acompanhamento de Período Bimestral	
			Dotação Inicial (A)	Autorizado (B)	% B/A	Empenhado (C)	Liquidado (D)		Etapas Previstas - ▶ Etapas Realizadas - ▶▶	Localização
15.451.0084.1110.3596		B		239.337	3	0	489.438	5	▶ 0364 - Reconher dívidas anteriores referente CT.: 236/2007 - Processo 410.007.548/2007	DISTRITO FEDERAL
COMPLEMENTAÇÃO DAS OBRAS DE URBANIZAÇÃO DO SCIA		A	9.000.000	9.239.337	103	879.081	489.438	5	▶ 0118 - Executar asfalto na 1ª Avenida, 2ª Avenida e conjuntos 1 e 2 da Quadra 10 do SCIA - Lote 3 (procedente da etapa nº 0459/2008)	REGIÃO XXV - SETOR COMPL. DE I
15.451.0084.1110.6949		B		64.998	1	5.807.828	7.150.037	19	Quantidade 50000 ▶ Pavimentação asfáltica: 50.300m²; implantado 4.110,0m de meios-fios. Total de 85% dos serviços executados. CT.: 143/2008 - Proc.: 112.003.081/2006.	



Projeto - Atividade - Oper.Especiais / Subtítulo	E S F	P O S	Valor em (R\$ 1,00)					Descrição da Meta (Lei Orçamentária Anual)	Acompanhamento de Período Bimestral	
			Dotação Inicial (A)	Autorizado (B)	% B/A	Empenhado (C)	Liquidado (D)	% D/B	Etapas Previstas - ▶	Localização
EXECUÇÃO DE OBRAS DE URBANIZAÇÃO NO BAIRRO JARDIM BOTÂNICO		A	10.000.000	37.935.998	379	15.807.828	9.736.408	26	ÁREA URBANIZADA (M2)	REGIÃO XXVII - JARDIM BOTÂNICO
									0113 - Executar urbanização e estacionam. na Quadra 12, Conjs. A, B e C, trecho Av.Bela Vista, Praça Belvedere e lançamento de drenagem Setor Jardim Botânico - Lote 4 (procedente da etapa nº 0454/2008)	
									Quantidade 300000	
									0114 - Executar asfalto, estacionamento, meios-fios, baías de ônibus e drenagem pluvial nas Quadras 08 e 10, Setor Jardim Botânico - Lote 1 (procedente da etapa nº 0455/2008)	
									0115 - Executar urbanização na Quadra 11 e duplicação da DF 135 para acesso ao Setor Jardim Botânico - Lote 3 (procedente	REGIÃO XXVII - JARDIM BOTÂNICO



GOVERNO DO DISTRITO FEDERAL

Desempenho Físico - Financeiro por Programa de Trabalho

Exercício: 2009

Secretaria de Estado de Planejamento e Gestão

3º bimestre de 2009

Página: 432

22101 - SECRETARIA DE ESTADO DE OBRAS

Emitido em: 24/07/2009 09:15:40

Projeto - Atividade - Oper.Especiais / Subtítulo	E S F	P O S	Valor em (R\$ 1,00)					Descrição da Meta (Lei Orçamentária Anual)	Acompanhamento de Período Bimestral	
			Dotação Inicial (A)	Autorizado (B)	% B/A	Empenhado (C)	Liquidado (D)		Etapas Previstas - ▶	Localização
									da etapa nº 0456/2008)	
									▶ Área urbanizada: 1.136m². Execução de asfalto, c/ o total de 9.459m² já urbanizados e 947m de drenagem implantados. CT.: 139/2008 Lote 3 - Proc.: 112.001.102/2007.	REGIÃO XXVII - JARDIM BOTÂNICO
									▶ 0116 - Implantar asfalto, estacionamento, meios-fios, baías de ônibus e drenagem pluvial nas Quadras 07 e 09, Setor Jardim Botânico - Lote 6 (procedente da etapa nº 0457/2008)	
									▶ Área pavimentada: 1.789,20 c/ total de 5.628m já executados; 1841,40 m de drenagem pluvial. CT.: 141/2008 Lote 6 - Proc.: 112.001.102/2007.	
									▶ 0117 - Implantar asfalto, estacionamento, meios-fios, baías de ônibus e drenagem pluvial nas Quadras 01, 03 e 05, Setor Jardim Botânico - Lote 7 (procedente da etapa nº 0458/2008)	REGIÃO XXVII - JARDIM BOTÂNICO
									▶ Drenagem implantada: 1.092m. Total de 3940m já executados. 24.628m³ de escavação CT.: 142/2008 Lote 7 - Proc.:	

(*) Prioridade da LDO (**) Projeto em andamento (***) Conservação de Patrimônio



Projeto - Atividade - Oper.Especiais / Subtítulo	E S F	P O S	Valor em (R\$ 1,00)					Descrição da Meta (Lei Orçamentária Anual)	Acompanhamento de Período Bimestral	
			Dotação Inicial (A)	Autorizado (B)	% B/A	Empenhado (C)	Liquidado (D)		Etapas Previstas - ▶ Etapas Realizadas - ▶▶	Localização
15.451.0084.1110.7926		B			0 0	0	0 0		112.001.102/2007. ▶ 0149 - Complementar urbanização de vias nos conjuntos de D a I da Quadra 12 e no trecho da Av. Bela Vista - Etapa III do Setor Jardim Botânico (procedente da etapa nº 0511/2008) ▶ Lançamento de concreto: 383,684m³. Totalizando 62% dos serviços executados. CT.: 193/2008 - Proc.: 112.001.738/2008.	REGIÃO XXVII - JARDIM BOTÂNICO
EXECUÇÃO DE OBRAS DE URBANIZAÇÃO NO SETOR VICENTE PIRES		A	184.000	184.000	100	0	0 0	ÁREA URBANIZADA (M2)	▶ 0039 - Elaborar base cartográfica e projetos de geometria viária e drenagem do Setor Vicente Pires (procedente da etapa nº 0244/2008)	REGIÃO III - TAGUATINGA
15.451.0084.1110.7931		B			0 0	0	0 0	Quantidade 11000	▶ Paralisado c/ 90% executados. CT.: 070/2007 - Proc.: 410.004.565/2007.	
EXECUÇÃO DE OBRAS DE URBANIZAÇÃO NO PARQUE BURLE MARX		A	20.000.000	21.321.000	107	1.294.000	341.582	2 ÁREA URBANIZADA (M2)	▶ 0128 - Elaborar projeto de urbanismo, plano de manejo e demais projetos complementares do Parque	REGIÃO I - PLANO PILOTO



GOVERNO DO DISTRITO FEDERAL

Desempenho Físico - Financeiro por Programa de Trabalho

Exercício: 2009

Secretaria de Estado de Planejamento e Gestão

3º bimestre de 2009

Página: 434

22101 - SECRETARIA DE ESTADO DE OBRAS

Emitido em: 24/07/2009 09:15:40

Projeto - Atividade - Oper.Especiais / Subtítulo	E S F	P O S	Valor em (R\$ 1,00)					Descrição da Meta (Lei Orçamentária Anual)	Acompanhamento de Período Bimestral	
			Dotação Inicial (A)	Autorizado (B)	% B/A	Empenhado (C)	Liquidado (D)		Etapas Previstas - ▶ Etapas Realizadas - ▶▶	Localização
15.451.0084.1950	F	B			0 0	127.675	0 0	Quantidade 200000	Burle Marx (procedente da etapa nº 0480/2008) ▶ Projetos elaborados: 3un. Conclusão dos projetos viários, de pavimentação, drenagem pluvial, normas e diretrizes urbanísticas e desenvolvimento dos projetos de arquitetura e paisagismo c/ 5% dos serviços executados. CT.: 166/2008 - Proc.: 112.001.237/2008.	
CONSTRUÇÃO DE PRAÇA PÚBLICA		A	500.000	500.000	100	127.675	0 0			
15.451.0084.1950.1040		B			0 0	127.675	0 0			
CONSTRUÇÃO DE PRAÇAS PÚBLICAS NO DISTRITO FEDERAL		A	420.000	420.000	100	127.675	0 0	PRAÇA CONSTRUÍDA (M2)	▶ 0395 - Elaborar projeto de arquitetura, estrutura e instalações para implantação de equipamentos comunitários de lazer em diversos locais do DF	DISTRITO FEDERAL
15.451.0084.3361	F	B			0 0	0	54.250	21	Quantidade 3500 ▶ Contrato assinado - CT.: 091/2009 - 112.000.670/2009	

(*) Prioridade da LDO (**) Projeto em andamento (***) Conservação de Patrimônio

....



GOVERNO DO DISTRITO FEDERAL

Desempenho Físico - Financeiro por Programa de Trabalho

Exercício: 2009

Secretaria de Estado de Planejamento e Gestão

3º bimestre de 2009

Página: 435

22101 - SECRETARIA DE ESTADO DE OBRAS

Emitido em: 24/07/2009 09:15:40

Projeto - Atividade - Oper.Especiais / Subtítulo	E P S O F S	Valor em (R\$ 1,00)						Descrição da Meta (Lei Orçamentária Anual)	Acompanhamento de Período Bimestral	
		Dotação Inicial (A)	Autorizado (B)	% B/A	Empenhado (C)	Liquidado (D)	% D/B		Etapas Previstas - ▶	Localização
CONSTRUÇÃO DE PONTES	A	263.000	263.000	100	108.500	75.950	29			
15.451.0084.3361.6361	B			0 0	0	54.250	21			
CONSTRUÇÃO DE PONTE NO LAGO NORTE	A	263.000	263.000	100	108.500	75.950	29	PONTE CONSTRUÍDA (M2)	▶ 0300 - Elaborar RIAC da 4ª Ponte de Brasília, no Lago Norte	REGIÃO XVIII - LAGO NORTE
								Quantidade 10000	▶ Desenvolvimento de projeto, com reprogramação de prazos - falta a entrega dos relatórios definitivos - total de 60% dos serviços executados. CT.: 033/2009 - Proc.: 110.000.392/2008.	
15.451.0084.7451	F B		3.856	0	1.028.428	479.355	13			
IMPLANTAÇÃO DO TAGUAPARK NO PISTÃO NORTE	A	4.050.000	3.553.856	88	1.904.620	662.986	19			
15.451.0084.7451.0311	B		3.856	0	1.028.428	479.355	13			
(*) IMPLANTAÇÃO DO TAGUAPARK NO PISTÃO NORTE DE TAGUATINGA	A	4.050.000	3.553.856	88	1.904.620	662.986	19	PROJETO IMPLANTADO (UNIDADE)	▶ 0210 - Construir sede administrativa do Taguaparque no Pistão Norte de Taguatinga (procedente da etapa nº 0576/2008)	REGIÃO III - TAGUATINGA
								Quantidade 2	▶ Executado 71 m² de Alvenaria, 360m² de telhado e 235m² de	

(*) Prioridade da LDO (**) Projeto em andamento (***) Conservação de Patrimônio

....

**GOVERNO DO DISTRITO FEDERAL****Desempenho Físico - Financeiro por Programa de Trabalho****Exercício: 2009****Secretaria de Estado de Planejamento e Gestão****3º bimestre de 2009****Página: 436**

22101 - SECRETARIA DE ESTADO DE OBRAS

Emitido em: 24/07/2009 09:15:40

Projeto - Atividade - Oper.Especiais / Subtítulo	E S F	P O S	Valor em (R\$ 1,00)					Descrição da Meta (Lei Orçamentária Anual)	Acompanhamento de Período Bimestral	
			Dotação Inicial (A)	Autorizado (B)	% B/A	Empenhado (C)	Liquidado (D)		Etapas Previstas - ▶	Localização
									pintura. CT.: 263/2008 - Proc.: 112.002.633/2008.	
									▶ 0212 - Construir dois módulos de sanitários e dois módulos de guaritas no Taguaparque (procedente da etapa nº 0578/2008)	REGIÃO III - TAGUATINGA
									▶ Obra em fase final. Fundação, estrutura de concreto c/ 100% dos serviços executados. CT.: 265/2008 - Proc.: 110.000.183/2008.	
									▶ 0377 - Construir parque infantil no Taguaparque.	REGIÃO III - TAGUATINGA
									▶ Contrato assinado - CT.: 084/2009 - 112.000.750/2009	
									▶ 0381 - Reformar e ampliar edificação, incluindo a varanda do 1º pavimento; reforma da quadra poliesportiva coberta no Taguaparque	REGIÃO III - TAGUATINGA
									▶ Contrato assinado - CT.: 089/2009 - 112.000.792/2009	
									▶ 0386 - Desmontar Memorial da 1ª Missa, localizado no Eixo Monumental (entre o Memorial JK e a Igreja Rainha da Paz), e implantação no Taguaparque	REGIÃO III - TAGUATINGA

(*) Prioridade da LDO (**) Projeto em andamento (***) Conservação de Patrimônio



GOVERNO DO DISTRITO FEDERAL

Desempenho Físico - Financeiro por Programa de Trabalho

Exercício: 2009

Secretaria de Estado de Planejamento e Gestão

3º bimestre de 2009

Página: 437

22101 - SECRETARIA DE ESTADO DE OBRAS

Emitido em: 24/07/2009 09:15:40

Projeto - Atividade - Oper.Especiais / Subtítulo	E	P	Valor em (R\$ 1,00)					Descrição da Meta (Lei Orçamentária Anual)	Acompanhamento de Período Bimestral	
			Dotação Inicial (A)	Autorizado (B)	% B/A	Empenhado (C)	Liquidado (D)		Etapas Previstas - ▶ Etapas Realizadas - ▶▶	Localização
15.451.0098.1108	F	B		995.417	15	729	729	0	<p>▶ Contrato assinado - CT.: 094/2009 - 112.000.679/2009</p> <p>▶ 0392 - Executar plantio de grama no Taguaparque (Módulo B), em Taguatinga</p> <p>▶ Contrato assinado - CT.: 102/2009 - 112.000.530/2009</p>	REGIÃO I - PLANO PILOTO
EXECUÇÃO DE OBRAS DE URBANIZAÇÃO EM ÁREAS DE DESENVOLVIMENTO ECONÔMICO	A		6.769.000	10.017.730	148	2.950.729	729	0		
15.451.0098.1108.0004	B			0	0	0	0	0		
EXECUÇÃO DE OBRAS DE URBANIZAÇÃO EM ÁREA DE DESENVOLVIMENTO ECONÔMICO NO NÚCLEO BANDEIRANTE	A		1.468.000	1.468.000	100	0	0	0	ÁREA URBANIZADA (M2)	REGIÃO VIII - NÚCLEO BANDEIRAN
15.451.0098.1108.0005	B			0	0	0	0	0	<p>Quantidade 50477</p> <p>▶ Regularização de subleito em desenvolvimento c/ 11.005,19m². CT.: 166/2007 Lote 1 - Proc.: 410.006.855/2007.</p>	



GOVERNO DO DISTRITO FEDERAL

Desempenho Físico - Financeiro por Programa de Trabalho

Exercício: 2009

Secretaria de Estado de Planejamento e Gestão

3º bimestre de 2009

Página: 438

22101 - SECRETARIA DE ESTADO DE OBRAS

Emitido em: 24/07/2009 09:15:40

Projeto - Atividade - Oper.Especiais / Subtítulo	E S F	P O S	Valor em (R\$ 1,00)					Descrição da Meta (Lei Orçamentária Anual)	Acompanhamento de Período Bimestral		
			Dotação Inicial (A)	Autorizado (B)	% B/A	Empenhado (C)	Liquidado (D)		% D/B	Etapas Previstas - ▶ Etapas Realizadas - ▶▶	Localização
EXECUÇÃO DE OBRAS DE URBANIZAÇÃO EM ÁREA DE DESENVOLVIMENTO ECONÔMICO EM CEILÂNDIA		A	2.084.000	2.084.000	100	0	0	0	ÁREA URBANIZADA (M2)	▶ 0246 - Urbanizar a Via 01, a via entre as quadras 1 e 2 e parte de vias entre o Setor de Materias de Construção e o de Indústria - Lote 1 (Procedente da etapa nº 0225/2007)	REGIÃO IX - CEILÂNDIA
									Quantidade 101092	» Área asfaltada: 9.213m². Concluídos 6.584m de meios- fios e o total de 31.007m² urbanizados. CT.: 107/2007 Lote 01- Proc.: 410.005.557/2007.	
										▶ 0247 - Urbanizar a Via 02 entre as Quadras 3/5 e 4/6 e acesso às quadras do Setor de Materias de Construção - Lote 3 (Procedente da etapa nº 0223/2008)	REGIÃO IX - CEILÂNDIA
										» Área pavimentada: 2.550m². Finalização de asfaltamento e implantados 320m de meios- fios. Total de 22.750m² urbanizados. CT.: 107/2007 Lote 03 - Proc.: 410.005.557/2007.	
15.451.0098.1108.0006		B		995.417	0	0	0	0			
EXECUÇÃO DE OBRAS DE URBANIZAÇÃO EM ÁREA DE DESENVOLVIMENTO		A	63.000	1.058.417	0	50.000	0	0	ÁREA URBANIZADA (M2)	▶ 0333 - Complementar recursos p/ executar urbanização na ADE Sul de Samambaia	REGIÃO XII - SAMAMBAIA

(*) Prioridade da LDO (**) Projeto em andamento (***) Conservação de Patrimônio



GOVERNO DO DISTRITO FEDERAL

Desempenho Físico - Financeiro por Programa de Trabalho

Exercício: 2009

Secretaria de Estado de Planejamento e Gestão

3º bimestre de 2009

Página: 439

22101 - SECRETARIA DE ESTADO DE OBRAS

Emitido em: 24/07/2009 09:15:40

Projeto - Atividade - Oper.Especiais / Subtítulo	E S F	P O S	Valor em (R\$ 1,00)					Descrição da Meta (Lei Orçamentária Anual)	Acompanhamento de Período Bimestral		
			Dotação Inicial (A)	Autorizado (B)	% B/A	Empenhado (C)	Liquidado (D)		% D/B	Etapas Previstas - ▶ Etapas Realizadas - ►►	Localização
15.451.0098.1108.0012		B		0	0	729	729	1	Quantidade 5000	» Complementação realizada: 1 Ver acompanhamento da etapa 0332/2009. CT. 058/2009 - 112.001.644/2007.	
EXECUÇÃO DE OBRAS DE URBANIZAÇÃO EM ÁREA DE DESENVOLVIMENTO ECONÔMICO NO SETOR COMPLEMENTAR DE INDÚSTRIA E ABASTECIMENTO		A	63.000	63.730	101	729	729	1	ÁREA URBANIZADA (M2)	» 0403 - Devolver recursos oriundos de superávit financeiro	DISTRITO FEDERAL
15.451.0098.1108.0013		B		0	0	0	0	0	Quantidade 5000	» Devolver recursos com finalidade de regularizar o Convênio nº 157/2005 - Processo nº 110.000.137/2009.	
(**) EXECUÇÃO DE OBRAS DE URBANIZAÇÃO EM ÁREA DE DESENVOLVIMENTO ECONÔMICO NO DISTRITO FEDERAL		A	2.094.000	2.094.000	100	2.050.000	0	0	ÁREA URBANIZADA (M2)	» 0024 - Executar urbanização viária na Av. Brasília da ADE de Águas Claras e nos Conjuntos 1 e 2 da ADE Núcleo Bandeirante - Lote 7 (Procedente da etapa nº 0132/2008)	DISTRITO FEDERAL
									Quantidade 203300	» Obra Concluída c/ 4.698m² de Área recuperada. CT.: 167/2007 Lote 7 - Proc.: 410.006.576/2007.	

(*) Prioridade da LDO (**) Projeto em andamento (***) Conservação de Patrimônio

....

**GOVERNO DO DISTRITO FEDERAL****Desempenho Físico - Financeiro por Programa de Trabalho****Exercício: 2009****Secretaria de Estado de Planejamento e Gestão****3º bimestre de 2009****Página: 440**

22101 - SECRETARIA DE ESTADO DE OBRAS

Emitido em: 24/07/2009 09:15:40

Projeto - Atividade - Oper.Especiais / Subtítulo	E S F	P O S	Valor em (R\$ 1,00)					Descrição da Meta (Lei Orçamentária Anual)	Acompanhamento de Período Bimestral	
			Dotação Inicial (A)	Autorizado (B)	% B/A	Empenhado (C)	Liquidado (D)		Etapas Previstas - ▶ Etapas Realizadas - ▶▶	Localização
15.451.0098.1108.1300		B			0 0	0	0 0		▶ 0029 - Executar urbanização viária na ligação do Conjunto 1 ao Coringa dos Pneus, ADE de Águas Claras - Lote 2 (Procedente da etapa nº 0147/2008) ▶ Aguarda medição final. CT.: 167/2007 Lote 2 - Proc.: 410.006.576/2007. ▶ 0311 - Complementar recursos para execução de asfalto e drenagem pluvial na Área de Múltiplas Atividades (AMA) do Gama - Lote 1 (Complementa a etapa nº 0245/2009) ▶ Complementação realizada: 1. Ver acompanhamento na etapa 0245/2009. CT.: 152/2007 Lote 01 - Proc.: 410.006.409/2007. ▶ 0332 - Executar urbanização na ADE Sul de Samambaia ▶ Contrato assinado. CT. 058/2009 - Proc.: 112.001.644/2007	DISTRITO FEDERAL REGIÃO II - GAMA REGIÃO XII - SAMAMBAIA

(*) Prioridade da LDO (**) Projeto em andamento (***) Conservação de Patrimônio



GOVERNO DO DISTRITO FEDERAL

Desempenho Físico - Financeiro por Programa de Trabalho

Exercício: 2009

Secretaria de Estado de Planejamento e Gestão

3º bimestre de 2009

Página: 441

22101 - SECRETARIA DE ESTADO DE OBRAS

Emitido em: 24/07/2009 09:15:40

Projeto - Atividade - Oper.Especiais / Subtítulo	E S F	P O S	Valor em (R\$ 1,00)					%	%	Descrição da Meta (Lei Orçamentária Anual)	Acompanhamento de Período Bimestral	
			Dotação Inicial (A)	Autorizado (B)	% B/A	Empenhado (C)	Liquidado (D)				Etapas Previstas - ▶ Etapas Realizadas - ▶▶	Localização
EXECUÇÃO DE OBRAS DE URBANIZAÇÃO EM ÁREAS DE DESENVOLVIMENTO ECONÔMICO NO GAMA		A	892.000	3.144.583	353	850.000	0	0		ÁREA URBANIZADA (M2)	▶ 0032 - Executar asfalto e drenagem pluvial na Área de Múltiplas Atividades (AMA) do Gama - Lote 2 (procedente da etapa nº 0176/2008)	REGIÃO II - GAMA
										Quantidade 65000	▶ Paralisada c/ 16.020m de drenagem já executados. CT.: 152/2007 Lote 02 - Proc.: 410.006.409/2007.	
											▶ 0245 - Executar asfalto e drenagem pluvial na Área de Múltiplas Atividades (AMA) do Gama - Lote 1 (Procedente da etapa nº 0177/2008)	REGIÃO II - GAMA
											▶ Terraplenagem em execução, regularizados 34.607m² de subleito dos 64.566m² já concluídos. CT.: 152/2007 Lote 01 - Proc.: 410.006.409/2007.	
15.451.0700.3615	F	B		12.526.634	16	13.762.649	0	0				
PROGRAMA DE MANUTENÇÃO E CONSERVAÇÃO URBANÍSTICA		A	76.600.345	73.893.104	96	24.692.960	198.282	0				
15.451.0700.3615.0001		B		12.526.634	16	13.762.649	0	0				
(**) (***) PROGRAMA DE MANUTENÇÃO E CONSERVAÇÃO URBANÍSTICA		A	76.600.345	73.893.104	96	24.692.960	198.282	0		PROGRAMA	▶ 0040 - Executar fresagem, capa	DISTRITO FEDERAL

(*) Prioridade da LDO (**) Projeto em andamento (***) Conservação de Patrimônio

....

**GOVERNO DO DISTRITO FEDERAL****Desempenho Físico - Financeiro por Programa de Trabalho****Exercício: 2009****Secretaria de Estado de Planejamento e Gestão****3º bimestre de 2009****Página: 442**

22101 - SECRETARIA DE ESTADO DE OBRAS

Emitido em: 24/07/2009 09:15:40

Projeto - Atividade - Oper.Especiais / Subtítulo	E S F	P O S	Valor em (R\$ 1,00)					Descrição da Meta (Lei Orçamentária Anual)	Acompanhamento de Período Bimestral	
			Dotação Inicial (A)	Autorizado (B)	% B/A	Empenhado (C)	Liquidado (D)		Etapas Previstas - ▶ Etapas Realizadas - ▶▶	Localização
								REALIZADO (UNIDADE)	e lama asfáltica no Lago Norte/Varjão, Lago Sul e Paranoá (procedente da etapa nº 0263/2008)	
								Quantidade 1	▶ Paralisada c/ 113.700m² de fresagem executados. CT.: 058/2007 - Proc.: 030.001.952/2006. ▶ 0042 - Executar fresagem, lama e recapeamento asfáltico em Taguatinga e Brazlândia (procedente da etapa nº 0271/2008) ▶ Atrasada c/ 90.495m² de fresagem já concluídos. CT.: 035/2007 - Proc.: 030.001.954/2006. ▶ 0124 - Implantar, remanejar, recuperar e manter o Jardim Temático Evolutivo no Jardim Botânico de Brasília (procedente da etapa nº 0475/2008) ▶ Obra em fase final. CT.: 155/2008 - Proc.: 195.000.030/2008. ▶ 0147 - Implantar sistema automatizado de irrigação em diversos locais do Plano Piloto	DISTRITO FEDERAL REGIÃO XXVII - JARDIM BOTÂNICO REGIÃO I - PLANO PILOTO

(*) Prioridade da LDO (**) Projeto em andamento (***) Conservação de Patrimônio

**GOVERNO DO DISTRITO FEDERAL****Desempenho Físico - Financeiro por Programa de Trabalho****Exercício: 2009****Secretaria de Estado de Planejamento e Gestão****3º bimestre de 2009****Página: 443**

22101 - SECRETARIA DE ESTADO DE OBRAS

Emitido em: 24/07/2009 09:15:40

Projeto - Atividade - Oper.Especiais / Subtítulo	E S F	P O S	Valor em (R\$ 1,00)					Descrição da Meta (Lei Orçamentária Anual)	Acompanhamento de Período Bimestral	
			Dotação Inicial (A)	Autorizado (B)	% B/A	Empenhado (C)	Liquidado (D)		Etapas Previstas - ▶	Localização
									(procedente da etapa nº 0509/2008)	
									▶ Área urbanizada: 8.281m². Finalização de instalação de redes. Total de 9.448m² irrigados. CT.: 198/2008 - Proc.: 112.002.341/2008.	REGIÃO IX - CEILÂNDIA
									▶ 0148 - Executar recapeamento asfáltico na QNN 22, Conjunto B, em Ceilândia (procedente da etapa nº 0510/2008)	
									▶ Serviços executados: 35% CT.: 200/2008 - Proc.: 112.003.342/2007.	REGIÃO I - PLANO PILOTO
									▶ 0152 - Recuperar alambrados no Parque Dona Sarah Kubitscheck (procedente da etapa nº 0516/2008)	
									▶ Recuperado 200m de alambrado.CT.: 203/2008 - Proc.: 112.002.031/2008.	REGIÃO I - PLANO PILOTO
									▶ 0237 - Reformar pontualmente o Mastro da Bandeira na Praça dos Três Poderes (procedente da etapa nº 0605/2008)	
									▶ Paralisada c/ manutenção de equipe. CT.: 295/2008 - Proc.: 112.004.252/2003.	

**GOVERNO DO DISTRITO FEDERAL****Desempenho Físico - Financeiro por Programa de Trabalho****Exercício: 2009****Secretaria de Estado de Planejamento e Gestão****3º bimestre de 2009****Página: 444**

22101 - SECRETARIA DE ESTADO DE OBRAS

Emitido em: 24/07/2009 09:15:40

Projeto - Atividade - Oper.Especiais / Subtítulo	E S F	P O S	Valor em (R\$ 1,00)					Descrição da Meta (Lei Orçamentária Anual)	Acompanhamento de Período Bimestral	
			Dotação Inicial (A)	Autorizado (B)	% B/A	Empenhado (C)	Liquidado (D)		Etapas Previstas - ▶	Localização
									▶ 0244 - Executar fresagem, reciclagem, lama e recapeamento asfáltico no Riacho Fundo I, Candangolândia, SIA, SCIA, Cruzeiro, Sudoeste e Águas Claras (Procedente da etapa nº 0243/2008)	DISTRITO FEDERAL
									▶ Atrasada c/ 223.000m² já asfaltados. CT.: 074/2007 - Proc.: 030.001.704/2006.	
									▶ 0368 - Recuperar calçadas, rampas e equipamentos da praça central da SQN 307, Asa Norte	REGIÃO I - PLANO PILOTO
									▶ Contrato assinado - CT.: 076/2009 - 112.001.530/2008	
									▶ 0369 - Recuperar calçadas no HI 100, Conjuntos 01 ao 16 no Lago Sul	REGIÃO XVI - LAGO SUL
									▶ Contrato assinado - CT.: 077/2009 - 110.000.407/2008	
									▶ 0385 - Elaborar projeto de drenagem pluvial nas Quadras 104, 106 e 108, próximo à Estação 22 do Metrô, em Samambaia	REGIÃO XII - SAMAMBAIA
									▶ Contrato assinado - CT.: 093/2009 - 112.000.379/2009	

(*) Prioridade da LDO (**) Projeto em andamento (***) Conservação de Patrimônio

....



GOVERNO DO DISTRITO FEDERAL

Desempenho Físico - Financeiro por Programa de Trabalho

Exercício: 2009

Secretaria de Estado de Planejamento e Gestão

3º bimestre de 2009

Página: 445

22101 - SECRETARIA DE ESTADO DE OBRAS

Emitido em: 24/07/2009 09:15:40

Projeto - Atividade - Oper.Especiais / Subtítulo	E S F	P O S	Valor em (R\$ 1,00)					Descrição da Meta (Lei Orçamentária Anual)	Acompanhamento de Período Bimestral	
			Dotação Inicial (A)	Autorizado (B)	% B/A	Empenhado (C)	Liquidado (D)	% D/B	Etapas Previstas - ▶	Localização
15.451.1000.5832	F	B		0 0		0	5.525	0		
IMPLANTAÇÃO DO PARQUE TECNOLÓGICO CAPITAL DIGITAL		A	5.084.000	5.301.650	104	301.650	5.525	0		
15.451.1000.5832.0316		B		0 0		0	5.525	0		
IMPLANTAÇÃO DO PARQUE DE TECNOLOGIA DA INFORMAÇÃO - CAPITAL DIGITAL		A	5.084.000	5.301.650	104	301.650	5.525	0	PROJETO IMPLANTADO (UNIDADE)	REGIÃO I - PLANO PILOTO
									Quantidade 1	
									▶ 0033 - Implantar passeios do Parque Tecnológico Capital Digital (procedente da etapa nº 0207/2008)	
									▶ Área pavimentada: 1.000m². Execução de passeios c/ 13.621m² concluídos no total. CT.: 124/2007 - Proc.: 410.005.975/2007.	
									▶ 0035 - Elaborar projeto arquitetônico do Prédio da Governança do Parque Tecnológico Capital Digital (procedente da etapa nº 0214/2008)	REGIÃO I - PLANO PILOTO
									▶ Desenvolvimento de Projeto c/ 63% já executado. CT.: 117/2007 - Proc.: 410.005.913/2007.	
									▶ 0329 - Elaborar projeto estrutural e executar sondagem	REGIÃO I - PLANO PILOTO

(*) Prioridade da LDO (**) Projeto em andamento (***) Conservação de Patrimônio



GOVERNO DO DISTRITO FEDERAL

Desempenho Físico - Financeiro por Programa de Trabalho

Exercício: 2009

Secretaria de Estado de Planejamento e Gestão

3º bimestre de 2009

Página: 446

22101 - SECRETARIA DE ESTADO DE OBRAS

Emitido em: 24/07/2009 09:15:40

Projeto - Atividade - Oper.Especiais / Subtítulo	E S F	P O S	Valor em (R\$ 1,00)					Descrição da Meta (Lei Orçamentária Anual)	Acompanhamento de Período Bimestral	
			Dotação Inicial (A)	Autorizado (B)	% B/A	Empenhado (C)	Liquidado (D)		Etapas Previstas - ▶	Localização
									geotécnica do Edf. Sede da Governança - FAP do Parque Tecnológico Capital Digital	
									▶ Contrato assinado. CT.: 055/2009 - Proc.: 112.002.767/2007.	
									▶ 0330 - Elaborar projeto de instalações prediais do Edf. Sede da Governança - FAP do Parque Tecnológico Capital Digital	REGIÃO I - PLANO PILOTO
									▶ Contrato assinado. CT.: 056/2009 - Proc.: 112.002.768/2007.	
									▶ 0331 - Elaborar projeto de conforto ambiental, exaustão e ventilação mecânica do Edf. Sede da Governança - FAP do Parque Tecnológico Capital Digital	REGIÃO I - PLANO PILOTO
15.451.1315.3588	F	B			0 0	0	82.987	3		
EXECUÇÃO DE OBRAS DO PROGRAMA ACESSIBILIDADE DIREITO DE TODOS		A	990.000	2.690.000	272	1.584.785	111.387	4		



Projeto - Atividade - Oper.Especiais / Subtítulo	E S F	P O S	Valor em (R\$ 1,00)					Descrição da Meta (Lei Orçamentária Anual)	Acompanhamento de Período Bimestral	
			Dotação Inicial (A)	Autorizado (B)	% B/A	Empenhado (C)	Liquidado (D)	% D/B	Etapas Previstas - ▶	Localização
15.451.1315.3588.0002		B		0	0	0	82.987	3		
(*) EXECUÇÃO DE OBRAS DO PROGRAMA ACESSIBILIDADE DIREITO DE TODOS		A	940.000	2.640.000	281	1.584.785	111.387	4	PASSEIO CONSTRUÍDO (M2)	REGIÃO X - GUARÁ
									Quantidade 150500	
									▶ 0108 - Implantar passeios e rampas em todas as quadras do Guará I, Guará II, Setor Lúcio Costa, SOF-Sul e áreas adjacentes (procedente da etapa nº 0444/2008)	
									▶ Implantação de 14.494,82m² de passeios e 754,35m de meios-fios.Total de 76% dos serviços executados. CT.:121/2008 - 137.000.818/2007.	
									▶ 0137 - Executar melhoria da acessibilidade em todo o Setor Hoteleiro Sul, Asa Sul (procedente da etapa nº 0493/2008)	REGIÃO I - PLANO PILOTO
									▶ Implantado 11.496,26m² de passeios e 2.594,19m de meios-fios. CT.: 180/2008 - Proc.: 410.000.865/2008.	
									▶ 0141 - Recuperar calçadas em diversas quadras do Plano Piloto (procedente da etapa nº 0497/2008)	REGIÃO I - PLANO PILOTO
									▶ Paralisada c/ contrato assinado. CT.: 185/2008 - Proc.: 112.004.134/2007.	



GOVERNO DO DISTRITO FEDERAL

Desempenho Físico - Financeiro por Programa de Trabalho

Exercício: 2009

Secretaria de Estado de Planejamento e Gestão

3º bimestre de 2009

Página: 448

22101 - SECRETARIA DE ESTADO DE OBRAS

Emitido em: 24/07/2009 09:15:40

Projeto - Atividade - Oper.Especiais / Subtítulo	E S F	P O S	Valor em (R\$ 1,00)					Descrição da Meta (Lei Orçamentária Anual)	Acompanhamento de Período Bimestral	
			Dotação Inicial (A)	Autorizado (B)	% B/A	Empenhado (C)	Liquidado (D)		Etapas Previstas - ▶ Etapas Realizadas - ▶▶	Localização
15.451.1317.1223	F	B		-500.000	-12	0	0	0	▶ 0165 - Recuperar e implantar calçadas e rampas no Setor Central do Gama (procedente da etapa nº 0531/2008) ▶ Área pavimentada: 3.352m2. CT.: 218/2008 - Proc.: 410.007.092/2007. ▶ 0219 - Implantar passeios e meios-fios em diversos locais do Lago Sul (procedente da etapa nº 0585/2008) ▶ Executado 5.201m³ de escavação, 8.497m² de passeios e 1095m de meio-fios. CT.: 273/2008 - Proc.: 146.000.542/2007. ▶ 0367 - Implantar calçadas e rampas de acessibilidade nas Quadras 606 a 609, nas ligações entre a L2 e a L3 Norte, no Plano Piloto - DF ▶ Contrato assinado - CT.: 075/2009 - 410.006.671/2007	REGIÃO II - GAMA REGIÃO XVI - LAGO SUL REGIÃO I - PLANO PILOTO
RECUPERAÇÃO DE PONTES E VIADUTOS		A	4.150.000	3.650.000	88	26.518	26.518	1		

(*) Prioridade da LDO (**) Projeto em andamento (***) Conservação de Patrimônio



GOVERNO DO DISTRITO FEDERAL

Desempenho Físico - Financeiro por Programa de Trabalho

Exercício: 2009

Secretaria de Estado de Planejamento e Gestão

3º bimestre de 2009

Página: 449

22101 - SECRETARIA DE ESTADO DE OBRAS

Emitido em: 24/07/2009 09:15:40

Projeto - Atividade - Oper.Especiais / Subtítulo	E	P	Valor em (R\$ 1,00)						Descrição da Meta (Lei Orçamentária Anual)	Acompanhamento de Período Bimestral	
			Dotação Inicial (A)	Autorizado (B)	% B/A	Empenhado (C)	Liquidado (D)	% D/B		Etapas Previstas - ▶	Localização
										Etapas Realizadas - ▶▶	
15.451.1317.1223.0001		B		-500.000	-12	0	0	0			
(* * *) RECUPERAÇÃO DE PONTES E VIADUTOS NO DISTRITO FEDERAL		A	4.150.000	3.650.000	88	26.518	26.518	1	OBRA DE ARTE RECUPERADA (UNIDADE)	▶ 0060 - Recuperar pontes de ligação entre Sobradinho I e II (procedente da etapa nº 0352/2008)	DISTRITO FEDERAL
									Quantidade 3	▶ Obra concluída - Ponte recuperada c/ 210m² de pavimentação executadas 210m². CT.: 036/2008 - Proc.: 112.001.495/2007.	
15.451.1317.3033	F	B		0	0	5.212.831	0	0			
INSTALAÇÃO DA TORRE DE TV DIGITAL		A	31.040.000	31.040.000	100	5.212.831	0	0			
15.451.1317.3033.0001		B		0	0	5.212.831	0	0			
(*) IMPLANTAÇÃO DA TORRE DE TV DIGITAL		A	31.040.000	31.040.000	100	5.212.831	0	0	TORRE INSTALADA (UNIDADE)	▶ 0388 - Construir Complexo Torre de TV digital a ser localizada no Trecho 02, Quadra 200, Conjunto 0, Lotes 1/4, no Setor Habitacional Taquari - DF	REGIÃO XVIII - LAGO NORTE
									Quantidade 1	▶ Contrato assinado - CT.: 097/2009 - 112.002.550/2008	
15.451.1317.3748	F	B		0	0	0	0	0			

(*) Prioridade da LDO (**) Projeto em andamento (***) Conservação de Patrimônio

....



GOVERNO DO DISTRITO FEDERAL

Desempenho Físico - Financeiro por Programa de Trabalho

Exercício: 2009

Secretaria de Estado de Planejamento e Gestão

3º bimestre de 2009

Página: 450

22101 - SECRETARIA DE ESTADO DE OBRAS

Emitido em: 24/07/2009 09:15:40

Projeto - Atividade - Oper.Especiais / Subtítulo	E S O F S	P S O F S	Valor em (R\$ 1,00)					Descrição da Meta (Lei Orçamentária Anual)	Acompanhamento de Período Bimestral	
			Dotação Inicial (A)	Autorizado (B)	% B/A	Empenhado (C)	Liquidado (D)	% D/B	Etapas Previstas - ▶	Localização
CONSTRUÇÃO DA NOVA RODOVIÁRIA DE BRASÍLIA		A	20.000	20.000	100	0	0	0		
15.451.1317.3748.0001		B		0	0	0	0	0		
(*) CONSTRUÇÃO DA NOVA RODOVIÁRIA DE BRASÍLIA		A	20.000	20.000	100	0	0	0	PROJETO IMPLANTADO (UNIDADE)	
									Quantidade 1	
15.451.1317.3750	F	B		0	0	0	0	0	▶0121 - Construir o Novo Terminal Rodoviário de Brasília, no SMAS Trecho 4 Lote 6/5 (EPP) (procedente da etapa nº 0464/2008)	REGIÃO I - PLANO PILOTO
CONSTRUÇÃO DO CONJUNTO CULTURAL DA REPÚBLICA		A	1.400.000	1.400.000	100	0	0	0		
15.451.1317.3750.0002		B		0	0	0	0	0	▶Executado 70% dos serviços de terraplanagem, 20% de estrutura de cobertura e 80% blocos de concreto e fundações. CT.:137/2008 - Proc.: 030.004.627/2005.	
(*) CONSTRUÇÃO DE PRAÇA DO POVO NO COMPLEXO DO CONJUNTO CULTURAL DA REPÚBLICA		A	1.400.000	1.400.000	100	0	0	0	OBRA REALIZADA (M2)	
									Quantidade 2000	
									▶0018 - Elaborar projetos de arquitetura do Complexo Praça do Povo, no Setor Cultural Norte (Procedente da etapa nº 0096/2008)	REGIÃO I - PLANO PILOTO
									▶Atrasado c/ 1 projeto	

(*) Prioridade da LDO (**) Projeto em andamento (***) Conservação de Patrimônio

....



GOVERNO DO DISTRITO FEDERAL

Desempenho Físico - Financeiro por Programa de Trabalho

Exercício: 2009

Secretaria de Estado de Planejamento e Gestão

3º bimestre de 2009

Página: 451

22101 - SECRETARIA DE ESTADO DE OBRAS

Emitido em: 24/07/2009 09:15:40

Projeto - Atividade - Oper.Especiais / Subtítulo	E	P	Valor em (R\$ 1,00)					Descrição da Meta (Lei Orçamentária Anual)	Acompanhamento de Período Bimestral	
			Dotação Inicial (A)	Autorizado (B)	% B/A	Empenhado (C)	Liquidado (D)		Etapas Previstas - ▶	Localização
									Etapas Realizadas - ▶▶	
15.451.1317.7028	F	B		54.143	129	54.143	54.143		elaborado e sob aprovação. CT.: 189/2007 - Proc.: 410.007.097/2007. ▶ 0158 - Executar sondagem de terreno para a Praça do Povo, no Setor Cultural Norte (EPP) (procedente da etapa nº 0523/2008) ▶ Obra concluída com 100%. Executado 20 unidades de sondagem. CT.: 211/2008 - Proc.: 112.001.537/2008.	REGIÃO I - PLANO PILOTO
REFORÇO ESTRUTURAL E IMPERMEABILIZAÇÃO NAS PLATAFORMAS DA RODOVIÁRIA DE BRASÍLIA		A	42.000	96.143	229	54.143	54.143			
15.451.1317.7028.0001		B		54.143	129	54.143	54.143			
REFORÇO ESTRUTURAL E IMPERMEABILIZAÇÃO NAS PLATAFORMAS DA RODOVIÁRIA DE BRASÍLIA		A	42.000	96.143	229	54.143	54.143	PROJETO REALIZADO (UNIDADE)	▶ 0401 - Reconhecer dívidas de exercícios anteriores	REGIÃO I - PLANO PILOTO
								Quantidade 1	▶ Reconhecer dívidas de exercícios anteriores para reforço estrutural da Estação Rodoviária de Brasília - DODF 111 de 10/06/09 pg. 14	



GOVERNO DO DISTRITO FEDERAL

Desempenho Físico - Financeiro por Programa de Trabalho

Exercício: 2009

Secretaria de Estado de Planejamento e Gestão

3º bimestre de 2009

Página: 452

22101 - SECRETARIA DE ESTADO DE OBRAS

Emitido em: 24/07/2009 09:15:40

Projeto - Atividade - Oper.Especiais / Subtítulo	E	P	Valor em (R\$ 1,00)					Descrição da Meta (Lei Orçamentária Anual)	Acompanhamento de Período Bimestral	
			Dotação Inicial (A)	Autorizado (B)	% B/A	Empenhado (C)	Liquidado (D)	% D/B	Etapas Previstas - ▶	Localização
15.451.1318.3936	F	B		0	0	0	0	0		
REVITALIZAÇÃO DA TORRE DE TV - PROJETO COLMEIA		A	210.000	210.000	100	0	0	0		
15.451.1318.3936.0001		B		0	0	0	0	0		
(*) (****) RECUPERAÇÃO E REVITALIZAÇÃO DA TORRE DE TV DO PLANO PILOTO DE BRASÍLIA		A	210.000	210.000	100	0	0	0	PROJETO IMPLANTADO (UNIDADE)	REGIÃO I - PLANO PILOTO
									Quantidade 1	▶ 0146 - Elaborar projeto de urbanismo/paisagismo para revitalização da Feira de Artesanato da Torre de TV (procedente da etapa nº 0508/2008)
15.451.2800.5902	F	B		1.942.595	34	442.594	60.523	1		▶ Projeto entregue: 1un. CT.: 199/2008 - Proc.: 371.000.469/2008.
CONSTRUÇÃO DE VIADUTO		A	5.693.000	7.635.595	134	788.219	88.111	1		
15.451.2800.5902.0002		B		22	0	22	60.523	14		
CONSTRUÇÃO DE VIADUTOS E PONTES NO DISTRITO FEDERAL		A	420.000	420.022	100	255.059	60.523	14	VIADUTO CONSTRUÍDO (M2)	REGIÃO IX - CEILÂNDIA
									▶ 0157 - Elaborar projetos de viaduto, de pavimentação e de adequação de drenagem pluvial para ligação da Via M-1 com Via Elmo Serejo sobre o Metrô	

(*) Prioridade da LDO (**) Projeto em andamento (***) Conservação de Patrimônio

....

[illegible]

(*) Prioridade da LDO (**) Projeto em andamento (***) Conservação de Patrimônio



GOVERNO DO DISTRITO FEDERAL

Desempenho Físico - Financeiro por Programa de Trabalho

Exercício: 2009

Secretaria de Estado de Planejamento e Gestão

3º bimestre de 2009

Página: 454

22101 - SECRETARIA DE ESTADO DE OBRAS

Emitido em: 24/07/2009 09:15:40

Projeto - Atividade - Oper.Especiais / Subtítulo	E S O F S	P S O F S	Valor em (R\$ 1,00)					Descrição da Meta (Lei Orçamentária Anual)	Acompanhamento de Período Bimestral	
			Dotação Inicial (A)	Autorizado (B)	% B/A	Empenhado (C)	Liquidado (D)		Etapas Previstas - ▶	Localização
15.451.2800.5902.1309		B			0 0	0	0 0		Córrego Olho D'Água, no Núcleo Rural Taquara, Fazenda Palmito, Comunidade Xavier, DF 105, em Planaltina.	
(*) TUNEL RODOVIÁRIO NA AVENIDA CENTRAL DE TAGUATINGA		A	210.000	210.000	100	27.588	27.588	13 VIADUTO CONSTRUÍDO (M2)	▶ Executado canteiro de obras, 40m de sondagem, 16m³ de fundações e 13m³ de blocos e baldames - CT.: 079/2009 - 410.000.577/2008	
15.451.3000.1302		F B		2.000.000	508	12.000	0 0	Quantidade 25500	▶ 0312 - Pagar tarifa de serviços de análise devida à CEF relativa ao programa Pró-Transporte	REGIÃO III - TAGUATINGA
CONSTRUÇÃO DE FEIRAS		A	394.000	3.364.000	854	982.000	0 0		▶ Tarifa quitada: 1. Proc.: 110.000.029/2009.	
15.451.3000.1302.0799		B			0 0	12.000	0 0			
CONSTRUÇÃO DE FEIRAS NO DISTRITO FEDERAL		A	210.000	210.000	100	12.000	0 0	FEIRA CONSTRUÍDA (M2)	▶ 0304 - Construir cobertura na Feira Permanente no Setor Norte do Gama	REGIÃO II - GAMA
								Quantidade 700	▶ Locação do terreno: 7.805m² e	

(*) Prioridade da LDO (**) Projeto em andamento (***) Conservação de Patrimônio

....



GOVERNO DO DISTRITO FEDERAL

Desempenho Físico - Financeiro por Programa de Trabalho

Exercício: 2009

Secretaria de Estado de Planejamento e Gestão

3º bimestre de 2009

Página: 455

22101 - SECRETARIA DE ESTADO DE OBRAS

Emitido em: 24/07/2009 09:15:40

Projeto - Atividade - Oper.Especiais / Subtítulo	E S F	P O S	Valor em (R\$ 1,00)					Descrição da Meta (Lei Orçamentária Anual)	Acompanhamento de Período Bimestral	
			Dotação Inicial (A)	Autorizado (B)	% B/A	Empenhado (C)	Liquidado (D)		Etapas Previstas - ▶	Localização
15.451.3000.1302.7266		B		2.000.000	0	0	0		Barracão c/ 35m².CT.: 004/2009 - Proc.: 112.002.877/2008. ▶ 0305 - Construir Feira Permanente do Itapoã e do Paranoá	DISTRITO FEDERAL
CONSTRUÇÃO DA FEIRA DE SOBRADINHO		A	84.000	3.054.000	0	970.000	0	FEIRA CONSTRUÍDA (M2)	▶ Limpeza do terreno: 12.000m². CT.: 011/2009 - Proc.: 140.000.281/2007. ▶ 0103 - Elaborar projetos de instalações da Feira Modelo de Sobradinho, na Quadra Central, Lote "M" (procedente da etapa nº 0436/2008)	REGIÃO V - SOBRADINHO
								Quantidade 200	▶ Desenvolvimento do projetos c/ 97,67% já executados. CT.: 112/2008 Lote 1 - 112.003.656/2007. ▶ 0104 - Elaborar projeto estrutural da Feira Modelo de Sobradinho, na Quadra Central, Lote "M" (procedente da etapa nº 0437/2008)	REGIÃO V - SOBRADINHO
									▶ Projeto estrutural concluído c/ 100% dos serviços executado. CT.: 112/2008 Lote 2 - 112.003.656/2007.	

(*) Prioridade da LDO (**) Projeto em andamento (***) Conservação de Patrimônio



Projeto - Atividade - Oper.Especiais / Subtítulo	E S F	P O S	Valor em (R\$ 1,00)					Descrição da Meta (Lei Orçamentária Anual)	Acompanhamento de Período Bimestral	
			Dotação Inicial (A)	Autorizado (B)	% B/A	Empenhado (C)	Liquidado (D)		Etapas Previstas - ▶ Etapas Realizadas - ▶▶	Localização
15.451.3000.1984	F	B		1.227.939	38	2.914.731	0 0		0340 - Construir Feira Modelo de Sobradinho, a ser localizada no Lote M da Quadra Central, em Sobradinho - DF	REGIÃO V - SOBRADINHO
CONSTRUÇÃO DE PRÉDIOS E PRÓPRIOS		A	3.202.000	4.429.939	138	3.782.383	642.315	14	▶ Instalação de canteiro. CT 067/2009 - Proc.: 110.000.387/2008	
15.451.3000.1984.6962		B		894.238	81	487.030	0 0			
CONSTRUÇÃO DE PRÉDIOS E PRÓPRIOS NO DISTRITO FEDERAL		A	1.108.000	2.002.238	181	1.354.682	642.315	32	▶ 0058 - Construir a cobertura do Memorial da Primeira Missa, no Eixo Monumental (procedente da etapa nº 0340/2008)	REGIÃO I - PLANO PILOTO
							Quantidade	3000	▶ Área construída: 54m². Finalização de acabamento e limpeza. Total de 530m² de área eregida. CT.: 023/2008 - Proc.: 112.003.200/2007.	
									▶ 0059 - Construir centro comunitário na Quadra 01, Conjunto D, no Varjão (procedente da etapa nº	REGIÃO XXIII- VARJÃO

**GOVERNO DO DISTRITO FEDERAL****Desempenho Físico - Financeiro por Programa de Trabalho****Exercício: 2009****Secretaria de Estado de Planejamento e Gestão****3º bimestre de 2009****Página: 457**

22101 - SECRETARIA DE ESTADO DE OBRAS

Emitido em: 24/07/2009 09:15:40

Projeto - Atividade - Oper.Especiais / Subtítulo	E S F	P O S	Valor em (R\$ 1,00)					Descrição da Meta (Lei Orçamentária Anual)	Acompanhamento de Período Bimestral	
			Dotação Inicial (A)	Autorizado (B)	% B/A	Empenhado (C)	Liquidado (D)		Etapas Previstas - ▶	Localização
									0351/2008)	
									▶ Área construída: 6m². Finalização de revestimento, acabamento e limpeza geral do edifício. Total de 200m² construídos. CT.: 035/2008 - Proc.: 410.006.969/2007.	
									▶ 0122 - Elaborar projeto estrutural do complexo Cidade dos Meninos, na Quadra 16 do Setor de Indústria de Ceilândia (procedente da etapa nº 0472/2008)	REGIÃO IX - CEILÂNDIA
									▶ Projeto entregue: 1un. CT.: 152/2008 - Proc.: 112.000.947/2008.	
									▶ 0125 - Elaborar projetos de instalações prediais do complexo Cidade dos Meninos, na Quadra 16 do Setor de Indústria de Ceilândia (procedente da etapa nº 0476/2008)	REGIÃO IX - CEILÂNDIA
									▶ Desenvolvimento de projetos, c/ 80% dos serviços já executados. CT.: 157/2008 - Proc.: 380.002.495/2007.	
									▶ 0139 - Construir quatro Centros de Atendimento ao	REGIÃO I - PLANO PILOTO

(*) Prioridade da LDO (**) Projeto em andamento (***) Conservação de Patrimônio



GOVERNO DO DISTRITO FEDERAL

Desempenho Físico - Financeiro por Programa de Trabalho

Exercício: 2009

Secretaria de Estado de Planejamento e Gestão

3º bimestre de 2009

Página: 458

22101 - SECRETARIA DE ESTADO DE OBRAS

Emitido em: 24/07/2009 09:15:40

Projeto - Atividade - Oper.Especiais / Subtítulo	E S F	P O S	Valor em (R\$ 1,00)					Descrição da Meta (Lei Orçamentária Anual)	Acompanhamento de Período Bimestral	
			Dotação Inicial (A)	Autorizado (B)	% B/A	Empenhado (C)	Liquidado (D)		Etapas Previstas - ▶	Localização
									Turista (CAT'S) nas Quadras 2 e 5 do SHN e nas 3 e 5 do SHS de Brasília (procedente da etapa nº 0495/2008)	
									▶ Paralisada c/ 130m² de área já construída. CT.: 182/2008 - Proc.: 141.002.057/2007.	
									▶ 0140 - Construir quatro pontos de táxi, no Estádio Mané Garrincha, no SHN Quadra 1 e no SHS Quadras 1 e 6 em Brasília (procedente da etapa nº 0496/2008)	REGIÃO I - PLANO PILOTO
									▶ Área construída: 530m². Finalização de 264m² de piso em granito e complementação da estrutura metálica. Total de 1.060m² de área erigidos. CT.: 183/2008 - Proc.: 141.002.455/2007.	
									▶ 0301 - Elaborar projetos de instalações prediais para o Sambódromo, em Ceilândia	REGIÃO IX - CEILÂNDIA
									▶ Desenvolvimento de projeto c/ 30% dos serviços executados. CT.: 023/2009 - Proc.: 112.003.186/2008.	
									▶ 0356 - Reconhecer dívidas de exercícios anteriores relativa ao	REGIÃO I - PLANO PILOTO

(*) Prioridade da LDO (**) Projeto em andamento (***) Conservação de Patrimônio



GOVERNO DO DISTRITO FEDERAL

Desempenho Físico - Financeiro por Programa de Trabalho

Exercício: 2009

Secretaria de Estado de Planejamento e Gestão

3º bimestre de 2009

Página: 460

22101 - SECRETARIA DE ESTADO DE OBRAS

Emitido em: 24/07/2009 09:15:40

Projeto - Atividade - Oper.Especiais / Subtítulo	E S F	P O S	Valor em (R\$ 1,00)					Descrição da Meta (Lei Orçamentária Anual)	Acompanhamento de Período Bimestral	
			Dotação Inicial (A)	Autorizado (B)	% B/A	Empenhado (C)	Liquidado (D)		Etapas Previstas - ▶	Localização
15.451.3000.1984.6967		B		333.701	16	2.427.701	0 0		Condomínio Sol Nascente, no Setor Habitacional Sol Nascente, Área Pública próxima à Chacara 479, em Ceilândia - DF ▶ Contrato assinado - CT.: 103/2009 - 112.002.167/2007 ▶ 0396 - Construir guarda Corpo na fachada lateral leste da Feira Popular Rodoferroviária para via EPIA no Plano Piloto - DF ▶ Contrato assinado - CT.: 107/2009 - 110.000.402/2008	REGIÃO I - PLANO PILOTO
CONSTRUÇÃO DA SEDE DO CLUBE DO CHORO EM BRASÍLIA		A	2.094.000	2.427.701	116	2.427.701	0 0	PRÉDIO CONSTRUÍDO (M2)	▶ 0200 - Construir o Espaço Cultural do Choro, no SDCt Eixo Monumental de Brasília (procedente da etapa nº 0566/2008)	REGIÃO I - PLANO PILOTO
								Quantidade 2400	▶ Executado 1081,52m³ de concreto usinado c/ total de 22% dos serviços executados. CT.: 253/2008 - Proc.: 112.002.677/2007. ▶ 0217 - Remanejar rede elétrica sobre o Lote 3 do Clube do Choro no Eixo Monumental de	REGIÃO I - PLANO PILOTO

(*) Prioridade da LDO (**) Projeto em andamento (***) Conservação de Patrimônio



Projeto - Atividade - Oper.Especiais / Subtítulo	E	P	Valor em (R\$ 1,00)					Descrição da Meta (Lei Orçamentária Anual)	Acompanhamento de Período Bimestral	
			Dotação Inicial (A)	Autorizado (B)	% B/A	Empenhado (C)	Liquidado (D)		Etapas Previstas - ▶ Etapas Realizadas - ▶▶	Localização
15.451.3000.3247	F	B		2.833.842	86	3.356.646	194.989	3	Brasília (procedente da etapa nº 0583/2008)	
REFORMA DE FEIRAS		A	3.290.000	6.708.842	204	5.137.091	194.989	3	» Mobilização de equipe. CT.: 270/2008 - Proc.: 110.000.505/2008.	
15.451.3000.3247.6715		B		0	0	437.804	194.989	7		
REFORMA DE FEIRAS NO DISTRITO FEDERAL		A	2.840.000	2.840.000	100	2.218.249	194.989	7	FEIRA REFORMADA (M2)	REGIÃO XI - CRUZEIRO
								Quantidade	3000	
15.451.3000.3903	F	B		4.890.000	383	5.511.859	3.340.999	36	» 0226 - Reformar e construir estrutura de cobertura na Feira Permanente do Cruzeiro Novo (procedente da etapa nº 0592/2008)	
REFORMA DE PRÉDIOS E PRÓPRIOS		A	1.276.000	9.181.800	720	8.307.044	3.833.743	42	» Executado 81,50m de concreto fundação, 3.200m de aço fundação e concreto estrutural 23,20m², 55230Kg de estrutura de aço para cobertura.CT.: 285/2008 - Proc.: 410.000.652/2008.	



GOVERNO DO DISTRITO FEDERAL

Desempenho Físico - Financeiro por Programa de Trabalho

Exercício: 2009

Secretaria de Estado de Planejamento e Gestão

3º bimestre de 2009

Página: 462

22101 - SECRETARIA DE ESTADO DE OBRAS

Emitido em: 24/07/2009 09:15:40

Projeto - Atividade - Oper.Especiais / Subtítulo	E S O F S	Valor em (R\$ 1,00)						Descrição da Meta (Lei Orçamentária Anual)	Acompanhamento de Período Bimestral	
		Dotação Inicial (A)	Autorizado (B)	% B/A	Empenhado (C)	Liquidado (D)	% D/B		Etapas Previstas - ▶	Localização
15.451.3000.3903.0016	B		-110.000	-10	511.859	282.775	7			
REFORMA DE PRÉDIOS E PRÓPRIOS	A	1.108.000	4.013.800	362	3.307.044	775.519	19	PRÉDIO REFORMADO (M2)	▶ 0015 - Elaborar projetos de instalações prediais do CEACON em Águas Claras (procedente da etapa nº 0065/2008)	REGIÃO XX - ÁGUAS CLARAS
								Quantidade 3100	▶ Atrasada c/ 3 projetos concluídos. Total de 79,44% dos serviços já executados. CT.: 217/2007 - Proc.: 410.006.881/2007.	
									▶ 0020 - Reformar a sede da SEDUMA no SCS, Asa Sul (procedente da etapa nº 0116/2008)	REGIÃO I - PLANO PILOTO
									▶ Reforma de 5º pavimento c/ 1.780m² c/ total de 4.69,63m² de área construída. CT.: 008/2008 - Proc.: 410.005.284/2007.	
									▶ 0066 - Reformar o pavimento superior da Ala Sul da Rodoferroviária (procedente da etapa nº 0363/2008)	REGIÃO I - PLANO PILOTO
									▶ Área reformada: 748m². Conclusão de forro, pintura e limpeza. Total de 2.248m² de área reformada. CT.: 047/2008 - Proc.: 410.000.390/2008.	

(*) Prioridade da LDO (**) Projeto em andamento (***) Conservação de Patrimônio

....

Projeto - Atividade - Oper.Especiais / Subtítulo	E S F	P O S	Valor em (R\$ 1,00)						Descrição da Meta (Lei Orçamentária Anual)	Acompanhamento de Período Bimestral	
			Dotação Inicial (A)	Autorizado (B)	% B/A	Empenhado (C)	Liquidado (D)	% D/B		Etapas Previstas - ▶ Etapas Realizadas - ►►	Localização
									▶ 0111 - Elaborar projetos de instalações prediais da Feira Permanente do Setor Norte do Gama (procedente da etapa nº 0448/2008) » Atrasado c/ 1 projeto elaborado e sob aprovação. CT.: 126/2008 - 110.000.067/2008. ▶ 0112 - Elaborar projeto estrutural da Feira Permanente do Setor Norte do Gama (procedente da etapa nº 0449/2008) » Atrasado c/ 1 projeto elaborado e sob aprovação. CT.: 127/2008 - Proc.: 110.000.109/2008. ▶ 0127 - Reformar a Galeria do Trabalhador Setor Comercial Norte, Asa Norte (procedente da etapa nº 0478/2008) » Parede de gesso acartonado 175,50m² e 452,25m de cabeamento estruturado.CT.: 161/2008 - Proc.: 112.004.360/2007. ▶ 0145 - Executar sondagem de terreno para as obras do	REGIÃO II - GAMA	REGIÃO I - PLANO PILOTO

(*) Prioridade da LDO (**) Projeto em andamento (***) Conservação de Patrimônio

**GOVERNO DO DISTRITO FEDERAL****Desempenho Físico - Financeiro por Programa de Trabalho****Exercício: 2009****Secretaria de Estado de Planejamento e Gestão****3º bimestre de 2009****Página: 464**

22101 - SECRETARIA DE ESTADO DE OBRAS

Emitido em: 24/07/2009 09:15:40

Projeto - Atividade - Oper.Especiais / Subtítulo	E S F	P O S	Valor em (R\$ 1,00)					Descrição da Meta (Lei Orçamentária Anual)	Acompanhamento de Período Bimestral	
			Dotação Inicial (A)	Autorizado (B)	% B/A	Empenhado (C)	Liquidado (D)		Etapas Previstas - ▶	Localização
									Ginásio Cláudio Coutinho e piscinas do Complexo Ayrton Senna (procedente da etapa nº 0506/2008)	
									▶ Atrasada c/ manutenção de equipe. CT.: 196/2008 - Proc.: 112.001.538/2008.	
									▶ 0154 - Elaborar projeto de reforço estrutural da garagem do Anexo do Buriti (procedente da etapa nº 0518/2008)	REGIÃO I - PLANO PILOTO
									▶ Projeto elaborado: 1un. Conclusão do projeto estrutural. CT.: 205/2008 - Proc.: 112.001.792/2004.	
									▶ 0156 - Reformar salas na Praça do Cidadão, na Estação do Metrô da 114 Sul, Asa Sul (procedente da etapa nº 0520/2008)	REGIÃO I - PLANO PILOTO
									▶ Área reformada: 663m² CT.: 207/2008 - Proc.: 110.000.250/2008.	
									▶ 0218 - Reformar o Centro de Exposição e Comercialização de Projetos Sociais, no SIA Trecho 8 (procedente da etapa nº 0584/2008)	REGIÃO XXIX - SIA
									▶ Executado 12% dos serviços	

(*) Prioridade da LDO (**) Projeto em andamento (***) Conservação de Patrimônio

**GOVERNO DO DISTRITO FEDERAL****Desempenho Físico - Financeiro por Programa de Trabalho****Exercício: 2009****Secretaria de Estado de Planejamento e Gestão****3º bimestre de 2009****Página: 465**

22101 - SECRETARIA DE ESTADO DE OBRAS

Emitido em: 24/07/2009 09:15:40

Projeto - Atividade - Oper.Especiais / Subtítulo	E S F	P O S	Valor em (R\$ 1,00)					Descrição da Meta (Lei Orçamentária Anual)	Acompanhamento de Período Bimestral	
			Dotação Inicial (A)	Autorizado (B)	% B/A	Empenhado (C)	Liquidado (D)		Etapas Previstas - ▶	Localização
									c/ 120m² de alvenaria; 97m de drenagem e 67m² de revestimento cerâmico.CT.:271/2008 - Proc.: 112.003.611/2006.	REGIÃO V - SOBRADINHO
									▶ 0241 - Reformar pista de atletismo no Estádio Augustinho Lima em Sobradinho (Procedente da etapa nº 0086/2008)	
									▶ Obra concluída c/ 4.811,70m² de reforma de pista. CT.: 199/2007 - Proc.: 410.007.096/2007.	REGIÃO I - PLANO PILOTO
									▶ 0306 - Reformar piso e impermeabilização no pavimento térreo do edf. Vale do Rio Doce, SBN, Quadra 02, Asa Norte	
									▶ Concluído com 735m² de reforma de piso. CT.: 008/2009 - Proc.: 112.003.688/2008.	REGIÃO XVII - RIACHO FUNDO
									▶ 0307 - Elaborar projetos de instalações prediais e de fundações e estrutura de biblioteca na Quadra AC 03, Lote 05, do Riacho Fundo	
									▶ Desenvolvimento de projeto; aguardando aprovação do projeto junto às	

Projeto - Atividade - Oper.Especiais / Subtítulo	E	P	Valor em (R\$ 1,00)					Descrição da Meta (Lei Orçamentária Anual)	Acompanhamento de Período Bimestral	
			Dotação Inicial (A)	Autorizado (B)	% B/A	Empenhado (C)	Liquidado (D)		% D/B	Etapas Previstas - ▶ Etapas Realizadas - ►►
									concessionárias e Corpo de Bombeiro. CT.: 025/2009 - Proc.: 110.000.230/2008. ▶ 0308 - Elaborar projeto de arquitetura de biblioteca na Quadra AC 03, Lote 5, Riacho Fundo » Ante projeto e projeto básico concluídos. Desenvolvimento de projeto executivo com 5 % dos serviços executados no período. Totalizando 85% acumulado. CT.: 026/2009 - Proc.: 110.000.146/2008. ▶ 0313 - Recuperar edificações e equipamentos de recreação, lazer e esportes no Parque Dona Sarah Kubischek » Obra Concluída c/ 734,94m² de área reformada CT.: 044/2009 - Proc.: 110.000.079/2008. ▶ 0324 - Construir sanitários, totens e recuperar quadra poliesportiva coberta na EQNO 18/19, em Ceilândia - DF » Contrato assinado - CT.: 049/2009 - 110.000.314/2008 ▶ 0337 - Reformar caixa d'água da Escola Técnica de Brasília, na	REGIÃO XVII - RIACHO FUNDO <

**GOVERNO DO DISTRITO FEDERAL****Desempenho Físico - Financeiro por Programa de Trabalho****Exercício: 2009****Secretaria de Estado de Planejamento e Gestão****3º bimestre de 2009****Página: 467**

22101 - SECRETARIA DE ESTADO DE OBRAS

Emitido em: 24/07/2009 09:15:40

Projeto - Atividade - Oper.Especiais / Subtítulo	E S F	P O S	Valor em (R\$ 1,00)					Descrição da Meta (Lei Orçamentária Anual)	Acompanhamento de Período Bimestral	
			Dotação Inicial (A)	Autorizado (B)	% B/A	Empenhado (C)	Liquidado (D)		Etapas Previstas - ▶	Localização
									QS 7 de Águas Claras	
									» Obra concluída c/ 65m² de recuperação. Executada a reforma de estrutura e de Impermeabilização. CT.064/2009 - Proc.: 112.003.509/2007.	
									» 0341 - Reformar prédio do depósito do Centro Administrativo do GDF na QNG, AE 1, Lote 2, em Taguatinga	REGIÃO III - TAGUATINGA
									» Contrato assinado. CT.068/2009 - Proc.: 110.000.548/2008.	
									» 0365 - Reconhecer dívidas de exercícios anteriores referente CT.:110.000.013/2009 - Processo 110.000.013/2009	DISTRITO FEDERAL
									» Pagamento de despesas anteriores referente obra de construção de abrigos de ônibus em diversos locais do D.F- DODF 62 de 31/03/09 pg. 6	
									» 0371 - Recuperar duas torres de observação na Estação Ecológica de Águas Emendadas, em Planaltina - DF	REGIÃO VI - PLANALTINA



GOVERNO DO DISTRITO FEDERAL

Desempenho Físico - Financeiro por Programa de Trabalho

Exercício: 2009

Secretaria de Estado de Planejamento e Gestão

3º bimestre de 2009

Página: 468

22101 - SECRETARIA DE ESTADO DE OBRAS

Emitido em: 24/07/2009 09:15:40

Projeto - Atividade - Oper.Especiais / Subtítulo	E	P	Valor em (R\$ 1,00)					Descrição da Meta (Lei Orçamentária Anual)	Acompanhamento de Período Bimestral	
			Dotação Inicial (A)	Autorizado (B)	% B/A	Empenhado (C)	Liquidado (D)		Etapas Previstas - ▶	Localização
15.451.3000.3903.7443		B		5.000.000	0	5.000.000	3.058.224	59	▶ Executado 7m² de demolições, 7m² de recuperação de cobertura, 7m² de assoalho e revisão do elevador- CT.: 078/2009 - 110.000.145/2008	REGIÃO I - PLANO PILOTO
REVITALIZAÇÃO E REFORMA DA CATEDRAL DE BRASÍLIA		A	168.000	5.168.000	0	5.000.000	3.058.224	59	▶ 0402 - Prover auxílio para executar parcialmente projeto de restauração e modernização da catedral metropolitana de Brasília	
15.451.3000.7246	F	B		0	0	7.800	0	0	Quantidade 10000 ▶ Repasse financeiro no período - CV: 001/2009 - Proc. 363.000.113/2008 - P/ Fundação Ricardo Franco.	
CONSTRUÇÃO DE SHOPPING POPULAR		A	84.000	84.000	100	24.952	17.152	20		
15.451.3000.7246.6350		B		0	0	7.800	0	0		
CONSTRUÇÃO DE SHOPPING POPULAR NO DISTRITO FEDERAL		A	84.000	84.000	100	24.952	17.152	20	▶ 0323 - Elaborar projeto de drenagem pluvial no Shopping Popular de Brasília, na Rodoferroviária do Plano Piloto	REGIÃO I - PLANO PILOTO
									Quantidade 1700 ▶ Descentralização de crédito orçamentário conforme	

(*) Prioridade da LDO (**) Projeto em andamento (***) Conservação de Patrimônio



GOVERNO DO DISTRITO FEDERAL

Desempenho Físico - Financeiro por Programa de Trabalho

Exercício: 2009

Secretaria de Estado de Planejamento e Gestão

3º bimestre de 2009

Página: 469

22101 - SECRETARIA DE ESTADO DE OBRAS

Emitido em: 24/07/2009 09:15:40

Projeto - Atividade - Oper.Especiais / Subtítulo	E S F	P O S	Valor em (R\$ 1,00)					Descrição da Meta (Lei Orçamentária Anual)	Acompanhamento de Período Bimestral	
			Dotação Inicial (A)	Autorizado (B)	% B/A	Empenhado (C)	Liquidado (D)		Etapas Previstas - ▶	Localização
15.451.3300.5695	F	B		1.377.469	0	1.645.295	0 0		Portaria Conjunta nº 03 - (Secretaria de Obras p/ NOVACAP), de 19/01/2009, DODF nº 16 de 22/01/2009, pag. 13. Projeto elaborado: 1un. Proc.: 112.002.239/2008.	
ELABORAÇÃO DE PROJETOS E EXECUÇÃO DE OBRAS DE PREVENÇÃO, CONTROLE E COMBATE À EROSÃO		A	105.000	2.540.635	0	2.529.483	363.165 14			
15.451.3300.5695.0001		B		1.377.469	0	1.645.295	0 0			
ELABORAÇÃO DE PROJETOS E EXECUÇÃO DE OBRAS DE PREVENÇÃO, CONTROLE E COMBATE À EROSÃO		A	105.000	2.540.635	0	2.529.483	363.165 14	PROGRAMA IMPLANTADO (UNIDADE)	▶ 0105 - Elaborar projeto de drenagem pluvial e PRAD, PCA e RCA do SMDB 12-A, 20 ao 32 e EPCV, no Lago Sul (procedente da etapa nº 0438/2008)	REGIÃO XVI - LAGO SUL
								Quantidade 1	▶ Desenvolvimento de projeto, c/ 100% dos serviços executados. CT.: 113/2008 - Proc.: 112.002.367/2008.	
									▶ 0209 - Construir muro de arrimo na ligação Taguatinga Su ao Setor de Mansões Samambaia (procedente da etapa nº 0575/2008)	REGIÃO III - TAGUATINGA
									▶ Obra Concluída com 315m² de muro construído. CT.:	

**GOVERNO DO DISTRITO FEDERAL****Desempenho Físico - Financeiro por Programa de Trabalho****Exercício: 2009****Secretaria de Estado de Planejamento e Gestão****3º bimestre de 2009****Página: 470**

22101 - SECRETARIA DE ESTADO DE OBRAS

Emitido em: 24/07/2009 09:15:40

Projeto - Atividade - Oper.Especiais / Subtítulo	E S F	P O S	Valor em (R\$ 1,00)					Descrição da Meta (Lei Orçamentária Anual)	Acompanhamento de Período Bimestral	
			Dotação Inicial (A)	Autorizado (B)	% B/A	Empenhado (C)	Liquidado (D)		Etapas Previstas - ▶	Localização
									262/2008 - Proc.: 110.000.169/2008.	
									▶ 0302 - Recuperar áreas degradadas das bordas do lago Descoberto, no INCRA 08 de Brazlândia e no Córrego Riacho Fundo	DISTRITO FEDERAL
									▶ Obra concluída c/ 4.265 unidades. CT.: 014/2009 - Proc.: 112.002.637/2008.	
									▶ 0303 - Recuperar áreas degradadas do Córrego do Guará, do Cruzeiro ao SOF Sul no Guará	DISTRITO FEDERAL
									▶ Mobilização de equipe, finalizado c/ 2.400m² de área recuperada: CT.: 022/2009 - Proc.: 112.002.639/2008.	
									▶ 0338 - Recuperar áreas degradadas do Ribeirão Alagados – DVO, no Gama – DF	REGIÃO II - GAMA
									▶ Contrato assinado. CT.: 065/2009 - Proc.: 112.002.642/2008.	
									▶ 0339 - Recuperar áreas degradadas do Córrego Samambaia, em Águas Claras – D	REGIÃO XX - ÁGUAS CLARAS

(*) Prioridade da LDO (**) Projeto em andamento (***) Conservação de Patrimônio

....

Projeto - Atividade - Oper.Especiais / Subtítulo	E	P	Valor em (R\$ 1,00)						Descrição da Meta (Lei Orçamentária Anual)	Acompanhamento de Período Bimestral	
			Dotação Inicial (A)	Autorizado (B)	% B/A	Empenhado (C)	Liquidado (D)	% D/B		Etapas Previstas - ▶	Localização
										Etapas Realizadas - ▶▶	
15.453.2800.1506	F	B		0	0		0	0	0	» Contrato assinado. CT. 066/2009 - Proc.: 112.002.640/2008. ▶ 0344 - Elaborar Plano de Recuperação de Áreas Degradadas – PRAD, doo Condomínio Privê, às margens da BR 070, em Ceilândia – DF	REGIÃO IX - CEILÂNDIA
CONSTRUÇÃO DE ABRIGOS PARA PASSAGEIROS DE ÔNIBUS		A	84.000	84.000	100		0	0	0	» Contrato assinado - CT.: 071/2009 - Proc.: 112.001.842/2008. ▶ 0378 - Recuperar o canal de lançamento do Paranoá – DF.	REGIÃO VII - PARANOÁ
15.453.2800.1506.6646		B		0	0		0	0	0	» Contrato assinado - CT.: 085/2009 - 110.000.422/2008 ▶ 0379 - Elaborar Relatório de Controle Ambiental - RCA para a quadra 900, no Recanto das Emas » Contrato assinado - CT.: 087/2009 - 112.000.638/2006	REGIÃO IX - CEILÂNDIA



GOVERNO DO DISTRITO FEDERAL

Desempenho Físico - Financeiro por Programa de Trabalho

Exercício: 2009

Secretaria de Estado de Planejamento e Gestão

3º bimestre de 2009

Página: 472

22101 - SECRETARIA DE ESTADO DE OBRAS

Emitido em: 24/07/2009 09:15:40

Projeto - Atividade - Oper.Especiais / Subtítulo	E P S O F S	Valor em (R\$ 1,00)						Descrição da Meta (Lei Orçamentária Anual)	Acompanhamento de Período Bimestral	
		Dotação Inicial (A)	Autorizado (B)	% B/A	Empenhado (C)	Liquidado (D)	% D/B		Etapas Previstas - ▶	Localização
(**) IMPLANTAÇÃO DE BAIAS E ABRIGOS DE ÔNIBUS NO DISTRITO FEDERAL	A	84.000	84.000	100	0	0	0	PONTO DE ÔNIBUS CONSTRUÍDO (M2)	▶ 0019 - Implantar trinta abrigos de ônibus no Paranoá, Itapoã, Cruzeiro e Núcleo Bandeirante - Lote 10 (procedente da etapa nº 0097/2008)	DISTRITO FEDERAL
17.451.0084.1110	F B		3.737.000	0	0	0	0	Quantidade 300	▶ Área construída: 22m². Concluídos 30 abrigos no total de 324m² de área edificada. CT.: 188/2007 Lote 10 - Proc.: 410.005.504/2007.	
EXECUÇÃO DE OBRAS DE URBANIZAÇÃO	A	63.000	3.800.000	0	0	0	0			
17.451.0084.1110.1323	B		3.737.000	0	0	0	0			
(**) IMPLANTAÇÃO DE INFRA-ESTRUTURA NA REGIÃO DA RIDE	A	63.000	3.800.000	0	0	0	0	ÁREA URBANIZADA (M2)	▶ 0095 - Prover auxílio p/ urbanização na GO-520 Luziânia/Lago Azul - Goiás (procedente da etapa nº 0411/2008)	OUTROS ESTADOS
								Quantidade 700	▶ Aguarda repasse financeiro. CV.: 015/2007 - Proc.: 360.000.923/2007.	
									▶ 0221 - Prover auxílio p/ infraestrutura em Luziânia - Goiás (procedente da etapa nº	OUTROS ESTADOS

(*) Prioridade da LDO (**) Projeto em andamento (***) Conservação de Patrimônio

....



GOVERNO DO DISTRITO FEDERAL

Desempenho Físico - Financeiro por Programa de Trabalho

Exercício: 2009

Secretaria de Estado de Planejamento e Gestão

3º bimestre de 2009

Página: 473

22101 - SECRETARIA DE ESTADO DE OBRAS

Emitido em: 24/07/2009 09:15:40

Projeto - Atividade - Oper.Especiais / Subtítulo	E S F	P O S	Valor em (R\$ 1,00)					Descrição da Meta (Lei Orçamentária Anual)	Acompanhamento de Período Bimestral	
			Dotação Inicial (A)	Autorizado (B)	% B/A	Empenhado (C)	Liquidado (D)		Etapas Previstas - ▶	Localização
									Etapas Realizadas - ▶▶	
									0587/2008)	
									» Aguarda repasse financeiro. CV.: 001/2008 - Proc.: 363.000.013/2008.	
									» 0222 - Prover auxílio p/ infraestrutura em Santo Antônio do Descoberto - Goiás (procedente da etapa nº 0588/2008)	OUTROS ESTADOS
									» Aguarda repasse financeiro. CV.: 005/2008 - Proc.: 363.000.048/2008.	
									» 0309 - Prover auxílio p/ infraestrutura em Cabeceiras - Goiás	OUTROS ESTADOS
									» Convênio assinado. CV.: 009/2008 - Proc.: 363.000.048/2008.	
17.451.0700.3749	F	B		2.894.188	170	700.000	538.400	12		
REALIZAÇÃO DE SERVIÇO CONTINUADO DE VÍDEO INSPEÇÃO ROBOTIZADA NO SISTEMA DE DRENAGEM PLUVIAL		A	1.700.000	4.594.188	270	2.400.000	1.315.508	29		
17.451.0700.3749.0001		B		2.894.188	170	700.000	538.400	12		

(*) Prioridade da LDO (**) Projeto em andamento (***) Conservação de Patrimônio



Projeto - Atividade - Oper.Especiais / Subtítulo	E S O F S	P S O F S	Valor em (R\$ 1,00)					%	D/B	Descrição da Meta (Lei Orçamentária Anual)	Acompanhamento de Período Bimestral	
			Dotação Inicial (A)	Autorizado (B)	% B/A	Empenhado (C)	Liquidado (D)				Etapas Previstas - ▶	Localização
(* * *) REALIZAÇÃO DE SERVIÇO CONTINUADO DE VÍDEO INSPEÇÃO ROBOTIZADA NO SISTEMA DE DRENAGEM PLUVIAL DO DF		A	1.700.000	4.594.188	270	2.400.000	1.315.508	29		SISTEMA MANTIDO (UNIDADE)	▶ 0043 - Executar video inspeção c/ limpeza das redes de águas pluviais do DF (procedente da etapa nº 0273/2008)	DISTRITO FEDERAL
17.451.3300.3622	F	B			0 0	85.485	5.463	2		Quantidade 1	▶ Rede verificada: 9601,80m. Manutenção de equipe. CT.: 103/2006 - Proc.: 030.004.612/2006.	
PROGRAMA DE SANEAMENTO BÁSICO NO DF - DRENAGEM PLUVIAL		A	142.000	222.023	156	85.485	5.463	2				
17.451.3300.3622.0003		B			0 0	85.485	5.463	2				
(*) PROGRAMA DE SANEAMENTO BÁSICO NO DF - DRENAGEM PLUVIAL - PRÓ-SANEAMENTO CAIXA ECONÔMICA FEDERAL		A	142.000	222.023	156	85.485	5.463	2		REDE DE ÁGUAS PLUVIAIS CONSTRUÍDA (M)	▶ 0400 - Reconhecer dívida de exercícios anteriores	REGIÃO IV - BRAZLÂNDIA
17.512.0122.3665	F	B		1.577.164	230	1.113.042	168.350	6		Quantidade 1420	▶ Pagamento de despesas referente a 7º medição para execução das Obras de drenagem pluvial e aterro para recuperação de erosão, no INCRA 08, em Brazlândia DODF nº 111.- 10/06/2009 - pg 14.	



GOVERNO DO DISTRITO FEDERAL

Desempenho Físico - Financeiro por Programa de Trabalho

Exercício: 2009

Secretaria de Estado de Planejamento e Gestão

3º bimestre de 2009

Página: 475

22101 - SECRETARIA DE ESTADO DE OBRAS

Emitido em: 24/07/2009 09:15:40

Projeto - Atividade - Oper.Especiais / Subtítulo	E S O F S	Valor em (R\$ 1,00)						Descrição da Meta (Lei Orçamentária Anual)	Acompanhamento de Período Bimestral	
		Dotação Inicial (A)	Autorizado (B)	% B/A	Empenhado (C)	Liquidado (D)	% D/B		Etapas Previstas - ▶	Localização
IMPLANTAÇÃO DE REDES DE DISTRIBUIÇÃO DE ÁGUA	A	686.000	2.663.164	388	2.190.424	168.350	6			
17.512.0122.3665.0293	B		1.577.164	230	1.113.042	168.350	6			
IMPLANTAÇÃO DE REDES DE DISTRIBUIÇÃO DE ÁGUAS NO DISTRITO FEDERAL	A	686.000	2.663.164	388	2.190.424	168.350	6	REDE DE DISTRIBUIÇÃO DE ÁGUA CONSTRUÍDA (M)	▶ 0017 - Implantar reservação de água potável e ampliar abastecimento na área da Fercal (procedente da etapa nº 095/2008)	REGIÃO XXVI - SOBRADINHO II
								Quantidade 10000	▶ Paralisada, em fase de contratação de empreiteira. CT.: 190/2007 - Proc.: 410.006.533/2007.	
									▶ 0022 - Ampliar o abastecimento de água nas Quadras QN's 100 pares de Samambaia (procedente da etapa nº 0128/2008)	REGIÃO XII - SAMAMBAIA
									▶ Início de escavações. CT.: 079/2006 - Proc.: 030.002.946/2006.	
									▶ 0025 - Recuperar estrutura e impermeabilizar reservatórios RAP-SO1, RAP-SO3, RAP SO4 e REL-SO1 em Sobradinho (Procedente da etapa nº 0137/2008)	REGIÃO V - SOBRADINHO
									▶ Executados 1.330,14m² impermeabilização de paredes,	

**GOVERNO DO DISTRITO FEDERAL****Desempenho Físico - Financeiro por Programa de Trabalho****Exercício: 2009****Secretaria de Estado de Planejamento e Gestão****3º bimestre de 2009****Página: 476**

22101 - SECRETARIA DE ESTADO DE OBRAS

Emitido em: 24/07/2009 09:15:40

Projeto - Atividade - Oper.Especiais / Subtítulo	E S F	P O S	Valor em (R\$ 1,00)					Descrição da Meta (Lei Orçamentária Anual)	Acompanhamento de Período Bimestral	
			Dotação Inicial (A)	Autorizado (B)	% B/A	Empenhado (C)	Liquidado (D)		Etapas Previstas - ▶	Localização
									Etapas Realizadas - ▶▶	
17.512.0122.7038	F	B			0 0	0	0 0		184m² de recuperação de armadura e 624m² de proteção mecânica. Total de 46% já executados. CT.: 011/2007 - Proc.: 410.000.946/2007. ▶ 0052 - Implantar rede de água potável na Vila Estrutural (procedente da etapa nº 0329/2008) ▶ Fornecimento de material para início das obras. C/ 30% dos serviços executados. CT.: 005/2008 - Proc.: 410.000.610/2008.	REGIÃO XXV - SETOR COMPL. DE IND. E ABASTECIMEN
SISTEMA DE ABASTECIMENTO DE ÁGUA DA CIDADE DE ÁGUAS LINDAS		A	880.000	880.000	100	0	0 0			
17.512.0122.7038.0001		B			0 0	0	0 0			
(*) (**) SISTEMA DE ABASTECIMENTO DE ÁGUA DA CIDADE DE ÁGUAS LINDAS E ADJACÊNCIAS		A	838.000	838.000	100	0	0 0	SISTEMA IMPLANTADO (UNIDADE)	▶ 0031 - Implantar projeto de sistema de água potável em Águas Lindas de Goiás (procedente da etapa nº 0175/2008) ▶ Atrasada, em fase de contratação de empreiteira pela CAESB. CT.: 087/2006 - Proc.: 030.004.231/2005.	OUTROS ESTADOS
								Quantidade 1		

(*) Prioridade da LDO (**) Projeto em andamento (***) Conservação de Patrimônio



GOVERNO DO DISTRITO FEDERAL

Desempenho Físico - Financeiro por Programa de Trabalho

Exercício: 2009

Secretaria de Estado de Planejamento e Gestão

3º bimestre de 2009

Página: 477

22101 - SECRETARIA DE ESTADO DE OBRAS

Emitido em: 24/07/2009 09:15:40

Projeto - Atividade - Oper.Especiais / Subtítulo	E	P	Valor em (R\$ 1,00)					Descrição da Meta (Lei Orçamentária Anual)	Acompanhamento de Período Bimestral	
			Dotação Inicial (A)	Autorizado (B)	% B/A	Empenhado (C)	Liquidado (D)		Etapas Previstas - ▶	Localização
17.512.0122.7040	F	B		0 0		0	1.234.348	18		
PROGRAMA DE SANEAMENTO BÁSICO NO DISTRITO FEDERAL		A	2.517.000	6.846.500	272	6.846.500	4.576.103	67		
17.512.0122.7040.0001		B		0 0		0	1.234.348	18		
(*) (**) PROGRAMA DE SANEAMENTO BÁSICO NO DISTRITO FEDERAL - ABASTECIMENTO DE ÁGUA - BID		A	2.517.000	6.846.500	272	6.846.500	4.576.103	67	SISTEMA AMPLIADO (UNIDADE)	0314 - Ampliar e reformar a estação de tratamento de água ETA Brasília e implantar a adutora do subsistema Contagem/Paranoazinho
									Quantidade 1	0036 do SAG da UO 22202 - CAESB. CT.: 001/2001 BID - Proc.: 030.001.337/2001.
17.512.0124.7040	F	B		0 0		0	939.314	5		
PROGRAMA DE SANEAMENTO BÁSICO NO DISTRITO FEDERAL		A	18.374.000	18.374.000	100	2.726.857	1.354.956	7		
17.512.0124.7040.0002		B		0 0		0	939.314	6		
(**) PROGRAMA DE SANEAMENTO BÁSICO NO DISTRITO FEDERAL -		A	16.800.000	16.800.000	100	1.858.200	1.354.956	8	SISTEMA AMPLIADO (UNIDADE)	0026 - Implantar sistema de esgotamento sanitário no Lago Sul, no Mestre D'Armas

(*) Prioridade da LDO (**) Projeto em andamento (***) Conservação de Patrimônio

....



GOVERNO DO DISTRITO FEDERAL

Desempenho Físico - Financeiro por Programa de Trabalho

Exercício: 2009

Secretaria de Estado de Planejamento e Gestão

3º bimestre de 2009

Página: 478

22101 - SECRETARIA DE ESTADO DE OBRAS

Emitido em: 24/07/2009 09:15:40

Projeto - Atividade - Oper.Especiais / Subtítulo	E S F	P O S	Valor em (R\$ 1,00)					Descrição da Meta (Lei Orçamentária Anual)	Acompanhamento de Período Bimestral	
			Dotação Inicial (A)	Autorizado (B)	% B/A	Empenhado (C)	Liquidado (D)		Etapas Previstas - ▶	Localização
17.512.0124.7040.3658		B			0 0	0	0 0	Quantidade 1	(Planaltina), Lago Norte e Melchior/DF (Procedente da etapa nº 0142/2008) » Serviços em andamento c/ detalhamento de quantitativos constante das etapas 0037, 0038, 0039 e 0049 do SAG da UO 22202 - CAESB. CT.: 001/2001 BID - Proc.: 030.001.337/2001.	
(**) AMPLIAÇÃO DO SISTEMA DE ESGOTAMENTO SANITÁRIO NO DISTRITO FEDERAL		A	1.574.000	1.574.000	100	868.657	0 0	SISTEMA AMPLIADO (UNIDADE)	» 0027 - Ampliar o sistema de esgotos nas QNR's 2 a 4 e Perimetral Norte de Ceilândia (Procedente da etapa nº 0143/2008) (procedente da etapa nº 0143/2008)	REGIÃO IX - CEILÂNDIA
								Quantidade 1	» Paralisado c/ alteração de sistema de esgotamento. CT.: 081/2006 - Proc.: 030.002.944/2006. » 0028 - Ampliar o sistema de esgotos nas Quadras 101, 102, 301, 302 e 104 a 122 e no Centro Urbano de Samambaia (procedente da etapa nº 0146/2008) » Executado 5.071,92 m de tubulação para Rede de Esgoto	REGIÃO XII - SAMAMBAIA

(*) Prioridade da LDO (**) Projeto em andamento (***) Conservação de Patrimônio

....

**GOVERNO DO DISTRITO FEDERAL****Desempenho Físico - Financeiro por Programa de Trabalho****Exercício: 2009****Secretaria de Estado de Planejamento e Gestão****3º bimestre de 2009****Página: 479**

22101 - SECRETARIA DE ESTADO DE OBRAS

Emitido em: 24/07/2009 09:15:40

Projeto - Atividade - Oper.Especiais / Subtítulo	E S F	P O S	Valor em (R\$ 1,00)					Descrição da Meta (Lei Orçamentária Anual)	Acompanhamento de Período Bimestral	
			Dotação Inicial (A)	Autorizado (B)	% B/A	Empenhado (C)	Liquidado (D)		Etapas Previstas - ▶	Localização
									e 44unidades para Instalação para caixa de Inspeção. CT.: 080/2006 - Proc.: 030.002.945/2006.	REGIÃO XVII - RIACHO FUNDO
									▶ 0030 - Implantar rede de esgotos nas Quadras QS 16 e CLS 16 do Riacho Fundo I (procedente da etapa nº 0149/2008)	
									▶ Obra concluída c/ 6093,20m de ramal condominial. CT.: 012/2007 - Proc.: 410.000.947/2007.	REGIÃO V - SOBRADINHO
									▶ 0094 - Implantar o sistema de esgotos da Vila DNOCS, em Sobradinho (procedente da etapa nº 0410/2008)	
									▶ Atrasada, em fase de contratação de empreiteira pela CAESB. CT.: 092/2008 - Proc.: 410.000.737/2008.	REGIÃO II - GAMA
									▶ 0120 - Implantar sistema de esgotamento sanitário e rede de água no Setor de Múltiplas Atividades do Gama (procedente da etapa nº 0462/2008)	
									▶ Atrasada c/ manutenção de 1 equipe. CT.: 109/2008 - Proc.: 110.000.108/2008.	



GOVERNO DO DISTRITO FEDERAL

Desempenho Físico - Financeiro por Programa de Trabalho

Exercício: 2009

Secretaria de Estado de Planejamento e Gestão

3º bimestre de 2009

Página: 480

22101 - SECRETARIA DE ESTADO DE OBRAS

Emitido em: 24/07/2009 09:15:40

Projeto - Atividade - Oper.Especiais / Subtítulo	E S F	P O S	Valor em (R\$ 1,00)					Descrição da Meta (Lei Orçamentária Anual)	Acompanhamento de Período Bimestral	
			Dotação Inicial (A)	Autorizado (B)	% B/A	Empenhado (C)	Liquidado (D)	% D/B	Etapas Previstas - ▶	Localização
17.512.0124.7462	F	B		7.431.500	280	0	547.916	5		
COMPLEMENTAÇÃO DO SISTEMA DE ESGOTAMENTO SANITÁRIO NO DF - PROGRAMA PRÓ-MORADIA CEF		A	2.649.601	11.269.101	425	3.788.000	2.047.916	18		
17.512.0124.7462.0001		B		7.431.500	280	0	547.916	5		
(*) COMPLEMENTAÇÃO DO SISTEMA DE ESGOTAMENTO SANITÁRIO NO DISTRITO FEDERAL - PRÓ-MORADIA CEF		A	2.649.601	11.269.101	425	3.788.000	2.047.916	18	SISTEMA AMPLIADO (UNIDADE)	
									Quantidade 1	
									▶ 0064 - Implantar o sistema de esgotos no bairro Residencial Oeste e na Av. S. Sebastião (Pró-Moradia) (EPP) (procedente da etapa nº 0360/2008)	REGIÃO XIV - SÃO SEBASTIÃO
									▶ Sistema em instalação. Colocação de tubulação e instalação de 2.212caixas de inspeção e Implantados 13.580m de rede de esgoto. CT.: 044/2008 - Proc.: 410.000.567/2008.	
									▶ 0065 - Implantar o sistema coletor de esgotos das CR's 53 e 54 do Vale do Amanhecer (EPP) (procedente da etapa nº 0361/2008)	REGIÃO VI - PLANALTINA
									▶ Aguarda contratação de empresa. CT.: 045/2008 - Proc.: 410.000.738/2008.	

(*) Prioridade da LDO (* *) Projeto em andamento (* * *) Conservação de Patrimônio

....



Projeto - Atividade - Oper.Especiais / Subtítulo	E S F	P O S	Valor em (R\$ 1,00)					Descrição da Meta (Lei Orçamentária Anual)	Acompanhamento de Período Bimestral	
			Dotação Inicial (A)	Autorizado (B)	% B/A	Empenhado (C)	Liquidado (D)	% D/B	Etapas Previstas - ▶	Etapas Realizadas - ▶▶
17.512.3300.3622	F	B		1.734.490	334	1.734.087	441.400	12		
PROGRAMA DE SANEAMENTO BÁSICO NO DF - DRENAGEM PLUVIAL		A	520.000	3.820.198	735	2.892.416	1.595.605	42		
17.512.3300.3622.0001		B		1.734.490	334	1.734.087	441.400	12		
(*) (**) PROGRAMA DE SANEAMENTO BÁSICO NO DISTRITO FEDERAL - DRENAGEM PLUVIAL - CONTRAPARTIDA BID		A	520.000	3.820.198	735	2.892.416	1.595.605	42	REDE DE ÁGUAS PLUVIAIS CONSTRUÍDA (M)	0061 - Elaborar o Plano de Drenagem Urbana no Distrito Federal (procedente da etapa nº 0353/2008)
									Quantidade 5000	0070 - Controlar a onda de cheia e combater a erosão na calha fluvial do Córrego Monjolo no Recanto das Emas (procedente da etapa nº 0369/2008)
										Área recuperada: 3.180m². Finalização de implantação de 1.408m³ de gabião e implantação de 68m de drenagem. Total de 4.300m² de área controlada. CT.: 053/2008 - Proc.: 112.004.630/2006.



GOVERNO DO DISTRITO FEDERAL

Desempenho Físico - Financeiro por Programa de Trabalho

Exercício: 2009

Secretaria de Estado de Planejamento e Gestão

3º bimestre de 2009

Página: 482

22101 - SECRETARIA DE ESTADO DE OBRAS

Emitido em: 24/07/2009 09:15:41

Projeto - Atividade - Oper.Especiais / Subtítulo	E S F	P O S	Valor em (R\$ 1,00)					Descrição da Meta (Lei Orçamentária Anual)	Acompanhamento de Período Bimestral	
			Dotação Inicial (A)	Autorizado (B)	% B/A	Empenhado (C)	Liquidado (D)		Etapas Previstas - ▶ Etapas Realizadas - ▶▶	Localização
17.512.3300.3625	F	B		-529.555	-6	13.055	970.530	11	0315 - Reconhecer dívidas de exercícios anteriores relativa ao contrato nº 092/2004-SO	DISTRITO FEDERAL
PROGRAMA DE SANEAMENTO BÁSICO NO DF - MELHORIA DE REGULAÇÃO, CONTROLE AMBIENTAL, ESTUDOS E SUPERVISÃO		A	8.502.810	9.065.833	107	1.985.881	1.004.698	11	» Pagamento de despesas referente à obra de drenagem pluvial, plantio de grama e cercamento de canal aberto em Santa Maria - DODF 238 de 01/12/08 pg. 30. Proc.: 112.002.185/2007.	
17.512.3300.3625.0001		B		-529.555	-6	13.055	970.530	11		
(*) (**) PROGRAMA DE SANEAMENTO BÁSICO NO DF - MELHORIA DE REGULAÇÃO, CONTROLE AMBIENTAL ESTUDOS E SUPERVISÃO - CONTRAPARTIDA BID		A	8.502.810	9.065.833	107	1.985.881	1.004.698	11	PROJETO REALIZADO (UNIDADE)	DISTRITO FEDERAL
								Quantidade 1	» 0023 - Prestar consultoria de apoio à gestão da execução do Programa de Saneamento Básico no DF (procedente da etapa nº 0131/2008)	
									» Consultoria em execução, sendo que os relatórios mensal de maio/2009 está concluído e de junho/2009 em elaboração. CT.: 127/2001 - Proc.: 030.004.314/2005.	

[illegible]

**GOVERNO DO DISTRITO FEDERAL****Desempenho Físico - Financeiro por Programa de Trabalho****Exercício: 2009****Secretaria de Estado de Planejamento e Gestão****3º bimestre de 2009****Página: 484**

22101 - SECRETARIA DE ESTADO DE OBRAS

Emitido em: 24/07/2009 09:15:41

Projeto - Atividade - Oper.Especiais / Subtítulo	E S F	P O S	Valor em (R\$ 1,00)					Descrição da Meta (Lei Orçamentária Anual)	Acompanhamento de Período Bimestral	
			Dotação Inicial (A)	Autorizado (B)	% B/A	Empenhado (C)	Liquidado (D)		Etapas Previstas - ▶	Localização
									▶ 0085 - Prestar consultoria para elaboração de modelo lógico de rotinas, procedimentos e tramitação de processos técnico-administrativos do IBRAM (procedente da etapa nº 0389/2008)	REGIÃO I - PLANO PILOTO
									▶ Relatório concluído c/ 100% executados. CT.: 071/2008 - Proc.: 030.003.777/2006.	
									▶ 0093 - Prestar consultoria para adaptação e implantação do sistema de informações ambientais do IBRAM (procedente da etapa nº 0408/2008)	REGIÃO I - PLANO PILOTO
									▶ Relatório Concluído c/ 100% dos serviços executados. CT.: 090/2008 - Proc.: 030.003.779/2006.	
									▶ 0107 - Prestar consultoria técnica p/ licenciamento, fiscalização e monitoramento e p/ consolidar termos de referência de estudos ambientais - Módulo 03 (procedente da etapa nº 0443/2008)	REGIÃO I - PLANO PILOTO
									▶ Consultoria concluída c/ 100% dos serviços executados. CT.: 119/2008 - 030.003.778/2006.	

(*) Prioridade da LDO (**) Projeto em andamento (***) Conservação de Patrimônio



GOVERNO DO DISTRITO FEDERAL

Desempenho Físico - Financeiro por Programa de Trabalho

Exercício: 2009

Secretaria de Estado de Planejamento e Gestão

3º bimestre de 2009

Página: 485

22101 - SECRETARIA DE ESTADO DE OBRAS

Emitido em: 24/07/2009 09:15:41

Projeto - Atividade - Oper.Especiais / Subtítulo	E	P	Valor em (R\$ 1,00)					Descrição da Meta (Lei Orçamentária Anual)	Acompanhamento de Período Bimestral	
			Dotação Inicial (A)	Autorizado (B)	% B/A	Empenhado (C)	Liquidado (D)	% D/B	Etapas Previstas - ▶	Localização
18.451.1350.3019	F	B		-640.123	-13	0	0	0		
DESENVOLVIMENTO E REFORÇO INSTITUCIONAL - ÁGUAS DO DF		A	5.016.000	4.375.877	87	0	0	0		
18.451.1350.3019.0001		B		-640.123	-13	0	0	0		
(*) IMPLANTAÇÃO DO SISTEMA DE PLANEJAMENTO E GESTÃO DE DESENVOLVIMENTO INSTITUCIONAL DO "ÁGUAS DO DF"		A	5.016.000	4.375.877	87	0	0	0	SISTEMA IMPLANTADO (UNIDADE)	▶ 0044 - Assessorar e apoiar tecnicamente a preparação e o início da implementação do Programa Águas do DF (procedente da etapa nº 0278/2008)
									Quantidade 1	▶ Assessoria realizada c/ 88.37% . CT.: 002/2008 - Proc.: 410.003.619/2007.
18.451.1350.3021	F	B		-885.084	-2	0	0	0		
IMPLANTAÇÃO DE SISTEMAS DE DRENAGEM PLUVIAL - ÁGUAS DO DF		A	38.805.629	32.215.843	83	0	0	0		
18.451.1350.3021.0004		B		-100.000	-6	0	0	0		
(*) IMPLANTAÇÃO DE SISTEMA DE DRENAGEM PLUVIAL E OBRAS COMPLEMENTARES DE		A	1.563.045	1.463.045	94	0	0	0	SISTEMA IMPLANTADO (UNIDADE)	▶ 0187 - Elaborar projetos viário altimétrico, de pavimentação e de drenagem pluvial da QN 18 a QN 34 do Riacho Fundo II (provimento da etapa nº

(*) Prioridade da LDO (**) Projeto em andamento (***) Conservação de Patrimônio

....



GOVERNO DO DISTRITO FEDERAL

Desempenho Físico - Financeiro por Programa de Trabalho

Exercício: 2009

Secretaria de Estado de Planejamento e Gestão

3º bimestre de 2009

Página: 486

22101 - SECRETARIA DE ESTADO DE OBRAS

Emitido em: 24/07/2009 09:15:41

Projeto - Atividade - Oper.Especiais / Subtítulo	E S F	P O S	Valor em (R\$ 1,00)					Descrição da Meta (Lei Orçamentária Anual)	Acompanhamento de Período Bimestral	
			Dotação Inicial (A)	Autorizado (B)	% B/A	Empenhado (C)	Liquidado (D)		Etapas Previstas - ▶	Localização
23.451.1317.3801	F	B			0 0	0	0 0	Quantidade 1	0553/2008) * Desenvolvimento de projetos, c/ 90% já executado. CT. : 240/2008 - Proc.: 112.000.121/2008.	
AMPLIAÇÃO E REFORMA DO CENTRO DE CONVENÇÕES		A	42.000	46.200	110	46.199	46.199	100		
23.451.1317.3801.0001		B			0 0	0	0 0			
AMPLIAÇÃO E REFORMA DO CENTRO DE CONVENÇÕES		A	42.000	46.200	110	46.199	46.199	100	PRÉDIO REFORMADO (M2)	* 0316 - Reconhecer dívidas de exercícios anteriores relativa ao contrato nº 001/2005-SO
								Quantidade 11950	* Pagamento de despesas referente à aquisição de cinco elevadores na reforma do Centro de Convenções Ulisses Guimarães - DODF 15 de 21/01/09 pg. 24 e a aquisição e instalação de mobiliário para o auditório do mesmo centro de convenções - DODF 14 de 20/01/2009 pg. 8. Proc.: 410.000.758/2008.	REGIÃO I - PLANO PILOTO
25.451.3100.1763	F	B			0 0	17.000.000	5.569.517	18		



GOVERNO DO DISTRITO FEDERAL

Desempenho Físico - Financeiro por Programa de Trabalho

Exercício: 2009

Secretaria de Estado de Planejamento e Gestão

3º bimestre de 2009

Página: 487

22101 - SECRETARIA DE ESTADO DE OBRAS

Emitido em: 24/07/2009 09:15:41

Projeto - Atividade - Oper.Especiais / Subtítulo	E P S O F S	Valor em (R\$ 1,00)						Descrição da Meta (Lei Orçamentária Anual)	Acompanhamento de Período Bimestral	
		Dotação Inicial (A)	Autorizado (B)	% B/A	Empenhado (C)	Liquidado (D)	% D/B		Etapas Previstas - ▶ Etapas Realizadas - ▶▶	Localização
AMPLIAÇÃO DO SISTEMA DE ILUMINAÇÃO PÚBLICA	A	30.272.545	30.422.545	100	23.000.000	9.074.517	30			
25.451.3100.1763.0012	B			0 0	17.000.000	5.569.517	18			
(**) AMPLIAÇÃO DO SISTEMA DE ILUMINAÇÃO PÚBLICA NO DISTRITO FEDERAL	A	30.122.545	30.272.545	100	23.000.000	9.074.517	30	REDE ELÉTRICA IMPLANTADA (M)	▶ 0005 - Remanejar rede área de alta tensão na pista da DF-459, de acesso à Samambaia/Ceilândia (procedente da etapa nº 0020/2008)	DISTRITO FEDERAL
								Quantidade 4000	▶ Paralisados c/ 3.800m de rede instalados. CT.: 258/2007 - Proc.: 410.006.285/2007. ▶ 0013 - Elaborar projeto de remanejamento de linhas de alta tensão e de distribuição do Taguaparque (procedente da etapa nº 0048/2008) ▶ Projeto elaborado: 1un. CT.: 232/2007 - Processo 410.006.001/2007. ▶ 0014 - Adequar rede elétrica p/ semáforos e pontos de ônibus na Plataforma Superior da Rodoviária de Brasília (procedente da etapa nº 0062/2008) ▶ Paralisados sem execução. CT.: 220/2007 - Proc.:	REGIÃO III - TAGUATINGA REGIÃO I - PLANO PILOTO

(*) Prioridade da LDO (**) Projeto em andamento (***) Conservação de Patrimônio

Projeto - Atividade - Oper.Especiais / Subtítulo	E S F	P O S	Valor em (R\$ 1,00)						Descrição da Meta (Lei Orçamentária Anual)	Acompanhamento de Período Bimestral	
			Dotação Inicial (A)	Autorizado (B)	% B/A	Empenhado (C)	Liquidado (D)	% D/B		Etapas Previstas - ▶	Localização
										Etapas Realizadas - ▶▶	
26.782.0250.1092	F	B			0 0	0	10.487	16		410.005.923/2007. ▶ 0056 - Implantar rede elétrica p/ atender a QNR 05 de Ceilândia (procedente da etapa nº 0338/2008) » Rede instalada: 3.000m. CT.: 021/2008 - Proc.: 410.000.920/2008. ▶ 0063 - Executar projetos e obras de expansão e melhoria do sistema de iluminação pública do DF (procedente da etapa nº 0356/2008) » Sistema em implantação. Instalados 1.706 pontos de iluminação do total de 12.275 já executados. CT.: 040/2008 - Proc.: 110.000.028/2008.	REGIÃO IX - CEILÂNDIA DISTRITO FEDERAL
IMPLANTAÇÃO DO SISTEMA DE CORREDORES DE TRANSPORTE COLETIVO DO DISTRITO FEDERAL		A	65.390	65.390	100	10.487	10.487	16			
26.782.0250.1092.0001		B			0 0	0	10.487	16			
(*) IMPLANTAÇÃO DO SISTEMA DE CORREDORES DE TRANSPORTE COLETIVO DO		A	65.390	65.390	100	10.487	10.487	16	SISTEMA IMPLANTADO (UNIDADE)	▶ 0404 - Reconhecer dívidas de	DISTRITO FEDERAL



GOVERNO DO DISTRITO FEDERAL

Desempenho Físico - Financeiro por Programa de Trabalho

Exercício: 2009

Secretaria de Estado de Planejamento e Gestão

3º bimestre de 2009

Página: 489

22101 - SECRETARIA DE ESTADO DE OBRAS

Emitido em: 24/07/2009 09:15:41

Projeto - Atividade - Oper.Especiais / Subtítulo	E	P	Valor em (R\$ 1,00)					Descrição da Meta (Lei Orçamentária Anual)	Acompanhamento de Período Bimestral	
			Dotação Inicial (A)	Autorizado (B)	% B/A	Empenhado (C)	Liquidado (D)		Etapas Previstas - ▶	Localização
									Etapas Realizadas - ▶▶	
26.782.2800.1794	F	B		27.608.000	42	0	0 0	Quantidade 1	exercicios antriores * Pagamento de despesas referente ao projeto executivos de corredor de ônibus, locação, nivelamento, projetos geométricos, dimensionamento dos pavimentos e planilha orçamentária na Av. Helio Prates, Pistão Norte de Taguatinga e Via N1/N2 em Ceilândia. - DODF 81 de 21/04/09 pg. 26 - Processo: 110.000.010/2009	
IMPLANTAÇÃO DE VEÍCULO LEVE SOBRE PNEUS		A	65.210.000	92.818.000	142	78.623	0 0			
26.782.2800.1794.0001		B		27.608.000	42	0	0 0			
(*) VEÍCULO LEVE SOBRE PNEUS		A	65.210.000	92.818.000	142	78.623	0 0	VIA PERMANENTE CONSTRUÍDA (M)	* 0310 - Elaborar RCA p/ a implantação do Sistema de Transportes de Passageiros entre o Gama, Santa Maria e Plano Piloto - Programa Brasília Integrada	DISTRITO FEDERAL
								Quantidade 38000	* Contrato assinado. CT.: 041/2009 - Proc.: 097.001.544/2008.	

(*) Prioridade da LDO (**) Projeto em andamento (***) Conservação de Patrimônio



GOVERNO DO DISTRITO FEDERAL

Desempenho Físico - Financeiro por Programa de Trabalho

Exercício: 2009

Secretaria de Estado de Planejamento e Gestão

3º bimestre de 2009

Página: 490

22101 - SECRETARIA DE ESTADO DE OBRAS

Emitido em: 24/07/2009 09:15:41

Projeto - Atividade - Oper.Especiais / Subtítulo	E	P	Valor em (R\$ 1,00)					Descrição da Meta (Lei Orçamentária Anual)	Acompanhamento de Período Bimestral	
			Dotação Inicial (A)	Autorizado (B)	% B/A	Empenhado (C)	Liquidado (D)		Etapas Previstas - ▶	Localização
27.811.4000.7244	F	B		1.472.507	97	2.150.599	1.360.357	15		
REFORMA DE ESTÁDIO		A	1.525.000	9.180.565	602	5.778.513	3.509.668	38		
27.811.4000.7244.0002		B		-291.697	-27	1.375.798	1.360.357	22		
REFORMA DO ESTÁDIO BEZERRÃO NO GAMA		A	1.063.000	6.051.361	569	3.711.766	3.509.668	58	ESTÁDIO REFORMADO (M2)	▶ 0346 - Reconhecer dívidas de exercícios anteriores referentes à Reforma do Estádio Bezerrão no Gama.
									Quantidade 20000	▶ Pagto de desp., ref. à aquisição de aparelho desfibrilador, túnel inflável, carro elétrico, maca hospitalar, painel/placar eletrônico, equip. e mobiliário em geral. DODF 50 de 13/03/2009 pg 26 e DODF 70 de 13/04/2009 pg 27. Proc: 110.000.105/2009 e outros.
27.811.4000.7244.0016		B		0	0	0	0	0		
(*) REVITALIZAÇÃO DO ESTÁDIO MANÉ GARRINCHA		A	42.000	932.000	0	860.250	0	0	ESTÁDIO REFORMADO (M2)	▶ 0021 - Elaborar projetos estruturais p/ a ampliação do Estádio Mané Garrincha (procedente da etapa nº 0124/2008)
									Quantidade 30000	▶ Projeto concluído: 1. CT.: 170/2007 - Proc.:

(*) Prioridade da LDO (**) Projeto em andamento (***) Conservação de Patrimônio

....



GOVERNO DO DISTRITO FEDERAL

Desempenho Físico - Financeiro por Programa de Trabalho

Exercício: 2009

Secretaria de Estado de Planejamento e Gestão

3º bimestre de 2009

Página: 491

22101 - SECRETARIA DE ESTADO DE OBRAS

Emitido em: 24/07/2009 09:15:41

Projeto - Atividade - Oper.Especiais / Subtítulo	E S F	P O S	Valor em (R\$ 1,00)					Descrição da Meta (Lei Orçamentária Anual)	Acompanhamento de Período Bimestral	
			Dotação Inicial (A)	Autorizado (B)	% B/A	Empenhado (C)	Liquidado (D)		Etapas Previstas - ▶	Localização
									410.006.851/2007.	
27.812.4000.1745	F	B		4.055.405	116	2.298.470	643.771	6	▶ 0041 - Elaborar projeto arquitetônico de reforma do Estádio Mané Garrincha (procedente da etapa nº 0265/2008)	REGIÃO I - PLANO PILOTO
CONSTRUÇÃO DE QUADRAS POLIESPORTIVAS		A	3.504.200	10.291.605	294	5.633.128	794.648	8	▶ Atrasado c/ 90% dos serviços já executados e sob aprovação. CT.: 053/2007 - Proc.: 410.003.701/2007.	
27.812.4000.1745.0009		B		1.781.988	202	148.305	70.382	3		
CONSTRUÇÃO DE QUADRAS POLIESPORTIVAS NO DISTRITO FEDERAL		A	882.000	2.663.988	302	508.921	70.382	3	QUADRA DE ESPORTES CONSTRUÍDA (M2)	DISTRITO FEDERAL
								Quantidade 12510	▶ Área pavimentada: 540m². Instalação de 247m² de alambrado. CT.: 054/2008 - Proc.: 112.003.870/2007. .	



GOVERNO DO DISTRITO FEDERAL

Desempenho Físico - Financeiro por Programa de Trabalho

Exercício: 2009

Secretaria de Estado de Planejamento e Gestão

3º bimestre de 2009

Página: 492

22101 - SECRETARIA DE ESTADO DE OBRAS

Emitido em: 24/07/2009 09:15:41

Projeto - Atividade - Oper.Especiais / Subtítulo	E S F	P O S	Valor em (R\$ 1,00)					Descrição da Meta (Lei Orçamentária Anual)	Acompanhamento de Período Bimestral	
			Dotação Inicial (A)	Autorizado (B)	% B/A	Empenhado (C)	Liquidado (D)		Etapas Previstas - ▶ Etapas Realizadas - ▶▶	Localização
27.812.4000.1745.7529		B		1.873.417	156	2.150.165	573.389	10	▶ 0086 - Construir quadras poliesportivas em Ceilândia, Samambaia, Brazlândia e Taguatinga - Lote 2 (procedente da etapa nº 0390/2008) ▶ Obra Concluída c/ 2.700m² de serviços executados. CT.: 072/2008 - Proc.: 112.003.870/2007. ▶ 0166 - Construir duas quadras poliesportivas nas SQS 205 e SQS 416, Asa Sul (procedente da etapa nº 0532/2008) ▶ Canteiro implantado e mobilização de equipe. CT.: 219/2008 - Proc.: 410.000.487/2008. ▶ 0176 - Construir duas quadras poliesportivas nas SQNs 110/111 e 410, Asa Norte (procedente da etapa nº 0542/2008) ▶ Executado construção de 1 quadra poliesportiva na Q. 110/111. CT.: 228/2008 Lote 1 - Proc.: 410.000.485/2008.	DISTRITO FEDERAL REGIÃO I - PLANO PILOTO REGIÃO I - PLANO PILOTO

(*) Prioridade da LDO (**) Projeto em andamento (***) Conservação de Patrimônio

....



GOVERNO DO DISTRITO FEDERAL

Desempenho Físico - Financeiro por Programa de Trabalho

Exercício: 2009

Secretaria de Estado de Planejamento e Gestão

3º bimestre de 2009

Página: 493

22101 - SECRETARIA DE ESTADO DE OBRAS

Emitido em: 24/07/2009 09:15:41

Projeto - Atividade - Oper.Especiais / Subtítulo	E S F	P O S	Valor em (R\$ 1,00)					%	D/B	Descrição da Meta (Lei Orçamentária Anual)	Acompanhamento de Período Bimestral	
			Dotação Inicial (A)	Autorizado (B)	% B/A	Empenhado (C)	Liquidado (D)				Etapas Previstas - ▶	Localização
CONSTRUÇÃO DE QUADRAS DE ESPORTES E CAMPOS DE FUTEBOL		A	1.200.000	5.805.417	484	5.124.207	724.265	12		QUADRA DE ESPORTES CONSTRUÍDA (M2)	▶ 0168 - Implantar campo de futebol de grama sintética na Quadra 409, Conjuntos C e D, em Santa Maria (procedente da etapa nº 0534/2008)	REGIÃO XIII - SANTA MARIA
										Quantidade 12000	▶ Canteiro Implantado. Executados 5.400m² de gramado e 1344m² de passeios. CT.: 221/2008 - Proc.: 110.000.224/2008. ▶ 0183 - Implantar campo de futebol de grama sintética em frente ao Ministério Público, no Recanto das Emas (procedente da etapa nº 0549/2008) ▶ Executado 1.048m² de passeios e 1.036m² de alambrado c/ 78% dos serviços executados. CT.: 236/2008 - Proc.: 110.000.226/2008. ▶ 0232 - Implantar campo de futebol de grama sintética e urbanização na Praça de Esportes do Bairro Centro de S. Sebastião (procedente da etapa nº 0598/2008) ▶ Fornecimento e colocação de 1608,00m² de alambrado. CT.: 292/2008 - Proc.: 110.000.262/2008.	REGIÃO XV - RECANTO DAS EMAS REGIÃO XIV - SÃO SEBASTIÃO

(*) Prioridade da LDO (**) Projeto em andamento (***) Conservação de Patrimônio

**GOVERNO DO DISTRITO FEDERAL****Desempenho Físico - Financeiro por Programa de Trabalho****Exercício: 2009****Secretaria de Estado de Planejamento e Gestão****3º bimestre de 2009****Página: 494**

22101 - SECRETARIA DE ESTADO DE OBRAS

Emitido em: 24/07/2009 09:15:41

Projeto - Atividade - Oper.Especiais / Subtítulo	E S F	P S O F	Valor em (R\$ 1,00)					Descrição da Meta (Lei Orçamentária Anual)	Acompanhamento de Período Bimestral	
			Dotação Inicial (A)	Autorizado (B)	% B/A	Empenhado (C)	Liquidado (D)		Etapas Previstas - ▶ Etapas Realizadas - ▶▶	Localização
									▶ 0233 - Implantar campo de futebol de grama sintética e urbanização no Módulo Esportivo do Varjão (procedente da etapa nº 0599/2008) ▶ Mobilização de 1 equipe. CT.: 293/2008 - Proc.: 110.000.356/2008.	REGIÃO XXIII- VARJÃO
									▶ 0317 - Executar campo de futebol c/ grama sintética, passeios e alambrado na CNJ 01, em Taguatinga ▶ Executado imprimação c/ 3.234m²; 2.700m² de gramado e 1.188m² de alambrado CT.: 005/2009 - Proc.: 110.000.354/2008.	REGIÃO III - TAGUATINGA
									▶ 0318 - Executar campo de futebol c/ grama sintética, passeios e alambrado na QNP 26, em Ceilândia ▶ Recursos alocados para assinatura de contrato. Proc.: 110.000.350/2008.	REGIÃO IX - CEILÂNDIA
									▶ 0319 - Executar campo de futebol c/ grama sintética, passeios e alambrados, na QR 421, em Samambaia	REGIÃO XII - SAMAMBAIA

(*) Prioridade da LDO (**) Projeto em andamento (***) Conservação de Patrimônio

....

Projeto - Atividade - Oper.Especiais / Subtítulo	E S F	P O S	Valor em (R\$ 1,00)						Descrição da Meta (Lei Orçamentária Anual)	Acompanhamento de Período Bimestral	
			Dotação Inicial (A)	Autorizado (B)	% B/A	Empenhado (C)	Liquidado (D)	% D/B		Etapas Previstas - ▶ Etapas Realizadas - ►►	Localização
										» Executado 1.188,32m² de alambrado e 63,10m de tubos de concretos. C/ total de 75 % dos serviços executados. CT.: 007/2009 - Proc.: 110.000.263/2008. ▶ 0320 - Executar campo de futebol c/ grama sintética, passeios e alambrado na QS 610, em Samambaia » Executado 70% do serviços. CT.: 039/2009 - Proc.: 110.000.351/2008. ▶ 0321 - Executar campo de futebol c/ grama sintética, passeios e alambrado na AR 03, em Sobradinho II » Executado 3.705m² de terraplanagem e 60m de drenagem pluvial. CT.: 012/2009 - Proc.: 110.000.355/2008. ▶ 0336 - Implantar campo de futebol c/ grama sintética, passeios e alambrados, na QS 118, em Samambaia » Contrato assinado. CT.063/2009 - Proc.: 110.000.352/2008.	REGIÃO XII - SAMAMBAIA



Projeto - Atividade - Oper.Especiais / Subtítulo	E	P	Valor em (R\$ 1,00)					Descrição da Meta (Lei Orçamentária Anual)	Acompanhamento de Período Bimestral	
			Dotação Inicial (A)	Autorizado (B)	% B/A	Empenhado (C)	Liquidado (D)		Etapas Previstas - ▶ Etapas Realizadas - ▶▶	Localização
27.812.4000.1988	F	B		2.428.831	29	349.043	0 0		0366 - Implantar campo de futebol c/ grama sintética, passeios e alambrados, na QN 311, em Samambaia	REGIÃO XII - SAMAMBAIA
CONSTRUÇÃO DE GINÁSIO DE ESPORTES		A	8.250.806	10.749.637	130	2.280.604	0 0		▶ Contrato assinado - CT.: 074/2009 - 110.000.353/2008 0380 - Construir praça de esportes na QE 38 do Guará II - DF. ▶ Contrato assinado - CT.: 088/2009 - 112.002.212/2008	REGIÃO X - GUARÁ
27.812.4000.1988.0008		B		0	0	0	0 0			
CONSTRUÇÃO DE GINÁSIO DE ESPORTES NA QNN 16 DE CEILÂNDIA		A	1.965.356	1.965.356	100	1.745.634	0 0	GINÁSIO CONSTRUÍDO (M2)	0144 - Construir ginásio poliesportivo na QNN 16 de Ceilândia (procedente da etapa nº 0502/2008)	REGIÃO IX - CEILÂNDIA
27.812.4000.1988.6793		B		2.170.798	43	349.043	0 0	Quantidade 900	▶ Regularização de 720m² de terreno. CT.: 191/2008 - Proc.: 138.000.637/2006.	



GOVERNO DO DISTRITO FEDERAL

Desempenho Físico - Financeiro por Programa de Trabalho

Exercício: 2009

Secretaria de Estado de Planejamento e Gestão

3º bimestre de 2009

Página: 497

22101 - SECRETARIA DE ESTADO DE OBRAS

Emitido em: 24/07/2009 09:15:41

Projeto - Atividade - Oper.Especiais / Subtítulo	E P S O F S	Valor em (R\$ 1,00)						Descrição da Meta (Lei Orçamentária Anual)	Acompanhamento de Período Bimestral	
		Dotação Inicial (A)	Autorizado (B)	% B/A	Empenhado (C)	Liquidado (D)	% D/B		Etapas Previstas - ▶	Localização
(* *) CONSTRUÇÃO DE GINÁSIO DE ESPORTES NO SETOR CENTRAL DO GAMA	A	5.049.450	7.290.248	144	524.256	0	0	GINÁSIO CONSTRUÍDO (M2)	0034 - Construir, reformar e ampliar o complexo esportivo do Setor Central do Gama (Procedente da etapa nº 0213/2008)	REGIÃO II - GAMA
27.812.4000.3440	F B		47.781	4	252.033	53.928	4	Quantidade 1500	▶ Implantado bancos p/ arquibancada. Executado 98% do complexo. CT.: 119/2007 - Proc.: 410.004.727/2007.	
REFORMA DE QUADRAS DE ESPORTES	A	1.270.000	1.267.781	100	570.557	53.928	4			
27.812.4000.3440.0011	B		47.781	5	252.033	53.928	5			
REFORMA DE QUADRAS DE ESPORTES NO DISTRITO FEDERAL	A	940.000	987.781	105	570.557	53.928	5	QUADRA DE ESPORTES REFORMADA (M2)	0155 - Reformar vinte e seis quadras poliesportivas do Parque Sarah Kubitschek (procedente da etapa nº 0519/2008)	REGIÃO I - PLANO PILOTO
								Quantidade 24143	▶ Área reformada: 12.562m², c/ total de 26 quadras reformadas.Obra concluída. CT. 206/2008 - Proc.: 112.001.626/2007.	
									0170 - Reformar quadras poliesportivas na QNP 15,	REGIÃO IX - CEILÂNDIA

(*) Prioridade da LDO (* *) Projeto em andamento (* * *) Conservação de Patrimônio

....

Projeto - Atividade - Oper.Especiais / Subtítulo	E S F	P O S	Valor em (R\$ 1,00)					Descrição da Meta (Lei Orçamentária Anual)	Acompanhamento de Período Bimestral		
			Dotação Inicial (A)	Autorizado (B)	% B/A	Empenhado (C)	Liquidado (D)		% D/B	Etapas Previstas - ▶	Localização
										Etapas Realizadas - ▶▶	
									QNP 05, EQNN 22/24 e EQNO 01/03 de Ceilândia (procedente da etapa nº 0536/2008)	REGIÃO XX - ÁGUAS CLARAS	
									» Executado 677m² de alambrado, 2,0m³ de escavação. CT.: 223/2008 - Proc.: 410.006.911/2007.		
									» 0189 - Construir quadras polivalentes em asfalto na ADE de Águas Claras, no Veredão e no Parque Central de Águas Claras (procedente da etapa nº 555/2008)		
									» Implantação de 1 canteiro e executado limpeza de terreno. C/ 1% dos serviços executados. CT.: 242/2008 - Proc.: 410.006.141/2007		
									» 0325 - Reformar quadras poliesportivas no Acampamento Pacheco Fernandes e o campo de areia próximo aos Lotes 11, 12 e 13 da Av. Rabelo, na Vila Planalto	REGIÃO I - PLANO PILOTO	
									» Instalação de canteiro. CT.: 050/2009 - Proc.: 112.004.290/2007	REGIÃO XII - SAMAMBAIA	
									» 0389 - Recuperar quadra		

(*) Prioridade da LDO (**) Projeto em andamento (***) Conservação de Patrimônio



GOVERNO DO DISTRITO FEDERAL

Desempenho Físico - Financeiro por Programa de Trabalho

Exercício: 2009

Secretaria de Estado de Planejamento e Gestão

3º bimestre de 2009

Página: 499

22101 - SECRETARIA DE ESTADO DE OBRAS

Emitido em: 24/07/2009 09:15:41

Projeto - Atividade - Oper.Especiais / Subtítulo	E	P	Valor em (R\$ 1,00)						Descrição da Meta (Lei Orçamentária Anual)	Acompanhamento de Período Bimestral	
			Dotação Inicial (A)	Autorizado (B)	% B/A	Empenhado (C)	Liquidado (D)	% D/B		Etapas Previstas - ▶	Localização
										Etapas Realizadas - ▶▶	
28.846.0001.9050	F	B		0	0	75.107	75.107	20		poliesportiva na EQ 404/406, em Samambaia/DF	DISTRITO FEDERAL
RESSARCIMENTOS, INDENIZAÇÕES E RESTITUIÇÕES		A	375.000	375.000	100	188.309	183.043	49		» Contrato assinado - CT.: 098/2009 - 110.000.156/2008	
28.846.0001.9050.0073		B		0	0	75.107	75.107	20			
RESSARCIMENTOS, INDENIZAÇÕES E RESTITUIÇÕES DA SECRETARIA DE ESTADO DE OBRAS		A	375.000	375.000	100	188.309	183.043	49	-- (--)	» 0268 - Efetuar ressarcimentos, indenizações e restituições de servidores da Secretaria de Estado de Obras.	
									Quantidade 0	» Ressarcimentos efetuados: jan.02; fev. 02; março 02; abril 02; maio: 02; junho: 02. Proc.: 110.000.582/2008 e outro.	
08.244.0169.5762	S	B		121.883	4	86.691	116.167	9			
CONSTRUÇÃO DE RESTAURANTE COMUNITÁRIO		A	3.296.400	1.278.283	39	446.661	177.971	14			
08.244.0169.5762.0007		B		35.191	9	0	116.167	13			



GOVERNO DO DISTRITO FEDERAL

Desempenho Físico - Financeiro por Programa de Trabalho

Exercício: 2009

Secretaria de Estado de Planejamento e Gestão

3º bimestre de 2009

Página: 500

22101 - SECRETARIA DE ESTADO DE OBRAS

Emitido em: 24/07/2009 09:15:41

Projeto - Atividade - Oper.Especiais / Subtítulo	E S F	P O S	Valor em (R\$ 1,00)					%	Descrição da Meta (Lei Orçamentária Anual)	Acompanhamento de Período Bimestral	
			Dotação Inicial (A)	Autorizado (B)	% B/A	Empenhado (C)	Liquidado (D)			Etapas Previstas - ▶	Localização
CONSTRUÇÃO DE RESTAURANTE COMUNITÁRIO NA VILA ESTRUTURAL		A	378.000	913.191	242	359.970	177.971	19	PRÉDIO CONSTRUÍDO (M2)	▶ 0355 - Complementar recursos para construção do Restaurante Comunitário, localizado na Área Especial 14, da Vila Estrutural - SCIA	REGIÃO XXV - SETOR COMPL. DE I
									Quantidade 3000	▶ Complementação realizada: 1.Reconhecimento de dívidas anteriores para construir restaurante comunitário na Área Especial 14 da Vila Estrutural - DODF 70 de 13/04/09 pg. 27 Ver acompanhamento no CT.: 203/2007 - Proc.: 410.007.358/2007	
08.451.0169.5762	S	B			0 0	0	0	0 0			
CONSTRUÇÃO DE RESTAURANTE COMUNITÁRIO		A	2.246.000	2.246.000	100	0	0	0 0			REGIÃO II - GAMA
08.451.0169.5762.7760		B			0 0	0	0	0 0			
CONSTRUÇÃO DE RESTAURANTE COMUNITÁRIO NO GAMA		A	906.000	906.000	100	0	0	0 0	PRÉDIO CONSTRUÍDO (M2)	▶ 0239 - Construir o restaurante comunitário do Setor Central do Gama (procedente da etapa nº 0611/2008)	
									Quantidade 3700	▶ Executado 7m³ de escavação, 728m de fundações e 30m³ de concreto. CT.: 001/2009 - Proc.: 112.002.729/2008.	

(*) Prioridade da LDO (**) Projeto em andamento (***) Conservação de Patrimônio

....



GOVERNO DO DISTRITO FEDERAL

Desempenho Físico - Financeiro por Programa de Trabalho

Exercício: 2009

Secretaria de Estado de Planejamento e Gestão

3º bimestre de 2009

Página: 501

22101 - SECRETARIA DE ESTADO DE OBRAS

Emitido em: 24/07/2009 09:15:41

Projeto - Atividade - Oper.Especiais / Subtítulo	E S F	P O S	Valor em (R\$ 1,00)						Descrição da Meta (Lei Orçamentária Anual)	Acompanhamento de Período Bimestral	
			Dotação Inicial (A)	Autorizado (B)	% B/A	Empenhado (C)	Liquidado (D)	% D/B		Etapas Previstas - ▶	
										Etapas Realizadas - ▶▶	
08.451.0169.5762.7770		B		0	0	0	0	0			
CONSTRUÇÃO DO RESTAURANTE COMUNITÁRIO EM BRAZLÂNDIA		A	1.340.000	1.340.000	100	0	0	0	PRÉDIO CONSTRUÍDO (M2)	▶ 0240 - Construir restaurante comunitário na Quadra 36, Área Especial 1 de Brazlândia (procendente da etapa nº 0612/2008)	REGIÃO IV - BRAZLÂNDIA
									Quantidade 3700	▶ Executado 300m² de alvenaria, 397,6m² de alambrado e 878 m² de grama. c/ Total de 32% dos serviços executados. CT.: 002/2009 - Proc.: 112.002.613/2008.	



GOVERNO DO DISTRITO FEDERAL

Desempenho Físico - Financeiro por Programa de Trabalho

Exercício: 2009

Secretaria de Estado de Planejamento e Gestão

3º bimestre de 2009

Página: 502

22201 - COMPANHIA URBANIZADORA DA NOVA CAPITAL DO BRASIL

Emitido em: 24/07/2009 09:15:41

Projeto - Atividade - Oper.Especiais / Subtítulo	E	P	Valor em (R\$ 1,00)					Descrição da Meta (Lei Orçamentária Anual)	Acompanhamento de Período Bimestral	
			Dotação Inicial (A)	Autorizado (B)	% B/A	Empenhado (C)	Liquidado (D)	% D/B	Etapas Previstas - ▶	Localização
15.122.0100.8502	F	B		0	0	20.904.914	18.775.702	21		
ADMINISTRAÇÃO DE PESSOAL		A	88.362.036	88.362.036	100	71.890.128	67.367.559	76		
15.122.0100.8502.0001		B		0	0	20.904.914	18.775.702	21		
ADMINISTRAÇÃO DE PESSOAL DA COMPANHIA URBANIZADORA DA NOVA CAPITAL DO BRASIL		A	88.362.036	88.362.036	100	71.890.128	67.367.559	76	SERVIDOR REMUNERADO (PESSOA)	▶ 0001 - Remunerar servidores ativos da NOVACAP. REGIÃO X - GUARÁ
									Quantidade 2619	▶ Servidores remunerados: jan 2.223; fev 2.219; mar 2.124; abr 2.123; mai 2.123; jun 2.123;
15.122.0100.8517	F	B		0	0	1.945.697	1.506.056	11		
MANUTENÇÃO DE SERVIÇOS ADMINISTRATIVOS GERAIS		A	7.139.528	14.039.528	197	4.888.308	3.899.846	28		
15.122.0100.8517.0001		B		0	0	1.945.697	1.506.056	11		
MANUTENÇÃO DE SERVIÇOS ADMINISTRATIVOS GERAIS DA COMPANHIA URBANIZADORA DA NOVA CAPITAL DO BRASIL		A	7.139.528	14.039.528	197	4.888.308	3.899.846	28	-- (--)	▶ 0002 - Manter os serviços administrativos da NOVACAP. REGIÃO X - GUARÁ
									Quantidade 0	▶ Órgão mantido.
15.122.0750.8504	F	B		0	0	5.127.574	3.890.221	28		

(*) Prioridade da LDO (**) Projeto em andamento (***) Conservação de Patrimônio



Projeto - Atividade - Oper.Especiais / Subtítulo	E P S O F S	Valor em (R\$ 1,00)						Descrição da Meta (Lei Orçamentária Anual)	Acompanhamento de Período Bimestral	
		Dotação Inicial (A)	Autorizado (B)	% B/A	Empenhado (C)	Liquidado (D)	% D/B		Etapas Previstas - ▶	Localização
CONCESSÃO DE BENEFÍCIOS A SERVIDORES	A	13.864.028	13.864.028	100	12.877.317	9.971.812	72	BENEFÍCIO CONCEDIDO (UNIDADE) Quantidade 5673	▶ 0003 - Conceder auxílio-creche aos servidores da NOVACAP.	REGIÃO X - GUARÁ
15.122.0750.8504.0001	B		0	0	5.127.574	3.890.221	28			
CONCESSÃO DE BENEFÍCIOS AOS SERVIDORES DA COMPANHIA URBANIZADORA DA NOVA CAPITAL DO BRASIL	A	13.864.028	13.864.028	100	12.877.317	9.971.812	72		▶ Benefícios concedidos: jan 568; fev 558; mar 555; abr 549; mai 547; jun 540;	
									▶ 0004 - Conceder auxílio-alimentação aos servidores da NOVACAP.	REGIÃO X - GUARÁ
									▶ Benefícios concedidos: jan 2.197; fev 2.192; mar 2.093; abr 2.106; mai 2.102; jun 2.101;	
									▶ 0005 - Conceder vales-transporte aos servidores da NOVACAP.	REGIÃO X - GUARÁ
									▶ Benefícios concedidos: jan 2.125; fev 2.080; mar 1.969; abr 2.010; mai 1.976; jun 1.977;	
15.131.3200.8505	F B		0	0	95.577	51.637	7			
PUBLICIDADE E PROPAGANDA	A	718.000	718.000	100	135.577	51.637	7			



GOVERNO DO DISTRITO FEDERAL

Desempenho Físico - Financeiro por Programa de Trabalho

Exercício: 2009

Secretaria de Estado de Planejamento e Gestão

3º bimestre de 2009

Página: 504

22201 - COMPANHIA URBANIZADORA DA NOVA CAPITAL DO BRASIL

Emitido em: 24/07/2009 09:15:41

Projeto - Atividade - Oper.Especiais / Subtítulo	E S O F S	P S O F S	Valor em (R\$ 1,00)					Descrição da Meta (Lei Orçamentária Anual)	Acompanhamento de Período Bimestral	
			Dotação Inicial (A)	Autorizado (B)	% B/A	Empenhado (C)	Liquidado (D)	% D/B	Etapas Previstas - ▶	Localização
15.131.3200.8505.0001		B		0 0		95.577	51.637	7		
PUBLICIDADE INSTITUCIONAL DA COMPANHIA URBANIZADORA DA NOVA CAPITAL DO BRASIL		A	718.000	718.000	100	135.577	51.637	7	PUBLICIDADE E PROPAGANDA REALIZADA (UNIDADE)	▶ 0006 - Realizar publicidade e propaganda da NOVACAP.
									Quantidade 200	▶ Matérias publicadas: jan 18; fev 12; mar 16; abr 13; mai 17; jun 19;
15.451.3000.1984	F	B		0 0		0	0 0			
CONSTRUÇÃO DE PRÉDIOS E PRÓPRIOS		A	5.000	5.000	100	0	0 0			
15.451.3000.1984.7906		B		0 0		0	0 0			
CONSTRUÇÃO DE PRÉDIO DESTINADO AO MEMORIAL DA NOVACAP		A	5.000	5.000	100	0	0 0		PRÉDIO CONSTRUÍDO (M2)	▶ 0007 - Construir prédio destinado ao Memorial da NOVACAP (Procedente da etapa nº 0009/2008)
									Quantidade 886	▶ Obra paralisada, executado 40%.
15.452.0700.8508	F	B		5.000.000	42	11.771.098	12.024.254	33		
MANUTENÇÃO DE ÁREAS URBANIZADAS E AJARDINADAS		A	11.963.564	36.963.564	309	24.029.518	22.395.398	61		

(*) Prioridade da LDO (**) Projeto em andamento (***) Conservação de Patrimônio

....



GOVERNO DO DISTRITO FEDERAL

Desempenho Físico - Financeiro por Programa de Trabalho

Exercício: 2009

Secretaria de Estado de Planejamento e Gestão

3º bimestre de 2009

Página: 505

22201 - COMPANHIA URBANIZADORA DA NOVA CAPITAL DO BRASIL

Emitido em: 24/07/2009 09:15:41

Projeto - Atividade - Oper.Especiais / Subtítulo	E S O F S	P S O F S	Valor em (R\$ 1,00)					Descrição da Meta (Lei Orçamentária Anual)	Acompanhamento de Período Bimestral	
			Dotação Inicial (A)	Autorizado (B)	% B/A	Empenhado (C)	Liquidado (D)	% D/B	Etapas Previstas - ▶	Localização
15.452.0700.8508.0001		B		636.000	12	10.825.671	11.147.824	43		
(* * *) MANUTENÇÃO DE ÁREAS VERDES		A	5.183.564	25.819.564	498	21.004.181	20.942.534	81	ÁREA URBANIZADA MANTIDA (M2)	DISTRITO FEDERAL
									Quantidade 15000000	Áreas verdes conservadas (m²): jan 79.455.000; fev 76.738.000; mar 72.245.000; abr 81.702.000; mai 95.595.000; jun 75.510.000;
15.452.0700.8508.0002		B		4.364.000	64	945.427	876.429	8		
(* * *) MANUTENÇÃO DE VIAS PÚBLICAS		A	6.780.000	11.144.000	164	3.025.337	1.452.864	13	ÁREA URBANIZADA MANTIDA (M2)	DISTRITO FEDERAL
									Quantidade 260000	▶ Vias públicas recuperadas (massa asfáltica usada na operação tapa-buraco) m³: jan 513,744; fev 417,776; mar 422,643; abr 425,424; mai 490,690; jun 420,229;
										▶ 0010 - Recuperar meios-fios no Distrito Federal.
										▶ Meios-fios recuperados (m): jan 177,00; fev 123,00; mar 203,00; abr 70,00; mai 324,00; jun 531,00;

(*) Prioridade da LDO (* *) Projeto em andamento (* * *) Conservação de Patrimônio



Projeto - Atividade - Oper.Especiais / Subtítulo	E S F	P O S	Valor em (R\$ 1,00)					Descrição da Meta (Lei Orçamentária Anual)	Acompanhamento de Período Bimestral	
			Dotação Inicial (A)	Autorizado (B)	% B/A	Empenhado (C)	Liquidado (D)		Etapas Previstas - ▶ Etapas Realizadas - ▶▶	Localização
15.662.0084.1810	F	B			0 0	0	27.653	8	0011 - Recuperar passeios no Distrito Federal ▶ Passeios recuperados (m²): jan 218,00; fev 25,00; mar 269,00; abr 137,00; mai 471,00; jun 864,00;	DISTRITO FEDERAL
PRODUÇÃO DE PEÇAS EM PRÉ-MOLDADOS PELA FÁBRICA DE ARTEFATOS DE CIMENTO		A	359.880	359.880	100	140.207	140.207	39		
15.662.0084.1810.0001		B			0 0	0	27.653	8		
PRODUÇÃO DE PEÇAS EM PRÉ-MOLDADOS PELA FÁBRICA DE ARTEFATOS DE CIMENTO		A	359.880	359.880	100	140.207	140.207	39	PRÉ-MOLDADO PRODUZIDO (UNIDADE)	REGIÃO IX - CEILÂNDIA
							Quantidade	0	0012 - Produzir peças em pré-moldados (Procedente da etapa nº 0014/2008). ▶ A Fábrica foi desativada a partir de março/2008.	
									0023 - Manter a Fábrica de Artefatos de Cimento ▶ Fábrica mantida (despesas com água, energia elétrica e vigilância).	REGIÃO IX - CEILÂNDIA
17.512.0700.2903	F	B			0 0	0	0	0		



GOVERNO DO DISTRITO FEDERAL

Desempenho Físico - Financeiro por Programa de Trabalho

Exercício: 2009

Secretaria de Estado de Planejamento e Gestão

3º bimestre de 2009

Página: 507

22201 - COMPANHIA URBANIZADORA DA NOVA CAPITAL DO BRASIL

Emitido em: 24/07/2009 09:15:41

Projeto - Atividade - Oper.Especiais / Subtítulo	E P S O F S	Valor em (R\$ 1,00)						Descrição da Meta (Lei Orçamentária Anual)	Acompanhamento de Período Bimestral	
		Dotação Inicial (A)	Autorizado (B)	% B/A	Empenhado (C)	Liquidado (D)	% D/B		Etapas Previstas - ▶	Localização
MANUTENÇÃO DE REDES DE ÁGUAS PLUVIAIS	A	480.000	480.000	100	0	0	0			
17.512.0700.2903.0001	B			0 0	0	0	0			
(** *) MANUTENÇÃO DE REDES DE ÁGUAS PLUVIAIS NO DISTRITO FEDERAL	A	480.000	480.000	100	0	0	0	REDE DE ÁGUAS PLUVIAIS MANTIDA (M)	▶ 0013 - Conservar redes de águas pluviais no Distrito Federal.	DISTRITO FEDERAL
								Quantidade 134000	▶ Redes de águas pluviais conservadas (m): jan 5.789,00; fev 6.612,00; mar 5.516,00; abr 5.345,00; mai 5.140,00; jun 1.238,00;	
									▶ 0014 - Conservar Bocas de Lobo no Distrito Federal.	DISTRITO FEDERAL
									▶ Bocas de Lobo conservadas (un): jan 1.722; fev 1.808; mar 1.447; abr 1.887; mai 1.065; jun 140;	
									▶ 0015 - Conservar Poços de Visita no Distrito Federal.	DISTRITO FEDERAL
									▶ Poços de Visita conservados (un): jan 227; fev 211; mar 281; abr 251; mai 259; jun 48;	
28.843.0001.9096	F B			0 0	1.641.788	1.641.788	17			

(*) Prioridade da LDO (**) Projeto em andamento (** *) Conservação de Patrimônio

....



GOVERNO DO DISTRITO FEDERAL

Desempenho Físico - Financeiro por Programa de Trabalho

Exercício: 2009

Secretaria de Estado de Planejamento e Gestão

3º bimestre de 2009

Página: 508

22201 - COMPANHIA URBANIZADORA DA NOVA CAPITAL DO BRASIL

Emitido em: 24/07/2009 09:15:41

Projeto - Atividade - Oper.Especiais / Subtítulo	E S O F S	P S O F S	Valor em (R\$ 1,00)					Descrição da Meta (Lei Orçamentária Anual)	Acompanhamento de Período Bimestral	
			Dotação Inicial (A)	Autorizado (B)	% B/A	Empenhado (C)	Liquidado (D)	% D/B	Etapas Previstas - ▶	Localização
AMORTIZAÇÃO E ENCARGOS DA DÍVIDA PÚBLICA RELATIVA AO INSS E PASEP 28.843.0001.9096.0002		A	9.900.000	9.900.000	100	4.872.046	4.872.046	49		
		B		0	0	1.641.788	1.641.788	17		
AMORTIZAÇÃO E ENCARGOS DA DÍVIDA PÚBLICA RELATIVA AO INSS DA COMPANHIA URBANIZADORA DA NOVA CAPITAL DO BRASIL 28.846.0001.9001		A	9.900.000	9.900.000	100	4.872.046	4.872.046	49	-- (--)	▶ 0016 - Pagar parcelamento de dívida com o INSS
		F B		0	0	4.098.997	4.098.366	19	Quantidade 0	▶ Parcelas pagas: 1º bimestre: 02; 2º bimestre: 02; 3º bimestre: 02.
EXECUÇÃO DE SENTENÇAS JUDICIAIS 28.846.0001.9001.0003		A	21.610.000	22.017.430	102	13.564.678	13.564.046	62		
		B		0	0	4.098.997	4.098.366	19		
EXECUÇÃO DE SENTENÇAS JUDICIAIS DA COMPANHIA URBANIZADORA DA NOVA CAPITAL DO BRASIL		A	21.610.000	22.017.430	102	13.564.678	13.564.046	62	-- (--)	▶ 0017 - Pagar ações trabalhistas.
									Quantidade 0	▶ Ações trabalhistas pagas: jan 15; fev 10; mar 12; abr 13; mai 04; jun 12;
										▶ 0018 - Pagar ações cíveis.
										▶ Ações cíveis pagas: jan 00; fev 01; mar 00; abr 02; mai 01; jun

(*) Prioridade da LDO (**) Projeto em andamento (***) Conservação de Patrimônio

....



GOVERNO DO DISTRITO FEDERAL

Desempenho Físico - Financeiro por Programa de Trabalho

Exercício: 2009

Secretaria de Estado de Planejamento e Gestão

3º bimestre de 2009

Página: 509

22201 - COMPANHIA URBANIZADORA DA NOVA CAPITAL DO BRASIL

Emitido em: 24/07/2009 09:15:41

Projeto - Atividade - Oper.Especiais / Subtítulo	E S F	P O S	Valor em (R\$ 1,00)					Descrição da Meta (Lei Orçamentária Anual)	Acompanhamento de Período Bimestral	
			Dotação Inicial (A)	Autorizado (B)	% B/A	Empenhado (C)	Liquidado (D)	% D/B	Etapas Previstas - ▶	Localização
28.846.0001.9050	F	B		0	0	2.716.682	2.556.682	14		00;
RESSARCIMENTOS, INDENIZAÇÕES E RESTITUIÇÕES		A	18.209.499	18.209.499	100	6.998.532	6.838.532	38		
28.846.0001.9050.0001		B		0	0	2.716.682	2.556.682	14		
RESSARCIMENTOS, INDENIZAÇÕES E RESTITUIÇÕES DA COMPANHIA URBANIZADORA DA NOVA CAPITAL DO BRASIL		A	18.209.499	18.209.499	100	6.998.532	6.838.532	38	-- (--)	0019 - Pagar parcelas de indenização referentes ao Programa de Desligamento Voluntário - PDV.
								Quantidade 0		DISTRITO FEDERAL
										0020 - Ressarcir despesas com pessoal requisitado de outros órgãos.
										DISTRITO FEDERAL
										0022 - Ressarcir despesas efetuadas por funcionários.
										DISTRITO FEDERAL
										0000 - Ressarcimento de despesas efetuadas por funcionários: jan 00; fev 01; mar 00; abr 00; mai 00; jun 00;

(*) Prioridade da LDO (**) Projeto em andamento (***) Conservação de Patrimônio



GOVERNO DO DISTRITO FEDERAL

Desempenho Físico - Financeiro por Programa de Trabalho

Exercício: 2009

Secretaria de Estado de Planejamento e Gestão

3º bimestre de 2009

Página: 510

23202 - FUNDAÇÃO HEMOCENTRO DE BRASÍLIA

Emitido em: 24/07/2009 09:15:41

Projeto - Atividade - Oper.Especiais / Subtítulo	E	P	Valor em (R\$ 1,00)					Descrição da Meta (Lei Orçamentária Anual)	Acompanhamento de Período Bimestral	
			Dotação Inicial (A)	Autorizado (B)	% B/A	Empenhado (C)	Liquidado (D)	% D/B	Etapas Previstas - ▶	Localização
10.122.1700.3997	S	B		0 0		0	0 0			
CONSTRUÇÃO DE HEMOCENTRO REGIONAL		A	1.430.142	2.349.797	164	0	0 0			
10.122.1700.3997.0001		B		0 0		0	0 0			
(*) (**) CONSTRUÇÃO DE HEMOCENTRO REGIONAL EM ÁGUAS CLARAS		A	1.430.142	2.349.797	164	0	0 0	PRÉDIO CONSTRUÍDO (M2)	▶ 0002 - Construir Hemocentro Regional em Aguas Claras (procedente da etapa 05/2008).	REGIÃO I - PLANO PILOTO
								Quantidade 2525	▶ 2007: desenvolvimento de programa de execução de arquitetura. Processo nº 063.000.047/2006.	
10.122.1700.8517	S	B		0 0		140.785	57.310	3		
MANUTENÇÃO DE SERVIÇOS ADMINISTRATIVOS GERAIS		A	1.230.000	2.052.350	167	284.328	156.721	8		
10.122.1700.8517.0077		B		0 0		140.785	57.310	3		
MANUTENÇÃO DE SERVIÇOS ADMINISTRATIVOS GERAIS DA FUNDAÇÃO HEMOCENTRO DE BRASÍLIA		A	1.230.000	2.052.350	167	284.328	156.721	8 -- (--)	▶ 0005 - Manter os serviços administrativos gerais da Fundação Hemocentro de Brasília.	REGIÃO I - PLANO PILOTO
								Quantidade 0	▶ Órgão mantido. Processos: 063.000.181/2007, 063.000.335/2007,	

(*) Prioridade da LDO (**) Projeto em andamento (***) Conservação de Patrimônio

....



GOVERNO DO DISTRITO FEDERAL

Desempenho Físico - Financeiro por Programa de Trabalho

Exercício: 2009

Secretaria de Estado de Planejamento e Gestão

3º bimestre de 2009

Página: 511

23202 - FUNDAÇÃO HEMOCENTRO DE BRASÍLIA

Emitido em: 24/07/2009 09:15:41

Projeto - Atividade - Oper.Especiais / Subtítulo	E S F	P O S	Valor em (R\$ 1,00)					Descrição da Meta (Lei Orçamentária Anual)	Acompanhamento de Período Bimestral	
			Dotação Inicial (A)	Autorizado (B)	% B/A	Empenhado (C)	Liquidado (D)	% D/B	Etapas Previstas - ▶	Localização
10.131.1700.8505	S	B			0 0	6.105	6.105	1		
PUBLICIDADE E PROPAGANDA		A	652.000	652.000	100	22.275	22.275	3		
10.131.1700.8505.0026		B			0 0	6.105	6.105	1		
PUBLICIDADE INSTITUCIONAL DA FUNDAÇÃO HEMOCENTRO DE BRASÍLIA		A	652.000	652.000	100	22.275	22.275	3	PUBLICIDADE E PROPAGANDA REALIZADA (UNIDADE)	
									Quantidade 7	
10.303.1700.2811	S	B			0 0	70.614	69.272	1		
CAPTAÇÃO DE DOADORES E COLETA DE SANGUE, PROCESSAMENTO, ARMAZENAMENTO E DISTRIBUIÇÃO DE SANGUE E HEMOCOMPONENTE		A	4.890.000	4.740.000	97	521.437	359.955	8		
10.303.1700.2811.0001		B			0 0	70.614	69.272	1		
CAPTAÇÃO DE DOADORES E COLETA DE SANGUE, PROCESSAMENTO,		A	4.870.000	4.720.000	97	521.437	359.955	8	BOLSA DE SANGUE COLETADA (UNIDADE)	

(*) Prioridade da LDO (**) Projeto em andamento (***) Conservação de Patrimônio

....

Projeto - Atividade - Oper.Especiais / Subtítulo	E S F	P O S	Valor em (R\$ 1,00)					Descrição da Meta (Lei Orçamentária Anual)	Acompanhamento de Período Bimestral		
			Dotação Inicial (A)	Autorizado (B)	% B/A	Empenhado (C)	Liquidado (D)		% D/B	Etapas Previstas - ▶	
										Etapas Realizadas - ▶▶	
									sangue.		
								Quantidade 90000	» Coletas realizadas: janeiro 5.677, fevereiro 4.115, março 4.298, abril 6.654, maio 4.662, junho 4.725.		
									▶ 0010 - Produzir hemocomponentes.	REGIÃO I - PLANO PILOTO	
									» Hemocomponentes produzidos: janeiro 13.785, fevereiro 10.050, março 12.318, abril 10.678, maio 11.180, junho 11.882.		
									▶ 0011 - Adquirir materiais.	REGIÃO I - PLANO PILOTO	
									» Material de consumo adquirido para coleta de sangue e hemocomponentes, processamento, armazenamento, distribuição, controle de qualidade, tratamento de resíduos e gestão da qualidade. Processo: 063.000.198/2008 e outros.		
									▶ 0026 - Adquirir equipamentos	REGIÃO I - PLANO PILOTO	
									» Adquiridos: plataforma para transporte de carga, c/ 4 rodas pneumáticas. Proc. nº 063.000.269/2008.		



GOVERNO DO DISTRITO FEDERAL

Desempenho Físico - Financeiro por Programa de Trabalho

Exercício: 2009

Secretaria de Estado de Planejamento e Gestão

3º bimestre de 2009

Página: 513

23202 - FUNDAÇÃO HEMOCENTRO DE BRASÍLIA

Emitido em: 24/07/2009 09:15:41

Projeto - Atividade - Oper.Especiais / Subtítulo	E	P	Valor em (R\$ 1,00)					Descrição da Meta (Lei Orçamentária Anual)	Acompanhamento de Período Bimestral	
			Dotação Inicial (A)	Autorizado (B)	% B/A	Empenhado (C)	Liquidado (D)		Etapas Previstas - ▶	Localização
10.303.1700.2812	S	B		0	0	-389.482	1.597.201	20		
ANÁLISES LABORATORIAIS NAS AMOSTRAS DE SANGUE		A	8.140.000	8.140.000	100	3.048.996	2.660.990	33		
10.303.1700.2812.0001		B		0	0	-389.482	1.597.201	20		
ANÁLISES LABORATORIAIS NAS AMOSTRAS DE SANGUE		A	8.140.000	8.140.000	100	3.048.996	2.660.990	33	EXAME REALIZADO (UNIDADE)	REGIÃO I - PLANO PILOTO
									Quantidade 800000	REGIÃO I - PLANO PILOTO
									▶ Exames realizados: janeiro 78.551, fevereiro 59.203, março 68.299, abril 62.048, maio 62.937, junho 64.166.	
									▶ 0015 - Adquirir materiais.	
									▶ Adquiridos materiais para coleta de sangue. Proc. nº 063.000.306/2008, 063.000.293/2008, 063.000.184/2008 e outros.	
10.303.1700.4028	S	B		150.000	63	0	0	0		
AÇÃO DE CONTROLE DE QUALIDADE		A	240.000	390.000	163	0	0	0		
10.303.1700.4028.0001		B		150.000	63	0	0	0		

(*) Prioridade da LDO (**) Projeto em andamento (***) Conservação de Patrimônio

....



GOVERNO DO DISTRITO FEDERAL

Desempenho Físico - Financeiro por Programa de Trabalho

Exercício: 2009

Secretaria de Estado de Planejamento e Gestão

3º bimestre de 2009

Página: 514

23202 - FUNDAÇÃO HEMOCENTRO DE BRASÍLIA

Emitido em: 24/07/2009 09:15:41

Projeto - Atividade - Oper.Especiais / Subtítulo	E P S O F S	Valor em (R\$ 1,00)						Descrição da Meta (Lei Orçamentária Anual)	Acompanhamento de Período Bimestral	
		Dotação Inicial (A)	Autorizado (B)	% B/A	Empenhado (C)	Liquidado (D)	% D/B		Etapas Previstas - ▶	Localização
10.303.1700.4029	A	240.000	390.000	163	0	0	0	AÇÃO REALIZADA (UNIDADE)	▶ 0017 - Verificar qualidade dos hemocomponentes produzidos.	REGIÃO I - PLANO PILOTO
								Quantidade 1	▶ Procedimentos de verificação de qualidade realizados. O material adquirido para realização da ação está contemplado no Programa de Trabalho 10.303.1700.2811.0001.	
10.303.1700.4029.0001	A	140.000	140.000	100	0	0	0			
	B				0	0	0			
10.303.1700.4030	A	140.000	140.000	100	0	0	0	AÇÃO REALIZADA (UNIDADE)	▶ 0020 - Evitar contaminação ambiental e de pessoas.	REGIÃO I - PLANO PILOTO
								Quantidade 1	▶ Procedimentos de tratamento de resíduos realizados. O material adquirido para realização da ação está contemplado no Programa de Trabalho 10.303.1700.2811.0001.	
	B				0	0	0			

(*) Prioridade da LDO (**) Projeto em andamento (***) Conservação de Patrimônio



GOVERNO DO DISTRITO FEDERAL

Desempenho Físico - Financeiro por Programa de Trabalho

Exercício: 2009

Secretaria de Estado de Planejamento e Gestão

3º bimestre de 2009

Página: 515

23202 - FUNDAÇÃO HEMOCENTRO DE BRASÍLIA

Emitido em: 24/07/2009 09:15:41

Projeto - Atividade - Oper.Especiais / Subtítulo	E P S O F S	Valor em (R\$ 1,00)						Descrição da Meta (Lei Orçamentária Anual)	Acompanhamento de Período Bimestral	
		Dotação Inicial (A)	Autorizado (B)	% B/A	Empenhado (C)	Liquidado (D)	% D/B		Etapas Previstas - ▶	Localização
GESTÃO DA QUALIDADE	A	150.000	150.000	100	0	0	0	AÇÃO REALIZADA (UNIDADE)	▶ 0023 - Gerar a política de qualidade da instituição.	REGIÃO I - PLANO PILOTO
10.303.1700.4030.0001	B		0	0	0	0	0			
GESTÃO DE QUALIDADE	A	150.000	150.000	100	0	0	0			
28.846.0001.9033	S B		0	0	40.084	40.084	9			
FORMAÇÃO DO PATRIMÔNIO DO SERVIDOR PÚBLICO	A	428.000	428.000	100	87.140	87.140	20	Quantidade 1	▶ Ação realizada. O material adquirido para realização da ação está contemplado no Programa de Trabalho 10.303.1700.2811.0001.	
28.846.0001.9033.0015	B		0	0	40.084	40.084	9			
FORMAÇÃO DO PATRIMÔNIO DO SERVIDOR PÚBLICO DA FUNDAÇÃO HEMOCENTRO DE BRASÍLIA	A	428.000	428.000	100	87.140	87.140	20			
							--			
							--	Quantidade 0	▶ 0024 - Formar patrimônio de servidor público (PIS/PASEP)	REGIÃO I - PLANO PILOTO
									▶ PIS/PASEP recolhido: janeiro 1, R\$ 8.080,94; fevereiro 1, R\$ 18.481,33; março 1, R\$ 20.493,22; abril 1, R\$ 20.913,02; maio 1, R\$28.765,19; junho 1,	



GOVERNO DO DISTRITO FEDERAL

Desempenho Físico - Financeiro por Programa de Trabalho

Exercício: 2009

Secretaria de Estado de Planejamento e Gestão

3º bimestre de 2009

Página: 516

23202 - FUNDAÇÃO HEMOCENTRO DE BRASÍLIA

Emitido em: 24/07/2009 09:15:41

Projeto - Atividade - Oper.Especiais / Subtítulo	E S F	P O S	Valor em (R\$ 1,00)					Descrição da Meta (Lei Orçamentária Anual)	Acompanhamento de Período Bimestral	
			Dotação Inicial (A)	Autorizado (B)	% B/A	Empenhado (C)	Liquidado (D)		Etapas Previstas - ▶	Localização
									R\$13.345,77. Processo 063.000.040/2009.	

(*) Prioridade da LDO (**) Projeto em andamento (***) Conservação de Patrimônio



GOVERNO DO DISTRITO FEDERAL

Desempenho Físico - Financeiro por Programa de Trabalho

Exercício: 2009

Secretaria de Estado de Planejamento e Gestão

3º bimestre de 2009

Página: 517

23203 - FUNDAÇÃO DE ENSINO E PESQUISA EM CIÊNCIAS DA SAÚDE

Emitido em: 24/07/2009 09:15:41

Projeto - Atividade - Oper.Especiais / Subtítulo	E	P	Valor em (R\$ 1,00)					Descrição da Meta (Lei Orçamentária Anual)	Acompanhamento de Período Bimestral	
			Dotação Inicial (A)	Autorizado (B)	% B/A	Empenhado (C)	Liquidado (D)		Etapas Previstas - ▶	Localização
12.122.0100.8502	F	B		0 0		631.396	631.396	16		
ADMINISTRAÇÃO DE PESSOAL		A	4.065.000	4.065.000	100	1.850.821	1.850.821	46		
12.122.0100.8502.7006		B		0 0		631.396	631.396	16		
ADMINISTRAÇÃO DE PESSOAL DA FUNDAÇÃO DE ENSINO E PESQUISA EM CIÊNCIAS DA SAÚDE - EDUCAÇÃO		A	4.065.000	4.065.000	100	1.850.821	1.850.821	46	SERVIDOR REMUNERADO (PESSOA)	▶ 0008 - Remunerar servidores docentes FEPECS.
									Quantidade 182	▶ Servidores remunerados: janeiro 142; fevereiro 136; março 136; abril 137; maio 139; junho 139; 064.000.040/2009.
12.363.0350.2119	F	B		0 0		0	8.284	6		
DESENVOLVIMENTO E MANUTENÇÃO DE CURSOS DE EDUCAÇÃO PROFISSIONAL		A	147.440	147.440	100	24.432	11.907	8		
12.363.0350.2119.0001		B		0 0		0	8.284	6		
DESENVOLVIMENTO E MANUTENÇÃO DE CURSOS DE EDUCAÇÃO PROFISSIONAL		A	147.440	147.440	100	24.432	11.907	8	ALUNO MATRICULADO (PESSOA)	▶ 0011 - Manter os cursos de educação profissional da ETESB.
									Quantidade 175	▶ Curso mantido para 100 alunos Técnicos da ETESB - processos 064.000.356/07,



GOVERNO DO DISTRITO FEDERAL

Desempenho Físico - Financeiro por Programa de Trabalho

Exercício: 2009

Secretaria de Estado de Planejamento e Gestão

3º bimestre de 2009

Página: 518

23203 - FUNDAÇÃO DE ENSINO E PESQUISA EM CIÊNCIAS DA SAÚDE

Emitido em: 24/07/2009 09:15:41

Projeto - Atividade - Oper.Especiais / Subtítulo	E S F	P O S	Valor em (R\$ 1,00)						Descrição da Meta (Lei Orçamentária Anual)	Acompanhamento de Período Bimestral	
			Dotação Inicial (A)	Autorizado (B)	% B/A	Empenhado (C)	Liquidado (D)	% D/B		Etapas Previstas - ▶	
										Etapas Realizadas - ▶▶	
12.364.0350.2083	F	B		0	0	91.094	114.597	13		064.000.303/08 e 064.000.295/08 e outros	
DESENVOLVIMENTO E MANUTENÇÃO DE CURSOS DE GRADUAÇÃO		A	904.846	904.846	100	328.071	140.608	16			
12.364.0350.2083.0001		B		0	0	91.094	114.597	13			
DESENVOLVIMENTO E MANUTENÇÃO DE CURSOS DE GRADUAÇÃO DE MEDICINA E ENFERMAGEM		A	904.846	904.846	100	328.071	140.608	16	ALUNO MATRICULADO (PESSOA)	▶ 0012 - Manter os cursos de graduação da ESCS.	REGIÃO I - PLANO PILOTO
							Quantidade	560		▶ Curso mantido para 496 alunos cursando a ESCS, processos 064.000.038/2009, 064.000.330/08 e outros.	
12.364.0350.9083	F	B		0	0	59.360	21.280	5			
CONCESSÃO DE BOLSAS DE ESTUDO		A	444.888	444.888	100	116.360	21.660	5			
12.364.0350.9083.0001		B		0	0	59.360	21.280	5			
BOLSAS PERMANÊNCIA E MONITORIA		A	444.888	444.888	100	116.360	21.660	5	BOLSA CONCEDIDA (UNIDADE)	▶ 0014 - Conceder bolsa universitária aos alunos de graduação da ESCS.	REGIÃO I - PLANO PILOTO
							Quantidade	106		▶ Pagamento de bolsa	

(*) Prioridade da LDO (**) Projeto em andamento (***) Conservação de Patrimônio

....



Projeto - Atividade - Oper.Especiais / Subtítulo	E S F	P O S	Valor em (R\$ 1,00)					Descrição da Meta (Lei Orçamentária Anual)	Acompanhamento de Período Bimestral	
			Dotação Inicial (A)	Autorizado (B)	% B/A	Empenhado (C)	Liquidado (D)		Etapas Previstas - ▶	Localização
									Etapas Realizadas - ▶▶	
12.571.0350.9060	F	B			0 0	0	13.580	12	universitária a aluno da turma 2005 01 aluno, turma 2006 06 alunos, turma 2007 07 alunos, turma 2008 - para 01 aluno e turma 2009 06 alunos; processos 064.000.183/2005, 064.000.060/2006, 064.000.177/2007, 064.000.173/2008 e 064.000.133/2009. ▶ 0015 - Conceder bolsa monitoria aos alunos de graduação da ESCS.	REGIÃO I - PLANO PILOTO
BOLSAS DE INICIAÇÃO CIENTÍFICA		A	115.440	115.440	100	47.530	33.950	29	▶ Pagamento de bolsa monitoria para 18 alunos da (ESCS e ETESB)-FEPECS, processo 064.000.125/2009.	
12.571.0350.9060.0001		B			0 0	0	13.580	12		
BOLSAS DE INICIAÇÃO CIENTÍFICA		A	115.440	115.440	100	47.530	33.950	29	BOLSA CONCEDIDA (UNIDADE)	REGIÃO I - PLANO PILOTO
								Quantidade 26	▶ 0016 - Conceder bolsa de iniciação científica aos alunos da ESCS e ETESB. ▶ Pagamento de 19 bolsas PIBIC (aluno da ESCS e ETESB) instrução nº 18, processo 064.000.197/2008.	



GOVERNO DO DISTRITO FEDERAL

Desempenho Físico - Financeiro por Programa de Trabalho

Exercício: 2009

Secretaria de Estado de Planejamento e Gestão

3º bimestre de 2009

Página: 520

23203 - FUNDAÇÃO DE ENSINO E PESQUISA EM CIÊNCIAS DA SAÚDE

Emitido em: 24/07/2009 09:15:41

Projeto - Atividade - Oper.Especiais / Subtítulo	E	P	Valor em (R\$ 1,00)					Descrição da Meta (Lei Orçamentária Anual)	Acompanhamento de Período Bimestral	
			Dotação Inicial (A)	Autorizado (B)	% B/A	Empenhado (C)	Liquidado (D)		Etapas Previstas - ▶	Localização
12.573.0350.2230	F	B		0 0		12.890	29.352	6		
GESTÃO DA INFORMAÇÃO EM SAÚDE		A	508.400	508.400	100	71.255	37.394	7		
12.573.0350.2230.0001		B		0 0		12.890	29.352	6		
GESTÃO DA INFORMAÇÃO EM SAÚDE - BIBLIOTECA		A	508.400	508.400	100	71.255	37.394	7	AÇÃO REALIZADA (UNIDADE)	
									Quantidade 1	
28.846.0001.9033	F	B		0 0		11.800	11.800	15		
FORMAÇÃO DO PATRIMÔNIO DO SERVIDOR PÚBLICO		A	80.000	80.000	100	32.261	32.261	40		
28.846.0001.9033.0007		B		0 0		11.800	11.800	15		
FORMAÇÃO DO PATRIMÔNIO DO SERVIDOR PÚBLICO DA FUNDAÇÃO DE ENSINO E PESQUISA EM CIÊNCIAS DA SAÚDE		A	80.000	80.000	100	32.261	32.261	40	-- (--)	
									Quantidade 0	

(*) Prioridade da LDO (**) Projeto em andamento (***) Conservação de Patrimônio

....



GOVERNO DO DISTRITO FEDERAL

Desempenho Físico - Financeiro por Programa de Trabalho

Exercício: 2009

Secretaria de Estado de Planejamento e Gestão

3º bimestre de 2009

Página: 521

23203 - FUNDAÇÃO DE ENSINO E PESQUISA EM CIÊNCIAS DA SAÚDE

Emitido em: 24/07/2009 09:15:41

Projeto - Atividade - Oper.Especiais / Subtítulo	E	P	Valor em (R\$ 1,00)					Descrição da Meta (Lei Orçamentária Anual)	Acompanhamento de Período Bimestral	
			Dotação Inicial (A)	Autorizado (B)	% B/A	Empenhado (C)	Liquidado (D)		Etapas Previstas - ▶	Localização
10.122.0100.8502	S	B		0	0	165.395	165.395	16		
ADMINISTRAÇÃO DE PESSOAL		A	1.050.000	1.050.000	100	501.126	501.126	48		
10.122.0100.8502.7007		B		0	0	165.395	165.395	16		
ADMINISTRAÇÃO DE PESSOAL DA FUNDAÇÃO DE ENSINO E PESQUISA EM CIÊNCIAS DA SAÚDE - SAÚDE		A	1.050.000	1.050.000	100	501.126	501.126	48	SERVIDOR REMUNERADO (PESSOA)	▶ 0001 - Remunerar servidores comissionados da FEPECS.
								Quantidade	94	▶ Servidores remunerados: janeiro 59; fevereiro 59; março 60; abril 61; maio 61; junho 62; processo 064.000.040/2009.
10.122.0100.8517	S	B		0	0	149.811	78.827	5		
MANUTENÇÃO DE SERVIÇOS ADMINISTRATIVOS GERAIS		A	1.215.541	1.440.638	119	460.893	266.845	19		
10.122.0100.8517.7007		B		0	0	149.811	78.827	5		
MANUTENÇÃO DE SERVIÇOS ADMINISTRATIVOS GERAIS DA FUNDAÇÃO DE ENSINO E PESQUISA EM CIÊNCIAS DA SAÚDE		A	1.215.541	1.440.638	119	460.893	266.845	19	-- (--)	▶ 0002 - Manter serviços administrativos gerais da FEPECS
								Quantidade	0	▶ Órgão mantido processos 064.000.174/08, 064.000.243/07, 064.000.270/07 e outros.

(*) Prioridade da LDO (**) Projeto em andamento (***) Conservação de Patrimônio

....



GOVERNO DO DISTRITO FEDERAL

Desempenho Físico - Financeiro por Programa de Trabalho

Exercício: 2009

Secretaria de Estado de Planejamento e Gestão

3º bimestre de 2009

Página: 522

23203 - FUNDAÇÃO DE ENSINO E PESQUISA EM CIÊNCIAS DA SAÚDE

Emitido em: 24/07/2009 09:15:41

Projeto - Atividade - Oper.Especiais / Subtítulo	E S O F S	P S O F S	Valor em (R\$ 1,00)					Descrição da Meta (Lei Orçamentária Anual)	Acompanhamento de Período Bimestral	
			Dotação Inicial (A)	Autorizado (B)	% B/A	Empenhado (C)	Liquidado (D)	% D/B	Etapas Previstas - ▶	Localização
10.122.0750.8504	S	B		0	0	1.960	2.725	10		
CONCESSÃO DE BENEFÍCIOS A SERVIDORES		A	26.500	26.500	100	10.881	7.960	30		
10.122.0750.8504.7009		B		0	0	1.960	2.725	10		
CONCESSÃO DE BENEFÍCIOS AOS SERVIDORES DA FUNDAÇÃO DE ENSINO E PESQUISA EM CIÊNCIAS DA SAÚDE		A	26.500	26.500	100	10.881	7.960	30	BENEFÍCIO CONCEDIDO (UNIDADE)	REGIÃO I - PLANO PILOTO
									Quantidade 10	
									▶ 0003 - Conceder vale transporte aos servidores comissionados não efetivos da FEPECS.	
									▶ Benefícios concedidos: janeiro 04; fevereiro 04; março 04; abril 04; maio 04; junho 04; processo 064.000.040/2009.	
									▶ 0004 - Conceder auxílio alimentação aos servidores comissionados não efetivos da FEPECS.	REGIÃO I - PLANO PILOTO
									▶ Benefícios concedidos: janeiro 06; fevereiro 06; março 06; abril 06; maio 06; junho 06; 064.000.040/2009.	
10.128.0350.2239	S	B		0	0	0	0	0		
CAPACITAÇÃO DE PESSOAS NA ÁREA DE SAÚDE		A	120.445	120.445	100	7.550	0	0		

(*) Prioridade da LDO (**) Projeto em andamento (***) Conservação de Patrimônio

....



GOVERNO DO DISTRITO FEDERAL

Desempenho Físico - Financeiro por Programa de Trabalho

Exercício: 2009

Secretaria de Estado de Planejamento e Gestão

3º bimestre de 2009

Página: 523

23203 - FUNDAÇÃO DE ENSINO E PESQUISA EM CIÊNCIAS DA SAÚDE

Emitido em: 24/07/2009 09:15:41

Projeto - Atividade - Oper.Especiais / Subtítulo	E P S O F S	Valor em (R\$ 1,00)						Descrição da Meta (Lei Orçamentária Anual)	Acompanhamento de Período Bimestral	
		Dotação Inicial (A)	Autorizado (B)	% B/A	Empenhado (C)	Liquidado (D)	% D/B		Etapas Previstas - ▶	Localização
10.128.0350.2239.0001	B		0 0		0	0 0				
CAPACITAÇÃO DE PESSOAS NA ÁREA DE SAÚDE	A	120.445	120.445	100	7.550	0 0		PESSOA CAPACITADA (PESSOA)	▶ 0005 - Capacitar profissionais de saúde.	DISTRITO FEDERAL
								Quantidade 1070	▶ Pessoas capacitadas: 30 pessoas processo 064.000.202/2008.	
10.131.3200.8505	S B		50.000	63	0	17.430	13			
PUBLICIDADE E PROPAGANDA	A	80.000	130.000	163	60.000	43.095	33			
10.131.3200.8505.6978	B		50.000	63	0	17.430	13			
PUBLICIDADE INSTITUCIONAL DA FUNDAÇÃO DE ENSINO E PESQUISA EM CIÊNCIAS DA SAÚDE	A	80.000	130.000	163	60.000	43.095	33	PUBLICIDADE E PROPAGANDA REALIZADA (UNIDADE)	▶ 0007 - Pagar a divulgação dos atos administrativos na imprensa oficial do GDF e demais publicidades da FEPECS e suas escolas mantidas (ESCS e ETESB).	DISTRITO FEDERAL
								Quantidade 10	▶ Publicidades realizadas (paga) 06, processo 064.000.005/2009.	
28.846.0001.9050	S B		0 0		0	0 0				

(*) Prioridade da LDO (**) Projeto em andamento (***) Conservação de Patrimônio

....



Projeto - Atividade - Oper.Especiais / Subtítulo	E S F	P O S	Valor em (R\$ 1,00)					Descrição da Meta (Lei Orçamentária Anual)	Acompanhamento de Período Bimestral	
			Dotação Inicial (A)	Autorizado (B)	% B/A	Empenhado (C)	Liquidado (D)	% D/B	Etapas Previstas - ▶	Localização
RESSARCIMENTOS, INDENIZAÇÕES E RESTITUIÇÕES	A		11.000	11.000	100	2.678	2.678	24		
28.846.0001.9050.6990	B			0	0	0	0	0		
RESSARCIMENTOS, INDENIZAÇÕES E RESTITUIÇÕES DA FUNDAÇÃO DE ENSINO E PESQUISA EM CIÊNCIAS DA SAÚDE	A		11.000	11.000	100	2.678	2.678	24	-- (--)	
									Quantidade 0	
									▶ 0019 - Efetuar ressarcimento referente a requisição de servidores.	REGIÃO I - PLANO PILOTO
									▶ Ressarcimento efetuado: fevereiro 01, processo 064.000.057/2009.	



GOVERNO DO DISTRITO FEDERAL

Desempenho Físico - Financeiro por Programa de Trabalho

Exercício: 2009

Secretaria de Estado de Planejamento e Gestão

3º bimestre de 2009

Página: 525

23901 - FUNDO DE SAÚDE DO DISTRITO FEDERAL

Emitido em: 24/07/2009 09:15:42

Projeto - Atividade - Oper.Especiais / Subtítulo	E S F	P O S	Valor em (R\$ 1,00)					Descrição da Meta (Lei Orçamentária Anual)	Acompanhamento de Período Bimestral	
			Dotação Inicial (A)	Autorizado (B)	% B/A	Empenhado (C)	Liquidado (D)	% D/B	Etapas Previstas - ▶	Localização
04.122.0750.8504	S	B		0	0	79.242	71.974	10		
CONCESSÃO DE BENEFÍCIOS A SERVIDORES		A	700.000	700.000	100	209.230	187.384	27		
04.122.0750.8504.6990		B		0	0	79.242	71.974	10		
CONCESSÃO DE BENEFÍCIOS AOS SERVIDORES - AÇÃO EXECUTADA PELA FUNDAÇÃO HEMOCENTRO DE BRASÍLIA		A	700.000	700.000	100	209.230	187.384	27	BENEFÍCIO CONCEDIDO (UNIDADE)	REGIÃO I - PLANO PILOTO
									Quantidade 464	REGIÃO I - PLANO PILOTO
									▶ 0001 - Conceder Auxílio- Creche a servidores da Fundação Hemocentro de Brasília - SES.	REGIÃO I - PLANO PILOTO
									▶ Benefícios concedidos: janeiro 18, fevereiro 18, março 18, abril 17, maio 17, junho 17. (proc. nº 063.000.018/09).	REGIÃO I - PLANO PILOTO
									▶ 0131 - Conceder Auxílio- Transporte a servidores da Fundação Hemocentro de Brasília - SES.	REGIÃO I - PLANO PILOTO
									▶ Benefícios concedidos: janeiro 10, fevereiro 10, março 12, abril 11, maio 12, junho 12. (proc. nº 063.000.018/09).	REGIÃO I - PLANO PILOTO
									▶ 0132 - Conceder Vale Transporte a servidores da Fundação Hemocentro de Brasília - SES.	REGIÃO I - PLANO PILOTO
									▶ Benefícios concedidos: janeiro	



GOVERNO DO DISTRITO FEDERAL

Desempenho Físico - Financeiro por Programa de Trabalho

Exercício: 2009

Secretaria de Estado de Planejamento e Gestão

3º bimestre de 2009

Página: 526

23901 - FUNDO DE SAÚDE DO DISTRITO FEDERAL

Emitido em: 24/07/2009 09:15:42

Projeto - Atividade - Oper.Especiais / Subtítulo	E	P	Valor em (R\$ 1,00)					Descrição da Meta (Lei Orçamentária Anual)	Acompanhamento de Período Bimestral	
			Dotação Inicial (A)	Autorizado (B)	% B/A	Empenhado (C)	Liquidado (D)		Etapas Previstas - ▶	Localização
									Etapas Realizadas - ▶▶	
10.122.0100.6056	S	B			0 0	0	0 0		116, fevereiro 116, março 102, abril 105, maio 137, junho 137. (Proc. nº 063.000.384/08).	REGIÃO I - PLANO PILOTO
APOIO ADMINISTRATIVO ÀS ATIVIDADES DO CONSELHO DE SAÚDE DO DISTRITO FEDERAL	A		85.000	85.000	100	0	0 0		▶ 0133 - Conceder Auxílio Alimentação a servidores da Fundação Hemocentro de Brasília - SES.	
10.122.0100.6056.0001	B				0 0	0	0 0		▶ Benefícios concedidos: janeiro 143, fevereiro 143, março 138, abril 137, maio 137, junho 138. (Proc. nº 063.000.018/09).	
APOIO ADMINISTRATIVO ÀS ATIVIDADES DO CONSELHO DE SAÚDE DO DISTRITO FEDERAL	A		85.000	85.000	100	0	0 0	UNIDADE BENEFICIADA (UNIDADE)	▶ 0002 - Manter o funcionamento do Conselho de Saúde - SES	DISTRITO FEDERAL
10.122.0100.8502	S	B		-8.000.000	-2	1.435.146	1.435.146 0	Quantidade 1	▶ Conselho Mantido. (proc. nº 060.008.129/08).	
ADMINISTRAÇÃO DE PESSOAL	A		524.792.000	516.792.000	98	4.396.829	4.396.829 1			



GOVERNO DO DISTRITO FEDERAL

Desempenho Físico - Financeiro por Programa de Trabalho

Exercício: 2009

Secretaria de Estado de Planejamento e Gestão

3º bimestre de 2009

Página: 527

23901 - FUNDO DE SAÚDE DO DISTRITO FEDERAL

Emitido em: 24/07/2009 09:15:42

Projeto - Atividade - Oper.Especiais / Subtítulo	E P S O F S	Valor em (R\$ 1,00)						Descrição da Meta (Lei Orçamentária Anual)	Acompanhamento de Período Bimestral	
		Dotação Inicial (A)	Autorizado (B)	% B/A	Empenhado (C)	Liquidado (D)	% D/B		Etapas Previstas - ▶	Localização
10.122.0100.8502.0050	B		-8.000.000	-2	0	0	0			
ADMINISTRAÇÃO DE PESSOAL DA SECRETARIA DE SAÚDE	A	515.371.000	507.371.000	98	0	0	0	SERVIDOR REMUNERADO (PESSOA)	▶ 0003 - Remunerar Servidores Ativos - SES.	DISTRITO FEDERAL
								Quantidade 26216	▶ Servidores Remunerados: janeiro 26.735, fevereiro 26.638, março 26.591, abril 26.476, maio 26.384, junho 26.270. (poc. nº 060.001.845/09).	
10.122.0100.8502.0068	B			0	0	1.435.146	15			
ADMINISTRAÇÃO DE PESSOAL - AÇÃO EXECUTADA PELA FUNDAÇÃO HEMOCENTRO DE BRASÍLIA	A	9.421.000	9.421.000	100	4.396.829	4.396.829	47	SERVIDOR REMUNERADO (PESSOA)	▶ 0004 - Remunerar Servidores Ativos da Fundação Hemocentro de Brasília - SES.	REGIÃO I - PLANO PILOTO
								Quantidade 348	▶ Servidores remunerados: janeiro 180, fevereiro 180, março 176, abril 174, maio 174, junho 172. (Pro.c nº 063.000.018/09).	
10.122.0100.8517	S B		-8.005.917	-4	45.491.866	38.690.458	21			
MANUTENÇÃO DE SERVIÇOS ADMINISTRATIVOS GERAIS	A	192.547.360	184.863.931	96	116.668.344	95.287.349	52			
10.122.0100.8517.0052	B		-3.005.917	-11	4.569.019	5.563.118	22			

(*) Prioridade da LDO (**) Projeto em andamento (***) Conservação de Patrimônio



GOVERNO DO DISTRITO FEDERAL

Desempenho Físico - Financeiro por Programa de Trabalho

Exercício: 2009

Secretaria de Estado de Planejamento e Gestão

3º bimestre de 2009

Página: 528

23901 - FUNDO DE SAÚDE DO DISTRITO FEDERAL

Emitido em: 24/07/2009 09:15:42

Projeto - Atividade - Oper.Especiais / Subtítulo	E P S O F S	Valor em (R\$ 1,00)						Descrição da Meta (Lei Orçamentária Anual)	Acompanhamento de Período Bimestral	
		Dotação Inicial (A)	Autorizado (B)	% B/A	Empenhado (C)	Liquidado (D)	% D/B		Etapas Previstas - ▶	Localização
MANUTENÇÃO DE SERVIÇOS ADMINISTRATIVOS GERAIS DA SECRETARIA DE SAÚDE	A	28.298.360	25.614.931	91	21.408.426	11.715.676	46	-- (--)	▶ 0005 - Manter os Serviços Administrativos Gerais da SES.	DISTRITO FEDERAL
10.122.0100.8517.0063	B			0	0	252.147	315.702	7	Quantidade 0	▶ Órgão mantido. (Proc. nº 060.000.880/09 - 060.018.075/08 - 363.000.202/09 - 363.000.205/09).
MANUTENÇÃO DE SERVIÇOS ADMINISTRATIVOS GERAIS - AÇÃO EXECUTADA PELA FUNDAÇÃO HEMOCENTRO DE BRASÍLIA	A	4.709.000	4.709.000	100	1.145.737	855.324	18	-- (--)	▶ 0006 - Manter os Serviços Administrativos Gerais da Fundação Hemocentro de Brasília - SES.	REGIÃO I - PLANO PILOTO
10.122.0100.8517.3722	B		-5.000.000	-10	12.986.085	11.339.853	25		Quantidade 0	▶ Órgão mantido. (Proc. nº 063.000.386/08 - 063.000.184/03).
MANUTENÇÃO DE CONTRATOS DE SERVIÇOS DE VIGILÂNCIA DE PRÉDIOS	A	50.000.000	45.000.000	90	31.813.356	28.279.170	63	-- (--)	▶ 0007 - Realizar a execução de contratos de prestação de Serviços de Vigilância de Prédios - SES.	DISTRITO FEDERAL
									Quantidade 0	▶ 04 - Contratos de prestação de serviços mantidos. (proc. nº 060.001.686/09 - 060.001.682/09 - 060.001.707/09 - 060.0001.724/09 -

(*) Prioridade da LDO (**) Projeto em andamento (***) Conservação de Patrimônio

....



GOVERNO DO DISTRITO FEDERAL

Desempenho Físico - Financeiro por Programa de Trabalho

Exercício: 2009

Secretaria de Estado de Planejamento e Gestão

3º bimestre de 2009

Página: 529

23901 - FUNDO DE SAÚDE DO DISTRITO FEDERAL

Emitido em: 24/07/2009 09:15:42

Projeto - Atividade - Oper.Especiais / Subtítulo	E S O F S	Valor em (R\$ 1,00)						Descrição da Meta (Lei Orçamentária Anual)	Acompanhamento de Período Bimestral	
		Dotação Inicial (A)	Autorizado (B)	% B/A	Empenhado (C)	Liquidado (D)	% D/B		Etapas Previstas - ▶ Etapas Realizadas - ▶▶	Localização
10.122.0100.8517.6991	B		0 0		14.609.539	14.562.520	22		060.001.992/09).	
MANUTENÇÃO DE CONTRATOS DE SERVIÇOS DE LIMPEZA	A	65.000.000	65.000.000	100	35.819.679	35.772.639	55 -- (--)	Quantidade 0	▶ 0008 - Realizar a execução de contratos de prestação de serviços de Limpeza - SES. ▶ 04 - Contratos de prestação de serviços mantidos. (proc. nº 060.001.733/09 - 060.001.684/09 - 060.001.725/09 - 060.001.683/09).	DISTRITO FEDERAL
10.122.0100.8517.7261	B		0 0		11.690.686	6.102.141	17			
MANUTENÇÃO DE CONTRATOS DE PRESTAÇÃO DE SERVIÇOS PÚBLICOS	A	35.000.000	35.000.000	100	23.851.038	17.509.420	50 -- (--)	Quantidade 0	▶ 0009 - Realizar a execução de contratos de prestação de serviços públicos - SES. ▶ 05 - Contratos de prestação de serviços mantidos. (proc. nº 060.001957/09 - 060.001.958/09).	DISTRITO FEDERAL
10.122.0100.8517.7262	B		0 0		1.384.390	807.124	9			
MANUTENÇÃO E CONSERVAÇÃO DA FROTA DE VEÍCULOS DA SECRETARIA DE	A	9.000.000	9.000.000	100	2.630.107	1.155.121	13 -- (--)		▶ 0010 - Realizar a execução de contratos de manutenção e conservação da frota de veículos da SES.	DISTRITO FEDERAL

(*) Prioridade da LDO (**) Projeto em andamento (***) Conservação de Patrimônio

....



GOVERNO DO DISTRITO FEDERAL

Desempenho Físico - Financeiro por Programa de Trabalho

Exercício: 2009

Secretaria de Estado de Planejamento e Gestão

3º bimestre de 2009

Página: 530

23901 - FUNDO DE SAÚDE DO DISTRITO FEDERAL

Emitido em: 24/07/2009 09:15:42

Projeto - Atividade - Oper.Especiais / Subtítulo	E	P	Valor em (R\$ 1,00)						Descrição da Meta (Lei Orçamentária Anual)	Acompanhamento de Período Bimestral	
			Dotação Inicial (A)	Autorizado (B)	% B/A	Empenhado (C)	Liquidado (D)	% D/B		Etapas Previstas - ▶ Etapas Realizadas - ▶▶	Localização
10.122.0750.8504	S	B		0	0	9.400.235	8.292.587	14	Quantidade 0	» 03 - Contratos de prestação de serviços mantidos. (Proc. nº 060.009.190/08 - 060.014.466/06).	
CONCESSÃO DE BENEFÍCIOS A SERVIDORES		A	60.480.000	60.480.000	100	31.526.172	29.069.114	48			
10.122.0750.8504.6988		B		0	0	9.400.235	8.292.587	14			
CONCESSÃO DE BENEFÍCIOS AOS SERVIDORES DA SECRETARIA DE SAÚDE		A	60.480.000	60.480.000	100	31.526.172	29.069.114	48	BENEFÍCIO CONCEDIDO (UNIDADE)	» 0013 - Conceder Auxilio-Creche a Servidores da SES.	DISTRITO FEDERAL
									Quantidade 24595	» Benefícios concedidos: janeiro 4.059, fevereiro 4.043, março 4.039, abril 4.016, maio 4002, junho 3.987. (proc. nº 060.000.012/09-0 60.000.010/09).	
										» 0014 - Conceder Auxilio-transporte a Servidores da SES.	DISTRITO FEDERAL
										» Benefícios concedidos: janeiro 1.655, fevereiro 1.689, março 1.717, abril 1.724, maio 1.724, junho 1.747. (proc. nº 060.000.012/09-	

(*) Prioridade da LDO (**) Projeto em andamento (***) Conservação de Patrimônio

....



GOVERNO DO DISTRITO FEDERAL

Desempenho Físico - Financeiro por Programa de Trabalho

Exercício: 2009

Secretaria de Estado de Planejamento e Gestão

3º bimestre de 2009

Página: 531

23901 - FUNDO DE SAÚDE DO DISTRITO FEDERAL

Emitido em: 24/07/2009 09:15:42

Projeto - Atividade - Oper.Especiais / Subtítulo	E	P	Valor em (R\$ 1,00)					Descrição da Meta (Lei Orçamentária Anual)	Acompanhamento de Período Bimestral	
			Dotação Inicial (A)	Autorizado (B)	% B/A	Empenhado (C)	Liquidado (D)		Etapas Previstas - ▶ Etapas Realizadas - ▶▶	Localização
10.126.0071.3930	S	B		-10.742.963	-24	21.396.846	9.244.923	22	060.000.010/09). ▶ 0015 - Conceder Vale Transporte a Servidores da SES.	DISTRITO FEDERAL
MODERNIZAÇÃO TECNOLÓGICA		A	44.440.000	41.165.037	93	25.409.915	10.740.675	26	▶ Benefícios concedidos: janeiro 11.098, fevereiro 10.922, março 10.986, abril 10.795, maio 10.662, junho 10.510. (proc. nº 060.000012/09-060.000.010/09) ▶ 0016 - Conceder Auxílio Alimentação aos Servidores da SES.	DISTRITO FEDERAL
10.126.0071.3930.0018		B		-10.742.963	-24	21.396.846	9.244.923	22	▶ Benefícios concedidos: janeiro 24.983, fevereiro 24.927, março 24.874, abril 24.780, maio 24.686, junho 24.560. (proc. nº 060.000.012/09-060.000.010/09).	
MODERNIZAÇÃO E GESTÃO TECNOLÓGICA DA INFORMAÇÃO - SWAP		A	44.440.000	41.165.037	93	25.409.915	10.740.675	26	PROJETO IMPLANTADO (UNIDADE) ▶ 0020 - Realizar a execução de contratos para modernização e gestão tecnológica da	DISTRITO FEDERAL



GOVERNO DO DISTRITO FEDERAL

Desempenho Físico - Financeiro por Programa de Trabalho

Exercício: 2009

Secretaria de Estado de Planejamento e Gestão

3º bimestre de 2009

Página: 532

23901 - FUNDO DE SAÚDE DO DISTRITO FEDERAL

Emitido em: 24/07/2009 09:15:42

Projeto - Atividade - Oper.Especiais / Subtítulo	E	P	Valor em (R\$ 1,00)						Descrição da Meta (Lei Orçamentária Anual)	Acompanhamento de Período Bimestral	
			Dotação Inicial (A)	Autorizado (B)	% B/A	Empenhado (C)	Liquidado (D)	% D/B		Etapas Previstas - ▶ Etapas Realizadas - ▶▶	Localização
										informação - SWAP - SES.	
10.128.0400.2011	S	B		0	0	3.816.602	3.816.602	15	Quantidade 1	» 01 - Contrato de prestação de serviços mantido. (proc. nº 060.003.678/07).	
CONCESSÃO DE BOLSAS DE ESTUDO A MÉDICOS RESIDENTES		A	25.500.000	25.500.000	100	9.512.890	9.512.890	37			
10.128.0400.2011.0001		B		0	0	3.816.602	3.816.602	15			
CONCESSÃO DE BOLSAS DE ESTUDO A RESIDENTES DA REDE HOSPITALAR DO DISTRITO FEDERAL		A	25.500.000	25.500.000	100	9.512.890	9.512.890	37	BOLSA CONCEDIDA (UNIDADE)	» 0022 - Conceder bolsas de estudos a residentes da Rede Hospitalar do D.F. - SES.	DISTRITO FEDERAL
									Quantidade 880	» Bolsas de estudo concedidas: janeiro 674, fevereiro 576, março 525, abril 818, maio 749, junho 740. (proc. nº 060.001.845/09).	
10.128.0750.2655	S	B		350.578	16	221.581	60.913	2			
CAPACITAÇÃO DE RECURSOS HUMANOS		A	2.171.700	2.522.278	116	426.266	140.698	6			
10.128.0750.2655.6168		B		350.578	117	69.431	2.093	0			



GOVERNO DO DISTRITO FEDERAL

Desempenho Físico - Financeiro por Programa de Trabalho

Exercício: 2009

Secretaria de Estado de Planejamento e Gestão

3º bimestre de 2009

Página: 533

23901 - FUNDO DE SAÚDE DO DISTRITO FEDERAL

Emitido em: 24/07/2009 09:15:42

Projeto - Atividade - Oper.Especiais / Subtítulo	E P S O F S	Valor em (R\$ 1,00)						Descrição da Meta (Lei Orçamentária Anual)	Acompanhamento de Período Bimestral	
		Dotação Inicial (A)	Autorizado (B)	% B/A	Empenhado (C)	Liquidado (D)	% D/B		Etapas Previstas - ▶ Etapas Realizadas - ▶▶	Localização
CAPACITAÇÃO DE RECURSOS HUMANOS DA SECRETARIA DE SAÚDE	A	300.000	650.578	217	79.196	11.858	2	SERVIDOR CAPACITADO (PESSOA)	0023 - Promover cursos de capacitação de servidores da SES.	DISTRITO FEDERAL
10.128.0750.2655.6169	B		0	0	5.970	2.140	3	Quantidade 7000	53 - servidores da SES capacitados. (proc. nº 060.004.591/09).	
CAPACITAÇÃO DE RECURSOS HUMANOS - AÇÃO EXECUTADA PELA FUNDAÇÃO HEMOCENTRO DE BRASÍLIA	A	64.000	64.000	100	26.150	9.940	16	SERVIDOR CAPACITADO (PESSOA)	0024 - Promover cursos de capacitação de servidores da Fundação Hemocentro de Brasília - SES.	REGIÃO I - PLANO PILOTO
10.128.0750.2655.6178	B		0	0	146.180	56.680	3	Quantidade 187	23 servidores da Fundação Hemocentro capacitados. (Proc. nº 063.000.048/08 - 063.000.095/08 - 063.000.078/09).	
CAPACITAÇÃO DE RECURSOS HUMANOS - AÇÃO EXECUTADA PELA FUNDAÇÃO DE ENSINO E PESQUISA EM CIÊNCIAS DA SAÚDE	A	1.757.700	1.757.700	100	320.920	118.900	7	SERVIDOR CAPACITADO (PESSOA)	0025 - Promover cursos de capacitação de servidores do Sistema de Saúde do DF.	DISTRITO FEDERAL
10.301.0208.6199	S B		0	0	41.628	47.458	24	Quantidade 12610	4.092 - Servidores capacitados. (Proc. nº 064.000.192/08 - 064.000.287/08).	



Projeto - Atividade - Oper.Especiais / Subtítulo	E S O F S	P S	Valor em (R\$ 1,00)					Descrição da Meta (Lei Orçamentária Anual)	Acompanhamento de Período Bimestral		
			Dotação Inicial (A)	Autorizado (B)	% B/A	Empenhado (C)	Liquidado (D)		% D/B	Etapas Previstas - ▶ Etapas Realizadas - ▶▶	Localização
PROTEÇÃO SOCIAL BÁSICA		A	200.000	200.000	100	168.628	168.458	84	PESSOA ASSISTIDA (PESSOA) Quantidade 500	▶ 0027 - Atender os usuários da Rede Hospitalar em situação de vulnerabilidade social - SES. » 203 - Pessoas atendidas. (PROC. Nº 277.000.097/09 - 284.000.032/09).	DISTRITO FEDERAL
10.301.0208.6199.6286		B		0 0		41.628	47.458	24			
ATENDIMENTO DO SERVIÇO SOCIAL AOS USUÁRIOS EM SITUAÇÃO DE VULNERABILIDADE SOCIAL		A	200.000	200.000	100	168.628	168.458	84			
10.301.0211.6146	S	B		0 0		247.520	2.958.560	20			
DESENVOLVIMENTO DO PROGRAMA ESPECIAL DE FORNECIMENTO DE MEDICAMENTOS DE ALTO CUSTO		A	15.005.600	15.005.600	100	9.904.368	6.038.496	40	PROGRAMA REALIZADO (UNIDADE) Quantidade 1	▶ 0028 - Realizar a aquisição de medicamentos de dispensação em atenção primária - SES. » Medicamentos adquiridos que atuam sobre o sistema nervoso central, cardiovascular, hemotopéitio e outros medicamentos para realização do tratamento diagnosticado	DISTRITO FEDERAL
10.301.0211.6146.0005		B		0 0		247.520	2.958.560	20			
AQUISIÇÃO DE MEDICAMENTOS DE DISPENSAÇÃO EM ATENÇÃO PRIMÁRIA		A	15.005.600	15.005.600	100	9.904.368	6.038.496	40			



GOVERNO DO DISTRITO FEDERAL

Desempenho Físico - Financeiro por Programa de Trabalho

Exercício: 2009

Secretaria de Estado de Planejamento e Gestão

3º bimestre de 2009

Página: 535

23901 - FUNDO DE SAÚDE DO DISTRITO FEDERAL

Emitido em: 24/07/2009 09:15:42

Projeto - Atividade - Oper.Especiais / Subtítulo	E	P	Valor em (R\$ 1,00)					Descrição da Meta (Lei Orçamentária Anual)	Acompanhamento de Período Bimestral	
			Dotação Inicial (A)	Autorizado (B)	% B/A	Empenhado (C)	Liquidado (D)		Etapas Previstas - ▶	Localização
10.301.0214.1670	S	B		283.841	25	283.841	283.841	20	nas Clínicas Básicas e Especializadas. (Procc. nº 060.000.658/09 - 060.000.607/029 - 060.000.503/09).	
CONSTRUÇÃO DE POSTOS DE SAÚDE		A	1.150.000	1.433.841	125	283.841	283.841	20		
10.301.0214.1670.7862		B		283.841	0	283.841	283.841	97		
(*) CONSTRUÇÃO DE POSTOS DE SAÚDE		A	10.000	293.841	0	283.841	283.841	97	POSTO DE SAÚDE CONSTRUÍDO (M2)	
							Quantidade	1526	▶ 0029 - Construir Posto de Saúde no Distrito Federal - SES.	DISTRITO FEDERAL
									▶ Execução de obras de terraplanagem, fundações e adequação de projeto referente a construção do Centro de Saúde Mestre D'armas, realizada em 2008, conforme contrato nº 039/2007. (Proc. nº 060.006.488/07).	
10.301.0400.2154	S	B		0	0	0	200.000	29		
AÇÕES DE ASSISTÊNCIA MÉDICO-HOSPITALAR		A	150.000	700.000	467	200.000	200.000	29		
10.301.0400.2154.8372		B		0	0	0	200.000	50		

(*) Prioridade da LDO (**) Projeto em andamento (***) Conservação de Patrimônio



GOVERNO DO DISTRITO FEDERAL

Desempenho Físico - Financeiro por Programa de Trabalho

Exercício: 2009

Secretaria de Estado de Planejamento e Gestão

3º bimestre de 2009

Página: 536

23901 - FUNDO DE SAÚDE DO DISTRITO FEDERAL

Emitido em: 24/07/2009 09:15:42

Projeto - Atividade - Oper.Especiais / Subtítulo	E	P	Valor em (R\$ 1,00)						Descrição da Meta (Lei Orçamentária Anual)	Acompanhamento de Período Bimestral	
			Dotação Inicial (A)	Autorizado (B)	% B/A	Empenhado (C)	Liquidado (D)	% D/B		Etapas Previstas - ▶ Etapas Realizadas - ▶▶	Localização
APOIO AO INTEGRA NO PROGRAMA "SAÚDE INTEGRADA CIDADANIA RURAL" (EP)		A	0	400.000	0	200.000	200.000	50	AÇÃO REALIZADA (UNIDADE)	▶0135 - Implantar o Programa "Saúde Integrada cidadania Rural" a ser desenvolvido pelo Integra - SES.	DISTRITO FEDERAL
10.301.0750.2619	S	B		0	0	110.000	55.000	37	Quantidade 10	▶Pagamento destinado à atender repasse da 2ª parcela do convênio firmado entre a SES e o Institutuo de Integração Social de Promoção da Cidadania-INTEGRA. (proc. nº 060.011.862/08).	
PROGRAMA DE ATENÇÃO À SAÚDE & QUALIDADE DE VIDA		A	150.000	150.000	100	110.000	55.000	37			
10.301.0750.2619.8400		B		0	0	110.000	55.000	37			
APOIO AOS PROJETOS DESENVOLVIDOS PELA TRANSFORME		A	150.000	150.000	100	110.000	55.000	37	SERVIDOR BENEFICIADO (PESSOA)	▶0049 - Apoir projetos desenvolvidos pela Transforme visando a saúde e qualidade de vida de servidores.	DISTRITO FEDERAL
									Quantidade 200	▶Pagamento da 2ª, 3ª, 4ª e 5ª parcelas do convênio nº 014/08, celebrado entre a SES e Ongtransforme, visando a implantação de laboratórios hidroponicos na comunidade do Varjão. (proc. nº 060.018.109/08).	



GOVERNO DO DISTRITO FEDERAL

Desempenho Físico - Financeiro por Programa de Trabalho

Exercício: 2009

Secretaria de Estado de Planejamento e Gestão

3º bimestre de 2009

Página: 537

23901 - FUNDO DE SAÚDE DO DISTRITO FEDERAL

Emitido em: 24/07/2009 09:15:42

Projeto - Atividade - Oper.Especiais / Subtítulo	E	P	Valor em (R\$ 1,00)					Descrição da Meta (Lei Orçamentária Anual)	Acompanhamento de Período Bimestral	
			Dotação Inicial (A)	Autorizado (B)	% B/A	Empenhado (C)	Liquidado (D)		Etapas Previstas - ▶	Localização
10.301.5000.2102	S	B		288.410	36	0	0			
ASSISTÊNCIA AOS ADOLESCENTES EM RISCO PESSOAL E SOCIAL		A	800.000	1.088.410	136	0	0			
10.301.5000.2102.0002		B		288.410	36	0	0			
ASSISTÊNCIA AOS ADOLESCENTES EM RISCO PESSOAL E SOCIAL		A	800.000	1.088.410	136	0	0	ADOLESCENTE ASSISTIDO (PESSOA)	▶ 0052 - Assistir aos adolescentes em situação de risco pessoal e social - SES.	DISTRITO FEDERAL
								Quantidade 500	▶ 143 - Pessoas atendidas. (Proc. nº 060.011.598/08).	
10.301.5000.2156	S	B		0	0	135.000	668			
PROMOÇÃO DA SAÚDE MATERNO-INFANTIL		A	1.206.400	1.633.400	135	136.113	1.113			
10.301.5000.2156.0001		B		0	0	0	668			
AÇÕES DE ASSISTÊNCIA À SAÚDE DA MULHER - SWAP		A	220.000	647.000	294	1.113	1.113	CONSULTA MÉDICA REALIZADA (UNIDADE)	▶ 0053 - Realizar consultas de Ginecologia em pacientes atendidas nas Unidades de Saúde da Rede - SES.	DISTRITO FEDERAL
								Quantidade 1100000	▶ 197.540 - Consultas de ginecologia realizadas. (Proc. nº 060.002.918/09).	



GOVERNO DO DISTRITO FEDERAL

Desempenho Físico - Financeiro por Programa de Trabalho

Exercício: 2009

Secretaria de Estado de Planejamento e Gestão

3º bimestre de 2009

Página: 538

23901 - FUNDO DE SAÚDE DO DISTRITO FEDERAL

Emitido em: 24/07/2009 09:15:42

Projeto - Atividade - Oper.Especiais / Subtítulo	E S F	P O S	Valor em (R\$ 1,00)					Descrição da Meta (Lei Orçamentária Anual)	Acompanhamento de Período Bimestral		
			Dotação Inicial (A)	Autorizado (B)	% B/A	Empenhado (C)	Liquidado (D)		% D/B	Etapas Previstas - ▶ Etapas Realizadas - ▶▶	Localização
10.301.5000.2156.0002		B		0	0	135.000	0	0		▶0054 - Realizar consultas de Obstetrícia em pacientes atendidas nas Unidades de Saúde da Rede - SES. ▶121.026 - Consultas de obstetrícia realizadas. (Proc. nº 060.002.918/09). ▶0055 - Realizar Partos em pacientes atendidas nas Unidades de Saúde da Rede - SES. ▶10.830 - Partos normais, 6.166 - Partos cirúrgicos realizados. (Proc. nº 060.002.918/09).	DISTRITO FEDERAL
AÇÕES DE ASSISTÊNCIA À SAÚDE DA CRIANÇA - SWAP		A	986.400	986.400	100	135.000	0	0	CONSULTA MÉDICA REALIZADA (UNIDADE)	▶0056 - Realizar consultas de Pediatria em pacientes atendidos nas unidades de Saúde da Rede - SES.	DISTRITO FEDERAL
10.301.5000.2335	S	B		14.852.682	244	775.511	290.229	1	Quantidade 1100000	▶476.311 - Consultas de pediatria realizadas. (Proc. nº 060.008.119/08).	
SAÚDE EM FAMÍLIA		A	6.076.800	23.063.482	380	2.125.637	468.131	2			



GOVERNO DO DISTRITO FEDERAL

Desempenho Físico - Financeiro por Programa de Trabalho

Exercício: 2009

Secretaria de Estado de Planejamento e Gestão

3º bimestre de 2009

Página: 539

23901 - FUNDO DE SAÚDE DO DISTRITO FEDERAL

Emitido em: 24/07/2009 09:15:42

Projeto - Atividade - Oper.Especiais / Subtítulo	E S O F S	P O S	Valor em (R\$ 1,00)					Descrição da Meta (Lei Orçamentária Anual)	Acompanhamento de Período Bimestral		
			Dotação Inicial (A)	Autorizado (B)	% B/A	Empenhado (C)	Liquidado (D)		% D/B	Etapas Previstas - ▶ Etapas Realizadas - ▶▶	Localização
10.301.5000.2335.1934		B		14.852.682	266	775.511	290.229	1			
AÇÕES ESTRATÉGICAS DE SAÚDE EM FAMÍLIA		A	5.576.800	22.563.482	405	2.104.917	468.131	2	FAMÍLIA ASSISTIDA (UNIDADE)	▶ 0057 - Manter assistência as famílias através de atendimento de atenção básica - SES.	DISTRITO FEDERAL
									Quantidade 120000	▶▶ 425 - Famílias atendidas. (proc. nº 060.015.979/08 - 060.005.031/08).	
10.301.5000.2335.1936		B		0	0	0	0	0			
FUNCIONAMENTO DO PROJETO DE EXPANSÃO E CONSOLIDAÇÃO DA SAÚDE EM FAMÍLIA - PROESF		A	500.000	500.000	100	20.720	0	0	FAMÍLIA ASSISTIDA (UNIDADE)	▶ 0058 - Manter projeto de expansão e consolidação da Saúde da Família - PROESF - SES.	DISTRITO FEDERAL
									Quantidade 80000	▶▶ Aquisição de 20 processador Intel Pent GHZ. (Proc. nº 060.009.484/06).	
10.301.5000.2551	S	B		0	0	0	0	0			
ATENÇÃO INTEGRAL À SAÚDE DO IDOSO		A	98.000	98.000	100	0	0	0			
10.301.5000.2551.0002		B		0	0	0	0	0			
AÇÕES DE ASSISTÊNCIA À SAÚDE DO IDOSO		A	98.000	98.000	100	0	0	0	IDOSO ASSISTIDO (PESSOA)	▶ 0059 - Realizar consultas de	DISTRITO FEDERAL

(*) Prioridade da LDO (**) Projeto em andamento (***) Conservação de Patrimônio

....



GOVERNO DO DISTRITO FEDERAL

Desempenho Físico - Financeiro por Programa de Trabalho

Exercício: 2009

Secretaria de Estado de Planejamento e Gestão

3º bimestre de 2009

Página: 540

23901 - FUNDO DE SAÚDE DO DISTRITO FEDERAL

Emitido em: 24/07/2009 09:15:42

Projeto - Atividade - Oper.Especiais / Subtítulo	E	P	Valor em (R\$ 1,00)					Descrição da Meta (Lei Orçamentária Anual)	Acompanhamento de Período Bimestral	
			Dotação Inicial (A)	Autorizado (B)	% B/A	Empenhado (C)	Liquidado (D)		Etapas Previstas - ▶ Etapas Realizadas - ▶▶	Localização
10.301.5000.6048	S	B			0 0	0	0 0	Quantidade 40000	geriatria em pacientes atendidos nas Unidades de Saúde da Rede - SES. ▶ 3.425 - Consultas de Geriatria realizadas. (Proc. nº 060.020.727/08).	
AÇÕES BÁSICAS DE SAÚDE DO ADULTO		A	200.000	403.086	202	6.560	6.560 2			
10.301.5000.6048.4061		B			0 0	0	0 0			
AÇÕES DE ASSISTÊNCIA À SAÚDE DO ADULTO		A	200.000	403.086	202	6.560	6.560 2	CONSULTA MÉDICA REALIZADA (UNIDADE)	▶ 0060 - Realizar consultas de clínica médica em pacientes atendidos nas Unidades de Saúde da Rede - SES.	DISTRITO FEDERAL
10.301.5000.6049	S	B			0 0	9.352	45.442 6	Quantidade 1800000	▶ 652.873 - Consultas de clínica médica realizadas. (Proc. nº 060.020.7257/08).	
ATENÇÃO À SAÚDE BUCAL		A	800.000	800.000	100	109.250	88.119 11			
10.301.5000.6049.0007		B			0 0	9.352	45.442 6			

(*) Prioridade da LDO (**) Projeto em andamento (***) Conservação de Patrimônio

....



GOVERNO DO DISTRITO FEDERAL

Desempenho Físico - Financeiro por Programa de Trabalho

Exercício: 2009

Secretaria de Estado de Planejamento e Gestão

3º bimestre de 2009

Página: 541

23901 - FUNDO DE SAÚDE DO DISTRITO FEDERAL

Emitido em: 24/07/2009 09:15:42

Projeto - Atividade - Oper.Especiais / Subtítulo	E S F	P O S	Valor em (R\$ 1,00)					%	D/B	Descrição da Meta (Lei Orçamentária Anual)	Acompanhamento de Período Bimestral	
			Dotação Inicial (A)	Autorizado (B)	% B/A	Empenhado (C)	Liquidado (D)				Etapas Previstas - ▶	Localização
AÇÕES DE ASSISTÊNCIA À SAÚDE BUCAL		A	800.000	800.000	100	109.250	88.119	11		CONSULTA ODONTOLÓGICA REALIZADA (UNIDADE)	▶ 0061 - Realizar consultas odontológicas em pacientes atendidos nas Unidades de Saúde da Rede - SES.	DISTRITO FEDERAL
10.301.5000.6051	S	B			0 0	71.820		0 0		Quantidade 300000	▶ 92.983 - Consultas odontológicas realizadas. (Proc. nº 060.020.524/08 - 060.004.675/09).	
AÇÕES BÁSICAS DE ATENDIMENTO AO DIABÉTICO		A	725.000	725.000	100	71.820		0 0				
10.301.5000.6051.0002		B			0 0	71.820		0 0				
AÇÕES DE ASSISTÊNCIA À SAÚDE DO DIABÉTICO		A	725.000	725.000	100	71.820		0 0		CONSULTA MÉDICA REALIZADA (UNIDADE)	▶ 0062 - Realizar consultas de clínica médica do diabético em pacientes atendidos nas Unidades de Saúde da Rede - SES.	DISTRITO FEDERAL
10.301.5000.6055	S	B		1.487.122	88	8.704		0 0		Quantidade 150000	▶ 76.025 - Consultas médicas do diabético realizadas. (Proc. nº 060.004.675/09).	
ASSISTÊNCIA À SAÚDE PARA O SISTEMA PRISIONAL		A	1.695.000	1.682.122	99	14.447		0 0				

(*) Prioridade da LDO (**) Projeto em andamento (***) Conservação de Patrimônio



GOVERNO DO DISTRITO FEDERAL

Desempenho Físico - Financeiro por Programa de Trabalho

Exercício: 2009

Secretaria de Estado de Planejamento e Gestão

3º bimestre de 2009

Página: 542

23901 - FUNDO DE SAÚDE DO DISTRITO FEDERAL

Emitido em: 24/07/2009 09:15:42

Projeto - Atividade - Oper.Especiais / Subtítulo	E P S O F S	Valor em (R\$ 1,00)						Descrição da Meta (Lei Orçamentária Anual)	Acompanhamento de Período Bimestral	
		Dotação Inicial (A)	Autorizado (B)	% B/A	Empenhado (C)	Liquidado (D)	% D/B		Etapas Previstas - ▶	Localização
10.301.5000.6055.0001	B		1.487.122	763	8.704	0	0			
ASSISTÊNCIA À SAÚDE DA POPULAÇÃO PENITENCIÁRIA DO DISTRITO FEDERAL	A	195.000	1.682.122	863	14.447	0	0	PRESO ASSISTIDO (PESSOA)	▶ 0063 - Realizar atendimetro médico à população carcerária do Distrito Federal - SES.	DISTRITO FEDERAL
								Quantidade 10200	▶ Atendimento médico mantido a8.051 presidiários. (Proc. nº 060.019.460/08).	
10.302.0211.6145	S B			0 0	14.229.690	18.705.983	17			
AQUISIÇÃO DE MEDICAMENTOS PARA ASSISTÊNCIA À SAÚDE PÚBLICA NO DISTRITO FEDERAL	A	111.500.000	111.500.000	100	66.782.299	36.989.113	33			
10.302.0211.6145.0001	B			0 0	14.229.690	18.705.983	17			
AQUISIÇÃO DE MEDICAMENTOS PARA ASSISTÊNCIA À SAÚDE PÚBLICA NO DISTRITO FEDERAL	A	111.500.000	111.500.000	100	66.782.299	36.989.113	33	PROGRAMA REALIZADO (UNIDADE)	▶ 0065 - Realizar a aquisição de medicamentos para atender pacientes da Rede - SES.	DISTRITO FEDERAL
								Quantidade 750001	▶ Medicamentos adquiridos que atuam sobre o sistema central, cardiovascular, hemotopoético e outros medicamentos para realização do tratamento diagnosticado nas Clínicas Básica e Especializadas. (proc. nº 060.000.615/09 - 060.000.561/09 - 060.000.645/09).	

(*) Prioridade da LDO (**) Projeto em andamento (***) Conservação de Patrimônio



GOVERNO DO DISTRITO FEDERAL

Desempenho Físico - Financeiro por Programa de Trabalho

Exercício: 2009

Secretaria de Estado de Planejamento e Gestão

3º bimestre de 2009

Página: 543

23901 - FUNDO DE SAÚDE DO DISTRITO FEDERAL

Emitido em: 24/07/2009 09:15:42

Projeto - Atividade - Oper.Especiais / Subtítulo	E	P	Valor em (R\$ 1,00)					Descrição da Meta (Lei Orçamentária Anual)	Acompanhamento de Período Bimestral	
			Dotação Inicial (A)	Autorizado (B)	% B/A	Empenhado (C)	Liquidado (D)	% D/B	Etapas Previstas - ▶	Localização
10.302.0211.6146	S	B		0	0	2.448.662	7.786.011	11		
DESENVOLVIMENTO DO PROGRAMA ESPECIAL DE FORNECIMENTO DE MEDICAMENTOS DE ALTO CUSTO		A	68.960.000	68.960.000	100	25.577.594	19.594.597	28		
10.302.0211.6146.0002		B		0	0	2.448.662	7.786.011	12		
AQUISIÇÃO DE MEDICAMENTOS DE DISPENSAÇÃO EXCEPCIONAL		A	66.460.000	66.460.000	100	25.577.594	19.594.597	29	PROGRAMA REALIZADO (UNIDADE)	
									Quantidade 1	
10.302.0214.3467	S	B		10.889.011	92	4.351.785	2.949.218	10		
AQUISIÇÃO DE EQUIPAMENTOS		A	11.859.940	29.860.951	252	14.163.506	2.972.316	10		
10.302.0214.3467.6069		B		10.889.011	92	4.351.785	2.949.218	10		

(*) Prioridade da LDO (**) Projeto em andamento (***) Conservação de Patrimônio

....



GOVERNO DO DISTRITO FEDERAL

Desempenho Físico - Financeiro por Programa de Trabalho

Exercício: 2009

Secretaria de Estado de Planejamento e Gestão

3º bimestre de 2009

Página: 544

23901 - FUNDO DE SAÚDE DO DISTRITO FEDERAL

Emitido em: 24/07/2009 09:15:42

Projeto - Atividade - Oper.Especiais / Subtítulo	E S F	P O S	Valor em (R\$ 1,00)					Descrição da Meta (Lei Orçamentária Anual)	Acompanhamento de Período Bimestral		
			Dotação Inicial (A)	Autorizado (B)	% B/A	Empenhado (C)	Liquidado (D)		% D/B	Etapas Previstas - ▶ Etapas Realizadas - ▶▶	Localização
AQUISIÇÃO DE EQUIPAMENTOS E MATERIAIS PERMANENTES PARA A SECRETARIA DE SAÚDE		A	11.859.940	29.860.951	252	14.163.506	2.972.316	10	EQUIPAMENTO ADQUIRIDO (UNIDADE)	▶0078 - Adquirir equipamentos e materiais permanentes para a SES.	DISTRITO FEDERAL
									Quantidade 1	▶ Aquisição de aparelhos de Raio - X e Tomógrafos. (Proc. nº 060.001.573 - 060.002.040/09).	
10.302.0214.3487	S	B		2.162.094	9	6.008.529	7.462.991	26			
MELHORIA DAS ESTRUTURAS FÍSICAS DAS UNIDADES DA SECRETARIA DE ESTADO DE SAÚDE		A	25.307.100	28.598.736	113	21.110.227	14.644.266	51			DISTRITO FEDERAL
10.302.0214.3487.0001		B			0	0	556.799	1.105.858	37		
MELHORIA DAS ESTRUTURAS FÍSICAS DAS UNIDADES DA SECRETARIA DE SAÚDE		A	3.002.100	3.004.426	100	2.541.877	1.767.958	59	OBRA REALIZADA (M2)	▶0079 - Manter as estruturas físicas dos Hospitais, Unidades Mista, Centros e Posto de Saúde, Inspetorias e demais Unidades da SES.	DISTRITO FEDERAL
									Quantidade 10000	▶ Execução de 01 contrato de manutenção Predial para manter Hospitais, Unidades Mistadas, Centros e Postos de Saúde, Inspetorias da SES. (Proc. nº 060.000.271/08 - 060.003.534/08).	
10.302.0214.3487.4072		B			0	0	2.031.891	5.051.435	34		



GOVERNO DO DISTRITO FEDERAL

Desempenho Físico - Financeiro por Programa de Trabalho

Exercício: 2009

Secretaria de Estado de Planejamento e Gestão

3º bimestre de 2009

Página: 545

23901 - FUNDO DE SAÚDE DO DISTRITO FEDERAL

Emitido em: 24/07/2009 09:15:42

Projeto - Atividade - Oper.Especiais / Subtítulo	E P S O F S	Valor em (R\$ 1,00)						Descrição da Meta (Lei Orçamentária Anual)	Acompanhamento de Período Bimestral	
		Dotação Inicial (A)	Autorizado (B)	% B/A	Empenhado (C)	Liquidado (D)	% D/B		Etapas Previstas - ▶	Localização
EXECUÇÃO DE CONTRATOS DE MANUTENÇÃO DE INSTALAÇÕES	A	17.000.000	15.000.000	88	12.212.198	9.881.927	66	OBRA REALIZADA (M2)	▶ 0080 - Realizar a execução de contratos de manutenção predial - SES.	DISTRITO FEDERAL
10.302.0214.3487.8497	B		2.162.094	108	2.162.094	1.305.698	31	Quantidade 50000	▶ 06 - Contratos de prestação de serviços prediais mantidos. (proc. nº 060.006.917/06 - 060.002.362/07 - 060.017.088/08).	
MELHORIA DAS ESTRUTURAS FÍSICAS DAS UNIDADES DA SES - REFORMA DO HBDF	A	2.000.000	4.162.094	208	4.162.094	2.994.381	72	OBRA REALIZADA (M2)	▶ 0083 - Reformar o hospital de Base do Distrito Federal - SES. Ação procedente das Etapas nºs 0091/2006, 0095/2007 e 0097/2008.	REGIÃO I - PLANO PILOTO
10.302.0400.2060	S B		-172.000	-1	167.173	181.815	1	Quantidade 1000	▶ Reforma das instalações físicas, elétrica, hidráulica e pintura do Hospital de Base, já executado 82% dos 10.000 m2 da obra. (proc. nº 060.004.122/05).	
SERVIÇO DE ATENDIMENTO MÓVEL DE URGÊNCIA - SAMU/192	A	14.076.000	13.904.000	99	2.234.977	339.419	2			
10.302.0400.2060.0002	B		-172.000	-1	167.173	181.815	1			

(*) Prioridade da LDO (**) Projeto em andamento (***) Conservação de Patrimônio



Projeto - Atividade - Oper.Especiais / Subtítulo	E P S O F S	Valor em (R\$ 1,00)						Descrição da Meta (Lei Orçamentária Anual)	Acompanhamento de Período Bimestral	
		Dotação Inicial (A)	Autorizado (B)	% B/A	Empenhado (C)	Liquidado (D)	% D/B		Etapas Previstas - ▶	Localização
ATENDIMENTO MÉDICO PRÉ-HOSPITALAR MÓVEL DE URGÊNCIA - SAMU	A	14.076.000	13.904.000	99	2.234.977	339.419	2	PESSOA ATENDIDA (PESSOA)	▶ 0088 - Realizar atendimento Móvel de Urgência SAMU/192 à população do Distrito Federal - SES.	DISTRITO FEDERAL
10.302.0400.2068	S B			0 0	13.351.461	13.113.626	25	Quantidade 600000	▶ 657.726 - Pessoas atendidas pelo SAMU. (proc. nº 060.021.589/08).	
FORNECIMENTO DE ALIMENTAÇÃO HOSPITALAR	A	52.000.000	52.000.000	100	29.292.118	28.925.471	56			
10.302.0400.2068.0003	B			0 0	13.351.461	13.113.626	25			
FORNECIMENTO DE ALIMENTAÇÃO PREPARADA	A	52.000.000	52.000.000	100	29.292.118	28.925.471	56	REFEIÇÃO FORNECIDA (UNIDADE)	▶ 0089 - Fornecer alimentação preparada para Pacientes Internados nas unidades de Saúde da Rede Hospitalar - SES.	DISTRITO FEDERAL
10.302.0400.2145	S B		-1.000.000	0	22.104.529	35.871.132	17	Quantidade 7700000	▶ 3.595.582 - Refeições fornecidas. (proc. nº 060.001.988/09).	
MANUTENÇÃO DE CONTRATOS PARA PRESTAÇÃO DE SERVIÇOS ASSISTENCIAIS	A	204.100.000	213.057.000	104	72.271.356	54.684.395	26			
10.302.0400.2145.0001	B			0 0	1.214.912	1.963.352	55			



GOVERNO DO DISTRITO FEDERAL

Desempenho Físico - Financeiro por Programa de Trabalho

Exercício: 2009

Secretaria de Estado de Planejamento e Gestão

3º bimestre de 2009

Página: 547

23901 - FUNDO DE SAÚDE DO DISTRITO FEDERAL

Emitido em: 24/07/2009 09:15:42

Projeto - Atividade - Oper.Especiais / Subtítulo	E P S O F S	Valor em (R\$ 1,00)						Descrição da Meta (Lei Orçamentária Anual)	Acompanhamento de Período Bimestral	
		Dotação Inicial (A)	Autorizado (B)	% B/A	Empenhado (C)	Liquidado (D)	% D/B		Etapas Previstas - ▶	Localização
EXECUÇÃO DE CONTRATOS PARA PRESTAÇÃO DE SERVIÇOS ASSISTENCIAIS	A	3.600.000	3.600.000	100	2.833.355	2.002.623	56	CONTRATO MANTIDO (UNIDADE)	▶ 0090 - Realizar a execução de contratos de prestadores de serviços nas áreas de Assistência à Saúde - SES.	DISTRITO FEDERAL
10.302.0400.2145.0002	B			0 0	4.063.419	5.557.539	14	Quantidade 70	▶ 8 - Contratos de prestação de serviços mantidos. (Proc. nº 060.019.485/07 - 060.003.792/09 - 060.003.794/09 - 060.001.956/09).	
EXECUÇÃO DE CONTRATOS PARA PRESTAÇÃO DE SERVIÇOS DE MANUTENÇÃO DE EQUIPAMENTOS	A	40.000.000	40.000.000	100	21.000.112	10.042.470	25	CONTRATO MANTIDO (UNIDADE)	▶ 0091 - Realizar a execução de contratos de prestação de serviços de manutenção de equipamentos - SES.	DISTRITO FEDERAL
10.302.0400.2145.0003	B			0 0	7.173.717	7.780.586	39	Quantidade 70	▶ 70 - Contratos de prestação de serviços de manutenção de equipamentos mantidos. (proc. nº 060.011.666/07 - 060.001.023/08 - 060.001.021/08).	
EXECUÇÃO DE CONTRATOS PARA PRESTAÇÃO DE SERVIÇOS CARDIOLÓGICOS	A	20.000.000	20.000.000	100	16.236.646	14.459.314	72	CONTRATO MANTIDO (UNIDADE)	▶ 0092 - Realizar a execução de contratos de prestação de serviços Cardiológicos - SES.	DISTRITO FEDERAL
								Quantidade 3	▶ 03 - Contratos de prestação de serviços Cardiológicos	



GOVERNO DO DISTRITO FEDERAL

Desempenho Físico - Financeiro por Programa de Trabalho

Exercício: 2009

Secretaria de Estado de Planejamento e Gestão

3º bimestre de 2009

Página: 548

23901 - FUNDO DE SAÚDE DO DISTRITO FEDERAL

Emitido em: 24/07/2009 09:15:42

Projeto - Atividade - Oper.Especiais / Subtítulo	E	P	Valor em (R\$ 1,00)					Descrição da Meta (Lei Orçamentária Anual)	Acompanhamento de Período Bimestral	
			Dotação Inicial (A)	Autorizado (B)	% B/A	Empenhado (C)	Liquidado (D)		Etapas Previstas - ▶	Localização
10.302.0400.2145.0004		B		0 0		8.051.981	16.679.853	42		
EXECUÇÃO DE CONTRATOS PARA PRESTAÇÃO DE SERVIÇOS COMPLEMENTARES DE UTI		A	40.000.000	40.000.000	100	18.233.520	16.682.439	42	CONTRATO MANTIDO (UNIDADE)	DISTRITO FEDERAL
									Quantidade 5	
10.302.0400.2145.0005		B		0 0		0	2.289.302	16		
EXECUÇÃO DE CONTRATOS PARA PRESTAÇÃO DE SERVIÇOS DE TERAPIA RENAL		A	14.000.000	14.000.000	100	7.565.722	5.095.550	36	CONTRATO MANTIDO (UNIDADE)	DISTRITO FEDERAL
									Quantidade 8	

(*) Prioridade da LDO (**) Projeto em andamento (***) Conservação de Patrimônio



GOVERNO DO DISTRITO FEDERAL

Desempenho Físico - Financeiro por Programa de Trabalho

Exercício: 2009

Secretaria de Estado de Planejamento e Gestão

3º bimestre de 2009

Página: 549

23901 - FUNDO DE SAÚDE DO DISTRITO FEDERAL

Emitido em: 24/07/2009 09:15:42

Projeto - Atividade - Oper.Especiais / Subtítulo	E	P	Valor em (R\$ 1,00)					Descrição da Meta (Lei Orçamentária Anual)	Acompanhamento de Período Bimestral		
			Dotação Inicial (A)	Autorizado (B)	% B/A	Empenhado (C)	Liquidado (D)		% D/B	Etapas Previstas - ▶ Etapas Realizadas - ►►	Localização
10.302.0400.2145.0006		B		-1.000.000	-1	1.600.500	1.600.500	2		060.009.150/08).	
EXECUÇÃO DE CONTRATOS DE GESTÃO DE UNIDADES ASSISTENCIAIS		A	86.000.000	94.957.000	110	6.402.000	6.402.000	7	CONTRATO MANTIDO (UNIDADE)	▶ 0095 - Realizar a execução de contratos de Gestão de Unidades Assistencias - SES.	DISTRITO FEDERAL
									Quantidade 1	▶ 01 - Contrato de Gestão de Unidade Assistencial executado com O Hospital Regional de Santa Maria. (Proc.nº 060.003.839/09).	
10.302.0400.2154	S	B		8.547.942	11	38.923.795	15.922.304	18			
AÇÕES DE ASSISTÊNCIA MÉDICO-HOSPITALAR		A	77.751.200	89.945.694	116	62.870.234	30.887.083	34			
10.302.0400.2154.0001		B		8.547.942	38	21.698.168	8.999.287	26			
ASSISTÊNCIA MÉDICO-HOSPITALAR EM SERVIÇOS DE NÍVEIS SECUNDÁRIO E TERCIÁRIO - SWAP		A	22.751.200	34.945.694	154	25.799.484	10.468.846	30	AÇÃO REALIZADA (UNIDADE)	▶ 0097 - Realizar consultas de clínicas especializadas em pacientes atendidos nas Unidades de Saúde da Rede - SES.	DISTRITO FEDERAL
									Quantidade 3200000	▶ 938.386 - Consultas de clínicas especializadas realizadas. (Proc. nº 060.001.665/09 - 060.017.045/08).	

(*) Prioridade da LDO (**) Projeto em andamento (***) Conservação de Patrimônio

....



GOVERNO DO DISTRITO FEDERAL

Desempenho Físico - Financeiro por Programa de Trabalho

Exercício: 2009

Secretaria de Estado de Planejamento e Gestão

3º bimestre de 2009

Página: 550

23901 - FUNDO DE SAÚDE DO DISTRITO FEDERAL

Emitido em: 24/07/2009 09:15:42

Projeto - Atividade - Oper.Especiais / Subtítulo	E S F	P S O F S	Valor em (R\$ 1,00)					Descrição da Meta (Lei Orçamentária Anual)	Acompanhamento de Período Bimestral		
			Dotação Inicial (A)	Autorizado (B)	% B/A	Empenhado (C)	Liquidado (D)		% D/B	Etapas Previstas - ▶ Etapas Realizadas - ▶▶	Localização
10.302.0400.2154.4067		B		0 0		17.225.628	6.923.017	13		▶ 0098 - Realizar internação de pacientes atendidos nas Unidades de Saúde da Rede - SES. ▶ 44.075 - Internações realizadas. (proc. nº 060.000.145/09 - 060.001.854/09 - 060.000.068/09). ▶ 0099 - Realizar cirurgias em pacientes atendidos nas Unidades de Saúde da Rede - SES. ▶ 16.475 - Cirurgias realizadas. (proc. nº 060.000.145/09 - 060.001.854/09 - 060.000.068/09).	DISTRITO FEDERAL
AQUISIÇÃO DE MATERIAL MÉDICO-HOSPITALAR - SWAP		A	55.000.000	55.000.000	100	37.070.750	20.418.237	37	AÇÃO REALIZADA (UNIDADE) Quantidade 15700000	▶ 0100 - Realizar a aquisição de material Médico-Hospitalar - SWAP. ▶ Adquirir material médico-hospitalar Cirúrgico, Odontológico, Ortopédico, Área de Enfermagem, Laboratoria Clínico, para atender o diagnóstico/tratamento dos pacientes atendidos nas	DISTRITO FEDERAL



GOVERNO DO DISTRITO FEDERAL

Desempenho Físico - Financeiro por Programa de Trabalho

Exercício: 2009

Secretaria de Estado de Planejamento e Gestão

3º bimestre de 2009

Página: 551

23901 - FUNDO DE SAÚDE DO DISTRITO FEDERAL

Emitido em: 24/07/2009 09:15:42

Projeto - Atividade - Oper.Especiais / Subtítulo	E	P	Valor em (R\$ 1,00)					Descrição da Meta (Lei Orçamentária Anual)	Acompanhamento de Período Bimestral	
			Dotação Inicial (A)	Autorizado (B)	% B/A	Empenhado (C)	Liquidado (D)		Etapas Previstas - ▶	Localização
10.302.0400.6015	S	B			0 0	4.284	532 0		Clínicas Básicas e Especializadas da Rede. (proc. nº 060.007.096/08 - 060.020.860/08 - 060.002.344/09).	
DESENVOLVIMENTO DE AÇÕES DE APOIO À SAÚDE DO TRABALHADOR	A		480.000	480.000	100	7.408	2.016 0			
10.302.0400.6015.0003	B				0 0	4.284	532 0			
DESENVOLVIMENTO DE AÇÕES NO CENTRO ESTADUAL DE REFERÊNCIA EM SAÚDE DO TRABALHADOR	A		480.000	480.000	100	7.408	2.016 0	SERVIDOR CAPACITADO (PESSOA)	▶ 0103 - Implantar projeto no Centro Estadual de Referência a Saúde do Trabalhador - CEREST - SES.	DISTRITO FEDERAL
								Quantidade 500	▶ Aquisição de 02 câmaras digitais - W110. (Proc. nº 060.016.773/07).	
10.302.0400.6050	S	B		-1.162.094	-33	190.431	520 0			
PREVENÇÃO, CONTROLE DO CÂNCER E ASSISTÊNCIA ONCOLÓGICA	A		3.501.000	2.338.906	67	190.431	520 0			
10.302.0400.6050.3156	B			-1.162.094	-33	190.431	520 0			
PREVENÇÃO, CONTROLE DO CÂNCER E ASSISTÊNCIA ONCOLÓGICA Á POPULAÇÃO	A		3.501.000	2.338.906	67	190.431	520 0	PESSOA ATENDIDA (PESSOA)	▶ 0104 - Realizar consultas de	DISTRITO FEDERAL



GOVERNO DO DISTRITO FEDERAL

Desempenho Físico - Financeiro por Programa de Trabalho

Exercício: 2009

Secretaria de Estado de Planejamento e Gestão

3º bimestre de 2009

Página: 552

23901 - FUNDO DE SAÚDE DO DISTRITO FEDERAL

Emitido em: 24/07/2009 09:15:42

Projeto - Atividade - Oper.Especiais / Subtítulo	E	P	Valor em (R\$ 1,00)						Descrição da Meta (Lei Orçamentária Anual)	Acompanhamento de Período Bimestral	
			Dotação Inicial (A)	Autorizado (B)	% B/A	Empenhado (C)	Liquidado (D)	% D/B		Etapas Previstas - ▶ Etapas Realizadas - ▶▶	Localização
10.302.0400.6052	S	B		0	0	368.188	149.688	5	Quantidade 300000	oncologia em pacientes atendidos nas Unidades de Saúde da Rede - SES. ▶ 15.475 - Consultas de oncologia realizadas. (Proc. nº 060.021.317/08).	DISTRITO FEDERAL
ASSISTÊNCIA VOLTADA À INTERNAÇÃO DOMICILIAR		A	2.950.000	2.950.000	100	594.791	371.981	13			
10.302.0400.6052.0002		B		0	0	368.188	149.688	5			
ASSISTÊNCIA VOLTADA Á INTERNAÇÃO DOMICILIAR		A	2.950.000	2.950.000	100	594.791	371.981	13	PESSOA ASSISTIDA (PESSOA)	▶ 0105 - Realizar internação domiiliar a pacientes atendidos nas Unidades de Saúde da Rede - SES.	
									Quantidade 2000	▶ 398 - Internações domiciliares realizadas. (Proc. nº 060.012.323/06 - 060.004.757/06 - 060.014.146/07).	
10.302.2409.6016	S	B		0	0	419.058	3.922.268	18			
FORNECIMENTO DE APARELHOS DE ÓRTESES E PRÓTESES		A	22.000.000	22.000.000	100	12.256.018	8.023.008	36			



GOVERNO DO DISTRITO FEDERAL

Desempenho Físico - Financeiro por Programa de Trabalho

Exercício: 2009

Secretaria de Estado de Planejamento e Gestão

3º bimestre de 2009

Página: 553

23901 - FUNDO DE SAÚDE DO DISTRITO FEDERAL

Emitido em: 24/07/2009 09:15:42

Projeto - Atividade - Oper.Especiais / Subtítulo	E P S O F S	Valor em (R\$ 1,00)						Descrição da Meta (Lei Orçamentária Anual)	Acompanhamento de Período Bimestral	
		Dotação Inicial (A)	Autorizado (B)	% B/A	Empenhado (C)	Liquidado (D)	% D/B		Etapas Previstas - ▶	Localização
10.302.2409.6016.3171	B		0	0	78.425	78.425	4			
FORNECIMENTO DE ÓRTESES E PRÓTESES AMBULATORIAS	A	2.000.000	2.000.000	100	355.061	355.061	18	PESSOA ATENDIDA (PESSOA)	▶ 0107 - Atender pacientes fornecendo aparelhos de órtese/proteses ambulatorial - SES.	DISTRITO FEDERAL
								Quantidade 3800	▶ 4.271 - Pacientes atendidos. (proc. nº 060.017.017/07 - 060.019.453/07).	
10.302.2409.6016.3172	B		0	0	340.633	3.843.843	19			
FORNECIMENTO DE ÓRTESES E PRÓTESES CIRÚRGICAS	A	20.000.000	20.000.000	100	11.900.957	7.667.948	38	PESSOA ATENDIDA (PESSOA)	▶ 0108 - Realizar a execução de contratos de fornecimento de órtese/protese cirúrgica a pacientes atendidos na Rede - SES.	DISTRITO FEDERAL
								Quantidade 3800	▶ 12 - Contratos de prestação de serviços de fornecimento de órtese/protese cirúrgica mantidos. (proc. nº 060.001.444/06 - 060.016.874/07 - 060.016.877/07).	
10.302.2418.6053	S B		-188.494	-27	58.045	2.992	1			
ATENÇÃO À SAÚDE MENTAL	A	700.000	526.513	75	79.678	20.974	4			

(*) Prioridade da LDO (**) Projeto em andamento (***) Conservação de Patrimônio

....



GOVERNO DO DISTRITO FEDERAL

Desempenho Físico - Financeiro por Programa de Trabalho

Exercício: 2009

Secretaria de Estado de Planejamento e Gestão

3º bimestre de 2009

Página: 554

23901 - FUNDO DE SAÚDE DO DISTRITO FEDERAL

Emitido em: 24/07/2009 09:15:42

Projeto - Atividade - Oper.Especiais / Subtítulo	E P S O F S	Valor em (R\$ 1,00)						Descrição da Meta (Lei Orçamentária Anual)	Acompanhamento de Período Bimestral	
		Dotação Inicial (A)	Autorizado (B)	% B/A	Empenhado (C)	Liquidado (D)	% D/B		Etapas Previstas - ▶	Localização
10.302.2418.6053.0002	B		-188.494	-38	22.081	2.992	1			
ATENÇÃO Á SAÚDE MENTAL	A	500.000	326.513	65	22.081	2.992	1	PESSOA ATENDIDA (PESSOA)	▶ 0111 - Realizar consulta médica de psiquiatria em pacientes atendidos nas Unidades de Saúde da Rede - SES.	DISTRITO FEDERAL
								Quantidade 90000	▶ 35.931 - Consultas de Psiquiatria realizadas. (Proc. nº. 060.021.253/08).	
10.302.2418.6053.0003	B		0	0	35.964	0	0			
DESENVOLVIMENTO DE AÇÕES PSICOSSOCIAIS	A	200.000	200.000	100	57.597	17.982	9	PESSOA ATENDIDA (PESSOA)	▶ 0112 - Realizar consultas Psicossociais - SES.	DISTRITO FEDERAL
								Quantidade 90000	▶ 3.425 - Consultas Psicossociais realizadas. (proc. nº 060.012.055/06 - 060.017.161/06).	
10.304.0050.2699	S B		2.657.624	35	10.909	8.215	0			
DESENVOLVIMENTO DAS AÇÕES DO LABORATÓRIO CENTRAL DE SAÚDE	A	7.700.000	10.357.624	135	17.703	9.563	0			
10.304.0050.2699.0001	B		2.657.624	35	10.909	8.215	0			
DESENVOLVIMENTO DAS AÇÕES DO LABORATÓRIO CENTRAL DE SAÚDE PÚBLICA - LACEN	A	7.700.000	10.357.624	135	17.703	9.563	0	ANÁLISE REALIZADA	▶ 0113 - Realizar exames	DISTRITO FEDERAL

(*) Prioridade da LDO (**) Projeto em andamento (***) Conservação de Patrimônio

....



GOVERNO DO DISTRITO FEDERAL

Desempenho Físico - Financeiro por Programa de Trabalho

Exercício: 2009

Secretaria de Estado de Planejamento e Gestão

3º bimestre de 2009

Página: 555

23901 - FUNDO DE SAÚDE DO DISTRITO FEDERAL

Emitido em: 24/07/2009 09:15:42

Projeto - Atividade - Oper.Especiais / Subtítulo	E S F	P O S	Valor em (R\$ 1,00)						Descrição da Meta (Lei Orçamentária Anual)	Acompanhamento de Período Bimestral	
			Dotação Inicial (A)	Autorizado (B)	% B/A	Empenhado (C)	Liquidado (D)	% D/B		Etapas Previstas - ▶ Etapas Realizadas - ▶▶	Localização
									(UNIDADE)	especializados de interesse da saúde pública - LACEN - SES.	
10.304.0050.2803	S	B		115.816	7	101.389	129.076	8	Quantidade 220000	▶ 167.301 - Exames realizados. (Proc.nº 060.002.900/08 - 060.001.514/08).	
AÇÕES DE VIGILÂNCIA SANITÁRIA		A	1.545.000	1.660.816	107	226.389	226.361	14			
10.304.0050.2803.0001		B		115.816	7	101.389	129.076	8			
DESENVOLVIMENTO DE AÇÕES DE VIGILÂNCIA SANITÁRIA NO DISTRITO FEDERAL		A	1.545.000	1.660.816	107	226.389	226.361	14	INSPEÇÃO REALIZADA (UNIDADE)	▶ 0114 - Realizar inspeções sanitárias em estabelecimentos comerciais, industriais afetos à alimentação, saúde cuidados pessoais, farmácias e logradouros públicos - SES.	DISTRITO FEDERAL
									Quantidade 44000	▶ 13.711 - Inspeções realizadas. (Proc. nº 060.002.900/08).	
10.304.0050.6206	S	B		0	0	218.725	208.432	38			
AÇÕES INTEGRADAS DE VIGILÂNCIA		A	545.000	545.000	100	239.935	208.432	38			
10.304.0050.6206.0001		B		0	0	218.725	208.432	38			



GOVERNO DO DISTRITO FEDERAL

Desempenho Físico - Financeiro por Programa de Trabalho

Exercício: 2009

Secretaria de Estado de Planejamento e Gestão

3º bimestre de 2009

Página: 556

23901 - FUNDO DE SAÚDE DO DISTRITO FEDERAL

Emitido em: 24/07/2009 09:15:42

Projeto - Atividade - Oper.Especiais / Subtítulo	E P S O F S	Valor em (R\$ 1,00)						Descrição da Meta (Lei Orçamentária Anual)	Acompanhamento de Período Bimestral	
		Dotação Inicial (A)	Autorizado (B)	% B/A	Empenhado (C)	Liquidado (D)	% D/B		Etapas Previstas - ▶ Etapas Realizadas - ▶▶	Localização
AÇÕES INTEGRADAS DE VIGILÂNCIA EM SAÚDE	A	545.000	545.000	100	239.935	208.432	38	AÇÃO REALIZADA (UNIDADE)	▶0116 - Realizar ações integradas de Vigilância Sanitária - SES.	DISTRITO FEDERAL
10.305.0050.2801	S B		387.573	46	115.839	21.379	1	Quantidade 4	▶02 ações conjuntas realizadas, visando o combate à Dengue e a Influenza A H1N1 (gripe suína).	
AÇÕES DE VIGILÂNCIA EPIDEMIOLÓGICA	A	848.200	2.076.738	245	146.023	27.917	1			
10.305.0050.2801.0001	B		387.573	46	115.839	21.379	1			
DESENVOLVIMENTO DE AÇÕES DE VIGILÂNCIA EPIDEMIOLÓGICA NO DISTRITO FEDERAL	A	848.200	2.076.738	245	146.023	27.917	1	AÇÃO REALIZADA (UNIDADE)	▶0117 - Informar o número de Doenças de Notificação Compulsória - SES.	DISTRITO FEDERAL
10.305.0050.6205	S B			0 0	17.369	0 0		Quantidade 100000	▶6.108 - Notificações realizadas. (Proc. nº 060.013.600/08 - 060.013.165/08 - 060.002.997/09).	
AÇÕES DE TOXICOVIGILÂNCIA	A	480.000	480.000	100	17.369	0 0				



GOVERNO DO DISTRITO FEDERAL

Desempenho Físico - Financeiro por Programa de Trabalho

Exercício: 2009

Secretaria de Estado de Planejamento e Gestão

3º bimestre de 2009

Página: 557

23901 - FUNDO DE SAÚDE DO DISTRITO FEDERAL

Emitido em: 24/07/2009 09:15:42

Projeto - Atividade - Oper.Especiais / Subtítulo	E P S O F S	Valor em (R\$ 1,00)						Descrição da Meta (Lei Orçamentária Anual)	Acompanhamento de Período Bimestral	
		Dotação Inicial (A)	Autorizado (B)	% B/A	Empenhado (C)	Liquidado (D)	% D/B		Etapas Previstas - ▶	Localização
10.305.0050.6205.0001	B		0 0		17.369	0 0				
ACÇÕES DE TOXICOVIGILÂNCIA	A	480.000	480.000	100	17.369	0 0		PESSOA ATENDIDA (PESSOA)	▶ 0118 - Realizar ações preventivas de Toxicovigilância - SES.	DISTRITO FEDERAL
								Quantidade 500	▶ 1.550 pessoas atendidas. (Proc. nº 060.002.997/09).	
10.305.0900.2155	S B		101.106	4	42.162	29.039	1			
PREVENÇÃO E COMBATE ÀS DOENÇAS TRANSMISSÍVEIS	A	2.771.200	3.832.306	138	1.250.112	81.539	2			
10.305.0900.2155.0002	B		101.106	4	42.162	29.039	1			
PREVENÇÃO E COMBATE ÀS DOENÇAS TRANSMISSÍVEIS	A	2.771.200	3.832.306	138	1.250.112	81.539	2	VACINA APLICADA (UNIDADE)	▶ 0123 - Realizar a aplicação de vacinas na população atendida nas unidades de Saúde da rede - SES.	DISTRITO FEDERAL
								Quantidade 3300000	▶ 441.142 - Doses de vacinas aplicadas. (proc. nº 060.001.710/09 - 060.018.325/07).	
10.421.1501.2426	S B		0 0		0	49.661	4			
MANUTENÇÃO DO PROGRAMA REINTEGRA CIDADÃO	A	1.300.000	1.300.000	100	635.415	97.659	8			

(*) Prioridade da LDO (**) Projeto em andamento (***) Conservação de Patrimônio

....



GOVERNO DO DISTRITO FEDERAL

Desempenho Físico - Financeiro por Programa de Trabalho

Exercício: 2009

Secretaria de Estado de Planejamento e Gestão

3º bimestre de 2009

Página: 558

23901 - FUNDO DE SAÚDE DO DISTRITO FEDERAL

Emitido em: 24/07/2009 09:15:42

Projeto - Atividade - Oper.Especiais / Subtítulo	E P S O F S	Valor em (R\$ 1,00)						Descrição da Meta (Lei Orçamentária Anual)	Acompanhamento de Período Bimestral	
		Dotação Inicial (A)	Autorizado (B)	% B/A	Empenhado (C)	Liquidado (D)	% D/B		Etapas Previstas - ▶	Localização
10.421.1501.2426.0017	B		0 0		0	49.661	4			
MANUTENÇÃO DO PROGRAMA REINTEGRA CIDADÃO DO FUNDO DE SAÚDE DO DISTRITO FEDERAL	A	1.300.000	1.300.000	100	635.415	97.659	8	PESSOA ASSISTIDA (PESSOA)	▶ 0124 - Manter o convênio com a FUNAP - SES.	DISTRITO FEDERAL
								Quantidade 100	▶ 01 Contrato mantido com a FUNAP, visando a prestação de serviços a serem executados de forma contínua com a SES, por 220 detentos do sistema penitenciário de Brasília que são assistidos pela FUNAP. (Proc. nº 060.006.146/08).	
10.542.0050.2585	S B		0 0		40.732	9.473	2			
AÇÕES DE VIGILÂNCIA AMBIENTAL	A	375.000	560.604	149	48.082	9.473	2			
10.542.0050.2585.0001	B		0 0		40.732	9.473	2			
DESENVOLVIMENTO DE AÇÕES DE VIGILÂNCIA AMBIENTAL NO DISTRITO FEDERAL	A	375.000	560.604	149	48.082	9.473	2	INSPEÇÃO REALIZADA (UNIDADE)	▶ 0125 - Realizar controle vetoriais em domicílios residências, comerciais e industriais - SES.	DISTRITO FEDERAL
								Quantidade 2300000	▶ 585.781 - Inspeções Realizadas. (Proc. nº 060.004.318/09).	

(*) Prioridade da LDO (**) Projeto em andamento (***) Conservação de Patrimônio



GOVERNO DO DISTRITO FEDERAL

Desempenho Físico - Financeiro por Programa de Trabalho

Exercício: 2009

Secretaria de Estado de Planejamento e Gestão

3º bimestre de 2009

Página: 559

23901 - FUNDO DE SAÚDE DO DISTRITO FEDERAL

Emitido em: 24/07/2009 09:15:42

Projeto - Atividade - Oper.Especiais / Subtítulo	E	P	Valor em (R\$ 1,00)					Descrição da Meta (Lei Orçamentária Anual)	Acompanhamento de Período Bimestral	
			Dotação Inicial (A)	Autorizado (B)	% B/A	Empenhado (C)	Liquidado (D)		Etapas Previstas - ▶	Localização
10.542.0900.2379	S	B		0	0	5.300	10.265	1		
REDUÇÃO DO RISCO DE TRANSMISSÃO DE RAIVA E OUTRAS ZOONOSES		A	1.185.000	1.232.541	104	328.718	17.081	1		
10.542.0900.2379.0002		B		0	0	5.300	10.265	1		
REDUÇÃO DO RISCO DE TRANSMISSÃO DE RAIVA E OUTRAS ZOONOSES		A	1.185.000	1.232.541	104	328.718	17.081	1	ANIMAL VACINADO (UNIDADE)	▶ 0126 - Realizar a vacinação anti-rábica em animal - SES.
									Quantidade 180000	▶ 5.310 - Animais vacinados. (Proc. nº 060.003.238/09 - 060.017.382/07).
28.843.0001.9096	S	B		0	0	968.696	472.540	10		
AMORTIZAÇÃO E ENCARGOS DA DÍVIDA PÚBLICA RELATIVA AO INSS E PASEP		A	4.894.000	4.894.000	100	968.696	472.540	10		
28.843.0001.9096.0007		B		0	0	968.696	472.540	10		
AMORTIZAÇÃO E ENCARGOS DA DÍVIDA PÚBLICA RELATIVA A INSS E PASEP		A	4.894.000	4.894.000	100	968.696	472.540	10	-- (--)	▶ 0128 - Realizar o pagamento de amortização e encargos da dívida pública relativa ao INSS E PASEP.
									Quantidade 0	▶ Pagamento de amortização realizado, conforme Ofício nº 37/2009/DICOF/UAG/SES - (Proc. nº 060.003.766/09)

(*) Prioridade da LDO (**) Projeto em andamento (***) Conservação de Patrimônio

....



GOVERNO DO DISTRITO FEDERAL

Desempenho Físico - Financeiro por Programa de Trabalho

Exercício: 2009

Secretaria de Estado de Planejamento e Gestão

3º bimestre de 2009

Página: 560

23901 - FUNDO DE SAÚDE DO DISTRITO FEDERAL

Emitido em: 24/07/2009 09:15:42

Projeto - Atividade - Oper.Especiais / Subtítulo	E	P	Valor em (R\$ 1,00)					Descrição da Meta (Lei Orçamentária Anual)	Acompanhamento de Período Bimestral	
			Dotação Inicial (A)	Autorizado (B)	% B/A	Empenhado (C)	Liquidado (D)		Etapas Previstas - ▶	Localização
28.846.0001.9001	S	B		0	0	16.070.193	16.070.193	32		
EXECUÇÃO DE SENTENÇAS JUDICIAIS		A	50.000.000	50.000.000	100	32.109.956	32.109.956	64		
28.846.0001.9001.6151		B		0	0	16.070.193	16.070.193	32		
EXECUÇÃO DE SENTENÇAS JUDICIAIS DA SECRETARIA DE SAÚDE		A	50.000.000	50.000.000	100	32.109.956	32.109.956	64	-- (--)	▶ 0129 - Executar pagamento de precatórios - SES.
								Quantidade 0	▶ 01 Precatório dos médicos pagos, conforme acordo com o Ministério Público Federal. (Proc. nº 020.000.526/04).	DISTRITO FEDERAL
28.846.0001.9050	S	B		0	0	337.151	235.091	6		
RESSARCIMENTOS, INDENIZAÇÕES E RESTITUIÇÕES		A	3.668.800	3.668.800	100	618.853	516.793	14		
28.846.0001.9050.0030		B		0	0	337.151	235.091	6		
RESSARCIMENTOS, INDENIZAÇÕES E RESTITUIÇÕES DA SECRETARIA DE SAÚDE		A	3.668.800	3.668.800	100	618.853	516.793	14	-- (--)	▶ 0130 - Efetuar ressarcimento a pacientes em tratamento de saúde fora de domicílio - SES.
								Quantidade 0	▶ 384 - Ressarcimentos efetuados a pacientes atendidos fora de domicílio. (Proc. nº 060.018.351/08 -	DISTRITO FEDERAL

**GOVERNO DO DISTRITO FEDERAL****Desempenho Físico - Financeiro por Programa de Trabalho****Exercício: 2009****Secretaria de Estado de Planejamento e Gestão****3º bimestre de 2009****Página: 561**

23901 - FUNDO DE SAÚDE DO DISTRITO FEDERAL

Emitido em: 24/07/2009 09:15:42

Projeto - Atividade - Oper.Especiais / Subtítulo	E S F	P O S	Valor em (R\$ 1,00)					Descrição da Meta (Lei Orçamentária Anual)	Acompanhamento de Período Bimestral	
			Dotação Inicial (A)	Autorizado (B)	% B/A	Empenhado (C)	Liquidado (D)		Etapas Previstas - ▶	Localização
									Etapas Realizadas - ▶▶	
									060.000.859/09).	

(*) Prioridade da LDO (**) Projeto em andamento (***) Conservação de Patrimônio



GOVERNO DO DISTRITO FEDERAL

Desempenho Físico - Financeiro por Programa de Trabalho

Exercício: 2009

Secretaria de Estado de Planejamento e Gestão

3º bimestre de 2009

Página: 562

24101 - SECRETARIA DE ESTADO DE SEGURANÇA PÚBLICA

Emitido em: 24/07/2009 09:15:42

Projeto - Atividade - Oper.Especiais / Subtítulo	E	P	Valor em (R\$ 1,00)					Descrição da Meta (Lei Orçamentária Anual)	Acompanhamento de Período Bimestral	
			Dotação Inicial (A)	Autorizado (B)	% B/A	Empenhado (C)	Liquidado (D)		Etapas Previstas - ▶	Localização
06.122.0100.8502	F	B		0	0	6.902.662	6.898.724	19		
ADMINISTRAÇÃO DE PESSOAL		A	39.612.920	35.864.758	91	17.562.586	17.494.321	49		
06.122.0100.8502.1156		B		0	0	6.902.662	6.898.724	19		
ADMINISTRAÇÃO DE PESSOAL DA SECRETARIA DE SEGURANÇA PÚBLICA		A	39.612.920	35.864.758	91	17.562.586	17.494.321	49	SERVIDOR REMUNERADO (PESSOA)	0001 - Remunerar servidores ativos da Secretaria de Estado de Segurança Pública do Distrito Federal
								Quantidade	1321	0002 - Manter os serviços administrativos gerais da Secretaria de Segurança Pública do Distrito Federal
06.122.0100.8517	F	B		6.466.500	49	1.066.773	2.589.385	13		
MANUTENÇÃO DE SERVIÇOS ADMINISTRATIVOS GERAIS		A	13.159.991	19.626.491	149	11.660.329	5.879.547	30		
06.122.0100.8517.0006		B		6.466.500	49	1.066.773	2.589.385	13		
MANUTENÇÃO DE SERVIÇOS ADMINISTRATIVOS GERAIS DA SECRETARIA DE SEGURANÇA		A	13.159.991	19.626.491	149	11.660.329	5.879.547	30	-- (--)	



GOVERNO DO DISTRITO FEDERAL

Desempenho Físico - Financeiro por Programa de Trabalho

Exercício: 2009

Secretaria de Estado de Planejamento e Gestão

3º bimestre de 2009

Página: 563

24101 - SECRETARIA DE ESTADO DE SEGURANCA PÚBLICA

Emitido em: 24/07/2009 09:15:43

Projeto - Atividade - Oper.Especiais / Subtítulo	E	P	Valor em (R\$ 1,00)					Descrição da Meta (Lei Orçamentária Anual)	Acompanhamento de Período Bimestral	
			Dotação Inicial (A)	Autorizado (B)	% B/A	Empenhado (C)	Liquidado (D)		Etapas Previstas - ▶	Localização
06.126.0100.1471	F	B		0 0		747	11.649	1	Quantidade 0	* Órgão mantido (processo n. 050.000.010/2009 e outros)
MODERNIZAÇÃO DO SISTEMA DE INFORMÁTICA		A	1.760.000	1.760.000	100	567.476	538.878	31		
06.126.0100.1471.0001		B		0 0		747	11.649	1		* 0004 - Manter e melhorar o sistema de informática da Secretaria de Segurança Pública do Distrito Federal.
MODERNIZAÇÃO DO SISTEMA DE INFORMÁTICA		A	1.760.000	1.760.000	100	567.476	538.878	31	SISTEMA MELHORADO (UNIDADE)	
									Quantidade 1	* Solução de antivírus; aplicativos diversos; 20 mouses; 302 cartuchos e tonners de impressora; 240 CDs. 3 impressoras; serviço de antivírus; (proc n. 050.000.971/08 e outros)
06.181.0750.2655	F	B		0 0		0	0 0			
CAPACITAÇÃO DE RECURSOS HUMANOS		A	150.000	150.000	100	32.000	0 0			
06.181.0750.2655.0001		B		0 0		0	0 0			

(*) Prioridade da LDO (**) Projeto em andamento (***) Conservação de Patrimônio

....



GOVERNO DO DISTRITO FEDERAL

Desempenho Físico - Financeiro por Programa de Trabalho

Exercício: 2009

Secretaria de Estado de Planejamento e Gestão

3º bimestre de 2009

Página: 564

24101 - SECRETARIA DE ESTADO DE SEGURANCA PÚBLICA

Emitido em: 24/07/2009 09:15:43

Projeto - Atividade - Oper.Especiais / Subtítulo	E P S O F S	Valor em (R\$ 1,00)						Descrição da Meta (Lei Orçamentária Anual)	Acompanhamento de Período Bimestral	
		Dotação Inicial (A)	Autorizado (B)	% B/A	Empenhado (C)	Liquidado (D)	% D/B		Etapas Previstas - ▶ Etapas Realizadas - ▶▶	Localização
CAPACITAÇÃO DE RECURSOS HUMANOS DA SECRETARIA DE SEGURANÇA PÚBLICA	A	150.000	150.000	100	32.000	0	0	SERVIDOR CAPACITADO (PESSOA)	▶ 0005 - Capacitar servidores da Secretaria de Segurança Pública do Distrito Federal.	DISTRITO FEDERAL
06.181.0750.8504	F B			0 0	419.940	440.285	23	Quantidade 100	▶ Abril: participação de servidores no Curso de Planejamento Orçamento e Gestão (PROC. N. 050000504/2009).	
CONCESSÃO DE BENEFÍCIOS A SERVIDORES	A	1.950.009	1.950.009	100	1.119.516	1.106.009	57			
06.181.0750.8504.6974	B			0 0	419.940	440.285	23			
CONCESSÃO DE BENEFÍCIOS AOS SERVIDORES DA SECRETARIA DE SEGURANÇA PÚBLICA	A	1.950.009	1.950.009	100	1.119.516	1.106.009	57	BENEFÍCIO CONCEDIDO (UNIDADE)	▶ 0006 - Conceder auxílio creche aos servidores da Secretaria de Segurança Pública do Distrito Federal.	DISTRITO FEDERAL
								Quantidade 10000	▶ Benefício concedido (Processo n. 050.000.297/2009 e outros): Janeiro:45; Fevereiro:44; Março: 84; Abril: 94; Maio: 119; Junho: 132.	
									▶ 0007 - Conceder vale transporte aos servidores da Secretaria de Segurança Pública do Distrito Federal.	DISTRITO FEDERAL

(*) Prioridade da LDO (**) Projeto em andamento (***) Conservação de Patrimônio



GOVERNO DO DISTRITO FEDERAL

Desempenho Físico - Financeiro por Programa de Trabalho

Exercício: 2009

Secretaria de Estado de Planejamento e Gestão

3º bimestre de 2009

Página: 565

24101 - SECRETARIA DE ESTADO DE SEGURANCA PÚBLICA

Emitido em: 24/07/2009 09:15:43

Projeto - Atividade - Oper.Especiais / Subtítulo	E	P	Valor em (R\$ 1,00)					Descrição da Meta (Lei Orçamentária Anual)	Acompanhamento de Período Bimestral	
			Dotação Inicial (A)	Autorizado (B)	% B/A	Empenhado (C)	Liquidado (D)		Etapas Previstas - ▶	Localização
									Etapas Realizadas - ▶▶	
06.181.2600.1569	F	B		6.671.628	24	3.635.884	2.540.352		▶ Benefício concedido (proc. 050.001.385/2008 e outros): Janeiro:317; Fevereiro:320; Março: 320; Abril: 384; Maio: 363; Junho: 367. ▶ 0008 - Conceder auxílio alimentação aos servidores da Secretaria de Segurança Pública do Distrito Federal.	DISTRITO FEDERAL
DESENVOLVIMENTO DOS PROGRAMAS NACIONAIS DE SEGURANÇA PÚBLICA		A	27.590.000	51.549.945	187	14.018.083	3.390.616		▶ Benefício concedido (proc. 050.000.122/2009 e outros): Janeiro: 370; Fevereiro: 372; Março: 715; Abril: 759; Maio: 1.011; Junho: 1.041. ▶ 0009 - Conceder auxílio transporte aos servidores da Secretaria de Segurança Pública do Distrito Federal.	DISTRITO FEDERAL
06.181.2600.1569.0001		B		6.671.628	24	3.635.884	2.540.352		▶ Benefício concedido. (processo n. 050.000.297/2009 e outros): Janeiro:27; Fevereiro:28; Março: 38; Abril: 38; Maio: 44; Junho: 51.	

(*) Prioridade da LDO (**) Projeto em andamento (***) Conservação de Patrimônio

....



GOVERNO DO DISTRITO FEDERAL

Desempenho Físico - Financeiro por Programa de Trabalho

Exercício: 2009

Secretaria de Estado de Planejamento e Gestão

3º bimestre de 2009

Página: 566

24101 - SECRETARIA DE ESTADO DE SEGURANCA PÚBLICA

Emitido em: 24/07/2009 09:15:43

Projeto - Atividade - Oper.Especiais / Subtítulo	E S F	P O S	Valor em (R\$ 1,00)					Descrição da Meta (Lei Orçamentária Anual)	Acompanhamento de Período Bimestral	
			Dotação Inicial (A)	Autorizado (B)	% B/A	Empenhado (C)	Liquidado (D)	% D/B	Etapas Previstas - ▶	Localização
(*) (* *) DESENVOLVIMENTO DOS PROGRAMAS NACIONAIS DE SEGURANÇA PÚBLICA		A	27.590.000	51.549.945	187	14.018.083	3.390.616	7	PROGRAMA IMPLANTADO (UNIDADE)	DISTRITO FEDERAL
									Quantidade 1	DISTRITO FEDERAL
									▶ 0034 - Executar o Convênio 070/2006; reaparelhamento e modernização dos organismos de segurança pública; procedente da etapa n. 12/2008	
									▶ 2006 e 2008 - Aquisição de diversos equipamentos: viaturas, equip de mergulho, equip de informática etc. Em 2009 - Prestado contas ao MJ. (proc. n 050.001.221/06 e outros)	
									▶ 0036 - Executar o Convênio 316/2007; curso de especialização para Oficiais do Corpo de Bombeiros; procedente da etapa n. 13/2008	DISTRITO FEDERAL
									▶ Curso de Aperfeiçoamento de Oficiais em andamento (proc n. 050.000.091/2008)	
									▶ 0037 - Executar o Convênio 317/2007; aquisição de viaturas para SSP; procedente da etapa n. 14/2008	DISTRITO FEDERAL
									▶ Em 2008 foi adquirido 01 caminhão baú e uma viatura técnica. Em 2009 entrega dos bens e acessórios (proc n. 050.000.094/08 e outro).	

(*) Prioridade da LDO (* *) Projeto em andamento (* * *) Conservação de Patrimônio

**GOVERNO DO DISTRITO FEDERAL****Desempenho Físico - Financeiro por Programa de Trabalho****Exercício: 2009****Secretaria de Estado de Planejamento e Gestão****3º bimestre de 2009****Página: 567**

24101 - SECRETARIA DE ESTADO DE SEGURANCA PÚBLICA

Emitido em: 24/07/2009 09:15:43

Projeto - Atividade - Oper.Especiais / Subtítulo	E S F	P O S	Valor em (R\$ 1,00)					Descrição da Meta (Lei Orçamentária Anual)	Acompanhamento de Período Bimestral	
			Dotação Inicial (A)	Autorizado (B)	% B/A	Empenhado (C)	Liquidado (D)		Etapas Previstas - ▶	Localização
									▶ 0038 - Executar o Convênio 318/2007; aquisição de equipamentos de inteligência e comunitários; procedente da etapa n. 15/2008	DISTRITO FEDERAL
									▶ Em 2008 diversos equip. adquiridos: correlacionador, kits ferramenta etc. Em 2009; 16 Postos Policiais Modulares. (proc 052.001.198/06 e outros).	
									▶ 0039 - Executar o Convênio 369/2007; implantação de centros de condicionamento físico e bibliotecas nas academias; procedente da etapa n. 16/2008	DISTRITO FEDERAL
									▶ Em 2008 diversos equip. adquiridos: audio, video, informática etc. Em 2009: Aquisição de móveis equipamentos de musculação e academia (proc 052.000.083/08 e outros).	
									▶ 0040 - Executar o Convênio n. 01.0000123.00/2007; implantação de 2 centros de inclusão digital	DISTRITO FEDERAL
									▶ Aquisição de mobiliários e 30 estabilizadores (proc. 050.000.858/2008)	

(*) Prioridade da LDO (**) Projeto em andamento (***) Conservação de Patrimônio

**GOVERNO DO DISTRITO FEDERAL****Desempenho Físico - Financeiro por Programa de Trabalho****Exercício: 2009****Secretaria de Estado de Planejamento e Gestão****3º bimestre de 2009****Página: 568**

24101 - SECRETARIA DE ESTADO DE SEGURANCA PÚBLICA

Emitido em: 24/07/2009 09:15:43

Projeto - Atividade - Oper.Especiais / Subtítulo	E S F	P S O F	Valor em (R\$ 1,00)					Descrição da Meta (Lei Orçamentária Anual)	Acompanhamento de Período Bimestral	
			Dotação Inicial (A)	Autorizado (B)	% B/A	Empenhado (C)	Liquidado (D)		Etapas Previstas - ▶	Localização
									▶ 0043 - Executar o Convênio 117/2007; aquisição de portais detectores de metais e aparelhos de Raio-X (proced. SEJUS)	DISTRITO FEDERAL
									▶ Aquisição de 09 pórticos detectores de metais e 07 aparelhos de raio-X. (processo n. 050.000.288/09 e outros)	
									▶ 0047 - Executar o Convênio 34/2008; aquisição de equipamentos de segurança e armamentos; procedente da etapa n. 44/2008	DISTRITO FEDERAL
									▶ Em 2008 foram adquiridas 75 espingardas. Em 2009: 25 espingardas, 80 pistolas .40. (proc n 050.000.938/08)	
									▶ 0048 - Executar o Convênio 5/2008; ações para efetivação da Lei Maria da Penha; procedente da etapa n. 45/2008	DISTRITO FEDERAL
									▶ Em 2008 varios materiais adquiridos (proc n 050.001.017/08 e outros). Em 2009: 01 veículo pesado posto móvel; 01 veículo tipo sedan pequeno; 06 estojos de lápis de cor (36 cores/estojos); 06 caixas de giz de cera (12 cores/caixa); 06 caixas de	

(*) Prioridade da LDO (**) Projeto em andamento (***) Conservação de Patrimônio

....

**GOVERNO DO DISTRITO FEDERAL****Desempenho Físico - Financeiro por Programa de Trabalho****Exercício: 2009****Secretaria de Estado de Planejamento e Gestão****3º bimestre de 2009****Página: 569**

24101 - SECRETARIA DE ESTADO DE SEGURANCA PÚBLICA

Emitido em: 24/07/2009 09:15:43

Projeto - Atividade - Oper.Especiais / Subtítulo	E S F	P O S	Valor em (R\$ 1,00)					Descrição da Meta (Lei Orçamentária Anual)	Acompanhamento de Período Bimestral	
			Dotação Inicial (A)	Autorizado (B)	% B/A	Empenhado (C)	Liquidado (D)		Etapas Previstas - ▶	Localização
									canetas hidrográficas tam. médio (24 cores/caixa).	
									▶ 0049 - Executar o Convênio 121/2008; promoção de locais da paz para o Esporte à Meia Noite	DISTRITO FEDERAL
									▶ Aquisição de produtos alimentícios, materiais esportivos e vestuário (proc. n. 050.000.468/09 e outros)	
									▶ 0050 - Executar o Convênio 76/2008; promoção de locais e territórios da paz para os CONSEGS	DISTRITO FEDERAL
									▶ Aquisição de mobiliário e 12 estabilizadores (proc. 050.001.190/2008)	
									▶ 0051 - Executar o Convênio 75/2008; promoção de locais e territórios da paz para o Picasso não Pichava	DISTRITO FEDERAL
									▶ Aquisição de materiais esportivos, tintas, mobiliários (proc. n.050.000.037/09 e outros)	
									▶ 0052 - Executar o Convênio 012/2008; reaparelhamento de 70 postos policiais	DISTRITO FEDERAL

(*) Prioridade da LDO (**) Projeto em andamento (***) Conservação de Patrimônio

....

[illegible]



Projeto - Atividade - Oper.Especiais / Subtítulo	E S F	P O S	Valor em (R\$ 1,00)					Descrição da Meta (Lei Orçamentária Anual)	Acompanhamento de Período Bimestral	
			Dotação Inicial (A)	Autorizado (B)	% B/A	Empenhado (C)	Liquidado (D)		Etapas Previstas - ▶ Etapas Realizadas - ▶▶	Localização
									▶ 0057 - Executar o Convênio 444/2008; aquisição de viaturas p/ atender a RA de Itapoã-DF	DISTRITO FEDERAL
									▶ Aquisição de 05 viaturas tipo camionete e 4 motocicletas. (processo n. 050.000.045/09 e outros)	
									▶ 0058 - Executar o Convênio 445/2008 aquisição de viaturas p/ atender a RA de Estrutural-DF	DISTRITO FEDERAL
									▶ Aquisição de 05 viaturas tipo camionete e 4 motocicletas. (processo n. 050.000.045/09 e outros)	
									▶ 0059 - Executar o Convênio 446/2008; aquisição de viaturas p/ atender a RA de Arapoanga-DF	DISTRITO FEDERAL
									▶ Aquisição de 05 viaturas tipo camionete e 4 motocicletas. (processo n. 050.000.045/09 e outros)	
									▶ 0060 - Executar o Convênio 449/2008; desenvolvimento da cidadania em jovens carentes; Arapoanga e Estrutural	DISTRITO FEDERAL
									▶ Aquisição de compressor e filtro de ar p/ pintura, tintas e	

**GOVERNO DO DISTRITO FEDERAL****Desempenho Físico - Financeiro por Programa de Trabalho****Exercício: 2009****Secretaria de Estado de Planejamento e Gestão****3º bimestre de 2009****Página: 572**

24101 - SECRETARIA DE ESTADO DE SEGURANCA PÚBLICA

Emitido em: 24/07/2009 09:15:43

Projeto - Atividade - Oper.Especiais / Subtítulo	E S F	P O S	Valor em (R\$ 1,00)					Descrição da Meta (Lei Orçamentária Anual)	Acompanhamento de Período Bimestral	
			Dotação Inicial (A)	Autorizado (B)	% B/A	Empenhado (C)	Liquidado (D)		Etapas Previstas - ▶	Localização
									telas, prestação de serviço para fornecimento de vestuários e para divulgações. (proc 050.000.247/2009)	
									▶ 0061 - Executar o Convênio 450/2008; promover encenações teatrais lúdicas	DISTRITO FEDERAL
									▶ Aquisição de VESTUÁRIO (proc 050.000.262/2009): 100 agasalhos; 1000 camisetas.	
									▶ 0062 - Executar o Convênio 451/2008; implantação do Esporte à Meia Noite (Arapoanga e Estrutural)	DISTRITO FEDERAL
									▶ Aquisição de material esportivo. (processo n. 050.000.572/09 e outros)	
									▶ 0063 - Executar o Convênio 452/2008; Corrida Orientada em Direção ao Futuro	DISTRITO FEDERAL
									▶ Aquisição de material esportivo; GPS; 70 picotadores, material de informática, 70 prisma para orientação, prestação de serviço no fornecimento de uniforme em TNT e medalhas, contratação de professores/instrutores. (processo n. 050.000.271/09 e outros)	



GOVERNO DO DISTRITO FEDERAL

Desempenho Físico - Financeiro por Programa de Trabalho

Exercício: 2009

Secretaria de Estado de Planejamento e Gestão

3º bimestre de 2009

Página: 573

24101 - SECRETARIA DE ESTADO DE SEGURANCA PÚBLICA

Emitido em: 24/07/2009 09:15:43

Projeto - Atividade - Oper.Especiais / Subtítulo	E S F	P O S	Valor em (R\$ 1,00)					Descrição da Meta (Lei Orçamentária Anual)	Acompanhamento de Período Bimestral	
			Dotação Inicial (A)	Autorizado (B)	% B/A	Empenhado (C)	Liquidado (D)		Etapas Previstas - ▶ Etapas Realizadas - ▶▶	Localização
06.181.2600.2947	F	B			0 0	443.455	443.455	14	0067 - Executar o Convênio 616/2008; Conferência Nacional de Segurança Pública	DISTRITO FEDERAL
CENTRAL DO DISQUE SEGURANÇA		A	3.078.080	3.078.080	100	1.105.919	1.075.029	35	» Prestação de serviço de empresa especializada em evento para organizar a 1ª Conferência Distrital de Segurança Pública no Distrito Federal (proc 050.000.065/2009)	
06.181.2600.2947.0001		B			0 0	443.455	443.455	14		
CENTRAL DO DISQUE SEGURANÇA		A	3.078.080	3.078.080	100	1.105.919	1.075.029	35	SISTEMA MANTIDO (UNIDADE)	DISTRITO FEDERAL
06.181.2600.3419	F	B		-2.000.000	-52	154.697	1.612.002	35	Quantidade 2	» Sistema mantido (processo n. 050.000.236/2008 e outros).



GOVERNO DO DISTRITO FEDERAL

Desempenho Físico - Financeiro por Programa de Trabalho

Exercício: 2009

Secretaria de Estado de Planejamento e Gestão

3º bimestre de 2009

Página: 574

24101 - SECRETARIA DE ESTADO DE SEGURANCA PÚBLICA

Emitido em: 24/07/2009 09:15:43

Projeto - Atividade - Oper.Especiais / Subtítulo	E P S O F S	Valor em (R\$ 1,00)						Descrição da Meta (Lei Orçamentária Anual)	Acompanhamento de Período Bimestral	
		Dotação Inicial (A)	Autorizado (B)	% B/A	Empenhado (C)	Liquidado (D)	% D/B		Etapas Previstas - ▶	Localização
REEQUIPAMENTO E REAPARELHAMENTO DA SECRETARIA DE SEGURANÇA PÚBLICA 06.181.2600.3419.0001	A	3.820.000	4.600.000	120	1.893.680	1.693.085	37			
	B		-2.000.000	-52	154.697	1.612.002	35			
REEQUIPAMENTO E REAPARELHAMENTO DA SECRETARIA DE SEGURANÇA PÚBLICA 06.243.1508.2717	A	3.820.000	4.600.000	120	1.893.680	1.693.085	37	EQUIPAMENTO ADQUIRIDO (UNIDADE)	▶ 0015 - Adquirir Equipamentos	DISTRITO FEDERAL
								Quantidade 1500	▶ Equipamentos Adquiridos: 1.125 m² de divisórias; 6 baú caçambas; 1 capota em resina; 36 algemas; 6 microfones auriculares; 2 refrigeradores (frigobar), mobiliário hopistalar, mobiliário diversos, 30 bebedouros, 150 armário roupeiro, 200 camas beliche, ventililadores, tenda grande. (processo n. 050.001.358/2008 e outros)	
	F B			0 0	42.000		0 0			
IMPLEMENTAÇÃO DAS AÇÕES DO ESPORTE À MEIA NOITE 06.243.1508.2717.0001	A	100.000	100.000	100	42.000		0 0			
	B			0 0	42.000		0 0			

(*) Prioridade da LDO (**) Projeto em andamento (***) Conservação de Patrimônio

**GOVERNO DO DISTRITO FEDERAL****Desempenho Físico - Financeiro por Programa de Trabalho****Exercício: 2009****Secretaria de Estado de Planejamento e Gestão****3º bimestre de 2009****Página: 575**

24101 - SECRETARIA DE ESTADO DE SEGURANCA PÚBLICA

Emitido em: 24/07/2009 09:15:43

Projeto - Atividade - Oper.Especiais / Subtítulo	E S F	P O S	Valor em (R\$ 1,00)					%	Descrição da Meta (Lei Orçamentária Anual)	Acompanhamento de Período Bimestral	
			Dotação Inicial (A)	Autorizado (B)	% B/A	Empenhado (C)	Liquidado (D)			Etapas Previstas - ▶ Etapas Realizadas - ▶▶	Localização
IMPLEMENTAÇÃO DAS AÇÕES DO ESPORTE À MEIA NOITE - OCA		A	100.000	100.000	100	42.000	0	0	ADOLESCENTE ASSISTIDO (PESSOA)	▶ 0022 - Assistir adolescentes com a implementação das ações do Projeto Esporte à Meia Noite	DISTRITO FEDERAL
06.421.0196.1720	F	B			0 0	0	55.808	1	Quantidade 15000	▶ Contratação de empresa para organização do evento comemorativo dos 10 anos do Esporte a Meia Noite e Picasso não Pichava (proc. 050.000.660/2009). Adolescentes assistidos em maio: 7.391.	
REFORMA DE UNIDADES DO SISTEMA PENITENCIÁRIO		A	8.010.000	8.810.000	110	656.186	55.808	1			
06.421.0196.1720.0013		B			0 0	0	55.808	1			
REFORMA DE UNIDADES DO SISTEMA PENITENCIÁRIO		A	8.010.000	8.810.000	110	656.186	55.808	1	PENITENCIÁRIA REFORMADA (M2)	▶ 0025 - Reformar unidades no Sistema Penitenciário	DISTRITO FEDERAL
									Quantidade 1000	▶ Reforma e ampliação do Centro de Progressão Penitenciária - CPP, situado no SIA. (proc. 400.000.121/2007): 900 m² concluídos.	

(*) Prioridade da LDO (**) Projeto em andamento (***) Conservação de Patrimônio



GOVERNO DO DISTRITO FEDERAL

Desempenho Físico - Financeiro por Programa de Trabalho

Exercício: 2009

Secretaria de Estado de Planejamento e Gestão

3º bimestre de 2009

Página: 576

24101 - SECRETARIA DE ESTADO DE SEGURANÇA PÚBLICA

Emitido em: 24/07/2009 09:15:43

Projeto - Atividade - Oper.Especiais / Subtítulo	E	P	Valor em (R\$ 1,00)					Descrição da Meta (Lei Orçamentária Anual)	Acompanhamento de Período Bimestral	
			Dotação Inicial (A)	Autorizado (B)	% B/A	Empenhado (C)	Liquidado (D)		Etapas Previstas - ▶	Localização
06.421.0196.2540	F	B		0 0		0	3.947.202	16		
FORNECIMENTO DE ALIMENTAÇÃO AOS PRESIDIÁRIOS		A	25.000.000	25.000.000	100	17.579.000	9.668.641	39		
06.421.0196.2540.0004		B		0 0		0	3.947.202	16		
FORNECIMENTO DE ALIMENTAÇÃO AOS PRESIDIÁRIOS		A	25.000.000	25.000.000	100	17.579.000	9.668.641	39	PRESO ASSISTIDO (PESSOA)	0026 - Fornecer alimentação aos presidiários.
									Quantidade 7500	Desjejum, almoço e jantar para os presos do Sistema Penitenciário. Presos assistidos: Janeiro:7.041; fevereiro: 7.089; março: 7.054; abril: 7097; maio: 8.146; junho: 8.176. (processo n. 050.000.786/06).
06.451.2600.3903	F	B		0 0		458.722	0 0			
REFORMA DE PRÉDIOS E PRÓPRIOS		A	100.000	520.000	520	458.722	0 0			
06.451.2600.3903.0001		B		0 0		458.722	0 0			
REFORMA DE PRÉDIOS E PRÓPRIOS DA SECRETARIA DE SEGURANÇA PÚBLICA		A	100.000	520.000	520	458.722	0 0	PRÉDIO REFORMADO (M2)	0027 - Reformar prédios da Secretaria de Segurança Pública do DF	DISTRITO FEDERAL

(*) Prioridade da LDO (**) Projeto em andamento (***) Conservação de Patrimônio

....



GOVERNO DO DISTRITO FEDERAL

Desempenho Físico - Financeiro por Programa de Trabalho

Exercício: 2009

Secretaria de Estado de Planejamento e Gestão

3º bimestre de 2009

Página: 577

24101 - SECRETARIA DE ESTADO DE SEGURANÇA PÚBLICA

Emitido em: 24/07/2009 09:15:43

Projeto - Atividade - Oper.Especiais / Subtítulo	E	P	Valor em (R\$ 1,00)					Descrição da Meta (Lei Orçamentária Anual)	Acompanhamento de Período Bimestral		
			Dotação Inicial (A)	Autorizado (B)	% B/A	Empenhado (C)	Liquidado (D)		% D/B	Etapas Previstas - ▶ Etapas Realizadas - ►►	Localização
28.846.0001.9050	F	B		0	0	214.545	214.545	27	Quantidade 200	» Obras de reforma das instalações hidrosanitária e de incêndio da Secretaria de Segurança Pública do DF. (proc. 050.000.566/2008)	
RESSARCIMENTOS, INDENIZAÇÕES E RESTITUIÇÕES		A	37.000	785.162	0	382.707	382.707	49			
28.846.0001.9050.0007		B		0	0	214.545	214.545	27			
RESSARCIMENTOS, INDENIZAÇÕES E RESTITUIÇÕES DA SECRETARIA DE SEGURANÇA PÚBLICA		A	37.000	785.162	0	382.707	382.707	49	-- (--)	» 0032 - Efetuar ressarcimento, indenização e restituição de ações da Secretaria de Segurança Pública.	DISTRITO FEDERAL
									Quantidade 0	» Ressarcimento de vencimentos e encargos sociais relativo a cessão com ônus de servidores. (proc. 050.000.264/2009)	DISTRITO FEDERAL
										» 0073 - Reconhecer dívida de exercícios anteriores	
										» Abril : 2 ressarcimento. Pagamento por cessão de servidores com onus. DODF n.º 80 de 27/04/2009, página 10.	

(*) Prioridade da LDO (**) Projeto em andamento (***) Conservação de Patrimônio

....



GOVERNO DO DISTRITO FEDERAL

Desempenho Físico - Financeiro por Programa de Trabalho

Exercício: 2009

Secretaria de Estado de Planejamento e Gestão

3º bimestre de 2009

Página: 578

24103 - POLÍCIA MILITAR DO DISTRITO FEDERAL

Emitido em: 24/07/2009 09:15:43

Projeto - Atividade - Oper.Especiais / Subtítulo	E S F	P O S	Valor em (R\$ 1,00)					Descrição da Meta (Lei Orçamentária Anual)	Acompanhamento de Período Bimestral	
			Dotação Inicial (A)	Autorizado (B)	% B/A	Empenhado (C)	Liquidado (D)	% D/B	Etapas Previstas - ▶	Localização
06.122.0100.8502	F	B		0	0	31.687	31.687	22		
ADMINISTRAÇÃO DE PESSOAL		A	165.000	143.399	87	78.071	78.071	54		
06.122.0100.8502.0072		B		0	0	31.687	31.687	22		
ADMINISTRAÇÃO DE PESSOAL DA POLÍCIA MILITAR DO DISTRITO FEDERAL		A	165.000	143.399	87	78.071	78.071	54	SERVIDOR REMUNERADO (PESSOA)	DISTRITO FEDERAL
									Quantidade 2	▶ 0001 - Remunerar servidores com gratificação de CMDO e EM. ▶ Servidores Remunerados: Janeiro 2; Fevereiro 2; Março 2; Abril 2; Maio 2; junho 2, conforme processo nº 054.001.333/2009 e outros.
06.122.0100.8517	F	B		0	0	0	0	0		
MANUTENÇÃO DE SERVIÇOS ADMINISTRATIVOS GERAIS		A	13.500	7.152.420	0	0	0	0		
06.122.0100.8517.0067		B		0	0	0	0	0		
MANUTENÇÃO DE SERVIÇOS ADMINISTRATIVOS GERAIS DA POLÍCIA MILITAR DO DISTRITO FEDERAL		A	13.500	7.152.420	0	0	0	0	▶ 0002 - Manter o serviço administrativo da PMDF.	DISTRITO FEDERAL
									Quantidade 0	▶ Órgão mantido com fundos oriundo do GDF e FCDF. Tendo suas despesas custeada,

(*) Prioridade da LDO (**) Projeto em andamento (***) Conservação de Patrimônio

....



GOVERNO DO DISTRITO FEDERAL

Desempenho Físico - Financeiro por Programa de Trabalho

Exercício: 2009

Secretaria de Estado de Planejamento e Gestão

3º bimestre de 2009

Página: 579

24103 - POLÍCIA MILITAR DO DISTRITO FEDERAL

Emitido em: 24/07/2009 09:15:43

Projeto - Atividade - Oper.Especiais / Subtítulo	E	P	Valor em (R\$ 1,00)					Descrição da Meta (Lei Orçamentária Anual)	Acompanhamento de Período Bimestral		
			Dotação Inicial (A)	Autorizado (B)	% B/A	Empenhado (C)	Liquidado (D)		% D/B	Etapas Previstas - ▶ Etapas Realizadas - ►►	Localização
06.122.2600.8517	F	B		-700.000	-78	2.497	1.789	1		no momento pelo FCDF, conforme processo 054.001.016/2009 e outros.	
MANUTENÇÃO DE SERVIÇOS ADMINISTRATIVOS GERAIS		A	900.000	200.000	22	6.184	2.962	1			
06.122.2600.8517.8675		B		-700.000	-78	2.497	1.789	1			
MANUTENÇÃO DAS ATIVIDADES DO CENTRO DE ASSISTENCIA SOCIAL(CASO) DA POLICIA MILITAR		A	900.000	200.000	22	6.184	2.962	1	-- (--)	► 0003 - Manter as atividades do Centro de Assistência Social (CASo) da PMDF.	DISTRITO FEDERAL
									Quantidade 1	► Centro de Assistência mantido conforme processo nº 054.000.727/2009.	
06.181.1300.2007	F	B		-40.000	-26	0	90.950	79			
PROMOÇÃO DE ATIVIDADES CULTURAIS		A	155.000	115.000	74	90.950	90.950	79			
06.181.1300.2007.8318		B		0	0	0	90.950	91			
ANIVERSÁRIO DE 200 ANOS DA PM		A	100.000	100.000	100	90.950	90.950	91	EVENTO PROMOVIDO (UNIDADE)	► 0007 - Realizar aniversário de 200 anos da PMDF.	DISTRITO FEDERAL
									Quantidade 1	► Comemoração dos 200 anos.	

(*) Prioridade da LDO (**) Projeto em andamento (***) Conservação de Patrimônio

....



GOVERNO DO DISTRITO FEDERAL

Desempenho Físico - Financeiro por Programa de Trabalho

Exercício: 2009

Secretaria de Estado de Planejamento e Gestão

3º bimestre de 2009

Página: 580

24103 - POLÍCIA MILITAR DO DISTRITO FEDERAL

Emitido em: 24/07/2009 09:15:43

Projeto - Atividade - Oper.Especiais / Subtítulo	E	P	Valor em (R\$ 1,00)					Descrição da Meta (Lei Orçamentária Anual)	Acompanhamento de Período Bimestral	
			Dotação Inicial (A)	Autorizado (B)	% B/A	Empenhado (C)	Liquidado (D)		Etapas Previstas - ▶	Localização
06.181.2409.2495	F	B			0 0	32.820	32.820	15	conforme processo 054.002.007/2008 e outros.	
EQUITAÇÃO TERAPÊUTICA - EQUOTERAPIA		A	215.000	215.000	100	32.820	32.820	15		
06.181.2409.2495.0001		B			0 0	32.820	32.820	15		
EQUITAÇÃO TERAPÊUTICA - ECOTERAPIA		A	215.000	215.000	100	32.820	32.820	15	PESSOA ATENDIDA (PESSOA)	
									Quantidade 5640	
06.181.2600.2318	F	B			0 0	40.000	39.996	18	0008 - Apoiar a Equitação Terapêutica - Ecoterapia.	DISTRITO FEDERAL
MANUTENÇÃO DO PROGRAMA EDUCACIONAL DE RESISTÊNCIA ÀS DROGAS E À VIOLÊNCIA - PROERD		A	217.000	217.000	100	97.065	39.996	18	0016 - Apoiar a Equitação Terapêutica - Ecoterapia.	
06.181.2600.2318.0001		B			0 0	40.000	39.996	18	0016 - Apoiar a Equitação Terapêutica - Ecoterapia.	
MANUTENÇÃO DO PROGRAMA EDUCACIONAL DE PREVENÇÃO ÀS DROGAS E A VIOLÊNCIA - PROERD		A	217.000	217.000	100	97.065	39.996	18	0016 - Apoiar a Equitação Terapêutica - Ecoterapia.	
									Quantidade 178000	



GOVERNO DO DISTRITO FEDERAL

Desempenho Físico - Financeiro por Programa de Trabalho

Exercício: 2009

Secretaria de Estado de Planejamento e Gestão

3º bimestre de 2009

Página: 581

24103 - POLÍCIA MILITAR DO DISTRITO FEDERAL

Emitido em: 24/07/2009 09:15:43

Projeto - Atividade - Oper.Especiais / Subtítulo	E	P	Valor em (R\$ 1,00)					Descrição da Meta (Lei Orçamentária Anual)	Acompanhamento de Período Bimestral	
			Dotação Inicial (A)	Autorizado (B)	% B/A	Empenhado (C)	Liquidado (D)		Etapas Previstas - ▶	Localização
06.181.2600.2499	F	B			0 0	10.197	10.715	9	entregue aos participantes do projeto. Pessoas Assistidas: Março 3800; Abril 3950; Maio 3980; Junho 3980.	
EDUCAÇÃO AMBIENTAL LOBO GUARÁ		A	117.000	117.000	100	31.912	21.715	19		
06.181.2600.2499.0001		B			0 0	10.197	10.715	9		
EDUCAÇÃO AMBIENTAL LOBO GUARÁ		A	117.000	117.000	100	31.912	21.715	19	PESSOA ATENDIDA (PESSOA)	
									Quantidade 23000	
06.181.2600.2536	F	B			0 0	0	0	0	0017 - Manter programa de educação ambiental - LOBO GUARÁ.	DISTRITO FEDERAL
MANUTENÇÃO DO TEATRO RODOVIA		A	116.000	116.000	100	0	0	0	▶ Serviços de sonorização e locação de palcos para eventos envolvendo os participantes do projeto.Pessoas Assistidas: Março 2000; Abril 2200; Maio 2794; Junho 2794. Conforme processo nº 054.000.797/2009 e outros.	
06.181.2600.2536.0001		B			0 0	0	0	0		



GOVERNO DO DISTRITO FEDERAL

Desempenho Físico - Financeiro por Programa de Trabalho

Exercício: 2009

Secretaria de Estado de Planejamento e Gestão

3º bimestre de 2009

Página: 582

24103 - POLÍCIA MILITAR DO DISTRITO FEDERAL

Emitido em: 24/07/2009 09:15:43

Projeto - Atividade - Oper.Especiais / Subtítulo	E S F	P O S	Valor em (R\$ 1,00)					Descrição da Meta (Lei Orçamentária Anual)	Acompanhamento de Período Bimestral		
			Dotação Inicial (A)	Autorizado (B)	% B/A	Empenhado (C)	Liquidado (D)		% D/B	Etapas Previstas - ▶ Etapas Realizadas - ▶▶	Localização
MANUTENÇÃO DO TEATRO RODOVIA		A	116.000	116.000	100	0	0	0	PESSOA ATENDIDA (PESSOA)	▶0018 - Manter atividades do Teatro rodovia.	DISTRITO FEDERAL
27.812.1300.2007	F	B		0	0	37.478	37.476	37	Quantidade 22000	▶Pessoas Atendidas: Maio 6700; Junho 6700.	
PROMOÇÃO DE ATIVIDADES CULTURAIS		A	100.000	100.000	100	37.478	37.476	37			
27.812.1300.2007.8316		B		0	0	37.478	37.476	37			
REALIZAÇÃO DA CORRIDA TIRANDENTES ALUSIVA AO ANIVERSARIO DOS 200 ANOS DA POLICIA MILITAR DO DF		A	100.000	100.000	100	37.478	37.476	37	EVENTO PROMOVIDO (UNIDADE)	▶0019 - Promover a realização da corrida Tiradentes alusivo aos 200 anos da PMDF.	DISTRITO FEDERAL
									Quantidade 1	▶Locação de equipamento gerador de energia. Evento Realizado: 1. Conforme processo 054.001.058/2009 e outros.	



GOVERNO DO DISTRITO FEDERAL

Desempenho Físico - Financeiro por Programa de Trabalho

Exercício: 2009

Secretaria de Estado de Planejamento e Gestão

3º bimestre de 2009

Página: 583

24104 - CORPO DE BOMBEIROS MILITAR DO DISTRITO FEDERAL

Emitido em: 24/07/2009 09:15:43

Projeto - Atividade - Oper.Especiais / Subtítulo	E	P	Valor em (R\$ 1,00)					Descrição da Meta (Lei Orçamentária Anual)	Acompanhamento de Período Bimestral	
			Dotação Inicial (A)	Autorizado (B)	% B/A	Empenhado (C)	Liquidado (D)	% D/B	Etapas Previstas - ▶	Localização
06.122.0800.8502	F	B		0	0	23.421	23.421	14		
ADMINISTRAÇÃO DE PESSOAL		A	165.000	165.000	100	80.942	80.942	49		
06.122.0800.8502.0088		B		0	0	23.421	23.421	14		
ADMINISTRAÇÃO DE PESSOAL DO CORPO DE BOMBEIROS MILITAR DO DISTRITO FEDERAL		A	165.000	165.000	100	80.942	80.942	49	SERVIDOR REMUNERADO (PESSOA)	
									Quantidade 2	
06.122.0800.8517	F	B		0	0	0	0	0		
MANUTENÇÃO DE SERVIÇOS ADMINISTRATIVOS GERAIS		A	443.600	443.600	100	0	0	0		
06.122.0800.8517.0086		B		0	0	0	0	0		
MANUTENÇÃO DE SERVIÇOS ADMINISTRATIVOS GERAIS DO CORPO DE BOMBEIROS MILITAR DO DISTRITO FEDERAL		A	443.600	443.600	100	0	0	0	-- (--)	
									Quantidade 0	

(*) Prioridade da LDO (**) Projeto em andamento (***) Conservação de Patrimônio

....



GOVERNO DO DISTRITO FEDERAL

Desempenho Físico - Financeiro por Programa de Trabalho

Exercício: 2009

Secretaria de Estado de Planejamento e Gestão

3º bimestre de 2009

Página: 584

24104 - CORPO DE BOMBEIROS MILITAR DO DISTRITO FEDERAL

Emitido em: 24/07/2009 09:15:43

Projeto - Atividade - Oper.Especiais / Subtítulo	E	P	Valor em (R\$ 1,00)					Descrição da Meta (Lei Orçamentária Anual)	Acompanhamento de Período Bimestral	
			Dotação Inicial (A)	Autorizado (B)	% B/A	Empenhado (C)	Liquidado (D)		Etapas Previstas - ▶	Localização
06.182.0800.2322	F	B		0 0		0	0 0			
BOMBEIRO AMIGO		A	22.000	22.000	100	0	0 0			
06.182.0800.2322.0001		B		0 0		0	0 0			
BOMBEIRO AMIGO		A	22.000	22.000	100	0	0 0	PESSOA ATENDIDA (PESSOA)	▶ 0005 - Atender idosos acima de 60 anos com a finalidade de promover a melhoria da qualidade de vida	DISTRITO FEDERAL
								Quantidade 130	▶ Idosos atendidos: março 800; abril 800; maio 800; junho 800.	
06.182.0800.2334	F	B		0 0		0	0 0			
COLETA DOMICILIAR DE LEITE MATERNO		A	22.000	22.000	100	0	0 0			
06.182.0800.2334.0001		B		0 0		0	0 0			
COLETA DOMICILIAR DE LEITE MATERNO		A	22.000	22.000	100	0	0 0	PESSOA ATENDIDA (PESSOA)	▶ 0006 - Realizar coletas domiciliares de leite materno e incentivar a doação do mesmo a fim de reduzir a mortalidade infantil	DISTRITO FEDERAL
								Quantidade 220	▶ Coletas realizadas: janeiro 639; fevereiro 662; março 726 visitas e 566,55 litros; abril	

**GOVERNO DO DISTRITO FEDERAL****Desempenho Físico - Financeiro por Programa de Trabalho****Exercício: 2009****Secretaria de Estado de Planejamento e Gestão****3º bimestre de 2009****Página: 585**

24104 - CORPO DE BOMBEIROS MILITAR DO DISTRITO FEDERAL

Emitido em: 24/07/2009 09:15:43

Projeto - Atividade - Oper.Especiais / Subtítulo	E S F	P O S	Valor em (R\$ 1,00)						Descrição da Meta (Lei Orçamentária Anual)	Acompanhamento de Período Bimestral	
			Dotação Inicial (A)	Autorizado (B)	% B/A	Empenhado (C)	Liquidado (D)	% D/B		Etapas Previstas - ▶	
										Etapas Realizadas - ▶▶	
06.182.0800.2340	F	B		0	0	0	0	0		245 visitas e 451,2 litros; maio 557 visitas e 240,63 litros; junho 614 visitas e 475,02 litros.	
BOMBEIRO MIRIM		A	66.000	66.000	100	0	0	0			
06.182.0800.2340.0001		B		0	0	0	0	0			
BOMBEIRO MIRIM		A	66.000	66.000	100	0	0	0	PESSOA ATENDIDA (PESSOA)	▶0007 - Atender crianças carentes de 07 a 14 anos que estejam cursando o ensino fundamental, realizando atividades educacionais, esportivas, profissionais bombeiro militar e de lazer	DISTRITO FEDERAL
									Quantidade 180	▶crianças atendidas: março 1500; abril 1500; maio 1500; junho 1500.	

(*) Prioridade da LDO (**) Projeto em andamento (***) Conservação de Patrimônio

**GOVERNO DO DISTRITO FEDERAL****Desempenho Físico - Financeiro por Programa de Trabalho****Exercício: 2009****Secretaria de Estado de Planejamento e Gestão****3º bimestre de 2009****Página: 586**

24105 - POLÍCIA CÍVIL DO DISTRITO FEDERAL

Emitido em: 24/07/2009 09:15:43

Projeto - Atividade - Oper.Especiais / Subtítulo	E S F	P O S	Valor em (R\$ 1,00)					Descrição da Meta (Lei Orçamentária Anual)	Acompanhamento de Período Bimestral	
			Dotação Inicial (A)	Autorizado (B)	% B/A	Empenhado (C)	Liquidado (D)	% D/B	Etapas Previstas - ▶	Localização
06.122.2600.8517	F	B		430.049	860	24.225	4.280	1		
MANUTENÇÃO DE SERVIÇOS ADMINISTRATIVOS GERAIS		A	50.000	480.049	960	37.224	4.280	1		
06.122.2600.8517.0101		B		430.049	860	24.225	4.280	1		
MANUTENÇÃO DE SERVIÇOS ADMINISTRATIVOS GERAIS DA POLÍCIA CIVIL DO DISTRITO FEDERAL		A	50.000	480.049	960	37.224	4.280	1 -- (--)	▶ 0011 - Capacitar servidores da PCDF	DISTRITO FEDERAL
								Quantidade 0	▶ Curso stricto sensu em ciências genômicas e biotecnologias em nível de mestrado. Servidor Capacitado: 01 Processo: 052.000.192/2009	



GOVERNO DO DISTRITO FEDERAL

Desempenho Físico - Financeiro por Programa de Trabalho

Exercício: 2009

Secretaria de Estado de Planejamento e Gestão

3º bimestre de 2009

Página: 587

24201 - DEPARTAMENTO DE TRÂNSITO DO DISTRITO FEDERAL

Emitido em: 24/07/2009 09:15:43

Projeto - Atividade - Oper.Especiais / Subtítulo	E	P	Valor em (R\$ 1,00)					Descrição da Meta (Lei Orçamentária Anual)	Acompanhamento de Período Bimestral	
			Dotação Inicial (A)	Autorizado (B)	% B/A	Empenhado (C)	Liquidado (D)		Etapas Previstas - ▶	Localização
04.122.0193.8502	F	B		0	0	10.874.392	10.870.346	14		
ADMINISTRAÇÃO DE PESSOAL		A	77.222.000	77.222.000	100	32.261.463	32.257.417	42		
04.122.0193.8502.0023		B		0	0	10.874.392	10.870.346	14		
ADMINISTRAÇÃO DE PESSOAL DO DEPARTAMENTO DE TRÂNSITO DO DISTRITO FEDERAL		A	77.222.000	77.222.000	100	32.261.463	32.257.417	42	SERVIDOR REMUNERADO (PESSOA)	▶ 0001 - Remunerar pessoal ativo do Departamento de Trânsito do Distrito Federal
									Quantidade 958	▶ Servidores remunerados: janeiro 729; fevereiro 729; março 728; abril 724; maio 723; junho 721 (processo nº 055.003.018/2009).
04.122.0193.8504	F	B		0	0	1.000.809	1.124.015	18		
CONCESSÃO DE BENEFÍCIOS A SERVIDORES		A	6.107.000	6.107.000	100	3.593.284	3.361.654	55		
04.122.0193.8504.0022		B		0	0	1.000.809	1.124.015	18		
CONCESSÃO DE BENEFÍCIOS AOS SERVIDORES DO DEPARTAMENTO DE TRÂNSITO DO DISTRITO FEDERAL		A	6.107.000	6.107.000	100	3.593.284	3.361.654	55	BENEFÍCIO CONCEDIDO (UNIDADE)	▶ 0002 - Conceder auxílio-transporte aos servidores do Departamento de Trânsito do Distrito Federal
									Quantidade 2207	▶ Benefícios concedidos: janeiro 562, fevereiro 556; março 552;

**GOVERNO DO DISTRITO FEDERAL****Desempenho Físico - Financeiro por Programa de Trabalho****Exercício: 2009****Secretaria de Estado de Planejamento e Gestão****3º bimestre de 2009****Página: 588**

24201 - DEPARTAMENTO DE TRÂNSITO DO DISTRITO FEDERAL

Emitido em: 24/07/2009 09:15:43

Projeto - Atividade - Oper.Especiais / Subtítulo	E S F	P O S	Valor em (R\$ 1,00)					Descrição da Meta (Lei Orçamentária Anual)	Acompanhamento de Período Bimestral	
			Dotação Inicial (A)	Autorizado (B)	% B/A	Empenhado (C)	Liquidado (D)		Etapas Previstas - ▶	Localização
									abril 545; maio 548; junho 548 (processo nº 055.003.018/2009).	DISTRITO FEDERAL
									▶ 0003 - Conceder auxílio- alimentação aos servidores do Departamento de Trânsito do Distrito Federal	
									▶ Benefícios concedidos: janeiro 826, fevereiro 823; março 823; abril 816; maio 811; junho 811 (processo nº 055.011.833/2002).	DISTRITO FEDERAL
									▶ 0004 - Conceder auxílio-creche aos servidores do Departamento de Trânsito do Distrito Federal	
									▶ Benefícios concedidos: janeiro 151, fevereiro 152; março 152; abril 151; maio 150; junho 150 (processo nº 055.003.018/2009).	DISTRITO FEDERAL
									▶ 0005 - Conceder auxílio-saúde aos servidores do Departamento de Trânsito do Distrito Federal	
									▶ Benefícios concedidos: janeiro 563, fevereiro 563; março 562; abril 562; maio 565; junho 565 (processo nº 055.003.018/2009).	

(*) Prioridade da LDO (**) Projeto em andamento (***) Conservação de Patrimônio



GOVERNO DO DISTRITO FEDERAL

Desempenho Físico - Financeiro por Programa de Trabalho

Exercício: 2009

Secretaria de Estado de Planejamento e Gestão

3º bimestre de 2009

Página: 589

24201 - DEPARTAMENTO DE TRÂNSITO DO DISTRITO FEDERAL

Emitido em: 24/07/2009 09:15:43

Projeto - Atividade - Oper.Especiais / Subtítulo	E	P	Valor em (R\$ 1,00)					Descrição da Meta (Lei Orçamentária Anual)	Acompanhamento de Período Bimestral	
			Dotação Inicial (A)	Autorizado (B)	% B/A	Empenhado (C)	Liquidado (D)		Etapas Previstas - ▶	Localização
04.122.0193.8517	F	B		0	0	11.183.320	13.103.789	21		
MANUTENÇÃO DE SERVIÇOS ADMINISTRATIVOS GERAIS		A	60.374.000	62.518.047	104	32.667.851	31.774.370	51		
04.122.0193.8517.0022		B		0	0	11.183.320	13.103.789	21		
MANUTENÇÃO DE SERVIÇOS ADMINISTRATIVOS GERAIS DO DEPARTAMENTO DE TRÂNSITO DO DISTRITO FEDERAL		A	60.374.000	62.518.047	104	32.667.851	31.774.370	51	-- (--)	
								Quantidade 0	▶ 0006 - Manter os serviços administrativos gerais do Departamento de Trânsito do Distrito Federal ▶ Órgão mantido: 1 (processo 055.002.340/2007, 055.034.055/2008, 055.001.577/2008, 055.046.481/2008 e outros). ▶ 0108 - Reconhecer dívidas de exercícios anteriores ▶ Pagamento de despesas referentes a contratos de prestação de serviços nas áreas de informática, habilitação, call center e outros, publicado no DODF nº 014, de 20/01/2009, página 10. (processos nº 055.029.581/2008; 055.021.009/2008; 055.049.194/2008 e outros).	DISTRITO FEDERAL

Projeto - Atividade - Oper.Especiais / Subtítulo	E	P	Valor em (R\$ 1,00)					Descrição da Meta (Lei Orçamentária Anual)	Acompanhamento de Período Bimestral		
			Dotação Inicial (A)	Autorizado (B)	% B/A	Empenhado (C)	Liquidado (D)		% D/B	Etapas Previstas - ▶ Etapas Realizadas - ►►	Localização
04.128.0193.2655	F	B		0	0	6.220	3.550	1			
CAPACITAÇÃO DE RECURSOS HUMANOS		A	632.000	632.000	100	100.118	3.550	1			
04.128.0193.2655.0005		B		0	0	6.220	3.550	1			
CAPACITAÇÃO DE RECURSOS HUMANOS DO DEPARTAMENTO DE TRÂNSITO DO DISTRITO FEDERAL		A	632.000	632.000	100	100.118	3.550	1	SERVIDOR CAPACITADO (PESSOA)	▶ 0007 - Capacitar os recursos humanos do Departamento de Trânsito do Distrito Federal	DISTRITO FEDERAL
									Quantidade 580	► Servidor capacitado: 47 (cursos oferecidos pelo Detran sem custo direto).	
04.131.0193.8505	F	B		0	0	4.278.380	2.134.622	20			
PUBLICIDADE E PROPAGANDA		A	10.425.000	10.425.000	100	6.457.493	3.935.431	38			
04.131.0193.8505.0009		B		0	0	0	5.353	3			
PUBLICIDADE INSTITUCIONAL DO DEPARTAMENTO DE TRÂNSITO DO DISTRITO FEDERAL		A	164.000	164.000	100	60.000	35.560	22	PUBLICIDADE E PROPAGANDA REALIZADA (UNIDADE)	▶ 0008 - Realizar publicidade e propaganda do Departamento de Trânsito do Distrito Federal	DISTRITO FEDERAL
									Quantidade 1	► Publicidade e propaganda realizada: 1 (processo nº 055.006.883/2003 e outros).	



GOVERNO DO DISTRITO FEDERAL

Desempenho Físico - Financeiro por Programa de Trabalho

Exercício: 2009

Secretaria de Estado de Planejamento e Gestão

3º bimestre de 2009

Página: 591

24201 - DEPARTAMENTO DE TRÂNSITO DO DISTRITO FEDERAL

Emitido em: 24/07/2009 09:15:43

Projeto - Atividade - Oper.Especiais / Subtítulo	E	P	Valor em (R\$ 1,00)					Descrição da Meta (Lei Orçamentária Anual)	Acompanhamento de Período Bimestral		
			Dotação Inicial (A)	Autorizado (B)	% B/A	Empenhado (C)	Liquidado (D)		% D/B	Etapas Previstas - ▶	Localização
										Etapas Realizadas - ►►	
04.131.0193.8505.0958		B		0	0	4.278.380	2.129.269	21			
PUBLICIDADE DE UTILIDADE PÚBLICA DO DEPARTAMENTO DE TRÂNSITO DO DISTRITO FEDERAL		A	10.261.000	10.261.000	100	6.397.493	3.899.872	38	PUBLICIDADE E PROPAGANDA REALIZADA (UNIDADE)	▶ 0009 - Realizar campanhas educativas de trânsito	DISTRITO FEDERAL
									Quantidade 15	► Campanha educativa realizada: 1 (processo 055.006.883/2003 e outros).	
06.181.0193.1732	F	B		0	0	1.067.235	1.059.235	9			
IMPLANTAÇÃO DE EQUIPAMENTO DE SINALIZAÇÃO ESTATIGRÁFICA E SEMAFÓRICA		A	12.327.000	12.327.000	100	2.038.803	2.029.803	16			
06.181.0193.1732.0001		B		0	0	395.280	395.280	18			
IMPLANTAÇÃO DE EQUIPAMENTO DE SINALIZAÇÃO ESTATIGRÁFICA E SEMAFÓRICA NO PLANO PILOTO		A	2.193.000	2.193.000	100	435.853	435.853	20	SINALIZAÇÃO IMPLANTADA (M2)	▶ 0010 - Implantar os equipamentos de sinalização estatigráfica e semafórica no Plano Piloto (Sinalização Horizontal)	REGIÃO I - PLANO PILOTO
									Quantidade 51000	► Sinalização horizontal implantada: 20.939,93 (processo 055.009.583/2003 e outros).	
										▶ 0079 - Implantar os	REGIÃO I - PLANO PILOTO

(*) Prioridade da LDO (**) Projeto em andamento (***) Conservação de Patrimônio



GOVERNO DO DISTRITO FEDERAL

Desempenho Físico - Financeiro por Programa de Trabalho

Exercício: 2009

Secretaria de Estado de Planejamento e Gestão

3º bimestre de 2009

Página: 592

24201 - DEPARTAMENTO DE TRÂNSITO DO DISTRITO FEDERAL

Emitido em: 24/07/2009 09:15:43

Projeto - Atividade - Oper.Especiais / Subtítulo	E S F	P O S	Valor em (R\$ 1,00)					Descrição da Meta (Lei Orçamentária Anual)	Acompanhamento de Período Bimestral	
			Dotação Inicial (A)	Autorizado (B)	% B/A	Empenhado (C)	Liquidado (D)	% D/B	Etapas Previstas - ▶	Localização
06.181.0193.1732.0002		B		0	0	17.714	17.714	2	equipamentos de sinalização estatigráfica e semafórica no Plano Piloto (tachas e tachões)	
IMPLANTAÇÃO DE EQUIPAMENTO DE SINALIZAÇÃO ESTATIGRÁFICA E SEMAFÓRICA NO GAMA		A	774.000	774.000	100	69.026	69.026	9	SINALIZAÇÃO IMPLANTADA (M2)	REGIÃO II - GAMA
								Quantidade	17500	REGIÃO II - GAMA
									▶ 0012 - Implantar os equipamentos de sinalização estatigráfica e semafórica no Gama (Sinalização Horizontal)	
									▶ Sinalização horizontal implantada: 7.319,48 (processo 055.009.583/2003 e outros).	
									▶ 0013 - Implantar os equipamentos de sinalização estatigráfica e semafórica no Gama (Sinalização Vertical)	
									▶ Sinalização vertical implantada: 23 (processo 055.009.583/2003 e outros).	
									▶ 0080 - Implantar os equipamentos de sinalização estatigráfica e semafórica no Gama (tachas e tachões)	REGIÃO II - GAMA

(*) Prioridade da LDO (**) Projeto em andamento (***) Conservação de Patrimônio



GOVERNO DO DISTRITO FEDERAL

Desempenho Físico - Financeiro por Programa de Trabalho

Exercício: 2009

Secretaria de Estado de Planejamento e Gestão

3º bimestre de 2009

Página: 593

24201 - DEPARTAMENTO DE TRÂNSITO DO DISTRITO FEDERAL

Emitido em: 24/07/2009 09:15:43

Projeto - Atividade - Oper.Especiais / Subtítulo	E S F	P O S	Valor em (R\$ 1,00)					Descrição da Meta (Lei Orçamentária Anual)	Acompanhamento de Período Bimestral		
			Dotação Inicial (A)	Autorizado (B)	% B/A	Empenhado (C)	Liquidado (D)		% D/B	Etapas Previstas - ▶ Etapas Realizadas - ▶▶	Localização
06.181.0193.1732.0003		B		0	0	87.636	87.636	9		» Tachas e tachões implantados: 1.476 (processo 055.009.583/2003 e outros).	
IMPLANTAÇÃO DE EQUIPAMENTO DE SINALIZAÇÃO ESTATIGRÁFICA E SEMAFÓRICA EM TAGUATINGA		A	967.000	967.000	100	128.866	128.866	13	SINALIZAÇÃO IMPLANTADA (M2)	» 0014 - Implantar os equipamentos de sinalização estatigráfica e semafórica em Taguatinga (Sinalização Horizontal)	REGIÃO III - TAGUATINGA
									Quantidade 21000	» Sinalização horizontal implantada: 11.482,95 (processo 055.009.583/2003 e outros).	
										» 0015 - Implantar os equipamentos de sinalização estatigráfica e semafórica em Taguatinga (Sinalização Vertical)	REGIÃO III - TAGUATINGA
										» Sinalização vertical implantada: 298 (processo 055.009.583/2003 e outros).	
										» 0081 - Implantar os equipamentos de sinalização estatigráfica e semafórica em Taguatinga (tachas e tachões)	REGIÃO III - TAGUATINGA
										» Tachas e tachões implantados: 1.539 (processo 055.009.583/2003 e outros).	

(*) Prioridade da LDO (**) Projeto em andamento (***) Conservação de Patrimônio



GOVERNO DO DISTRITO FEDERAL

Desempenho Físico - Financeiro por Programa de Trabalho

Exercício: 2009

Secretaria de Estado de Planejamento e Gestão

3º bimestre de 2009

Página: 594

24201 - DEPARTAMENTO DE TRÂNSITO DO DISTRITO FEDERAL

Emitido em: 24/07/2009 09:15:43

Projeto - Atividade - Oper.Especiais / Subtítulo	E P S O F S	Valor em (R\$ 1,00)						Descrição da Meta (Lei Orçamentária Anual)	Acompanhamento de Período Bimestral	
		Dotação Inicial (A)	Autorizado (B)	% B/A	Empenhado (C)	Liquidado (D)	% D/B		Etapas Previstas - ▶ Etapas Realizadas - ▶▶	Localização
06.181.0193.1732.0004	B		0	0	1.367	1.367	1			
IMPLANTAÇÃO DE EQUIPAMENTO DE SINALIZAÇÃO ESTATIGRÁFICA E SEMAFÓRICA EM BRAZLÂNDIA	A	272.000	272.000	100	27.769	27.769	10	SINALIZAÇÃO IMPLANTADA (M2)	▶ 0016 - Implantar os equipamentos de sinalização estatigráfica e semafórica em Brazlândia (Sinalização Horizontal)	REGIÃO IV - BRAZLÂNDIA
								Quantidade 5800	▶ Sinalização horizontal implantada: 1.868,92 (processo 055.009.583/2003 e outros).	
									▶ 0017 - Implantar os equipamentos de sinalização estatigráfica e semafórica em Brazlândia (Sinalização Vertical)	REGIÃO IV - BRAZLÂNDIA
									▶ Sinalização vertical implantada: 61 (processo 055.009.583/2003 e outros).	
									▶ 0082 - Implantar os equipamentos de sinalização estatigráfica e semafórica em Brazlândia (tachas e tachões)	REGIÃO IV - BRAZLÂNDIA
									▶ Tachas e tachões implantados: 23 (processo 055.009.583/2003 e outros).	
06.181.0193.1732.0005	B		0	0	21.527	20.527	6			

(*) Prioridade da LDO (**) Projeto em andamento (***) Conservação de Patrimônio

Projeto - Atividade - Oper.Especiais / Subtítulo	E	P	Valor em (R\$ 1,00)						Descrição da Meta (Lei Orçamentária Anual)	Acompanhamento de Período Bimestral		
			Dotação Inicial (A)	Autorizado (B)	% B/A	Empenhado (C)	Liquidado (D)	% D/B		Etapas Previstas - ▶		Localização
										Etapas Realizadas - ▶▶		
IMPLANTAÇÃO DE EQUIPAMENTO DE SINALIZAÇÃO ESTATIGRÁFICA E SEMAFÓRICA EM SOBRADINHO		A	369.000	369.000	100	65.760	64.760	18	SINALIZAÇÃO IMPLANTADA (M2)	▶ 0018 - Implantar os equipamentos de sinalização estatigráfica e semafórica em Sobradinho (Sinalização Horizontal)	REGIÃO V - SOBRADINHO	
06.181.0193.1732.0006		B		0	0	10.322	9.322	2	Quantidade 8000	▶ Sinalização horizontal implantada: 7.360,88 (processo 055.009.583/2003 e outros). ▶ 0083 - Implantar os equipamentos de sinalização estatigráfica e semafórica em Sobradinho (tachas e tachões) ▶ Tachas e tachões implantados: 2.415 (processo 055.009.583/2003 e outros).	REGIÃO V - SOBRADINHO	
IMPLANTAÇÃO DE EQUIPAMENTO DE SINALIZAÇÃO ESTATIGRÁFICA E SEMAFÓRICA EM PLANALTINA		A	554.000	554.000	100	67.793	66.793	12	SINALIZAÇÃO IMPLANTADA (M2)	▶ 0020 - Implantar os equipamentos de sinalização estatigráfica e semafórica em Planaltina (Sinalização Horizontal)	REGIÃO VI - PLANALTINA	
									Quantidade 11600	▶ Sinalização horizontal implantada: 3.321,21 (processo 055.009.583/2003 e outros). ▶ 0084 - Implantar os	REGIÃO VI - PLANALTINA	



GOVERNO DO DISTRITO FEDERAL

Desempenho Físico - Financeiro por Programa de Trabalho

Exercício: 2009

Secretaria de Estado de Planejamento e Gestão

3º bimestre de 2009

Página: 596

24201 - DEPARTAMENTO DE TRÂNSITO DO DISTRITO FEDERAL

Emitido em: 24/07/2009 09:15:43

Projeto - Atividade - Oper.Especiais / Subtítulo	E S F	P O S	Valor em (R\$ 1,00)					Descrição da Meta (Lei Orçamentária Anual)	Acompanhamento de Período Bimestral		
			Dotação Inicial (A)	Autorizado (B)	% B/A	Empenhado (C)	Liquidado (D)		% D/B	Etapas Previstas - ▶ Etapas Realizadas - ▶▶	Localização
06.181.0193.1732.0007		B		0	0	15.187	15.187	5		equipamentos de sinalização estatigráfica e semafórica em Planaltina (tachas e tachões) » Tachas e tachões implantados: 1.028 (processo 055.009.583/2003 e outros).	
IMPLANTAÇÃO DE EQUIPAMENTO DE SINALIZAÇÃO ESTATIGRÁFICA E SEMAFÓRICA NO PARANOÁ		A	297.000	297.000	100	54.585	54.585	18	SINALIZAÇÃO IMPLANTADA (M2)	» 0022 - Implantar os equipamentos de sinalização estatigráfica e semafórica no Paranoá (Sinalização Horizontal)	REGIÃO VII - PARANOÁ
									Quantidade 5300	» Sinalização horizontal implantada: 3.486,62 (processo 055.009.583/2003 e outros).	
										» 0023 - Implantar os equipamentos de sinalização estatigráfica e semafórica no Paranoá (Sinalização Vertical)	REGIÃO VII - PARANOÁ
										» Sinalização vertical implantada: 39 (processo 055.009.583/2003 e outros).	
										» 0085 - Implantar os equipamentos de sinalização estatigráfica e semafórica no Paranoá (tachas e tachões)	REGIÃO VII - PARANOÁ

(*) Prioridade da LDO (**) Projeto em andamento (***) Conservação de Patrimônio

....



Projeto - Atividade - Oper.Especiais / Subtítulo	E	P	Valor em (R\$ 1,00)					Descrição da Meta (Lei Orçamentária Anual)	Acompanhamento de Período Bimestral	
			Dotação Inicial (A)	Autorizado (B)	% B/A	Empenhado (C)	Liquidado (D)		Etapas Previstas - ▶	Localização
06.181.0193.1732.0008		B		0	0	14.629	13.629	5	▶ Tachas e tachões implantados: 77 (processo 055.009.583/2003 e outros).	
IMPLANTAÇÃO DE EQUIPAMENTO DE SINALIZAÇÃO ESTATIGRÁFICA E SEMAFÓRICA NO NÚCLEO BANDEIRANTE		A	257.000	257.000	100	45.723	44.723	17	SINALIZAÇÃO IMPLANTADA (M2)	REGIÃO VIII - NÚCLEO BANDEIRANTE
								Quantidade 4200	▶ Sinalização horizontal implantada: 2.931,60 (processo 055.009.583/2003 e outros).	
									▶ 0086 - Implantar os equipamentos de sinalização estatigráfica e semafórica no Núcleo Bandeirante (tachas e tachões)	REGIÃO VIII - NÚCLEO BANDEIRANTE
06.181.0193.1732.0009		B		0	0	35.974	35.974	4	▶ Tachas e tachões implantados: 297 (processo 055.009.583/2003 e outros).	
IMPLANTAÇÃO DE EQUIPAMENTO DE SINALIZAÇÃO ESTATIGRÁFICA		A	1.008.000	1.008.000	100	126.534	126.534	13	SINALIZAÇÃO IMPLANTADA (M2)	REGIÃO IX - CEILÂNDIA
									▶ 0026 - Implantar os equipamentos de sinalização estatigráfica e semafórica na Ceilândia (Sinalização Horizontal)	



GOVERNO DO DISTRITO FEDERAL

Desempenho Físico - Financeiro por Programa de Trabalho

Exercício: 2009

Secretaria de Estado de Planejamento e Gestão

3º bimestre de 2009

Página: 598

24201 - DEPARTAMENTO DE TRÂNSITO DO DISTRITO FEDERAL

Emitido em: 24/07/2009 09:15:43

Projeto - Atividade - Oper.Especiais / Subtítulo	E S F	P O S	Valor em (R\$ 1,00)					Descrição da Meta (Lei Orçamentária Anual)	Acompanhamento de Período Bimestral	
			Dotação Inicial (A)	Autorizado (B)	% B/A	Empenhado (C)	Liquidado (D)		Etapas Previstas - ▶	Localização
									Etapas Realizadas - ▶▶	
06.181.0193.1732.0010		B			0 0	113.307	113.307	27	Quantidade 24000 ▶ Sinalização horizontal implantada: 8.326,66 (processo 055.009.583/2003 e outros). ▶ 0027 - Implantar os equipamentos de sinalização estatigráfica e semafórica na Ceilândia (Sinalização Vertical) ▶ Sinalização vertical implantada: 198 (processo 055.009.583/2003 e outros). ▶ 0087 - Implantar os equipamentos de sinalização estatigráfica e semafórica na Ceilândia (tachas e tachões) ▶ Tachas e tachões implantados: 740 (processo 055.009.583/2003 e outros).	REGIÃO IX - CEILÂNDIA
IMPLANTAÇÃO DE EQUIPAMENTO DE SINALIZAÇÃO ESTATIGRÁFICA E SEMAFÓRICA NO GUARÁ		A	414.000	414.000	100	162.746	162.746	39	SINALIZAÇÃO IMPLANTADA (M2) Quantidade 8000 ▶ 0028 - Implantar os equipamentos de sinalização estatigráfica e semafórica no Guará (Sinalização Horizontal) ▶ Sinalização horizontal implantada: 10.354,06	REGIÃO X - GUARÁ

(*) Prioridade da LDO (**) Projeto em andamento (***) Conservação de Patrimônio



GOVERNO DO DISTRITO FEDERAL

Desempenho Físico - Financeiro por Programa de Trabalho

Exercício: 2009

Secretaria de Estado de Planejamento e Gestão

3º bimestre de 2009

Página: 599

24201 - DEPARTAMENTO DE TRÂNSITO DO DISTRITO FEDERAL

Emitido em: 24/07/2009 09:15:43

Projeto - Atividade - Oper.Especiais / Subtítulo	E S F	P O S	Valor em (R\$ 1,00)					Descrição da Meta (Lei Orçamentária Anual)	Acompanhamento de Período Bimestral	
			Dotação Inicial (A)	Autorizado (B)	% B/A	Empenhado (C)	Liquidado (D)		Etapas Previstas - ▶	Localização
06.181.0193.1732.0011		B				79.660	79.660	28	(processo 055.009.583/2003 e outros). ▶ 0029 - Implantar os equipamentos de sinalização estatigráfica e semafórica no Guará (Sinalização Vertical) ▶ Sinalização vertical implantada: 135 (processo 055.009.583/2003 e outros). ▶ 0088 - Implantar os equipamentos de sinalização estatigráfica e semafórica no Guará (tachas e tachões) ▶ Tachas e tachões implantados: 803 (processo 055.009.583/2003 e outros).	REGIÃO X - GUARÁ
		A	289.000	289.000	100	143.275	143.275	50	SINALIZAÇÃO IMPLANTADA (M2) Quantidade 5000 ▶ Sinalização horizontal implantada: 2.728,56 (processo 055.009.583/2003 e outros).	REGIÃO XI - CRUZEIRO

(*) Prioridade da LDO (**) Projeto em andamento (***) Conservação de Patrimônio

**GOVERNO DO DISTRITO FEDERAL****Desempenho Físico - Financeiro por Programa de Trabalho****Exercício: 2009****Secretaria de Estado de Planejamento e Gestão****3º bimestre de 2009****Página: 600**

24201 - DEPARTAMENTO DE TRÂNSITO DO DISTRITO FEDERAL

Emitido em: 24/07/2009 09:15:43

Projeto - Atividade - Oper.Especiais / Subtítulo	E S F	P O S	Valor em (R\$ 1,00)					Descrição da Meta (Lei Orçamentária Anual)	Acompanhamento de Período Bimestral		
			Dotação Inicial (A)	Autorizado (B)	% B/A	Empenhado (C)	Liquidado (D)		% D/B	Etapas Previstas - ▶ Etapas Realizadas - ▶▶	Localização
06.181.0193.1732.0012		B		0	0	13.985	13.985	2		▶0031 - Implantar os equipamentos de sinalização estatigráfica e semafórica no Cruzeiro (Sinalização Vertical) » Sinalização vertical implantada: 368 (processo 055.009.583/2003 e outros). ▶0089 - Implantar os equipamentos de sinalização estatigráfica e semafórica no Cruzeiro (tachas e tachões) » Tachas e tachões implantados: 1.140 (processo 055.009.583/2003 e outros).	REGIÃO XI - CRUZEIRO

(*) Prioridade da LDO (**) Projeto em andamento (***) Conservação de Patrimônio



GOVERNO DO DISTRITO FEDERAL

Desempenho Físico - Financeiro por Programa de Trabalho

Exercício: 2009

Secretaria de Estado de Planejamento e Gestão

3º bimestre de 2009

Página: 601

24201 - DEPARTAMENTO DE TRÂNSITO DO DISTRITO FEDERAL

Emitido em: 24/07/2009 09:15:43

Projeto - Atividade - Oper.Especiais / Subtítulo	E S F	P S O S	Valor em (R\$ 1,00)					Descrição da Meta (Lei Orçamentária Anual)	Acompanhamento de Período Bimestral	
			Dotação Inicial (A)	Autorizado (B)	% B/A	Empenhado (C)	Liquidado (D)		Etapas Previstas - ▶	Localização
06.181.0193.1732.0013 IMPLANTAÇÃO DE EQUIPAMENTO DE SINALIZAÇÃO ESTATIGRÁFICA E SEMAFÓRICA EM SANTA MARIA		B			0 0	39.314	39.314	12	Samambaia (Sinalização Vertical) ▶ Sinalização vertical implantada: 73 (processo 055.009.583/2003 e outros). ▶ 0090 - Implantar os equipamentos de sinalização estatigráfica e semafórica em Samambaia (tachas e tachões) ▶ Tachas e tachões implantados: 1.766 (processo 055.009.583/2003 e outros).	REGIÃO XII - SAMAMBAIA
		A	319.000	319.000	100	71.314	71.314	22	SINALIZAÇÃO IMPLANTADA (M2) Quantidade 7200	REGIÃO XIII - SANTA MARIA
									▶ Sinalização horizontal implantada: 7.434,91 (processo 055.009.583/2003 e outros). ▶ 0035 - Implantar os equipamentos de sinalização estatigráfica e semafórica em Santa Maria (Sinalização Vertical)	REGIÃO XIII - SANTA MARIA

(*) Prioridade da LDO (**) Projeto em andamento (***) Conservação de Patrimônio



GOVERNO DO DISTRITO FEDERAL

Desempenho Físico - Financeiro por Programa de Trabalho

Exercício: 2009

Secretaria de Estado de Planejamento e Gestão

3º bimestre de 2009

Página: 602

24201 - DEPARTAMENTO DE TRÂNSITO DO DISTRITO FEDERAL

Emitido em: 24/07/2009 09:15:43

Projeto - Atividade - Oper.Especiais / Subtítulo	E S F	P O S	Valor em (R\$ 1,00)						Descrição da Meta (Lei Orçamentária Anual)	Acompanhamento de Período Bimestral	
			Dotação Inicial (A)	Autorizado (B)	% B/A	Empenhado (C)	Liquidado (D)	% D/B		Etapas Previstas - ▶	Localização
										Etapas Realizadas - ▶▶	
06.181.0193.1732.0014		B		0	0	4.877	3.877	2		» Sinalização vertical implantada: 10 (processo 055.009.583/2003 e outros). » 0091 - Implantar os equipamentos de sinalização estatigráfica e semafórica em Santa Maria (tachas e tachões) » Tachas e tachões implantados: 281 (processo 055.009.583/2003 e outros).	REGIÃO XIII - SANTA MARIA
IMPLANTAÇÃO DE EQUIPAMENTO DE SINALIZAÇÃO ESTATIGRÁFICA E SEMAFÓRICA EM SÃO SEBASTIÃO		A	241.000	241.000	100	16.774	15.774	7	SINALIZAÇÃO IMPLANTADA (M2) <		

(*) Prioridade da LDO (**) Projeto em andamento (***) Conservação de Patrimônio



GOVERNO DO DISTRITO FEDERAL

Desempenho Físico - Financeiro por Programa de Trabalho

Exercício: 2009

Secretaria de Estado de Planejamento e Gestão

3º bimestre de 2009

Página: 603

24201 - DEPARTAMENTO DE TRÂNSITO DO DISTRITO FEDERAL

Emitido em: 24/07/2009 09:15:43

Projeto - Atividade - Oper.Especiais / Subtítulo	E P S O F S	Valor em (R\$ 1,00)						Descrição da Meta (Lei Orçamentária Anual)	Acompanhamento de Período Bimestral	
		Dotação Inicial (A)	Autorizado (B)	% B/A	Empenhado (C)	Liquidado (D)	% D/B		Etapas Previstas - ▶	Localização
06.181.0193.1732.0015	B		0	0	5.327	4.327	1			
IMPLANTAÇÃO DE EQUIPAMENTO DE SINALIZAÇÃO ESTATIGRÁFICA E SEMAFÓRICA NO RECANTO DAS EMAS	A	340.000	340.000	100	32.007	31.007	9	SINALIZAÇÃO IMPLANTADA (M2)	▶ 0038 - Implantar os equipamentos de sinalização estatigráfica e semafórica no Recanto das Emas (Sinalização Horizontal)	REGIÃO XV - RECANTO DAS EMAS
								Quantidade 6800	▶ Sinalização horizontal implantada: 5.290,42 (processo 055.009.583/2003 e outros).	
									▶ 0093 - Implantar os equipamentos de sinalização estatigráfica e semafórica no Recanto das Emas (tachas e tachões)	REGIÃO XV - RECANTO DAS EMAS
									▶ Tachas e tachões implantados: 384 (processo 055.009.583/2003 e outros).	
06.181.0193.1732.0016	B		0	0	3.725	2.725	1			
IMPLANTAÇÃO DE EQUIPAMENTO DE SINALIZAÇÃO ESTATIGRÁFICA E SEMAFÓRICA NO LAGO SUL	A	358.000	358.000	100	20.525	19.525	5	SINALIZAÇÃO IMPLANTADA (M2)	▶ 0040 - Implantar os equipamentos de sinalização estatigráfica e semafórica no Lago Sul (Sinalização Horizontal)	REGIÃO XVI - LAGO SUL
								Quantidade 7500	▶ Sinalização horizontal implantada: 1.154,92 (processo 055.009.583/2003 e	

(*) Prioridade da LDO (**) Projeto em andamento (***) Conservação de Patrimônio

....



Projeto - Atividade - Oper.Especiais / Subtítulo	E S F	P O S	Valor em (R\$ 1,00)					Descrição da Meta (Lei Orçamentária Anual)	Acompanhamento de Período Bimestral	
			Dotação Inicial (A)	Autorizado (B)	% B/A	Empenhado (C)	Liquidado (D)		Etapas Previstas - ▶	Localização
06.181.0193.1732.0017		B		0	0	11.740	11.740	5	outros). ▶ 0094 - Implantar os equipamentos de sinalização estatigráfica e semafórica no Lago Sul (tachas e tachões)	REGIÃO XVI - LAGO SUL
IMPLANTAÇÃO DE EQUIPAMENTO DE SINALIZAÇÃO ESTATIGRÁFICA E SEMAFÓRICA NO RIACHO FUNDO		A	233.000	233.000	100	50.379	50.379	22	SINALIZAÇÃO IMPLANTADA (M2)	REGIÃO XVII - RIACHO FUNDO
									Quantidade 4300	REGIÃO XVII - RIACHO FUNDO
									▶ Sinalização horizontal implantada: 1.895,96 (processo 055.009.583/2003 e outros).	
									▶ 0043 - Implantar os equipamentos de sinalização estatigráfica e semafórica no Riacho Fundo I (Sinalização Vertical)	
									▶ Sinalização vertical implantada: 27 (processo 055.009.583/2003 e outros).	



GOVERNO DO DISTRITO FEDERAL

Desempenho Físico - Financeiro por Programa de Trabalho

Exercício: 2009

Secretaria de Estado de Planejamento e Gestão

3º bimestre de 2009

Página: 605

24201 - DEPARTAMENTO DE TRÂNSITO DO DISTRITO FEDERAL

Emitido em: 24/07/2009 09:15:43

Projeto - Atividade - Oper.Especiais / Subtítulo	E S O F S	P S O F S	Valor em (R\$ 1,00)					Descrição da Meta (Lei Orçamentária Anual)	Acompanhamento de Período Bimestral	
			Dotação Inicial (A)	Autorizado (B)	% B/A	Empenhado (C)	Liquidado (D)	% D/B	Etapas Previstas - ▶	Localização
06.181.0193.1732.0018		B			0 0	17.758	17.758	8	0095 - Implantar os equipamentos de sinalização estatigráfica e semafórica no Riacho Fundo I (tachas e tachões) ▶ Tachas e tachões implantados: 1.502 (processo 055.009.583/2003 e outros).	REGIÃO XVII - RIACHO FUNDO
IMPLANTAÇÃO DE EQUIPAMENTO DE SINALIZAÇÃO ESTATIGRÁFICA E SEMAFÓRICA NO LAGO NORTE		A	227.000	227.000	100	69.503	69.503	31	SINALIZAÇÃO IMPLANTADA (M2) Quantidade 5000	REGIÃO XVIII - LAGO NORTE
									0044 - Implantar os equipamentos de sinalização estatigráfica e semafórica no Lago Norte (Sinalização Horizontal) ▶ Sinalização horizontal implantada: 4.235,62 (processo 055.009.583/2003 e outros).	REGIÃO XVIII - LAGO NORTE
									0045 - Implantar os equipamentos de sinalização estatigráfica e semafórica no Lago Norte (Sinalização Vertical) ▶ Sinalização vertical implantada: 34 (processo 055.009.583/2003 e outros).	REGIÃO XVIII - LAGO NORTE
									0096 - Implantar os	REGIÃO XVIII - LAGO NORTE

(*) Prioridade da LDO (**) Projeto em andamento (***) Conservação de Patrimônio

**GOVERNO DO DISTRITO FEDERAL****Desempenho Físico - Financeiro por Programa de Trabalho****Exercício: 2009****Secretaria de Estado de Planejamento e Gestão****3º bimestre de 2009****Página: 606**

24201 - DEPARTAMENTO DE TRÂNSITO DO DISTRITO FEDERAL

Emitido em: 24/07/2009 09:15:43

Projeto - Atividade - Oper.Especiais / Subtítulo	E S F	P O S	Valor em (R\$ 1,00)					Descrição da Meta (Lei Orçamentária Anual)	Acompanhamento de Período Bimestral	
			Dotação Inicial (A)	Autorizado (B)	% B/A	Empenhado (C)	Liquidado (D)	% D/B	Etapas Previstas - ▶	Localização
06.181.0193.1732.0019		B		0	0	23.417	23.417	16	equipamentos de sinalização estatigráfica e semafórica no Lago Norte (tachas e tachões)	
IMPLANTAÇÃO DE EQUIPAMENTO DE SINALIZAÇÃO ESTATIGRÁFICA E SEMAFÓRICA NA CANDANGOLÂNDIA		A	149.000	149.000	100	43.863	43.863	29	SINALIZAÇÃO IMPLANTADA (M2)	REGIÃO XIX - CANDANGOLÂ
									Quantidade 3200	
									▶ Tachas e tachões implantados: 349 (processo 055.009.583/2003 e outros).	
									▶ 0046 - Implantar os equipamentos de sinalização estatigráfica e semafórica na Candangolândia (Sinalização Horizontal)	REGIÃO XIX - CANDANGOLÂ
									▶ Sinalização horizontal implantada: 2.074,71 (processo 055.009.583/2003 e outros).	
									▶ 0047 - Implantar os equipamentos de sinalização estatigráfica e semafórica na Candangolândia (Sinalização Vertical)	REGIÃO XIX - CANDANGOLÂ
									▶ Sinalização vertical implantada: 88 (processo 055.009.583/2003 e outros).	
									▶ 0097 - Implantar os equipamentos de sinalização estatigráfica e semafórica na	REGIÃO XIX - CANDANGOLÂ

(*) Prioridade da LDO (**) Projeto em andamento (***) Conservação de Patrimônio



Projeto - Atividade - Oper.Especiais / Subtítulo	E S F	P O S	Valor em (R\$ 1,00)					Descrição da Meta (Lei Orçamentária Anual)	Acompanhamento de Período Bimestral	
			Dotação Inicial (A)	Autorizado (B)	% B/A	Empenhado (C)	Liquidado (D)	% D/B	Etapas Previstas - ▶ Etapas Realizadas - ▶▶	Localização
06.181.0193.1732.0020		B		0	0	48.016	48.016	12	Candangolândia (tachas e tachões) ▶ Tachas e tachões implantados: 167 (processo 055.009.583/2003 e outros).	
IMPLANTAÇÃO DE EQUIPAMENTO DE SINALIZAÇÃO ESTATIGRÁFICA E SEMAFÓRICA EM ÁGUAS CLARAS		A	403.000	403.000	100	91.067	91.067	23	SINALIZAÇÃO IMPLANTADA (M2) Quantidade 8500	REGIÃO XX - ÁGUAS CLARAS
									▶ 0048 - Implantar os equipamentos de sinalização estatigráfica e semafórica em Águas Claras (Sinalização Horizontal) ▶ Sinalização horizontal implantada: 4.578,66 (processo 055.009.583/2003 e outros). ▶ 0049 - Implantar os equipamentos de sinalização estatigráfica e semafórica em Águas Claras (Sinalização Vertical) ▶ Sinalização vertical implantada: 64 (processo 055.009.583/2003 e outros). ▶ 0098 - Implantar os equipamentos de sinalização estatigráfica e semafórica em Águas Claras (tachas e tachões)	REGIÃO XX - ÁGUAS CLARAS



GOVERNO DO DISTRITO FEDERAL

Desempenho Físico - Financeiro por Programa de Trabalho

Exercício: 2009

Secretaria de Estado de Planejamento e Gestão

3º bimestre de 2009

Página: 608

24201 - DEPARTAMENTO DE TRÂNSITO DO DISTRITO FEDERAL

Emitido em: 24/07/2009 09:15:44

Projeto - Atividade - Oper.Especiais / Subtítulo	E S F	P O S	Valor em (R\$ 1,00)					Descrição da Meta (Lei Orçamentária Anual)	Acompanhamento de Período Bimestral	
			Dotação Inicial (A)	Autorizado (B)	% B/A	Empenhado (C)	Liquidado (D)		Etapas Previstas - ▶	Localização
06.181.0193.1732.0021		B		0	0	33.162	33.162	16	▶ Tachas e tachões implantados: 203 (processo 055.009.583/2003 e outros).	
IMPLANTAÇÃO DE EQUIPAMENTO DE SINALIZAÇÃO ESTATIGRÁFICA E SEMAFÓRICA NO RIACHO FUNDO II		A	205.000	205.000	100	68.233	68.233	33	SINALIZAÇÃO IMPLANTADA (M2)	REGIÃO XXI - RIACHO FUNDO II
								Quantidade 4700	▶ Sinalização horizontal implantada: 5.980,92 (processo 055.009.583/2003 e outros).	
									▶ 0051 - Implantar os equipamentos de sinalização estatigráfica e semafórica no Riacho Fundo II (Sinalização Vertical)	REGIÃO XXI - RIACHO FUNDO II
									▶ Sinalização vertical implantada: 11 (processo 055.009.583/2003 e outros).	
									▶ 0099 - Implantar os equipamentos de sinalização estatigráfica e semafórica no Riacho Fundo II (tachas e tachões)	REGIÃO XXI - RIACHO FUNDO II
									▶ Tachas e tachões implantados: 1.042 (processo 055.009.583/2003 e outros).	

(*) Prioridade da LDO (**) Projeto em andamento (***) Conservação de Patrimônio



GOVERNO DO DISTRITO FEDERAL

Desempenho Físico - Financeiro por Programa de Trabalho

Exercício: 2009

Secretaria de Estado de Planejamento e Gestão

3º bimestre de 2009

Página: 609

24201 - DEPARTAMENTO DE TRÂNSITO DO DISTRITO FEDERAL

Emitido em: 24/07/2009 09:15:44

Projeto - Atividade - Oper.Especiais / Subtítulo	E P S O F S	Valor em (R\$ 1,00)						Descrição da Meta (Lei Orçamentária Anual)	Acompanhamento de Período Bimestral	
		Dotação Inicial (A)	Autorizado (B)	% B/A	Empenhado (C)	Liquidado (D)	% D/B		Etapas Previstas - ▶ Etapas Realizadas - ▶▶	Localização
06.181.0193.1732.0022	B		0	0	9.379	9.379	2			
IMPLANTAÇÃO DE EQUIPAMENTO DE SINALIZAÇÃO ESTATIGRÁFICA E SEMAFÓRICA NO SUDOESTE/OCTOGONAL	A	390.000	390.000	100	36.775	36.775	9	SINALIZAÇÃO IMPLANTADA (M2)	▶ 0052 - Implantar os equipamentos de sinalização estatigráfica e semafórica no Sudoeste/Octogonal (Sinalização Horizontal)	REGIÃO XXII - SUDOESTE/OCT
								Quantidade 10100	▶ Sinalização horizontal implantada: 1.077,14 (processo 055.009.583/2003 e outros). ▶ 0100 - Implantar os equipamentos de sinalização estatigráfica e semafórica no Sudoeste/Octogonal (tachas e tachões) ▶ Tachas e tachões implantados: 871 (processo 055.009.583/2003 e outros).	REGIÃO XXII - SUDOESTE/OCT
06.181.0193.1732.0023	B		0	0	3.293	3.293	5			
IMPLANTAÇÃO DE EQUIPAMENTO DE SINALIZAÇÃO ESTATIGRÁFICA E SEMAFÓRICA NO VARJÃO	A	66.000	66.000	100	4.748	4.748	7	SINALIZAÇÃO IMPLANTADA (M2)	▶ 0054 - Implantar os equipamentos de sinalização estatigráfica e semafórica no Varjão (Sinalização Horizontal)	REGIÃO XXIII - VARJÃO
								Quantidade 2700	▶ Sinalização horizontal implantada: 1.151,76 (processo 055.009.583/2003 e outros).	

(*) Prioridade da LDO (**) Projeto em andamento (***) Conservação de Patrimônio



GOVERNO DO DISTRITO FEDERAL

Desempenho Físico - Financeiro por Programa de Trabalho

Exercício: 2009

Secretaria de Estado de Planejamento e Gestão

3º bimestre de 2009

Página: 610

24201 - DEPARTAMENTO DE TRÂNSITO DO DISTRITO FEDERAL

Emitido em: 24/07/2009 09:15:44

Projeto - Atividade - Oper.Especiais / Subtítulo	E P S O F S	Valor em (R\$ 1,00)						Descrição da Meta (Lei Orçamentária Anual)	Acompanhamento de Período Bimestral	
		Dotação Inicial (A)	Autorizado (B)	% B/A	Empenhado (C)	Liquidado (D)	% D/B		Etapas Previstas - ▶	Localização
06.181.0193.1732.1142	B		0	0	30.010	30.010	8			
IMPLANTAÇÃO DE EQUIPAMENTOS DE SINALIZAÇÃO ESTATIGRÁFICA E SEMAFÓRICA NO PARK WAY	A	354.000	354.000	100	60.017	60.017	17	SINALIZAÇÃO IMPLANTADA (M2)	▶ 0056 - Implantar os equipamentos de sinalização estatigráfica e semafórica no Park Way (Sinalização Horizontal)	REGIÃO XXIV - PARK WAY
								Quantidade 8300	▶ Sinalização horizontal implantada: 3.801,85 (processo 055.009.583/2003 e outros).	
									▶ 0057 - Implantar os equipamentos de sinalização estatigráfica e semafórica no Park Way (Sinalização Vertical)	REGIÃO XXIV - PARK WAY
									▶ Sinalização vertical implantada: 04 (processo 055.009.583/2003 e outros).	
									▶ 0102 - Implantar os equipamentos de sinalização estatigráfica e semafórica no Park Way (tachas e tachões)	REGIÃO XXIV - PARK WAY
									▶ Tachas e tachões implantados: 703 (processo 055.009.583/2003 e outros).	
06.181.0193.1732.1143	B		0	0	14.592	14.592	8			

(*) Prioridade da LDO (**) Projeto em andamento (***) Conservação de Patrimônio

....



GOVERNO DO DISTRITO FEDERAL

Desempenho Físico - Financeiro por Programa de Trabalho

Exercício: 2009

Secretaria de Estado de Planejamento e Gestão

3º bimestre de 2009

Página: 611

24201 - DEPARTAMENTO DE TRÂNSITO DO DISTRITO FEDERAL

Emitido em: 24/07/2009 09:15:44

Projeto - Atividade - Oper.Especiais / Subtítulo	E P S O F S	Valor em (R\$ 1,00)						Descrição da Meta (Lei Orçamentária Anual)	Acompanhamento de Período Bimestral	
		Dotação Inicial (A)	Autorizado (B)	% B/A	Empenhado (C)	Liquidado (D)	% D/B		Etapas Previstas - ▶	Localização
IMPLANTAÇÃO DE EQUIPAMENTOS DE SINALIZAÇÃO ESTATIGRÁFICA E SEMAFÓRICA NO SCIA	A	194.000	194.000	100	32.635	32.635	17	SINALIZAÇÃO IMPLANTADA (M2)	▶ 0058 - Implantar os equipamentos de sinalização estatigráfica e semafórica no SCIA (Sinalização Horizontal)	REGIÃO XXV - SETOR COMPL. DE I
								Quantidade 4450	▶ Sinalização horizontal implantada: 1.448,48 (processo 055.009.583/2003 e outros).	
									▶ 0059 - Implantar os equipamentos de sinalização estatigráfica e semafórica no SCIA (Sinalização Vertical)	REGIÃO XXV - SETOR COMPL. DE IND. E ABASTECIMEN
06.181.0193.1732.1144	B			0 0	10.974	10.974	5		▶ Sinalização vertical implantada: 48 (processo 055.009.583/2003 e outros).	
									▶ 0103 - Implantar os equipamentos de sinalização estatigráfica e semafórica no SCIA (tachas e tachões)	REGIÃO XXV - SETOR COMPL. DE IND. E ABASTECIMEN
IMPLANTAÇÃO DE EQUIPAMENTOS DE SINALIZAÇÃO ESTATIGRÁFICA	A	204.000	204.000	100	11.974	10.974	5	SINALIZAÇÃO IMPLANTADA (M2)	▶ Tachas e tachões implantados: 518 (processo 055.009.583/2003 e outros).	
									▶ 0060 - Implantar os equipamentos de sinalização estatigráfica e semafórica em Sobradinho II (Sinalização	REGIÃO XXVI - SOBRADINHO II

(*) Prioridade da LDO (**) Projeto em andamento (***) Conservação de Patrimônio

....



GOVERNO DO DISTRITO FEDERAL

Desempenho Físico - Financeiro por Programa de Trabalho

Exercício: 2009

Secretaria de Estado de Planejamento e Gestão

3º bimestre de 2009

Página: 612

24201 - DEPARTAMENTO DE TRÂNSITO DO DISTRITO FEDERAL

Emitido em: 24/07/2009 09:15:44

Projeto - Atividade - Oper.Especiais / Subtítulo	E	P	Valor em (R\$ 1,00)						Descrição da Meta (Lei Orçamentária Anual)	Acompanhamento de Período Bimestral	
			Dotação Inicial (A)	Autorizado (B)	% B/A	Empenhado (C)	Liquidado (D)	% D/B		Etapas Previstas - ▶	Localização
										Etapas Realizadas - ▶▶	
06.181.0193.1732.1145		B		0	0	4.024	3.024	3	Quantidade 4700	Horizontal) » Sinalização horizontal implantada: 268,55 (processo 055.009.583/2003 e outros). » 0061 - Implantar os equipamentos de sinalização estatigráfica e semafórica em Sobradinho II (Sinalização Vertical) » Sinalização vertical implantada: 34 (processo 055.009.583/2003 e outros).	REGIÃO XXVI - SOBRADINHO II
IMPLANTAÇÃO DE EQUIPAMENTOS DE SINALIZAÇÃO ESTATIGRÁFICA E SEMAFÓRICA NO JARDIM BOTÂNICO		A	89.000	89.000	100	22.668	21.668	24	SINALIZAÇÃO IMPLANTADA (M2) Quantidade 2800	» 0062 - Implantar os equipamentos de sinalização estatigráfica e semafórica no Jardim Botânico (Sinalização Horizontal) » Sinalização horizontal implantada: 723,52 (processo 055.009.583/2003 e outros). » 0105 - Implantar os equipamentos de sinalização estatigráfica e semafórica no Jardim Botânico (tachas e tachões)	REGIÃO XXVII - JARDIM BOTÂNICO REGIÃO XXVII - JARDIM BOTÂNICO



GOVERNO DO DISTRITO FEDERAL

Desempenho Físico - Financeiro por Programa de Trabalho

Exercício: 2009

Secretaria de Estado de Planejamento e Gestão

3º bimestre de 2009

Página: 613

24201 - DEPARTAMENTO DE TRÂNSITO DO DISTRITO FEDERAL

Emitido em: 24/07/2009 09:15:44

Projeto - Atividade - Oper.Especiais / Subtítulo	E S O F S	Valor em (R\$ 1,00)						Descrição da Meta (Lei Orçamentária Anual)	Acompanhamento de Período Bimestral	
		Dotação Inicial (A)	Autorizado (B)	% B/A	Empenhado (C)	Liquidado (D)	% D/B		Etapas Previstas - ▶ Etapas Realizadas - ▶▶	Localização
06.181.0193.1732.1146	B			0 0	1.038	38 0			▶ Tachas e tachões implantados: 378 (processo 055.009.583/2003 e outros).	
IMPLANTAÇÃO DE EQUIPAMENTO DE SINALIZAÇÃO ESTATIGRÁFICA E SEMAFÓRICA EM ITAPOÃ	A	90.000	90.000	100	1.275	275 0		SINALIZAÇÃO IMPLANTADA (M2)	▶ 0064 - Implantar os equipamentos de sinalização estatigráfica e semafórica em Itapoã (Sinalização Horizontal)	REGIÃO XXVIII - ITAPOÃ
								Quantidade 2150	▶ Sinalização horizontal implantada: 17,43 (processo 055.009.583/2003 e outros).	
06.181.0193.1732.6203	B			0 0	0	0 0				
IMPLANTAÇÃO DE EQUIPAMENTOS DE SINALIZAÇÃO ESTATIGRÁFICA E SEMAFÓRICA NO SETOR DE INDÚSTRIA E ABASTECIMENTO	A	417.000	417.000	100	0	0 0		SINALIZAÇÃO IMPLANTADA (M2)	▶ 0066 - Implantar os equipamentos de sinalização estatigráfica e semafórica no Setor de Indústria e Abastecimento (Sinalização Horizontal)	REGIÃO XXIX - SIA
								Quantidade 10000	▶ Sinalização horizontal implantada: 274,18 (processo 055.009.583/2003 e outros).	
									▶ 0107 - Implantar os equipamentos de sinalização estatigráfica e semafórica no Setor de Indústria e Abastecimento (tachas e tachões)	REGIÃO XXIX - SIA

(*) Prioridade da LDO (**) Projeto em andamento (***) Conservação de Patrimônio



GOVERNO DO DISTRITO FEDERAL

Desempenho Físico - Financeiro por Programa de Trabalho

Exercício: 2009

Secretaria de Estado de Planejamento e Gestão

3º bimestre de 2009

Página: 614

24201 - DEPARTAMENTO DE TRÂNSITO DO DISTRITO FEDERAL

Emitido em: 24/07/2009 09:15:44

Projeto - Atividade - Oper.Especiais / Subtítulo	E	P	Valor em (R\$ 1,00)					Descrição da Meta (Lei Orçamentária Anual)	Acompanhamento de Período Bimestral	
			Dotação Inicial (A)	Autorizado (B)	% B/A	Empenhado (C)	Liquidado (D)		Etapas Previstas - ▶	Localização
06.181.0193.2469	F	B		0	0	9.263.164	8.689.716	32	▶ Tachas e tachões implantados: 32 (processo 055.009.583/2003 e outros).	
APERFEIÇOAMENTO E MANUTENÇÃO DA SINALIZAÇÃO ESTATIGRÁFICA E SEMAFÓRICA	A		26.835.000	27.050.438	101	23.206.609	19.048.652	70		
06.181.0193.2469.0001	B			0	0	9.263.164	8.689.716	34		
APERFEIÇOAMENTO E MANUTENÇÃO DA SINALIZAÇÃO ESTATIGRÁFICA E SEMAFÓRICA	A		25.308.000	25.523.438	101	23.206.609	19.048.652	75	SISTEMA MANTIDO (UNIDADE)	DISTRITO FEDERAL
								Quantidade 1	▶ Sinalização estatigráfica e semafórica mantida: 1 (processo 055.009.583/2003 e outros).	
									▶ 0109 - Reconhecer dívidas de exercícios anteriores	DISTRITO FEDERAL
									▶ Pagamento de despesas referentes a contratos de prestação de serviços na área de engenharia de trânsito, publicado no DODF nº 014, de 20/01/2009, página 10. (processos nº 055.029.581/2008; 055.021.009/2008; 055.049.194/2008 e outros).	

(*) Prioridade da LDO (**) Projeto em andamento (***) Conservação de Patrimônio



GOVERNO DO DISTRITO FEDERAL

Desempenho Físico - Financeiro por Programa de Trabalho

Exercício: 2009

Secretaria de Estado de Planejamento e Gestão

3º bimestre de 2009

Página: 615

24201 - DEPARTAMENTO DE TRÂNSITO DO DISTRITO FEDERAL

Emitido em: 24/07/2009 09:15:44

Projeto - Atividade - Oper.Especiais / Subtítulo	E	P	Valor em (R\$ 1,00)					Descrição da Meta (Lei Orçamentária Anual)	Acompanhamento de Período Bimestral	
			Dotação Inicial (A)	Autorizado (B)	% B/A	Empenhado (C)	Liquidado (D)		Etapas Previstas - ▶	Localização
06.181.0193.2541	F	B		0	0	245.180	828.678	10		
POLICIAMENTO E FISCALIZAÇÃO DE TRÂNSITO		A	7.931.000	8.605.233	109	1.243.803	970.194	11		
06.181.0193.2541.0002		B		0	0	176.000	766.148	12		
REALIZAÇÃO DE AÇÕES DE POLICIAMENTO E FISCALIZAÇÃO DE TRÂNSITO		A	5.931.000	6.605.233	111	1.114.623	881.809	13	AÇÃO REALIZADA (UNIDADE)	
									Quantidade 1	
06.181.0193.2541.0003		B		0	0	69.180	62.530	3		
MANUTENÇÃO DE AERONAVE		A	2.000.000	2.000.000	100	129.180	88.384	4	AÇÃO REALIZADA (UNIDADE)	
									Quantidade 1	
15.451.0193.3903	F	B		0	0	0	99.785	6		

(*) Prioridade da LDO (**) Projeto em andamento (***) Conservação de Patrimônio

....



GOVERNO DO DISTRITO FEDERAL

Desempenho Físico - Financeiro por Programa de Trabalho

Exercício: 2009

Secretaria de Estado de Planejamento e Gestão

3º bimestre de 2009

Página: 616

24201 - DEPARTAMENTO DE TRÂNSITO DO DISTRITO FEDERAL

Emitido em: 24/07/2009 09:15:44

Projeto - Atividade - Oper.Especiais / Subtítulo	E P S O F S	Valor em (R\$ 1,00)						Descrição da Meta (Lei Orçamentária Anual)	Acompanhamento de Período Bimestral	
		Dotação Inicial (A)	Autorizado (B)	% B/A	Empenhado (C)	Liquidado (D)	% D/B		Etapas Previstas - ▶	Localização
REFORMA DE PRÉDIOS E PRÓPRIOS	A	1.569.000	1.569.000	100	109.493	109.493	7			
15.451.0193.3903.0009	B			0 0	0	99.785	6			
REFORMA DE PRÉDIOS E PRÓPRIOS DO DEPARTAMENTO DE TRÂNSITO DO DISTRITO FEDERAL	A	1.569.000	1.569.000	100	109.493	109.493	7	PRÉDIO REFORMADO (M2)	▶ 0110 - Reconhecer dívidas de exercícios anteriores	DISTRITO FEDERAL
								Quantidade 595	▶ Pagamento de despesas referentes a contratos de prestação de serviços na área de reforma de prédios e próprios do DETRAN/DF, publicado no DODF nº 014, de 20/01/2009, página 10. (processos nº 055.029.581/2008; 055.021.009/2008; 055.049.194/2008 e outros).	
28.846.0001.9001	F B			0 0	0	200.000	21			
EXECUÇÃO DE SENTENÇAS JUDICIAIS	A	965.000	965.000	100	600.000	600.000	62			
28.846.0001.9001.6158	B			0 0	0	200.000	21			
EXECUÇÃO DE SENTENÇAS JUDICIAIS DO DEPARTAMENTO DE TRÂNSITO DO DISTRITO	A	965.000	965.000	100	600.000	600.000	62		▶ 0074 - Executar sentenças judiciais do Departamento de Trânsito do Distrito Federal	DISTRITO FEDERAL
							-- (--)			

(*) Prioridade da LDO (**) Projeto em andamento (***) Conservação de Patrimônio

....



GOVERNO DO DISTRITO FEDERAL

Desempenho Físico - Financeiro por Programa de Trabalho

Exercício: 2009

Secretaria de Estado de Planejamento e Gestão

3º bimestre de 2009

Página: 617

24201 - DEPARTAMENTO DE TRÂNSITO DO DISTRITO FEDERAL

Emitido em: 24/07/2009 09:15:44

Projeto - Atividade - Oper.Especiais / Subtítulo	E S O F S	P S O F S	Valor em (R\$ 1,00)					Descrição da Meta (Lei Orçamentária Anual)	Acompanhamento de Período Bimestral		
			Dotação Inicial (A)	Autorizado (B)	% B/A	Empenhado (C)	Liquidado (D)		% D/B	Etapas Previstas - ▶ Etapas Realizadas - ►►	Localização
28.846.0001.9009	F	B		0	0	10.159	9.845	6	Quantidade 0	» Sentenças judiciais executadas: 01 (processo 055.009.861/2008).	
INDENIZAÇÕES E RESTITUIÇÕES DE MULTAS DE TRÂNSITO		A	161.000	161.000	100	25.718	25.403	16			
28.846.0001.9009.0001		B		0	0	10.159	9.845	6			
INDENIZAÇÕES E RESTITUIÇÕES DE MULTAS DE TRÂNSITO		A	161.000	161.000	100	25.718	25.403	16	-- (--)	» 0075 - Indenizar e restituir multas de trânsito e taxas de serviços	DISTRITO FEDERAL
28.846.0001.9033	F	B		0	0	114.101	387.016	18	Quantidade 0	» Multas de trânsito restituídas: 234. Taxas de serviço restituídas: 169 (processo nº 055.001.759/2009 e outros).	
FORMAÇÃO DO PATRIMÔNIO DO SERVIDOR PÚBLICO		A	2.093.000	2.093.000	100	892.443	847.689	41			
28.846.0001.9033.0005		B		0	0	114.101	387.016	18			

(*) Prioridade da LDO (**) Projeto em andamento (***) Conservação de Patrimônio

....



GOVERNO DO DISTRITO FEDERAL

Desempenho Físico - Financeiro por Programa de Trabalho

Exercício: 2009

Secretaria de Estado de Planejamento e Gestão

3º bimestre de 2009

Página: 618

24201 - DEPARTAMENTO DE TRÂNSITO DO DISTRITO FEDERAL

Emitido em: 24/07/2009 09:15:44

Projeto - Atividade - Oper.Especiais / Subtítulo	E P S O F S	Valor em (R\$ 1,00)						Descrição da Meta (Lei Orçamentária Anual)	Acompanhamento de Período Bimestral	
		Dotação Inicial (A)	Autorizado (B)	% B/A	Empenhado (C)	Liquidado (D)	% D/B		Etapas Previstas - ▶	Localização
FORMAÇÃO DO PATRIMÔNIO DO SERVIDOR PÚBLICO DO DEPARTAMENTO DE TRÂNSITO DO DISTRITO FEDERAL	A	2.093.000	2.093.000	100	892.443	847.689	41	-- (--)	▶ 0076 - Formar patrimônio do servidor do Departamento de Trânsito do Distrito Federal	DISTRITO FEDERAL
28.846.0001.9050	F B			0 0	35.800	35.800	36	Quantidade 0	▶ Patrimônio do servidor do Detran-DF formado (em R\$): janeiro 124.283,67; fevereiro 124.408,80; março 211.980,36; abril 141.729,54; maio 245.286,55; junho 181.124,33 (processo nº 055.000.920/2009).	
RESSARCIMENTOS, INDENIZAÇÕES E RESTITUIÇÕES	A	100.000	100.000	100	43.284	43.284	43			
28.846.0001.9050.0015	B			0 0	35.800	35.800	36			
RESSARCIMENTOS, INDENIZAÇÕES E RESTITUIÇÕES DO DEPARTAMENTO DE TRÂNSITO DO DISTRITO FEDERAL	A	100.000	100.000	100	43.284	43.284	43	-- (--)	▶ 0077 - Efetuar ressarcimentos, indenizações e restituições do Departamento de Trânsito do Distrito Federal	DISTRITO FEDERAL
								Quantidade 0	▶ Ressarcimentos efetuados: 169 - referente ao pagamento indevido de taxas, extravio de documentos e de bens de terceiros sob guarda do DETRAN-DF (processo 055.034.232/2008 e outros).	

(*) Prioridade da LDO (**) Projeto em andamento (***) Conservação de Patrimônio

....



GOVERNO DO DISTRITO FEDERAL

Desempenho Físico - Financeiro por Programa de Trabalho

Exercício: 2009

Secretaria de Estado de Planejamento e Gestão

3º bimestre de 2009

Página: 619

24201 - DEPARTAMENTO DE TRÂNSITO DO DISTRITO FEDERAL

Emitido em: 24/07/2009 09:15:44

Projeto - Atividade - Oper.Especiais / Subtítulo	E S F	P O S	Valor em (R\$ 1,00)					Descrição da Meta (Lei Orçamentária Anual)	Acompanhamento de Período Bimestral	
			Dotação Inicial (A)	Autorizado (B)	% B/A	Empenhado (C)	Liquidado (D)	% D/B	Etapas Previstas - ▶	Localização
28.846.0001.9096	F	B		0 0		0	322.857	17		
AMORTIZAÇÃO E ENCARGOS DA DÍVIDA PÚBLICA RELATIVA AO INSS E PASEP		A	1.935.000	1.935.000	100	962.583	953.945	49		
28.846.0001.9096.0001		B		0 0		0	322.857	17		
AMORTIZAÇÃO E ENCARGOS DA DÍVIDA PÚBLICA RELATIVA A DÉBITOS DO DEPARTAMENTO DE TRÂNSITO JUNTO AO INSS		A	1.935.000	1.935.000	100	962.583	953.945	49 -- (--)	▶ 0078 - Amortizar encargos da dívida pública relativa ao INSS do Departamento de Trânsito do Distrito Federal	DISTRITO FEDERAL
								Quantidade 0	▶ Amortização realizada: 01 (processo 055.051.189/2006).	

(*) Prioridade da LDO (**) Projeto em andamento (***) Conservação de Patrimônio



GOVERNO DO DISTRITO FEDERAL

Desempenho Físico - Financeiro por Programa de Trabalho

Exercício: 2009

Secretaria de Estado de Planejamento e Gestão

3º bimestre de 2009

Página: 620

24901 - FUNDO DE SAÚDE DA POLÍCIA MILITAR

Emitido em: 24/07/2009 09:15:44

Projeto - Atividade - Oper.Especiais / Subtítulo	E S F	P O S	Valor em (R\$ 1,00)					Descrição da Meta (Lei Orçamentária Anual)	Acompanhamento de Período Bimestral	
			Dotação Inicial (A)	Autorizado (B)	% B/A	Empenhado (C)	Liquidado (D)	% D/B	Etapas Previstas - ▶	Localização
10.302.0400.2103	S	B		0	0	64.250	64.250	0		
ASSISTÊNCIA MÉDICA A DEPENDENTES		A	12.617.000	26.296.821	208	64.250	64.250	0		
10.302.0400.2103.0001		B		0	0	64.250	64.250	0		
ASSISTÊNCIA MÉDICA AOS POLICIAIS MILITARES E DEPENDENTES DA POLÍCIA MILITAR DO DISTRITO FEDERAL		A	12.617.000	26.296.821	208	64.250	64.250	0	DEPENDENTE ASSISTIDO (UNIDADE)	
									Quantidade 48260	
									▶ 0001 - Dar assistência médica aos Policiais Militares e dependentes da PMDF.	DISTRITO FEDERAL
									▶ Policiais Militares e dependentes assistidos: janeiro 15.214, fevereiro 16.120, março 16.214, abril 17.118, maio 18.128, junho 16.924.	



GOVERNO DO DISTRITO FEDERAL

Desempenho Físico - Financeiro por Programa de Trabalho

Exercício: 2009

Secretaria de Estado de Planejamento e Gestão

3º bimestre de 2009

Página: 621

24902 - FUNDO DE SAÚDE DO CORPO DE BOMBEIROS

Emitido em: 24/07/2009 09:15:44

Projeto - Atividade - Oper.Especiais / Subtítulo	E	P	Valor em (R\$ 1,00)					Descrição da Meta (Lei Orçamentária Anual)	Acompanhamento de Período Bimestral	
			Dotação Inicial (A)	Autorizado (B)	% B/A	Empenhado (C)	Liquidado (D)		Etapas Previstas - ▶	Localização
10.302.0400.2103	S	B		0 0		0	34.375	1		
ASSISTÊNCIA MÉDICA A DEPENDENTES		A	5.743.153	5.743.153	100	786.311	55.809	1		
10.302.0400.2103.0002		B		0 0		0	34.375	1		
ASSISTÊNCIA MÉDICA AOS DEPENDENTES DO CORPO DE BOMBEIROS MILITAR DO DISTRITO FEDERAL		A	5.743.153	5.743.153	100	786.311	55.809	1	DEPENDENTE ASSISTIDO (UNIDADE)	
								Quantidade	28260	▶ 0001 - Prestar assistência médica a militares e dependentes do CBMDF
										▶ Assistência médica prestada: janeiro 3.852; fevereiro 4.358; março 3.556; abril 3.644; maio 3.484; junho 2.550.
28.846.0001.9050	S	B		0 0		0	0 0			
RESSARCIMENTOS, INDENIZAÇÕES E RESTITUIÇÕES		A	140.000	140.000	100	0	0 0			
28.846.0001.9050.0098		B		0 0		0	0 0			
RESSARCIMENTOS, INDENIZAÇÕES E RESTITUIÇÕES DO FUNDO DE SAÚDE DO CORPO DE BOMBEIROS DO DISTRITO FEDERAL		A	140.000	140.000	100	0	0 0	-- (--)		▶ 0002 - Efetuar ressarcimentos a militares do CBMDF
								Quantidade	0	▶ Ressarcimentos efetuados: março 88; abril 02; maio 00; junho 00.

(*) Prioridade da LDO (**) Projeto em andamento (***) Conservação de Patrimônio

....



Projeto - Atividade - Oper.Especiais / Subtítulo	E	P	Valor em (R\$ 1,00)					Descrição da Meta (Lei Orçamentária Anual)	Acompanhamento de Período Bimestral	
			Dotação Inicial (A)	Autorizado (B)	% B/A	Empenhado (C)	Liquidado (D)	% D/B	Etapas Previstas - ▶	Localização
06.122.2600.1054	F	B		0 0		0	0 0			
COORDENAÇÃO DOS RECURSOS DO FUNDO DE REEQUIPAMENTO DOS ÓRGÃOS DA SECRETARIA DE SEGURANÇA PÚBLICA		A	480.000	556.831	116	0	0 0			
06.122.2600.1054.0001		B		0 0		0	0 0			
COORDENAÇÃO DOS RECURSOS DO FUNDO DE REEQUIPAMENTO DOS ÓRGÃOS DA SECRETARIA DE SEGURANÇA PÚBLICA		A	480.000	556.831	116	0	0 0	EQUIPAMENTO ADQUIRIDO (UNIDADE)	▶ 0001 - Adquirir Equipamentos.	DISTRITO FEDERAL
								Quantidade 50	▶ Equipamentos Adquiridos: Fev. 08 mesas; 02 Armário de aço; 02 Arquivo de aço; 15 Carteiras; 05 Cadeiras c/ braço. Mar. 16 Nobreaks; 02 Arm Aço; 02 Arquivo Aço; Abr. 18 Mesas, Mai. 40 notebooks; Jun. 80 Armário madeira e 09 bancadas. Proc.:400.000.679/2007.	
28.846.0001.9050	F	B		0 0		0	0 0			
RESSARCIMENTOS, INDENIZAÇÕES E RESTITUIÇÕES		A	20.000	20.000	100	1.603	1.603 8			
28.846.0001.9050.0096		B		0 0		0	0 0			



Projeto - Atividade - Oper.Especiais / Subtítulo	E S F	P O S	Valor em (R\$ 1,00)					Descrição da Meta (Lei Orçamentária Anual)	Acompanhamento de Período Bimestral		
			Dotação Inicial (A)	Autorizado (B)	% B/A	Empenhado (C)	Liquidado (D)		% D/B	Etapas Previstas - ▶ Etapas Realizadas - ▶▶	Localização
RESSARCIMENTOS, INDENIZAÇÕES E RESTITUIÇÕES DO FUNDO DE REEQUIPAMENTO DOS ÓRGÃOS INTEGRANTES DA SECRETARIA DE SEGURANÇA PÚBLICA		A	20.000	20.000	100	1.603	1.603	8	-- (--)	▶0002 - Efetuar restituições de taxas indevidas	DISTRITO FEDERAL
									Quantidade 0	»Taxas Restituídas: (Taxa 2ª via Cart. Identidade) - Jan. 00; Fev. 00; Mar. 03; Abr. 00; Mai 00; Jun. 00 Proc.050.000.285/2009	



GOVERNO DO DISTRITO FEDERAL

Desempenho Físico - Financeiro por Programa de Trabalho

Exercício: 2009

Secretaria de Estado de Planejamento e Gestão

3º bimestre de 2009

Página: 624

24906 - FUNDO DE MODERNIZAÇÃO, MANUTENÇÃO E REEQUIPAMENTO DA POLÍCIA CIVIL DO DISTRITO FEDERAL - FUNPCDF Emitido em: 24/07/2009 09:15:44

Projeto - Atividade - Oper.Especiais / Subtítulo	E	P	Valor em (R\$ 1,00)					Descrição da Meta (Lei Orçamentária Anual)	Acompanhamento de Período Bimestral	
			Dotação Inicial (A)	Autorizado (B)	% B/A	Empenhado (C)	Liquidado (D)		Etapas Previstas - ▶	Localização
06.122.2600.4010	F	B		0	0	1.286.425	288.300	4		
COORDENAÇÃO DOS RECURSOS DOS FUNDOS DE MODERNIZAÇÃO, MANUTENÇÃO E REEQUIPAMENTO		A	4.850.000	7.691.686	159	1.535.425	288.300	4		
06.122.2600.4010.0003		B		0	0	1.286.425	288.300	4		
COORDENAÇÃO DOS RECURSOS DO FUNDO DE MODERNIZAÇÃO, MANUTENÇÃO E REEQUIPAMENTO DA POLÍCIA CIVIL DO DISTRITO FEDERAL		A	4.850.000	7.691.686	159	1.535.425	288.300	4	ÓRGÃO MANTIDO (UNIDADE)	DISTRITO FEDERAL
								Quantidade 1	▶ 0001 - Manter os serviços administrativos do FUNPCDF ▶ Órgão mantido através do Fundo Constitucional do DF. ▶ 0002 - Adquirir equipamentos ▶ Equipamentos adquiridos: 1 aparelho eletro. de detenção e 1 sistema de captura de imagens baixa luminosidade, 100 maq. fotográficas, 7 caixas de som, 100 filmadoras digitais, 1 cromatógrafo, armários deslizantes, 70 poltronas, 150 cadeiras, 30 estabilizadores. Proc. nº 052.000.353/2006, 052.001.795/2007, 052.001.832/2008 e outros.	DISTRITO FEDERAL

**GOVERNO DO DISTRITO FEDERAL****Desempenho Físico - Financeiro por Programa de Trabalho****Exercício: 2009****Secretaria de Estado de Planejamento e Gestão****3º bimestre de 2009****Página: 625**24906 - FUNDO DE MODERNIZAÇÃO, MANUTENÇÃO E REEQUIPAMENTO DA POLÍCIA CIVIL DO DISTRITO FEDERAL - FUNPCDF **Emitido em: 24/07/2009 09:15:44**

Projeto - Atividade - Oper.Especiais / Subtítulo	E	P	Valor em (R\$ 1,00)					Descrição da Meta (Lei Orçamentária Anual)	Acompanhamento de Período Bimestral	
			Dotação Inicial (A)	Autorizado (B)	% B/A	Empenhado (C)	Liquidado (D)		Etapas Previstas - ▶	Localização
28.846.0001.9050	F	B		100.000	0	1.049	982	1		
RESSARCIMENTOS, INDENIZAÇÕES E RESTITUIÇÕES		A	0	100.000	0	1.049	982	1		
28.846.0001.9050.7018		B		100.000	0	1.049	982	1		
RESSARCIMENTOS, INDENIZAÇÕES E RESTITUIÇÕES DO FUNDO DE MODERNIZAÇÃO, MANUTENÇÃO E REEQUIPAMENTO DA POLÍCIA CIVIL DO DISTRITO FEDERAL		A	0	100.000	0	1.049	982	1	▶ 0004 - Efetuar ressarcimentos referntes a taxas indevidas. ▶ Ressarcimentos efeuados: 27 taxas (identidades e laudos). Proc. nº 052. 000.375/2009 e outros.	DISTRITO FEDERAL

(*) Prioridade da LDO (**) Projeto em andamento (***) Conservação de Patrimônio



GOVERNO DO DISTRITO FEDERAL

Desempenho Físico - Financeiro por Programa de Trabalho

Exercício: 2009

Secretaria de Estado de Planejamento e Gestão

3º bimestre de 2009

Página: 626

25101 - SECRETARIA DE ESTADO DE TRABALHO DO DISTRITO FEDERAL

Emitido em: 24/07/2009 09:15:44

Projeto - Atividade - Oper.Especiais / Subtítulo	E	P	Valor em (R\$ 1,00)					Descrição da Meta (Lei Orçamentária Anual)	Acompanhamento de Período Bimestral	
			Dotação Inicial (A)	Autorizado (B)	% B/A	Empenhado (C)	Liquidado (D)		Etapas Previstas - ▶	Localização
11.122.0100.8502	F	B		0	0	1.596.906	1.321.222	18		
ADMINISTRAÇÃO DE PESSOAL		A	7.324.000	7.324.000	100	4.983.029	4.707.345	64		
11.122.0100.8502.7014		B		0	0	1.596.906	1.321.222	18		
ADMINISTRAÇÃO DE PESSOAL DA SECRETARIA DE ESTADO DE TRABALHO DO DISTRITO FEDERAL		A	7.324.000	7.324.000	100	4.983.029	4.707.345	64	SERVIDOR REMUNERADO (PESSOA)	▶ 0002 - Remunerar servidores ativos da SETRAB.
									Quantidade 410	▶ Servidores remunerados: jan: 334, fev: 332, mar: 331, abr: 333, mai: 334, jun: 329. Processos 430.0033/2009 e 430.0029/2009
11.122.0100.8517	F	B		296.000	14	262.666	1.138.921	28		
MANUTENÇÃO DE SERVIÇOS ADMINISTRATIVOS GERAIS		A	2.179.700	4.108.700	188	3.842.810	2.529.814	62		
11.122.0100.8517.7895		B		296.000	14	262.666	1.138.921	28		
MANUTENÇÃO DE SERVIÇOS ADMINISTRATIVOS GERAIS DA SECRETARIA DE ESTADO DE TRABALHO DO DISTRITO FEDERAL		A	2.179.700	4.108.700	188	3.842.810	2.529.814	62	-- (--)	▶ 0003 - Manter os serviços administrativos da SETRAB
									Quantidade 0	▶ Órgão mantido . Processos: nº 430.00021/2009, 430.000.147/2008,

**GOVERNO DO DISTRITO FEDERAL****Desempenho Físico - Financeiro por Programa de Trabalho****Exercício: 2009****Secretaria de Estado de Planejamento e Gestão****3º bimestre de 2009****Página: 627**

25101 - SECRETARIA DE ESTADO DE TRABALHO DO DISTRITO FEDERAL

Emitido em: 24/07/2009 09:15:44

Projeto - Atividade - Oper.Especiais / Subtítulo	E S F	P O S	Valor em (R\$ 1,00)					Descrição da Meta (Lei Orçamentária Anual)	Acompanhamento de Período Bimestral		
			Dotação Inicial (A)	Autorizado (B)	% B/A	Empenhado (C)	Liquidado (D)		% D/B	Etapas Previstas - ▶ Etapas Realizadas - ►►	Localização
11.122.0750.8504	F	B		0	0	194.926	185.191	18		430.000.066/2009 e outros.	
CONCESSÃO DE BENEFÍCIOS A SERVIDORES		A	1.030.000	1.030.000	100	539.350	510.580	50			
11.122.0750.8504.7013		B		0	0	194.926	185.191	18			
CONCESSÃO DE BENEFÍCIOS AOS SERVIDORES DA SECRETARIA DE ESTADO DE TRABALHO DO DISTRITO FEDERAL		A	1.030.000	1.030.000	100	539.350	510.580	50	BENEFÍCIO CONCEDIDO (UNIDADE)	▶0005 - Conceder auxílio- alimentação a servidores da SETRAB	DISTRITO FEDERAL
									Quantidade 410	►Benefícios concedidos: jan 334; fev 332; mar 331; abr 333, mai: 321, jun: 319. Processo 430.0033/2009	
										▶0006 - Conceder auxílio- transportes a servidores da SETRAB	DISTRITO FEDERAL
										►Benefícios concedidos: jan 16; fev 16; mar 16; abri 16, mai: 15, jun: 17. Processo 430.000.033/2009	
										▶0007 - Conceder auxílio-creche a servidores da SETRAB	DISTRITO FEDERAL
										►Benefícios concedidos: jan: 70; fev: 69; mar: 60; abr: 60mai: 68, jun: 68. - Processo: 430.0033/2009	



GOVERNO DO DISTRITO FEDERAL

Desempenho Físico - Financeiro por Programa de Trabalho

Exercício: 2009

Secretaria de Estado de Planejamento e Gestão

3º bimestre de 2009

Página: 628

25101 - SECRETARIA DE ESTADO DE TRABALHO DO DISTRITO FEDERAL

Emitido em: 24/07/2009 09:15:44

Projeto - Atividade - Oper.Especiais / Subtítulo	E	P	Valor em (R\$ 1,00)					Descrição da Meta (Lei Orçamentária Anual)	Acompanhamento de Período Bimestral	
			Dotação Inicial (A)	Autorizado (B)	% B/A	Empenhado (C)	Liquidado (D)		Etapas Previstas - ▶ Etapas Realizadas - ▶▶	Localização
11.331.1463.2706	F	B		9.000.000	253	10.153.729	9.202.049	54	0008 - Conceder vales transporte a servidores da SETRAB * Benefícios concedidos: jan: 254, fev:256, mar: 255, abr: 260, mai: 249, jun: 248. - Processo 430.00010/2009	DISTRITO FEDERAL
ASSISTÊNCIA AO TRABALHADOR - CAPACITAÇÃO E RECICLAGEM DE MÃO-DE-OBRA		A	3.564.300	16.932.170	475	14.212.529	12.858.849	76		
11.331.1463.2706.7838		B		0	0	0	0	0		
QUALIFICAÇÃO PROFISSIONAL DAS CLIENTELAS DO PLANO NACIONAL DE QUALIFICAÇÃO - PLANTEQ		A	1.120.000	3.470.370	310	839.500	839.500	24	0015 - Desenvolver projetos de qualificação para trabalhadores.	DISTRITO FEDERAL
								Quantidade 800	* Projetos desenvolvidos: Processo 430.000.830/2009 e 430.000.084/2009.	
11.331.1463.2706.7839		B		9.590.000	0	9.859.229	8.907.549	70		
ASSISTÊNCIA AO TRABALHADOR - CAPACITAÇÃO E RECICLAGEM DE MÃO-DE-OBRA		A	767.300	12.684.300	0	12.683.529	11.724.849	92	0016 - Conceder assistência ao trabalhador para capacitação e reciclagem de mão-de-obra	DISTRITO FEDERAL
								Quantidade 300	* Concessão de assistência aos	



GOVERNO DO DISTRITO FEDERAL

Desempenho Físico - Financeiro por Programa de Trabalho

Exercício: 2009

Secretaria de Estado de Planejamento e Gestão

3º bimestre de 2009

Página: 629

25101 - SECRETARIA DE ESTADO DE TRABALHO DO DISTRITO FEDERAL

Emitido em: 24/07/2009 09:15:44

Projeto - Atividade - Oper.Especiais / Subtítulo	E	P	Valor em (R\$ 1,00)						Descrição da Meta (Lei Orçamentária Anual)	Acompanhamento de Período Bimestral	
			Dotação Inicial (A)	Autorizado (B)	% B/A	Empenhado (C)	Liquidado (D)	% D/B		Etapas Previstas - ▶ Etapas Realizadas - ►►	Localização
11.331.1463.2706.7840		B		-390.000	-82	294.500	294.500	38		atendidos pelo Programa A-TENDA: Processo 430.000.020/2009	
AQUISIÇÃO DE SISTEMA PARA CAPACITAÇÃO TÉCNICA		A	477.000	777.500	163	689.500	294.500	38	TRABALHADOR TREINADO (PESSOA)	▶ 0017 - Adquirir sistema para capacitação técnica.	DISTRITO FEDERAL
									Quantidade 50	▶ Aquisição de 19 terminais de auto-atendimento. Processo nº 430.000.389/2008.	
11.331.1463.6165	F	B		-200.000	-10	0	0	0			
COMBATE EMERGENCIAL AO DESEMPREGO E INCLUSÃO SOCIAL		A	2.050.000	1.850.000	90	1.850.000	1.850.000	100			
11.331.1463.6165.8600		B		0	0	0	0	0			
APOIO A CAPACITAÇÃO PROFISSIONAL DE PESSOAS CARENTES		A	1.850.000	1.850.000	100	1.850.000	1.850.000	100	PESSOA ASSISTIDA (PESSOA)	▶ 0021 - Apoiar a capacitação profissional de pessoas carentes.	DISTRITO FEDERAL
									Quantidade 6875	▶ Capacitação de pessoas carentes atendidas pelo programa A-Tenda. Processo 430.000.020/2009.	
11.331.1466.2044	F	B		0	0	734.713	149.812	9			

(*) Prioridade da LDO (**) Projeto em andamento (***) Conservação de Patrimônio

....



GOVERNO DO DISTRITO FEDERAL

Desempenho Físico - Financeiro por Programa de Trabalho

Exercício: 2009

Secretaria de Estado de Planejamento e Gestão

3º bimestre de 2009

Página: 630

25101 - SECRETARIA DE ESTADO DE TRABALHO DO DISTRITO FEDERAL

Emitido em: 24/07/2009 09:15:44

Projeto - Atividade - Oper.Especiais / Subtítulo	E P S O F S	Valor em (R\$ 1,00)						Descrição da Meta (Lei Orçamentária Anual)	Acompanhamento de Período Bimestral	
		Dotação Inicial (A)	Autorizado (B)	% B/A	Empenhado (C)	Liquidado (D)	% D/B		Etapas Previstas - ▶	Localização
ASSISTÊNCIA AO TRABALHADOR - INTERMEDIACÃO DE EMPREGO 11.331.1466.2044.1090	A	544.000	1.702.222	313	1.264.853	431.063	25			
	B		0	0	734.713	149.812	9			
ASSISTÊNCIA AO TRABALHADOR - INTERMEDIACÃO DE EMPREGO 11.331.1466.2698	A	544.000	1.702.222	313	1.264.853	431.063	25	TRABALHADOR ASSISTIDO (PESSOA)	▶ 0022 - Assistir através de projetos a intermediação de emprego aos trabalhadores	DISTRITO FEDERAL
								Quantidade 14177	▶ Assistência ao trabalhador: Processo 430.000.001/2009, 430.000.023/2009, 430.000.088/2009 e outros.	
	F B		0	0	0	0	0			
ASSISTÊNCIA AO TRABALHADOR - APOIO OPERACIONAL AO SEGURO DESEMPREGO 11.331.1466.2698.0006	A	377.000	728.074	193	353.813	289.813	40			
	B		0	0	0	0	0			
ASSISTÊNCIA AO TRABALHADOR - APOIO OPERACIONAL AO SEGURO DESEMPREGO	A	377.000	728.074	193	353.813	289.813	40	TRABALHADOR ASSISTIDO (PESSOA)	▶ 0023 - Apoiar a assistência operacional ao Seguro Desemprego para o trabalhador.	DISTRITO FEDERAL
								Quantidade 61094	▶ Atender despesas com locação de mão-de-obra para realização do A-TENDA Trabalhador. Processo nº 430.000.334/2008, 430.000.004/2009	



GOVERNO DO DISTRITO FEDERAL

Desempenho Físico - Financeiro por Programa de Trabalho

Exercício: 2009

Secretaria de Estado de Planejamento e Gestão

3º bimestre de 2009

Página: 631

25101 - SECRETARIA DE ESTADO DE TRABALHO DO DISTRITO FEDERAL

Emitido em: 24/07/2009 09:15:44

Projeto - Atividade - Oper.Especiais / Subtítulo	E	P	Valor em (R\$ 1,00)					Descrição da Meta (Lei Orçamentária Anual)	Acompanhamento de Período Bimestral	
			Dotação Inicial (A)	Autorizado (B)	% B/A	Empenhado (C)	Liquidado (D)	% D/B	Etapas Previstas - ▶	Localização
11.331.1466.2705	F	B		-60.000	-9	912.734	912.734	80		
ASSISTÊNCIA AO TRABALHADOR - ESTUDOS E PESQUISAS NA ÁREA DE EMPREGO		A	637.000	1.140.000	179	943.094	943.094	83		
11.331.1466.2705.0007		B		-60.000	-30	912.734	912.734	80		
ASSISTÊNCIA AO TRABALHADOR - ESTUDOS E PESQUISA NA ÁREA DE EMPREGO		A	200.000	1.140.000	570	943.094	943.094	83	PESQUISA REALIZADA (UNIDADE)	
									Quantidade 4	
11.333.1458.6331	F	B		0	0	0	0	0		
PROGRAMA TRABALHADOR MASTER(EP)		A	500.000	500.000	100	500.000	500.000	100		
11.333.1458.6331.8641		B		0	0	0	0	0		
IMPLANTAÇÃO DO PROGRAMA TRABALHADOR MASTER		A	500.000	500.000	100	500.000	500.000	100	PESSOA ATENDIDA (PESSOA)	
									Quantidade 26500	

(*) Prioridade da LDO (**) Projeto em andamento (***) Conservação de Patrimônio

....



GOVERNO DO DISTRITO FEDERAL

Desempenho Físico - Financeiro por Programa de Trabalho

Exercício: 2009

Secretaria de Estado de Planejamento e Gestão

3º bimestre de 2009

Página: 632

25101 - SECRETARIA DE ESTADO DE TRABALHO DO DISTRITO FEDERAL

Emitido em: 24/07/2009 09:15:44

Projeto - Atividade - Oper.Especiais / Subtítulo	E	P	Valor em (R\$ 1,00)					Descrição da Meta (Lei Orçamentária Anual)	Acompanhamento de Período Bimestral	
			Dotação Inicial (A)	Autorizado (B)	% B/A	Empenhado (C)	Liquidado (D)		Etapas Previstas - ▶	Localização
11.334.1466.6044	F	B		-89.000	-6	122.810	301.989	36		
APOIO ÀS AÇÕES DE ARTESANATO		A	1.409.500	842.500	60	694.162	533.489	63		
11.334.1466.6044.7631		B		0	0	122.810	0	0		
APOIO AS AÇÕES DE ARTESANATO		A	577.500	447.500	77	392.172	231.500	52	PESSOA ASSISTIDA (PESSOA)	0036 - Apoiar as ações de artesanato.
									Quantidade 1430	0040 - Apoiar as ações de artesanatos - capacitação de mulheres residentes em áreas de alto índice de violência no DF.
11.334.1466.6044.7638		B		-89.000	-23	0	301.989	100		
APOIO AS AÇÕES DE ARTESANATOS - CAPACITAÇÃO DE MULHERES RESIDENTES EM ÁREAS DE ALTO ÍNDICE DE VIOLÊNCIA NO DISTRITO FEDERAL		A	391.000	302.000	77	301.989	301.989	100	PESSOA ASSISTIDA (PESSOA)	0040 - Apoiar as ações de artesanatos - capacitação de mulheres residentes em áreas de alto índice de violência no DF.
									Quantidade 1430	Comemoração do dia 1º de maio, Dia do Trabalhador na Ceilândia. Processo nº 430.000.182/2009.
11.367.2100.6320	F	B		0	0	0	0	0		
CAPACITACAO DO ADOLESCENTE PARA O PRIMEIRO EMPREGO(EP)		A	202.000	202.000	100	202.000	202.000	100		



GOVERNO DO DISTRITO FEDERAL

Desempenho Físico - Financeiro por Programa de Trabalho

Exercício: 2009

Secretaria de Estado de Planejamento e Gestão

3º bimestre de 2009

Página: 633

25101 - SECRETARIA DE ESTADO DE TRABALHO DO DISTRITO FEDERAL

Emitido em: 24/07/2009 09:15:44

Projeto - Atividade - Oper.Especiais / Subtítulo	E P S O F S	Valor em (R\$ 1,00)						Descrição da Meta (Lei Orçamentária Anual)	Acompanhamento de Período Bimestral	
		Dotação Inicial (A)	Autorizado (B)	% B/A	Empenhado (C)	Liquidado (D)	% D/B		Etapas Previstas - ▶	Localização
11.367.2100.6320.0002	B		0 0		0	0 0				
CAPACITAÇÃO DO ADOLESCENTE PARA O PRIMEIRO EMPREGO	A	202.000	202.000	100	202.000	202.000	100	PESSOA ASSISTIDA (PESSOA)	▶ 0042 - Capacitar adolescentes para o primeiro emprego.	DISTRITO FEDERAL
								Quantidade 1000	▶ Despesas com prestação de serviços para o Programa A-Tenda Trabalhador - Processo nº 430.000.020/2009.	
28.846.0001.9050	F B		0 0		419.711	419.711	72			
RESSARCIMENTOS, INDENIZAÇÕES E RESTITUIÇÕES	A	5.000	587.000	0	419.711	419.711	72			
28.846.0001.9050.6998	B		0 0		419.711	419.711	72			
RESSARCIMENTOS, INDENIZAÇÕES E RESTITUIÇÕES DA SECRETARIA DE ESTADO DE TRABALHO DO DISTRITO FEDERAL	A	5.000	587.000	0	419.711	419.711	72	-- (--)	▶ 0047 - Efetuar ressarcimentos referente a aquisição de servidores.	DISTRITO FEDERAL
								Quantidade 0	▶ Ressarcimentos efetuados: Jan: 15, fev: 15, mar: 15, abr: 15, mai: 15, jun: 15. Processo nº 430.000.029/2009.	
									▶ 0048 - Pagar indenização de transporte.	DISTRITO FEDERAL
									▶ Servidores indenizados: mai: 6. Processo nº 430.000.033/2009.	



GOVERNO DO DISTRITO FEDERAL

Desempenho Físico - Financeiro por Programa de Trabalho

Exercício: 2009

Secretaria de Estado de Planejamento e Gestão

3º bimestre de 2009

Página: 634

25902 - FUNDO PARA GERAÇÃO DE EMPREGO E RENDA DO DISTRITO FEDERAL - FUNGER

Emitido em: 24/07/2009 09:15:44

Projeto - Atividade - Oper.Especiais / Subtítulo	E	P	Valor em (R\$ 1,00)					Descrição da Meta (Lei Orçamentária Anual)	Acompanhamento de Período Bimestral	
			Dotação Inicial (A)	Autorizado (B)	% B/A	Empenhado (C)	Liquidado (D)		Etapas Previstas - ▶	Localização
11.122.0100.8517	F	B		0 0		970.332	0 0			
MANUTENÇÃO DE SERVIÇOS ADMINISTRATIVOS GERAIS		A	3.656.300	2.496.300	68	1.171.232	0 0			
11.122.0100.8517.7893		B		0 0		970.332	0 0			
MANUTENÇÃO DOS SERVIÇOS ADMINISTRATIVOS GERAIS DO FUNDO PARA A GERAÇÃO DE EMPREGO E RENDA		A	3.656.300	2.496.300	68	1.171.232	0 0	-- (--)	▶ 0001 - Manter serviços administrativos gerais do FUNGER/DF.	DISTRITO FEDERAL
								Quantidade 0	▶ Fundo mantido. Processos nºs - 430.000.004/2009 - 430.000.054/2009 - 430.000.224/2009 e outros.	
11.334.1463.2695	F	B		0 0		0	0 0			
ASSISTÊNCIA, CAPACITAÇÃO E TREINAMENTO DE EMPREENDEDORES		A	791.575	501.575	63	0	0 0			
11.334.1463.2695.6208		B		0 0		0	0 0			
ASSISTÊNCIA, CAPACITAÇÃO E TREINAMENTO DE EMPREENDEDORES		A	791.575	501.575	63	0	0 0	PESSOA ATENDIDA (PESSOA)	▶ 0002 - Capacitar micro e pequenos empreendedores do Distrito Federal.	DISTRITO FEDERAL
								Quantidade 2000	▶ Empreendedores capacitados: abril: 16; mai: 19 ; jun: 56.	

(*) Prioridade da LDO (**) Projeto em andamento (***) Conservação de Patrimônio

....



GOVERNO DO DISTRITO FEDERAL

Desempenho Físico - Financeiro por Programa de Trabalho

Exercício: 2009

Secretaria de Estado de Planejamento e Gestão

3º bimestre de 2009

Página: 635

25902 - FUNDO PARA GERAÇÃO DE EMPREGO E RENDA DO DISTRITO FEDERAL - FUNGER

Emitido em: 24/07/2009 09:15:44

Projeto - Atividade - Oper.Especiais / Subtítulo	E	P	Valor em (R\$ 1,00)					Descrição da Meta (Lei Orçamentária Anual)	Acompanhamento de Período Bimestral	
			Dotação Inicial (A)	Autorizado (B)	% B/A	Empenhado (C)	Liquidado (D)		Etapas Previstas - ▶	Localização
11.334.1466.1873	F	B		0 0		0	0 0			
APOIO AOS MICROS EMPREENDEDORES URBANOS E RURAIS		A	791.575	501.575	63	0	0 0			
11.334.1466.1873.6207		B		0 0		0	0 0			
APOIO AOS MICROS EMPREENDEDORES URBANOS E RURAIS		A	791.575	501.575	63	0	0 0	AÇÃO IMPLEMENTADA (UNIDADE)	▶ 0005 - Inscrever empreendedores no Programa/FUNGER.	DISTRITO FEDERAL
								Quantidade 1000	▶ Empreendedores inscritos: jan: 169; fev: 453, mar 400; abr: 407; mai: 427; jun: 362.	
									▶ 0006 - Encaminhar empreendedores aprovados pelo comitê de crédito do Programa/FUNGER à instituição financeira credenciada.	DISTRITO FEDERAL
									▶ Empreendedores encaminhados: fev:102, mar: 240, abr: 214; mai: 208; jun: 47.	
									▶ 0007 - Realizar visitas de acompanhamento do Programa /FUNGER.	DISTRITO FEDERAL
									▶ Visitas de acompanhamento realizadas: jan:176, fev: 107, mar: 100, abr: 102; mai: 110;	



GOVERNO DO DISTRITO FEDERAL

Desempenho Físico - Financeiro por Programa de Trabalho

Exercício: 2009

Secretaria de Estado de Planejamento e Gestão

3º bimestre de 2009

Página: 636

25902 - FUNDO PARA GERAÇÃO DE EMPREGO E RENDA DO DISTRITO FEDERAL - FUNGER

Emitido em: 24/07/2009 09:15:44

Projeto - Atividade - Oper.Especiais / Subtítulo	E S F	P O S	Valor em (R\$ 1,00)					Descrição da Meta (Lei Orçamentária Anual)	Acompanhamento de Período Bimestral	
			Dotação Inicial (A)	Autorizado (B)	% B/A	Empenhado (C)	Liquidado (D)		Etapas Previstas - ▶ Etapas Realizadas - ▶▶	Localização
11.334.1466.9081	F	B		-8.000.000	-32	4.000.000	1.915.740	8	jun: 121. ▶ 0008 - Realizar visitas de cobrança do Programa/FUNGER.	DISTRITO FEDERAL
FINANCIAMENTO A PEQUENOS EMPREENDEDORES ECONÔMICOS		A	25.330.400	25.345.072	100	10.000.000	5.554.024	22	▶ Visitas de cobrança realizadas: jan: 81, fev: 27, mar: 82, abr: 53; mai: 79; jun:74.	
11.334.1466.9081.6203		B		-8.000.000	-32	4.000.000	1.915.740	8		
FINANCIAMENTO A PEQUENOS EMPREENDEDORES ECONÔMICOS NO DISTRITO FEDERAL		A	25.330.400	25.345.072	100	10.000.000	5.554.024	22	FINANCIAMENTO CONCEDIDO (UNIDADE) Quantidade 3000	DISTRITO FEDERAL
									▶ 0009 - Conceder financiamentos a pequenos empreendedores econômicos do DF. ▶ Financiamentos concedidos: Processo nº 430.00.050/09 - mar: 178; abr: 151; mai:215; jun:260.	



GOVERNO DO DISTRITO FEDERAL

Desempenho Físico - Financeiro por Programa de Trabalho

Exercício: 2009

Secretaria de Estado de Planejamento e Gestão

3º bimestre de 2009

Página: 637

26101 - SECRETARIA DE ESTADO DE TRANSPORTES

Emitido em: 24/07/2009 09:15:44

Projeto - Atividade - Oper.Especiais / Subtítulo	E	P	Valor em (R\$ 1,00)					Descrição da Meta (Lei Orçamentária Anual)	Acompanhamento de Período Bimestral	
			Dotação Inicial (A)	Autorizado (B)	% B/A	Empenhado (C)	Liquidado (D)		Etapas Previstas - ▶	Localização
26.122.0100.8502	F	B		0	0	1.331.471	1.331.471	14		
ADMINISTRAÇÃO DE PESSOAL		A	9.437.000	9.437.000	100	4.026.694	4.026.694	43		
26.122.0100.8502.6987		B		0	0	1.331.471	1.331.471	14		
ADMINISTRAÇÃO DE PESSOAL DA SECRETARIA DE TRANSPORTES		A	9.437.000	9.437.000	100	4.026.694	4.026.694	43	SERVIDOR REMUNERADO (PESSOA)	DISTRITO FEDERAL
								Quantidade	244	▶ 0001 - Remunerar servidores ativos da Secretaria de Transportes ▶ Servidores ativos remunerados: janeiro 218, fevereiro 217, março 218, abril 215, maio 218, junho 220. Processo nº 410.000227/2009.
26.122.0100.8517	F	B		0	0	1.107.522	424.062	7		
MANUTENÇÃO DE SERVIÇOS ADMINISTRATIVOS GERAIS		A	4.453.085	5.876.085	132	1.800.685	851.325	14		
26.122.0100.8517.0009		B		0	0	1.107.522	424.062	7		
MANUTENÇÃO DE SERVIÇOS ADMINISTRATIVOS GERAIS DA SECRETARIA DE TRANSPORTES - SWAP		A	4.453.085	5.876.085	132	1.800.685	851.325	14	-- (--)	DISTRITO FEDERAL
								Quantidade	0	▶ 0002 - Manter os serviços administrativos da Secretaria de Transportes ▶ Órgão mantido: Processo nº 410.000531/2009 e outros.

Projeto - Atividade - Oper.Especiais / Subtítulo	E	P	Valor em (R\$ 1,00)						Descrição da Meta (Lei Orçamentária Anual)	Acompanhamento de Período Bimestral		
			Dotação Inicial (A)	Autorizado (B)	% B/A	Empenhado (C)	Liquidado (D)	% D/B		Etapas Previstas - ▶		Localização
										Etapas Realizadas - ►►		
26.122.0750.8504	F	B		-500.000	-33	122.550	114.903	11				
CONCESSÃO DE BENEFÍCIOS A SERVIDORES		A	1.530.000	1.030.000	67	341.034	329.384	32				
26.122.0750.8504.0010		B		-500.000	-33	122.550	114.903	11				
CONCESSÃO DE BENEFÍCIOS AOS SERVIDORES DA SECRETARIA DE TRANSPORTES		A	1.530.000	1.030.000	67	341.034	329.384	32	BENEFÍCIO CONCEDIDO (UNIDADE)	▶ 0003 - Conceder auxílio-creche a servidores da Secretaria de Transportes	DISTRITO FEDERAL	
									Quantidade 224	» Benefícios concedidos: janeiro 35, fevereiro 35, março 35, abril 35, maio 36, junho 36. Processo nº 410.000227/2009.		
										▶ 0004 - Conceder vales-transportes a servidores da Secretaria de Transportes	DISTRITO FEDERAL	
										» Benefícios concedidos: janeiro 136, fevereiro 130, março 128, abril 134, maio 134, junho 135. Processo nº 410.000261/2009.		
										▶ 0005 - Conceder auxílio-alimentação a servidores da Secretaria de Transportes	DISTRITO FEDERAL	
										» Benefícios concedidos: janeiro 177, fevereiro 175, março 175, abril 173, maio 176, junho 176. Processo nº 410.000227/2009		



GOVERNO DO DISTRITO FEDERAL

Desempenho Físico - Financeiro por Programa de Trabalho

Exercício: 2009

Secretaria de Estado de Planejamento e Gestão

3º bimestre de 2009

Página: 639

26101 - SECRETARIA DE ESTADO DE TRANSPORTES

Emitido em: 24/07/2009 09:15:44

Projeto - Atividade - Oper.Especiais / Subtítulo	E	P	Valor em (R\$ 1,00)					Descrição da Meta (Lei Orçamentária Anual)	Acompanhamento de Período Bimestral	
			Dotação Inicial (A)	Autorizado (B)	% B/A	Empenhado (C)	Liquidado (D)		Etapas Previstas - ▶	Localização
									Etapas Realizadas - ▶▶	
26.122.1501.2426	F	B			0 0	20.388	40.135	16		
MANUTENÇÃO DO PROGRAMA REINTEGRA CIDADÃO		A	250.000	250.000	100	101.100	100.847	40		
26.122.1501.2426.0024		B			0 0	20.388	40.135	16		
MANUTENÇÃO DO PROGRAMA REINTEGRA CIDADÃO DA SECRETARIA DE ESTADO DE TRANSPORTES		A	250.000	250.000	100	101.100	100.847	40		
								PESSOA ASSISTIDA (PESSOA)		
								Quantidade 48		
26.122.2800.1078	F	B			0 0	0	0 0			
IMPLANTAÇÃO DO PROJETO TRANSPORTE FÁCIL		A	2.001.000	2.001.000	100	200.000	0 0			
26.122.2800.1078.4011		B			0 0	0	0 0			

(*) Prioridade da LDO (**) Projeto em andamento (***) Conservação de Patrimônio

....



GOVERNO DO DISTRITO FEDERAL

Desempenho Físico - Financeiro por Programa de Trabalho

Exercício: 2009

Secretaria de Estado de Planejamento e Gestão

3º bimestre de 2009

Página: 640

26101 - SECRETARIA DE ESTADO DE TRANSPORTES

Emitido em: 24/07/2009 09:15:44

Projeto - Atividade - Oper.Especiais / Subtítulo	E S O F S	P S O F S	Valor em (R\$ 1,00)					Descrição da Meta (Lei Orçamentária Anual)	Acompanhamento de Período Bimestral	
			Dotação Inicial (A)	Autorizado (B)	% B/A	Empenhado (C)	Liquidado (D)		Etapas Previstas - ▶ Etapas Realizadas - ▶▶	Localização
(* *) IMPLANTAÇÃO DO PROJETO TRANSPORTE FÁCIL NO DISTRITO FEDERAL		A	2.001.000	2.001.000	100	200.000	0	PROJETO IMPLANTADO (UNIDADE)	▶ 0008 - Implantar o Projeto Transporte Fácil no Distrito Federal, procedente da etapa nº 07/2008.	DISTRITO FEDERAL
								Quantidade 1	▶ Projeto implantado: Processos nºs 030.000731/2005 e 410.006053/2007.	
26.122.2800.2054	F	B		0	0	176.940	137.996			
MANUTENÇÃO DO DEPARTAMENTO DE SISTEMA VIÁRIO		A	1.550.000	1.400.000	90	274.516	200.061			
26.122.2800.2054.0002		B		0	0	176.940	137.996			
(* * *) MANUTENÇÃO DO SISTEMA VIÁRIO NO DISTRITO FEDERAL		A	1.550.000	1.400.000	90	274.516	200.061	SISTEMA MANTIDO (UNIDADE)	▶ 0009 - Manter o Departamento de Sistema Viário da Secretaria de Transportes	DISTRITO FEDERAL
								Quantidade 1	▶ Departamento de sistema viário mantido: Processo nº 410.003298/2008 e outros.	
26.122.2800.2725	F	B		0	0	357.122	450.803			
MANUTENÇÃO E CONSERVAÇÃO DA RODOVIÁRIA DO PLANO PILOTO		A	2.518.915	2.518.915	100	1.089.493	887.054			
26.122.2800.2725.0001		B		0	0	357.122	450.803			

(*) Prioridade da LDO (* *) Projeto em andamento (* * *) Conservação de Patrimônio

....



Projeto - Atividade - Oper.Especiais / Subtítulo	E P S O F S	Valor em (R\$ 1,00)						Descrição da Meta (Lei Orçamentária Anual)	Acompanhamento de Período Bimestral	
		Dotação Inicial (A)	Autorizado (B)	% B/A	Empenhado (C)	Liquidado (D)	% D/B		Etapas Previstas - ▶ Etapas Realizadas - ▶▶	Localização
(* * *) MANUTENÇÃO E CONSERVAÇÃO DA RODOVIÁRIA DO PLANO PILOTO	A	2.518.915	2.518.915	100	1.089.493	887.054	35	PRÉDIO MANTIDO (UNIDADE)	▶0010 - Manter e conservar a Estação Rodoviária do Plano Piloto ▶▶Estação rodoviária mantida: Processo nº 410.000506/2009 e outros.	REGIÃO I - PLANO PILOTO
26.122.2800.2825	F B		0	0	1.565	163.088	12	Quantidade 1		
MANUTENÇÃO E CONSERVAÇÃO DA RODOFERROVIÁRIA	A	1.364.000	1.364.000	100	480.272	436.272	32			
26.122.2800.2825.0001	B		0	0	1.565	163.088	12			
(* * *) MANUTENÇÃO E CONSERVAÇÃO DA RODOFERROVIÁRIA	A	1.364.000	1.364.000	100	480.272	436.272	32	PRÉDIO MANTIDO (UNIDADE)	▶0011 - Manter e conservar a Estação Rodoferroviária ▶▶Estação Rodoferroviária mantida e conservada: Processo nº 410.000506/2009 e outros.	REGIÃO XI - CRUZEIRO
26.122.2800.4002	F B		0	0	529.808	215.439	9	Quantidade 1		
MANUTENÇÃO E CONSERVAÇÃO DE TERMINAIS RODOVIÁRIOS NO DF	A	1.738.000	2.343.000	135	1.012.655	506.357	22			
26.122.2800.4002.0001	B		0	0	529.808	215.439	9			



GOVERNO DO DISTRITO FEDERAL

Desempenho Físico - Financeiro por Programa de Trabalho

Exercício: 2009

Secretaria de Estado de Planejamento e Gestão

3º bimestre de 2009

Página: 642

26101 - SECRETARIA DE ESTADO DE TRANSPORTES

Emitido em: 24/07/2009 09:15:44

Projeto - Atividade - Oper.Especiais / Subtítulo	E P S O F S	Valor em (R\$ 1,00)						Descrição da Meta (Lei Orçamentária Anual)	Acompanhamento de Período Bimestral	
		Dotação Inicial (A)	Autorizado (B)	% B/A	Empenhado (C)	Liquidado (D)	% D/B		Etapas Previstas - ▶ Etapas Realizadas - ▶▶	Localização
(* * *) MANUTENÇÃO E CONSERVAÇÃO DOS TERMINAIS RODOVIÁRIOS DO DISTRITO FEDERAL	A	1.738.000	2.343.000	135	1.012.655	506.357	22	TERMINAL MANTIDO (UNIDADE)	▶ 0012 - Manter e conservar terminais rodoviários no Distrito Federal	DISTRITO FEDERAL
26.128.2800.2655	F B		0 0		0	1.130	3	Quantidade 18	▶ Terminais rodoviários mantidos e conservados: Processo nº 410.000481/2009 e outros.	
CAPACITAÇÃO DE RECURSOS HUMANOS	A	40.000	40.000	100	1.130	1.130	3			
26.128.2800.2655.0675	B		0 0		0	1.130	3			
CAPACITAÇÃO DE RECURSOS HUMANOS DA SECRETARIA DE ESTADO DE TRANSPORTES	A	40.000	40.000	100	1.130	1.130	3	SERVIDOR CAPACITADO (PESSOA)	▶ 0013 - Capacitar servidores ativos da Secretaria de Transportes	DISTRITO FEDERAL
26.782.0250.1092	F B		0 0		3.000.000	0 0		Quantidade 30	▶ Servidores capacitados: abril 02. Processo nº 410.000619/2009.	
IMPLANTAÇÃO DO SISTEMA DE CORREDORES DE TRANSPORTE COLETIVO DO DISTRITO FEDERAL	A	11.000.000	173.667.928	0	10.400.000	0 0				
26.782.0250.1092.0004	B		0 0		3.000.000	0 0				

(*) Prioridade da LDO (* *) Projeto em andamento (* * *) Conservação de Patrimônio

....



GOVERNO DO DISTRITO FEDERAL

Desempenho Físico - Financeiro por Programa de Trabalho

Exercício: 2009

Secretaria de Estado de Planejamento e Gestão

3º bimestre de 2009

Página: 643

26101 - SECRETARIA DE ESTADO DE TRANSPORTES

Emitido em: 24/07/2009 09:15:44

Projeto - Atividade - Oper.Especiais / Subtítulo	E P S O F S	Valor em (R\$ 1,00)						Descrição da Meta (Lei Orçamentária Anual)	Acompanhamento de Período Bimestral	
		Dotação Inicial (A)	Autorizado (B)	% B/A	Empenhado (C)	Liquidado (D)	% D/B		Etapas Previstas - ▶ Etapas Realizadas - ▶▶	Localização
(* *) IMPLANTAÇÃO DO SISTEMA DE CORREDORES DE TRANSPORTE COLETIVO DO DISTRITO FEDERAL	A	11.000.000	173.667.928	0	10.400.000	0	0	SISTEMA IMPLANTADO (UNIDADE)	▶ 0016 - Implantar o sistema de corredores de transporte coletivo do Distrito Federal	DISTRITO FEDERAL
26.782.0250.1752	F B		-6.150.000	-28	3.272.873	550.873	2	Quantidade 1	▶ Corredores de transporte coletivo implantado: Processo nº 410.003339/2008 e 410.003647/2008.	
IMPLANTAÇÃO DA GESTÃO DE PREPARAÇÃO E DE EXECUÇÃO DO PROGRAMA BRASÍLIA INTEGRADA	A	22.000.000	28.682.000	130	3.272.873	550.873	2			
26.782.0250.1752.0002	B		-6.150.000	-28	3.272.873	550.873	2			
(* *) IMPLANTAÇÃO DA GESTÃO DE PREPARAÇÃO E DE EXECUÇÃO DO PROGRAMA BRASÍLIA INTEGRADA	A	22.000.000	28.682.000	130	3.272.873	550.873	2	PROGRAMA IMPLANTADO (UNIDADE)	▶ 0018 - Implantar a gestão e execução do programa de transporte urbano do Distrito Federal	DISTRITO FEDERAL
26.782.0250.1827	F B			0	0	50.997	0	Quantidade 1	▶ Programa de Transporte Urbano Implantado: Processo nº 410.001240/2009.	
IMPLANTAÇÃO DO SISTEMA DE CICLOVIAS DO DISTRITO FEDERAL	A	11.000.000	11.107.223	101	107.223	107.223	1			

(*) Prioridade da LDO (* *) Projeto em andamento (* * *) Conservação de Patrimônio

....



GOVERNO DO DISTRITO FEDERAL

Desempenho Físico - Financeiro por Programa de Trabalho

Exercício: 2009

Secretaria de Estado de Planejamento e Gestão

3º bimestre de 2009

Página: 644

26101 - SECRETARIA DE ESTADO DE TRANSPORTES

Emitido em: 24/07/2009 09:15:44

Projeto - Atividade - Oper.Especiais / Subtítulo	E P S O F S	Valor em (R\$ 1,00)						Descrição da Meta (Lei Orçamentária Anual)	Acompanhamento de Período Bimestral	
		Dotação Inicial (A)	Autorizado (B)	% B/A	Empenhado (C)	Liquidado (D)	% D/B		Etapas Previstas - ▶	Localização
26.782.0250.1827.3716	B		0 0		0	50.997	0			
(*) (* *) IMPLANTAÇÃO DO SISTEMA DE CICLOVIAS NO DISTRITO FEDERAL	A	11.000.000	11.107.223	101	107.223	107.223	1	SISTEMA IMPLANTADO (UNIDADE)	▶ 0019 - Implantar o sistema de ciclovias no Distrito Federal	DISTRITO FEDERAL
								Quantidade 1	▶ Ciclovias implantada: Execução de 100% das obras de ciclovias. Processo nº 410.005447/2007 e outros.	
28.846.0001.9050	F B		0 0		96.031	96.031	29			
RESSARCIMENTOS, INDENIZAÇÕES E RESTITUIÇÕES	A	335.000	335.000	100	195.476	195.476	58			
28.846.0001.9050.0019	B		0 0		96.031	96.031	29			
RESSARCIMENTOS, INDENIZAÇÕES E RESTITUIÇÕES DA SECRETARIA DE TRANSPORTES	A	335.000	335.000	100	195.476	195.476	58		▶ 0023 - Ressarcir salários de servidores cedidos	DISTRITO FEDERAL
							-- (--)	Quantidade 0	▶ Servidores ressarcidos: fevereiro 2, março 2, abril 2, maio 2, junho 2. Processo nº 410.000625/2009.	
									▶ 0024 - Indenizar servidores da Secretaria de Transportes	DISTRITO FEDERAL
									▶ Servidores indenizados: janeiro 7, fevereiro 7, março 8, abril	

(*) Prioridade da LDO (* *) Projeto em andamento (* * *) Conservação de Patrimônio

....



GOVERNO DO DISTRITO FEDERAL

Desempenho Físico - Financeiro por Programa de Trabalho

Exercício: 2009

Secretaria de Estado de Planejamento e Gestão

3º bimestre de 2009

Página: 645

26101 - SECRETARIA DE ESTADO DE TRANSPORTES

Emitido em: 24/07/2009 09:15:44

Projeto - Atividade - Oper.Especiais / Subtítulo	E S F	P O S	Valor em (R\$ 1,00)					Descrição da Meta (Lei Orçamentária Anual)	Acompanhamento de Período Bimestral	
			Dotação Inicial (A)	Autorizado (B)	% B/A	Empenhado (C)	Liquidado (D)		Etapas Previstas - ▶	Localização
									10, maio 10, junho 09. Processo nº 410.000227/2009.	

(*) Prioridade da LDO (**) Projeto em andamento (***) Conservação de Patrimônio



GOVERNO DO DISTRITO FEDERAL

Desempenho Físico - Financeiro por Programa de Trabalho

Exercício: 2009

Secretaria de Estado de Planejamento e Gestão

3º bimestre de 2009

Página: 646

26201 - SOCIEDADE DE TRANSPORTES COLETIVOS DE BRASÍLIA

Emitido em: 24/07/2009 09:15:44

Projeto - Atividade - Oper.Especiais / Subtítulo	E	P	Valor em (R\$ 1,00)					Descrição da Meta (Lei Orçamentária Anual)	Acompanhamento de Período Bimestral	
			Dotação Inicial (A)	Autorizado (B)	% B/A	Empenhado (C)	Liquidado (D)		Etapas Previstas - ▶	Localização
26.122.0100.8502	F	B		0	0	271.664	271.664	17		
ADMINISTRAÇÃO DE PESSOAL		A	1.625.000	1.625.000	100	774.876	774.876	48		
26.122.0100.8502.0082		B		0	0	271.664	271.664	17		
ADMINISTRAÇÃO DE PESSOAL DA SOCIEDADE DE TRANSPORTES COLETIVOS DE BRASÍLIA		A	1.625.000	1.625.000	100	774.876	774.876	48	SERVIDOR REMUNERADO (PESSOA)	▶ 0001 - Remunerar servidores ativos.
									Quantidade 70	▶ Servidores remunerados: Janeiro - 57, Fevereiro - 59, Março - 59, Abril - 58, Maio - 58 e Junho - 61. Total - 352. Processo nº 095.000045/2009 e outros.
26.122.0100.8517	F	B		0	0	177.670	230.515	9		
MANUTENÇÃO DE SERVIÇOS ADMINISTRATIVOS GERAIS		A	2.927.000	2.627.000	90	1.306.417	585.457	22		
26.122.0100.8517.0079		B		0	0	177.670	230.515	9		
MANUTENÇÃO DE SERVIÇOS ADMINISTRATIVOS GERAIS DA SOCIEDADE DE TRANSPORTES COLETIVOS DE BRASÍLIA		A	2.927.000	2.627.000	90	1.306.417	585.457	22	-- (--)	▶ 0002 - Manter serviços administrativos gerais da STCB.
									Quantidade 0	▶ Órgão mantido: Processo nº 095.000005/2009 e outros.

Projeto - Atividade - Oper.Especiais / Subtítulo	E F S	P O S	Valor em (R\$ 1,00)						Descrição da Meta (Lei Orçamentária Anual)	Acompanhamento de Período Bimestral	
			Dotação Inicial (A)	Autorizado (B)	% B/A	Empenhado (C)	Liquidado (D)	% D/B		Etapas Previstas - ▶	Localização
										Etapas Realizadas - ►►	
										▶ 0003 - Pagar tributos e contribuições sociais.	DISTRITO FEDERAL
										» Tributos pagos: Processo nº 095.000009/2009 e outros.	
										▶ 0004 - Reconhecer dívidas de exercícios anteriores.	DISTRITO FEDERAL
										» Reconhecimento de dívida liquidado: Processo nº 095.000283/2003, publicado no DODF nº 13, página 8 do dia 19/01/2009.	
										▶ 0005 - Adquirir equipamentos e material permanente.	DISTRITO FEDERAL
										» Adquiridos: 2 relógio autenticador de BCO, 1 aparelho telefônico, 1 chave corrente, 1ar condicionado, 2 escadas, 1 máq. fotográfica, 2 alta rotação extra torque, 1 aspirador de pó, 4 gramp. C-15, 1 máq. calc. elétr. e 1 lanterna tipo farolete. Processo nº 095.000004/2009.	
26.122.0750.8504	F	B		0	0	67.871	15.586	3			
CONCESSÃO DE BENEFÍCIOS A SERVIDORES		A	612.080	612.080	100	99.806	46.385	8			



GOVERNO DO DISTRITO FEDERAL

Desempenho Físico - Financeiro por Programa de Trabalho

Exercício: 2009

Secretaria de Estado de Planejamento e Gestão

3º bimestre de 2009

Página: 648

26201 - SOCIEDADE DE TRANSPORTES COLETIVOS DE BRASÍLIA

Emitido em: 24/07/2009 09:15:44

Projeto - Atividade - Oper.Especiais / Subtítulo	E P S O F S	Valor em (R\$ 1,00)						Descrição da Meta (Lei Orçamentária Anual)	Acompanhamento de Período Bimestral	
		Dotação Inicial (A)	Autorizado (B)	% B/A	Empenhado (C)	Liquidado (D)	% D/B		Etapas Previstas - ▶	Localização
26.122.0750.8504.0074	B		0	0	67.871	15.586	3			
CONCESSÃO DE BENEFÍCIOS AOS SERVIDORES DA SOCIEDADE DE TRANSPORTES COLETIVOS DE BRASÍLIA	A	612.080	612.080	100	99.806	46.385	8	BENEFÍCIO CONCEDIDO (UNIDADE)	▶ 0006 - Conceder auxilio creche a servidores.	DISTRITO FEDERAL
								Quantidade 360	▶ Benefícios concedidos: Janeiro - 6, Fevereiro - 6, Março - 6, Abril - 6, Maio - 6 e Junho - 6. Total - 36. Processo nº 095.000045/2009 e outros.	
									▶ 0007 - Conceder auxilio alimentação a servidores.	DISTRITO FEDERAL
									▶ Benefícios concedidos: Janeiro - 17, Fevereiro - 18, Março - 18, Abril - 18, Maio - 18 e Junho - 19. Total - 108. Processo nº 095.000045/2009 e outros.	
									▶ 0008 - Conceder auxilio transporte a servidores.	DISTRITO FEDERAL
									▶ Benefícios concedidos: Janeiro - 6, Fevereiro - 5, Março - 5, Abril - 5, Maio - 5 e Junho - 5. Total - 31. Processo nº 095.000045/2009 e outros.	
26.131.3200.8505	F B		0	0	0	3.735	12			

(*) Prioridade da LDO (**) Projeto em andamento (***) Conservação de Patrimônio

....



GOVERNO DO DISTRITO FEDERAL

Desempenho Físico - Financeiro por Programa de Trabalho

Exercício: 2009

Secretaria de Estado de Planejamento e Gestão

3º bimestre de 2009

Página: 649

26201 - SOCIEDADE DE TRANSPORTES COLETIVOS DE BRASÍLIA

Emitido em: 24/07/2009 09:15:44

Projeto - Atividade - Oper.Especiais / Subtítulo	E S O F S	P S O F S	Valor em (R\$ 1,00)					Descrição da Meta (Lei Orçamentária Anual)	Acompanhamento de Período Bimestral	
			Dotação Inicial (A)	Autorizado (B)	% B/A	Empenhado (C)	Liquidado (D)	% D/B	Etapas Previstas - ▶	Localização
PUBLICIDADE E PROPAGANDA		A	30.000	30.000	100	11.140	5.685	19		
26.131.3200.8505.0027		B		0	0	0	3.735	12		
PUBLICIDADE INSTITUCIONAL DA SOCIEDADE DE TRANSPORTES COLETIVOS DE BRASÍLIA		A	30.000	30.000	100	11.140	5.685	19	PUBLICIDADE E PROPAGANDA REALIZADA (UNIDADE)	▶ 0009 - Realizar pagamento de matérias oficiais no DODF.
									Quantidade 1	▶ Despesas liquidadas com publicações de matérias oficiais no DODF. Processo nº 095.000068/2009.
26.782.2800.1068	F	B		0	0	0	0	0		
RENOVAÇÃO DA FROTA		A	750.000	1.785.313	238	1.785.000	0	0		
26.782.2800.1068.0002		B		0	0	0	0	0		
RENOVAÇÃO DA FROTA DA SOCIEDADE DE TRANSPORTES COLETIVOS DE BRASÍLIA		A	750.000	1.785.313	238	1.785.000	0	0	VEÍCULO PESADO ADQUIRIDO (UNIDADE)	▶ 0010 - Adquirir veículos.
									Quantidade 6	▶ Veículos adquiridos: 05 ônibus urbanos. Processo nº 095.000334/2008.
26.782.2800.4039	F	B		0	0	700.560	252.961	15		

(*) Prioridade da LDO (**) Projeto em andamento (***) Conservação de Patrimônio

....



GOVERNO DO DISTRITO FEDERAL

Desempenho Físico - Financeiro por Programa de Trabalho

Exercício: 2009

Secretaria de Estado de Planejamento e Gestão

3º bimestre de 2009

Página: 650

26201 - SOCIEDADE DE TRANSPORTES COLETIVOS DE BRASÍLIA

Emitido em: 24/07/2009 09:15:45

Projeto - Atividade - Oper.Especiais / Subtítulo	E P S O F S	Valor em (R\$ 1,00)						Descrição da Meta (Lei Orçamentária Anual)	Acompanhamento de Período Bimestral	
		Dotação Inicial (A)	Autorizado (B)	% B/A	Empenhado (C)	Liquidado (D)	% D/B		Etapas Previstas - ▶	Localização
MANUTENÇÃO DA FROTA	A	2.103.800	1.717.800	82	1.126.228	668.434	39			
26.782.2800.4039.0001	B			0 0	700.560	252.961	15			
MANUTENÇÃO DA FROTA DA SOCIEDADE DE TRANSPORTES COLETIVOS DE BRASILIA	A	2.103.800	1.717.800	82	1.126.228	668.434	39	VEÍCULO MANTIDO (UNIDADE)	▶ 0011 - Manter frota.	DISTRITO FEDERAL
								Quantidade 40	▶ Frota mantida. Processo nº 095.000001/2009 e outros.	
									▶ 0012 - Pagar tributos.	DISTRITO FEDERAL
									▶ Tributos pagos: IPVA/2009 e Seguros Obrigatório de veículos pagos. Processo nº 095.000091/2009.	
									▶ 0013 - Pagar encargos tributários.	DISTRITO FEDERAL
									▶ Encargos pagos: Taxas de Licenciamento/2009 de veículos pagos. Processo nº 095.000091/2009.	
									▶ 0014 - Adquirir equipamentos e material permanente.	DISTRITO FEDERAL
									▶ Adquiridos: 01 ferro de solda, 1 arrebiteadeira, 1 furadeira, 1 pistola p/pintura de 1000 AL e 1 serra tico-tico. Processo nº 095.000004/2009.	

(*) Prioridade da LDO (**) Projeto em andamento (***) Conservação de Patrimônio

Projeto - Atividade - Oper.Especiais / Subtítulo	E	P	Valor em (R\$ 1,00)						Descrição da Meta (Lei Orçamentária Anual)	Acompanhamento de Período Bimestral	
			Dotação Inicial (A)	Autorizado (B)	% B/A	Empenhado (C)	Liquidado (D)	% D/B		Etapas Previstas - ▶ Etapas Realizadas - ▶▶	Localização
28.843.0001.9096	F	B		0	0	1.032.986	1.032.986	22			
AMORTIZAÇÃO E ENCARGOS DA DÍVIDA PÚBLICA RELATIVA AO INSS E PASEP		A	4.707.120	4.707.120	100	2.104.684	2.104.684	45			
28.843.0001.9096.0005		B		0	0	1.032.986	1.032.986	22			
AMORTIZAÇÃO E ENCARGOS DA DÍVIDA PÚBLICA RELATIVA AO INSS DA SOCIEDADE DE TRANSPORTES COLETIVOS DE BRASÍLIA		A	4.707.120	4.707.120	100	2.104.684	2.104.684	45	-- (--)	▶ 0015 - Pagar juros sobre a dívida.	DISTRITO FEDERAL
									Quantidade 0	▶ Juros pagos: Processo nº 095.000012/2009 e outros. ▶ 0016 - Pagar principal da dívida.	DISTRITO FEDERAL
										▶ Principal da dívida paga: Processo nº 095.000012/2009 e outros.	
28.846.0001.9001	F	B		0	0	392.910	161.910	4			
EXECUÇÃO DE SENTENÇAS JUDICIAIS		A	3.799.000	3.699.000	97	819.544	588.544	16			
28.846.0001.9001.6154		B		0	0	392.910	161.910	4			
EXECUÇÃO DE SENTENÇAS JUDICIAIS DA SOCIEDADE DE TRANSPORTES COLETIVOS DE		A	3.799.000	3.699.000	97	819.544	588.544	16	-- (--)	▶ 0017 - Realizar pagamento de	DISTRITO FEDERAL



GOVERNO DO DISTRITO FEDERAL

Desempenho Físico - Financeiro por Programa de Trabalho

Exercício: 2009

Secretaria de Estado de Planejamento e Gestão

3º bimestre de 2009

Página: 652

26201 - SOCIEDADE DE TRANSPORTES COLETIVOS DE BRASÍLIA

Emitido em: 24/07/2009 09:15:45

Projeto - Atividade - Oper.Especiais / Subtítulo	E S F	P O S	Valor em (R\$ 1,00)					Descrição da Meta (Lei Orçamentária Anual)	Acompanhamento de Período Bimestral	
			Dotação Inicial (A)	Autorizado (B)	% B/A	Empenhado (C)	Liquidado (D)		Etapas Previstas - ▶	Localização
									Etapas Realizadas - ▶▶	
28.846.0001.9033	F	B			0 0	0	22.010	20	Quantidade 0	sentenças judiciais.
FORMAÇÃO DO PATRIMÔNIO DO SERVIDOR PÚBLICO		A	110.000	110.000	100	90.000	39.343	36	▶ Pagamento de sentenças judiciais: Janeiro - 51, Fevereiro - 53, Março - 56, Abril - 50, Maio - 54 e Junho - 52. Total - 316. Processo nº 095.000014/2009 e outros.	
28.846.0001.9033.6967		B			0 0	0	22.010	20		
FORMAÇÃO DO PATRIMÔNIO DO SERVIDOR PÚBLICO		A	110.000	110.000	100	90.000	39.343	36	-- (--)	▶ 0018 - Realizar pagamento do pasep.
									Quantidade 0	▶ Pasep recolhido: Janeiro - R\$ 5.809,90, Fevereiro - R\$ 4.990,65, Março - R\$ 7.169,25, Abril - R\$ 12.682,04 e Maio - R\$ 9.327,82. Processo nº 095.000010/2009.

(*) Prioridade da LDO (**) Projeto em andamento (***) Conservação de Patrimônio

....



GOVERNO DO DISTRITO FEDERAL

Desempenho Físico - Financeiro por Programa de Trabalho

Exercício: 2009

Secretaria de Estado de Planejamento e Gestão

3º bimestre de 2009

Página: 653

26204 - DFTRANS - TRANSPORTE URBANO DO DISTRITO FEDERAL

Emitido em: 24/07/2009 09:15:45

Projeto - Atividade - Oper.Especiais / Subtítulo	E	P	Valor em (R\$ 1,00)					Descrição da Meta (Lei Orçamentária Anual)	Acompanhamento de Período Bimestral	
			Dotação Inicial (A)	Autorizado (B)	% B/A	Empenhado (C)	Liquidado (D)		Etapas Previstas - ▶	Localização
26.122.2800.2234	F	B		0	0	83.990	83.990	5		
MANUTENÇÃO DE CONTRATOS E CONVÊNIOS		A	1.702.000	1.702.000	100	246.067	246.067	14		
26.122.2800.2234.0001		B		0	0	83.990	83.990	5		
MANUTENÇÃO DE CONTRATOS E CONVÊNIOS DA DFTRANS - TRANSPORTE URBANO DO DISTRITO FEDERAL		A	1.702.000	1.702.000	100	246.067	246.067	14	CONVÊNIO REALIZADO (UNIDADE)	▶ 0001 - Manter contratos e convênios do DFTRANS.
									Quantidade 2	▶ Contratos e convênio mantidos Processos nº 098.000.161/2009, 098.000.453/2009 e outros.
26.122.2800.8502	F	B		0	0	2.139.064	2.139.064	13		
ADMINISTRAÇÃO DE PESSOAL		A	16.243.000	16.243.000	100	6.187.913	6.184.454	38		
26.122.2800.8502.0080		B		0	0	2.139.064	2.139.064	13		
ADMINISTRAÇÃO DE PESSOAL DA DFTRANS - TRANSPORTE URBANO DO DISTRITO FEDERAL		A	16.243.000	16.243.000	100	6.187.913	6.184.454	38	SERVIDOR REMUNERADO (PESSOA)	▶ 0002 - Remunerar servidores ativos do DFTRANS.
									Quantidade 165	▶ Servidores remunerados: janeiro 189, fevereiro 184, março 203, abril 201, maio 204 e junho 212 Processo nº



Projeto - Atividade - Oper.Especiais / Subtítulo	E S F	P O S	Valor em (R\$ 1,00)					Descrição da Meta (Lei Orçamentária Anual)	Acompanhamento de Período Bimestral	
			Dotação Inicial (A)	Autorizado (B)	% B/A	Empenhado (C)	Liquidado (D)		Etapas Previstas - ▶	Localização
26.122.2800.8504	F	B		0	0	99.695	95.934	7	098.000.289/2009.	
CONCESSÃO DE BENEFÍCIOS A SERVIDORES		A	1.334.245	1.334.245	100	314.198	288.531	22		
26.122.2800.8504.0072		B		0	0	99.695	95.934	7		
CONCESSÃO DE BENEFÍCIOS AOS SERVIDORES DA DFTRANS - TRANSPORTE URBANO DO DISTRITO FEDERAL		A	1.334.245	1.334.245	100	314.198	288.531	22	BENEFÍCIO CONCEDIDO (UNIDADE)	
									Quantidade 165	
									▶ 0003 - Conceder auxílios-creche a servidores do DFTRANS	DISTRITO FEDERAL
									▶ Benefícios concedidos: janeiro 50, fevereiro 51, março 52, abril 53, maio 53 e junho 51. Processo 098.000.289/2009.	
									▶ 0004 - Conceder auxílio alimentação a servidores do DFTRANS	DISTRITO FEDERAL
									▶ Benefícios concedidos: janeiro 177, fevereiro 176, março 192, abril 190, maio 191 e junho 201. Processo 098.000.289/2009.	
									▶ 0005 - Conceder vales- transportes a servidores do DFTRANS	DISTRITO FEDERAL
									▶ Benefícios concedidos: janeiro 92, fevereiro 92, março 100,	



GOVERNO DO DISTRITO FEDERAL

Desempenho Físico - Financeiro por Programa de Trabalho

Exercício: 2009

Secretaria de Estado de Planejamento e Gestão

3º bimestre de 2009

Página: 655

26204 - DFTRANS - TRANSPORTE URBANO DO DISTRITO FEDERAL

Emitido em: 24/07/2009 09:15:45

Projeto - Atividade - Oper.Especiais / Subtítulo	E S F	P O S	Valor em (R\$ 1,00)					Descrição da Meta (Lei Orçamentária Anual)	Acompanhamento de Período Bimestral	
			Dotação Inicial (A)	Autorizado (B)	% B/A	Empenhado (C)	Liquidado (D)		Etapas Previstas - ▶ Etapas Realizadas - ▶▶	Localização
26.122.2800.8517	F	B		15.350.701	222	3.331.792	2.756.643	11	abril 101, maio 102 e junho 103. Processo 098.000.289/2009. ▶ 0006 - Conceder auxílios-transportes a servidores do DFTRANS	DISTRITO FEDERAL
MANUTENÇÃO DE SERVIÇOS ADMINISTRATIVOS GERAIS		A	6.925.235	24.409.936	352	5.179.553	4.531.644	19	▶ Benefícios concedidos: janeiro 17, fevereiro 19, março 19, abril 19, maio 21 e junho 20. Processo 098.000.289/2009.	
26.122.2800.8517.0076		B		15.350.701	222	3.331.792	2.756.643	11		DISTRITO FEDERAL
MANUTENÇÃO DE SERVIÇOS ADMINISTRATIVOS GERAIS DA DFTRANS - TRANSPORTE URBANO DO DISTRITO FEDERAL - SWAP		A	6.925.235	24.409.936	352	5.179.553	4.531.644	19 -- (--)	▶ 0007 - Manter serviços administrativos gerais do DFTRANS	
								Quantidade 0	▶ Órgão mantido. Processos nº 098.000.131/2009, 098.000.358/2009 e outros.	
26.128.2800.2655	F	B		0	0	0	0	0		
CAPACITAÇÃO DE RECURSOS HUMANOS		A	410.000	410.000	100	8.500	8.500	2		

(*) Prioridade da LDO (**) Projeto em andamento (***) Conservação de Patrimônio

....



GOVERNO DO DISTRITO FEDERAL

Desempenho Físico - Financeiro por Programa de Trabalho

Exercício: 2009

Secretaria de Estado de Planejamento e Gestão

3º bimestre de 2009

Página: 656

26204 - DFTRANS - TRANSPORTE URBANO DO DISTRITO FEDERAL

Emitido em: 24/07/2009 09:15:45

Projeto - Atividade - Oper.Especiais / Subtítulo	E	P	Valor em (R\$ 1,00)					Descrição da Meta (Lei Orçamentária Anual)	Acompanhamento de Período Bimestral	
			Dotação Inicial (A)	Autorizado (B)	% B/A	Empenhado (C)	Liquidado (D)	% D/B	Etapas Previstas - ▶	Localização
26.128.2800.2655.0017		B		0 0		0	0 0			
CAPACITAÇÃO DE RECURSOS HUMANOS DA DFTRANS - TRANSPORTE URBANO DO DISTRITO FEDERAL		A	410.000	410.000	100	8.500	8.500	2	SERVIDOR CAPACITADO (PESSOA)	0008 - Capacitar servidores do DFTRANS
									Quantidade 165	▶ Treinamento de servidores: janeiro 00, fevereiro 00, março 05 abril 03, maio 02 e junho 02
26.453.2800.6150	F	B		0 0		0	0 0			
FISCALIZAÇÃO DO SISTEMA DE TRANSPORTE PÚBLICO COLETIVO		A	400.000	507.000	127	0	0 0			
26.453.2800.6150.0002		B		0 0		0	0 0			
FISCALIZAÇÃO DO SISTEMA DE TRANSPORTE PÚBLICO COLETIVO PELA DFTRANS - TRANSPORTE URBANO DO DISTRITO FEDERAL-SWAP		A	400.000	507.000	127	0	0 0		FISCALIZAÇÃO REALIZADA (UNIDADE)	0010 - Fiscalizar o sistema de transporte público coletivo do distrito Federal
									Quantidade 24	▶ Fiscalização realizada (sem gasto financeiro).
28.846.0001.9033	F	B		0 0		68.775	68.775	19		
FORMAÇÃO DO PATRIMÔNIO DO SERVIDOR PÚBLICO		A	370.520	370.520	100	136.735	136.735	37		



GOVERNO DO DISTRITO FEDERAL

Desempenho Físico - Financeiro por Programa de Trabalho

Exercício: 2009

Secretaria de Estado de Planejamento e Gestão

3º bimestre de 2009

Página: 657

26204 - DFTRANS - TRANSPORTE URBANO DO DISTRITO FEDERAL

Emitido em: 24/07/2009 09:15:45

Projeto - Atividade - Oper.Especiais / Subtítulo	E P S O F S	Valor em (R\$ 1,00)						Descrição da Meta (Lei Orçamentária Anual)	Acompanhamento de Período Bimestral	
		Dotação Inicial (A)	Autorizado (B)	% B/A	Empenhado (C)	Liquidado (D)	% D/B		Etapas Previstas - ▶	Localização
28.846.0001.9033.0010	B		0	0	68.775	68.775	19			
FORMAÇÃO DO PATRIMÔNIO DO SERVIDOR PÚBLICO DA DFTRANS - TRANSPORTE URBANO DO DISTRITO FEDERAL	A	370.520	370.520	100	136.735	136.735	37	-- (--)	▶ 0011 - Formar o patrimônio do servidor público do DFTRANS	DISTRITO FEDERAL
								Quantidade 0	▶ Pagamento do PASEP realizado: janeiro R\$ 12.439,44, fevereiro R\$ 18.370,79, março R\$ 24.129,91 abril R\$ 29.509,57, maio R\$ 39.265,32 e junho R\$ 0,00. Processo nº 030.004.372/2003.	
28.846.0001.9050	F B		-1.000.000	-21	158.234	158.234	4			
RESSARCIMENTOS, INDENIZAÇÕES E RESTITUIÇÕES	A	4.820.000	3.820.000	79	449.410	449.410	12			
28.846.0001.9050.0055	B		-1.000.000	-21	158.234	158.234	4			
RESSARCIMENTOS, INDENIZAÇÕES E RESTITUIÇÕES DA DFTRANS - TRANSPORTE URBANO DO DISTRITO FEDERAL	A	4.820.000	3.820.000	79	449.410	449.410	12	-- (--)	▶ 0012 - Indenizar servidores do DFTRANS	DISTRITO FEDERAL
								Quantidade 0	▶ Indenização concedidas à servidores: janeiro 95, fevereiro 92, março 92, abril 96, maio 96 e junho 95. Processo 098.000.289/2009.	



GOVERNO DO DISTRITO FEDERAL

Desempenho Físico - Financeiro por Programa de Trabalho

Exercício: 2009

Secretaria de Estado de Planejamento e Gestão

3º bimestre de 2009

Página: 658

26205 - DEPARTAMENTO DE ESTRADAS DE RODAGEM DO DISTRITO FEDERAL

Emitido em: 24/07/2009 09:15:45

Projeto - Atividade - Oper.Especiais / Subtítulo	E	P	Valor em (R\$ 1,00)						Descrição da Meta (Lei Orçamentária Anual)	Acompanhamento de Período Bimestral	
			Dotação Inicial (A)	Autorizado (B)	% B/A	Empenhado (C)	Liquidado (D)	% D/B		Etapas Previstas - ▶ Etapas Realizadas - ▶▶	Localização
15.451.3300.3629	F	B		0	0	0	0	0			
PROGRAMA DE SANEAMENTO BÁSICO NO DF - PAVIMENTAÇÃO DE VIAS		A	300.000	300.000	100	300.000	0	0			
15.451.3300.3629.8507		B		0	0	0	0	0			
PAVIMENTAÇÃO DA DF-205, LESTE, ENTRE AS COMUNIDADES MONJOLO E PEDREIRA CONTAGEM, EM PLANALTINA.		A	300.000	300.000	100	300.000	0	0	PAVIMENTAÇÃO ASFÁLTICA EXECUTADA (M2)	▶0003 - Pavimentar DF-205, leste, entre as comunidades Monjolo e Pedreira contagem, em Planaltina (EP)	REGIÃO VI - PLANALTINA
									Quantidade 10000	▶Processo 113.006662/2008. Contrato 30/2009. Iniciado os trabalhos de restauração da Rodovia DF-205, trecho entroncamento DF-131 a DF-128, e a implantação de rotatória na insterseção com a DF-131.	
26.122.2800.3903	F	B		684.123	152	781.590	163.406	14			
REFORMA DE PRÉDIOS E PRÓPRIOS		A	450.000	1.134.123	252	991.922	216.507	19			
26.122.2800.3903.1264		B		684.123	152	781.590	163.406	14			
(* * *) CONSTRUÇÃO E/OU REFORMA DE PRÓPRIOS DO DER-DF		A	450.000	1.134.123	252	991.922	216.507	19	PRÉDIO REFORMADO (M2)	▶0004 - Construir ou reformar	DISTRITO FEDERAL



GOVERNO DO DISTRITO FEDERAL

Desempenho Físico - Financeiro por Programa de Trabalho

Exercício: 2009

Secretaria de Estado de Planejamento e Gestão

3º bimestre de 2009

Página: 659

26205 - DEPARTAMENTO DE ESTRADAS DE RODAGEM DO DISTRITO FEDERAL

Emitido em: 24/07/2009 09:15:45

Projeto - Atividade - Oper.Especiais / Subtítulo	E	P	Valor em (R\$ 1,00)					Descrição da Meta (Lei Orçamentária Anual)	Acompanhamento de Período Bimestral	
			Dotação Inicial (A)	Autorizado (B)	% B/A	Empenhado (C)	Liquidado (D)		Etapas Previstas - ▶ Etapas Realizadas - ▶▶	Localização
26.122.2800.8502	F	B		0 0		7.927.163	7.926.111	16	Quantidade 300	próprios do DER/DF
ADMINISTRAÇÃO DE PESSOAL		A	49.263.780	49.263.780	100	23.118.099	23.117.047	47		
26.122.2800.8502.0018		B		0 0		7.927.163	7.926.111	16		
ADMINISTRAÇÃO DE PESSOAL DO DEPARTAMENTO DE ESTRADAS DE RODAGEM DO DISTRITO FEDERAL		A	49.263.780	49.263.780	100	23.118.099	23.117.047	47	SERVIDOR REMUNERADO (PESSOA)	0005 - Remunerar servidores ativos do DER/DF.
									Quantidade 789	REGIÃO I - PLANO PILOTO
26.122.2800.8504	F	B		350.000	8	1.026.246	1.083.146	22		0005 - Remunerar servidores ativos do DER/DF.
CONCESSÃO DE BENEFÍCIOS A SERVIDORES		A	4.625.500	4.975.500	108	3.245.935	3.245.935	65		
26.122.2800.8504.0016		B		350.000	8	1.026.246	1.083.146	22		

(*) Prioridade da LDO (**) Projeto em andamento (***) Conservação de Patrimônio

**GOVERNO DO DISTRITO FEDERAL****Desempenho Físico - Financeiro por Programa de Trabalho****Exercício: 2009****Secretaria de Estado de Planejamento e Gestão****3º bimestre de 2009****Página: 660**

26205 - DEPARTAMENTO DE ESTRADAS DE RODAGEM DO DISTRITO FEDERAL

Emitido em: 24/07/2009 09:15:45

Projeto - Atividade - Oper.Especiais / Subtítulo	E S F	P O S	Valor em (R\$ 1,00)					Descrição da Meta (Lei Orçamentária Anual)	Acompanhamento de Período Bimestral		
			Dotação Inicial (A)	Autorizado (B)	% B/A	Empenhado (C)	Liquidado (D)		% D/B	Etapas Previstas - ▶ Etapas Realizadas - ▶▶	Localização
CONCESSÃO DE BENEFÍCIOS AOS SERVIDORES DO DEPARTAMENTO DE ESTRADAS DE RODAGEM DO DISTRITO FEDERAL		A	4.625.500	4.975.500	108	3.245.935	3.245.935	65	BENEFÍCIO CONCEDIDO (UNIDADE)	0006 - Conceder auxílio-creche a servidores do DER/DF.	REGIÃO I - PLANO PILOTO
									Quantidade 878	» Benefícios concedidos: janeiro 128, fevereiro 126, março 124, abril 124, maio 126, junho 125. (Processo n.º 113.000494/2009 e outros).	
										» Benefícios concedidos: janeiro 792, fevereiro 785, março 780, abril 781, maio 779, junho 755. (Processo n.º 113.000494/2009 e outros).	
										» Benefícios concedidos: janeiro 802, fevereiro 795, março 790, abril 783, maio 779, junho 777. (Processo n.º 113.000494/2009 e outros).	
										» Benefícios concedidos: janeiro 485, fevereiro 475, março 483, abril 480, maio 475, junho 479.	



GOVERNO DO DISTRITO FEDERAL

Desempenho Físico - Financeiro por Programa de Trabalho

Exercício: 2009

Secretaria de Estado de Planejamento e Gestão

3º bimestre de 2009

Página: 661

26205 - DEPARTAMENTO DE ESTRADAS DE RODAGEM DO DISTRITO FEDERAL

Emitido em: 24/07/2009 09:15:45

Projeto - Atividade - Oper.Especiais / Subtítulo	E	P	Valor em (R\$ 1,00)						Descrição da Meta (Lei Orçamentária Anual)	Acompanhamento de Período Bimestral	
			Dotação Inicial (A)	Autorizado (B)	% B/A	Empenhado (C)	Liquidado (D)	% D/B		Etapas Previstas - ▶ Etapas Realizadas - ►►	Localização
26.122.2800.8517	F	B		655.023	7	3.152.282	2.430.242	25		(Processo n.º 113.000494/2009 e outros).	
MANUTENÇÃO DE SERVIÇOS ADMINISTRATIVOS GERAIS		A	9.758.982	9.834.005	101	5.743.009	4.521.136	46			
26.122.2800.8517.0014		B		655.023	7	3.152.282	2.430.242	25			
(* * *) MANUTENÇÃO DE SERVIÇOS ADMINISTRATIVOS GERAIS DO DEPARTAMENTO DE ESTRADAS DE RODAGEM DO DISTRITO FEDERAL		A	9.758.982	9.834.005	101	5.743.009	4.521.136	46	-- (--)	▶ 0010 - Manter os serviços administrativos do DER/DF.	REGIÃO I - PLANO PILOTO
								Quantidade 0		▶ Órgão mantido. (Processo n.º 113.005811/2008 e outros).	
										▶ 0011 - Adquirir materiais permanentes para o DER/DF.	REGIÃO I - PLANO PILOTO
										▶ Equipamentos adquiridos conforme Processo n.º 113.005811/2007 e outros. (Ar condicionado, relógio de ponto).	
										▶ 0012 - Liquidar restos a pagar do DER/DF.	REGIÃO I - PLANO PILOTO
										▶ Restos a pagar liquidados. (Processo n.º 113.007207/2008 e outros).	



GOVERNO DO DISTRITO FEDERAL

Desempenho Físico - Financeiro por Programa de Trabalho

Exercício: 2009

Secretaria de Estado de Planejamento e Gestão

3º bimestre de 2009

Página: 662

26205 - DEPARTAMENTO DE ESTRADAS DE RODAGEM DO DISTRITO FEDERAL

Emitido em: 24/07/2009 09:15:45

Projeto - Atividade - Oper.Especiais / Subtítulo	E	P	Valor em (R\$ 1,00)					Descrição da Meta (Lei Orçamentária Anual)	Acompanhamento de Período Bimestral	
			Dotação Inicial (A)	Autorizado (B)	% B/A	Empenhado (C)	Liquidado (D)		Etapas Previstas - ▶	Localização
26.128.0750.2655	F	B		-450.000	-64	3.030	11.280	3		
CAPACITAÇÃO DE RECURSOS HUMANOS		A	700.000	350.000	50	130.245	72.424	21		
26.128.0750.2655.7918		B		-450.000	-64	3.030	11.280	3		
CAPACITAÇÃO DE RECURSOS HUMANOS DO DEPARTAMENTO DE ESTRADAS DE RODAGEM		A	700.000	350.000	50	130.245	72.424	21	SERVIDOR CAPACITADO (PESSOA)	0013 - Capacitar recursos humanos do DER/DF.
									Quantidade 500	* Capacitação realizada conforme Processo n.º 113.001556/2009 e outros.
26.131.2800.8505	F	B		0	0	36.225	36.225	6		
PUBLICIDADE E PROPAGANDA		A	600.000	600.000	100	56.225	48.750	8		
26.131.2800.8505.0006		B		0	0	36.225	36.225	18		
PUBLICIDADE INSTITUCIONAL DO DEPARTAMENTO DE ESTRADAS DE RODAGEM DO DISTRITO FEDERAL		A	200.000	200.000	100	56.225	48.750	24	PUBLICIDADE E PROPAGANDA REALIZADA (UNIDADE)	0014 - Realizar publicidade e propaganda do DER/DF.
									Quantidade 50	* Publicidade e propaganda institucional realizada conforme Processo n.º 113.000323/2009. (Publicação

(*) Prioridade da LDO (**) Projeto em andamento (***) Conservação de Patrimônio



GOVERNO DO DISTRITO FEDERAL

Desempenho Físico - Financeiro por Programa de Trabalho

Exercício: 2009

Secretaria de Estado de Planejamento e Gestão

3º bimestre de 2009

Página: 663

26205 - DEPARTAMENTO DE ESTRADAS DE RODAGEM DO DISTRITO FEDERAL

Emitido em: 24/07/2009 09:15:45

Projeto - Atividade - Oper.Especiais / Subtítulo	E	P	Valor em (R\$ 1,00)					Descrição da Meta (Lei Orçamentária Anual)	Acompanhamento de Período Bimestral	
			Dotação Inicial (A)	Autorizado (B)	% B/A	Empenhado (C)	Liquidado (D)		Etapas Previstas - ▶	Localização
26.782.2800.1226	F	B		0 0		0	11.600	4	no DODF).	
COMPENSAÇÃO AMBIENTAL EM ÁREAS DE INTERESSE DO DER-DF		A	300.000	300.000	100	11.600	11.600	4		
26.782.2800.1226.0001		B		0 0		0	11.600	4		
(* * *) COMPENSAÇÃO AMBIENTAL EM ÁREAS DE INTERESSE DO DER-DF		A	300.000	300.000	100	11.600	11.600	4	ÁREA RECUPERADA (M2)	DISTRITO FEDERAL
									Quantidade 1000	► Compensação ambiental sendo realizada conforme Processo n. 113.005820/08. (aquisição de motocicleta).
26.782.2800.1475	F	B		13.898.095	13	1.922.173	8.522.556	6		
RECUPERAÇÃO E MELHORAMENTO DE RODOVIAS		A	105.411.000	148.028.889	140	67.104.006	11.660.810	8		
26.782.2800.1475.0007		B		0 0		0	0	0		
PAVIMENTAÇÃO DAS ALÇAS DE ACESSO DO BALÃO DO PERIQUITO		A	3.500.000	3.500.000	100	3.500.000	0	0	RODOVIA RECUPERADA (KM)	DISTRITO FEDERAL
									Quantidade 3	► Processo 113.005.777/2008. Contrato 16/2009 - Início da

(*) Prioridade da LDO (* *) Projeto em andamento (* * *) Conservação de Patrimônio

....



GOVERNO DO DISTRITO FEDERAL

Desempenho Físico - Financeiro por Programa de Trabalho

Exercício: 2009

Secretaria de Estado de Planejamento e Gestão

3º bimestre de 2009

Página: 664

26205 - DEPARTAMENTO DE ESTRADAS DE RODAGEM DO DISTRITO FEDERAL

Emitido em: 24/07/2009 09:15:45

Projeto - Atividade - Oper.Especiais / Subtítulo	E P S O F S	Valor em (R\$ 1,00)						Descrição da Meta (Lei Orçamentária Anual)	Acompanhamento de Período Bimestral	
		Dotação Inicial (A)	Autorizado (B)	% B/A	Empenhado (C)	Liquidado (D)	% D/B		Etapas Previstas - ▶	Localização
26.782.2800.1475.0010	B		0 0		0	5.028.238	26		execução dos ramos de ligação entre as rodovias DF-480 e DF-065 -Balão do Gama, estando incluso os serviços de terraplenagem, pavimentação, drenagem, sinalização e obras complementares.Situação da Obra 10% executado.	
DUPLICAÇÃO E RESTAURAÇÃO BR-020 TRECHO PLANALTINA/DIVISA GO	A	5.000.000	19.346.023	387	14.346.023	8.073.171	42	RODOVIA RECUPERADA (KM)	▶ 0020 - Duplicar e restaurar a BR-020 , trecho Planaltina/divisa de Goiás. Procedente das etapas 43/2007 e 27/2008.	REGIÃO VI - PLANALTINA
26.782.2800.1475.0011	B		0 0		0	0 0		Quantidade 33	▶ Processo 113.000.340/2002. Contrato 43/2006, situação 32% executado das obras de melhoramento, adequação de capacidade, obras de arte especiais e complementares da Rodovia BR-020. Convênio firmado com o DNIT.	
(** *) DUPLICAÇÃO BR-060 TRECHO DF-001 À DIVISA DF/GO	A	2.000.000	19.483.561	974	17.483.561	46.235	0	RODOVIA RECUPERADA (KM)	▶ 0021 - Duplicar a BR-060, trecho DF-001 a Divisa DF/GO. Procedente das etapas 62/2000; 72/2001; 109/2002; 69/2003; 112/2004; 98/2005; 48/2006; 44/2007 e 28/2008.	DISTRITO FEDERAL

(*) Prioridade da LDO (**) Projeto em andamento (** *) Conservação de Patrimônio

....



GOVERNO DO DISTRITO FEDERAL

Desempenho Físico - Financeiro por Programa de Trabalho

Exercício: 2009

Secretaria de Estado de Planejamento e Gestão

3º bimestre de 2009

Página: 665

26205 - DEPARTAMENTO DE ESTRADAS DE RODAGEM DO DISTRITO FEDERAL

Emitido em: 24/07/2009 09:15:45

Projeto - Atividade - Oper.Especiais / Subtítulo	E S F	P O S	Valor em (R\$ 1,00)						Descrição da Meta (Lei Orçamentária Anual)	Acompanhamento de Período Bimestral	
			Dotação Inicial (A)	Autorizado (B)	% B/A	Empenhado (C)	Liquidado (D)	% D/B		Etapas Previstas - ▶ Etapas Realizadas - ►►	Localização
26.782.2800.1475.0027		B		0 0		198.778	197.590	10	Quantidade 2	» Processo 113.037.664/99. Contrato 53/2000. Situação 90% executado - entroncamento com a DF-180 e 75% executado - entroncamento DF-290 ,encontra-se na 47ª medição do contrato de duplicação e restauração da pista existente, obras de arte correntes, obras de arte especiais, drenagem, sinalização, obras complementares e de recuperação do meio ambiente.Convenio firmado com o DNIT.	
PAVIMENTAÇÃO DF-230 TRECHO DF-410/DF-345		A	2.000.000	2.000.000	100	198.778	197.590	10	RODOVIA RECUPERADA (KM)	» 0022 - Pavimentar a DF-230, trecho DF-410/DF-345. Procedente da etapa 57/2006; 51/2007 e 29/2008.	REGIÃO VI - PLANALTINA
26.782.2800.1475.1174		B		2.600.000	14	-91.310	0 0		Quantidade 16	» Processo 113.003.111/2004. Contrato 006/2008. lote 3. Techo compreendido entre o Km 10,60 ao Km 15,94, situação 46% executado.	
DUPLICAÇÃO E RECUPERAÇÃO DA DF-150		A	18.650.000	18.950.000	102	6.258.690	0 0		RODOVIA RECUPERADA (KM)	» 0023 - Duplicar e Recuperar a	REGIÃO XXVI - SOBRADINHO II

[illegible]



GOVERNO DO DISTRITO FEDERAL

Desempenho Físico - Financeiro por Programa de Trabalho

Exercício: 2009

Secretaria de Estado de Planejamento e Gestão

3º bimestre de 2009

Página: 667

26205 - DEPARTAMENTO DE ESTRADAS DE RODAGEM DO DISTRITO FEDERAL

Emitido em: 24/07/2009 09:15:45

Projeto - Atividade - Oper.Especiais / Subtítulo	E S F	P O S	Valor em (R\$ 1,00)					Descrição da Meta (Lei Orçamentária Anual)	Acompanhamento de Período Bimestral	
			Dotação Inicial (A)	Autorizado (B)	% B/A	Empenhado (C)	Liquidado (D)		Etapas Previstas - ▶	Localização
26.782.2800.1475.1190		B		0 0		0	0 0		restauração da DF-150, no trecho entroncamento do Acesso a sobradinho II até o entroncamento com a DF-205, definido como lote 3, extensão de 6,8 Km.	
CONSTRUÇÃO DE TERCEIRA FAIXA, ACOSTAMENTO E MELHORIAS DA BR 450, DO BALÃO DO TORTO À DF- 051/ESTRADA PARQUE GUARÁ		A	31.000.000	31.812.333	103	812.333	0 0	RODOVIA RECUPERADA (KM)	0024 - Construir a terceira faixa, acostamento e melhorias da BR-450, Km 0 ao Km 3,12, pista oeste e leste.Procedente da etapa 35/2008.	DISTRITO FEDERAL
								Quantidade 20	Processo 113.005.847/2007, Contrato 58/2007, lote 1 Situação 36% executado das obras de ampliação da capacidade, melhoramentos e restauração da interligação das Rodovias BR- 010/020/030/040/050, definida com BR-450.	
									0025 - Construir a terceira faixa, acostamento e melhorias da BR-450, Km 3,12 ao Km 6,24, pista oeste e leste.Procedente da etapa 35/2008.	DISTRITO FEDERAL
									Processo 113.004.309, Contrato 59/2007, Lote 2. Situação 49% executado das obras de ampliação da	

(*) Prioridade da LDO (**) Projeto em andamento (***) Conservação de Patrimônio



GOVERNO DO DISTRITO FEDERAL

Desempenho Físico - Financeiro por Programa de Trabalho

Exercício: 2009

Secretaria de Estado de Planejamento e Gestão

3º bimestre de 2009

Página: 669

26205 - DEPARTAMENTO DE ESTRADAS DE RODAGEM DO DISTRITO FEDERAL

Emitido em: 24/07/2009 09:15:45

Projeto - Atividade - Oper.Especiais / Subtítulo	E	P	Valor em (R\$ 1,00)						Descrição da Meta (Lei Orçamentária Anual)	Acompanhamento de Período Bimestral	
			Dotação Inicial (A)	Autorizado (B)	% B/A	Empenhado (C)	Liquidado (D)	% D/B		Etapas Previstas - ▶	Localização
										Etapas Realizadas - ▶▶	
26.782.2800.1475.1199		B		1.092.000	11	2.427.705	2.080.036	23		▶ 0028 - Construir a terceira faixa, acostamento e melhorias da BR-450, Km 12,48 ao Km 15,60, pista oeste e leste. Procedente da etapa 35/2008. ▶ Processo 113.005.586/2007. Contrato 61/2007, lote 5. Situação 95% executado das obras de ampliação da capacidade, melhoramentos e restauração da interligação das Rodovias BR-010/020/030/040/050, definida com BR-450.	DISTRITO FEDERAL
(* * *) RECUPERAÇÃO E MELHORAMENTO DAS RODOVIAS DO DISTRITO FEDERAL		A	9.500.000	8.969.877	94	7.306.622	2.127.122	24	RODOVIA RECUPERADA (KM) Quantidade 40	▶ 0029 - Recuperar e melhorar rodovias do Distrito Federal - Pavimentar a DF-495, do Km 0,8 ao Km 8,74. Procedente da etapa 68/2007 e 32/2008. ▶ Processo 113.004566/2005. Situação, Contrato 37/2006, Lote 1 = 40% executado e Contrato 35/2006, Lote 2 = 50% executado, inclui os serviços de terraplenagem, obra de arte corrente, drenagem, sinalização, obras complementares e de recuperação do meio ambiente.	REGIÃO XIII - SANTA MARIA

(*) Prioridade da LDO (**) Projeto em andamento (** *) Conservação de Patrimônio

[illegible]



GOVERNO DO DISTRITO FEDERAL

Desempenho Físico - Financeiro por Programa de Trabalho

Exercício: 2009

Secretaria de Estado de Planejamento e Gestão

3º bimestre de 2009

Página: 671

26205 - DEPARTAMENTO DE ESTRADAS DE RODAGEM DO DISTRITO FEDERAL

Emitido em: 24/07/2009 09:15:45

Projeto - Atividade - Oper.Especiais / Subtítulo	E S F	P O S	Valor em (R\$ 1,00)					Descrição da Meta (Lei Orçamentária Anual)	Acompanhamento de Período Bimestral		
			Dotação Inicial (A)	Autorizado (B)	% B/A	Empenhado (C)	Liquidado (D)		% D/B	Etapas Previstas - ▶ Etapas Realizadas - ▶▶	Localização
26.782.2800.1475.3502		B		6.027.571	172	-613.000	0	0		81/2007 e 38/2008.	
DUPLICAÇÃO/RESTAURAÇÃO DF-140 TRECHO DF-001/DF 463 ATÉ À DIVISA COM GOIÁS/DF		A	3.500.000	9.527.571	272	2.887.000	0	0	RODOVIA RECUPERADA (KM)	▶ 0033 - Duplicar e Restaurar a DF-140, trecho DF-001 /DF- 463 até a Divisa com GOIÁS/DF.	DISTRITO FEDERAL
26.782.2800.1475.3504		B		3.150.000	63	0	332.448	4	Quantidade 20	▶ Processo 113.001.639/2008 e 113.005.472/2008, respectivamente contratos 11/2009 - lote 2, inicio das obras e 14/2009- lote 1, com 35% executado das obras de Duplicação.	
(* * *) PAVIMENTAÇÃO VIAS MARGINAIS E RESTAURAÇÃO DF-051 TRECHO DF-003/DF-047		A	5.000.000	8.150.000	163	5.000.000	332.448	4	RODOVIA RECUPERADA (KM)	▶ 0035 - Pavimentar vias marginais e restaurar DF-051, trecho DF-003/DF-047.	REGIÃO I - PLANO PILOTO
									Quantidade 4	▶ Processos 113.002.043/2008; 113.001.642/2009 e 113.001.617/2009, respectivamente contrato 13/2009 - lote1, situação: inicio de execução da obra; contrato 22/2009 -lote 2,	

(*) Prioridade da LDO (**) Projeto em andamento (***) Conservação de Patrimônio



GOVERNO DO DISTRITO FEDERAL

Desempenho Físico - Financeiro por Programa de Trabalho

Exercício: 2009

Secretaria de Estado de Planejamento e Gestão

3º bimestre de 2009

Página: 672

26205 - DEPARTAMENTO DE ESTRADAS DE RODAGEM DO DISTRITO FEDERAL

Emitido em: 24/07/2009 09:15:45

Projeto - Atividade - Oper.Especiais / Subtítulo	E S O F S	Valor em (R\$ 1,00)						Descrição da Meta (Lei Orçamentária Anual)	Acompanhamento de Período Bimestral	
		Dotação Inicial (A)	Autorizado (B)	% B/A	Empenhado (C)	Liquidado (D)	% D/B		Etapas Previstas - ▶	Localização
26.782.2800.1475.3514	B		0	0	0	652.113	13		executado 3% e contrato 24/2009 - lote 3, situação: início da execução da obra.	
DUPLICAÇÃO/RESTAURACAO DF-079 - TRECHO VIADUTO METRÔ ATÉ À DF 075	A	5.000.000	5.000.000	100	5.000.000	652.113	13	RODOVIA RECUPERADA (KM)	▶ 0038 - Duplicar e restaurar a DF-079, trecho Viaduto do Metrô até a DF-075	DISTRITO FEDERAL
								Quantidade 6	▶ Processo 113.001605/2009 contratos 26/2009- lotes 1 e 3, executado 15% da obra ; contrato 25/2009- lote 2, executado 10% da obra e processo 113.001.607/2009 contrato 23/2009- lote 4, executado 8% da obra.	
26.782.2800.1475.7394	B		1.150.000	38	0	232.131	6			
DUPLICAÇÃO DA DF-001 TRECHO BR-040 À DF-065/480 BALÃO DO GAMA.	A	3.000.000	4.150.000	138	3.000.000	232.131	6	RODOVIA RECUPERADA (KM)	▶ 0040 - Duplicar a DF-001, trecho BR-040 à DF-065/DF-480 Balão do Gama.	REGIÃO II - GAMA
								Quantidade 4	▶ Processos: 113.001.659/2009 contrato 15/2009 - lote 3, início dos serviços de execução da obra.; 113.001.658/2009 contrato 17/2009 - lote 2, executado 10% da obra ; 113.005.298/2008 contrato 18/2009 - lote 1, executado 20% da obra.	

(*) Prioridade da LDO (**) Projeto em andamento (***) Conservação de Patrimônio

....



GOVERNO DO DISTRITO FEDERAL

Desempenho Físico - Financeiro por Programa de Trabalho

Exercício: 2009

Secretaria de Estado de Planejamento e Gestão

3º bimestre de 2009

Página: 673

26205 - DEPARTAMENTO DE ESTRADAS DE RODAGEM DO DISTRITO FEDERAL

Emitido em: 24/07/2009 09:15:45

Projeto - Atividade - Oper.Especiais / Subtítulo	E S O F S	P S O F S	Valor em (R\$ 1,00)					Descrição da Meta (Lei Orçamentária Anual)	Acompanhamento de Período Bimestral		
			Dotação Inicial (A)	Autorizado (B)	% B/A	Empenhado (C)	Liquidado (D)		% D/B	Etapas Previstas - ▶ Etapas Realizadas - ▶▶	Localização
26.782.2800.1475.7396		B		1.228.524	94	0	0	0			
RESTAURAÇÃO DA DF-205 TRECHO DF-128 À DF-131		A	1.311.000	2.539.524	194	1.311.000	0	0	RODOVIA RECUPERADA (KM)	▶0042 - Restaurar a DF-205, trecho DF-128 à DF-131	REGIÃO VI - PLANALTINA
									Quantidade 8	▶Processo 113.006.662/2008. contrato 30/2009.Início dos serviços de execução da obra que compreende serviços de terraplenagem, pavimentação, drenagem, obras de arte correntes, obras complementares e sinalização.	
26.782.2800.1554	F	B		0	0	0	835.148	42			
CONSTRUÇÃO DE CICLOVIA		A	2.000.000	2.000.000	100	1.414.902	835.148	42			
26.782.2800.1554.0774		B		0	0	0	835.148	42			
CONSTRUCAO DE DIVERSAS CICLOVIAS NO DISTRITO FEDERAL		A	2.000.000	2.000.000	100	1.414.902	835.148	42	CICLOVIA CONSTRUÍDA (KM)	▶0046 - Construir diversas ciclovias no Distrito Federal- Recuperar 31,95 Km do acostamento da rodovia DF-025(EPDB)	DISTRITO FEDERAL
									Quantidade 80	▶Processo 113.000.411/2008.Contrato 05/2009- lote1, executado 90% dos trabalhos de	

(*) Prioridade da LDO (**) Projeto em andamento (***) Conservação de Patrimônio



GOVERNO DO DISTRITO FEDERAL

Desempenho Físico - Financeiro por Programa de Trabalho

Exercício: 2009

Secretaria de Estado de Planejamento e Gestão

3º bimestre de 2009

Página: 674

26205 - DEPARTAMENTO DE ESTRADAS DE RODAGEM DO DISTRITO FEDERAL

Emitido em: 24/07/2009 09:15:45

Projeto - Atividade - Oper.Especiais / Subtítulo	E S F	P O S	Valor em (R\$ 1,00)					Descrição da Meta (Lei Orçamentária Anual)	Acompanhamento de Período Bimestral	
			Dotação Inicial (A)	Autorizado (B)	% B/A	Empenhado (C)	Liquidado (D)		Etapas Previstas - ▶	Localização
									<p>pavimentação e obras complementares para recuperar 31,95 Km do acostamento da DF-025 (EPDB), compreendendo 25,9 Km da DF-025 (EPDB) entre a DF-003 (EPIA) até entroncamento com DF-001 (EPCT); 1,8 Km da DF-027 (EPJK) entre a DF-025 (EPDB) até o entroncamento com a DF-001(EPCT); e 4,25 Km da rodovia DF-035(EPCV) no entroncamento da DF-025(EPDB) até o entroncamento da DF-001 (EPCT).</p> <p>▶ 0047 - Construir diversas ciclovias no Distrito Federal- Recuperar 9,5 Km do acostamento da rodovia DF-009(EPPN)</p> <p>▶ Processo 113.000530/2009 .Contrato 006/2009- lote2, executado 45% dos trabalhos de pavimentação e obras complementares para recuperar 9,5 Km do acostamento da DF-009, no entroncamento com a DF-007 (EPTT) até o Clube do Congresso.</p>	
26.782.2800.2316	F	B		-210.000	-6	400.000	197.586	14		DISTRITO FEDERAL

(*) Prioridade da LDO (**) Projeto em andamento (***) Conservação de Patrimônio



GOVERNO DO DISTRITO FEDERAL

Desempenho Físico - Financeiro por Programa de Trabalho

Exercício: 2009

Secretaria de Estado de Planejamento e Gestão

3º bimestre de 2009

Página: 675

26205 - DEPARTAMENTO DE ESTRADAS DE RODAGEM DO DISTRITO FEDERAL

Emitido em: 24/07/2009 09:15:45

Projeto - Atividade - Oper.Especiais / Subtítulo	E P S O F S	Valor em (R\$ 1,00)						Descrição da Meta (Lei Orçamentária Anual)	Acompanhamento de Período Bimestral	
		Dotação Inicial (A)	Autorizado (B)	% B/A	Empenhado (C)	Liquidado (D)	% D/B		Etapas Previstas - ▶	Localização
MANUTENÇÃO DE OBRAS DE ARTE ESPECIAIS	A	3.477.000	1.383.710	40	400.000	197.586	14	UNIDADE REFORMADA (UNIDADE)	▶ 0048 - Manter preventiva e corretivamente obras de arte especiais em diversas rodovias do DF. ▶ Manutenção realizada conforme Processo n.º 113.005172/2006 e outros.	DISTRITO FEDERAL
26.782.2800.2316.0001	B		-210.000	-6	400.000	197.586	14			
(** *) MANUTENÇÃO PREVENTIVA E CORRETIVA DE OBRAS DE ARTES ESPECIAIS EM DIVERSAS RODOVIAS DO DF	A	3.477.000	1.383.710	40	400.000	197.586	14	Quantidade 2		
26.782.2800.2469	F B		2.405.187	60	883.673	481.275	9			
APERFEIÇOAMENTO E MANUTENÇÃO DA SINALIZAÇÃO ESTATIGRÁFICA E SEMAFÓRICA	A	4.000.000	5.205.187	130	1.922.294	1.227.559	24			
26.782.2800.2469.0004	B		2.405.187	241	719.047	386.832	11			
IMPLANTAÇÃO, APERFEIÇOAMENTO E MANUTENÇÃO DA SINALIZAÇÃO ESTATIGRÁFICA (HORIZONTAL E VERTICAL) NO SISTEMA VIÁRIO DO DISTRITO FEDERAL	A	1.000.000	3.405.187	341	1.476.934	922.568	27	SISTEMA MANTIDO (UNIDADE)	▶ 0050 - Implantar, aperfeiçoar e manter a sinalização estatigráfica no sistema viário do DF.	DISTRITO FEDERAL
								Quantidade 1	▶ Implantação e manutenção realizadas conforme Processo n.º 113.000812/2009 e outros.	



GOVERNO DO DISTRITO FEDERAL

Desempenho Físico - Financeiro por Programa de Trabalho

Exercício: 2009

Secretaria de Estado de Planejamento e Gestão

3º bimestre de 2009

Página: 676

26205 - DEPARTAMENTO DE ESTRADAS DE RODAGEM DO DISTRITO FEDERAL

Emitido em: 24/07/2009 09:15:45

Projeto - Atividade - Oper.Especiais / Subtítulo	E P S O F S	Valor em (R\$ 1,00)						Descrição da Meta (Lei Orçamentária Anual)	Acompanhamento de Período Bimestral	
		Dotação Inicial (A)	Autorizado (B)	% B/A	Empenhado (C)	Liquidado (D)	% D/B		Etapas Previstas - ▶	Localização
26.782.2800.2469.6167	B		0 0		164.626	94.443	5			
(* * *) IMPLANTAÇÃO, APERFEIÇOAMENTO E MANUTENÇÃO DE SINALIZAÇÃO SEMAFÓRICA	A	3.000.000	1.800.000	60	445.359	304.992	17	SISTEMA MANTIDO (UNIDADE)	▶ 0051 - Implantar, aperfeiçoar e manter a sinalização semafórica do sistema viário do DF.	DISTRITO FEDERAL
								Quantidade 1	▶ Sinalização semafórica mantida conforme Processo n.º 113.004476/2006 e outros.	
26.782.2800.2541	F B		5.407.774	44	3.514.125	2.380.517	14			
POLICIAMENTO E FISCALIZAÇÃO DE TRÂNSITO	A	12.344.000	16.851.774	137	7.415.764	5.823.701	35			
26.782.2800.2541.0001	B		4.300.001	47	2.545.325	2.380.517	18			
(* * *) FISCALIZAÇÃO ELETRÔNICA DE VELOCIDADE EM RODOVIAS SOB A JURISDIÇÃO DO DER-DF	A	9.244.000	13.544.001	147	6.059.998	5.436.735	40	AÇÃO REALIZADA (UNIDADE)	▶ 0052 - Realizar fiscalização eletrônica de velocidade em rodovias sob a jurisdição do DER-DF.	DISTRITO FEDERAL
								Quantidade 1	▶ Fiscalização realizada conforme Processo n.º 113.004383/2001 e outros.	
26.782.2800.2541.0004	B		1.107.773	85	968.800	0 0				
APOIO AO POLICIAMENTO E FISCALIZAÇÃO DE TRÂNSITO	A	1.300.000	2.407.773	185	1.355.766	386.966	16	AÇÃO REALIZADA (UNIDADE)	▶ 0053 - Apoiar o policiamento e	DISTRITO FEDERAL

(*) Prioridade da LDO (* *) Projeto em andamento (* * *) Conservação de Patrimônio

....



GOVERNO DO DISTRITO FEDERAL

Desempenho Físico - Financeiro por Programa de Trabalho

Exercício: 2009

Secretaria de Estado de Planejamento e Gestão

3º bimestre de 2009

Página: 677

26205 - DEPARTAMENTO DE ESTRADAS DE RODAGEM DO DISTRITO FEDERAL

Emitido em: 24/07/2009 09:15:45

Projeto - Atividade - Oper.Especiais / Subtítulo	E	P	Valor em (R\$ 1,00)					Descrição da Meta (Lei Orçamentária Anual)	Acompanhamento de Período Bimestral	
			Dotação Inicial (A)	Autorizado (B)	% B/A	Empenhado (C)	Liquidado (D)		Etapas Previstas - ▶	Localização
	F	B							fiscalização de trânsito.	
26.782.2800.2885				350.000	14	857.540	753.766	24	Quantidade 1	▶ Apoio ao policiamento e fiscalização de trânsito conforme Processo n.º 113.004432/2008 e outros.
MANUTENÇÃO DE MÁQUINAS E EQUIPAMENTOS		A	2.450.000	3.200.000	131	1.630.038	1.316.290	41		
26.782.2800.2885.0001		B		350.000	14	857.540	753.766	24		
(** *) AQUISIÇÃO E MANUTENÇÃO DE MÁQUINAS E EQUIPAMENTOS DO DEPARTAMENTO DE ESTRADAS DE RODAGEM DO DISTRITO FEDERAL		A	2.450.000	3.200.000	131	1.630.038	1.316.290	41	EQUIPAMENTO MANTIDO (UNIDADE)	▶ 0055 - Adquirir e manter máquinas e equipamentos do DER-DF.
									Quantidade 35	▶ Máquinas e equipamentos mantidos conforme Processo n.º 113.005303/2006 e outros.
26.782.2800.2904	F	B		0	0	77.198	35.056	6		
MANUTENÇÃO DA ESCOLA VIVENCIAL DE TRÂNSITO		A	580.000	580.000	100	147.198	57.595	10		
26.782.2800.2904.0001		B		0	0	77.198	35.056	6		

(*) Prioridade da LDO (**) Projeto em andamento (** *) Conservação de Patrimônio

....



GOVERNO DO DISTRITO FEDERAL

Desempenho Físico - Financeiro por Programa de Trabalho

Exercício: 2009

Secretaria de Estado de Planejamento e Gestão

3º bimestre de 2009

Página: 678

26205 - DEPARTAMENTO DE ESTRADAS DE RODAGEM DO DISTRITO FEDERAL

Emitido em: 24/07/2009 09:15:45

Projeto - Atividade - Oper.Especiais / Subtítulo	E S O F S	P O S	Valor em (R\$ 1,00)					Descrição da Meta (Lei Orçamentária Anual)	Acompanhamento de Período Bimestral		
			Dotação Inicial (A)	Autorizado (B)	% B/A	Empenhado (C)	Liquidado (D)		% D/B	Etapas Previstas - ▶ Etapas Realizadas - ▶▶	Localização
(* * *) MANUTENÇÃO DA ESCOLA VIVENCIAL DE TRÂNSITO DO DEPARTAMENTO DE ESTRADAS DE RODAGEM DO DISTRITO FEDERAL		A	580.000	580.000	100	147.198	57.595	10	ESCOLA MANTIDA (UNIDADE)	▶0057 - Manter a escola vivencial de trânsito.	DISTRITO FEDERAL
									Quantidade 1	▶Escola vivencial de trânsito mantida conforme Processo n.º 113.004302/2007 e outros.	
26.782.2800.2914	F	B		500.000	12	648.241	452.988	10			
ESTUDOS E PROJETOS		A	4.100.000	4.600.000	112	1.266.853	698.872	15			
26.782.2800.2914.0004		B		0	0	0	0	0			
ESTUDO SOBRE FISCALIZAÇÃO ELETRÔNICA DE TRÂNSITO - DER-DF		A	450.000	450.000	100	177.966	0	0	ESTUDO REALIZADO (UNIDADE)	▶0058 - Realizar estudo sobre fiscalização eletrônica de trânsito - DER-DF.	DISTRITO FEDERAL
									Quantidade 1	▶Estudo sobre fiscalização eletrônica de trânsito realizado conforme Processo n.º 113.001589/2008 e outros.	
26.782.2800.2914.0006		B		0	0	0	0	0			
REALIZAÇÃO DE CONTAGEM DE TRÁFEGO E ATUALIZAÇÃO DE SÉRIE HISTÓRICA - DER-DF		A	600.000	600.000	100	245.884	245.884	41	ESTUDO REALIZADO (UNIDADE)	▶0060 - Realizar contagem de tráfego e atualização de série histórica - DER-DF.	DISTRITO FEDERAL
									Quantidade 1	▶Contagem de tráfego e atualização de série realizadas	



GOVERNO DO DISTRITO FEDERAL

Desempenho Físico - Financeiro por Programa de Trabalho

Exercício: 2009

Secretaria de Estado de Planejamento e Gestão

3º bimestre de 2009

Página: 679

26205 - DEPARTAMENTO DE ESTRADAS DE RODAGEM DO DISTRITO FEDERAL

Emitido em: 24/07/2009 09:15:45

Projeto - Atividade - Oper.Especiais / Subtítulo	E P S O F S	Valor em (R\$ 1,00)						Descrição da Meta (Lei Orçamentária Anual)	Acompanhamento de Período Bimestral	
		Dotação Inicial (A)	Autorizado (B)	% B/A	Empenhado (C)	Liquidado (D)	% D/B		Etapas Previstas - ▶ Etapas Realizadas - ▶▶	Localização
26.782.2800.2914.0010	B		0 0		0	20.681	3		conforme Processo n.º 113.000376/2007.	
ESTUDOS PARA IMPLANTAÇÃO DE ÁREA DE GEOPROCESSAMENTO - DER-DF	A	700.000	700.000	100	118.788	20.681	3	ESTUDO REALIZADO (UNIDADE)	▶ 0064 - Realizar estudos para implantação de área de geoprocessamento.	DISTRITO FEDERAL
								Quantidade 1	▶ Estudos realizados conforme Processo n.º 113.005310/2008.	
26.782.2800.2914.0017	B		500.000	167	648.241	432.307	54			
ESTUDOS E PROJETOS EM ÁREAS DE INTERESSE DO DER-DF	A	300.000	800.000	267	724.215	432.307	54	ESTUDO REALIZADO (UNIDADE)	▶ 0071 - Elaborar Estudos e Projetos em áreas de interesse do DER/DF	DISTRITO FEDERAL
								Quantidade 1	▶ Processo 113.005.211/2008, contrato 027/2009 estudo para implantação de medidas concretas em corredores ecológicos sob as rodovias DF-001 e DF-003 .	
26.782.2800.2984	F B		2.450.000	78	1.463.483	1.650.502	30			
MANUTENÇÃO DA FROTA OFICIAL DE VEÍCULOS DO GDF	A	3.158.000	5.538.000	175	3.144.834	2.415.467	44			
26.782.2800.2984.0001	B		2.450.000	78	1.463.483	1.650.502	30			

(*) Prioridade da LDO (**) Projeto em andamento (***) Conservação de Patrimônio

....



GOVERNO DO DISTRITO FEDERAL

Desempenho Físico - Financeiro por Programa de Trabalho

Exercício: 2009

Secretaria de Estado de Planejamento e Gestão

3º bimestre de 2009

Página: 680

26205 - DEPARTAMENTO DE ESTRADAS DE RODAGEM DO DISTRITO FEDERAL

Emitido em: 24/07/2009 09:15:45

Projeto - Atividade - Oper.Especiais / Subtítulo	E S O F S	P S	Valor em (R\$ 1,00)					Descrição da Meta (Lei Orçamentária Anual)	Acompanhamento de Período Bimestral		
			Dotação Inicial (A)	Autorizado (B)	% B/A	Empenhado (C)	Liquidado (D)		% D/B	Etapas Previstas - ▶ Etapas Realizadas - ▶▶	Localização
(* * *) MANUTENÇÃO DA FROTA OFICIAL DE VEÍCULOS DO DEPARTAMENTO DE ESTRADAS DE RODAGEM		A	3.158.000	5.538.000	175	3.144.834	2.415.467	44	VEÍCULO MANTIDO (UNIDADE)	▶0072 - Manter a frota oficial de veículos do DER-DF.	DISTRITO FEDERAL
									Quantidade 160	▶Frota oficial mantida conforme Processo n.º 113.005811/2008 e outros.	
26.782.2800.3550	F	B		1.157.429	0	-69.000	1.279.746	26			
PROJETOS DE ENGENHARIA EM RODOVIAS DO DF		A	110.000	4.913.429	0	3.677.000	1.573.820	32			DISTRITO FEDERAL
26.782.2800.3550.0001		B		1.157.429	0	-69.000	1.279.746	26			
(* * *) PROJETOS DE ENGENHARIA EM RODOVIAS DO DEPARTAMENTO DE ESTRADAS DE RODAGEM DO DISTRITO FEDERAL		A	110.000	4.913.429	0	3.677.000	1.573.820	32	PROJETO ELABORADO (UNIDADE)	▶0073 - Elaborar Projetos de Engenharia em Rodovias do DER-DF.	
									Quantidade 1	▶Processo113.003.337/2007 e outros. Seis projetos de engenharia em andamento, Contratos 027/2008;028/2008;031/2008; 032/2008; 040/2008 e 050/2008	
26.782.2800.3554	F	B		200.000	276	0	0	0			
ESTUDOS DE IMPACTO AMBIENTAL EM ÁREAS DE INTERESSE DO DER-DF		A	72.548	272.548	376	0	0	0			

(*) Prioridade da LDO (* *) Projeto em andamento (* * *) Conservação de Patrimônio

....



GOVERNO DO DISTRITO FEDERAL

Desempenho Físico - Financeiro por Programa de Trabalho

Exercício: 2009

Secretaria de Estado de Planejamento e Gestão

3º bimestre de 2009

Página: 681

26205 - DEPARTAMENTO DE ESTRADAS DE RODAGEM DO DISTRITO FEDERAL

Emitido em: 24/07/2009 09:15:45

Projeto - Atividade - Oper.Especiais / Subtítulo	E S O F S	P S O F S	Valor em (R\$ 1,00)					Descrição da Meta (Lei Orçamentária Anual)	Acompanhamento de Período Bimestral	
			Dotação Inicial (A)	Autorizado (B)	% B/A	Empenhado (C)	Liquidado (D)	% D/B	Etapas Previstas - ▶	Etapas Realizadas - ▶▶
26.782.2800.3554.0001		B		200.000	276	0	0	0		
ESTUDOS DE IMPACTO AMBIENTAL EM ÁREAS DE INTERESSE DO DEPARTAMENTO DE ESTRADAS DE RODAGEM		A	72.548	272.548	376	0	0	0	ESTUDO REALIZADO (UNIDADE)	▶ 0074 - Elaborar Estudos de Impacto Ambiental em áreas de interesse do DER/DF. Procedente da etapa 100/2008.
									Quantidade 1	▶ Processo 113.004201/2006. Contrato 051/2007. Execução do estudo de impacto ambiental e seu respectivo relatório de impacto ambiental (EIA/RIMA) para a duplicação e pavimentação da Rodovia DF-150, em uma extensão de 13 Km.
26.782.2800.5902	F	B		-1.000.000	-10	113.795	2.165.621	25		
CONSTRUÇÃO DE VIADUTO		A	9.800.000	8.800.000	90	7.622.200	3.254.277	37		
26.782.2800.5902.7764		B		0	0	0	1.744.776	26		
CONSTRUÇÃO VIADUTO DA QNL E ACESSO VIÁRIO - INTERSEÇÃO CRUZAMENTO DA VIAS DE LIGAÇÃO CENTRO-NORTE E CEILÂNDIA/SAMAMBAIA.		A	6.800.000	6.800.000	100	6.800.000	2.833.432	42	VIADUTO CONSTRUÍDO (M2)	▶ 0080 - Construir viaduto da QNL e acesso viário - interseção cruzamento das vias de ligação Centro-Norte.Procedente da etapa 106/2007 e 114/2008
									Quantidade 1500	▶ Processo 113.0002206/2008 e



GOVERNO DO DISTRITO FEDERAL

Desempenho Físico - Financeiro por Programa de Trabalho

Exercício: 2009

Secretaria de Estado de Planejamento e Gestão

3º bimestre de 2009

Página: 682

26205 - DEPARTAMENTO DE ESTRADAS DE RODAGEM DO DISTRITO FEDERAL

Emitido em: 24/07/2009 09:15:45

Projeto - Atividade - Oper.Especiais / Subtítulo	E S F	P O S	Valor em (R\$ 1,00)					Descrição da Meta (Lei Orçamentária Anual)	Acompanhamento de Período Bimestral	
			Dotação Inicial (A)	Autorizado (B)	% B/A	Empenhado (C)	Liquidado (D)		Etapas Previstas - ▶	Localização
26.782.2800.5902.7765		B		-800.000	-29	113.795	420.845	21	outros. Contrato 038/2008 - situação 99% executado das obras de dois viadutos em concreto armado, no cruzamento entre as vias de ligação Centro-Norte(Elmo Serejo) e Ceilândia /Samambaia. Contrato 21/2009 - Executado 30% do encabeçamento das alças e ramos do sistema viário do entroncamento das vias de ligação Centro-Norte(Elmo-Serejo) - Ceilândia /Samambaia numa extensão total de 5,46km, divididos em dois lotes.	
CONSTRUÇÃO VIADUTO DO PERIQUITO - OBRAS CIVIS - INTERSEÇÃO DA DF-001/DF-065/DF-480.		A	2.800.000	2.000.000	71	822.200	420.845	21	VIADUTO CONSTRUÍDO (M2)	DISTRITO FEDERAL
									Quantidade 23600	
26.782.2800.6034	F	B		300.000	100	421.775	271.775	30	» Processo 113.002382/2008 - Contrato 41/2008. Executado 98% do projeto executivo e a consequente execução de 01 obra de arte especial do tipo viaduto em concreto armado.	



GOVERNO DO DISTRITO FEDERAL

Desempenho Físico - Financeiro por Programa de Trabalho

Exercício: 2009

Secretaria de Estado de Planejamento e Gestão

3º bimestre de 2009

Página: 683

26205 - DEPARTAMENTO DE ESTRADAS DE RODAGEM DO DISTRITO FEDERAL

Emitido em: 24/07/2009 09:15:45

Projeto - Atividade - Oper.Especiais / Subtítulo	E S O F S	P S O F S	Valor em (R\$ 1,00)					Descrição da Meta (Lei Orçamentária Anual)	Acompanhamento de Período Bimestral	
			Dotação Inicial (A)	Autorizado (B)	% B/A	Empenhado (C)	Liquidado (D)	% D/B	Etapas Previstas - ▶	Localização
MANUTENÇÃO DAS RODOVIAS DO DISTRITO FEDERAL		A	300.000	900.000	300	750.000	571.773	64		
26.782.2800.6034.0001		B		300.000	100	421.775	271.775	30		
(***) AQUISIÇÃO E APLICAÇÃO DE MASSA ASFÁLTICA/MATERIAL BETUMINOSO		A	300.000	900.000	300	750.000	571.773	64	MASSA ASFALTICA APLICADA (M3)	
									Quantidade 200	
26.782.2800.6043	F	B		0	0	330.000	540.012	45	▶ 0082 - Adquirir e aplicar massa asfáltica/matrial betuminoso.	DISTRITO FEDERAL
									▶ Massa asfáltica adquirida conforme Processo 113.004663/2008 e outros.	
SUPERVISÃO DE SERVIÇOS DE ENGENHARIA EM RODOVIAS DO DISTRITO FEDERAL		A	1.200.000	1.200.000	100	1.130.000	750.645	63		
26.782.2800.6043.0004		B		0	0	330.000	540.012	45		
SUPERVISÃO DE SERVIÇOS DE ENGENHARIA EM RODOVIAS DO DISTRITO FEDERAL		A	1.200.000	1.200.000	100	1.130.000	750.645	63	CONSULTORIA REALIZADA (UNIDADE)	
									Quantidade 3	
									▶ 0083 - Supervisionar os serviços de engenharia em rodovias do DF.	DISTRITO FEDERAL
									▶ Processo 113.005586/2002 e outros. Execução de serviços técnicos de supervisão, acompanhamento e controle de execução das obras da BR-020; BR-450	



GOVERNO DO DISTRITO FEDERAL

Desempenho Físico - Financeiro por Programa de Trabalho

Exercício: 2009

Secretaria de Estado de Planejamento e Gestão

3º bimestre de 2009

Página: 684

26205 - DEPARTAMENTO DE ESTRADAS DE RODAGEM DO DISTRITO FEDERAL

Emitido em: 24/07/2009 09:15:45

Projeto - Atividade - Oper.Especiais / Subtítulo	E S F	P O S	Valor em (R\$ 1,00)					Descrição da Meta (Lei Orçamentária Anual)	Acompanhamento de Período Bimestral	
			Dotação Inicial (A)	Autorizado (B)	% B/A	Empenhado (C)	Liquidado (D)	% D/B	Etapas Previstas - ▶	Localização
26.782.2800.7454	F	B		0	0	0	3.490.440	41		
CONSTRUÇÃO DA VIA SAMAMBAIA -CEILÂNDIA		A	8.500.000	8.500.000	100	8.500.000	3.490.440	41		
26.782.2800.7454.0001		B		0	0	0	3.490.440	41		
CONSTRUÇÃO DA VIA DE LIGAÇÃO SAMAMBAIA/CEILÂNDIA - DF- 459		A	8.500.000	8.500.000	100	8.500.000	3.490.440	41	VIA CONSTRUÍDA (M)	
							Quantidade	3500	▶ 0084 - Construir via de ligação Samambaia- Ceilândia.Procedente da etapa 106/2007 e 114/2008. ▶ Processo 113.003453/2001/2001 Contrato 48/2007.Situação 100% concluída 1ª fase da implantação e pavimentação da via de ligação entre Ceilândia e Samambaia. Iniciado a 2ª etapa da obra- Processo 113.005186/2008 - Contrato 12/2009 , executado 48% da pavimentação da 2ª Etapa, no trecho compreendido entre o acesso a Ceilândia(via de ligação centro/norte) até o acesso a Samambaia (2ª avenida norte), estando inclusos os serviços de terraplenagem,pavimentação, OAE, OAC, drenagem, sinalização e obras	REGIÃO IX - CEILÂNDIA

(*) Prioridade da LDO (**) Projeto em andamento (***) Conservação de Patrimônio



GOVERNO DO DISTRITO FEDERAL

Desempenho Físico - Financeiro por Programa de Trabalho

Exercício: 2009

Secretaria de Estado de Planejamento e Gestão

3º bimestre de 2009

Página: 685

26205 - DEPARTAMENTO DE ESTRADAS DE RODAGEM DO DISTRITO FEDERAL

Emitido em: 24/07/2009 09:15:45

Projeto - Atividade - Oper.Especiais / Subtítulo	E S F	P O S	Valor em (R\$ 1,00)					Descrição da Meta (Lei Orçamentária Anual)	Acompanhamento de Período Bimestral	
			Dotação Inicial (A)	Autorizado (B)	% B/A	Empenhado (C)	Liquidado (D)	% D/B	Etapas Previstas - ▶	Localização
28.845.0001.9016	F	B		0 0		1.110.565	242.576	17		
TRANSFERÊNCIAS AO FUNDO NACIONAL DE SEGURANÇA E EDUCAÇÃO NO TRÂNSITO		A	1.440.000	1.440.000	100	1.422.605	549.616	38		
28.845.0001.9016.0001		B		0 0		1.110.565	242.576	17		
TRANSFERENCIA AO FUNDO NACIONAL DE SEGURANÇA DO TRANSITO - FUNSET		A	1.440.000	1.440.000	100	1.422.605	549.616	38	-- (--)	0085 - Transferir ao fundo nacional de segurança de trânsito - FUNSET/DENATRAN.
									Quantidade 0	Transferências realizadas conforme Processo n.º 113.003090/2003 e outros.
28.846.0001.9001	F	B		0 0		1.607	1.607	0		
EXECUÇÃO DE SENTENÇAS JUDICIAIS		A	5.200.000	5.200.000	100	1.607	1.607	0		
28.846.0001.9001.6159		B		0 0		1.607	1.607	0		
EXECUÇÃO DE SENTENÇAS JUDICIAIS DO DER-DF		A	5.200.000	5.200.000	100	1.607	1.607	0	-- (--)	0086 - Executar sentenças judiciais.
									Quantidade 0	Sentença executada conforme Processo n.º 113.003484/2006 e outros, pagamento de requisição de pequeno valor ao

(*) Prioridade da LDO (**) Projeto em andamento (***) Conservação de Patrimônio

....



GOVERNO DO DISTRITO FEDERAL

Desempenho Físico - Financeiro por Programa de Trabalho

Exercício: 2009

Secretaria de Estado de Planejamento e Gestão

3º bimestre de 2009

Página: 686

26205 - DEPARTAMENTO DE ESTRADAS DE RODAGEM DO DISTRITO FEDERAL

Emitido em: 24/07/2009 09:15:45

Projeto - Atividade - Oper.Especiais / Subtítulo	E	P	Valor em (R\$ 1,00)					Descrição da Meta (Lei Orçamentária Anual)	Acompanhamento de Período Bimestral		
			Dotação Inicial (A)	Autorizado (B)	% B/A	Empenhado (C)	Liquidado (D)		% D/B	Etapas Previstas - ▶ Etapas Realizadas - ►►	Localização
28.846.0001.9033	F	B		-300.000	-11	246.345	246.345	12		TJDFT e requisição de valor imediato ao TRT 10ª Região.	
FORMAÇÃO DO PATRIMÔNIO DO SERVIDOR PÚBLICO		A	2.740.000	2.040.000	74	644.405	644.405	32			
28.846.0001.9033.6972		B		-300.000	-11	246.345	246.345	12			
PAGAMENTO DE PASEP - DER-DF		A	2.740.000	2.040.000	74	644.405	644.405	32	-- (--)	►0087 - Formar patrimônio do servidor do DER-DF.	DISTRITO FEDERAL
									Quantidade 0	►Recolhimento do PIS/PASEP realizado conforme Processo n.º 113.000782/2008 e outros.	
28.846.0001.9050	F	B		-400.000	-67	3.111	3.043	2			
RESSARCIMENTOS, INDENIZAÇÕES E RESTITUIÇÕES		A	600.000	200.000	33	12.266	12.045	6			
28.846.0001.9050.0011		B		-400.000	-80	1.849	1.849	2			
RESSARCIMENTOS, INDENIZAÇÕES E RESTITUIÇÕES DO DEPARTAMENTO DE ESTRADAS DE RODAGEM DO DISTRITO FEDERAL		A	500.000	100.000	20	5.447	5.447	5	-- (--)	►0088 - Ressarcir, indenizar e restituir pelo DER-DF.	DISTRITO FEDERAL
									Quantidade 0	►Indenizações pagas: janeiro 02, fevereiro 02, março 02, abril	

(*) Prioridade da LDO (**) Projeto em andamento (***) Conservação de Patrimônio

....

**GOVERNO DO DISTRITO FEDERAL****Desempenho Físico - Financeiro por Programa de Trabalho****Exercício: 2009****Secretaria de Estado de Planejamento e Gestão****3º bimestre de 2009****Página: 687**

26205 - DEPARTAMENTO DE ESTRADAS DE RODAGEM DO DISTRITO FEDERAL

Emitido em: 24/07/2009 09:15:45

Projeto - Atividade - Oper.Especiais / Subtítulo	E S F	P O S	Valor em (R\$ 1,00)					Descrição da Meta (Lei Orçamentária Anual)	Acompanhamento de Período Bimestral	
			Dotação Inicial (A)	Autorizado (B)	% B/A	Empenhado (C)	Liquidado (D)	% D/B	Etapas Previstas - ▶ Etapas Realizadas - ▶▶	Localização
28.846.0001.9050.0012		B			0 0	1.262	1.194	1	02, maio 02, junho 02. (Processo n.º 113.000235/2009 e outros).	
DEVOLUÇÃO DE MULTAS DE TRÂNSITO DO DEPARTAMENTO DE ESTRADAS DE RODAGEM DO DISTRITO FEDERAL		A	100.000	100.000	100	6.820	6.599	7 -- (--)	▶ 0089 - Devolver multas de trânsito. ▶ Multas devolvidas: janeiro 18, fevereiro 07, março 12, abril 07, maio 14, junho 21. (Processo n.º 113.007259/2008 e outros).	DISTRITO FEDERAL
								Quantidade 0		

(*) Prioridade da LDO (**) Projeto em andamento (***) Conservação de Patrimônio



GOVERNO DO DISTRITO FEDERAL

Desempenho Físico - Financeiro por Programa de Trabalho

Exercício: 2009

Secretaria de Estado de Planejamento e Gestão

3º bimestre de 2009

Página: 688

26206 - COMPANHIA DO METROPOLITANO DO DISTRITO FEDERAL

Emitido em: 24/07/2009 09:15:45

Projeto - Atividade - Oper.Especiais / Subtítulo	E	P	Valor em (R\$ 1,00)					Descrição da Meta (Lei Orçamentária Anual)	Acompanhamento de Período Bimestral	
			Dotação Inicial (A)	Autorizado (B)	% B/A	Empenhado (C)	Liquidado (D)		Etapas Previstas - ▶	Localização
26.122.2800.8502	F	B		-2.100.000	-4	9.992.004	9.987.624	20		
ADMINISTRAÇÃO DE PESSOAL		A	51.974.000	49.574.000	95	25.623.781	25.599.255	52		
26.122.2800.8502.6139		B		-2.100.000	-4	9.992.004	9.987.624	20		
ADMINISTRAÇÃO DE PESSOAL DA COMPANHIA DO METROPOLITANO DO DISTRITO FEDERAL		A	51.974.000	49.574.000	95	25.623.781	25.599.255	52	SERVIDOR REMUNERADO (PESSOA)	▶ 0001 - Remunerar empregados do Metrô.
									Quantidade 1093	▶ Empregados remunerados: Jan: 1.027, Fev: 1.050, Mar: 1.048, Abr: 1.030, Mai: 1.013, Jun: 1.007. Processos: 097.000.118/2009 e outros.
26.122.2800.8504	F	B		0	0	1.338.944	1.296.768	16		
CONCESSÃO DE BENEFÍCIOS A SERVIDORES		A	8.028.000	8.028.000	100	4.241.734	3.709.494	46		
26.122.2800.8504.6138		B		0	0	1.338.944	1.296.768	16		
CONCESSÃO DE BENEFÍCIOS AOS SERVIDORES DA COMPANHIA DO METROPOLITANO DO DISTRITO FEDERAL		A	8.028.000	8.028.000	100	4.241.734	3.709.494	46	BENEFÍCIO CONCEDIDO (UNIDADE)	▶ 0002 - Conceder auxílio creche a empregados.
									Quantidade 1093	▶ Benefícios concedidos: Jan: 248, Fev: 253, Mar: 252, Abr: 249, Mai: 243, Jun: 242.

Projeto - Atividade - Oper.Especiais / Subtítulo	E	P	Valor em (R\$ 1,00)						Descrição da Meta (Lei Orçamentária Anual)	Acompanhamento de Período Bimestral	
			Dotação Inicial (A)	Autorizado (B)	% B/A	Empenhado (C)	Liquidado (D)	% D/B		Etapas Previstas - ▶	Localização
										Etapas Realizadas - ▶▶	
										Processos: 097.000.118/2009 e outros. ▶ 0003 - Conceder vales-transporte a empregados.	DISTRITO FEDERAL
										» Benefícios concedidos: Jan: 151, Fev: 129, Mar: 136, Abr: 145, Mai: 141, Jun: 137. Processos: 097.000.139/2009 e outros. ▶ 0004 - Conceder vale alimentação para empregados.	DISTRITO FEDERAL
										» Benefícios concedidos: Jan: 1.027, Fev: 1.050, Mar: 1.048, Abr: 1.030, Mai: 1.013, Jun: 1.007. Processos: 097.000.131/2009 e outros. ▶ 0005 - Conceder ressarcimento de assistência médica para empregados.	DISTRITO FEDERAL
										» Benefícios concedidos: Jan: 829, Fev: 841, Mar: 840, Abr: 828, Mai: 816, Jun: 814. Processos: 097.000118/2009 e outros.	
26.122.2800.8517	F	B		0	0	309.979	1.284.854	14			
MANUTENÇÃO DE SERVIÇOS ADMINISTRATIVOS GERAIS		A	9.411.590	9.411.590	100	3.860.086	2.952.909	31			



GOVERNO DO DISTRITO FEDERAL

Desempenho Físico - Financeiro por Programa de Trabalho

Exercício: 2009

Secretaria de Estado de Planejamento e Gestão

3º bimestre de 2009

Página: 690

26206 - COMPANHIA DO METROPOLITANO DO DISTRITO FEDERAL

Emitido em: 24/07/2009 09:15:45

Projeto - Atividade - Oper.Especiais / Subtítulo	E S O F S	P S O F S	Valor em (R\$ 1,00)						Descrição da Meta (Lei Orçamentária Anual)	Acompanhamento de Período Bimestral		
			Dotação Inicial (A)	Autorizado (B)	% B/A	Empenhado (C)	Liquidado (D)	% D/B		Etapas Previstas - ▶		
										Etapas Realizadas - ▶▶		Localização
26.122.2800.8517.6137		B		0	0	309.979	1.284.854	14				
MANUTENÇÃO DE SERVIÇOS ADMINISTRATIVOS GERAIS DA COMPANHIA DO METROPOLITANO DO DISTRITO FEDERAL		A	9.411.590	9.411.590	100	3.860.086	2.952.909	31	-- (--)		▶ 0006 - Manter serviços administrativos do Metrô.	DISTRITO FEDERAL
										Quantidade	0	
												▶ Órgão mantido. Processos: 097.000.096/2009 e outros. ▶ 0007 - Adquirir material permanente.
											▶ Material perm. adquirido: 350 aparelhos telefonicos, 30 bloqueadores de linha telefônica, 19 livros de Direito, 1 apresentador multimídia sem fio, 1 aparelho fac-simile, 1 máquina fragmentadora de papel, 20 suportes p/ CPU. Processos: 097.000.305/2009 e outros.	
26.131.2800.8505	F	B		6.000.000	142	7.154.842	68.157	1				
PUBLICIDADE E PROPAGANDA		A	4.220.000	10.220.000	242	7.273.920	140.370	1				
26.131.2800.8505.6131		B		6.000.000	186	6.691.535	7.650	0				
PUBLICIDADE INSTITUCIONAL DA COMPANHIA DO METROPOLITANO DO DISTRITO		A	3.220.000	9.220.000	286	6.810.612	79.862	1	PUBLICIDADE E		▶ 0008 - Realizar publicidade e	DISTRITO FEDERAL

(*) Prioridade da LDO (**) Projeto em andamento (***) Conservação de Patrimônio

....



GOVERNO DO DISTRITO FEDERAL

Desempenho Físico - Financeiro por Programa de Trabalho

Exercício: 2009

Secretaria de Estado de Planejamento e Gestão

3º bimestre de 2009

Página: 691

26206 - COMPANHIA DO METROPOLITANO DO DISTRITO FEDERAL

Emitido em: 24/07/2009 09:15:45

Projeto - Atividade - Oper.Especiais / Subtítulo	E S F	P O S	Valor em (R\$ 1,00)					Descrição da Meta (Lei Orçamentária Anual)	Acompanhamento de Período Bimestral	
			Dotação Inicial (A)	Autorizado (B)	% B/A	Empenhado (C)	Liquidado (D)		Etapas Previstas - ▶	Localização
								PROPAGANDA REALIZADA (UNIDADE)	propaganda do Metrô.	
								Quantidade 80	► Criação (conceito/tema, layout, roteiro, spot), produção (pesquisa, impressão gráfica, locução/direção/edição, fotografia), veiculação de peças publicitárias (jornal, rádio, tv), publicidade legal (editais, avisos, atas). Processos: 097.000.521/2008 e outros.	
26.131.2800.8505.7909		B		0 0		463.307	60.507	6		
PUBLICIDADE DE UTILIDADE PÚBLICA DA COMPANHIA DO METROPOLITANO DO DISTRITO FEDERAL		A	1.000.000	1.000.000	100	463.307	60.507	6	► 0009 - Realizar campanhas educativas, de segurança, postura e cidadania.	DISTRITO FEDERAL
								Quantidade 1140	► Criação (conceito/tema, layout, roteiro, spot), produção (pesquisa, impressão gráfica, locução/direção/edição, fotografia), veiculação de peças publicitárias (jornal, rádio, tv). Processos: 097.000.521/2008 e outros.	
26.453.2800.1816	F	B		0 0		6.888.365	11.827.368	29		
IMPLEMENTAÇÃO DA LINHA 1 DO METRÔ		A	1.000.000	41.000.000	0	39.469.100	33.386.199	81		

(*) Prioridade da LDO (**) Projeto em andamento (***) Conservação de Patrimônio



GOVERNO DO DISTRITO FEDERAL

Desempenho Físico - Financeiro por Programa de Trabalho

Exercício: 2009

Secretaria de Estado de Planejamento e Gestão

3º bimestre de 2009

Página: 692

26206 - COMPANHIA DO METROPOLITANO DO DISTRITO FEDERAL

Emitido em: 24/07/2009 09:15:45

Projeto - Atividade - Oper.Especiais / Subtítulo	E P S O F S	Valor em (R\$ 1,00)						Descrição da Meta (Lei Orçamentária Anual)	Acompanhamento de Período Bimestral	
		Dotação Inicial (A)	Autorizado (B)	% B/A	Empenhado (C)	Liquidado (D)	% D/B		Etapas Previstas - ▶ Etapas Realizadas - ▶▶	Localização
26.453.2800.1816.0001	B		0	0	6.888.365	11.827.368	29			
(**) IMPLEMENTAÇÃO DA LINHA 1 DO METRÔ	A	1.000.000	41.000.000	0	39.469.100	33.386.199	81	ESTAÇÃO METROVIÁRIA CONSTRUÍDA (M2)	▶ 0010 - Construir estação metroviária - procedente da etapa nº 8 - exercício 2008.	DISTRITO FEDERAL
								Quantidade 1000	▶ 5.257,12 m2 de estação metroviária construída, sendo RA I Plano Piloto: 4.097,47 m2; RA III Taguatinga: 5,94 m2; RA IX Ceilândia: 38,21 m2; RA X Guará: 1.009,75 m2 e RAXX Águas Claras: 5,76 m2. Processos: 097.001.655/2008 e outros.	
									▶ 0011 - Construir via - procedente da ação nº 9 - exercício 2008.	DISTRITO FEDERAL
									▶ 1.516 m de via construída, sendo, via permanente: 255,54 metros; sistemas fixos: 576 metros; diversos: 683,32 metros. Processos: 097.001.655/2008 e outros.	
26.453.2800.2756	F B		0	0	732.489	25.128.702	24			
MANUTENÇÃO E FUNCIONAMENTO DO SISTEMA FERROVIÁRIO	A	123.791.000	103.210.215	83	75.123.097	47.412.755	46			

(*) Prioridade da LDO (**) Projeto em andamento (***) Conservação de Patrimônio

....

**GOVERNO DO DISTRITO FEDERAL****Desempenho Físico - Financeiro por Programa de Trabalho****Exercício: 2009****Secretaria de Estado de Planejamento e Gestão****3º bimestre de 2009****Página: 693**

26206 - COMPANHIA DO METROPOLITANO DO DISTRITO FEDERAL

Emitido em: 24/07/2009 09:15:45

Projeto - Atividade - Oper.Especiais / Subtítulo	E S F	P O S	Valor em (R\$ 1,00)					Descrição da Meta (Lei Orçamentária Anual)	Acompanhamento de Período Bimestral	
			Dotação Inicial (A)	Autorizado (B)	% B/A	Empenhado (C)	Liquidado (D)	% D/B	Etapas Previstas - ▶	Localização
26.453.2800.2756.6136		B		0	0	732.489	25.128.702	24		
MANUTENÇÃO E FUNCIONAMENTO DO SISTEMA FERROVIÁRIO METROPOLITANO		A	123.791.000	103.210.215	83	75.123.097	47.412.755	46	VIAGEM REALIZADA (UNIDADE)	DISTRITO FEDERAL
									Quantidade 98000	DISTRITO FEDERAL
									▶ 0012 - Realizar viagens via sistema metroviário.	
									▶ Viagens realizadas. Jan: 8.408, Fev: 7.721, Mar: 8.261, Abr: 8.001, Mai: 8.041, Jun: 8.036. Processos: 097.000.096/200 e outros.	
									▶ 0013 - Adquirir material permanente.	DISTRITO FEDERAL
									▶ Material perm. adquirido: 10 cofre p/estação, 5 aparelho dig pressão arterial, 127 câmera monitoram policr, 36 mesa madeira, 48 mesa p/micro, 13 micro, 13 monitor policr, 126 cadeira alta p/caixa, 180 cadeira fixa tecido/plástico, 103 cadeira giratória tecido, 16 cadeira longa p/3, 28 armário/arquivo aço, 32 armário madeira/gab, 8 clavic, 4 guarda roupa aço, 9 suporte metal p/micr, 23 microonda, 2 escada extens, 23 bebed elétr, 68 ventila, 12 calc de mesa. Processos: 097.000.097/2009 e outros.	

(*) Prioridade da LDO (**) Projeto em andamento (***) Conservação de Patrimônio



GOVERNO DO DISTRITO FEDERAL

Desempenho Físico - Financeiro por Programa de Trabalho

Exercício: 2009

Secretaria de Estado de Planejamento e Gestão

3º bimestre de 2009

Página: 694

26206 - COMPANHIA DO METROPOLITANO DO DISTRITO FEDERAL

Emitido em: 24/07/2009 09:15:45

Projeto - Atividade - Oper.Especiais / Subtítulo	E	P	Valor em (R\$ 1,00)					Descrição da Meta (Lei Orçamentária Anual)	Acompanhamento de Período Bimestral	
			Dotação Inicial (A)	Autorizado (B)	% B/A	Empenhado (C)	Liquidado (D)		Etapas Previstas - ▶	Localização
26.453.2800.3014	F	B		0 0		0	62.400 0			
IMPLANTAÇÃO DO VEÍCULO LEVE SOBRE TRILHO - VLT (PROJETO METRÔ-LEVE) - TRECHO W3		A	38.000.000	38.080.000	100	78.800	62.400 0			
26.453.2800.3014.0001		B		0 0		0	62.400 0			
(*) IMPLANTAÇÃO DO METRÔ LEVE - AEROPORTO - W3		A	38.000.000	38.080.000	100	78.800	62.400 0	VIA PERMANENTE CONSTRUÍDA (M)	▶0016 - Implantar projeto do veículo leve sobre trilho - VLT - trecho aeroporto/terminal asa sul.	REGIÃO I - PLANO PILOTO
								Quantidade 8700	▶RCA elaborado para obras de implantação do sistema metrô leve de Brasília, ligação aeroporto/w3 sul. Processo: 097.000.622/2009.	
28.846.0001.9001	F	B		0 0		138.006	138.006 31			
EXECUÇÃO DE SENTENÇAS JUDICIAIS		A	150.000	450.000	300	442.181	442.181 98			
28.846.0001.9001.0002		B		0 0		138.006	138.006 31			
EXECUÇÃO DE SENTENÇAS JUDICIAIS DA COMPANHIA DO METROPOLITANO		A	150.000	450.000	300	442.181	442.181 98	-- (--)	▶0018 - Pagar sentenças judiciais.	DISTRITO FEDERAL
								Quantidade 0	▶Sentenças judiciais pagas: Jan/Fev: 05, Mar/Abr: 08	

(*) Prioridade da LDO (**) Projeto em andamento (***) Conservação de Patrimônio

....



GOVERNO DO DISTRITO FEDERAL

Desempenho Físico - Financeiro por Programa de Trabalho

Exercício: 2009

Secretaria de Estado de Planejamento e Gestão

3º bimestre de 2009

Página: 695

26206 - COMPANHIA DO METROPOLITANO DO DISTRITO FEDERAL

Emitido em: 24/07/2009 09:15:46

Projeto - Atividade - Oper.Especiais / Subtítulo	E	P	Valor em (R\$ 1,00)					Descrição da Meta (Lei Orçamentária Anual)	Acompanhamento de Período Bimestral	
			Dotação Inicial (A)	Autorizado (B)	% B/A	Empenhado (C)	Liquidado (D)		Etapas Previstas - ▶	Localização
28.846.0001.9050	F	B			0 0	130.477	130.477	11		
RESSARCIMENTOS, INDENIZAÇÕES E RESTITUIÇÕES		A	1.220.000	1.220.000	100	322.546	322.546	26		
28.846.0001.9050.6140		B			0 0	130.477	130.477	11		
RESSARCIMENTOS, INDENIZAÇÕES E RESTITUIÇÕES DA COMPANHIA DO METROPOLITANO DO DISTRITO FEDERAL		A	1.220.000	1.220.000	100	322.546	322.546	26	-- (--)	
								Quantidade 0	0019 - Ressarcir salários de empregados cedidos. * Salários ressarcidos: Fev: 06, Mar: 07, Abr: 06, Mai: 06, Jun: 06. Processos: 097.000.169/2009 e outros.	DISTRITO FEDERAL



GOVERNO DO DISTRITO FEDERAL

Desempenho Físico - Financeiro por Programa de Trabalho

Exercício: 2009

Secretaria de Estado de Planejamento e Gestão

3º bimestre de 2009

Página: 696

26905 - FUNDO DE TRANSPORTE PÚBLICO COLETIVO DO DISTRITO FEDERAL

Emitido em: 24/07/2009 09:15:46

Projeto - Atividade - Oper.Especiais / Subtítulo	E S O F S	P S O F S	Valor em (R\$ 1,00)					Descrição da Meta (Lei Orçamentária Anual)	Acompanhamento de Período Bimestral	
			Dotação Inicial (A)	Autorizado (B)	% B/A	Empenhado (C)	Liquidado (D)	% D/B	Etapas Previstas - ▶	Localização
26.453.2800.2875	F	B		24.438.331	269	6.079.504	6.080.211	17		
GERENCIAMENTO DO FUNDO DE TRANSPORTE PÚBLICO COLETIVO DO DISTRITO FEDERAL		A	9.100.000	36.027.331	396	7.096.813	6.827.520	19		
26.453.2800.2875.0001		B		24.438.331	269	6.079.504	6.080.211	17		
GERENCIAMENTO DO FUNDO DE TRANSPORTE PÚBLICO COLETIVO DO DISTRITO FEDERAL - SWAP		A	9.100.000	36.027.331	396	7.096.813	6.827.520	19	SISTEMA MANTIDO (UNIDADE)	DISTRITO FEDERAL
									Quantidade 1	0001 - Gerenciar o Fundo de Transporte Público do Distrito Federal
										098.002.802/2007 e outros.



GOVERNO DO DISTRITO FEDERAL

Desempenho Físico - Financeiro por Programa de Trabalho

Exercício: 2009

Secretaria de Estado de Planejamento e Gestão

3º bimestre de 2009

Página: 697

28101 - SECRETARIA DE ESTADO DE DESENVOLVIMENTO URBANO E MEIO AMBIENTE

Emitido em: 24/07/2009 09:15:46

Projeto - Atividade - Oper.Especiais / Subtítulo	E	P	Valor em (R\$ 1,00)					Descrição da Meta (Lei Orçamentária Anual)	Acompanhamento de Período Bimestral	
			Dotação Inicial (A)	Autorizado (B)	% B/A	Empenhado (C)	Liquidado (D)		Etapas Previstas - ▶	Localização
15.122.0100.8502	F	B		-2.200.000	-5	5.745.137	5.745.137	15		
ADMINISTRAÇÃO DE PESSOAL		A	45.225.000	38.525.000	85	17.272.755	17.272.755	45		
15.122.0100.8502.6982		B		-2.200.000	-5	5.745.137	5.745.137	15		
ADMINISTRAÇÃO DE PESSOAL DA SECRETARIA DE ESTADO DE DESENVOLVIMENTO URBANO E MEIO AMBIENTE		A	45.225.000	38.525.000	85	17.272.755	17.272.755	45	SERVIDOR REMUNERADO (PESSOA)	DISTRITO FEDERAL
								Quantidade 800	▶ 0003 - Remunerar servidores ativos da Secretaria de Estado de Desenvolvimento Urbano e Meio Ambiente ▶ Servidores ativos remunerados: jan - 550; fev - 557; mar - 552; abr - 555; mai - 555; jun - 553, processo nº 390.000.059/2009.	
15.122.0100.8517	F	B		0	0	305.590	170.225	12		
MANUTENÇÃO DE SERVIÇOS ADMINISTRATIVOS GERAIS		A	1.070.826	1.400.826	131	1.364.988	438.585	31		
15.122.0100.8517.0131		B		0	0	305.590	170.225	12		
MANUTENÇÃO DE SERVIÇOS ADMINISTRATIVOS GERAIS DA SECRETARIA DE ESTADO DE DESENVOLVIMENTO URBANO E MEIO AMBIENTE		A	1.070.826	1.400.826	131	1.364.988	438.585	31	-- (--)	DISTRITO FEDERAL
								Quantidade 0	▶ 0004 - Manter serviços administrativos da Secretaria de Estado de Desenvolvimento Urbano e Meio Ambiente ▶ Órgão mantido, processo nº 390.006.512/2008 e outros.	



GOVERNO DO DISTRITO FEDERAL

Desempenho Físico - Financeiro por Programa de Trabalho

Exercício: 2009

Secretaria de Estado de Planejamento e Gestão

3º bimestre de 2009

Página: 698

28101 - SECRETARIA DE ESTADO DE DESENVOLVIMENTO URBANO E MEIO AMBIENTE

Emitido em: 24/07/2009 09:15:46

Projeto - Atividade - Oper.Especiais / Subtítulo	E	P	Valor em (R\$ 1,00)					Descrição da Meta (Lei Orçamentária Anual)	Acompanhamento de Período Bimestral	
			Dotação Inicial (A)	Autorizado (B)	% B/A	Empenhado (C)	Liquidado (D)		Etapas Previstas - ▶	Localização
15.122.0750.8504	F	B		0	0	18.785	154.090	14		
CONCESSÃO DE BENEFÍCIOS A SERVIDORES		A	1.095.000	1.095.000	100	737.155	518.491	47		
15.122.0750.8504.7010		B		0	0	18.785	154.090	14		
CONCESSÃO DE BENEFÍCIOS AOS SERVIDORES DA SECRETARIA DE ESTADO DE DESENVOLVIMENTO URBANO E MEIO AMBIENTE		A	1.095.000	1.095.000	100	737.155	518.491	47	BENEFÍCIO CONCEDIDO (UNIDADE)	DISTRITO FEDERAL
									Quantidade 13000	
									▶ 0005 - Conceder vale transporte a servidores da Secretaria de Estado de Desenvolvimento Urbano e Meio Ambiente ▶ Benefícios concedidos: jan - 297, fev - 295; mar - 293; abr - 296; mai - 296; jun - 285, processo nº 390.000.001/2009 ▶ 0006 - Conceder auxílio creche a servidores da Secretaria de Estado de Desenvolvimento Urbano e Meio Ambiente ▶ Benefícios concedidos: jan - 64; fev - 65; mar - 64; abr - 65; mai - 63; jun - 65, processo nº 390.000.059/2009. ▶ 0007 - Conceder auxílio alimentação a servidores da Secretaria de Estado de Desenvolvimento Urbano e	DISTRITO FEDERAL



Projeto - Atividade - Oper.Especiais / Subtítulo	E S F	P O S	Valor em (R\$ 1,00)					Descrição da Meta (Lei Orçamentária Anual)	Acompanhamento de Período Bimestral	
			Dotação Inicial (A)	Autorizado (B)	% B/A	Empenhado (C)	Liquidado (D)		Etapas Previstas - ▶	Localização
									Etapas Realizadas - ▶▶	
									Meio Ambiente	
									» Benefícios concedidos: jan - 474; fev - 471; mar - 469; abr - 472; mai - 468; jun - 468, processo nº 390.000.059/2009.	
									» 0008 - Conceder auxílio transporte a servidores da Secretaria de Estado de Desenvolvimento Urbano e Meio Ambiente	DISTRITO FEDERAL
									» Benefícios concedidos: jan - 35; fev - 36; mar - 38; abr - 38; mai - 37; jun - 40, processo nº 390.000.059/2009.	
15.125.0202.4984	F	B			0 0	0	0 0			
ELABORAÇÃO DE NORMAS URBANÍSTICAS		A	900.000	490.000	54	340.730	0 0			
15.125.0202.4984.0001		B			0 0	0	0 0			
ELABORAÇÃO DE NORMAS URBANÍSTICAS		A	900.000	490.000	54	340.730	0 0	NORMAS ELABORADAS (UNIDADE)	» 0009 - Elaborar normas urbanísticas	DISTRITO FEDERAL
								Quantidade 1	» Contratação de serviços técnicos especializados com vistas elaboração de norma técnica para equipamentos	



GOVERNO DO DISTRITO FEDERAL

Desempenho Físico - Financeiro por Programa de Trabalho

Exercício: 2009

Secretaria de Estado de Planejamento e Gestão

3º bimestre de 2009

Página: 700

28101 - SECRETARIA DE ESTADO DE DESENVOLVIMENTO URBANO E MEIO AMBIENTE

Emitido em: 24/07/2009 09:15:46

Projeto - Atividade - Oper.Especiais / Subtítulo	E	P	Valor em (R\$ 1,00)					Descrição da Meta (Lei Orçamentária Anual)	Acompanhamento de Período Bimestral	
			Dotação Inicial (A)	Autorizado (B)	% B/A	Empenhado (C)	Liquidado (D)		Etapas Previstas - ▶	Localização
15.126.0650.1539	F	B		760.000	80	0	545.697	32	comunitários e urbanos de uso público e privado, abrangendo espaços livres de uso comum. Processo nº 390.007.771/2008.	
IMPLEMENTAÇÃO E OPERACIONALIZAÇÃO DOS SISTEMAS DE INFORMAÇÃO PARA O PLANEJAMENTO URBANO, TERRITORIAL, HABITACIONAL E AMBIENTAL DO DISTRITO FEDERAL.		A	950.000	1.710.000	180	577.287	568.063	33		
15.126.0650.1539.0001		B		760.000	80	0	545.697	32		
(**) IMPLEMENTAÇÃO E OPERACIONALIZAÇÃO DOS SISTEMAS DE INFORMAÇÃO PARA O PLANEJAMENTO URBANO, TERRITORIAL, HABITACIONAL E AMBIENTAL DO DISTRITO FEDERAL		A	950.000	1.710.000	180	577.287	568.063	33	SISTEMA IMPLANTADO (UNIDADE)	
								Quantidade 4	» 0010 - Implantar e operacionalizar os sistemas de informação para o planejamento urbano, territorial, habitacional e ambiental do Distrito Federal	DISTRITO FEDERAL
15.126.0650.2434	F	B		-120.000	-14	2.432	64.738	9		
MANUTENÇÃO DOS SISTEMA DE INFORMAÇÃO		A	854.000	734.000	86	409.901	169.624	23		

(*) Prioridade da LDO (**) Projeto em andamento (***) Conservação de Patrimônio

....



GOVERNO DO DISTRITO FEDERAL

Desempenho Físico - Financeiro por Programa de Trabalho

Exercício: 2009

Secretaria de Estado de Planejamento e Gestão

3º bimestre de 2009

Página: 701

28101 - SECRETARIA DE ESTADO DE DESENVOLVIMENTO URBANO E MEIO AMBIENTE

Emitido em: 24/07/2009 09:15:46

Projeto - Atividade - Oper.Especiais / Subtítulo	E S F	P O S	Valor em (R\$ 1,00)					Descrição da Meta (Lei Orçamentária Anual)	Acompanhamento de Período Bimestral		
			Dotação Inicial (A)	Autorizado (B)	% B/A	Empenhado (C)	Liquidado (D)		% D/B	Etapas Previstas - ▶	Localização
										Etapas Realizadas - ▶▶	
15.126.0650.2434.0001		B		-120.000	-14	2.432	64.738	9			
MANUTENÇÃO DOS SISTEMAS DE INFORMAÇÃO PARA O PLANEJAMENTO URBANO, TERRITORIAL, HABITACIONAL E AMBIENTAL DO DISTRITO FEDERAL		A	854.000	734.000	86	409.901	169.624	23	SISTEMA MANTIDO (UNIDADE)		DISTRITO FEDERAL
									Quantidade 5	▶ Contratação de serviço de impressão corporativa com reposição de todos suprimentos, manutenção preventiva e corretiva, processo nº 390.000.548/2007; locação de estação de trabalho (microcomputadores), processo nº 390.000.451/2007; aquisição de 31 softwares, processo nº 390.000.027/2009.	
15.421.1501.2426	F	B		0	0	0	39.577	15			
MANUTENÇÃO DO PROGRAMA REINTEGRA CIDADÃO		A	0	260.000	0	260.000	104.784	40			
15.421.1501.2426.8384		B		0	0	0	39.577	15			
MANUTENÇÃO DO PROGRAMA REINTEGRA CIDADÃO DA SECRETARIA DE ESTADO DE DESENVOLVIMENTO URBANO E MEIO AMBIENTE		A	0	260.000	0	260.000	104.784	40	PESSOA ASSISTIDA (PESSOA)	▶ 0070 - Manter o Programa reintegra cidadão	DISTRITO FEDERAL
									Quantidade 26	▶ Programa mantido, conforme processo nº 390.005.956/2007	

(*) Prioridade da LDO (**) Projeto em andamento (***) Conservação de Patrimônio

....



GOVERNO DO DISTRITO FEDERAL

Desempenho Físico - Financeiro por Programa de Trabalho

Exercício: 2009

Secretaria de Estado de Planejamento e Gestão

3º bimestre de 2009

Página: 702

28101 - SECRETARIA DE ESTADO DE DESENVOLVIMENTO URBANO E MEIO AMBIENTE

Emitido em: 24/07/2009 09:15:46

Projeto - Atividade - Oper.Especiais / Subtítulo	E S O F S	P S O F S	Valor em (R\$ 1,00)					Descrição da Meta (Lei Orçamentária Anual)	Acompanhamento de Período Bimestral	
			Dotação Inicial (A)	Autorizado (B)	% B/A	Empenhado (C)	Liquidado (D)	% D/B	Etapas Previstas - ▶	Localização
15.451.0084.3023	F	B		1.501.921	9	27.342.920	150.920	0		
PROGRAMA DE ACELERAÇÃO DO CRESCIMENTO		A	17.157.000	89.133.926	520	36.151.032	150.920	0		
15.451.0084.3023.0001		B		1.501.921	9	27.342.920	150.920	0		
(*) PROGRAMA DE ACELERAÇÃO DO CRESCIMENTO		A	17.157.000	89.133.926	520	36.151.032	150.920	0	PROGRAMA REALIZADO (UNIDADE)	
									Quantidade 1	
									▶ 0015 - Implantar iluminação pública na QNR 05 de Ceilândia-DF	DISTRITO FEDERAL
									▶ Descentralizado crédito orçamentário da SEDUMA para a Secretaria de Obras, no valor de R\$ 61.468,14 conforme portaria conjunta 02, publicada no DODF nº 23 de 02/02/2009. Iluminação Pública concluída, processo 410.000.471/2008.	
									▶ 0037 - Construir centro de ensino fundamental no Setor Norte Quadra 01, conjunto 10 - Área Especial 01 setor complementar SIA.	REGIÃO XXV - SETOR COMPL. DE IND. E ABASTECIMEN
									▶ Descentralizado crédito orçamentário da SEDUMA para a Secretaria de Obras, no valor de R\$ 4.518.587,89 conforme portaria conjunta 04, publicada no DODF nº 23 de 02/02/2009, Autorizado	

(*) Prioridade da LDO (**) Projeto em andamento (***) Conservação de Patrimônio

**GOVERNO DO DISTRITO FEDERAL****Desempenho Físico - Financeiro por Programa de Trabalho****Exercício: 2009****Secretaria de Estado de Planejamento e Gestão****3º bimestre de 2009****Página: 703**

28101 - SECRETARIA DE ESTADO DE DESENVOLVIMENTO URBANO E MEIO AMBIENTE

Emitido em: 24/07/2009 09:15:46

Projeto - Atividade - Oper.Especiais / Subtítulo	E S F	P O S	Valor em (R\$ 1,00)					Descrição da Meta (Lei Orçamentária Anual)	Acompanhamento de Período Bimestral	
			Dotação Inicial (A)	Autorizado (B)	% B/A	Empenhado (C)	Liquidado (D)		Etapas Previstas - ▶	Localização
									licitação. Aguardando análise da Caixa Econômica Federal, processo 112.000.191/2008.	
									▶ 0038 - Construir do centro de educação infantil, na Quadra 03 Área Especial 01 setor complementar SIA.	REGIÃO XXV - SETOR COMPL. DE IND. E ABASTECIMEN
									▶ Descentralizado crédito orçamentário da SEDUMA para a Secretaria de Obras, no valor de R\$ 2.465.316,73 conforme portaria conjunta 05, publicada no DODF nº 23 de 02/02/2009. Aguardando análise da Caixa Econômica Federal	
									▶ 0066 - Construir unidades habitacionais no Núcleo Rural Monjolo no Recanto das Emas	DISTRITO FEDERAL
									▶ Descentralizado crédito orçamentário da SEDUMA para a Secretaria de Obras, no valor de R\$ 36.000.111,17 conforme portarias conjuntas nº 09 e 13, publicadas nos DODF nº 60 e 81, Em fase de mobilização de equipe de trabalho, processo 112.002.696/2008.	
									▶ 0067 - Construir unidades habitacionais na Vila Estrutural	REGIÃO XXV - SETOR COMPL. DE IND. E

(*) Prioridade da LDO (**) Projeto em andamento (***) Conservação de Patrimônio

**GOVERNO DO DISTRITO FEDERAL****Desempenho Físico - Financeiro por Programa de Trabalho****Exercício: 2009****Secretaria de Estado de Planejamento e Gestão****3º bimestre de 2009****Página: 704**

28101 - SECRETARIA DE ESTADO DE DESENVOLVIMENTO URBANO E MEIO AMBIENTE

Emitido em: 24/07/2009 09:15:46

Projeto - Atividade - Oper.Especiais / Subtítulo	E S F	P O S	Valor em (R\$ 1,00)					Descrição da Meta (Lei Orçamentária Anual)	Acompanhamento de Período Bimestral	
			Dotação Inicial (A)	Autorizado (B)	% B/A	Empenhado (C)	Liquidado (D)		Etapas Previstas - ▶ Etapas Realizadas - ▶▶	Localização
									no SIA-DF - Lote 01.	ABASTECIMEN
									▶ Descentralizado crédito orçamentário da SEDUMA para a Secretaria de Obras, no valor de R\$ 36.000.111,17 conforme portarias conjuntas nº 09 e 13, publicadas nos DODF nº 60 e 81, realizados 10% das obras, processo 390.006.214/2008.	
									▶ 0068 - Construir unidades habitacionais na Vila Estrutural no SIA-DF - Lote 02	REGIÃO XXV - SETOR COMPL. DE IND. E ABASTECIMEN
									▶ Descentralizado crédito orçamentário da SEDUMA para a Secretaria de Obras, no valor de R\$ 36.000.111,17 conforme portarias conjuntas nº 09 e 13, publicadas nos DODF nº 60 e 81.Executado no período 16.200m² referente a limpeza de terreno, totalizando 5% das obras. Processo 390.006.214/2008.	
									▶ 0069 - Construir unidades habitacionais na Vila Estrutural no SIA-DF - Lote 03	REGIÃO XXV - SETOR COMPL. DE IND. E ABASTECIMEN
									▶ Descentralizado crédito orçamentário da SEDUMA para a Secretaria de Obras, no valor de R\$ 36.000.111,17	



GOVERNO DO DISTRITO FEDERAL

Desempenho Físico - Financeiro por Programa de Trabalho

Exercício: 2009

Secretaria de Estado de Planejamento e Gestão

3º bimestre de 2009

Página: 705

28101 - SECRETARIA DE ESTADO DE DESENVOLVIMENTO URBANO E MEIO AMBIENTE

Emitido em: 24/07/2009 09:15:46

Projeto - Atividade - Oper.Especiais / Subtítulo	E S F	P O S	Valor em (R\$ 1,00)					Descrição da Meta (Lei Orçamentária Anual)	Acompanhamento de Período Bimestral	
			Dotação Inicial (A)	Autorizado (B)	% B/A	Empenhado (C)	Liquidado (D)		Etapas Previstas - ▶	Localização
									conforme portarias conjuntas nº 09 e 13, publicadas nos DODF nº 60 e 81. no período foram executados serviços de terraplenagem com realização de 10%, processo 390.006.214/2008.	
									▶ 0071 - Construir unidades habitacionais na Vila DNOCS em Sobradinho-DF	DISTRITO FEDERAL
									▶ Descentralizado crédito orçamentário da SEDUMA para a Secretaria de Obras, no valor de R\$ 10.000.000,00 conforme Portaria Conjunta nº 12 de 27/04/2009, publicado no DODF nº 81 de 28/04/2009. Em fase de contratação de empresa. Processo 390.008.012/2008.	
15.451.0150.1260	F	B		-500.000	-63	365.680	0 0			
IMPLANTAÇÃO DOS SISTEMAS DE PLANEJAMENTO E GESTÃO TERRITORIAL E URBANA DO PROGRAMA BRASÍLIA SUSTENTÁVEL		A	796.000	3.748.190	471	365.680	0 0			
15.451.0150.1260.6094		B		-500.000	-63	365.680	0 0			
(*) (**) IMPLANTAÇÃO DOS SISTEMAS DE PLANEJAMENTO E GESTÃO TERRITORIAL E		A	796.000	3.748.190	471	365.680	0 0	SISTEMA IMPLANTADO (UNIDADE)	▶ 0041 - Implantar Sistema de	DISTRITO FEDERAL

(*) Prioridade da LDO (**) Projeto em andamento (***) Conservação de Patrimônio

....



GOVERNO DO DISTRITO FEDERAL

Desempenho Físico - Financeiro por Programa de Trabalho

Exercício: 2009

Secretaria de Estado de Planejamento e Gestão

3º bimestre de 2009

Página: 706

28101 - SECRETARIA DE ESTADO DE DESENVOLVIMENTO URBANO E MEIO AMBIENTE

Emitido em: 24/07/2009 09:15:46

Projeto - Atividade - Oper.Especiais / Subtítulo	E	P	Valor em (R\$ 1,00)					Descrição da Meta (Lei Orçamentária Anual)	Acompanhamento de Período Bimestral	
			Dotação Inicial (A)	Autorizado (B)	% B/A	Empenhado (C)	Liquidado (D)		Etapas Previstas - ▶	Localização
									Etapas Realizadas - ▶▶	
15.451.0150.1573	F	B		400.000	200	400.000	462.490	Quantidade 10	Informação com base de dados Georeferenciados sobre Projetos Urbanísticos	
IMPLANTAÇÃO DA UNIDADE DE GERENCIAMENTO DO PROGRAMA "BRASÍLIA SUSTENTÁVEL"		A	200.000	2.535.747	0	2.288.964	622.506		» Contratação de serviço de consultoria para elaboração de sistemas de informação em base de dados georreferenciados sobre projetos urbanísticos, processo nº 390.009.220/2008.	
15.451.0150.1573.6089		B		400.000	200	400.000	462.490			
IMPLANTAÇÃO DA UNIDADE DE GERENCIAMENTO DO PROGRAMA BRASÍLIA SUSTENTÁVEL		A	200.000	2.535.747	0	2.288.964	622.506	UNIDADE IMPLANTADA (UNIDADE)	» 0017 - Realizar Consultoria de apoio ao Gerenciamento do Programa Brasília Sustentável	DISTRITO FEDERAL
								Quantidade 1	» Contratação de serviço especializado de consultoria técnica para promover apoio no gerenciamento do Programa Brasília Sustentável, processo nº 390.000.019/2009.	
									» 0045 - Realizar Auditoria	DISTRITO FEDERAL

(*) Prioridade da LDO (**) Projeto em andamento (***) Conservação de Patrimônio

....



Projeto - Atividade - Oper.Especiais / Subtítulo	E S F	P O S	Valor em (R\$ 1,00)					Descrição da Meta (Lei Orçamentária Anual)	Acompanhamento de Período Bimestral	
			Dotação Inicial (A)	Autorizado (B)	% B/A	Empenhado (C)	Liquidado (D)		Etapas Previstas - ▶	Localização
									Etapas Realizadas - ▶▶	
15.451.0202.1820	F	B		-732.000	-41	0	0		Externa no Programa Brasília Sustentável - exercícios 2007 e 2008	
ELABORAÇÃO DE PROJETOS URBANÍSTICOS DO DISTRITO FEDERAL		A	1.800.000	1.316.000	73	1.315.954	81.402		» Contratação de serviço de Auditoria Independente do Programa Brasília Sustentável, processo nº 390.009.183/2008.	
15.451.0202.1820.0001		B		-432.000	-29	0	0			
ELABORAÇÃO DE PROJETOS URBANÍSTICOS DO DISTRITO FEDERAL		A	1.500.000	1.316.000	88	1.315.954	81.402	PROJETO ELABORADO (UNIDADE)	» 0018 - Elaborar projetos urbanísticos do Distrito Federal	DISTRITO FEDERAL
							Quantidade 5		» Contratação de serviço de desenvolvimento de projeto básico e projeto executivo de intervenções viárias, processo nº 390.004.922/2007.	
15.451.0202.3711	F	B		-256.000	-26	0	0			
REALIZAÇÃO DE ESTUDOS E PESQUISAS DIVERSOS		A	1.000.000	744.000	74	8.640	0			



GOVERNO DO DISTRITO FEDERAL

Desempenho Físico - Financeiro por Programa de Trabalho

Exercício: 2009

Secretaria de Estado de Planejamento e Gestão

3º bimestre de 2009

Página: 708

28101 - SECRETARIA DE ESTADO DE DESENVOLVIMENTO URBANO E MEIO AMBIENTE

Emitido em: 24/07/2009 09:15:46

Projeto - Atividade - Oper.Especiais / Subtítulo	E S O F S	P S O F S	Valor em (R\$ 1,00)					Descrição da Meta (Lei Orçamentária Anual)	Acompanhamento de Período Bimestral		
			Dotação Inicial (A)	Autorizado (B)	% B/A	Empenhado (C)	Liquidado (D)		% D/B	Etapas Previstas - ▶ Etapas Realizadas - ▶▶	Localização
15.451.0202.3711.0004		B		-256.000	-26	0	0	0			
REALIZAÇÃO DE ESTUDOS E PESQUISAS DIVERSOS		A	1.000.000	744.000	74	8.640	0	0	ESTUDO REALIZADO (UNIDADE)	▶0020 - Realizar estudos e pesquisas diversas	DISTRITO FEDERAL
									Quantidade 6	▶Contratação de serviços gráficos, processo nº 390.009.112/2008.	
16.482.1200.1677	F	B		-149.000	-10	258.443	189.589	14			
CONSTRUÇÃO DE UNIDADES HABITACIONAIS NO DISTRITO FEDERAL		A	1.533.000	1.384.000	90	1.014.443	189.589	14			
16.482.1200.1677.0001		B		-149.000	-10	258.443	189.589	14			
CONSTRUÇÃO DE UNIDADES HABITACIONAIS NO DISTRITO FEDERAL		A	1.533.000	1.384.000	90	1.014.443	189.589	14	UNIDADE CONSTRUÍDA (UNIDADE)	▶0028 - Construir de unidades habitacionais no Distrito Federal	DISTRITO FEDERAL
									Quantidade 100	▶Descentralizado crédito orçamentário da SEDUMA para a Secretaria de Obras, no valor de R\$ 846.000,00 conforme portaria conjunta nº 03 publicada no DODF nº 23 de 02/02/2009. Obras em andamento, com 60% de execução, realizado nova medição neste período com 97% processo.	

(*) Prioridade da LDO (**) Projeto em andamento (***) Conservação de Patrimônio



GOVERNO DO DISTRITO FEDERAL

Desempenho Físico - Financeiro por Programa de Trabalho

Exercício: 2009

Secretaria de Estado de Planejamento e Gestão

3º bimestre de 2009

Página: 709

28101 - SECRETARIA DE ESTADO DE DESENVOLVIMENTO URBANO E MEIO AMBIENTE

Emitido em: 24/07/2009 09:15:46

Projeto - Atividade - Oper.Especiais / Subtítulo	E S O F S	P S O F S	Valor em (R\$ 1,00)					Descrição da Meta (Lei Orçamentária Anual)	Acompanhamento de Período Bimestral	
			Dotação Inicial (A)	Autorizado (B)	% B/A	Empenhado (C)	Liquidado (D)	% D/B	Etapas Previstas - ▶	Localização
17.451.0150.1247	F	B		1.700.000	8	1.998.691	5.214.023	23		390.000.618/2007
IMPLANTAÇÃO DO PROJETO DE URBANIZAÇÃO DA VILA ESTRUTURAL - BRASÍLIA SUSTENTÁVEL		A	20.881.000	22.568.626	108	20.980.951	12.406.169	55		
17.451.0150.1247.6096		B		1.700.000	8	1.998.691	5.214.023	23		
(*) (**) IMPLANTAÇÃO DO PROJETO DE URBANIZAÇÃO DA VILA ESTRUTURAL- BRASÍLIA SUSTENTÁVEL		A	20.881.000	22.568.626	108	20.980.951	12.406.169	55	PROJETO IMPLANTADO (UNIDADE)	0029 - Implantar sistema viário na Vila Estrutural
									Quantidade 1	REGIÃO XXV - SETOR COMPL. DE I
										0046 - Implantar sistema de drenagem - Lote 2 na Vila Estrutural
										REGIÃO XXV - SETOR COMPL. DE IND. E ABASTECIMEN
										0047 - Construir Centro Comunitário na Vila Estrutural
										REGIÃO XXV - SETOR COMPL. DE IND. E ABASTECIMEN

(*) Prioridade da LDO (**) Projeto em andamento (***) Conservação de Patrimônio

....



GOVERNO DO DISTRITO FEDERAL

Desempenho Físico - Financeiro por Programa de Trabalho

Exercício: 2009

Secretaria de Estado de Planejamento e Gestão

3º bimestre de 2009

Página: 710

28101 - SECRETARIA DE ESTADO DE DESENVOLVIMENTO URBANO E MEIO AMBIENTE

Emitido em: 24/07/2009 09:15:46

Projeto - Atividade - Oper.Especiais / Subtítulo	E	P	Valor em (R\$ 1,00)					Descrição da Meta (Lei Orçamentária Anual)	Acompanhamento de Período Bimestral	
			Dotação Inicial (A)	Autorizado (B)	% B/A	Empenhado (C)	Liquidado (D)		Etapas Previstas - ▶ Etapas Realizadas - ▶▶	Localização
18.544.0150.1295	F	B		-1.900.000	0	0	0		<p>» Executado 100% das fundações, equivalente a 21,32% do total. Processo nº 410.000.064/2008.</p> <p>» 0049 - Implantar rede coletora de esgoto sanitário na Vila Estrutural</p> <p>» Implantado 23.708m de rede coletora de esgoto, no período foram executados 62,92% das obras.</p> <p>» 0050 - Implantar estações elevatórias, linhas de recalque e emissários na Vila Estrutural</p> <p>» Implantadas 02 estações elevatórias, equivalente a 18%, 02 linhas de recalque com 5.387m executados, no período foram executados 51,92% das obras.</p>	REGIÃO XXV - SETOR COMPL. DE IND. E ABASTECIMEN
IMPLANTAÇÃO DO PROJETO DE MEIO AMBIENTE E RECURSOS HÍDRICOS - "BRASÍLIA SUSTENTÁVEL"		A	100.000	10.285.599	0	138.508	0			
18.544.0150.1295.6091		B		-1.900.000	0	0	0			

(*) Prioridade da LDO (**) Projeto em andamento (***) Conservação de Patrimônio



GOVERNO DO DISTRITO FEDERAL

Desempenho Físico - Financeiro por Programa de Trabalho

Exercício: 2009

Secretaria de Estado de Planejamento e Gestão

3º bimestre de 2009

Página: 711

28101 - SECRETARIA DE ESTADO DE DESENVOLVIMENTO URBANO E MEIO AMBIENTE

Emitido em: 24/07/2009 09:15:46

Projeto - Atividade - Oper.Especiais / Subtítulo	E P S O F S	Valor em (R\$ 1,00)						Descrição da Meta (Lei Orçamentária Anual)	Acompanhamento de Período Bimestral	
		Dotação Inicial (A)	Autorizado (B)	% B/A	Empenhado (C)	Liquidado (D)	% D/B		Etapas Previstas - ▶	Localização
(* *) IMPLANTAÇÃO DO PROJETO DE MEIO AMBIENTE E RECURSOS HÍDRICOS - "BRASÍLIA SUSTENTÁVEL"	A	100.000	10.285.599	0	138.508	0	0	PROJETO IMPLANTADO (UNIDADE)	▶ 0053 - Implantar o Zonamento Ecológico Econômico	DISTRITO FEDERAL
								Quantidade 1	▶ Contratação de serviço de consultoria, processo nº 390.007.379/2008.	
									▶ 0063 - Elaborar Estudos permanentes para certificação ambiental da Companhia de Saneamento Ambiental do Distrito Federal	DISTRITO FEDERAL
									▶ Projeto de elaboração de estudos para certificação ambiental. Contrato 007326/2006 entre o Governo do Distrito Federal e o Banco Interamericano de Desenvolvimento. Processo nº 390.000.219/2009.	
									▶ 0065 - Implantar Projeto de encerramento e execução de atividades para desativação do aterro do Jôquei	DISTRITO FEDERAL
									▶ Realizado 100% dos serviços de sondagem e topografia.	
28.846.0001.9050	F B			0 0	94.165	119.604	23			
RESSARCIMENTOS, INDENIZAÇÕES E RESTITUIÇÕES	A	850.000	520.000	61	334.478	283.534	55			

(*) Prioridade da LDO (* *) Projeto em andamento (* * *) Conservação de Patrimônio

**GOVERNO DO DISTRITO FEDERAL****Desempenho Físico - Financeiro por Programa de Trabalho****Exercício: 2009****Secretaria de Estado de Planejamento e Gestão****3º bimestre de 2009****Página: 712**

28101 - SECRETARIA DE ESTADO DE DESENVOLVIMENTO URBANO E MEIO AMBIENTE

Emitido em: 24/07/2009 09:15:46

Projeto - Atividade - Oper.Especiais / Subtítulo	E P S O F S	Valor em (R\$ 1,00)						Descrição da Meta (Lei Orçamentária Anual)	Acompanhamento de Período Bimestral	
		Dotação Inicial (A)	Autorizado (B)	% B/A	Empenhado (C)	Liquidado (D)	% D/B		Etapas Previstas - ▶ Etapas Realizadas - ▶▶	Localização
28.846.0001.9050.0052	B		0	0	94.165	119.604	23			
RESSARCIMENTOS, INDENIZAÇÕES E RESTITUIÇÕES DA SECRETARIA DE ESTADO DE DESENVOLVIMENTO URBANO E MEIO AMBIENTE	A	850.000	520.000	61	334.478	283.534	55	-- (--)	▶ 0035 - Ressarcir, a diversos interessados, recursos de ressarcimento Quantidade 0 ▶ Ressarcimentos realizados: jan - 02; fev - 02; mar - 03; abr - 03; mai - 03; jun - 02, processo nº 390.008.107/2008. ▶ 0036 - Indenizar e restituir a diversos interessados, recursos de indenização e restituição ▶ Indenização de transporte concedida: jan - 19; fev - 20; mar - 19, abr - 21; mai - 20; jun - 21, processo nº 390.000.059/2009.	DISTRITO FEDERAL DISTRITO FEDERAL

(*) Prioridade da LDO (**) Projeto em andamento (***) Conservação de Patrimônio



GOVERNO DO DISTRITO FEDERAL

Desempenho Físico - Financeiro por Programa de Trabalho

Exercício: 2009

Secretaria de Estado de Planejamento e Gestão

3º bimestre de 2009

Página: 713

28102 - JARDIM BOTÂNICO DE BRASÍLIA

Emitido em: 24/07/2009 09:15:46

Projeto - Atividade - Oper.Especiais / Subtítulo	E	P	Valor em (R\$ 1,00)					Descrição da Meta (Lei Orçamentária Anual)	Acompanhamento de Período Bimestral	
			Dotação Inicial (A)	Autorizado (B)	% B/A	Empenhado (C)	Liquidado (D)		Etapas Previstas - ▶	Localização
18.122.0100.8502	F	B		0	0	390.250	390.250	14		
ADMINISTRAÇÃO DE PESSOAL		A	2.854.000	2.854.000	100	1.099.252	1.099.252	39		
18.122.0100.8502.7000		B		0	0	390.250	390.250	14		
ADMINISTRAÇÃO DE PESSOAL DO JARDIM BOTÂNICO DE BRASÍLIA		A	2.854.000	2.854.000	100	1.099.252	1.099.252	39	SERVIDOR REMUNERADO (PESSOA)	REGIÃO XXVII - JARDIM BOTÂNICO
								Quantidade 60	▶ 0001 - Remunerar servidores ativos do JBB ▶ Processo nº 195.000.014/2009 Servidores remunerados: Janeiro-54, fevereiro-54, março 55, abril 54, maio 58 e junho 57.	
18.122.0100.8517	F	B		-150.000	-23	83.424	23.012	5		
MANUTENÇÃO DE SERVIÇOS ADMINISTRATIVOS GERAIS		A	655.000	505.000	77	165.854	60.562	12		
18.122.0100.8517.6997		B		-150.000	-23	83.424	23.012	5		
MANUTENÇÃO DOS SERVIÇOS DE ADMINISTRATIVOS GERAIS DO JARDIM BOTÂNICO DE BRASÍLIA		A	655.000	505.000	77	165.854	60.562	12	-- (--)	REGIÃO XXVII - JARDIM BOTÂNICO
								Quantidade 0	▶ 0002 - Manter os Serviços Administrativos Gerais do JBB ▶ Órgão mantido: Processos N.ºs. 195.000.005/2009, 195.000.010/2009,	



GOVERNO DO DISTRITO FEDERAL

Desempenho Físico - Financeiro por Programa de Trabalho

Exercício: 2009

Secretaria de Estado de Planejamento e Gestão

3º bimestre de 2009

Página: 714

28102 - JARDIM BOTÂNICO DE BRASÍLIA

Emitido em: 24/07/2009 09:15:46

Projeto - Atividade - Oper.Especiais / Subtítulo	E S F	P O S	Valor em (R\$ 1,00)					Descrição da Meta (Lei Orçamentária Anual)	Acompanhamento de Período Bimestral		
			Dotação Inicial (A)	Autorizado (B)	% B/A	Empenhado (C)	Liquidado (D)		% D/B	Etapas Previstas - ▶ Etapas Realizadas - ▶▶	Localização
18.122.0750.8504	F	B			0 0	19.938	20.910	10		195.000.022/2009 e etc. ▶0007 - Realizar Serviços Manutenção e Ampliação do Sistema de Irrigação do Modelo Filogenético do JBB	REGIÃO XXVII - JARDIM BOTÂNICO
CONCESSÃO DE BENEFÍCIOS A SERVIDORES		A	203.160	203.160	100	79.736	78.716	39		» Manutenção realizada: Processo nº 195.000.030/2009. ▶0012 - Realizar Expedições Botânicas, Participação em Congressos e etc.	REGIÃO XXVII - JARDIM BOTÂNICO
18.122.0750.8504.6998		B			0 0	19.938	20.910	10		» Participação do Encontro Nacional dos Jardins Botânicos do Brasil.	
CONCESSÃO DE BENEFÍCIOS A SERVIDORES DO JARDIM BOTÂNICO DE BRASÍLIA		A	203.160	203.160	100	79.736	78.716	39	BENEFÍCIO CONCEDIDO (UNIDADE)	▶0003 - Conceder Vale Transporte aos Servidores do JBB	REGIÃO XXVII - JARDIM BOTÂNICO
									Quantidade 1170	» Benefícios concedidos: janeiro- 36, fevereiro-36, março 31, abril 32, maio 29, junho, 34.	

(*) Prioridade da LDO (**) Projeto em andamento (***) Conservação de Patrimônio

Projeto - Atividade - Oper.Especiais / Subtítulo	E	P	Valor em (R\$ 1,00)						Descrição da Meta (Lei Orçamentária Anual)	Acompanhamento de Período Bimestral		
			Dotação Inicial (A)	Autorizado (B)	% B/A	Empenhado (C)	Liquidado (D)	% D/B		Etapas Previstas - ▶	Localização	
										Etapas Realizadas - ►►		
18.541.0500.2932	F	B		150.000	94	0		0	0		▶ 0004 - Conceder Auxílio Creche e Pré Escola aos Servidores do JBB » Benefícios concedidos: Janeiro-7, fevereiro-8, março 7, abril 7, maio 8, junho 8. ▶ 0005 - Conceder Auxílio Alimentação aos Servidores do JBB » Beneficios concedidos: Janeiro-50, fevereiro-50, março 50. abril 48, maio 51, junho 52. ▶ 0006 - Conceder Auxílio Transporte aos Servidores do JBB » Beneficios concedidos: Janeiro-1, fevereiro-1, março 2, abril 2, maio 2, junho 3.	REGIÃO XXVII - JARDIM BOTÂNICO REGIÃO XXVII - JARDIM BOTÂNICO REGIÃO XXVII - JARDIM BOTÂNICO
PRESERVAÇÃO DAS ÁREAS DO JARDIM BÔTANICO DE BRASÍLIA E DA ESTAÇÃO ECOLÓGICA DO JBB		A	160.000	310.000	194	39.513	39.196	13				
18.541.0500.2932.0001		B		150.000	94	0		0	0			



GOVERNO DO DISTRITO FEDERAL

Desempenho Físico - Financeiro por Programa de Trabalho

Exercício: 2009

Secretaria de Estado de Planejamento e Gestão

3º bimestre de 2009

Página: 716

28102 - JARDIM BOTÂNICO DE BRASÍLIA

Emitido em: 24/07/2009 09:15:46

Projeto - Atividade - Oper.Especiais / Subtítulo	E P S O F S	Valor em (R\$ 1,00)						Descrição da Meta (Lei Orçamentária Anual)	Acompanhamento de Período Bimestral	
		Dotação Inicial (A)	Autorizado (B)	% B/A	Empenhado (C)	Liquidado (D)	% D/B		Etapas Previstas - ▶	Localização
(* * *) PRESERVAÇÃO DAS ÁREAS DO JARDIM BOTÂNICO DE BRASÍLIA E DA ESTAÇÃO ECOLÓGICA	A	160.000	310.000	194	39.513	39.196	13	ÁREA ASSISTIDA (HA)	▶ 0014 - Manter o laboratório multidisciplinar do JBB	REGIÃO XXVII - JARDIM BOTÂNICO
								Quantidade 5000	▶ Laboratório mantido: Processo nº 195.000.126/2008	
									▶ 0015 - Manter o viveiro de plantas do JBB	REGIÃO XXVII - JARDIM BOTÂNICO
									▶ Viveiro mantido: Processo nº 195.000.110/2008	
									▶ 0016 - Realizar atividades de combate a incêndios no JBB	REGIÃO XXVII - JARDIM BOTÂNICO
									▶ Aceros de contenção ao fogo realizados.	
18.541.3000.3903	F B			0 0	0	0	0			
REFORMA DE PRÉDIOS E PRÓPRIOS	A	106.840	106.840	100	25.431	25.431	24			
18.541.3000.3903.6943	B			0 0	0	0	0			
REFORMA DE PRÉDIOS E PRÓPRIOS DO JARDIM BOTÂNICO DE BRASÍLIA	A	106.840	106.840	100	25.431	25.431	24	PRÉDIO REFORMADO (M2)	▶ 0011 - Reformar a biblioteca do JBB	REGIÃO XXVII - JARDIM BOTÂNICO
								Quantidade 1234	▶ Próprios reformados: Processo nº 195.000.105/2008	

(*) Prioridade da LDO (* *) Projeto em andamento (* * *) Conservação de Patrimônio

....



GOVERNO DO DISTRITO FEDERAL

Desempenho Físico - Financeiro por Programa de Trabalho

Exercício: 2009

Secretaria de Estado de Planejamento e Gestão

3º bimestre de 2009

Página: 717

28102 - JARDIM BOTÂNICO DE BRASÍLIA

Emitido em: 24/07/2009 09:15:46

Projeto - Atividade - Oper.Especiais / Subtítulo	E S F	P O S	Valor em (R\$ 1,00)					Descrição da Meta (Lei Orçamentária Anual)	Acompanhamento de Período Bimestral	
			Dotação Inicial (A)	Autorizado (B)	% B/A	Empenhado (C)	Liquidado (D)	% D/B	Etapas Previstas - ▶ Etapas Realizadas - ▶▶	Localização
									▶ 0013 - Reformar o laboratório e estufas do JBB ▶ Proprios reformados: Processo nº 195.000.105/2008	REGIÃO XXVII - JARDIM BOTÂNICO

(*) Prioridade da LDO (**) Projeto em andamento (***) Conservação de Patrimônio



GOVERNO DO DISTRITO FEDERAL

Desempenho Físico - Financeiro por Programa de Trabalho

Exercício: 2009

Secretaria de Estado de Planejamento e Gestão

3º bimestre de 2009

Página: 718

28204 - AGÊNCIA REGULADORA DE ÁGUAS E SANEAMENTO DO DISTRITO FEDERAL

Emitido em: 24/07/2009 09:15:46

Projeto - Atividade - Oper.Especiais / Subtítulo	E S F	P O S	Valor em (R\$ 1,00)					Descrição da Meta (Lei Orçamentária Anual)	Acompanhamento de Período Bimestral	
			Dotação Inicial (A)	Autorizado (B)	% B/A	Empenhado (C)	Liquidado (D)		Etapas Previstas - ▶	Localização
15.544.0450.2837	F	B		0	0	50.000	17.000	4		
GERENCIAMENTO DE RECURSOS HÍDRICOS		A	200.000	450.000	225	50.000	17.000	4		
15.544.0450.2837.6100		B		0	0	50.000	17.000	4		
DESENVOLVIMENTO E IMPLEMENTAÇÃO DE AÇÕES PARA CONSERVAÇÃO DA ÁGUA		A	200.000	450.000	225	50.000	17.000	4	AÇÃO REALIZADA (UNIDADE)	
									Quantidade 1	
18.122.0100.8502	F	B		0	0	808.526	808.526	15		
ADMINISTRAÇÃO DE PESSOAL		A	5.250.000	5.250.000	100	2.537.332	2.537.332	48		
18.122.0100.8502.6083		B		0	0	808.526	808.526	15		

(*) Prioridade da LDO (**) Projeto em andamento (***) Conservação de Patrimônio

....



GOVERNO DO DISTRITO FEDERAL

Desempenho Físico - Financeiro por Programa de Trabalho

Exercício: 2009

Secretaria de Estado de Planejamento e Gestão

3º bimestre de 2009

Página: 719

28204 - AGÊNCIA REGULADORA DE ÁGUAS E SANEAMENTO DO DISTRITO FEDERAL

Emitido em: 24/07/2009 09:15:46

Projeto - Atividade - Oper.Especiais / Subtítulo	E P S O F S	Valor em (R\$ 1,00)						Descrição da Meta (Lei Orçamentária Anual)	Acompanhamento de Período Bimestral	
		Dotação Inicial (A)	Autorizado (B)	% B/A	Empenhado (C)	Liquidado (D)	% D/B		Etapas Previstas - ▶ Etapas Realizadas - ▶▶	Localização
ADMINISTRAÇÃO DE PESSOAL DA AGÊNCIA REGULADORA DE ÁGUAS E SANEAMENTO	A	5.250.000	5.250.000	100	2.537.332	2.537.332	48	SERVIDOR REMUNERADO (PESSOA)	▶ 0001 - Remunerar servidores ativos	DISTRITO FEDERAL
18.122.0100.8517	F B		-10.000	0	347.168	319.641	9	Quantidade 80	▶ Servidores ativos remunerados: janeiro 64, fevereiro 65, março 65, abril 62; maio 62, junho 61. Processo nº 197.000.037/2009	
MANUTENÇÃO DE SERVIÇOS ADMINISTRATIVOS GERAIS	A	3.660.863	3.650.863	100	1.859.991	723.270	20			
18.122.0100.8517.6084	B		-10.000	0	347.168	319.641	9			
MANUTENÇÃO DE SERVIÇOS ADMINISTRATIVOS GERAIS DA AGÊNCIA REGULADORA DE ÁGUAS E SANEAMENTO	A	3.660.863	3.650.863	100	1.859.991	723.270	20	-- (--)	▶ 0002 - Manter serviços administrativos gerais da ADASA.	DISTRITO FEDERAL
18.122.0750.8504	F B			0 0	20.343	19.430	3	Quantidade 0	▶ Órgão mantido - processos nºs 197.000.487/2007, 197.000.005/2008, 197.001.862/2008, 197.000.218/2009, 197.000.313/2009, 197.000.107/2009, 197.000.405/2009 e outros.	



GOVERNO DO DISTRITO FEDERAL

Desempenho Físico - Financeiro por Programa de Trabalho

Exercício: 2009

Secretaria de Estado de Planejamento e Gestão

3º bimestre de 2009

Página: 720

28204 - AGÊNCIA REGULADORA DE ÁGUAS E SANEAMENTO DO DISTRITO FEDERAL

Emitido em: 24/07/2009 09:15:46

Projeto - Atividade - Oper.Especiais / Subtítulo	E P S O F S	Valor em (R\$ 1,00)						Descrição da Meta (Lei Orçamentária Anual)	Acompanhamento de Período Bimestral	
		Dotação Inicial (A)	Autorizado (B)	% B/A	Empenhado (C)	Liquidado (D)	% D/B		Etapas Previstas - ▶	Localização
CONCESSÃO DE BENEFÍCIOS A SERVIDORES	A	608.000	608.000	100	61.990	61.077	10	BENEFÍCIO CONCEDIDO (UNIDADE) Quantidade 185	▶ 0003 - Conceder auxílio-creche.	DISTRITO FEDERAL
18.122.0750.8504.6987	B			0 0	20.343	19.430	3			
CONCESSÃO DE BENEFÍCIOS A SERVIDORES DA AGÊNCIA REGULADORA DE ÁGUAS E SANEAMENTO	A	608.000	608.000	100	61.990	61.077	10		▶ Benefícios concedidos: janeiro 10; fevereiro 10; março 10; abril 10; maio 10; junho 10. Processo nº 197.000.037/2009	
									▶ 0004 - Conceder auxílio-transporte.	DISTRITO FEDERAL
									▶ Benefícios concedidos: janeiro 20; fevereiro 20; março 21; abril 20; maio 21; junho 20. Processos nº 197.000.037/2009	
									▶ 0005 - Conceder auxílio-alimentação.	DISTRITO FEDERAL
									▶ Benefícios concedidos: janeiro 56; fevereiro 56; março 56; abril 53; maio 52; junho 52. Processo nº 197.000.037/2009	
18.128.0750.2655	F B		-27.000	-6	2.612	2.612	1			

(*) Prioridade da LDO (**) Projeto em andamento (***) Conservação de Patrimônio



GOVERNO DO DISTRITO FEDERAL

Desempenho Físico - Financeiro por Programa de Trabalho

Exercício: 2009

Secretaria de Estado de Planejamento e Gestão

3º bimestre de 2009

Página: 721

28204 - AGÊNCIA REGULADORA DE ÁGUAS E SANEAMENTO DO DISTRITO FEDERAL

Emitido em: 24/07/2009 09:15:46

Projeto - Atividade - Oper.Especiais / Subtítulo	E P S O F S	Valor em (R\$ 1,00)						Descrição da Meta (Lei Orçamentária Anual)	Acompanhamento de Período Bimestral	
		Dotação Inicial (A)	Autorizado (B)	% B/A	Empenhado (C)	Liquidado (D)	% D/B		Etapas Previstas - ▶	Localização
CAPACITAÇÃO DE RECURSOS HUMANOS	A	430.000	298.000	69	34.310	27.010	9			
18.128.0750.2655.6167	B		-27.000	-6	2.612	2.612	1			
CAPACITAÇÃO DE RECURSOS HUMANOS DA AGÊNCIA REGULADORA DE ÁGUAS E SANEAMENTO	A	430.000	298.000	69	34.310	27.010	9	SERVIDOR CAPACITADO (PESSOA)	▶ 0006 - Capacitar servidores da ADASA.	DISTRITO FEDERAL
								Quantidade 80	▶ Servidores capacitados - fevereiro 3 servidores, procs. nº 197.000.167/2009 e 197.000.172/2009; abril 7 servidores, procs. 197.000.232/2009, 197.000.257/2009, 197.000.328/2009, 197.000.354/2009 e 197.000.355/2009; junho 2 servidores proc. 197.000.036/2009.	
18.131.3200.8505	F B			0 0	0	77.380	3			
PUBLICIDADE E PROPAGANDA	A	2.800.000	2.800.000	100	400.000	137.998	5			
18.131.3200.8505.6097	B			0 0	0	71.332	6			
PUBLICIDADE INSTITUCIONAL DA AGÊNCIA REGULADORA DE ÁGUAS E SANEAMENTO DO	A	1.200.000	1.200.000	100	184.000	131.950	11	PUBLICIDADE E PROPAGANDA	▶ 0007 - Realizar publicidade	DISTRITO FEDERAL

(*) Prioridade da LDO (**) Projeto em andamento (***) Conservação de Patrimônio

....



GOVERNO DO DISTRITO FEDERAL

Desempenho Físico - Financeiro por Programa de Trabalho

Exercício: 2009

Secretaria de Estado de Planejamento e Gestão

3º bimestre de 2009

Página: 722

28204 - AGÊNCIA REGULADORA DE ÁGUAS E SANEAMENTO DO DISTRITO FEDERAL

Emitido em: 24/07/2009 09:15:46

Projeto - Atividade - Oper.Especiais / Subtítulo	E	P	Valor em (R\$ 1,00)						Descrição da Meta (Lei Orçamentária Anual)	Acompanhamento de Período Bimestral		
			Dotação Inicial (A)	Autorizado (B)	% B/A	Empenhado (C)	Liquidado (D)	% D/B		Etapas Previstas - ▶ Etapas Realizadas - ▶▶	Localização	
18.131.3200.8505.7905		B		0	0		0	6.048	0	REALIZADA (UNIDADE) Quantidade 1	institucional e propaganda da ADASA. » Serviço de publicidade e propaganda realizado - Processo nº 197.000.994/2008.	
PUBLICIDADE DE UTILIDADE PÚBLICA DA AGÊNCIA REGULADORA DE ÁGUAS E SANEAMENTO DO DISTRITO FEDERAL		A	1.600.000	1.600.000	100	216.000		6.048	0	PUBLICIDADE E PROPAGANDA REALIZADA (UNIDADE) Quantidade 1	» 0008 - Realizar publicidade de utilidade pública e propaganda da ADASA. » Serviço de publicidade de utilidade pública realizado - Processo nº 197.000.994/2008.	DISTRITO FEDERAL
18.421.1501.2426	F	B		0	0	46.224		7.704	9			
MANUTENÇÃO DO PROGRAMA REINTEGRA CIDADÃO		A	88.080	88.080	100	69.336		21.144	24			
18.421.1501.2426.0022		B		0	0	46.224		7.704	9			
MANUTENÇÃO DO PROGRAMA REINTEGRA CIDADÃO DA ADASA		A	88.080	88.080	100	69.336		21.144	24	PESSOA ASSISTIDA (PESSOA) Quantidade 6	» 0009 - Remunerar pessoa assistida pelo programa reintegra cidadão da ADASA. » Assistidos remunerados: janeiro - 6; fevereiro 6; março	DISTRITO FEDERAL



GOVERNO DO DISTRITO FEDERAL

Desempenho Físico - Financeiro por Programa de Trabalho

Exercício: 2009

Secretaria de Estado de Planejamento e Gestão

3º bimestre de 2009

Página: 723

28204 - AGÊNCIA REGULADORA DE ÁGUAS E SANEAMENTO DO DISTRITO FEDERAL

Emitido em: 24/07/2009 09:15:46

Projeto - Atividade - Oper.Especiais / Subtítulo	E	P	Valor em (R\$ 1,00)					Descrição da Meta (Lei Orçamentária Anual)	Acompanhamento de Período Bimestral	
			Dotação Inicial (A)	Autorizado (B)	% B/A	Empenhado (C)	Liquidado (D)		Etapas Previstas - ▶	Localização
18.544.0450.2252	F	B			0 0	1.063.247	396.698	27		
GERENCIAMENTO DOS SERVIÇOS PÚBLICOS DE ABASTECIMENTO DE ÁGUA E DE ESGOTAMENTO SANITÁRIO DO DISTRITO FEDERAL		A	1.622.775	1.477.775	91	1.399.947	595.656	40		
18.544.0450.2252.0001		B			0 0	431.000	289.761	50		
FISCALIZAÇÃO DOS SERVIÇOS PÚBLICOS DE ÁGUA E ESGOTO		A	1.075.000	575.528	54	497.700	302.262	53	AÇÃO REALIZADA (UNIDADE)	
									Quantidade 3600	
									0015 - Fiscalizar serviços públicos de água e esgoto.	DISTRITO FEDERAL
									Contratação de serviços laboratoriais de coleta e leitura de nível transporte e análise físico-química e bacteriológica de água bruta. processo nº 197.000.933/2008. Convênio unesco p/ realizar estudos e prover meios essenciais ao fortalecimento da política de rec. hídricos e saneamento do DF c/ vistas ao suporte do processo de consolidação da matriz institucional do sistema de gestão de rec. híd. e do setor de saneamento básico e estruturação técnica e gerencial da adasa. Proc. 197.001.444/2008.	

(*) Prioridade da LDO (**) Projeto em andamento (***) Conservação de Patrimônio



GOVERNO DO DISTRITO FEDERAL

Desempenho Físico - Financeiro por Programa de Trabalho

Exercício: 2009

Secretaria de Estado de Planejamento e Gestão

3º bimestre de 2009

Página: 724

28204 - AGÊNCIA REGULADORA DE ÁGUAS E SANEAMENTO DO DISTRITO FEDERAL

Emitido em: 24/07/2009 09:15:46

Projeto - Atividade - Oper.Especiais / Subtítulo	E P S O F S	Valor em (R\$ 1,00)						Descrição da Meta (Lei Orçamentária Anual)	Acompanhamento de Período Bimestral	
		Dotação Inicial (A)	Autorizado (B)	% B/A	Empenhado (C)	Liquidado (D)	% D/B		Etapas Previstas - ▶	Localização
18.544.0450.2252.0002	B		0	0	150.000	51.000	34			
REGULAÇÃO TÉCNICA DO SERVIÇO PÚBLICO DE ÁGUA E ESGOTO	A	150.000	150.000	100	150.000	51.000	34	AÇÃO REALIZADA (UNIDADE)	▶ 0016 - Regular tecnicamente serviços públicos de água e esgoto.	DISTRITO FEDERAL
								Quantidade 3	▶ Convênio unesco para realizar estudos e prover meios essenciais ao fortalecimento da política de recursos hídricos e saneamento do DF com vistas ao suporte do processo de consolidação da matriz institucional do sistema de gestão de rec. híd. e do setor de saneamento básico e estruturação técnica e gerencial da adasa. Proc. 197.001.444/2008.	
18.544.0450.2252.0003	B		0	0	482.247	55.937	7			
REGULAÇÃO ECONÔMICO-FINANCEIRA DO SERVIÇO PÚBLICO DE ÁGUA E ESGOTO	A	397.775	752.247	189	752.247	242.394	32	AÇÃO REALIZADA (UNIDADE)	▶ 0017 - Regular serviços públicos de água e esgoto.	DISTRITO FEDERAL
								Quantidade 1	▶ Ação parcialmente implantada - contratação de serviços de consultoria para assessoria e suporte técnico a adasa, na realização de primeira revisão tarifária, iniciada em 2008. Proc. nº 197.000.655/2007.	

(*) Prioridade da LDO (**) Projeto em andamento (***) Conservação de Patrimônio



GOVERNO DO DISTRITO FEDERAL

Desempenho Físico - Financeiro por Programa de Trabalho

Exercício: 2009

Secretaria de Estado de Planejamento e Gestão

3º bimestre de 2009

Página: 725

28204 - AGÊNCIA REGULADORA DE ÁGUAS E SANEAMENTO DO DISTRITO FEDERAL

Emitido em: 24/07/2009 09:15:46

Projeto - Atividade - Oper.Especiais / Subtítulo	E	P	Valor em (R\$ 1,00)					Descrição da Meta (Lei Orçamentária Anual)	Acompanhamento de Período Bimestral	
			Dotação Inicial (A)	Autorizado (B)	% B/A	Empenhado (C)	Liquidado (D)		Etapas Previstas - ▶	Localização
18.544.0450.2837	F	B		350.000	17	1.000.000	405.000	19		
GERENCIAMENTO DE RECURSOS HÍDRICOS		A	2.100.000	2.146.000	102	1.437.070	405.000	19		
18.544.0450.2837.6093		B		0	0	150.000	51.000	34		
GESTÃO PARTICIPATIVA DE BACIAS HIDROGRÁFICAS		A	150.000	150.000	100	150.000	51.000	34	AÇÃO REALIZADA (UNIDADE)	0018 - Gerenciar recursos hídricos (bacias hidrográficas). DISTRITO FEDERAL
									Quantidade 1	0018 - Gerenciar recursos hídricos (bacias hidrográficas). DISTRITO FEDERAL
										0018 - Gerenciar recursos hídricos (bacias hidrográficas). DISTRITO FEDERAL
										0018 - Gerenciar recursos hídricos (bacias hidrográficas). DISTRITO FEDERAL
										0018 - Gerenciar recursos hídricos (bacias hidrográficas). DISTRITO FEDERAL
18.544.0450.2837.6094		B		0	0	50.000	18.000	18		
FISCALIZAÇÃO DE RECURSOS HÍDRICOS		A	100.000	100.000	100	50.000	18.000	18	AÇÃO REALIZADA (UNIDADE)	0019 - Gerenciar recursos hídricos (águas subterrâneas). DISTRITO FEDERAL
									Quantidade 1	0019 - Gerenciar recursos hídricos (águas subterrâneas). DISTRITO FEDERAL
										0019 - Gerenciar recursos hídricos (águas subterrâneas). DISTRITO FEDERAL
										0019 - Gerenciar recursos hídricos (águas subterrâneas). DISTRITO FEDERAL
										0019 - Gerenciar recursos hídricos (águas subterrâneas). DISTRITO FEDERAL

(*) Prioridade da LDO (**) Projeto em andamento (***) Conservação de Patrimônio



GOVERNO DO DISTRITO FEDERAL

Desempenho Físico - Financeiro por Programa de Trabalho

Exercício: 2009

Secretaria de Estado de Planejamento e Gestão

3º bimestre de 2009

Página: 726

28204 - AGÊNCIA REGULADORA DE ÁGUAS E SANEAMENTO DO DISTRITO FEDERAL

Emitido em: 24/07/2009 09:15:46

Projeto - Atividade - Oper.Especiais / Subtítulo	E	P	Valor em (R\$ 1,00)					Descrição da Meta (Lei Orçamentária Anual)	Acompanhamento de Período Bimestral	
			Dotação Inicial (A)	Autorizado (B)	% B/A	Empenhado (C)	Liquidado (D)		Etapas Previstas - ▶	Localização
18.544.0450.2837.6095		B		0	0	600.000	268.000	30	estudos e prover meios essenciais ao fortalecimento da política de recursos hídricos e saneamento do DF com vistas ao suporte do processo de consolidação da matriz institucional do sistema de gestão de rec. híd. e do setor de saneamento básico e estruturação técnica e gerencial da adasa. Proc. 197.001.444/2008.	
REGULARIZAÇÃO DOS USOS DOS RECURSOS HÍDRICOS		A	900.000	906.000	101	600.000	268.000	30	AÇÃO REALIZADA (UNIDADE)	DISTRITO FEDERAL
									Quantidade 1	
18.544.0450.2837.6097		B		0	0	200.000	68.000	34	► 0020 - Gerenciar regularização dos recursos hídricos. ► Convênio unesco para realizar estudos e prover meios essenciais ao fortalecimento da política de recursos hídricos e saneamento do DF com vistas ao suporte do processo de consolidação da matriz institucional do sistema de gestão de rec. híd. e do setor de saneamento básico e estruturação técnica e gerencial da adasa. Proc. 197.001.444/2008.	

(*) Prioridade da LDO (**) Projeto em andamento (***) Conservação de Patrimônio



GOVERNO DO DISTRITO FEDERAL

Desempenho Físico - Financeiro por Programa de Trabalho

Exercício: 2009

Secretaria de Estado de Planejamento e Gestão

3º bimestre de 2009

Página: 727

28204 - AGÊNCIA REGULADORA DE ÁGUAS E SANEAMENTO DO DISTRITO FEDERAL

Emitido em: 24/07/2009 09:15:46

Projeto - Atividade - Oper.Especiais / Subtítulo	E S O F S	P S O F S	Valor em (R\$ 1,00)					Descrição da Meta (Lei Orçamentária Anual)	Acompanhamento de Período Bimestral		
			Dotação Inicial (A)	Autorizado (B)	% B/A	Empenhado (C)	Liquidado (D)		% D/B	Etapas Previstas - ▶	Localização
										Etapas Realizadas - ▶▶	
REGULAÇÃO TÉCNICA DO USO DOS RECURSOS HÍDRICOS		A	200.000	200.000	100	200.000	68.000	34	AÇÃO REALIZADA (UNIDADE)	▶0022 - Gerenciar recursos hídricos.	DISTRITO FEDERAL
									Quantidade 1	▶▶ Convênio unesco para realizar estudos e prover meios essenciais ao fortalecimento da política de recursos hídricos e saneamento do DF com vistas ao suporte do processo de consolidação da matriz institucional do sistema de gestão de rec. híd. e do setor de saneamento básico e estruturação técnica e gerencial da adasa. Proc. 197.001.444/2008.	
18.544.0450.2994	F	B		0	0	114.658	8.207	0			
MANUTENÇÃO DE SISTEMAS CORPORATIVOS E DE GESTÃO VOLTADOS À ADMINISTRAÇÃO PÚBLICA		A	2.556.000	2.201.000	86	1.019.351	259.429	12			
18.544.0450.2994.0006		B		0	0	114.658	8.207	0			
MANUTENÇÃO DO SISTEMA INTEGRADO DE GESTÃO CORPORATIVA DA AGÊNCIA REGULADORA DE ÁGUAS E SANEAMENTO		A	2.500.000	2.200.000	88	1.019.351	259.429	12	SISTEMA MANTIDO (UNIDADE)	▶0023 - Manter sistema integrado de gestão corporativa.	DISTRITO FEDERAL
									Quantidade 1	▶▶ Sistema mantido, serviços contratados - processos nºs 197.000.716/2007 e 197.002.166/2008.	

(*) Prioridade da LDO (**) Projeto em andamento (***) Conservação de Patrimônio

....



GOVERNO DO DISTRITO FEDERAL

Desempenho Físico - Financeiro por Programa de Trabalho

Exercício: 2009

Secretaria de Estado de Planejamento e Gestão

3º bimestre de 2009

Página: 728

28204 - AGÊNCIA REGULADORA DE ÁGUAS E SANEAMENTO DO DISTRITO FEDERAL

Emitido em: 24/07/2009 09:15:46

Projeto - Atividade - Oper.Especiais / Subtítulo	E	P	Valor em (R\$ 1,00)					Descrição da Meta (Lei Orçamentária Anual)	Acompanhamento de Período Bimestral	
			Dotação Inicial (A)	Autorizado (B)	% B/A	Empenhado (C)	Liquidado (D)		Etapas Previstas - ▶	Localização
18.544.0450.3711	F	B		0 0		0	17.506	18		
REALIZAÇÃO DE ESTUDOS E PESQUISAS DIVERSOS		A	100.000	100.000	100	43.765	17.506	18		
18.544.0450.3711.0005		B		0 0		0	17.506	18		
PESQUISA DE SATISFAÇÃO		A	100.000	100.000	100	43.765	17.506	18	ESTUDO REALIZADO (UNIDADE)	
									Quantidade 2	
18.544.3000.3903	F	B		0 0		0	73.570	4		
REFORMA DE PRÉDIOS E PRÓPRIOS		A	150.000	2.065.000	0	1.953.590	146.189	7		
18.544.3000.3903.7881		B		0 0		0	73.570	4		
REFORMA DA SEDE DA AGÊNCIA REGULADORA DE ÁGUAS E SANEAMENTO DO DISTRITO FEDERAL		A	150.000	2.065.000	0	1.953.590	146.189	7	PRÉDIO REFORMADO (M2)	
									Quantidade 1643	

(*) Prioridade da LDO (**) Projeto em andamento (***) Conservação de Patrimônio

....



GOVERNO DO DISTRITO FEDERAL

Desempenho Físico - Financeiro por Programa de Trabalho

Exercício: 2009

Secretaria de Estado de Planejamento e Gestão

3º bimestre de 2009

Página: 729

28204 - AGÊNCIA REGULADORA DE ÁGUAS E SANEAMENTO DO DISTRITO FEDERAL

Emitido em: 24/07/2009 09:15:46

Projeto - Atividade - Oper.Especiais / Subtítulo	E	P	Valor em (R\$ 1,00)					Descrição da Meta (Lei Orçamentária Anual)	Acompanhamento de Período Bimestral	
			Dotação Inicial (A)	Autorizado (B)	% B/A	Empenhado (C)	Liquidado (D)		Etapas Previstas - ▶	Localização
28.846.0001.9033	F	B		0	0	70.000	16.432	10		
FORMAÇÃO DO PATRIMÔNIO DO SERVIDOR PÚBLICO		A	160.000	160.000	100	100.000	36.216	23		
28.846.0001.9033.6970		B		0	0	70.000	16.432	10		
FORMAÇÃO DO PATRIMÔNIO DO SERVIDOR PÚBLICO DA AGÊNCIA REGULADORA DE ÁGUAS E SANEAMENTO		A	160.000	160.000	100	100.000	36.216	23 -- (--)	▶ 0011 - Recolher contribuição do PASEP.	DISTRITO FEDERAL
								Quantidade 0	▶ Contribuições recolhidas: janeiro 64, fevereiro 65, março 65, abril 62, mai 62, jun 61. Processo nº 197.000.194/2009	
28.846.0001.9050	F	B		37.000	9	88.269	88.269	20		
RESSARCIMENTOS, INDENIZAÇÕES E RESTITUIÇÕES		A	400.000	437.000	109	188.079	188.079	43		
28.846.0001.9050.6102		B		37.000	9	88.269	88.269	20		
RESSARCIMENTOS, INDENIZAÇÕES E RESTITUIÇÕES DA AGÊNCIA REGULADORA DE ÁGUAS E SANEAMENTO		A	400.000	437.000	109	188.079	188.079	43 -- (--)	▶ 0010 - Ressarcir despesa com pessoal requisitado.	REGIÃO I - PLANO PILOTO
								Quantidade 0	▶ Servidores ressarcidos - proc. nº 197.000.169/2009 e outros - jan 3, fev 3, mar 3, abr 3, mai 3, jun 3; Ressarcimentos	

(*) Prioridade da LDO (**) Projeto em andamento (***) Conservação de Patrimônio

....



GOVERNO DO DISTRITO FEDERAL

Desempenho Físico - Financeiro por Programa de Trabalho

Exercício: 2009

Secretaria de Estado de Planejamento e Gestão

3º bimestre de 2009

Página: 730

28204 - AGÊNCIA REGULADORA DE ÁGUAS E SANEAMENTO DO DISTRITO FEDERAL

Emitido em: 24/07/2009 09:15:46

Projeto - Atividade - Oper.Especiais / Subtítulo	E S F	P O S	Valor em (R\$ 1,00)					Descrição da Meta (Lei Orçamentária Anual)	Acompanhamento de Período Bimestral	
			Dotação Inicial (A)	Autorizado (B)	% B/A	Empenhado (C)	Liquidado (D)		Etapas Previstas - ▶	Localização
									Etapas Realizadas - ▶▶	
									diversos à servidores Proc. 197.000.565/009 e outros. mai 1, jun 9.	

(*) Prioridade da LDO (**) Projeto em andamento (***) Conservação de Patrimônio



GOVERNO DO DISTRITO FEDERAL

Desempenho Físico - Financeiro por Programa de Trabalho

Exercício: 2009

Secretaria de Estado de Planejamento e Gestão

3º bimestre de 2009

Página: 731

28205 - SERVIÇO DE LIMPEZA URBANA - SLU

Emitido em: 24/07/2009 09:15:46

Projeto - Atividade - Oper.Especiais / Subtítulo	E	P	Valor em (R\$ 1,00)					Descrição da Meta (Lei Orçamentária Anual)	Acompanhamento de Período Bimestral	
			Dotação Inicial (A)	Autorizado (B)	% B/A	Empenhado (C)	Liquidado (D)		Etapas Previstas - ▶	Localização
15.122.0100.8502	F	B		-53.340	0	16.159.685	16.163.653	27		
ADMINISTRAÇÃO DE PESSOAL		A	60.624.100	60.552.908	100	47.617.926	47.617.926	79		
15.122.0100.8502.6123		B		-53.340	0	16.159.685	16.163.653	27		
ADMINISTRAÇÃO DE PESSOAL DO SERVIÇO DE LIMPEZA URBANA		A	60.624.100	60.552.908	100	47.617.926	47.617.926	79	SERVIDOR REMUNERADO (PESSOA)	DISTRITO FEDERAL
								Quantidade 3080	► 0001 - Remunerar servidores ativos do SLU ► Servidores ativos remunerados: jan. 2.469; fev. 2.453; mar. 2.437; abr. 2.427; mai. 2.425; jun. 2.420. Processo 094.000.118/09.	
15.122.0100.8517	F	B		0	0	246.046	421.018	11		
MANUTENÇÃO DE SERVIÇOS ADMINISTRATIVOS GERAIS		A	3.603.114	3.741.015	104	2.422.533	1.302.719	35		
15.122.0100.8517.6120		B		0	0	246.046	421.018	11		
MANUTENÇÃO DOS SERVIÇOS ADMINISTRATIVOS GERAIS DO SERVIÇO DE LIMPEZA URBANA		A	3.603.114	3.741.015	104	2.422.533	1.302.719	35	-- (--)	DISTRITO FEDERAL
								Quantidade 0	► 0002 - Manter os serviços administrativos do SLU ► Órgão mantido. Proc. 094.000.073/09 e outros.	



GOVERNO DO DISTRITO FEDERAL

Desempenho Físico - Financeiro por Programa de Trabalho

Exercício: 2009

Secretaria de Estado de Planejamento e Gestão

3º bimestre de 2009

Página: 732

28205 - SERVIÇO DE LIMPEZA URBANA - SLU

Emitido em: 24/07/2009 09:15:46

Projeto - Atividade - Oper.Especiais / Subtítulo	E	P	Valor em (R\$ 1,00)					Descrição da Meta (Lei Orçamentária Anual)	Acompanhamento de Período Bimestral	
			Dotação Inicial (A)	Autorizado (B)	% B/A	Empenhado (C)	Liquidado (D)		Etapas Previstas - ▶ Etapas Realizadas - ▶▶	Localização
15.122.0750.8504	F	B			0 0	2.328.761	2.439.222	22	0035 - Reconhecer dívidas de exercícios anteriores	DISTRITO FEDERAL
CONCESSÃO DE BENEFÍCIOS A SERVIDORES		A	10.962.554	10.962.554	100	7.347.796	7.347.796	67	▶ Uma dívida reconhecida, referente aos serviços prestados de emissão de passagens aéreas no mês de novembro de 2008, publicado no DODF nº 61, página 11, de 30 de março de 2009. Processo 094.000.050/2008.	
15.122.0750.8504.7000		B			0 0	2.328.761	2.439.222	22		
CONCESSÃO DE BENEFÍCIOS AOS SERVIDORES DO SERVIÇO DE LIMPEZA URBANA		A	10.962.554	10.962.554	100	7.347.796	7.347.796	67	BENEFÍCIO CONCEDIDO (UNIDADE)	DISTRITO FEDERAL
									0003 - Conceder auxílio alimentação a servidores do SLU	DISTRITO FEDERAL
									Quantidade 6550	
									▶ Benefícios concedidos: jan. 2.456; fev. 2.439; mar. 2.423; abr. 2.414; mai. 2.402; jun. 2.383. Proc. 094.000.118/09.	
									0004 - Conceder auxílio creche a servidores	DISTRITO FEDERAL
									▶ Benefícios concedidos: jan. 428; fev. 428; mar. 429; abr.	

**GOVERNO DO DISTRITO FEDERAL****Desempenho Físico - Financeiro por Programa de Trabalho****Exercício: 2009****Secretaria de Estado de Planejamento e Gestão****3º bimestre de 2009****Página: 733**

28205 - SERVIÇO DE LIMPEZA URBANA - SLU

Emitido em: 24/07/2009 09:15:46

Projeto - Atividade - Oper.Especiais / Subtítulo	E S F	P O S	Valor em (R\$ 1,00)					Descrição da Meta (Lei Orçamentária Anual)	Acompanhamento de Período Bimestral	
			Dotação Inicial (A)	Autorizado (B)	% B/A	Empenhado (C)	Liquidado (D)		Etapas Previstas - ▶ Etapas Realizadas - ▶▶	Localização
									426; mai. 426; jun. 420. Proc. 094.000.118/09. ▶ 0005 - Conceder cartão transporte a servidores do SLU	DISTRITO FEDERAL
									▶ Benefícios concedidos: jan. 1.709; fev. 1.661; mar. 1.647; abr. 1.776; mai. 1.717; jun. 1.725. Proc. 094.000.032/09. ▶ 0006 - Conceder auxílio transporte em pecúnia a servidores do SLU	DISTRITO FEDERAL
									▶ Benefícios concedidos: jan. 555; fev. 545; mar. 463; abr. 443; mai. 426; jun. 456. Proc. 094.000.118/09. ▶ 0007 - Conceder auxílio funeral a dependentes de servidores do SLU	DISTRITO FEDERAL
									▶ Benefícios concedidos: jan. 03; fev. 00; mar. 03; abr. 00; mai. 00; jun. 00. Proc. 094.000.012/09 e outros. ▶ 0008 - Conceder auxílio natalidade a servidores do SLU	DISTRITO FEDERAL
									▶ Benefícios concedidos: jan. 02; fev. 06; mar. 02; abr. 02; mai. 3; jun. 2. Proc. 094.000.118/09.	

(*) Prioridade da LDO (**) Projeto em andamento (***) Conservação de Patrimônio

....



GOVERNO DO DISTRITO FEDERAL

Desempenho Físico - Financeiro por Programa de Trabalho

Exercício: 2009

Secretaria de Estado de Planejamento e Gestão

3º bimestre de 2009

Página: 734

28205 - SERVIÇO DE LIMPEZA URBANA - SLU

Emitido em: 24/07/2009 09:15:46

Projeto - Atividade - Oper.Especiais / Subtítulo	E	P	Valor em (R\$ 1,00)					Descrição da Meta (Lei Orçamentária Anual)	Acompanhamento de Período Bimestral	
			Dotação Inicial (A)	Autorizado (B)	% B/A	Empenhado (C)	Liquidado (D)		Etapas Previstas - ▶	Localização
15.131.3200.8505	F	B		0 0		0	31.725	1		
PUBLICIDADE E PROPAGANDA		A	2.640.000	2.640.000	100	135.000	80.385	3		
15.131.3200.8505.6116		B		0 0		0	31.725	11		
PUBLICIDADE INSTITUCIONAL DO SERVIÇO DE LIMPEZA URBANA - SLU		A	300.000	300.000	100	135.000	80.385	27	PUBLICIDADE E PROPAGANDA REALIZADA (UNIDADE)	
								Quantidade 220	▶ 0009 - Publicar matérias no DODF ▶ 103 matérias publicadas. Proc. 094.000.277/09.	DISTRITO FEDERAL
15.452.1050.2079	F	B		0 0		23.488.159	30.050.279	13		
EXECUÇÃO E MANUTENÇÃO DAS ATIVIDADES DE LIMPEZA PÚBLICA		A	226.914.837	226.914.837	100	87.609.349	74.210.651	33		
15.452.1050.2079.6116		B		0 0		23.488.159	30.050.279	13		
(** *) EXECUÇÃO E MANUTENÇÃO DAS ATIVIDADES DE LIMPEZA PÚBLICA		A	226.914.837	226.914.837	100	87.609.349	74.210.651	33	LIXO COLETADO (TONELADA)	
								Quantidade 640000	▶ 0012 - Coletar o lixo residencial e comercial ▶ 240.938,97 toneladas coletadas até 30 de abril. Proc. 094.000.007/09 e outros.	DISTRITO FEDERAL

Projeto - Atividade - Oper.Especiais / Subtítulo	E S F	P O S	Valor em (R\$ 1,00)						Descrição da Meta (Lei Orçamentária Anual)	Acompanhamento de Período Bimestral	
			Dotação Inicial (A)	Autorizado (B)	% B/A	Empenhado (C)	Liquidado (D)	% D/B		Etapas Previstas - ▶ Etapas Realizadas - ►►	Localização
										▶0013 - Coletar o lixo hospitalar	DISTRITO FEDERAL
										» 2.994,60 toneladas coletadas. Proc. 094.000.006/09.	
										▶0014 - Coletar o lixo de remoção	DISTRITO FEDERAL
										» 453.194,33 toneladas coletadas até 30 de abril. Proc. 094.000.003/09 e outros.	
										▶0015 - Lavar abrigo de passageiros, passagens de pedestres e monumentos públicos	DISTRITO FEDERAL
										» 8.378 lavagens efetuadas até 30 de abril. Proc. 094.000.007/09.	
										▶0016 - Recolher e enterrar animais mortos	DISTRITO FEDERAL
										» 1.553 animais recolhidos até 30 de abril. Proc. 094.000.007/09 e outros.	
										▶0017 - Capinar	DISTRITO FEDERAL
										» 4.331,10 km capinados até 30 de abril. Proc. 094.000.003/09 e outros.	



GOVERNO DO DISTRITO FEDERAL

Desempenho Físico - Financeiro por Programa de Trabalho

Exercício: 2009

Secretaria de Estado de Planejamento e Gestão

3º bimestre de 2009

Página: 736

28205 - SERVIÇO DE LIMPEZA URBANA - SLU

Emitido em: 24/07/2009 09:15:46

Projeto - Atividade - Oper.Especiais / Subtítulo	E S F	P O S	Valor em (R\$ 1,00)					Descrição da Meta (Lei Orçamentária Anual)	Acompanhamento de Período Bimestral	
			Dotação Inicial (A)	Autorizado (B)	% B/A	Empenhado (C)	Liquidado (D)		Etapas Previstas - ▶ Etapas Realizadas - ▶▶	Localização
									▶ 0018 - Catar resíduos dispersos	DISTRITO FEDERAL
									▶ 64.336,43 ha com atividade de recolhimento de resíduos dispersos, até 30 de abril. Proc. 094.000.007/09 e outros.	
									▶ 0019 - Aterrar resíduos	REGIÃO X - GUARÁ
									▶ 354.681,48 toneladas aterradas. Proc. 094.000.003/09.	
									▶ 0020 - Submeter resíduos a tratamento	DISTRITO FEDERAL
									▶ 60.352,19 toneladas de resíduos processadas em usinas de tratamento. Proc. 094.000.009/09 e outro.	
									▶ 0021 - Incinerar resíduos sólidos	REGIÃO IX - CEILÂNDIA
									▶ 3.094,47 toneladas incineradas. Proc. 094.000.006/09.	
									▶ 0022 - Varrer manualmente vias e logradouros públicos	DISTRITO FEDERAL
									▶ 274.529,98 km de sarjetas varridas até 30 de abril. Proc. 094.000.002/09 e outros.	

(*) Prioridade da LDO (**) Projeto em andamento (***) Conservação de Patrimônio



Projeto - Atividade - Oper.Especiais / Subtítulo	E S F	P O S	Valor em (R\$ 1,00)					Descrição da Meta (Lei Orçamentária Anual)	Acompanhamento de Período Bimestral	
			Dotação Inicial (A)	Autorizado (B)	% B/A	Empenhado (C)	Liquidado (D)		Etapas Previstas - ▶ Etapas Realizadas - ▶▶	Localização
15.452.1050.3002	F	B			0 0	0	0 0		▶ 0023 - Varrer mecanicamente vias públicas	DISTRITO FEDERAL
EXECUÇÃO DE OBRAS PARA COLETA E TRATAMENTO DIFERENCIADOS DOS RESÍDUOS SÓLIDOS URBANOS		A	3.000.000	4.283.109	143	1.060.922	81.518	2	▶ 3.889 km varridos mecanicamente até 30 de abril. Proc. 094.000.007/09. ▶ 0024 - Pintar meio fio	DISTRITO FEDERAL
15.452.1050.3002.0001		B			0 0	0	0 0		▶ 824,53 km pintados até 30 de abril. Proc. 094.000.007/09. ▶ 0025 - Coletar o lixo de forma seletiva	DISTRITO FEDERAL
									▶ 5.114,24 toneladas coletadas até abril. Proc. 094.000.118/09. ▶ 0026 - Rastelar	DISTRITO FEDERAL
									▶ 179,99 ha rastelados até 30 de abril. Proc. 094.000.118/09.	



Projeto - Atividade - Oper.Especiais / Subtítulo	E P S O F S	Valor em (R\$ 1,00)						Descrição da Meta (Lei Orçamentária Anual)	Acompanhamento de Período Bimestral	
		Dotação Inicial (A)	Autorizado (B)	% B/A	Empenhado (C)	Liquidado (D)	% D/B		Etapas Previstas - ▶	Localização
INSTALAÇÃO DE PONTOS DE ENTREGA VOLUNTÁRIA NO DISTRITO FEDERAL	A	3.000.000	4.283.109	143	1.060.922	81.518	2	OBRA REALIZADA (M2)	▶ 0028 - Construir Ecopontos para entrega de resíduos nas Regiões Administrativas do DF (procedente da etapa 029/2008)	DISTRITO FEDERAL
15.452.1050.3004	F B			0 0	0	0	0	Quantidade 200000	▶ Estudos e projetos contratados no ano 2008. Proc. 094.000.915/2007 e outro.	
CONSTRUÇÃO DE CENTROS DE TRIAGEM PARA CATADORES DE MATERIAIS RECICLÁVEIS	A	700.000	700.000	100	0	0	0			
15.452.1050.3004.0001	B			0 0	0	0	0			
CONSTRUÇÃO DE CENTROS DE TRIAGEM PARA CATADORES DE MATERIAIS RECICLÁVEIS NO DISTRITO FEDERAL	A	700.000	700.000	100	0	0	0	OBRA REALIZADA (M2)	▶ 0029 - Construir Centros de Triagem no DF (procedente da etapa 030/2008)	DISTRITO FEDERAL
28.846.0001.9001	F B			0 0	0	0	0	Quantidade 20300	▶ Serviços de engenharia contratados no ano 2008. Proc. 094.000.287/08.	
EXECUÇÃO DE SENTENÇAS JUDICIAIS	A	361.956	361.956	100	249.531	249.531	69			
28.846.0001.9001.6114	B			0 0	0	0	0			



GOVERNO DO DISTRITO FEDERAL

Desempenho Físico - Financeiro por Programa de Trabalho

Exercício: 2009

Secretaria de Estado de Planejamento e Gestão

3º bimestre de 2009

Página: 739

28205 - SERVIÇO DE LIMPEZA URBANA - SLU

Emitido em: 24/07/2009 09:15:46

Projeto - Atividade - Oper.Especiais / Subtítulo	E P S O F S	Valor em (R\$ 1,00)						Descrição da Meta (Lei Orçamentária Anual)	Acompanhamento de Período Bimestral	
		Dotação Inicial (A)	Autorizado (B)	% B/A	Empenhado (C)	Liquidado (D)	% D/B		Etapas Previstas - ▶	Localização
EXECUÇÃO DE SENTENÇAS JUDICIAIS - REQUISIÇÃO DE PEQUENO VALOR DO SERVIÇO DE LIMPEZA URBANA	A	130.000	130.000	100	17.581	17.581	14	-- (--)	▶ 0031 - Pagar requisições de pequeno valor	DISTRITO FEDERAL
28.846.0001.9001.6160	B		0	0	0	0	0	Quantidade 0	▶ 5 requisições pagas. Processo 094.000.822/08 e outros.	
EXECUÇÃO DE SENTENÇAS JUDICIAIS DO SERVIÇO DE LIMPEZA URBANA	A	231.956	231.956	100	231.950	231.950	100	-- (--)	▶ 0032 - Pagar sentenças judiciais	DISTRITO FEDERAL
28.846.0001.9033	F B		0	0	1.358.500	515.101	12	Quantidade 0	▶ Uma sentença executada. Convênio de cooperação mútua nº 001/2009, objetivando a quitação de precatórios emitidos pela Justiça do Trabalho. Proc. nº 094.000.278/2009.	
FORMAÇÃO DO PATRIMÔNIO DO SERVIDOR PÚBLICO	A	4.196.516	4.196.516	100	2.307.144	1.210.107	29			
28.846.0001.9033.6971	B		0	0	1.358.500	515.101	12			
FORMAÇÃO DO PATRIMÔNIO DO SERVIDOR PÚBLICO DO SERVIÇO DE LIMPEZA URBANA	A	4.196.516	4.196.516	100	2.307.144	1.210.107	29	-- (--)	▶ 0033 - Formar patrimônio do servidor público	DISTRITO FEDERAL
								Quantidade 0	▶ PASEP recolhido: jan. R\$	

(*) Prioridade da LDO (**) Projeto em andamento (***) Conservação de Patrimônio

....



GOVERNO DO DISTRITO FEDERAL

Desempenho Físico - Financeiro por Programa de Trabalho

Exercício: 2009

Secretaria de Estado de Planejamento e Gestão

3º bimestre de 2009

Página: 740

28205 - SERVIÇO DE LIMPEZA URBANA - SLU

Emitido em: 24/07/2009 09:15:46

Projeto - Atividade - Oper.Especiais / Subtítulo	E S O F S	P O S	Valor em (R\$ 1,00)					Descrição da Meta (Lei Orçamentária Anual)	Acompanhamento de Período Bimestral	
			Dotação Inicial (A)	Autorizado (B)	% B/A	Empenhado (C)	Liquidado (D)	% D/B	Etapas Previstas - ▶	Localização
28.846.0001.9050	F	B			0 0	181.183	171.302	18	221.507,47; fev. R\$ 257.136,67; mar. R\$ 216.362,75; abr. R\$ 262.122,17; mai. R\$ 252.978,36. Proc. 094.000.250/09.	
RESSARCIMENTOS, INDENIZAÇÕES E RESTITUIÇÕES		A	943.960	943.960	100	473.320	463.439	49		
28.846.0001.9050.6118		B			0 0	181.183	171.302	18		
RESSARCIMENTOS, INDENIZAÇÕES E RESTITUIÇÕES DO SERVIÇO DE LIMPEZA URBANA		A	943.960	943.960	100	473.320	463.439	49	-- (--)	0034 - Pagar indenizações de transporte e outras restituições
									Quantidade 0	INDENIZAÇÕES de transporte pagas: jan. 207; fev. 187; mar. 198; abr. 197; mai. 203; jun. 201. Proc. 094.000.118/09.



GOVERNO DO DISTRITO FEDERAL

Desempenho Físico - Financeiro por Programa de Trabalho

Exercício: 2009

Secretaria de Estado de Planejamento e Gestão

3º bimestre de 2009

Página: 741

28206 - FUNDAÇÃO JARDIM ZOOLOGICO DE BRASILIA

Emitido em: 24/07/2009 09:15:46

Projeto - Atividade - Oper.Especiais / Subtítulo	E	P	Valor em (R\$ 1,00)					Descrição da Meta (Lei Orçamentária Anual)	Acompanhamento de Período Bimestral		
			Dotação Inicial (A)	Autorizado (B)	% B/A	Empenhado (C)	Liquidado (D)		% D/B	Etapas Previstas - ▶ Etapas Realizadas - ▶▶	Localização
18.122.0100.8502	F	B		0	0	593.840	593.840	15			
ADMINISTRAÇÃO DE PESSOAL		A	4.045.000	4.045.000	100	1.757.030	1.757.030	43			
18.122.0100.8502.6968		B		0	0	593.840	593.840	15			
ADMINISTRAÇÃO DE PESSOAL DA FUNDAÇÃO JARDIM ZOOLOGICO DE BRASÍLIA		A	4.045.000	4.045.000	100	1.757.030	1.757.030	43	SERVIDOR REMUNERADO (PESSOA)	▶0002 - Renumerar servidores ativos da Fundação Jardim Zoológico de Brasília	REGIÃO XIX - CANDANGOLÂ
									Quantidade 0	▶ Servidores ativos remunerados: jan: 85, fev: 85 ; mar: 85;abr: 96;mai: 97; jun:97. Processo nº 196.000.037/2009	
18.122.0100.8517	F	B		183.219	3	1.937.020	1.808.295	26			
MANUTENÇÃO DE SERVIÇOS ADMINISTRATIVOS GERAIS		A	7.134.470	6.966.370	98	5.578.698	4.223.576	61			
18.122.0100.8517.6962		B		183.219	3	1.937.020	1.808.295	26			
MANUTENÇÃO DE SERVIÇOS ADMINISTRATIVOS GERAIS DA FUNDAÇÃO JARDIM ZOOLOGICO DE BRASÍLIA		A	7.134.470	6.966.370	98	5.578.698	4.223.576	61	-- (--)	▶0003 - Manter os serviços gerais administrativos da Fundação Jardim Zoológico de Brasília	REGIÃO XIX - CANDANGOLÂ
									Quantidade 0	▶ Órgão mantido. Processos nºs: 196.000.005/2009;196.000.017 e outros	



Projeto - Atividade - Oper.Especiais / Subtítulo	E S F	P O S	Valor em (R\$ 1,00)					Descrição da Meta (Lei Orçamentária Anual)	Acompanhamento de Período Bimestral	
			Dotação Inicial (A)	Autorizado (B)	% B/A	Empenhado (C)	Liquidado (D)	% D/B	Etapas Previstas - ▶	Localização
18.122.0750.8504	F	B		0	0	42.375	42.272	12		
CONCESSÃO DE BENEFÍCIOS A SERVIDORES		A	340.000	340.000	100	111.183	109.383	32		
18.122.0750.8504.6967		B		0	0	42.375	42.272	12		
CONCESSÃO DE BENEFÍCIOS AOS SERVIDORES DA FUNDAÇÃO JARDIM ZOOLOGICO DE BRASÍLIA		A	340.000	340.000	100	111.183	109.383	32	BENEFÍCIO CONCEDIDO (UNIDADE)	▶ 0004 - Conceder auxilio creche aos servidores da Fundação Jardim Zoológico de Brasília
									Quantidade 0	▶ Beneficios concedidos: jan: 8; fev: 9;mar: 10; abr:10; mai:10, jun:10. Processo nº :196.000.037/2009
										▶ 0005 - Conceder vales- transporte aos servidores da Fundação Jardim Zoológico de Brasília
										▶ Beneficios concedidos: jan 53; fev 49; mar:52; abr:55; mai: 63; jun: 61Processo nº 196.000.004/2009
										▶ 0006 - Conceder auxilio alimentação aos servidores da Fundação Jardim Zoológico de Brasília
										▶ Beneficios concedidos: jan 77; fev 77; mar:77; abr:86; mai:87;



GOVERNO DO DISTRITO FEDERAL

Desempenho Físico - Financeiro por Programa de Trabalho

Exercício: 2009

Secretaria de Estado de Planejamento e Gestão

3º bimestre de 2009

Página: 743

28206 - FUNDAÇÃO JARDIM ZOOLOGICO DE BRASILIA

Emitido em: 24/07/2009 09:15:47

Projeto - Atividade - Oper.Especiais / Subtítulo	E S O F S	P S O F S	Valor em (R\$ 1,00)					Descrição da Meta (Lei Orçamentária Anual)	Acompanhamento de Período Bimestral	
			Dotação Inicial (A)	Autorizado (B)	% B/A	Empenhado (C)	Liquidado (D)		Etapas Previstas - ▶	Localização
18.131.3400.8505	F	B			0 0	27.540	27.540	46	jun:87 Processo nº:196.000.037/2009	REGIÃO XIX - CANDANGOLÂ
PUBLICIDADE E PROPAGANDA		A	60.000	60.000	100	36.745	36.735	61	▶ 0007 - Conceder auxilio transporte aos servidores da Fundação Jardim Zoológico de Brasília	
18.131.3400.8505.6963		B			0 0	27.540	27.540	46	▶ Benefícios concedidos: jan 4;fev 4; mar: 4; abr: 4; mai:5; jun; 05 Processo nº 196.000.037/2009	
PUBLICIDADE INSTITUCIONAL DA FUNDAÇÃO JARDIM ZOOLOGICO DE BRASÍLIA		A	60.000	60.000	100	36.745	36.735	61	▶ 0008 - Realizar Publicidade e propaganda	DISTRITO FEDERAL
18.421.1501.2426	F	B			0 0	33.913	33.913	17	Quantidade 0 ▶ Publicações realizadas: jan 14;fev 18; mar: 11; abr: 25; mai:14; jun:14 Processo nº 196.000.047/2009	



GOVERNO DO DISTRITO FEDERAL

Desempenho Físico - Financeiro por Programa de Trabalho

Exercício: 2009

Secretaria de Estado de Planejamento e Gestão

3º bimestre de 2009

Página: 744

28206 - FUNDAÇÃO JARDIM ZOOLOGICO DE BRASILIA

Emitido em: 24/07/2009 09:15:47

Projeto - Atividade - Oper.Especiais / Subtítulo	E S O F S	P S O F S	Valor em (R\$ 1,00)					Descrição da Meta (Lei Orçamentária Anual)	Acompanhamento de Período Bimestral	
			Dotação Inicial (A)	Autorizado (B)	% B/A	Empenhado (C)	Liquidado (D)	% D/B	Etapas Previstas - ▶	Localização
MANUTENÇÃO DO PROGRAMA REINTEGRA CIDADÃO		A	200.000	200.000	100	87.092	87.091	44		
18.421.1501.2426.0023		B		0	0	33.913	33.913	17		
MANUTENÇÃO DO PROGRAMA REINTEGRA CIDADÃO DA FUNDAÇÃO JARDIM ZOOLOGICO DE BRASÍLIA		A	200.000	200.000	100	87.092	87.091	44	PESSOA ASSISTIDA (PESSOA)	▶ 0010 - Pagar sentenciados
									Quantidade 0	▶ Pessoa assistida:jan:20;fev:21; mar: 20; abr:20; mai: 20; jun:19 (processo nº 196.000.009/2009)
18.541.3400.1765	F	B		0	0	0	0	0		
PROJETO ZÔO CAMPING		A	20.000	20.000	100	0	0	0		
18.541.3400.1765.6961		B		0	0	0	0	0		
PROJETO ZÔO CAMPING DA FUNDAÇÃO JARDIM ZOOLOGICO DE BRASILIA		A	20.000	20.000	100	0	0	0	PROJETO REALIZADO (UNIDADE)	▶ 0013 - Realizar camping no parque da Fundação Jardim Zoológico de Brasília
									Quantidade 12	▶ Zoocamping: mar:27 crianças, abr: 30 crianças, mai:29 crianças, jun:0. Caminhada Noturna (Zoo Noturno):mar: 162 alunos, abr: 358 alunos, mai:388 alunos, jun: 435 alunos.

(*) Prioridade da LDO (**) Projeto em andamento (***) Conservação de Patrimônio

....



GOVERNO DO DISTRITO FEDERAL

Desempenho Físico - Financeiro por Programa de Trabalho

Exercício: 2009

Secretaria de Estado de Planejamento e Gestão

3º bimestre de 2009

Página: 745

28206 - FUNDAÇÃO JARDIM ZOOLOGICO DE BRASILIA

Emitido em: 24/07/2009 09:15:47

Projeto - Atividade - Oper.Especiais / Subtítulo	E S O F S	P S O F S	Valor em (R\$ 1,00)					Descrição da Meta (Lei Orçamentária Anual)	Acompanhamento de Período Bimestral	
			Dotação Inicial (A)	Autorizado (B)	% B/A	Empenhado (C)	Liquidado (D)	% D/B	Etapas Previstas - ▶	Localização
18.541.3400.1766	F	B		0	0	352.318	243.918	30		
CONSTRUÇÃO DE RECINTOS PARA ANIMAIS NO JARDIM ZÔOLÓGICO		A	465.000	816.319	176	761.318	243.918	30		
18.541.3400.1766.6964		B		0	0	352.318	243.918	30		
CONSTRUÇÃO DE RECINTOS PARA ANIMAIS NA FUNDAÇÃO JARDIM ZOOLOGICO DE BRASÍLIA		A	465.000	816.319	176	761.318	243.918	30	OBRA REALIZADA (M2)	
									Quantidade 4500	
28.846.0001.9033	F	B		0	0	17.027	17.027	13		
FORMAÇÃO DO PATRIMÔNIO DO SERVIDOR PÚBLICO		A	130.000	130.000	100	49.991	49.721	38		
28.846.0001.9033.6973		B		0	0	17.027	17.027	13		
FORMAÇÃO DO PATRIMÔNIO DO SERVIDOR PÚBLICO DA FUNDAÇÃO JARDIM ZOOLOGICO DE BRASÍLIA		A	130.000	130.000	100	49.991	49.721	38	-- (--)	
									0014 - Construir recintos para animais do Zoológicos de Brasília.	REGIÃO XIX - CANDANGOLÂ
									Descentralização credito para UO 22.101, conf. portaria conjunto nº 01 de 18.02.09, DODF 39, pág 02, FJZB/SO e Portaria 03/02 de 08.05.09, DODF 88, pág.8, para execução de obra de construção de recintos.	
									0016 - Recolher contribuições	DISTRITO FEDERAL

(*) Prioridade da LDO (**) Projeto em andamento (***) Conservação de Patrimônio

....



GOVERNO DO DISTRITO FEDERAL

Desempenho Físico - Financeiro por Programa de Trabalho

Exercício: 2009

Secretaria de Estado de Planejamento e Gestão

3º bimestre de 2009

Página: 746

28206 - FUNDAÇÃO JARDIM ZOOLOGICO DE BRASILIA

Emitido em: 24/07/2009 09:15:47

Projeto - Atividade - Oper.Especiais / Subtítulo	E S F	P O S	Valor em (R\$ 1,00)					Descrição da Meta (Lei Orçamentária Anual)	Acompanhamento de Período Bimestral	
			Dotação Inicial (A)	Autorizado (B)	% B/A	Empenhado (C)	Liquidado (D)		% D/B	Etapas Previstas - ▶ Etapas Realizadas - ▶▶
28.846.0001.9050	F	B		0	0	29.402	29.402	14	Quantidade 0	▶ Recolhimentos efetuados: jan: R\$ 21.932,94; fev: R\$ 26.667,86; mar: R\$ 35.416,90; abr: R\$ 24.482,68, mai: 11.998,13; jun: 11.106,73 (processo nº: 196.000.040/2009 e 196.000.041/2009) <



GOVERNO DO DISTRITO FEDERAL

Desempenho Físico - Financeiro por Programa de Trabalho

Exercício: 2009

Secretaria de Estado de Planejamento e Gestão

3º bimestre de 2009

Página: 747

28207 - COMPANHIA DE PLANEJAMENTO DO DISTRITO FEDERAL

Emitido em: 24/07/2009 09:15:47

Projeto - Atividade - Oper.Especiais / Subtítulo	E S F	P S O F S	Valor em (R\$ 1,00)					Descrição da Meta (Lei Orçamentária Anual)	Acompanhamento de Período Bimestral	
			Dotação Inicial (A)	Autorizado (B)	% B/A	Empenhado (C)	Liquidado (D)	% D/B	Etapas Previstas - ▶	Localização
04.122.0107.2912	F	B		0 0		1.657	2.113	0		
ESTUDOS E PESQUISAS SÓCIO- ECONÔMICAS		A	629.000	1.629.000	259	8.439	8.439	1		
04.122.0107.2912.0008		B		0 0		1.657	2.113	0		
ESTUDOS E PESQUISAS SÓCIO- ECONÔMICAS		A	629.000	1.629.000	259	8.439	8.439	1	ESTUDO REALIZADO (UNIDADE)	REGIÃO I - PLANO PILOTO
									Quantidade 12	
04.122.0107.4003	F	B		0 0		0	0	0		

(*) Prioridade da LDO (**) Projeto em andamento (***) Conservação de Patrimônio



GOVERNO DO DISTRITO FEDERAL

Desempenho Físico - Financeiro por Programa de Trabalho

Exercício: 2009

Secretaria de Estado de Planejamento e Gestão

3º bimestre de 2009

Página: 748

28207 - COMPANHIA DE PLANEJAMENTO DO DISTRITO FEDERAL

Emitido em: 24/07/2009 09:15:47

Projeto - Atividade - Oper.Especiais / Subtítulo	E S O F S	Valor em (R\$ 1,00)						Descrição da Meta (Lei Orçamentária Anual)	Acompanhamento de Período Bimestral	
		Dotação Inicial (A)	Autorizado (B)	% B/A	Empenhado (C)	Liquidado (D)	% D/B		Etapas Previstas - ▶	Localização
COORDENAÇÃO E OPERACIONALIZAÇÃO DAS PARCERIAS 04.122.0107.4003.0001	A	720.500	175.312	24	0	0	0	PROJETO APOIADO (UNIDADE) Quantidade 1	▶ 0003 - Coordenar e implementar as Parcerias Público Privadas. ▶ - Centro Administrativo: aguarda licença de instalação p/ início das obras. - Mangueiral: licença ambiental suspensa. - Metro/ Mané Garrincha: aguarda parecer da Comissão Técnica do Conselho Gestor de PPP's. - Sist.Penitenciário/Na Hora/Saúde: aguarda análise da Comissão Técnica do Conselho Gestor de PPP's em relação aos estudos e projetos apresentados.	REGIÃO I - PLANO PILOTO
	B		0	0	0	0	0			
OPERACIONALIZAÇÃO DAS PARCERIAS PÚBLICO PRIVADAS	A	720.500	175.312	24	0	0	0			
04.122.0107.4949	F B		0	0	0	3.137.150	24			
MANUTENÇÃO DO SERVIÇO DE ATENDIMENTO AO CIDADÃO	A	10.560.500	13.266.528	126	13.266.518	12.863.899	97			
04.122.0107.4949.0002	B		0	0	0	3.137.150	24			

(*) Prioridade da LDO (**) Projeto em andamento (***) Conservação de Patrimônio

....



GOVERNO DO DISTRITO FEDERAL

Desempenho Físico - Financeiro por Programa de Trabalho

Exercício: 2009

Secretaria de Estado de Planejamento e Gestão

3º bimestre de 2009

Página: 749

28207 - COMPANHIA DE PLANEJAMENTO DO DISTRITO FEDERAL

Emitido em: 24/07/2009 09:15:47

Projeto - Atividade - Oper.Especiais / Subtítulo	E P S O F S	Valor em (R\$ 1,00)						Descrição da Meta (Lei Orçamentária Anual)	Acompanhamento de Período Bimestral	
		Dotação Inicial (A)	Autorizado (B)	% B/A	Empenhado (C)	Liquidado (D)	% D/B		Etapas Previstas - ▶	Localização
MANUTENÇÃO DO SERVIÇO DE ATENDIMENTO AO CIDADÃO	A	10.560.500	13.266.528	126	13.266.518	12.863.899	97	PESSOA ATENDIDA (PESSOA)	▶ 0004 - Manter o Serviço de Atendimento ao Cidadão.	REGIÃO I - PLANO PILOTO
04.122.0107.8502	F B			0 0	10.474.142	10.450.899	20	Quantidade 5000000	▶ - Central Única de Atendimento ao Cidadão/156/ligações efetuadas- janeiro 285.534; fevereiro 346.681; março 259.279; abril 241.504; maio 301.478; junho 298.706;	
ADMINISTRAÇÃO DE PESSOAL	A	53.301.632	53.301.632	100	30.503.073	30.466.406	57			
04.122.0107.8502.0005	B			0 0	10.474.142	10.450.899	20			
ADMINISTRAÇÃO DE PESSOAL DA COMPANHIA DE PLANEJAMENTO DO DISTRITO FEDERAL	A	53.301.632	53.301.632	100	30.503.073	30.466.406	57	SERVIDOR REMUNERADO (PESSOA)	▶ 0008 - Remunerar Servidores Ativos.	REGIÃO I - PLANO PILOTO
04.122.0107.8504	F B			0 0	495.927	717.625	18	Quantidade 546	▶ - Servidores ativos remunerados: janeiro 545; fevereiro 545; março 545; abril 541; maio 543; junho 545; Processo 121.000.006/2009	

(*) Prioridade da LDO (**) Projeto em andamento (***) Conservação de Patrimônio



GOVERNO DO DISTRITO FEDERAL

Desempenho Físico - Financeiro por Programa de Trabalho

Exercício: 2009

Secretaria de Estado de Planejamento e Gestão

3º bimestre de 2009

Página: 750

28207 - COMPANHIA DE PLANEJAMENTO DO DISTRITO FEDERAL

Emitido em: 24/07/2009 09:15:47

Projeto - Atividade - Oper.Especiais / Subtítulo	E P S O F S	Valor em (R\$ 1,00)						Descrição da Meta (Lei Orçamentária Anual)	Acompanhamento de Período Bimestral	
		Dotação Inicial (A)	Autorizado (B)	% B/A	Empenhado (C)	Liquidado (D)	% D/B		Etapas Previstas - ▶	Localização
CONCESSÃO DE BENEFÍCIOS A SERVIDORES	A	3.748.000	4.095.869	109	3.550.632	1.599.383	39			
04.122.0107.8504.0004	B			0 0	495.927	717.625	18			
CONCESSÃO DE BENEFÍCIOS AOS SERVIDORES DA COMPANHIA DE PLANEJAMENTO DO DISTRITO FEDERAL	A	3.748.000	4.095.869	109	3.550.632	1.599.383	39	BENEFÍCIO CONCEDIDO (UNIDADE)	▶ 0009 - Conceder Assistência Médica a Servidores.	REGIÃO I - PLANO PILOTO
								Quantidade 67	▶ - Benefícios concedidos: janeiro 512; fevereiro 511; março 511; abril 512; maio 510; junho 509; Proc.121.000.044/2009	
									▶ 0010 - Conceder Vales Transportes a Servidores.	REGIÃO I - PLANO PILOTO
									▶ - Benefícios concedidos: janeiro 66; fevereiro 67; março 67; abril 61; maio 62; junho 61; Proc.121.000.002/2009	
									▶ 0011 - Conceder Auxílios Alimentação a Servidores.	REGIÃO I - PLANO PILOTO
									▶ - Benefícios concedidos: janeiro 508; fevereiro 505; março 505; abril 505; maio 504; junho 504; Proc. 121.000.052/2009	
									▶ 0012 - Conceder Auxílios	REGIÃO I - PLANO PILOTO

(*) Prioridade da LDO (**) Projeto em andamento (***) Conservação de Patrimônio

....



GOVERNO DO DISTRITO FEDERAL

Desempenho Físico - Financeiro por Programa de Trabalho

Exercício: 2009

Secretaria de Estado de Planejamento e Gestão

3º bimestre de 2009

Página: 751

28207 - COMPANHIA DE PLANEJAMENTO DO DISTRITO FEDERAL

Emitido em: 24/07/2009 09:15:47

Projeto - Atividade - Oper.Especiais / Subtítulo	E	P	Valor em (R\$ 1,00)					Descrição da Meta (Lei Orçamentária Anual)	Acompanhamento de Período Bimestral	
			Dotação Inicial (A)	Autorizado (B)	% B/A	Empenhado (C)	Liquidado (D)		Etapas Previstas - ▶	Localização
									Etapas Realizadas - ▶▶	
04.122.0107.8517	F	B		133.727	8	494.259	447.743	14		
MANUTENÇÃO DE SERVIÇOS ADMINISTRATIVOS GERAIS		A	1.592.000	3.190.847	200	2.694.663	1.908.275	60		
04.122.0107.8517.0002		B		133.727	8	494.259	447.743	14		
MANUTENÇÃO DE SERVIÇOS ADMINISTRATIVOS GERAIS DA COMPANHIA DE PLANEJAMENTO DO DISTRITO FEDERAL		A	1.592.000	3.190.847	200	2.694.663	1.908.275	60	-- (--)	
04.122.3200.8505	F	B		0	0	0	1.245	0	Quantidade 0	
PUBLICIDADE E PROPAGANDA		A	1.000.000	300.000	30	50.000	10.350	3		
04.122.3200.8505.6970		B		0	0	0	1.245	1		

(*) Prioridade da LDO (**) Projeto em andamento (***) Conservação de Patrimônio

....



GOVERNO DO DISTRITO FEDERAL

Desempenho Físico - Financeiro por Programa de Trabalho

Exercício: 2009

Secretaria de Estado de Planejamento e Gestão

3º bimestre de 2009

Página: 752

28207 - COMPANHIA DE PLANEJAMENTO DO DISTRITO FEDERAL

Emitido em: 24/07/2009 09:15:47

Projeto - Atividade - Oper.Especiais / Subtítulo	E S O F S	P O S	Valor em (R\$ 1,00)					Descrição da Meta (Lei Orçamentária Anual)	Acompanhamento de Período Bimestral		
			Dotação Inicial (A)	Autorizado (B)	% B/A	Empenhado (C)	Liquidado (D)		% D/B	Etapas Previstas - ▶ Etapas Realizadas - ►►	Localização
PUBLICIDADE INSTITUCIONAL DA COMPANHIA DE PLANEJAMENTO DO DISTRITO FEDERAL		A	100.000	100.000	100	50.000	10.350	10	PUBLICIDADE E PROPAGANDA REALIZADA (UNIDADE)	▶0014 - Realizar Publicidade Institucional da Companhia de Planejamento do Distrito Federal. ►Publicações editadas: janeiro 08; fevereiro 04; março 09; abril 06; maio 04; junho 08;	REGIÃO I - PLANO PILOTO
28.846.0001.9033	F	B		0	0	0	0	0	Quantidade 2		
FORMAÇÃO DO PATRIMÔNIO DO SERVIDOR PÚBLICO		A	50.000	50.000	100	0	0	0			
28.846.0001.9033.6961		B		0	0	0	0	0			
FORMAÇÃO DO PATRIMÔNIO DO SERVIDOR PÚBLICO DA COMPANHIA DE PLANEJAMENTO DO DISTRITO FEDERAL		A	50.000	50.000	100	0	0	0	-- (--)	▶0016 - Recolher as contribuições tributárias. ►- Contribuições tributárias recolhidas. Proc.121.000.006/2009	REGIÃO I - PLANO PILOTO
28.846.0001.9050	F	B		0	0	70.046	70.046	17	Quantidade 0		
RESSARCIMENTOS, INDENIZAÇÕES E RESTITUIÇÕES		A	380.000	412.401	109	223.798	223.798	54			
28.846.0001.9050.6964		B		0	0	70.046	70.046	17			

(*) Prioridade da LDO (**) Projeto em andamento (***) Conservação de Patrimônio

....

**GOVERNO DO DISTRITO FEDERAL****Desempenho Físico - Financeiro por Programa de Trabalho****Exercício: 2009****Secretaria de Estado de Planejamento e Gestão****3º bimestre de 2009****Página: 753**

28207 - COMPANHIA DE PLANEJAMENTO DO DISTRITO FEDERAL

Emitido em: 24/07/2009 09:15:47

Projeto - Atividade - Oper.Especiais / Subtítulo	E S F	P O S	Valor em (R\$ 1,00)					%	%	Descrição da Meta (Lei Orçamentária Anual)	Acompanhamento de Período Bimestral	
			Dotação Inicial (A)	Autorizado (B)	% B/A	Empenhado (C)	Liquidado (D)				Etapas Previstas - ▶	Localização
RESSARCIMENTOS, INDENIZAÇÕES E RESTITUIÇÕES DA COMPANHIA DE PLANEJAMENTO DO DISTRITO FEDERAL		A	380.000	412.401	109	223.798	223.798	54	-- (--)		▶ 0007 - Ressarcir servidores requisitados.	REGIÃO I - PLANO PILOTO
										Quantidade 0	▶ - Servidores Ressarcidos. Proc. 121.000.061/2009 e outros.	



GOVERNO DO DISTRITO FEDERAL

Desempenho Físico - Financeiro por Programa de Trabalho

Exercício: 2009

Secretaria de Estado de Planejamento e Gestão

3º bimestre de 2009

Página: 754

28208 - INSTITUTO DO MEIO AMBIENTE E DOS RECURSOS HÍDRICOS DO DISTRITO FEDERAL - BRASÍLIA AMBIENTAL

Emitido em: 24/07/2009 09:15:47

Projeto - Atividade - Oper.Especiais / Subtítulo	E	P	Valor em (R\$ 1,00)					Descrição da Meta (Lei Orçamentária Anual)	Acompanhamento de Período Bimestral	
			Dotação Inicial (A)	Autorizado (B)	% B/A	Empenhado (C)	Liquidado (D)		Etapas Previstas - ▶	Localização
18.122.0100.8502	F	B		400.000	20	686.222	686.222	29		
ADMINISTRAÇÃO DE PESSOAL		A	1.997.400	2.397.400	120	2.041.374	2.041.374	85		
18.122.0100.8502.7004		B		400.000	20	686.222	686.222	29		
ADMINISTRAÇÃO DE PESSOAL DO INSTITUTO DO MEIO AMBIENTE E DOS RECURSOS HÍDRICOS		A	1.997.400	2.397.400	120	2.041.374	2.041.374	85	SERVIDOR REMUNERADO (PESSOA)	▶ 0001 - Remunerar servidores ativos do Ibram.
									Quantidade 279	▶ Servidores ativos remunerados: janeiro - 171; fevereiro - 181; março - 172; abril - 180; maio - 177; junho - 182. Processo nº 391.000.102/09
18.122.0100.8517	F	B		59.032	2	738.382	380.971	10		
MANUTENÇÃO DE SERVIÇOS ADMINISTRATIVOS GERAIS		A	3.889.187	3.863.872	99	1.901.165	935.588	24		
18.122.0100.8517.7004		B		59.032	2	738.382	380.971	10		
MANUTENÇÃO DOS SERVIÇOS ADMINISTRATIVOS DO INSTITUTO DO MEIO AMBIENTE E DOS RECURSOS HÍDRICOS		A	3.889.187	3.863.872	99	1.901.165	935.588	24	-- (--)	▶ 0002 - Manter os serviços administrativos do Ibram.
									Quantidade 0	▶ Órgão mantido. Processo nº 391.000.135/2009 e outros.



Projeto - Atividade - Oper.Especiais / Subtítulo	E S F	P O S	Valor em (R\$ 1,00)					Descrição da Meta (Lei Orçamentária Anual)	Acompanhamento de Período Bimestral	
			Dotação Inicial (A)	Autorizado (B)	% B/A	Empenhado (C)	Liquidado (D)	% D/B	Etapas Previstas - ▶	Localização
18.122.0750.8504	F	B		-316.751	-23	107.813	60.364	11		
CONCESSÃO DE BENEFÍCIOS A SERVIDORES		A	1.362.400	545.649	40	252.553	175.507	32		
18.122.0750.8504.7007		B		-316.751	-23	107.813	60.364	11		
CONCESSÃO DE BENEFÍCIOS AOS SERVIDORES DO INSTITUTO DO MEIO AMBIENTE E DOS RECURSOS HÍDRICOS		A	1.362.400	545.649	40	252.553	175.507	32	BENEFÍCIO CONCEDIDO (UNIDADE)	DISTRITO FEDERAL
									Quantidade 279	
									▶ 0003 - Conceder auxílio creche aos servidores do Ibram.	DISTRITO FEDERAL
									▶ Benefícios concedidos: janeiro 19; fevereiro 19; março: 18; abril: 19; maio: 18; junho: 20. Processo nº 391.000.102/2009	
									▶ 0004 - Conceder vale- transporte aos servidores do Ibram.	DISTRITO FEDERAL
									▶ Benefícios concedidos: janeiro 75; fevereiro 75; março: 81; abril: 83; maio: 81; junho: 80. Processo nº 391.001.509/2008	
									▶ 0005 - Conceder auxílio- alimentação aos servidores do Ibram.	DISTRITO FEDERAL
									▶ Benefícios concedidos: janeiro 105; fevereiro 105; março: 110; abril: 111; ,maio: 117; junho: 120. Processo nº	



GOVERNO DO DISTRITO FEDERAL

Desempenho Físico - Financeiro por Programa de Trabalho

Exercício: 2009

Secretaria de Estado de Planejamento e Gestão

3º bimestre de 2009

Página: 756

28208 - INSTITUTO DO MEIO AMBIENTE E DOS RECURSOS HÍDRICOS DO DISTRITO FEDERAL - BRASÍLIA AMBIENTAL

Emitido em: 24/07/2009 09:15:47

Projeto - Atividade - Oper.Especiais / Subtítulo	E S F	P O S	Valor em (R\$ 1,00)					Descrição da Meta (Lei Orçamentária Anual)	Acompanhamento de Período Bimestral	
			Dotação Inicial (A)	Autorizado (B)	% B/A	Empenhado (C)	Liquidado (D)		Etapas Previstas - ▶	Localização
18.128.0750.2655	F	B			0 0	590	3.980	2	391.000.102/09 ▶ 0006 - Conceder auxílio-transporte aos servidores do Ibram. ▶ Benefícios concedidos: janeiro 09; fevereiro 10; março: 10; abril: 10; maio: 9; junho: 8. Processo nº 391.000.102/09	DISTRITO FEDERAL
CAPACITAÇÃO DE RECURSOS HUMANOS		A	196.000	196.000	100	38.243	17.910	9		
18.128.0750.2655.7916		B			0 0	590	3.980	2		
CAPACITAÇÃO DE SERVIDORES DO INSTITUTO BRASÍLIA AMBIENTAL		A	196.000	196.000	100	38.243	17.910	9	SERVIDOR CAPACITADO (PESSOA) Quantidade 279	DISTRITO FEDERAL
									▶ 0007 - Capacitar servidores do Ibram. ▶ 04 serv. 391.000.082/09 Novos desafios nas licitações e Contratos 02 serv. 391.000.394/09 Contratação de Bens e Serviços de Tecnologia da Informação 05 serv. 391.000.295/09 Avaliação Orçamentária e Financeira 14 serv. 391.000.290/09 Avaliação Ambiental Estratégica	



GOVERNO DO DISTRITO FEDERAL

Desempenho Físico - Financeiro por Programa de Trabalho

Exercício: 2009

Secretaria de Estado de Planejamento e Gestão

3º bimestre de 2009

Página: 757

28208 - INSTITUTO DO MEIO AMBIENTE E DOS RECURSOS HÍDRICOS DO DISTRITO FEDERAL - BRASÍLIA AMBIENTAL

Emitido em: 24/07/2009 09:15:47

Projeto - Atividade - Oper.Especiais / Subtítulo	E	P	Valor em (R\$ 1,00)						Descrição da Meta (Lei Orçamentária Anual)	Acompanhamento de Período Bimestral		
			Dotação Inicial (A)	Autorizado (B)	% B/A	Empenhado (C)	Liquidado (D)	% D/B		Etapas Previstas - ▶ Etapas Realizadas - ►►	Localização	
18.131.3200.8505	F	B		0	0		0	0	0	PUBLICIDADE E PROPAGANDA REALIZADA (UNIDADE) Quantidade 3	01 serv. 391.000.565/09 Elaborar Plano de Gerenciamento de Resíduos Sólidos 02 serv. 391.000.450/09 II Congresso Consad de Gestão Pública 01 serv. 391.000.490/09 Comportamento animal	
PUBLICIDADE E PROPAGANDA		A	7.975.000	4.075.000	51	24.638	21.293	1				
18.131.3200.8505.6982		B		0	0		0	0	0			
PUBLICIDADE INSTITUCIONAL DO INSTITUTO DO MEIO AMBIENTE E DOS RECURSOS HÍDRICOS DO DISTRITO FEDERAL - BRASÍLIA AMBIENTAL		A	3.644.000	3.644.000	100	24.638	21.293	1			▶0008 - Realizar campanhas de publicidade institucional do Ibram.	DISTRITO FEDERAL
18.131.3200.8505.7907		B		0	0		0	0	0		▶Pagamento de publicidade legal no DODF. Processo nº 391.000.004/07.	
PUBLICIDADE DE UTILIDADE PÚBLICA DO INSTITUTO DO MEIO AMBIENTE E DOS		A	4.331.000	431.000	10	0	0	0	0		▶0009 - Realizar campanhas de	DISTRITO FEDERAL



GOVERNO DO DISTRITO FEDERAL

Desempenho Físico - Financeiro por Programa de Trabalho

Exercício: 2009

Secretaria de Estado de Planejamento e Gestão

3º bimestre de 2009

Página: 758

28208 - INSTITUTO DO MEIO AMBIENTE E DOS RECURSOS HÍDRICOS DO DISTRITO FEDERAL - BRASÍLIA AMBIENTAL

Emitido em: 24/07/2009 09:15:47

Projeto - Atividade - Oper.Especiais / Subtítulo	E S F	P O S	Valor em (R\$ 1,00)					Descrição da Meta (Lei Orçamentária Anual)	Acompanhamento de Período Bimestral	
			Dotação Inicial (A)	Autorizado (B)	% B/A	Empenhado (C)	Liquidado (D)		Etapas Previstas - ▶	Localização
18.421.1501.2426	F	B		0 0		0	1.844	2	Quantidade 1	publicidade de utilidade pública do Ibram.
MANUTENÇÃO DO PROGRAMA REINTEGRA CIDADÃO		A	108.000	108.000	100	50.000	8.811	8	» Plano Anual de Publicidade do IBRAM publicado no DODF nº 48 de 11/03/2009. Proc. nº 391.001.246/08, já enviado à AGECOM e, após retorno, encontra-se em andamento neste Instituto. 2º fase: Aguardando a assinatura do Decreto do Governador instituindo a Comissão Especial de Licitação.	
18.421.1501.2426.0015		B		0 0		0	1.844	2		
MANUTENÇÃO DO PROGRAMA REINTEGRA CIDADÃO DO IBRAM		A	108.000	108.000	100	50.000	8.811	8	PESSOA ASSISTIDA (PESSOA)	» 0010 - Manter o programa reintegra cidadão do Ibram.
									Quantidade 9	» Programa mantido com 02 pessoas assistidas em janeiro; fevereiro 03; março 02; abril 01; maio 01; junho 03. Processo nº 391.000.630/2008

(*) Prioridade da LDO (**) Projeto em andamento (***) Conservação de Patrimônio

....



GOVERNO DO DISTRITO FEDERAL

Desempenho Físico - Financeiro por Programa de Trabalho

Exercício: 2009

Secretaria de Estado de Planejamento e Gestão

3º bimestre de 2009

Página: 759

28208 - INSTITUTO DO MEIO AMBIENTE E DOS RECURSOS HÍDRICOS DO DISTRITO FEDERAL - BRASÍLIA AMBIENTAL

Emitido em: 24/07/2009 09:15:47

Projeto - Atividade - Oper.Especiais / Subtítulo	E	P	Valor em (R\$ 1,00)					Descrição da Meta (Lei Orçamentária Anual)	Acompanhamento de Período Bimestral	
			Dotação Inicial (A)	Autorizado (B)	% B/A	Empenhado (C)	Liquidado (D)		Etapas Previstas - ▶	Localização
18.541.0500.1755	F	B		0 0		0	0 0			
ELABORAÇÃO DE PLANOS DE MANEJO E DE ZONEAMENTO ECOLÓGICO-ECONÔMICO		A	1.000.000	1.000.000	100	0	0 0			
18.541.0500.1755.0001		B		0 0		0	0 0			
ELABORAÇÃO DE PLANOS DE MANEJO DE UNIDADES DE CONSERVAÇÃO E PARQUES		A	1.000.000	1.000.000	100	0	0 0	ZONEAMENTO ELABORADO (UNIDADE)	▶ 0011 - Elaborar planos de manejo de unidades de conservação e parques.	DISTRITO FEDERAL
								Quantidade 4	▶ 1º Bimestre da Ação. Processo nº 391.000.359/09. Em andamento - Reserva Biológica do Guará 2º Bimestre da Ação. Processo nº 391.000.359/09. Processo na Central de Compras para licitação. 2º Bimestre da Ação. Processo nº 391.000.486/09. Parque dos Pequizeiros. Aguardando destaque de verbas para encaminhamento à Central de Compras.	
18.541.0500.5177	F	B		0 0		192.918	0 0			
AMPLIAÇÃO DA REDE DE MONITORAMENTO DA QUALIDADE AMBIENTAL(EP)		A	419.000	419.000	100	209.794	16.876 4			

(*) Prioridade da LDO (**) Projeto em andamento (***) Conservação de Patrimônio

....



GOVERNO DO DISTRITO FEDERAL

Desempenho Físico - Financeiro por Programa de Trabalho

Exercício: 2009

Secretaria de Estado de Planejamento e Gestão

3º bimestre de 2009

Página: 760

28208 - INSTITUTO DO MEIO AMBIENTE E DOS RECURSOS HÍDRICOS DO DISTRITO FEDERAL - BRASÍLIA AMBIENTAL

Emitido em: 24/07/2009 09:15:47

Projeto - Atividade - Oper.Especiais / Subtítulo	E P S O F S	Valor em (R\$ 1,00)						Descrição da Meta (Lei Orçamentária Anual)	Acompanhamento de Período Bimestral	
		Dotação Inicial (A)	Autorizado (B)	% B/A	Empenhado (C)	Liquidado (D)	% D/B		Etapas Previstas - ▶	Localização
18.541.0500.5177.0001	B		0 0		192.918	0 0				
AQUISIÇÃO DE EQUIPAMENTOS DE MONITORAMENTO DE CONTROLE AMBIENTAL	A	419.000	419.000	100	209.794	16.876	4	SISTEMA AMPLIADO (UNIDADE)	▶ 0012 - Adquirir equipamentos de monitoramento e controle ambiental.	DISTRITO FEDERAL
								Quantidade 1	▶ Aquisição de GPS para trabalho de monit. e controle ambiental. Proc. nº 391.000.990/08 concluído. Aquisição de equipamentos para monit. da qualidade ambiental. Proc. nº 391.000.247/09 (3 estações manuais - monit. do ar) e Proc. nº 391.000.248/09 (1 sonda e 10 ecokits - monit. da água). 2º Bimestre da etapa: Proc. nº 391.000.247/09 e nº 391.000.248/09 : estão na Central de Compras. Processo concluído em 09/06/2009: nº 391.000.186/2009 (aquisição de 04 servidores)	
18.541.0500.6341	F B		0 0		14.906	0 0				
IMPLANTAÇÃO DO PROGRAMA DE EDUCAÇÃO AMBIENTAL E DE COLETA SELETIVA DE LIXO(EP)	A	370.000	370.000	100	14.906	0 0				
18.541.0500.6341.0002	B		0 0		14.906	0 0				

(*) Prioridade da LDO (**) Projeto em andamento (***) Conservação de Patrimônio



Projeto - Atividade - Oper.Especiais / Subtítulo	E P S O F S	Valor em (R\$ 1,00)						Descrição da Meta (Lei Orçamentária Anual)	Acompanhamento de Período Bimestral	
		Dotação Inicial (A)	Autorizado (B)	% B/A	Empenhado (C)	Liquidado (D)	% D/B		Etapas Previstas - ▶ Etapas Realizadas - ▶▶	Localização
(*) IMPLANTAÇÃO DO PROGRAMA DE EDUCAÇÃO AMBIENTAL E COLETA SELETIVA DE LIXO	A	250.000	250.000	100	14.906	0	0	PROGRAMA IMPLANTADO (UNIDADE)	▶ 0013 - Implantar projetos de educação ambiental no distrito federal.	DISTRITO FEDERAL
18.541.0500.6341.0004	B		0	0	0	0	0	Quantidade 1	▶ 01 Projeto implantado (concluído e pago) - Feira de Tecnologias Verdes Processo nº 391.000.339/2009. Outros foram abertos em maio e apensados sob o número 391.000.474/2009 e encontram-se na UAG/IBRAM em fase de finalização para envio à central de comparas.	
APOIO À IMPLANTAÇÃO DA AGENDA 21 DO DISTRITO FEDERAL	A	120.000	120.000	100	0	0	0	PROGRAMA IMPLANTADO (UNIDADE)	▶ 0014 - Realizar projetos de apoio a implantação da agenda 21 do Distrito Federal.	DISTRITO FEDERAL
18.541.0500.6345	F B		288.838	120	145.998	16.931	3	Quantidade 1	▶ O Processo nº 391.000.551/2009 - contratação de empresa para realização de 07 eventos para a construção participativa da Agenda 21 do DF - encontra-se na Central de Compras.	
MANUTENÇÃO E AMPLIAÇÃO DO SISTEMA DE INFORMAÇÃO AMBIENTAL(EP)	A	241.000	642.776	267	200.340	55.851	9			



GOVERNO DO DISTRITO FEDERAL

Desempenho Físico - Financeiro por Programa de Trabalho

Exercício: 2009

Secretaria de Estado de Planejamento e Gestão

3º bimestre de 2009

Página: 762

28208 - INSTITUTO DO MEIO AMBIENTE E DOS RECURSOS HÍDRICOS DO DISTRITO FEDERAL - BRASÍLIA AMBIENTAL

Emitido em: 24/07/2009 09:15:47

Projeto - Atividade - Oper.Especiais / Subtítulo	E S O F S	P S O F S	Valor em (R\$ 1,00)					Descrição da Meta (Lei Orçamentária Anual)	Acompanhamento de Período Bimestral		
			Dotação Inicial (A)	Autorizado (B)	% B/A	Empenhado (C)	Liquidado (D)		% D/B	Etapas Previstas - ▶ Etapas Realizadas - ►►	Localização
18.541.0500.6345.0001		B		288.838	120	145.998	16.931	3	SISTEMA MANTIDO (UNIDADE) Quantidade 1	▶ 0015 - Manter e ampliar o sistema de informação do Ibram. ► Sistema mantido - convênio para ampliação do sistema de informação de monitoramento: Proc. nº 391.000.447/09 - assinado.	DISTRITO FEDERAL
MANUTENÇÃO E AMPLIAÇÃO DO SISTEMA DE INFORMAÇÃO DO INSTITUTO DO MEIO AMBIENTE E RECURSOS HÍDRICOS		A	241.000	642.776	267	200.340	55.851	9			
18.541.4400.2428	F	B		40.000	13	0	0	0			
MANUTENÇÃO DE UNIDADES DE CONSERVAÇÃO E PROTEÇÃO INTEGRAL E DE PARQUES		A	300.000	340.000	113	0	0	0			
18.541.4400.2428.0001		B		40.000	13	0	0	0			
MANUTENÇÃO DE ÁREAS PROTEGIDAS NO DISTRITO FEDERAL		A	300.000	340.000	113	0	0	0	ÁREA ASSISTIDA (HA)	▶ 0016 - Manter áreas protegidas do Distrito Federal.	DISTRITO FEDERAL
									Quantidade 10000	► Áreas mantidas. Proc. nº 190.000198/2006. Contrato Ibram Novacap para transferência do Núcleo de Educação Ambiental do Jaburu para o parque da cidade.	
18.541.4400.5183	F	B		-40.000	-1	207.821	126.781	3			

(*) Prioridade da LDO (**) Projeto em andamento (***) Conservação de Patrimônio



Projeto - Atividade - Oper.Especiais / Subtítulo	E P S O F S	Valor em (R\$ 1,00)						Descrição da Meta (Lei Orçamentária Anual)	Acompanhamento de Período Bimestral	
		Dotação Inicial (A)	Autorizado (B)	% B/A	Empenhado (C)	Liquidado (D)	% D/B		Etapas Previstas - ▶	Localização
REVITALIZAÇÃO E MANUTENÇÃO DE PARQUES(EP)	A	4.656.135	4.686.173	101	329.960	204.030	4			
18.541.4400.5183.0004	B		-40.000	-1	207.821	126.781	3			
(*) REVITALIZAÇÃO E MANUTENÇÃO DE PARQUES	A	4.161.135	4.191.173	101	329.960	204.030	5	PARQUE MANTIDO (UNIDADE)	▶ 0021 - Revitalizar e manter parques do DF.	DISTRITO FEDERAL
								Quantidade 19	▶ Processo nº 391.001.053/08 Aquisição de material de consumo para parques. Proc. nº 391.000.002/09. Proc. nº 391.001.053/08. Concluído em 31/03/2009. Proc. nº 391.000.183/09 concluído em junho. 02 unidades mantidas - Processos 391.000.136/2007 e 391.000.413/2009.	
18.541.4400.6347	F B			0 0	39.405		0 0			
MANUTENÇÃO DA ESTAÇÃO ECOLÓGICA DE ÁGUAS EMENDADAS(EP)	A	410.000	410.000	100	39.405		0 0			
18.541.4400.6347.0001	B			0 0	39.405		0 0			
MANUTENÇÃO DA ESTAÇÃO ECOLÓGICA DE ÁGUAS EMENDADAS	A	410.000	410.000	100	39.405		0 0	UNIDADE DE CONSERVAÇÃO MANTIDA	▶ 0026 - Manter a Estação	REGIÃO VI - PLANALTINA



GOVERNO DO DISTRITO FEDERAL

Desempenho Físico - Financeiro por Programa de Trabalho

Exercício: 2009

Secretaria de Estado de Planejamento e Gestão

3º bimestre de 2009

Página: 764

28208 - INSTITUTO DO MEIO AMBIENTE E DOS RECURSOS HÍDRICOS DO DISTRITO FEDERAL - BRASÍLIA AMBIENTAL

Emitido em: 24/07/2009 09:15:47

Projeto - Atividade - Oper.Especiais / Subtítulo	E	P	Valor em (R\$ 1,00)					Descrição da Meta (Lei Orçamentária Anual)	Acompanhamento de Período Bimestral		
			Dotação Inicial (A)	Autorizado (B)	% B/A	Empenhado (C)	Liquidado (D)		% D/B	Etapas Previstas - ▶ Etapas Realizadas - ▶▶	Localização
18.542.0500.3584	F	B		0	0	0	55.800	8	(UNIDADE) Quantidade 1	Ecológica de Água Emendadas. » Unidade Mantida. Processos 391.001.191/2008 - Concluído Em andamento: 391.000.704/2008 e outros.	
PLANO DE PREVENÇÃO E COMBATE AOS INCÊNDIOS FLORESTAIS NAS UNIDADES DE CONSERVAÇÃO		A	660.000	660.000	100	61.636	61.636	9			
18.542.0500.3584.0001		B		0	0	0	55.800	8			
PREVENÇÃO E CONTROLE DE RISCOS AMBIENTAIS E COMBATE AOS INCÊNDIOS FLORESTAIS		A	660.000	660.000	100	61.636	61.636	9	PROJETO REALIZADO (UNIDADE) Quantidade 2	» 0027 - Realizar o XI forum de prevenção e combate aos incêndios florestais no DF. » Forum de Prevenção e combate aos incêndios em andamento. Folders já impressos e convites emitidos. Processo nº 391.000.182/2009 - Concluído » 0028 - Adquirir equipamentos de prevenção e combate aos incêndios florestais. » Aquisição de material permanente. Processo nº 391.001.052/2008. Aquisição de material de consumo	DISTRITO FEDERAL DISTRITO FEDERAL

(*) Prioridade da LDO (**) Projeto em andamento (***) Conservação de Patrimônio

....



GOVERNO DO DISTRITO FEDERAL

Desempenho Físico - Financeiro por Programa de Trabalho

Exercício: 2009

Secretaria de Estado de Planejamento e Gestão

3º bimestre de 2009

Página: 765

28208 - INSTITUTO DO MEIO AMBIENTE E DOS RECURSOS HÍDRICOS DO DISTRITO FEDERAL - BRASÍLIA AMBIENTAL

Emitido em: 24/07/2009 09:15:47

Projeto - Atividade - Oper.Especiais / Subtítulo	E	P	Valor em (R\$ 1,00)					Descrição da Meta (Lei Orçamentária Anual)	Acompanhamento de Período Bimestral	
			Dotação Inicial (A)	Autorizado (B)	% B/A	Empenhado (C)	Liquidado (D)		Etapas Previstas - ▶	Localização
									Etapas Realizadas - ▶▶	
18.542.0500.4026	F	B		-93.900	-9	0	1.949	0	(concluído) e permanente (em andamento) concluída em parte. Processos nº 391.000.140/2009, 391.001.052/2008 e outros em andamento. ▶ 0029 - Implantar projetos de combate aos incêndios florestais. ▶ Aquisição de equipamento de informática - Processo nº 391.001.190/2008 concluído. mochilas, protetores e outros equipamentos de proteção individual - Processo 391.000.140/2009 concluído.	DISTRITO FEDERAL
FORTALECIMENTO DO LICENCIAMENTO E FISCALIZAÇÃO AMBIENTAL		A	1.100.000	893.162	81	1.949	1.949	0		
18.542.0500.4026.0002		B		-93.900	-9	0	1.949	0		
FORTALECIMENTO DO LICENCIAMENTO E FISCALIZAÇÃO AMBIENTAL		A	1.100.000	893.162	81	1.949	1.949	0	AÇÃO REALIZADA (UNIDADE)	DISTRITO FEDERAL
								Quantidade 7	▶ 0030 - Implantar projetos para o fortalecimento do licenciamento e da fiscalização ambiental. ▶ Projeto em fase de implantação. Proc. nº 391.000.188/2009 - concluído Novos processos em	

(*) Prioridade da LDO (**) Projeto em andamento (***) Conservação de Patrimônio



GOVERNO DO DISTRITO FEDERAL

Desempenho Físico - Financeiro por Programa de Trabalho

Exercício: 2009

Secretaria de Estado de Planejamento e Gestão

3º bimestre de 2009

Página: 766

28208 - INSTITUTO DO MEIO AMBIENTE E DOS RECURSOS HÍDRICOS DO DISTRITO FEDERAL - BRASÍLIA AMBIENTAL

Emitido em: 24/07/2009 09:15:47

Projeto - Atividade - Oper.Especiais / Subtítulo	E S O F S	P S O F S	Valor em (R\$ 1,00)					Descrição da Meta (Lei Orçamentária Anual)	Acompanhamento de Período Bimestral	
			Dotação Inicial (A)	Autorizado (B)	% B/A	Empenhado (C)	Liquidado (D)	% D/B	Etapas Previstas - ▶	Localização
18.542.0500.5172	F	B			0 0	0	0	0	andamento: 391.000.682/2009 e outros.	
MODERNIZAÇÃO DO SISTEMA DE LICENCIAMENTO AMBIENTAL E DOS RECURSOS H(EP)		A	100.000	100.000	100	0	0	0		
18.542.0500.5172.0001		B			0 0	0	0	0		
MODERNIZAÇÃO E MANUTENÇÃO DO SISTEMA DE LICENCIAMENTO AMBIENTAL E DOS RECURSOS HÍDRICOS		A	100.000	100.000	100	0	0	0	SISTEMA MELHORADO (UNIDADE)	DISTRITO FEDERAL
									Quantidade 1	
18.544.0500.2837	F	B		-500.000	-45	0	0	0	▶0031 - Realizar projetos para modernizar e manter o sistema de licenciamento ambiental e dos recursos hídricos do DF.	
GERENCIAMENTO DE RECURSOS HÍDRICOS		A	1.116.500	616.500	55	0	0	0	▶Novos processos em andamento: 391.000.629/2009, 391.000.578/2009 e outros.	
18.544.0500.2837.6099		B		-500.000	-45	0	0	0		
RECUPERAÇÃO DAS NASCENTES E ÁREAS DE PRESERVAÇÃO PERMANENTE DAS SUB-BACIAS		A	1.116.500	616.500	55	0	0	0	▶0032 - Realizar projeto de recuperação das nascentes e áreas de preservação permanentes das sub-bacias do	DISTRITO FEDERAL

(*) Prioridade da LDO (**) Projeto em andamento (***) Conservação de Patrimônio

....



GOVERNO DO DISTRITO FEDERAL

Desempenho Físico - Financeiro por Programa de Trabalho

Exercício: 2009

Secretaria de Estado de Planejamento e Gestão

3º bimestre de 2009

Página: 767

28208 - INSTITUTO DO MEIO AMBIENTE E DOS RECURSOS HÍDRICOS DO DISTRITO FEDERAL - BRASÍLIA AMBIENTAL

Emitido em: 24/07/2009 09:15:47

Projeto - Atividade - Oper.Especiais / Subtítulo	E	P	Valor em (R\$ 1,00)					Descrição da Meta (Lei Orçamentária Anual)	Acompanhamento de Período Bimestral	
			Dotação Inicial (A)	Autorizado (B)	% B/A	Empenhado (C)	Liquidado (D)		Etapas Previstas - ▶ Etapas Realizadas - ▶▶	Localização
18.846.0001.9050	F	B		0 0		54.392	54.392	9	Quantidade 2	Rodeador e Pipiripau.
RESSARCIMENTOS, INDENIZAÇÕES E RESTITUIÇÕES		A	639.600	639.600	100	131.515	131.515	21		
18.846.0001.9050.6989		B		0 0		54.392	54.392	9		
RESSARCIMENTOS, INDENIZAÇÕES E RESTITUIÇÕES DO INSTITUTO DO MEIO AMBIENTE E DOS RECURSOS HÍDRICOS		A	639.600	639.600	100	131.515	131.515	21	-- (--)	0034 - Ressarcir servidores requisitados.
28.846.0001.9033	F	B		0 0		0	19.290	10	Quantidade 0	Servidores ressarcidos janeiro 03, fevereiro 03; março: 03; abril: 03, maio 02; junho 02
FORMAÇÃO DO PATRIMÔNIO DO SERVIDOR PÚBLICO		A	198.000	198.000	100	60.000	49.008	25		
28.846.0001.9033.6975		B		0 0		0	19.290	10		

(*) Prioridade da LDO (**) Projeto em andamento (***) Conservação de Patrimônio

....

**GOVERNO DO DISTRITO FEDERAL****Desempenho Físico - Financeiro por Programa de Trabalho****Exercício: 2009****Secretaria de Estado de Planejamento e Gestão****3º bimestre de 2009****Página: 768**

28208 - INSTITUTO DO MEIO AMBIENTE E DOS RECURSOS HÍDRICOS DO DISTRITO FEDERAL - BRASÍLIA AMBIENTAL

Emitido em: 24/07/2009 09:15:47

Projeto - Atividade - Oper.Especiais / Subtítulo	E S F	P O S	Valor em (R\$ 1,00)					Descrição da Meta (Lei Orçamentária Anual)	Acompanhamento de Período Bimestral	
			Dotação Inicial (A)	Autorizado (B)	% B/A	Empenhado (C)	Liquidado (D)	% D/B	Etapas Previstas - ▶	Localização
FORMAÇÃO DO PATRIMÔNIO PÚBLICO DOS SERVIDORES DO INSTITUTO BRASÍLIA AMBIENTAL		A	198.000	198.000	100	60.000	49.008	25	-- (--)	DISTRITO FEDERAL
									Quantidade 0	▶ Pagamento pasep: janeiro - R\$ 8.348,79; fevereiro: R\$ 13.940,62; março: R\$ 7.427,92, abril R\$8.909,96 - maio R\$ 10.380,21 - , junho R\$ 7.583,68 - , Proc. nº 391.000.180/2009;

(*) Prioridade da LDO (**) Projeto em andamento (***) Conservação de Patrimônio



GOVERNO DO DISTRITO FEDERAL

Desempenho Físico - Financeiro por Programa de Trabalho

Exercício: 2009

Secretaria de Estado de Planejamento e Gestão

3º bimestre de 2009

Página: 769

32101 - SECRETARIA DE ESTADO DE PLANEJAMENTO E GESTÃO

Emitido em: 24/07/2009 09:15:47

Projeto - Atividade - Oper.Especiais / Subtítulo	E	P	Valor em (R\$ 1,00)					Descrição da Meta (Lei Orçamentária Anual)	Acompanhamento de Período Bimestral	
			Dotação Inicial (A)	Autorizado (B)	% B/A	Empenhado (C)	Liquidado (D)		Etapas Previstas - ▶	Localização
04.122.0100.2984	F	B		400.000	2	6.704.050	4.354.385	23		
MANUTENÇÃO DA FROTA OFICIAL DE VEÍCULOS DO GDF		A	18.600.000	19.200.000	103	14.460.677	10.158.334	53		
04.122.0100.2984.0005		B		400.000	2	6.704.050	4.354.385	23		
MANUTENÇÃO DA FROTA OFICIAL DE VEÍCULOS DO GOVERNO DO DISTRITO FEDERAL		A	18.600.000	19.200.000	103	14.460.677	10.158.334	53	VEÍCULO MANTIDO (UNIDADE)	▶ 0001 - Manter a frota oficial de veículos da Administração Direta do GDF
									Quantidade 1217	▶ Frota mantida (Administração Direta). 1.412 veículos mantidos (1.229 leves e 183 pesados). Consumo de combustível/litros: gasolina: 1.337.869.721L; álcool: 80.010.361L; diesel: 542.220.506L Seguros pagos: 671. (proc. 410.000.982/08).
04.122.0100.2990	F	B		0	0	30.415.691	19.999.928	16		
MANUTENÇÃO DE BENS IMÓVEIS DO GDF		A	64.142.500	122.061.270	190	61.182.567	50.031.638	41		
04.122.0100.2990.0006		B		0	0	30.415.691	19.999.928	16		
MANUTENÇÃO DE BENS IMÓVEIS DO GOVERNO DO DISTRITO FEDERAL		A	64.142.500	122.061.270	190	61.182.567	50.031.638	41	IMÓVEL MANTIDO (UNIDADE)	▶ 0002 - Manter e conservar bens

(*) Prioridade da LDO (**) Projeto em andamento (***) Conservação de Patrimônio

....



GOVERNO DO DISTRITO FEDERAL

Desempenho Físico - Financeiro por Programa de Trabalho

Exercício: 2009

Secretaria de Estado de Planejamento e Gestão

3º bimestre de 2009

Página: 770

32101 - SECRETARIA DE ESTADO DE PLANEJAMENTO E GESTÃO

Emitido em: 24/07/2009 09:15:47

Projeto - Atividade - Oper.Especiais / Subtítulo	E S F	P O S	Valor em (R\$ 1,00)					Descrição da Meta (Lei Orçamentária Anual)	Acompanhamento de Período Bimestral		
			Dotação Inicial (A)	Autorizado (B)	% B/A	Empenhado (C)	Liquidado (D)		% D/B	Etapas Previstas - ▶	Localização
										Etapas Realizadas - ▶▶	
									imóveis do GDF		
04.122.0100.2994	F	B		16.000.000	53	259.950	2.489.842	5	Quantidade 39	» Órgãos mantidos. Consumo de água e esgoto: 38.912 m³ (proc. 030.000.235/01 e 030.000.238/01); energia elétrica: 318.658 Kw (030.000.125/02, 030.000.126/06, 030.000.810/06, e outros); energia elétrica horo-sazonal - bloco A: 280.995 Kw (proc. 410.000.454/08).; energia elétrilca horo-sazonal - bloco B: 851.587 Kw (proc. 410.001.323/08).Pag. de taxas de condomínios (proc. 410.003.031/07 e outros).	
MANUTENÇÃO DE SISTEMAS CORPORATIVOS E DE GESTÃO VOLTADOS À ADMINISTRAÇÃO PÚBLICA		A	30.000.000	46.000.000	153	10.430.092	5.516.532	12			
04.122.0100.2994.0008		B		16.000.000	53	259.950	2.489.842	5			
MANUTENÇÃO DOS SISTEMAS CORPORATIVOS E DE GESTÃO VOLTADOS À ADMINISTRAÇÃO PÚBLICA		A	30.000.000	46.000.000	153	10.430.092	5.516.532	12	SISTEMA MANTIDO (UNIDADE)	» 0003 - Manter os sistemas corporativos e de gestão voltados à Administração Pública	DISTRITO FEDERAL
									Quantidade 10	» Pagamento de despesas com assinatura de contrato de	



GOVERNO DO DISTRITO FEDERAL

Desempenho Físico - Financeiro por Programa de Trabalho

Exercício: 2009

Secretaria de Estado de Planejamento e Gestão

3º bimestre de 2009

Página: 771

32101 - SECRETARIA DE ESTADO DE PLANEJAMENTO E GESTÃO

Emitido em: 24/07/2009 09:15:47

Projeto - Atividade - Oper.Especiais / Subtítulo	E	P	Valor em (R\$ 1,00)					Descrição da Meta (Lei Orçamentária Anual)	Acompanhamento de Período Bimestral	
			Dotação Inicial (A)	Autorizado (B)	% B/A	Empenhado (C)	Liquidado (D)		Etapas Previstas - ▶	Localização
									Etapas Realizadas - ▶▶	
04.122.0100.8502	F	B		-6.000.000	-7	16.076.695	16.090.422	21	prestação de serviços de transmissão de dados entre órgãos e entidades do GDF (Rede GDFNET) e acesso à Internet; manutenção do Sistema PGDI; manutenção de sistemas de administração de dados do SIGRH; manutenção e suporte técnico do SIGMA.NET; manutenção do software ASI - módulo Almoxarifado; locação de impressoras e softwares, fornecimento de licenças - Plataforma BETA, dentre outras despesas.	
ADMINISTRAÇÃO DE PESSOAL		A	85.241.778	78.277.778	92	46.823.665	46.798.413	60		
04.122.0100.8502.7024		B		-6.000.000	-7	16.076.695	16.090.422	21		
ADMINISTRAÇÃO DE PESSOAL DA SECRETARIA DE PLANEJAMENTO E GESTÃO		A	85.241.778	78.277.778	92	46.823.665	46.798.413	60	SERVIDOR REMUNERADO (PESSOA)	
								Quantidade 1800	▶ 0005 - Remunerar servidores da SEPLAG ▶ Servidores remunerados: jan 934; fev 960; mar 937; abr 916; mai. 905; jun 901 (proc. nº 410.000.158/2009) ▶ 0006 - Remunerar servidores da	DISTRITO FEDERAL DISTRITO FEDERAL

(*) Prioridade da LDO (**) Projeto em andamento (***) Conservação de Patrimônio



GOVERNO DO DISTRITO FEDERAL

Desempenho Físico - Financeiro por Programa de Trabalho

Exercício: 2009

Secretaria de Estado de Planejamento e Gestão

3º bimestre de 2009

Página: 772

32101 - SECRETARIA DE ESTADO DE PLANEJAMENTO E GESTÃO

Emitido em: 24/07/2009 09:15:47

Projeto - Atividade - Oper.Especiais / Subtítulo	E S F	P O S	Valor em (R\$ 1,00)					Descrição da Meta (Lei Orçamentária Anual)	Acompanhamento de Período Bimestral	
			Dotação Inicial (A)	Autorizado (B)	% B/A	Empenhado (C)	Liquidado (D)	% D/B	Etapas Previstas - ▶	Localização
04.122.0100.8517	F	B			0 0	513.792	407.212	6	TCB	
MANUTENÇÃO DE SERVIÇOS ADMINISTRATIVOS GERAIS		A	26.366.952	6.366.952	24	1.372.847	811.760	13	▶ Servidores remunerados: jan 836; fev 839; mar 836; abr 837; mai 835; jun 837. (proc. nº 410.000.157/2009)	
04.122.0100.8517.7897		B			0 0	513.792	407.212	6		
MANUTENÇÃO DOS SERVIÇOS ADMINISTRATIVOS GERAIS DA SECRETARIA DE PLANEJAMENTO E GESTÃO		A	26.366.952	6.366.952	24	1.372.847	811.760	13	▶ 0007 - Manter os serviços administrativos gerais da SEPLAG	DISTRITO FEDERAL
								Quantidade 0	▶ Órgão mantido. Despesas com pagamento de locação de máquinas copiadoras (030.003.300/05); pagamento de serviços de telefonia móvel, fixa e de longa distância (030.003.087/05, 120.000.981/06, 410.001.184/08, 410.002.694/0 fornecimento de software para recuperação textual de banco de dados e ferramenta de rad (030.001.502/05); fornecimento de passagens aéreas e terrestres (410.000.059/08); serviços de	

(*) Prioridade da LDO (**) Projeto em andamento (***) Conservação de Patrimônio



GOVERNO DO DISTRITO FEDERAL

Desempenho Físico - Financeiro por Programa de Trabalho

Exercício: 2009

Secretaria de Estado de Planejamento e Gestão

3º bimestre de 2009

Página: 773

32101 - SECRETARIA DE ESTADO DE PLANEJAMENTO E GESTÃO

Emitido em: 24/07/2009 09:15:47

Projeto - Atividade - Oper.Especiais / Subtítulo	E	P	Valor em (R\$ 1,00)						Descrição da Meta (Lei Orçamentária Anual)	Acompanhamento de Período Bimestral	
			Dotação Inicial (A)	Autorizado (B)	% B/A	Empenhado (C)	Liquidado (D)	% D/B		Etapas Previstas - ▶	
										Etapas Realizadas - ▶▶	
04.122.0750.2422	F	B		0	0	1.902	262.604	4		postagem (030.002.624/06); dentre outras despesas.	
MANUTENÇÃO DO PROGRAMA BOLSA ESTÁGIO		A	6.122.000	6.122.000	100	752.990	454.122	7			
04.122.0750.2422.0006		B		0	0	1.902	262.604	4			
MANUTENÇÃO DO PROGRAMA BOLSA ESTÁGIO		A	6.122.000	6.122.000	100	752.990	454.122	7	ESTAGIÁRIO CONTRATADO (PESSOA)	▶ 0009 - Manter contrato firmado com agentes de integração de ensino - estagiários	REGIÃO I - PLANO PILOTO
									Quantidade 900	▶ Contrato mantido. Estagiários contratados: Nível Superior: jan 54; fev 41; mar 50; abr 128; mai 206; jun 332. Nível Médio: jan 179; fev 114; mar 22; abr 55; mai 74; jun 112 (proc. nº 030.002.605/05)	
04.122.0750.2426	F	B		0	0	54.721	54.721	3			
MANUTENÇÃO DO PROGRAMA REINTEGRA CIDADÃO		A	2.000.000	2.000.000	100	132.046	132.046	7			
04.122.0750.2426.0026		B		0	0	54.721	54.721	3			
MANUTENÇÃO DO PROGRAMA REINTEGRA CIDADÃO DA SECRETARIA DE		A	2.000.000	2.000.000	100	132.046	132.046	7	PESSOA ASSISTIDA (PESSOA)	▶ 0010 - Manter o Programa	DISTRITO FEDERAL

(*) Prioridade da LDO (**) Projeto em andamento (***) Conservação de Patrimônio

....



GOVERNO DO DISTRITO FEDERAL

Desempenho Físico - Financeiro por Programa de Trabalho

Exercício: 2009

Secretaria de Estado de Planejamento e Gestão

3º bimestre de 2009

Página: 774

32101 - SECRETARIA DE ESTADO DE PLANEJAMENTO E GESTÃO

Emitido em: 24/07/2009 09:15:47

Projeto - Atividade - Oper.Especiais / Subtítulo	E S F	P O S	Valor em (R\$ 1,00)					Descrição da Meta (Lei Orçamentária Anual)	Acompanhamento de Período Bimestral	
			Dotação Inicial (A)	Autorizado (B)	% B/A	Empenhado (C)	Liquidado (D)		Etapas Previstas - ▶ Etapas Realizadas - ▶▶	Localização
04.122.0750.3760	F	B		-58.800.000	-43	0	0 0	Quantidade 60	Reintegra Cidadão ▶ Contrato nº 30/2007 mantido - SEPLAG x FUNAP: jan 30; fev 28; mar 28; abr 28 ; mai 26; jun 27(proc. nº 410.006.463/09)	
REALIZAÇÃO DE CONCURSOS PÚBLICOS - GDF		A	137.358.565	76.558.565	56	0	0 0			
04.122.0750.3760.0005		B		-58.800.000	-43	0	0 0			
NOMEAÇÕES DECORRENTES DE CONCURSOS PÚBLICOS DO GDF		A	137.358.565	76.558.565	56	0	0 0	SERVIDOR CONTRATADO (PESSOA)	▶ 0012 - Nomear servidores para o GDF, por meio de concursos públicos	DISTRITO FEDERAL
								Quantidade 210	▶ Órgãos/nomeações efetuadas: BRB (287); CEAJUR (12); DFTRANS (124); METRÔ (84); PCDF (237); PGDF (20); Sec. de Educação (899); Sec. de Desenv. Social e Transf. de Renda (307); Sec. de Justiça e Cidadania (250); Sec. de Saúde (1.288); Sec. de Planejamento e Gestão (187); CBMDF (05); PMDF (32) e Sec. de Segurança Pública (859). Total de nomeações 4.592. Os custos decorrentes são efetuados pelo órgão	

(*) Prioridade da LDO (**) Projeto em andamento (***) Conservação de Patrimônio

....

Projeto - Atividade - Oper.Especiais / Subtítulo	E	P	Valor em (R\$ 1,00)						Descrição da Meta (Lei Orçamentária Anual)	Acompanhamento de Período Bimestral	
			Dotação Inicial (A)	Autorizado (B)	% B/A	Empenhado (C)	Liquidado (D)	% D/B		Etapas Previstas - ▶ Etapas Realizadas - ▶▶	Localização
04.122.0750.8504	F	B		0	0	939.858	921.902	13			
CONCESSÃO DE BENEFÍCIOS A SERVIDORES		A	7.170.000	7.170.000	100	2.881.097	2.844.322	40			
04.122.0750.8504.7024		B		0	0	939.858	921.902	13			
CONCESSÃO DE BENEFÍCIOS AOS SERVIDORES DA SECRETARIA DE PLANEJAMENTO E GESTÃO		A	7.170.000	7.170.000	100	2.881.097	2.844.322	40	BENEFÍCIO CONCEDIDO (UNIDADE)	▶0013 - Conceder auxílio-creche a servidores da SEPLAG	DISTRITO FEDERAL
									Quantidade 3173	▶Benefícios concedidos: jan 133; fev 135; mar 138; abr 140; mai 139; jun 138. (proc. nº 410.000.158/09)	
										▶0014 - Conceder auxílio-creche a servidores da TCB	DISTRITO FEDERAL
										▶Benefícios concedidos: jan 113; fev 111; mar 109; abr 109; mai 108; jun 107. (proc. nº 410.000.157/09)	
										▶0015 - Conceder vales-transporte a servidores da SEPLAG	DISTRITO FEDERAL
										▶Benefícios concedidos: jan 522; fev 560; mar 546; abr 546; mai 528; jun 533. (proc. nº 410.002.966/08)	

Projeto - Atividade - Oper.Especiais / Subtítulo	E F S	P O S	Valor em (R\$ 1,00)						Descrição da Meta (Lei Orçamentária Anual)	Acompanhamento de Período Bimestral	
			Dotação Inicial (A)	Autorizado (B)	% B/A	Empenhado (C)	Liquidado (D)	% D/B		Etapas Previstas - ▶	Localização
										Etapas Realizadas - ►►	
										▶0016 - Conceder vales-transporte a servidores da TCB	DISTRITO FEDERAL
										» Benefícios concedidos: jan 538; fev 538; mar 533; abr 535; mai 536; jun 513. (proc. nº 410.002.967/08)	
										▶0017 - Conceder auxílio-alimentação a servidores da SEPLAG	DISTRITO FEDERAL
										» Benefícios concedidos: jan 802; fev 796; mar 794; abr 781, mai 772; jun 768 (proc. nº 410.000.158/09).	
										▶0018 - Conceder auxílio-alimentação a servidores da TCB	DISTRITO FEDERAL
										» Benefícios concedidos: jan 856; fev 856; mar 853; abr 850; mai 853; jun 853. (proc. nº 410.000.157/00)	
04.122.0950.2580	F	B		0	0	0	0	0			
PROMOÇÃO DE MUDANÇA CULTURAL E INSTITUCIONAL		A	50.000	50.000	100	35.601	26.230	52			
04.122.0950.2580.0002		B		0	0	0	0	0			



Projeto - Atividade - Oper.Especiais / Subtítulo	E P S O F S	Valor em (R\$ 1,00)						Descrição da Meta (Lei Orçamentária Anual)	Acompanhamento de Período Bimestral	
		Dotação Inicial (A)	Autorizado (B)	% B/A	Empenhado (C)	Liquidado (D)	% D/B		Etapas Previstas - ▶ Etapas Realizadas - ▶▶	Localização
PROMOÇÃO DE MUDANÇA CULTURAL E INSTITUCIONAL - PNAGE - DF	A	50.000	50.000	100	35.601	26.230	52	AÇÃO IMPLEMENTADA (UNIDADE)	▶ 0025 - Desenvolver e implantar uma cultura de promoção e mudança institucional	REGIÃO I - PLANO PILOTO
28.846.0001.9050	F B			0 0	157.441	157.441	10	Quantidade 1	▶ Pagamento de despesas com serviços de organização do XXXVII Fórum Nacional dos Secretários de Estado de Planejamento, realizado nos dias 12 e 20/03/09, no Centro de Convenções Ulysses Guimarães. (proc. 410.001.100/08).	
RESSARCIMENTOS, INDENIZAÇÕES E RESTITUIÇÕES	A	1.557.500	1.557.500	100	324.985	324.985	21			
28.846.0001.9050.7007	B			0 0	157.441	157.441	10			
RESSARCIMENTOS, INDENIZAÇÕES E RESTITUIÇÕES DA SECRETARIA DE PLANEJAMENTO E GESTÃO	A	1.557.500	1.557.500	100	324.985	324.985	21	-- (--)	▶ 0028 - Realizar pagamentos e indenizações, ressarcimentos e restituições	DISTRITO FEDERAL
								Quantidade 0	▶ Pagamento de indenizações - estrutural e NOVACAP, consoante a Lei nº 2.502/99. Benefício pago a 06 pessoas. (proc. nº 030.001.318/00). ▶ 0029 - Efetuar ressarcimento	DISTRITO FEDERAL



GOVERNO DO DISTRITO FEDERAL

Desempenho Físico - Financeiro por Programa de Trabalho

Exercício: 2009

Secretaria de Estado de Planejamento e Gestão

3º bimestre de 2009

Página: 778

32101 - SECRETARIA DE ESTADO DE PLANEJAMENTO E GESTÃO

Emitido em: 24/07/2009 09:15:47

Projeto - Atividade - Oper.Especiais / Subtítulo	E S F	P O S	Valor em (R\$ 1,00)					Descrição da Meta (Lei Orçamentária Anual)	Acompanhamento de Período Bimestral	
			Dotação Inicial (A)	Autorizado (B)	% B/A	Empenhado (C)	Liquidado (D)		Etapas Previstas - ▶	Localização
									referente a requisição de servidores	
									ressarcimentos efetuados:(mês/quantitativo):ja 02; fev 02; mar 04; abr 02; mai 01; jun 01 (proc. nº 030.000.981/01, 040.001.372/07, 410.001.851/08).	



GOVERNO DO DISTRITO FEDERAL

Desempenho Físico - Financeiro por Programa de Trabalho

Exercício: 2009

Secretaria de Estado de Planejamento e Gestão

3º bimestre de 2009

Página: 779

32202 - INSTITUTO DE ASSISTÊNCIA À SAÚDE DOS SERVIDORES DO DISTRITO FEDERAL - INAS

Emitido em: 24/07/2009 09:15:47

Projeto - Atividade - Oper.Especiais / Subtítulo	E	P	Valor em (R\$ 1,00)					Descrição da Meta (Lei Orçamentária Anual)	Acompanhamento de Período Bimestral	
			Dotação Inicial (A)	Autorizado (B)	% B/A	Empenhado (C)	Liquidado (D)		Etapas Previstas - ▶	Localização
04.302.0100.8502	S	B		0	0	73.269	73.464	4		
ADMINISTRAÇÃO DE PESSOAL		A	1.700.000	1.700.000	100	198.145	198.145	12		
04.302.0100.8502.6002		B		0	0	73.269	73.464	4		
ADMINISTRAÇÃO DE PESSOAL DO INSTITUTO DE ASSISTÊNCIA À SAÚDE DOS SERVIDORES DO DISTRITO FEDERAL		A	1.700.000	1.700.000	100	198.145	198.145	12	SERVIDOR REMUNERADO (PESSOA)	▶ 0001 - Remunerar servidores ativos do INAS
									Quantidade 30	▶ Servidores remunerados: jan 4; fev 5; mar 11; abr 10; mai 10; jun 10 Proc. nº 410.000.279/2009.
10.302.0100.8517	S	B		-835	0	41.573	41.462	2		
MANUTENÇÃO DE SERVIÇOS ADMINISTRATIVOS GERAIS		A	2.450.200	2.359.365	96	1.559.334	1.557.939	66		
10.302.0100.8517.6003		B		-835	0	41.573	41.462	2		
MANUTENÇÃO DE SERVIÇOS ADMINISTRATIVOS GERAIS DO INSTITUTO DE ASSISTÊNCIA À SAÚDE DOS SERVIDORES DO DISTRITO FEDERAL		A	2.450.200	2.359.365	96	1.559.334	1.557.939	66	-- (--)	▶ 0003 - Manter os serviços administrativos do INAS
									Quantidade 0	▶ Órgão mantido. Proc. nº 410.000.741/2008 e outros.

(*) Prioridade da LDO (**) Projeto em andamento (***) Conservação de Patrimônio

....



Projeto - Atividade - Oper.Especiais / Subtítulo	E	P	Valor em (R\$ 1,00)					Descrição da Meta (Lei Orçamentária Anual)	Acompanhamento de Período Bimestral	
			Dotação Inicial (A)	Autorizado (B)	% B/A	Empenhado (C)	Liquidado (D)		Etapas Previstas - ▶	Localização
10.302.0750.8504	S	B		0	0	4.209	4.209	3		
CONCESSÃO DE BENEFÍCIOS A SERVIDORES		A	149.800	149.800	100	10.710	10.710	7		
10.302.0750.8504.6010		B		0	0	4.209	4.209	3		
CONCESSÃO DE BENEFÍCIOS AOS SERVIDORES DO INSTITUTO DE ASSISTÊNCIA À SAÚDE DOS SERVIDORES DO DISTRITO FEDERAL		A	149.800	149.800	100	10.710	10.710	7	BENEFÍCIO CONCEDIDO (UNIDADE)	REGIÃO I - PLANO PILOTO
									Quantidade 31	
									0005 - Conceder vales-transporte a servidores do INAS.	REGIÃO I - PLANO PILOTO
									0006 - Conceder auxílio-creche a servidores do INAS	REGIÃO I - PLANO PILOTO
									Benefícios concedidos: jan 1; fev 1; mar 1; abr 4; mai 3; jun 3. Proc. nº410.000.443/2009.	
									Benefícios concedidos: jan 1; fev 1; mar 2; abr 2; mai 2; jun 2. Proc. nº410.000.279/2009.	
									0010 - Conceder auxílio alimentação a servidores do INAS.	REGIÃO I - PLANO PILOTO
									Benefícios concedidos: jan 4 ; fev 4 ; mar 8; abr 9; mai 9; jun 9. Proc. nº 410.000.279/2009	
10.302.3200.8505	S	B		1.400.000	13	455.904	955.874	9		



GOVERNO DO DISTRITO FEDERAL

Desempenho Físico - Financeiro por Programa de Trabalho

Exercício: 2009

Secretaria de Estado de Planejamento e Gestão

3º bimestre de 2009

Página: 781

32202 - INSTITUTO DE ASSISTÊNCIA À SAÚDE DOS SERVIDORES DO DISTRITO FEDERAL - INAS

Emitido em: 24/07/2009 09:15:47

Projeto - Atividade - Oper.Especiais / Subtítulo	E P S O F S	Valor em (R\$ 1,00)						Descrição da Meta (Lei Orçamentária Anual)	Acompanhamento de Período Bimestral	
		Dotação Inicial (A)	Autorizado (B)	% B/A	Empenhado (C)	Liquidado (D)	% D/B		Etapas Previstas - ▶	Localização
PUBLICIDADE E PROPAGANDA	A	11.000.000	11.000.000	100	955.904	955.874	9			
10.302.3200.8505.6005	B		1.400.000	15	455.904	955.874	9			
PUBLICIDADE INSTITUCIONAL DO INSTITUTO DE ASSISTÊNCIA À SAÚDE DOS SERVIDORES DO DISTRITO FEDERAL - INAS	A	9.500.000	10.900.000	115	955.904	955.874	9	PUBLICIDADE E PROPAGANDA REALIZADA (UNIDADE)	▶ 0008 - Divulgar realizações do plano de saúde do servidor do GDF.	DISTRITO FEDERAL
								Quantidade 1	▶ Quantidade realizada: 01 Proc.nº 410.005.520/07	
28.846.0001.9033	S B		90.835	0	6.246	6.246	7			
FORMAÇÃO DO PATRIMÔNIO DO SERVIDOR PÚBLICO	A	0	90.835	0	6.246	6.246	7			
28.846.0001.9033.6979	B		90.835	0	6.246	6.246	7			
FORMAÇÃO DO PATRIMÔNIO DO SERVIDOR PÚBLICO DO INSTITUTO DE ASSISTÊNCIA À SAÚDE DOS SERVIDORES DO DISTRITO FEDERAL	A	0	90.835	0	6.246	6.246	7		▶ 0011 - Pagar PASEP sobre repasses recebidos/Recursos próprios do INAS	DISTRITO FEDERAL
									▶ valores pagos: jan R\$289,40; fev R\$ 14.373,39; mar R\$ 1.314,06; abr R\$ 501,59; mai R\$ 5.744,39; jun R\$5.080,07;	



GOVERNO DO DISTRITO FEDERAL

Desempenho Físico - Financeiro por Programa de Trabalho

Exercício: 2009

Secretaria de Estado de Planejamento e Gestão

3º bimestre de 2009

Página: 782

32203 - INSTITUTO DE PREVIDÊNCIA DOS SERVIDORES DO DISTRITO FEDERAL

Emitido em: 24/07/2009 09:15:47

Projeto - Atividade - Oper.Especiais / Subtítulo	E	P	Valor em (R\$ 1,00)					Descrição da Meta (Lei Orçamentária Anual)	Acompanhamento de Período Bimestral	
			Dotação Inicial (A)	Autorizado (B)	% B/A	Empenhado (C)	Liquidado (D)		Etapas Previstas - ▶	Localização
09.122.0100.8502	S	B		0	0	338.082	338.720	15		
ADMINISTRAÇÃO DE PESSOAL		A	2.031.000	2.208.200	109	939.755	939.755	43		
09.122.0100.8502.7032		B		0	0	338.082	338.720	15		
ADMINISTRAÇÃO DE PESSOAL DO INSTITUTO DE PREVIDÊNCIA DOS SERVIDORES DO DISTRITO FEDERAL		A	2.031.000	2.208.200	109	939.755	939.755	43	SERVIDOR REMUNERADO (PESSOA)	▶ 0005 - Remunerar servidores ativos do IPREV
									Quantidade 10	▶ Servidores remunerados: jan 23; fev 32; mar 42; abr 42; mai 41; jun 40. processo 410.000.273/2009.
09.122.0100.8517	S	B		0	0	177.470	5.698	0		
MANUTENÇÃO DE SERVIÇOS ADMINISTRATIVOS GERAIS		A	3.310.000	3.327.000	101	183.668	5.698	0		
09.122.0100.8517.7900		B		0	0	177.470	5.698	0		
MANUTENÇÃO DE SERVIÇOS ADMINISTRATIVOS GERAIS DO INSTITUTO DE PREVIDÊNCIA DOS SERVIDORES DO DISTRITO FEDERAL		A	3.310.000	3.327.000	101	183.668	5.698	0	-- (--)	▶ 0006 - Manter os serviços administrativos do IPREV
									Quantidade 0	▶ Órgão Mantido. Proc. nº 410.000.636/2009 e outros.



Projeto - Atividade - Oper.Especiais / Subtítulo	E S F	P O S	Valor em (R\$ 1,00)					Descrição da Meta (Lei Orçamentária Anual)	Acompanhamento de Período Bimestral	
			Dotação Inicial (A)	Autorizado (B)	% B/A	Empenhado (C)	Liquidado (D)	% D/B	Etapas Previstas - ▶	Localização
09.122.0750.8504	S	B		0	0	16.555	15.837	22		
CONCESSÃO DE BENEFÍCIOS A SERVIDORES		A	60.000	70.800	118	45.540	44.822	63		
09.122.0750.8504.7027		B		0	0	16.555	15.837	22		
CONCESSÃO DE BENEFÍCIOS AOS SERVIDORES DO INSTITUTO DE PREVIDÊNCIA DOS SERVIDORES DO DISTRITO FEDERAL		A	60.000	70.800	118	45.540	44.822	63	BENEFÍCIO CONCEDIDO (UNIDADE)	DISTRITO FEDERAL
									Quantidade 60	
									▶ 0009 - Conceder auxílio-creche aos servidores do IPREV.	DISTRITO FEDERAL
									▶ Benefícios concedidos: jan 2; fev 2; mar 5; abr 6; mai 6; jun 6. Proc.nº.:410 000 273/2009	
									▶ 0014 - Conceder vale- transporte a servidores do IPREV.	DISTRITO FEDERAL
									▶ Benefícios concedidos: jan 10; fev 7; mar 17; abr 19; mai 18; jun 18. Proc. nº.: 410.000.425/2009	
									▶ 0015 - Conceder auxílio- alimentação a servidores do IPREV.	DISTRITO FEDERAL
									▶ Benefícios concedidos: jan 20; fev 20; mar 33; abr 34; mai 34; jun 32. Proc. nº.: 410.000.273/2009	



Projeto - Atividade - Oper.Especiais / Subtítulo	E S F	P O S	Valor em (R\$ 1,00)					Descrição da Meta (Lei Orçamentária Anual)	Acompanhamento de Período Bimestral		
			Dotação Inicial (A)	Autorizado (B)	% B/A	Empenhado (C)	Liquidado (D)		% D/B	Etapas Previstas - ▶ Etapas Realizadas - ▶▶	Localização
09.126.0071.2557	S	B		0	0	2.808.000	2.808.000	20	AÇÃO IMPLEMENTADA (UNIDADE) Quantidade 1	▶ 0016 - Conceder auxílio-transporte a servidores do IPREV. ▶ Benefício concedido: jan 1; fev 3; mar 3; abr 3; mai 3; jun 3. Proc. nº.: 410.000.273/2009	DISTRITO FEDERAL
GESTÃO DA INFORMAÇÃO E DOS SISTEMAS DE TI		A	14.270.000	14.278.000	100	5.616.000	5.616.000	39			
09.126.0071.2557.0002		B		0	0	2.808.000	2.808.000	20			
GESTÃO DA INFORMAÇÃO E DOS SISTEMAS DE TI		A	14.270.000	14.278.000	100	5.616.000	5.616.000	39		▶ 0010 - Implantar sistema de registro previdenciario.	DISTRITO FEDERAL
09.272.0001.9004	S	B		-171.954.483	-17	154.175.946	154.345.955	14		▶ Contrato 410.004.839/2007 programa para registro das contribuições previdenciarias de forma individual e outros, em fase de desenvolvimento.	
ENCARGOS PREVIDENCIÁRIOS DO DISTRITO FEDERAL		A	1.026.683.851	1.098.492.368	107	448.115.219	448.115.218	41			
09.272.0001.9004.6987		B		-126.291.113	-13	154.175.946	154.345.955	14			

[illegible]



GOVERNO DO DISTRITO FEDERAL

Desempenho Físico - Financeiro por Programa de Trabalho

Exercício: 2009

Secretaria de Estado de Planejamento e Gestão

3º bimestre de 2009

Página: 786

32901 - FUNDO DE MELHORIA DA GESTÃO PÚBLICA DA SECRETARIA DE ESTADOC DE GESTÃO ADMINISTRATIVA - PRÓ GESTÃO Emitido em: 24/07/2009 09:15:47

Projeto - Atividade - Oper.Especiais / Subtítulo	E	P	Valor em (R\$ 1,00)					Descrição da Meta (Lei Orçamentária Anual)	Acompanhamento de Período Bimestral	
			Dotação Inicial (A)	Autorizado (B)	% B/A	Empenhado (C)	Liquidado (D)		Etapas Previstas - ▶	Localização
04.122.0231.3580	F	B		0	0	786.410	659.799	14		
MODERNIZAÇÃO DAS UNIDADES ADMINISTRATIVAS		A	1.275.000	4.841.707	380	1.802.988	953.029	20		
04.122.0231.3580.6013		B		0	0	786.410	659.799	14		
MODERNIZAÇÃO DAS UNIDADES ADMINISTRATIVAS		A	1.275.000	4.841.707	380	1.802.988	953.029	20	UNIDADE BENEFICIADA (UNIDADE)	DISTRITO FEDERAL
								Quantidade 1	▶ 0001 - Modernização das Unidades Administrativas da Seplag. ▶ 2 Unidades Beneficiadas - SEPLAG, EGOV. Processo 410.001.324/2008, 410.001.325/2008, 410.002.157/2008, e outros..	
04.128.0750.6038	F	B		0	0	132.565	54.125	3		
QUALIFICAÇÃO E DESENVOLVIMENTO DE PESSOAS		A	1.275.000	2.000.000	157	188.265	55.854	3		
04.128.0750.6038.6012		B		0	0	132.565	54.125	3		
QUALIFICAÇÃO E DESENVOLVIMENTO DE PESSOAS		A	1.275.000	2.000.000	157	188.265	55.854	3	SERVIDOR CAPACITADO (PESSOA)	DISTRITO FEDERAL
								Quantidade 270	▶ 0002 - Qualificação e Desenvolvimento dos Servidores do GDF. ▶ 328 Servidores Treinados. Processo 410.001.444/2008, 410.000.540/2009,	



GOVERNO DO DISTRITO FEDERAL

Desempenho Físico - Financeiro por Programa de Trabalho

Exercício: 2009

Secretaria de Estado de Planejamento e Gestão

3º bimestre de 2009

Página: 787

32901 - FUNDO DE MELHORIA DA GESTÃO PÚBLICA DA SECRETARIA DE ESTADO DE GESTÃO ADMINISTRATIVA - PRÓ GESTÃO Emitido em: 24/07/2009 09:15:47

Projeto - Atividade - Oper.Especiais / Subtítulo	E S F	P O S	Valor em (R\$ 1,00)					Descrição da Meta (Lei Orçamentária Anual)	Acompanhamento de Período Bimestral	
			Dotação Inicial (A)	Autorizado (B)	% B/A	Empenhado (C)	Liquidado (D)		Etapas Previstas - ▶	Localização
									410.000.843/2009, 410.001.444/2008, e outros.	

(*) Prioridade da LDO (**) Projeto em andamento (***) Conservação de Patrimônio



GOVERNO DO DISTRITO FEDERAL

Desempenho Físico - Financeiro por Programa de Trabalho

Exercício: 2009

Secretaria de Estado de Planejamento e Gestão

3º bimestre de 2009

Página: 788

34101 - SECRETARIA DE ESTADO DE ESPORTE

Emitido em: 24/07/2009 09:15:47

Projeto - Atividade - Oper.Especiais / Subtítulo	E	P	Valor em (R\$ 1,00)					Descrição da Meta (Lei Orçamentária Anual)	Acompanhamento de Período Bimestral		
			Dotação Inicial (A)	Autorizado (B)	% B/A	Empenhado (C)	Liquidado (D)		% D/B	Etapas Previstas - ▶ Etapas Realizadas - ▶▶	Localização
27.122.0100.8502	F	B		0	0	1.332.779	1.332.779	20			
ADMINISTRAÇÃO DE PESSOAL		A	6.804.000	6.804.000	100	3.782.752	3.782.700	56			
27.122.0100.8502.6983		B		0	0	1.332.779	1.332.779	20			
ADMINISTRAÇÃO DE PESSOAL DA SECRETARIA DE ESTADO DE ESPORTE		A	6.804.000	6.804.000	100	3.782.752	3.782.700	56	SERVIDOR REMUNERADO (PESSOA)	▶ 0001 - Remunerar servidores ativos da Secretaria de Estado de Esporte.	REGIÃO I - PLANO PILOTO
									Quantidade 140	▶ Servidores remunerados 2009: jan153; fev:156; mar 156; abr:160;mai 158;jun 157. Conf proc. nº 220.000.034/2009.	
27.122.0100.8517	F	B		0	0	468.902	991.184	19			
MANUTENÇÃO DE SERVIÇOS ADMINISTRATIVOS GERAIS		A	3.620.000	5.260.000	145	2.771.683	1.871.274	36			
27.122.0100.8517.6982		B		0	0	468.902	991.184	19			
MANUTENÇÃO DE SERVIÇOS ADMINISTRATIVOS GERAIS DA SECRETARIA DE ESTADO DE ESPORTE		A	3.620.000	5.260.000	145	2.771.683	1.871.274	36	-- (--)	▶ 0002 - Manter serviços administrativos gerais da Secretaria de Estado de Esporte.	DISTRITO FEDERAL
									Quantidade 0	▶ Órgão mantido conforme proc nº: 220.000.004/2009;220.000.036 220.000.015/2008;220.000.016	



GOVERNO DO DISTRITO FEDERAL

Desempenho Físico - Financeiro por Programa de Trabalho

Exercício: 2009

Secretaria de Estado de Planejamento e Gestão

3º bimestre de 2009

Página: 789

34101 - SECRETARIA DE ESTADO DE ESPORTE

Emitido em: 24/07/2009 09:15:47

Projeto - Atividade - Oper.Especiais / Subtítulo	E S F	P O S	Valor em (R\$ 1,00)					Descrição da Meta (Lei Orçamentária Anual)	Acompanhamento de Período Bimestral	
			Dotação Inicial (A)	Autorizado (B)	% B/A	Empenhado (C)	Liquidado (D)		Etapas Previstas - ▶	Localização
									Etapas Realizadas - ▶▶	
27.122.0750.8504	F	B			0 0	65.511	46.647	9	215/2008; 220.000.556/2008;220.001.142 e outros. ▶ 0003 - Adquirir material permanente para manutenção dos serviços administrativos gerais da Secretaria de Estado de Esporte. ▶ Adq:127 extint de inc predial, proc. 220.000.769/2008; 01 carimb num. eletr. de fols/prot. proc. 220.000.002/2009, 01 carimb dat num, 04 bal dig, 05 ar condic, 100 aparelho tel. comum simens, 20 aparelho. tel. comum simens, 01 refrig duplex 300 lt., 22 armário, 15 gaveteiro, 29 mesas, 4 balanças eletrônica digital, proc. 220.000.188/2009, 3 arm. altos, 3 arm. baixos, 9 gav. volante, 1 mesa assessor, 2 mesa de reunião, 1 est de trab, conf proc.220.000.317/2009 e 220.000.360/2009	REGIÃO I - PLANO PILOTO
CONCESSÃO DE BENEFÍCIOS A SERVIDORES		A	512.000	512.000	100	196.348	165.527	32		
27.122.0750.8504.6975		B			0 0	65.511	46.647	9		

(*) Prioridade da LDO (**) Projeto em andamento (***) Conservação de Patrimônio



GOVERNO DO DISTRITO FEDERAL

Desempenho Físico - Financeiro por Programa de Trabalho

Exercício: 2009

Secretaria de Estado de Planejamento e Gestão

3º bimestre de 2009

Página: 790

34101 - SECRETARIA DE ESTADO DE ESPORTE

Emitido em: 24/07/2009 09:15:47

Projeto - Atividade - Oper.Especiais / Subtítulo	E S O F S	P S O F S	Valor em (R\$ 1,00)					Descrição da Meta (Lei Orçamentária Anual)	Acompanhamento de Período Bimestral		
			Dotação Inicial (A)	Autorizado (B)	% B/A	Empenhado (C)	Liquidado (D)		% D/B	Etapas Previstas - ▶ Etapas Realizadas - ►►	Localização
CONCESSÃO DE BENEFÍCIOS AOS SERVIDORES DA SECRETARIA DE ESTADO DE ESPORTE		A	512.000	512.000	100	196.348	165.527	32	BENEFÍCIO CONCEDIDO (UNIDADE)	0004 - Conceder auxílio creche aos servidores da Secretaria de Estado de Esporte.	REGIÃO I - PLANO PILOTO
									Quantidade 93	» Benefício concedido 2009: jan:18.; fev:17; mar:15; abr:14; mai:13; jun:13. Conforme processo de nº 220.000.034/2009.	
										» Benefício concedido 2009: jan:85; fev:89; mar:87;abr:95; mai: 94; jun:92. Conforme processo de nº 220.000.001/2009.	REGIÃO I - PLANO PILOTO
										» Benefício concedido 2009: jan:120; fev:130; mar:131;abr:134; mai:133; jun:133 .Conforme processo de nº 220.000.034/2009	REGIÃO I - PLANO PILOTO
										» Benefício concedido 2009: jan:120; fev:130; mar:131;abr:134; mai:133; jun:133 .Conforme processo de nº 220.000.034/2009	REGIÃO I - PLANO PILOTO



Projeto - Atividade - Oper.Especiais / Subtítulo	E S F	P S O F	Valor em (R\$ 1,00)					Descrição da Meta (Lei Orçamentária Anual)	Acompanhamento de Período Bimestral	
			Dotação Inicial (A)	Autorizado (B)	% B/A	Empenhado (C)	Liquidado (D)	% D/B	Etapas Previstas - ▶	Localização
27.128.0750.2655	F	B		0	0	5.960	3.970	5		
CAPACITAÇÃO DE RECURSOS HUMANOS		A	240.000	79.500	33	5.960	3.970	5		
27.128.0750.2655.7908		B		0	0	5.960	3.970	5		
CAPACITAÇÃO DE RECURSOS HUMANOS		A	240.000	79.500	33	5.960	3.970	5	SERVIDOR CAPACITADO (PESSOA)	REGIÃO I - PLANO PILOTO
							Quantidade	100	▶ 0010 - Capacitar servidores da Secretaria de Estado de Esporte.	
27.811.1900.2033	F	B		0	0	26.500	0	0	▶ 1 servidor capacitado, Proc. nº 220.000.379/2009, Seminário Licitações e Contratos Administrativos - Novos Desafios e Novas Soluções; 1 servidor capacitado, Proc. nº 220.000.360/2009, Treinamento "Avançado Completo em SEFIP/GEFIP 8.4 - Específico para Órgãos Públicos - Preenchimento e Retificações"; 1 servidor capacitado, Proc. nº 220.000.421/2009, Seminário Tomadas de Contas Especial.	



GOVERNO DO DISTRITO FEDERAL

Desempenho Físico - Financeiro por Programa de Trabalho

Exercício: 2009

Secretaria de Estado de Planejamento e Gestão

3º bimestre de 2009

Página: 792

34101 - SECRETARIA DE ESTADO DE ESPORTE

Emitido em: 24/07/2009 09:15:47

Projeto - Atividade - Oper.Especiais / Subtítulo	E P S O F S	Valor em (R\$ 1,00)						Descrição da Meta (Lei Orçamentária Anual)	Acompanhamento de Período Bimestral	
		Dotação Inicial (A)	Autorizado (B)	% B/A	Empenhado (C)	Liquidado (D)	% D/B		Etapas Previstas - ▶	Localização
PROMOÇÃO DE ATIVIDADES DESPORTIVAS	A	130.000	130.000	100	26.500	0	0			
27.811.1900.2033.8337	B		0	0	26.500	0	0			
APOIO A ASSOCIAÇÃO BRASILIENSE DE SALTOS ORNAMENTAIS	A	80.000	80.000	100	26.500	0	0	EVENTO PROMOVIDO (UNIDADE)	▶ 0013 - Apoiar a Associação Brasiliense de Saltos Ornamentais.	REGIÃO I - PLANO PILOTO
								Quantidade 200	▶ Crédito descentralizado conforme Portaria Conjunta nº 09/2009 de 25/05/09, public. no DODF nº 101 de 27/05/09 pg.3 .(U.O Cedente 34101 U.O Recebedora nº 34902).	
27.811.1900.9010	F B		2.415.000	141	10.000	166.570	2			
APOIO A PROJETOS ESPORTIVOS	A	1.710.000	7.135.000	417	3.803.100	3.246.570	46			
27.811.1900.9010.0001	B		-350.000	-23	10.000	166.570	4			
APOIO A PROJETOS ESPORTIVOS	A	1.550.000	4.210.000	272	3.803.100	3.246.570	77	PROJETO APOIADO (UNIDADE)	▶ 0014 - Apoiar Projetos Esportivos.	DISTRITO FEDERAL
								Quantidade 112	▶ Serviços de consultoria em auditoria p/análise da prestação de contas p/ o repasse de recursos públicos a FIFA FUTSAL WOLRD	

(*) Prioridade da LDO (**) Projeto em andamento (***) Conservação de Patrimônio

....



GOVERNO DO DISTRITO FEDERAL

Desempenho Físico - Financeiro por Programa de Trabalho

Exercício: 2009

Secretaria de Estado de Planejamento e Gestão

3º bimestre de 2009

Página: 793

34101 - SECRETARIA DE ESTADO DE ESPORTE

Emitido em: 24/07/2009 09:15:47

Projeto - Atividade - Oper.Especiais / Subtítulo	E	P	Valor em (R\$ 1,00)					Descrição da Meta (Lei Orçamentária Anual)	Acompanhamento de Período Bimestral	
			Dotação Inicial (A)	Autorizado (B)	% B/A	Empenhado (C)	Liquidado (D)		Etapas Previstas - ▶	Localização
									Etapas Realizadas - ▶▶	
27.811.1900.9073	F	B		160.000	21	159.250	28.000	3	CUP p/realização da Copa do Mundo de Futsal/2008, conf. proc de nºs 220.000.036/2009 e 220.000.399/2008. Evento internacional FORUM SOCCEREX proc. nº 220.001.188/2008 e locação de estrutura especiais	
APOIO AO ESPORTE, EDUCAÇÃO FÍSICA E LAZER		A	765.075	925.075	121	211.244	51.994	6	TENDAS GEODÉSICAS, proc. nº 220.000.119/2009. Contratação de empresa especializada na prestação de serviços de energia elétrica, conf. proc.nº 220.000.359/2009.	
27.811.1900.9073.7826		B		0	0	0	28.000	4		
APOIO AO ESPORTE, EDUCAÇÃO FÍSICA E LAZER		A	765.075	765.075	100	51.994	51.994	7	EVENTO APOIADO (UNIDADE)	
								Quantidade 12	0018 - Apoiar o Esporte, Educação Física e Lazer.	DISTRITO FEDERAL
									Materiais adquiridos: 40 bolas Terapêutica; 30 bolas Nogam; 200 Tatames; 12 redes de Basquete e 120 colchonetes para ginástica. Conf. processo 220.000.035/2009.	



GOVERNO DO DISTRITO FEDERAL

Desempenho Físico - Financeiro por Programa de Trabalho

Exercício: 2009

Secretaria de Estado de Planejamento e Gestão

3º bimestre de 2009

Página: 794

34101 - SECRETARIA DE ESTADO DE ESPORTE

Emitido em: 24/07/2009 09:15:47

Projeto - Atividade - Oper.Especiais / Subtítulo	E S F	P O S	Valor em (R\$ 1,00)					Descrição da Meta (Lei Orçamentária Anual)	Acompanhamento de Período Bimestral	
			Dotação Inicial (A)	Autorizado (B)	% B/A	Empenhado (C)	Liquidado (D)		Etapas Previstas - ▶	Localização
27.811.1900.9073.8745		B		160.000	0	159.250	0 0		▶ 0081 - Apoiar o Projeto Mulheres de Fibra.	REGIÃO I - PLANO PILOTO
APOIO AO 33º ANIVERSÁRIO DO SETOR "O"		A	0	160.000	0	159.250	0 0	EVENTO APOIADO (UNIDADE)	▶ 0085 - Apoiar o 33º aniversário do Setor O	REGIÃO IX - CEILÂNDIA
27.811.1900.9075	F	B		100.000	2	607.455	480.465 11	Quantidade 1	▶ Locação de palco modulável, tendas alambrados de segurança; contratação de empresa especial. em serv. de locação de camarins.	

(*) Prioridade da LDO (**) Projeto em andamento (***) Conservação de Patrimônio



GOVERNO DO DISTRITO FEDERAL

Desempenho Físico - Financeiro por Programa de Trabalho

Exercício: 2009

Secretaria de Estado de Planejamento e Gestão

3º bimestre de 2009

Página: 795

34101 - SECRETARIA DE ESTADO DE ESPORTE

Emitido em: 24/07/2009 09:15:48

Projeto - Atividade - Oper.Especiais / Subtítulo	E P S O F S	Valor em (R\$ 1,00)						Descrição da Meta (Lei Orçamentária Anual)	Acompanhamento de Período Bimestral	
		Dotação Inicial (A)	Autorizado (B)	% B/A	Empenhado (C)	Liquidado (D)	% D/B		Etapas Previstas - ▶	Localização
APOIO AO DESPORTO AMADOR	A	4.761.200	4.441.200	93	2.128.361	681.451	15			
27.811.1900.9075.3435	B		100.000	2	607.455	480.465	13			
(*) APOIO AO DESPORTO AMADOR	A	4.061.200	3.741.200	92	2.128.361	681.451	18	EVENTO APOIADO (UNIDADE)	▶ 0019 - Apoiar o Desporto Amador.	DISTRITO FEDERAL
								Quantidade 524	▶ Loc. de palcos moduláveis, tendas, alamb de seg e ilumin aquis de passag aéreas nac., intern. e terr p/ atlet, loc de banh químic e pag. de arbitrag, conf. procs.:220.000.271/08, 220.000.457/08, 220.000.459/08, 220.000.460/2008, 220.000.505/2007, 220.000.942/08, 220.00.973/08, 220.001.027/08. Loc e Fret de ô nib e microônib no transp. de atletas filiad a entid esport do DF, conf. proc. nº 220.000.224/2008,serv. de chip, conf. proc. 220.000.346/2008, relógio lumin., conf proc. 220.000.346/2008,	
27.811.1900.9084	F B			0 0	0	126.703	13			

(*) Prioridade da LDO (**) Projeto em andamento (***) Conservação de Patrimônio

**GOVERNO DO DISTRITO FEDERAL****Desempenho Físico - Financeiro por Programa de Trabalho****Exercício: 2009****Secretaria de Estado de Planejamento e Gestão****3º bimestre de 2009****Página: 796**

34101 - SECRETARIA DE ESTADO DE ESPORTE

Emitido em: 24/07/2009 09:15:48

Projeto - Atividade - Oper.Especiais / Subtítulo	E S O F S	P S O F S	Valor em (R\$ 1,00)					Descrição da Meta (Lei Orçamentária Anual)	Acompanhamento de Período Bimestral	
			Dotação Inicial (A)	Autorizado (B)	% B/A	Empenhado (C)	Liquidado (D)	% D/B	Etapas Previstas - ▶	Localização
CONCESSAO DE BOLSA ATLETA		A	1.000.000	1.000.000	100	420.000	417.891	42		
27.811.1900.9084.0003		B			0 0	0	126.703	13		
CONCESSAO DE BOLSA ATLETA		A	1.000.000	1.000.000	100	420.000	417.891	42	BOLSA CONCEDIDA (UNIDADE)	▶ 0024 - Conceder Bolsa Alteta.
									Quantidade 130	▶ Quantidade de Bolsas concedidas: jan:111 fev:111; mar:111; abr 111; mai: 112; jun:112. Conf. processo nº 220.000.141/2009
27.811.3000.3903		F B			0 0	534.894	0 0			
REFORMA DE PRÉDIOS E PRÓPRIOS		A	600.000	600.000	100	534.894	0 0			
27.811.3000.3903.6962		B			0 0	534.894	0 0			
REFORMA DE PRÉDIOS E PRÓPRIOS DA SECRETARIA DE ESPORTE		A	600.000	600.000	100	534.894	0 0		PRÉDIO REFORMADO (M2)	▶ 0025 - Reformar prédios e próprios da Secretaria de Estado de Esporte.
									Quantidade 3500	▶ Contrat. de empres. de eng. para exec. de reforma na casa de máquinas da pisc. e conj.aquático; do Centro Poliesportivo Ayrton Senna, conf. proc. nº 220.000.028/2009.

(*) Prioridade da LDO (**) Projeto em andamento (***) Conservação de Patrimônio



GOVERNO DO DISTRITO FEDERAL

Desempenho Físico - Financeiro por Programa de Trabalho

Exercício: 2009

Secretaria de Estado de Planejamento e Gestão

3º bimestre de 2009

Página: 797

34101 - SECRETARIA DE ESTADO DE ESPORTE

Emitido em: 24/07/2009 09:15:48

Projeto - Atividade - Oper.Especiais / Subtítulo	E	P	Valor em (R\$ 1,00)					Descrição da Meta (Lei Orçamentária Anual)	Acompanhamento de Período Bimestral		
			Dotação Inicial (A)	Autorizado (B)	% B/A	Empenhado (C)	Liquidado (D)		% D/B	Etapas Previstas - ▶ Etapas Realizadas - ▶▶	Localização
27.811.4000.1866	F	B		0	0	0	0	0			
CONSTRUÇÃO DE COMPLEXO ESPORTIVO		A	3.900.000	1.900.000	49	63.000	0	0			
27.811.4000.1866.7733		B		0	0	0	0	0			
(*) CONSTRUÇÃO, REFORMA E AMPLIAÇÃO DO COMPLEXO ESPORTIVO AYRTON SENNA		A	3.900.000	1.900.000	49	63.000	0	0	OBRA REALIZADA (M2)	▶ 0026 - Construir, reformar e ampliar o complexo Esportivo Ayrton Senna.	DISTRITO FEDERAL
									Quantidade 1684520	▶ Em elaboração do projeto arquitetônico de reforma p/ alteração, ampliação, atualização e adaptação do Ginásio Nilson Nelson, conf proc. nº 220.000.011/09.	
27.811.4000.3467	F	B		0	0	220.224	9.497	1			
AQUISIÇÃO DE EQUIPAMENTOS		A	1.150.000	1.150.000	100	415.393	198.175	17			
27.811.4000.3467.6068		B		0	0	220.224	9.497	1			
AQUISIÇÃO DE EQUIPAMENTOS, MATERIAS ESPORTIVOS E EDUCATIVOS.		A	1.100.000	1.100.000	100	415.393	198.175	18	EQUIPAMENTO ADQUIRIDO (UNIDADE)	▶ 0028 - Adquirir material esportivos e educativos.	REGIÃO I - PLANO PILOTO
									Quantidade 120	▶ Mat adq.: 02 cap térmic de bolhas, conf proc nº 220.000-	

(*) Prioridade da LDO (**) Projeto em andamento (***) Conservação de Patrimônio

....



GOVERNO DO DISTRITO FEDERAL

Desempenho Físico - Financeiro por Programa de Trabalho

Exercício: 2009

Secretaria de Estado de Planejamento e Gestão

3º bimestre de 2009

Página: 798

34101 - SECRETARIA DE ESTADO DE ESPORTE

Emitido em: 24/07/2009 09:15:48

Projeto - Atividade - Oper.Especiais / Subtítulo	E S F	P O S	Valor em (R\$ 1,00)					Descrição da Meta (Lei Orçamentária Anual)	Acompanhamento de Período Bimestral	
			Dotação Inicial (A)	Autorizado (B)	% B/A	Empenhado (C)	Liquidado (D)		Etapas Previstas - ▶	Localização
									Etapas Realizadas - ▶▶	
									658/2008 e 220.000.287/2008. 200 Kit compl. p/ ping-pong, 1000 corda p/pular, 1000 espaguete, 200 bola de borrach., 200 bola nogam, 100 bola para pebolim, 284 cx bola tênis de mesa, 2000 rede de basq, 467 apito, 565 corda esportiv., 1000 corda p/ pular, 1000bomb. p/ench. bola, 61 bico compressor,500 peteca, 1000 jog xadrez, 1000 jog. damas, 1000 jog. dominó,1000 rede de futsal, 10 kit basq. rua, e outros conf. proc.nº 220.000.400/2009	
									▶ 0029 - Adquirir equipamentos esportivos e educativos.	REGIÃO I - PLANO PILOTO
									▶ Equipamento adquirido: 04 bicicletas ergométricas,06 esteiras ergométricas, 04 aparelhos abdominal, 02 bancos adutor/abdutor, 02 bancos flexor e extensor, 270 anilhas(pesos variados) e 12 barras, 55 halteres (tamanhos variados) e outros, para implementação das salas de musculação e ginástica, conf. proc nº 220.000.287/2008.	
27.812.1900.2033	F	B			0 0	0	0 0			
PROMOÇÃO DE ATIVIDADES DESPORTIVAS		A	2.730.200	2.940.200	108	1.102.400	0 0			

(*) Prioridade da LDO (**) Projeto em andamento (***) Conservação de Patrimônio



GOVERNO DO DISTRITO FEDERAL

Desempenho Físico - Financeiro por Programa de Trabalho

Exercício: 2009

Secretaria de Estado de Planejamento e Gestão

3º bimestre de 2009

Página: 799

34101 - SECRETARIA DE ESTADO DE ESPORTE

Emitido em: 24/07/2009 09:15:48

Projeto - Atividade - Oper.Especiais / Subtítulo	E S O F S	P S O F S	Valor em (R\$ 1,00)					Descrição da Meta (Lei Orçamentária Anual)	Acompanhamento de Período Bimestral	
			Dotação Inicial (A)	Autorizado (B)	% B/A	Empenhado (C)	Liquidado (D)	% D/B	Etapas Previstas - ▶	Localização
27.812.1900.2033.7833		B		0 0		0	0 0			
APOIO AS PRÁTICAS ESPORTIVAS EDUCACIONAIS DO PROGRAMA SEGUNDO TEMPO.		A	2.650.200	2.850.200	108	1.102.400	0 0	EVENTO PROMOVIDO (UNIDADE)	▶ 0036 - Apoiar as práticas esportivas educacionais do Programa Segundo Tempo. Convênio nº 212/2007.	DISTRITO FEDERAL
								Quantidade 50	▶ Contratação de monitores para atender 50 núcleos de esporte educacional, ref. convênio 212/07. Recurso do tesouro e contrapartida do GDF, conf proc. nº 220.000.239/2008.	
27.812.4000.3009		F B		13.882.151	67	9.847.373	3.472.233	10		
CONSTRUÇÃO DE VILAS OLÍMPICAS		A	20.600.000	34.482.151	167	25.058.562	6.207.523	18		
27.812.4000.3009.0001		B		13.882.151	69	9.697.373	3.322.233	10		
(*) CONSTRUÇÃO DE VILAS OLÍMPICAS		A	20.000.000	33.882.151	169	24.758.562	6.057.523	18	VILA IMPLANTADA (UNIDADE)	DISTRITO FEDERAL
								Quantidade 12	▶ 0052 - Construir Vilas Olímpicas no DF. (Procedente da etapa 0040/2008).	
									▶ Créd orç desc conf Port Conj nº 01/2009 de 22/01/09, public. no DODF nº 19 de 27/01/09 fls nº 06.(U.O Cedente 34101 U.O Recebedora nº 22101.Obras em execução: Samambaia. 90% -	

(*) Prioridade da LDO (**) Projeto em andamento (***) Conservação de Patrimônio



GOVERNO DO DISTRITO FEDERAL

Desempenho Físico - Financeiro por Programa de Trabalho

Exercício: 2009

Secretaria de Estado de Planejamento e Gestão

3º bimestre de 2009

Página: 800

34101 - SECRETARIA DE ESTADO DE ESPORTE

Emitido em: 24/07/2009 09:15:48

Projeto - Atividade - Oper.Especiais / Subtítulo	E S F	P O S	Valor em (R\$ 1,00)						Descrição da Meta (Lei Orçamentária Anual)	Acompanhamento de Período Bimestral	
			Dotação Inicial (A)	Autorizado (B)	% B/A	Empenhado (C)	Liquidado (D)	% D/B		Etapas Previstas - ▶	Localização
										Etapas Realizadas - ▶▶	
27.812.4000.3009.8424		B		0	0	0	150.000	100		112.002.860/07; São Seb 78% - 112.000.935/07; Ceil. 64% - 112.000.934/07; Brazilândia 95%-112.000.933/07; Gama 6% - 112.000.375/08; Vaquejada 55% - 112.000.861/07; Estrut. 1% - 112.002.429/07.	
VILA OLÍMPICA EM SANTA MARIA		A	150.000	150.000	100	150.000	150.000	100	VILA IMPLANTADA (UNIDADE)	▶ 0053 - Construir Vila Olímpica em Santa Maria no DF.	REGIÃO XIII - SANTA MARIA
									Quantidade 10000	▶ Crédito orçamentário descentralizado conforme Portaria Conjunta nº 01/2009 de 22/01/09, public. no DODF nº 19 de 27/01/09 fls nº 06.(U.O Cedente 34101 U.O Recebedora nº 22101. A obra encontra-se em fase de limpeza do terreno, locação e conclusão do canteiro de obras com 67% executado da fundação da obra, conf. proc.112.000.932/2007.	
27.812.4000.3009.8425		B		0	0	150.000	0	0			
VILA OLÍMPICA NO RECANTO DAS EMAS		A	150.000	150.000	100	150.000	0	0	VILA IMPLANTADA (UNIDADE)	▶ 0054 - Construir Vila Olímpica no Recanto das Emas.	REGIÃO XV - RECANTO DAS EMAS
									Quantidade 1	▶ Crédito orçamentário	

(*) Prioridade da LDO (**) Projeto em andamento (***) Conservação de Patrimônio



GOVERNO DO DISTRITO FEDERAL

Desempenho Físico - Financeiro por Programa de Trabalho

Exercício: 2009

Secretaria de Estado de Planejamento e Gestão

3º bimestre de 2009

Página: 801

34101 - SECRETARIA DE ESTADO DE ESPORTE

Emitido em: 24/07/2009 09:15:48

Projeto - Atividade - Oper.Especiais / Subtítulo	E	P	Valor em (R\$ 1,00)					Descrição da Meta (Lei Orçamentária Anual)	Acompanhamento de Período Bimestral	
			Dotação Inicial (A)	Autorizado (B)	% B/A	Empenhado (C)	Liquidado (D)		Etapas Previstas - ▶	Localização
27.812.4000.3009.8426		B			0 0	0	0 0		descentralizado conforme Portaria Conjunta nº 01/2009 de 22/01/09, public. no DODF nº 19 de 27/01/09 fls nº 06.(U.O Cedente 34101 U.O Recebedora nº 2210). Execução normal com 15% da obra executada, serão necessários serviços extras para inauguração em 30/11/2009, conforme proc. 112.002.859/2007.	
VILA OLÍMPICA NO AREAL		A	150.000	150.000	100	0	0 0	VILA IMPLANTADA (UNIDADE)	▶0055 - Construir Vila Olímpica no Areal .	REGIÃO XX - ÁGUAS CLARAS
								Quantidade 10000	▶Crédito orçamentário descentralizado conforme Portaria Conjunta nº 01/2009 de 22/01/09, public. no DODF nº 19 de 27/01/09 fls nº 06.(U.O Cedente 34101 U.O Recebedora nº 22101).	
27.812.4000.3009.8427		B			0 0	0	0 0			
VILA OLÍMPICA NO RIACHO FUNDO II		A	150.000	150.000	100	0	0 0	VILA IMPLANTADA (UNIDADE)	▶0056 - Construir Vila Olímpica no Riacho Fundo II.	REGIÃO XXI - RIACHO FUNDO II
								Quantidade 10000	▶Crédito orçamentário descentralizado conforme	

(*) Prioridade da LDO (**) Projeto em andamento (***) Conservação de Patrimônio



GOVERNO DO DISTRITO FEDERAL

Desempenho Físico - Financeiro por Programa de Trabalho

Exercício: 2009

Secretaria de Estado de Planejamento e Gestão

3º bimestre de 2009

Página: 802

34101 - SECRETARIA DE ESTADO DE ESPORTE

Emitido em: 24/07/2009 09:15:48

Projeto - Atividade - Oper.Especiais / Subtítulo	E S O F S	P S	Valor em (R\$ 1,00)					Descrição da Meta (Lei Orçamentária Anual)	Acompanhamento de Período Bimestral	
			Dotação Inicial (A)	Autorizado (B)	% B/A	Empenhado (C)	Liquidado (D)		Etapas Previstas - ▶	Localização
27.812.4000.3047	F	B			0 0	146.286	0 0		Portaria Conjunta nº 01/2009 de 22/01/09, public. no DODF nº 19 de 27/01/09 fls nº 06.(U.O Cedente 34101 U.O Recebedora nº 22101).	
CONSTRUÇÃO DE ESPAÇOS ESPORTIVOS		A	1.150.000	1.150.000	100	146.286	0 0			
27.812.4000.3047.0001		B			0 0	146.286	0 0			
CONSTRUÇÃO DE ESPAÇOS ESPORTIVOS NAS REGIÕES ADMINISTRATIVAS		A	1.000.000	1.000.000	100	146.286	0 0	ESPAÇO ESPORTIVO CONSTRUÍDO (UNIDADE)	▶ 0057 - Construir Espaços Esportivos nas Regiões Administrativas.	DISTRITO FEDERAL
								Quantidade 20	▶ Crédito orçamentário descentralizado parcialmente conforme Portaria Conjunta nº 07/2009 de 24/04/09, public. no DODF nº 83 de 30/04/09 (U.O Cedente 34101 U.O Recebedora nº 11104. Quadra Poliesportiva construída no Centro de Ensino Médio nº 03 do Gama, conf. proc. nº 131000561/2009.	
27.812.4000.3048	F	B		2.000.000	0	1.469.131	0 0			
REFORMA DE ESPAÇOS ESPORTIVOS		A	100.000	2.100.000	0	1.469.131	0 0			

(*) Prioridade da LDO (**) Projeto em andamento (***) Conservação de Patrimônio



GOVERNO DO DISTRITO FEDERAL

Desempenho Físico - Financeiro por Programa de Trabalho

Exercício: 2009

Secretaria de Estado de Planejamento e Gestão

3º bimestre de 2009

Página: 803

34101 - SECRETARIA DE ESTADO DE ESPORTE

Emitido em: 24/07/2009 09:15:48

Projeto - Atividade - Oper.Especiais / Subtítulo	E S O F S	P S O F S	Valor em (R\$ 1,00)						Descrição da Meta (Lei Orçamentária Anual)	Acompanhamento de Período Bimestral	
			Dotação Inicial (A)	Autorizado (B)	% B/A	Empenhado (C)	Liquidado (D)	% D/B		Etapas Previstas - ▶ Etapas Realizadas - ▶▶	Localização
27.812.4000.3048.0002		B		2.000.000	0	1.469.131	0	0			
REFORMA DE ESPAÇOS ESPORTIVOS NAS REGIÕES ADMINISTRATIVAS		A	100.000	2.100.000	0	1.469.131	0	0	ESPAÇO ESPORTIVO REFORMADO (UNIDADE)	▶ 0059 - Reformar espaços esportivos nas Regiões Administrativas.	DISTRITO FEDERAL
									Quantidade 20	▶ Contrat. de empres. de eng. para exec. de reforma nas quadras poliesportivas pertencentes a diversas regiões adminstrativas do DF, conf. proc. nº 220.000.028/2009.	
27.812.4000.3596	F	B		200.000	7	335.961	0	0			
IMPLANTAÇÃO DE INFRA-ESTRUTURA ESPORTIVA		A	2.762.221	2.412.221	87	335.961	0	0			
27.812.4000.3596.6670		B		72.126	5	335.961	0	0			
CONSTRUÇÃO DO VELÓDROMO DE BRASÍLIA		A	1.563.062	1.635.188	105	335.961	0	0	PROJETO IMPLANTADO (UNIDADE)	▶ 0065 - Construir Velódromo de Brasília.Convênio nº187.620-30/2005.	REGIÃO I - PLANO PILOTO
									Quantidade 1	▶ Crédito orçamentário descentralizado conforme Portaria Conjunta nº 08/2009 de 30/04/09, public. no DODF nº 84 de 4/5/09 pg nº 04.(U.O Cedente 34101 U.O Recebedora nº 22101).	

(*) Prioridade da LDO (**) Projeto em andamento (***) Conservação de Patrimônio



GOVERNO DO DISTRITO FEDERAL

Desempenho Físico - Financeiro por Programa de Trabalho

Exercício: 2009

Secretaria de Estado de Planejamento e Gestão

3º bimestre de 2009

Página: 804

40101 - SECRETARIA DE ESTADO DE CIÊNCIA E TECNOLOGIA

Emitido em: 24/07/2009 09:15:48

Projeto - Atividade - Oper.Especiais / Subtítulo	E	P	Valor em (R\$ 1,00)					Descrição da Meta (Lei Orçamentária Anual)	Acompanhamento de Período Bimestral	
			Dotação Inicial (A)	Autorizado (B)	% B/A	Empenhado (C)	Liquidado (D)		Etapas Previstas - ▶	Localização
12.363.0100.8502	F	B		1.200.000	146	353.019	353.019	17		
ADMINISTRAÇÃO DE PESSOAL		A	823.000	2.023.000	246	769.789	769.789	38		
12.363.0100.8502.7030		B		1.200.000	146	353.019	353.019	17		
ADMINISTRAÇÃO DE PESSOAL - ESCOLAS TÉCNICAS		A	823.000	2.023.000	246	769.789	769.789	38	SERVIDOR REMUNERADO (PESSOA)	▶ 0001 - Remunerar servidores das escolas técnicas.
								Quantidade 48	▶ Servidores remunerados: fev 64; mar 81; abr 80; mai 77; jun 75. Proc. nº: 290.000.015/2009, 290.000.014/2009.	DISTRITO FEDERAL
12.363.0138.2015	F	B		0	0	39.910	39.910	36		
BOLSA-AUXÍLIO ENFERMAGEM		A	111.000	111.000	100	64.220	64.220	58		
12.363.0138.2015.0002		B		0	0	39.910	39.910	36		
BOLSA - AUXÍLIO ENFERMAGEM - ESCOLAS TÉCNICAS		A	111.000	111.000	100	64.220	64.220	58	BOLSA CONCEDIDA (UNIDADE)	▶ 0002 - Conceder bolsa-auxílio enfermagem para as escolas técnicas.
								Quantidade 100	▶ Bolsas concedidas: fev 73; mar 114; abr 101; mai 103; jun 103. Proc. nº: 290.000.016/2009.	DISTRITO FEDERAL



GOVERNO DO DISTRITO FEDERAL

Desempenho Físico - Financeiro por Programa de Trabalho

Exercício: 2009

Secretaria de Estado de Planejamento e Gestão

3º bimestre de 2009

Página: 805

40101 - SECRETARIA DE ESTADO DE CIÊNCIA E TECNOLOGIA

Emitido em: 24/07/2009 09:15:48

Projeto - Atividade - Oper.Especiais / Subtítulo	E	P	Valor em (R\$ 1,00)					Descrição da Meta (Lei Orçamentária Anual)	Acompanhamento de Período Bimestral	
			Dotação Inicial (A)	Autorizado (B)	% B/A	Empenhado (C)	Liquidado (D)		Etapas Previstas - ▶	Localização
12.363.0142.2391	F	B		1.977.000	92	363.573	606.091	16		
MANUTENÇÃO DA EDUCAÇÃO PROFISSIONAL		A	2.150.000	3.856.000	179	1.393.000	962.681	25		
12.363.0142.2391.0002		B		1.977.000	92	363.573	606.091	16		
MANUTENÇÃO ESCOLAS TÉCNICAS		A	2.150.000	3.856.000	179	1.393.000	962.681	25	ESCOLA MANTIDA (UNIDADE)	0003 - Manter as escolas técnicas.
									Quantidade 3	Escolas mantidas. Proc. nº: 290.000.046/2008, 290.000.003/2009, 290.000.005/2009 e outros.
12.363.0750.8504	F	B		0	0	18.181	35.932	14		
CONCESSÃO DE BENEFÍCIOS A SERVIDORES		A	55.000	254.000	462	79.728	79.728	31		
12.363.0750.8504.7025		B		0	0	18.181	35.932	14		
CONCESSÃO DE BENEFÍCIOS AOS SERVIDORES - ESCOLAS TÉCNICAS		A	55.000	254.000	462	79.728	79.728	31	BENEFÍCIO CONCEDIDO (UNIDADE)	0004 - Conceder auxílio-transporte aos servidores das escolas técnicas.
									Quantidade 48	Benefícios concedidos: fev 54; mar 63; abr 58; mai 59; jun 60. Proc. nº 290.000.015/2009.



GOVERNO DO DISTRITO FEDERAL

Desempenho Físico - Financeiro por Programa de Trabalho

Exercício: 2009

Secretaria de Estado de Planejamento e Gestão

3º bimestre de 2009

Página: 806

40101 - SECRETARIA DE ESTADO DE CIÊNCIA E TECNOLOGIA

Emitido em: 24/07/2009 09:15:48

Projeto - Atividade - Oper.Especiais / Subtítulo	E	P	Valor em (R\$ 1,00)					Descrição da Meta (Lei Orçamentária Anual)	Acompanhamento de Período Bimestral	
			Dotação Inicial (A)	Autorizado (B)	% B/A	Empenhado (C)	Liquidado (D)		Etapas Previstas - ▶ Etapas Realizadas - ▶▶	Localização
12.573.2420.1196	F	B		3.000.000	100	1.000.000	405.910	7	0038 - Conceder auxílio-alimentação aos servidores das escolas técnicas. » Benefícios concedidos: fev 64; mar 79; abr 71; mai 73; jun 75. Proc. nº 290.000.015/2009.	DISTRITO FEDERAL
IMPLANTAÇÃO DE CAMPUS DA UNB		A	3.000.000	6.000.000	200	3.000.000	405.910	7		
12.573.2420.1196.3721		B		0	0	0	73.984	7		
CONSTRUÇÃO E AMPLIAÇÃO DE CAMPUS E PÓLOS DA UNB NAS SATÉLITES		A	1.000.000	1.000.000	100	1.000.000	73.984	7	PRÉDIO CONSTRUÍDO (M2) Quantidade 1000	REGIÃO IX - CEILÂNDIA
									» 0006 - Construir e ampliar campus e pólos da UnB nas satélites. "Procedente da etapa nº 35/2008". » Descentralizado crédito orçamentário conforme Portaria Conjunta nº 01-SECT/SO, de 10/02/09, publicada no DODF nº 31, de 12/02/09. Construção da Unidade Acadêmica, da Unidade de Ensino e Docencia e do gradil da Faculdade UnB na Ceilândia. Feito canteiro central, com mureta e gradil. Processo nº 112.001.259/08. Contrato 158/2008.	



GOVERNO DO DISTRITO FEDERAL

Desempenho Físico - Financeiro por Programa de Trabalho

Exercício: 2009

Secretaria de Estado de Planejamento e Gestão

3º bimestre de 2009

Página: 807

40101 - SECRETARIA DE ESTADO DE CIÊNCIA E TECNOLOGIA

Emitido em: 24/07/2009 09:15:48

Projeto - Atividade - Oper.Especiais / Subtítulo	E S F	P O S	Valor em (R\$ 1,00)					Descrição da Meta (Lei Orçamentária Anual)	Acompanhamento de Período Bimestral	
			Dotação Inicial (A)	Autorizado (B)	% B/A	Empenhado (C)	Liquidado (D)		Etapas Previstas - ▶	Localização
12.573.2420.1196.7279		B		4.000.000	400	1.000.000	331.926	7		
(*) CONSTRUÇÃO E IMPLANTAÇÃO DO CAMPUS DA UNB NA CEILÂNDIA		A	1.000.000	5.000.000	500	2.000.000	331.926	7	PRÉDIO CONSTRUÍDO (M2)	REGIÃO IX - CEILÂNDIA
									Quantidade 1000	
19.122.0100.8502	F	B		0	0	663.741	663.741	16		
ADMINISTRAÇÃO DE PESSOAL		A	4.251.000	4.243.448	100	2.029.811	2.029.811	48		
19.122.0100.8502.0053		B		0	0	663.741	663.741	16		
ADMINISTRAÇÃO DE PESSOAL DA SECRETARIA DE ESTADO DA CIÊNCIA E TECNOLOGIA		A	4.251.000	4.243.448	100	2.029.811	2.029.811	48	SERVIDOR REMUNERADO	DISTRITO FEDERAL

(*) Prioridade da LDO (**) Projeto em andamento (***) Conservação de Patrimônio

....

**GOVERNO DO DISTRITO FEDERAL****Desempenho Físico - Financeiro por Programa de Trabalho****Exercício: 2009****Secretaria de Estado de Planejamento e Gestão****3º bimestre de 2009****Página: 808**

40101 - SECRETARIA DE ESTADO DE CIÊNCIA E TECNOLOGIA

Emitido em: 24/07/2009 09:15:48

Projeto - Atividade - Oper.Especiais / Subtítulo	E S F	P O S	Valor em (R\$ 1,00)					Descrição da Meta (Lei Orçamentária Anual)	Acompanhamento de Período Bimestral		
			Dotação Inicial (A)	Autorizado (B)	% B/A	Empenhado (C)	Liquidado (D)		% D/B	Etapas Previstas - ▶ Etapas Realizadas - ▶▶	Localização
19.122.0100.8517 MANUTENÇÃO DE SERVIÇOS ADMINISTRATIVOS GERAIS 19.122.0100.8517.0016 MANUTENÇÃO DE SERVIÇOS ADMINISTRATIVOS GERAIS DA SECRETARIA DE ESTADO DA CIÊNCIA E TECNOLOGIA	F	B		595.000	32	240.387	458.514	19	(PESSOA) Quantidade 70	ativos da SECT. » Servidores remunerados: jan 115; fev 119; mar 120; abr 123; mai 122; jun 120. Proc. nº 290.000.012/0009 e 290.000.013/2009.	DISTRITO FEDERAL
		A	1.880.000	2.475.000	132	978.601	731.038	30			
		B		595.000	32	240.387	458.514	19			
		A	1.880.000	2.475.000	132	978.601	731.038	30	-- (--)	» 0010 - Manter os serviços administrativos da SECT.	
									Quantidade 0	» Orgão mantido. Proc. nº 290.000.016/2004, 290.000.079/2005, 290.000.094/2007 e outros. » 0011 - Adquirir material permanente para a SECT. » Adquiridos. 50 mesas, 5 gaveteiros, 27 armários, 110 cadeiras, 3 longarina, 02 suportes para CPU e 01 sofá. Proc. nº 290.000.057/2009.	

(*) Prioridade da LDO (**) Projeto em andamento (***) Conservação de Patrimônio



GOVERNO DO DISTRITO FEDERAL

Desempenho Físico - Financeiro por Programa de Trabalho

Exercício: 2009

Secretaria de Estado de Planejamento e Gestão

3º bimestre de 2009

Página: 809

40101 - SECRETARIA DE ESTADO DE CIÊNCIA E TECNOLOGIA

Emitido em: 24/07/2009 09:15:48

Projeto - Atividade - Oper.Especiais / Subtítulo	E S F	P O S	Valor em (R\$ 1,00)					Descrição da Meta (Lei Orçamentária Anual)	Acompanhamento de Período Bimestral	
			Dotação Inicial (A)	Autorizado (B)	% B/A	Empenhado (C)	Liquidado (D)	% D/B	Etapas Previstas - ▶	Localização
19.122.0750.8504	F	B		0	0	47.066	47.475	7		
CONCESSÃO DE BENEFÍCIOS A SERVIDORES		A	720.000	720.000	100	149.150	139.238	19		
19.122.0750.8504.0046		B		0	0	47.066	47.475	7		
CONCESSÃO DE BENEFÍCIOS AOS SERVIDORES DA SECRETARIA DE ESTADO DA CIÊNCIA E TECNOLOGIA		A	720.000	720.000	100	149.150	139.238	19	BENEFÍCIO CONCEDIDO (UNIDADE)	DISTRITO FEDERAL
									Quantidade 120	
									▶ 0012 - Conceder auxílio- transporte aos servidores da SECT.	DISTRITO FEDERAL
									▶ Benefícios concedidos: jan 48; fev 59; mar 58; abr 57; mai 58; jun 60. Proc. nº 290.000.001/2009.	
									▶ 0013 - Conceder auxílio-creche aos servidores da SECT.	DISTRITO FEDERAL
									▶ Benefícios concedidos: jan 10; fev 11; mar 12; abr 13; mai 13; jun 13 .Proc. nº 290.000.012/2009.	
									▶ 0014 - Conceder auxílio- alimentação aos servidores da SECT.	DISTRITO FEDERAL
									▶ Benefícios concedidos: jan 79; fev 84; mar 85; abr 87; mai 86; jun 85. Proc. nº 290.000.012/2009.	

(*) Prioridade da LDO (**) Projeto em andamento (***) Conservação de Patrimônio



GOVERNO DO DISTRITO FEDERAL

Desempenho Físico - Financeiro por Programa de Trabalho

Exercício: 2009

Secretaria de Estado de Planejamento e Gestão

3º bimestre de 2009

Página: 810

40101 - SECRETARIA DE ESTADO DE CIÊNCIA E TECNOLOGIA

Emitido em: 24/07/2009 09:15:48

Projeto - Atividade - Oper.Especiais / Subtítulo	E	P	Valor em (R\$ 1,00)					Descrição da Meta (Lei Orçamentária Anual)	Acompanhamento de Período Bimestral	
			Dotação Inicial (A)	Autorizado (B)	% B/A	Empenhado (C)	Liquidado (D)		Etapas Previstas - ▶	Localização
19.126.1000.2998	F	B		-200.000	-50	0	139	0		
MANUTENÇÃO DO PLANETÁRIO		A	400.000	200.000	50	3.600	1.471	1		
19.126.1000.2998.0002		B		-200.000	-50	0	139	0		
(** *) MANUTENÇÃO DO PLANETÁRIO		A	400.000	200.000	50	3.600	1.471	1	UNIDADE MANTIDA (UNIDADE)	
								Quantidade	1	
28.846.0001.9050	F	B		0	0	120.908	120.908	12		
RESSARCIMENTOS, INDENIZAÇÕES E RESTITUIÇÕES		A	1.050.000	1.050.000	100	249.139	249.139	24		
28.846.0001.9050.0006		B		0	0	120.908	120.908	12		
RESSARCIMENTOS, INDENIZAÇÕES E RESTITUIÇÕES DA SECRETARIA DE ESTADO DA CIÊNCIA E TECNOLOGIA		A	1.050.000	1.050.000	100	249.139	249.139	24	-- (--)	
								Quantidade	0	

(*) Prioridade da LDO (**) Projeto em andamento (** *) Conservação de Patrimônio

....



GOVERNO DO DISTRITO FEDERAL

Desempenho Físico - Financeiro por Programa de Trabalho

Exercício: 2009

Secretaria de Estado de Planejamento e Gestão

3º bimestre de 2009

Página: 811

40101 - SECRETARIA DE ESTADO DE CIÊNCIA E TECNOLOGIA

Emitido em: 24/07/2009 09:15:48

Projeto - Atividade - Oper.Especiais / Subtítulo	E S F	P O S	Valor em (R\$ 1,00)					Descrição da Meta (Lei Orçamentária Anual)	Acompanhamento de Período Bimestral	
			Dotação Inicial (A)	Autorizado (B)	% B/A	Empenhado (C)	Liquidado (D)	% D/B	Etapas Previstas - ▶	Localização
									Etapas Realizadas - ▶▶	
									290.00.019/2009.	

(*) Prioridade da LDO (**) Projeto em andamento (***) Conservação de Patrimônio



GOVERNO DO DISTRITO FEDERAL

Desempenho Físico - Financeiro por Programa de Trabalho

Exercício: 2009

Secretaria de Estado de Planejamento e Gestão

3º bimestre de 2009

Página: 812

40201 - FUNDAÇÃO DE APOIO A PESQUISA DO DISTRITO FEDERAL

Emitido em: 24/07/2009 09:15:48

Projeto - Atividade - Oper.Especiais / Subtítulo	E	P	Valor em (R\$ 1,00)					Descrição da Meta (Lei Orçamentária Anual)	Acompanhamento de Período Bimestral	
			Dotação Inicial (A)	Autorizado (B)	% B/A	Empenhado (C)	Liquidado (D)	% D/B	Etapas Previstas - ▶	Localização
19.122.0100.8502	F	B		0	0	411.450	411.450	29		
ADMINISTRAÇÃO DE PESSOAL		A	1.404.000	1.408.891	100	1.257.528	1.256.780	89		
19.122.0100.8502.6975		B		0	0	411.450	411.450	29		
ADMINISTRAÇÃO DE PESSOAL DA FUNDAÇÃO DE APOIO À PESQUISA DO DISTRITO FEDERAL		A	1.404.000	1.408.891	100	1.257.528	1.256.780	89	SERVIDOR REMUNERADO (PESSOA)	▶ 0001 - Remunerar servidores ativos da FAPDF.
									Quantidade 65	▶ Servidores remunerados: jan 71, fev 71.mar 70, abr 69, mai 75, jun 71 Proc. nº 193.000.031/2009.
19.122.0100.8517	F	B		0	0	365.016	410.553	15		
MANUTENÇÃO DE SERVIÇOS ADMINISTRATIVOS GERAIS		A	2.809.674	2.699.664	96	1.852.549	731.400	27		
19.122.0100.8517.6974		B		0	0	365.016	410.553	15		
MANUTENÇÃO DE SERVIÇOS ADMINISTRATIVOS GERAIS DA FUNDAÇÃO DE APOIO À PESQUISA DO DISTRITO FEDERAL		A	2.809.674	2.699.664	96	1.852.549	731.400	27	-- (--)	▶ 0002 - Manter os serviços administrativos da FAPDF.
									Quantidade 0	▶ Órgão mantido, processos nºs: 193.000.019/2009; 193.000.020/2009; 193.000.393/2008; e outros



Projeto - Atividade - Oper.Especiais / Subtítulo	E S O F S	P S O F S	Valor em (R\$ 1,00)					Descrição da Meta (Lei Orçamentária Anual)	Acompanhamento de Período Bimestral	
			Dotação Inicial (A)	Autorizado (B)	% B/A	Empenhado (C)	Liquidado (D)	% D/B	Etapas Previstas - ▶	Localização
19.122.0750.8504	F	B		0	0	35.090	35.090	19		
CONCESSÃO DE BENEFÍCIOS A SERVIDORES		A	184.834	184.834	100	113.978	111.040	60		
19.122.0750.8504.6972		B		0	0	35.090	35.090	19		
CONCESSÃO DE BENEFÍCIOS AOS SERVIDORES DA FUNDAÇÃO DE APOIO À PESQUISA DO DISTRITO FEDERAL		A	184.834	184.834	100	113.978	111.040	60	BENEFÍCIO CONCEDIDO (UNIDADE)	DISTRITO FEDERAL
									Quantidade 75	
									▶ 0003 - Conceder auxílio-creche para servidores da FAPDF.	DISTRITO FEDERAL
									▶ Benefícios concedidos: jan 04, fev 07, mar 07, abr 07, mai 07, jun 07 Proc. nº 193.000.031/2009.	
									▶ 0004 - Conceder auxílio alimentação para servidores da FAPDF.	DISTRITO FEDERAL
									▶ Benefícios concedidos: jan 61, fev 60, mar 60, abr 59, mai 61, jun 61. Proc. nº 193.000.031/2009.	
									▶ 0005 - Conceder vales- transporte a servidores da FAPDF.	DISTRITO FEDERAL
									▶ Benefícios concedidos: jan 36, fev 49, mar 50, abr 49, mai 47, jun 47 Proc. nº 193.000.576/2008.	



GOVERNO DO DISTRITO FEDERAL

Desempenho Físico - Financeiro por Programa de Trabalho

Exercício: 2009

Secretaria de Estado de Planejamento e Gestão

3º bimestre de 2009

Página: 814

40201 - FUNDAÇÃO DE APOIO A PESQUISA DO DISTRITO FEDERAL

Emitido em: 24/07/2009 09:15:48

Projeto - Atividade - Oper.Especiais / Subtítulo	E	P	Valor em (R\$ 1,00)					Descrição da Meta (Lei Orçamentária Anual)	Acompanhamento de Período Bimestral	
			Dotação Inicial (A)	Autorizado (B)	% B/A	Empenhado (C)	Liquidado (D)		Etapas Previstas - ▶ Etapas Realizadas - ▶▶	Localização
19.131.3200.8505	F	B		105.119	42	0	53.010	15	0006 - Conceder auxílio-transporte a servidores da FAPDF. * Benefícios concedidos: jan 01, fev 01, mar 01, abr 01, mai 01, jun 01 Proc. nº 193.000.031/2009.	DISTRITO FEDERAL
PUBLICIDADE E PROPAGANDA		A	250.000	355.119	142	200.000	107.850	30		
19.131.3200.8505.6965		B		105.119	42	0	53.010	15		
PUBLICIDADE INSTITUCIONAL DA FUNDAÇÃO DE APOIO À PESQUISA DO DISTRITO FEDERAL		A	250.000	355.119	142	200.000	107.850	30	PUBLICIDADE E PROPAGANDA REALIZADA (UNIDADE)	
							Quantidade	10	* Despesas liquidadas com publicação de matérias oficiais no DODF, processo nº 193.000.021/2009.	DISTRITO FEDERAL
19.571.1000.6026	F	B		2.000.000	2	6.946.217	9.684.876	10		
EXECUÇÃO DE ATIVIDADES DE FOMENTO AO DESENVOLVIMENTO CIENTÍFICO E TECNOLÓGICO		A	85.473.489	92.756.076	109	21.170.259	17.020.326	18		

(*) Prioridade da LDO (**) Projeto em andamento (***) Conservação de Patrimônio

....



GOVERNO DO DISTRITO FEDERAL

Desempenho Físico - Financeiro por Programa de Trabalho

Exercício: 2009

Secretaria de Estado de Planejamento e Gestão

3º bimestre de 2009

Página: 815

40201 - FUNDAÇÃO DE APOIO À PESQUISA DO DISTRITO FEDERAL

Emitido em: 24/07/2009 09:15:48

Projeto - Atividade - Oper.Especiais / Subtítulo	E P S O F S	Valor em (R\$ 1,00)						Descrição da Meta (Lei Orçamentária Anual)	Acompanhamento de Período Bimestral	
		Dotação Inicial (A)	Autorizado (B)	% B/A	Empenhado (C)	Liquidado (D)	% D/B		Etapas Previstas - ▶	Localização
19.571.1000.6026.0982	B		0	0	5.810.406	8.375.252	24			
(*) APOIO À INCLUSÃO DIGITAL	A	21.500.000	35.500.000	165	18.203.673	14.268.519	40	PROJETO APOIADO (UNIDADE)	▶ 0010 - Apoiar a inclusão digital pela FAPDF.	DISTRITO FEDERAL
								Quantidade 4	▶ Projeto apoiado: cursos aplicados jan 30.365, fev 24.673, mar 22.639, abr 36.008, mai 35.632, jun 31.108; alunos certificados jan 2.467, fev 2.619, mar 2.959, abr 2.030, mai 3.157, jun 1.859; alunos cursando jan 11.959, fev 11.539, mar 14.624, abr 14.998, mai 15.159, jun 12.608.	
19.571.1000.6026.3134	B		2.000.000	3	1.078.261	1.293.474	2			
EXECUÇÃO DE ATIVIDADES DE FOMENTO AO DESENVOLVIMENTO CIENTÍFICO E TECNOLÓGICO	A	63.753.489	57.036.076	89	2.909.035	2.735.656	5	PROJETO APOIADO (UNIDADE)	▶ 0011 - Apoiar projetos de desenvolvimento científico e tecnológico da FAPDF.	DISTRITO FEDERAL
								Quantidade 220	▶ Foram aprovadas 08 bolsas de pesquisa do convênio 227/2007, FAPDF/FIOCRUZ, Apoio a projetos aprovados pelos editais nº 002/2008, 005/2008, 006/2008, 008/2008.	
19.571.1000.6026.3135	B		0	0	57.550	16.150	7			

(*) Prioridade da LDO (**) Projeto em andamento (***) Conservação de Patrimônio



GOVERNO DO DISTRITO FEDERAL

Desempenho Físico - Financeiro por Programa de Trabalho

Exercício: 2009

Secretaria de Estado de Planejamento e Gestão

3º bimestre de 2009

Página: 816

40201 - FUNDAÇÃO DE APOIO A PESQUISA DO DISTRITO FEDERAL

Emitido em: 24/07/2009 09:15:48

Projeto - Atividade - Oper.Especiais / Subtítulo	E	P	Valor em (R\$ 1,00)					%	Descrição da Meta (Lei Orçamentária Anual)	Acompanhamento de Período Bimestral	
			Dotação Inicial (A)	Autorizado (B)	% B/A	Empenhado (C)	Liquidado (D)			Etapas Previstas - ▶ Etapas Realizadas - ▶▶	Localização
PROGRAMA DE BOLSAS DE INICIAÇÃO CIENTÍFICA E TECNOLÓGICA DO DISTRITO FEDERAL		A	220.000	220.000	100	57.550	16.150	7	PROJETO APOIADO (UNIDADE)	0012 - Conceder bolsas a estudantes do ensino médio e educação profissional.	DISTRITO FEDERAL
19.572.1000.5900	F	B			0 0	422.292	422.292	4	Quantidade 15	Projeto aprovado 46, sendo 138 bolsas concedidas, referente ao Convênio nº 022/2005-CNPq/FAPDF, processos nºs 193.000.113/2008, 193.000.119/2008, 193.000.323/2008 e outros.	
PROGRAMA DE PESQUISA EM POLÍTICAS PÚBLICAS		A	11.378.000	11.378.000	100	1.009.372	1.009.372	9			
19.572.1000.5900.0005		B			0 0	422.292	422.292	4			
PROGRAMA DE PESQUISA EM POLÍTICAS PÚBLICAS		A	11.378.000	11.378.000	100	1.009.372	1.009.372	9	PESSOA ATENDIDA (PESSOA)	0014 - Conceder vales-transportes para alunos bolsistas do programa bolsa universitária.	DISTRITO FEDERAL
									Quantidade 3200	Vale Transporte concedido p/ 1.547 bolsistas do Programa Bolsa Universitária, nos meses de jan, fev, mar, abr, mai e jun 2009, proc. nº 193.000.015/2009.	

(*) Prioridade da LDO (**) Projeto em andamento (***) Conservação de Patrimônio



GOVERNO DO DISTRITO FEDERAL

Desempenho Físico - Financeiro por Programa de Trabalho

Exercício: 2009

Secretaria de Estado de Planejamento e Gestão

3º bimestre de 2009

Página: 817

40201 - FUNDAÇÃO DE APOIO A PESQUISA DO DISTRITO FEDERAL

Emitido em: 24/07/2009 09:15:48

Projeto - Atividade - Oper.Especiais / Subtítulo	E	P	Valor em (R\$ 1,00)					Descrição da Meta (Lei Orçamentária Anual)	Acompanhamento de Período Bimestral	
			Dotação Inicial (A)	Autorizado (B)	% B/A	Empenhado (C)	Liquidado (D)		Etapas Previstas - ▶	Localização
19.572.1000.6037	F	B		0 0		0	3.970	8		
ANÁLISE E AVALIAÇÃO DE PROCEDIMENTOS E PROJETOS		A	50.000	50.000	100	3.970	3.970	8		
19.572.1000.6037.0002		B		0 0		0	3.970	8		
ANÁLISE E AVALIAÇÃO DE PROCEDIMENTOS E PROJETOS		A	50.000	50.000	100	3.970	3.970	8	CONSULTORIA REALIZADA (UNIDADE)	0015 - Realizar contratação de consultoria para melhorar a qualidade das atividades executadas pela FAPDF.
									Quantidade 2	Realização de consultoria, para análise e parecer das contas e do desempenho da FAPDF no exercício de 2008, processo 193.000.024/2009.
19.573.1000.9069	F	B		0 0		347.881	283.338	14		
APOIO A EVENTOS CIENTÍFICOS E TECNOLÓGICOS		A	2.003.565	2.003.565	100	360.040	295.497	15		
19.573.1000.9069.0596		B		0 0		347.881	283.338	14		
APOIO A EVENTOS CIENTÍFICOS E TECNOLÓGICOS		A	2.003.565	2.003.565	100	360.040	295.497	15	EVENTO APOIADO (UNIDADE)	0017 - Apoiar eventos científicos e tecnológicos.
									Quantidade 20	Foram aprovados 60 projetos de apoio a participação a



GOVERNO DO DISTRITO FEDERAL

Desempenho Físico - Financeiro por Programa de Trabalho

Exercício: 2009

Secretaria de Estado de Planejamento e Gestão

3º bimestre de 2009

Página: 818

40201 - FUNDAÇÃO DE APOIO A PESQUISA DO DISTRITO FEDERAL

Emitido em: 24/07/2009 09:15:48

Projeto - Atividade - Oper.Especiais / Subtítulo	E	P	Valor em (R\$ 1,00)					Descrição da Meta (Lei Orçamentária Anual)	Acompanhamento de Período Bimestral	
			Dotação Inicial (A)	Autorizado (B)	% B/A	Empenhado (C)	Liquidado (D)		Etapas Previstas - ▶	Localização
28.846.0001.9033	F	B		0	0	0	3.760	13	eventos do edital nº 01/2009 processos nº 193.000.080/2009, 193.000.078 e outros e 09 eventos do edital nº 02/2009 processo nº 193.000.076/2009, 193.000.121/2009 e outros.	
FORMAÇÃO DO PATRIMÔNIO DO SERVIDOR PÚBLICO		A	29.400	29.400	100	24.000	9.687	33		
28.846.0001.9033.6962		B		0	0	0	3.760	13		
FORMAÇÃO DO PATRIMÔNIO DO SERVIDOR PÚBLICO DA FUNDAÇÃO DE APOIO À PESQUISA DO DISTRITO FEDERAL		A	29.400	29.400	100	24.000	9.687	33	-- (--)	0018 - Formar o patrimônio do servidor público da FAPDF. DISTRITO FEDERAL
									Quantidade 0	Recolhimento PIS/ PASEP: jan/09 R\$ 1.982,37, fev/09 R\$ 2.008,18, mar R\$ 1.936,93, abr R\$ 1.743,35, maio R\$ 2.016,19 Proc. nº 193.000.035/2009.
28.846.0001.9050	F	B		0	0	38.064	38.064	19		
RESSARCIMENTOS, INDENIZAÇÕES E RESTITUIÇÕES		A	200.000	200.000	100	77.511	77.511	39		
28.846.0001.9050.6970		B		0	0	38.064	38.064	19		

(*) Prioridade da LDO (**) Projeto em andamento (***) Conservação de Patrimônio

**GOVERNO DO DISTRITO FEDERAL****Desempenho Físico - Financeiro por Programa de Trabalho****Exercício: 2009****Secretaria de Estado de Planejamento e Gestão****3º bimestre de 2009****Página: 819**

40201 - FUNDAÇÃO DE APOIO A PESQUISA DO DISTRITO FEDERAL

Emitido em: 24/07/2009 09:15:48

Projeto - Atividade - Oper.Especiais / Subtítulo	E S F	P O S	Valor em (R\$ 1,00)					Descrição da Meta (Lei Orçamentária Anual)	Acompanhamento de Período Bimestral	
			Dotação Inicial (A)	Autorizado (B)	% B/A	Empenhado (C)	Liquidado (D)		% D/B	Etapas Previstas - ▶ Etapas Realizadas - ▶▶
RESSARCIMENTOS, INDENIZAÇÕES E RESTITUIÇÕES DA FUNDAÇÃO DE APOIO À PESQUISA DO DISTRITO FEDERAL		A	200.000	200.000	100	77.511	77.511	39	-- (--) 	



GOVERNO DO DISTRITO FEDERAL

Desempenho Físico - Financeiro por Programa de Trabalho

Exercício: 2009

Secretaria de Estado de Planejamento e Gestão

3º bimestre de 2009

Página: 820

44101 - SECRETARIA DE ESTADO DE JUSTIÇA, DIREITOS HUMANOS E CIDADANIA

Emitido em: 24/07/2009 09:15:48

Projeto - Atividade - Oper.Especiais / Subtítulo	E	P	Valor em (R\$ 1,00)					Descrição da Meta (Lei Orçamentária Anual)	Acompanhamento de Período Bimestral	
			Dotação Inicial (A)	Autorizado (B)	% B/A	Empenhado (C)	Liquidado (D)		Etapas Previstas - ▶	Localização
02.061.0750.2422	F	B		0	0	91.000	65.182	13		
MANUTENÇÃO DO PROGRAMA BOLSA ESTÁGIO		A	500.000	500.000	100	91.000	65.182	13		
02.061.0750.2422.0008		B		0	0	91.000	65.182	13		
MANUTENÇÃO DO PROGRAMA BOLSA ESTÁGIO DO CENTRO DE ASSISTÊNCIA JUDICIÁRIA - CEAJUR		A	500.000	500.000	100	91.000	65.182	13	ESTAGIÁRIO CONTRATADO (PESSOA)	0002 - Manter programa bolsa estágio do Centro de Assistência Judiciária - CEAJUR.
									Quantidade 1200	Estagiário contratado:abr. a jun. 63; Proc.400.000.640/2009 contato nº 03/2009,CIEE, com vistas a contratação de estudantes de nível superior para realização de estágio no CEAJUR, referente aos meses de abril a junho/2009 .
04.122.0100.8502	F	B		0	0	25.708.374	25.698.562	21		
ADMINISTRAÇÃO DE PESSOAL		A	120.826.186	120.826.186	100	75.727.587	75.717.775	63		
04.122.0100.8502.7019		B		0	0	25.708.374	25.698.562	21		
ADMINISTRAÇÃO DE PESSOAL DA SECRETARIA DE JUSTIÇA, DIREITOS HUMANOS E		A	120.776.186	120.776.186	100	75.727.587	75.717.775	63	SERVIDOR REMUNERADO	0004 - Remunerar Servidores da

(*) Prioridade da LDO (**) Projeto em andamento (***) Conservação de Patrimônio

....



GOVERNO DO DISTRITO FEDERAL

Desempenho Físico - Financeiro por Programa de Trabalho

Exercício: 2009

Secretaria de Estado de Planejamento e Gestão

3º bimestre de 2009

Página: 821

44101 - SECRETARIA DE ESTADO DE JUSTIÇA, DIREITOS HUMANOS E CIDADANIA

Emitido em: 24/07/2009 09:15:48

Projeto - Atividade - Oper.Especiais / Subtítulo	E	P	Valor em (R\$ 1,00)					Descrição da Meta (Lei Orçamentária Anual)	Acompanhamento de Período Bimestral		
			Dotação Inicial (A)	Autorizado (B)	% B/A	Empenhado (C)	Liquidado (D)		% D/B	Etapas Previstas - ▶ Etapas Realizadas - ►►	Localização
									(PESSOA)	SEJUS.	
04.122.0100.8517	F	B		894.750	4	4.226.755	2.643.536	12	Quantidade 2699	» Servidor remunerado: jan. 2.992, fev. 3.031, mar.3.031, abr. 3.078, mai. 3.051, jun. 3.059, proc. 400.000.049/2009 -	
MANUTENÇÃO DE SERVIÇOS ADMINISTRATIVOS GERAIS		A	21.676.000	21.680.266	100	8.318.715	5.837.945	27			
04.122.0100.8517.7250		B		144.750	1	4.124.290	2.480.477	13			
MANUTENÇÃO DOS SERVIÇOS ADMINISTRATIVOS GERAIS DA SECRETARIA DE JUSTIÇA, DIREITOS HUMANOS E CIDADANIA		A	18.706.000	18.607.757	99	7.733.465	5.321.295	29	-- (--)	» 0006 - Manter serviços administrativos gerais da SEJUS.	DISTRITO FEDERAL
04.122.0100.8517.7254		B		750.000	25	102.465	163.059	5	Quantidade 0	» Órgão mantido. processos: 400.001.213/2008 - 400.000.001/2009 - 400.000.136/2009	
MANUTENÇÃO DOS SERVIÇOS ADMINISTRATIVOS GERAIS DO CENTRO DE ASSISTÊNCIA JUDICIÁRIA - CEAJUR		A	2.970.000	3.072.509	103	585.251	516.650	17	-- (--)	» 0007 - Manter os serviços administrativos gerais do CEAJUR.	DISTRITO FEDERAL
									Quantidade 0	» Órgão mantido: Atendimentos realizados no CEAJUR: jan.	



GOVERNO DO DISTRITO FEDERAL

Desempenho Físico - Financeiro por Programa de Trabalho

Exercício: 2009

Secretaria de Estado de Planejamento e Gestão

3º bimestre de 2009

Página: 822

44101 - SECRETARIA DE ESTADO DE JUSTIÇA, DIREITOS HUMANOS E CIDADANIA

Emitido em: 24/07/2009 09:15:48

Projeto - Atividade - Oper.Especiais / Subtítulo	E S O F S	P S O F S	Valor em (R\$ 1,00)					Descrição da Meta (Lei Orçamentária Anual)	Acompanhamento de Período Bimestral	
			Dotação Inicial (A)	Autorizado (B)	% B/A	Empenhado (C)	Liquidado (D)		Etapas Previstas - ▶	Localização
04.122.0232.2989	F	B		11.000.000	235	4.362.128	4.409.878	28	24.665, fev. 24.080, mar. 25.841, abr.24.815, mai.25.489, jun.23.498 Contratação de empresa especializ p/a prest. serviço de agente de integração de programa de estágio p/ CIEE ; Contrato de aluguel .Proc. 400.000.897/08, 400.000.250/07 , 400.000.842/08 , 400.000.240/09 .	
MANUTENÇÃO DAS UNIDADES DE ATENDIMENTO INTEGRADO - NA HORA		A	4.680.000	15.680.000	335	8.258.405	8.166.462	52		
04.122.0232.2989.0004		B		11.000.000	235	4.362.128	4.409.878	28		
MANUTENÇÃO DAS UNIDADES DE ATENDIMENTO INTEGRADO - NA HORA		A	4.680.000	15.680.000	335	8.258.405	8.166.462	52	UNIDADE MANTIDA (UNIDADE)	0008 - Manter as Unidades de Atendimento Integrado - Na Hora.
								Quantidade 4	Unidade mantida : Contrato de locação de imóvel das unidades (Taguatinga, Ceilândia, Plano Piloto,Sobradinho e Gama). Processos: 400.000.167/2009 - 400.000.386/2008 - 400.000.268/2009 - 400.000.603/2008 - Atendimentos realizados: jan. 203.794, fev. 179.064. mar.	DISTRITO FEDERAL

(*) Prioridade da LDO (**) Projeto em andamento (***) Conservação de Patrimônio



GOVERNO DO DISTRITO FEDERAL

Desempenho Físico - Financeiro por Programa de Trabalho

Exercício: 2009

Secretaria de Estado de Planejamento e Gestão

3º bimestre de 2009

Página: 823

44101 - SECRETARIA DE ESTADO DE JUSTIÇA, DIREITOS HUMANOS E CIDADANIA

Emitido em: 24/07/2009 09:15:48

Projeto - Atividade - Oper.Especiais / Subtítulo	E	P	Valor em (R\$ 1,00)					Descrição da Meta (Lei Orçamentária Anual)	Acompanhamento de Período Bimestral	
			Dotação Inicial (A)	Autorizado (B)	% B/A	Empenhado (C)	Liquidado (D)		Etapas Previstas - ▶	Localização
04.122.0750.8504	F	B			0 0	1.257.848	1.305.357	20		
CONCESSÃO DE BENEFÍCIOS A SERVIDORES		A	6.500.000	6.500.000	100	3.217.122	3.217.122	49		
04.122.0750.8504.6968		B			0 0	1.257.848	1.305.357	20		
CONCESSÃO DE BENEFÍCIOS AOS SERVIDORES DA SECRETARIA DE JUSTIÇA, DIREITOS HUMANOS E CIDADANIA		A	6.500.000	6.500.000	100	3.217.122	3.217.122	49	BENEFÍCIO CONCEDIDO (UNIDADE)	DISTRITO FEDERAL
									Quantidade 2300	
									▶ 0010 - Conceder auxílio creche aos servidores da SEJUS. ▶ Benefício concedido: jan. 409, fev. 419, mar.422, abr. 421, mai.422 , jun. 432 Proc. 400.000.049/2009 . ▶ 0011 - Conceder auxílio alimentação aos servidores da SEJUS. ▶ Benefício concedido: jan. 2.412, fev. 2.429, mar. 2.446, abr. 2.436, mai. 2.441, jun. 2.448 proc. 400.000.014/2009 ▶ 0012 - Conceder auxílio transporte aos servidores da SEJUS. ▶ Benefício concedido: jan. 133, fev. 143, mar.145, abr.156,	DISTRITO FEDERAL



GOVERNO DO DISTRITO FEDERAL

Desempenho Físico - Financeiro por Programa de Trabalho

Exercício: 2009

Secretaria de Estado de Planejamento e Gestão

3º bimestre de 2009

Página: 824

44101 - SECRETARIA DE ESTADO DE JUSTIÇA, DIREITOS HUMANOS E CIDADANIA

Emitido em: 24/07/2009 09:15:48

Projeto - Atividade - Oper.Especiais / Subtítulo	E	P	Valor em (R\$ 1,00)					Descrição da Meta (Lei Orçamentária Anual)	Acompanhamento de Período Bimestral	
			Dotação Inicial (A)	Autorizado (B)	% B/A	Empenhado (C)	Liquidado (D)		Etapas Previstas - ▶	Localização
									Etapas Realizadas - ▶▶	
14.421.0100.2767	F	B			0 0	13.950	0 0		mai. 168, jun. 169. proc. 400.000.014/2009	DISTRITO FEDERAL
MANUTENÇÃO E FUNCIONAMENTO DOS CONSELHOS TUTELARES		A	840.000	860.000	102	13.950	0 0		▶ 0013 - Conceder vale transporte aos servidores da SEJUS.	
14.421.0100.2767.8410		B			0 0	13.950	0 0		▶ Benefício concedido: jan. 1.504, fev. 1.549, mar.1.542, abr. 1.542, mai. 1.540, jun. 1.529. proc. 400.000.014/2009	
AQUISIÇÃO DE MATERIAL PERMENENTE PARA OS CONSELHOS TUTELARES(EP)		A	0	860.000	0	13.950	0 0	CONSELHO MANTIDO (UNIDADE)	▶ 0078 - Adquirir material permanente para os conselhos tutelares.	DISTRITO FEDERAL
								Quantidade 1	▶ Conselho mantido: aquisição de 40 cadeiras para servidores. proc.400.001.126/2008,	
14.421.3000.3304	F	B			0 0	-13.950	5.445	1		
CONSTRUÇÃO DE EDIFÍCIO SEDE		A	120.000	620.000	517	77.455	77.455	12		

(*) Prioridade da LDO (**) Projeto em andamento (***) Conservação de Patrimônio

....



GOVERNO DO DISTRITO FEDERAL

Desempenho Físico - Financeiro por Programa de Trabalho

Exercício: 2009

Secretaria de Estado de Planejamento e Gestão

3º bimestre de 2009

Página: 825

44101 - SECRETARIA DE ESTADO DE JUSTIÇA, DIREITOS HUMANOS E CIDADANIA

Emitido em: 24/07/2009 09:15:48

Projeto - Atividade - Oper.Especiais / Subtítulo	E P S O F S	Valor em (R\$ 1,00)						Descrição da Meta (Lei Orçamentária Anual)	Acompanhamento de Período Bimestral	
		Dotação Inicial (A)	Autorizado (B)	% B/A	Empenhado (C)	Liquidado (D)	% D/B		Etapas Previstas - ▶	Localização
14.421.3000.3304.6953	B		0	0	-13.950	5.445	1			
(*) IMPLANTAÇÃO DE CONSELHOS TUTELARES EM TODAS AS REGIÕES ADMINISTRATIVAS DO DISTRITO FEDERAL	A	120.000	620.000	517	77.455	77.455	12	PRÉDIO CONSTRUÍDO (M2)	▶ 0051 - Implantar conselhos tutelares nas regiões administrativas do Distrito Federal.	DISTRITO FEDERAL
								Quantidade 29	▶ Conselho mantido: Aquisição de 50 poltronas giratórias, 30 cadeiras giratórias, 30 longarinas, 160 cadeiras fixas, 11 bebedouros elétricos, 15 ventiladores pedestal, proc. 400.001.126/2008, 400.001.207/2008.	
14.422.0100.6032	F B		0	0	24.937	31.598	32			
MANUTENÇÃO E FUNCIONAMENTO DO CONSELHO DE DEFESA DOS DIREITOS DO NEGRO	A	100.000	100.000	100	56.676	50.953	51			
14.422.0100.6032.0004	B		0	0	24.937	31.598	32			
MANUTENÇÃO E FUNCIONAMENTO DO CONSELHO DE DEFESA DOS DIREITOS DO NEGRO NO DISTRITO FEDERAL	A	100.000	100.000	100	56.676	50.953	51	CONSELHO MANTIDO (UNIDADE)	▶ 0056 - Manter o funcionamento do conselho de defesa dos direitos do negro no Distrito Federal - CDDN.	REGIÃO I - PLANO PILOTO
								Quantidade 1	▶ Conselho mantido: Atendimentos realizados: jan. 400, fev. 900, mar. 400, abr.	

(*) Prioridade da LDO (**) Projeto em andamento (***) Conservação de Patrimônio

....



GOVERNO DO DISTRITO FEDERAL

Desempenho Físico - Financeiro por Programa de Trabalho

Exercício: 2009

Secretaria de Estado de Planejamento e Gestão

3º bimestre de 2009

Página: 826

44101 - SECRETARIA DE ESTADO DE JUSTIÇA, DIREITOS HUMANOS E CIDADANIA

Emitido em: 24/07/2009 09:15:48

Projeto - Atividade - Oper.Especiais / Subtítulo	E S O F S	P S O F S	Valor em (R\$ 1,00)					Descrição da Meta (Lei Orçamentária Anual)	Acompanhamento de Período Bimestral	
			Dotação Inicial (A)	Autorizado (B)	% B/A	Empenhado (C)	Liquidado (D)		Etapas Previstas - ▶	Localização
14.422.1501.2598	F	B			0 0	-8.129	0 0		400, mai. 947 , jun.751, - Despesa com contrato nº 11/2006 locação de imóvel - CDDN. proc. 400.000.172/2009	
REALIZAÇÃO DE FÓRUNS, CONFERÊNCIAS E SEMINÁRIOS		A	100.000	100.000	100	91.871	91.871	92		
14.422.1501.2598.7898		B			0 0	-8.129	0 0			
REALIZAÇÃO DE FÓRUNS, CONFERÊNCIAS E SEMINÁRIOS DA SECRETARIA DE JUSTIÇA, DIREITOS HUMANOS E CIDADANIA		A	100.000	100.000	100	91.871	91.871	92	EVENTO REALIZADO (UNIDADE)	
								Quantidade 17	0063 - Realizar fóruns conferências e seminários da SEJUS.	DISTRITO FEDERAL
14.422.2400.2267	F	B			0 0	0	0 0			
ASSISTÊNCIA AO CONSUMIDOR		A	20.000	20.000	100	0	0 0			
14.422.2400.2267.0005		B			0 0	0	0 0			

(*) Prioridade da LDO (**) Projeto em andamento (***) Conservação de Patrimônio



GOVERNO DO DISTRITO FEDERAL

Desempenho Físico - Financeiro por Programa de Trabalho

Exercício: 2009

Secretaria de Estado de Planejamento e Gestão

3º bimestre de 2009

Página: 827

44101 - SECRETARIA DE ESTADO DE JUSTIÇA, DIREITOS HUMANOS E CIDADANIA

Emitido em: 24/07/2009 09:15:48

Projeto - Atividade - Oper.Especiais / Subtítulo	E P S O F S	Valor em (R\$ 1,00)						Descrição da Meta (Lei Orçamentária Anual)	Acompanhamento de Período Bimestral	
		Dotação Inicial (A)	Autorizado (B)	% B/A	Empenhado (C)	Liquidado (D)	% D/B		Etapas Previstas - ▶ Etapas Realizadas - ▶▶	Localização
ASSISTÊNCIA AO CONSUMIDOR - PROCON	A	20.000	20.000	100	0	0	0	PESSOA ASSISTIDA (PESSOA)	▶ 0067 - Prestar assistência ao consumidor - PROCON.	DISTRITO FEDERAL
14.422.2400.2895	F B			0 0	251.360	204.470	5	Quantidade 41000	▶ Pessoa Assistida: jan. 15.058, fev. 13.171, mar.18.572, abri. 21.087, mai.18.855, jun.18.599	
COORDENAÇÃO E EXECUÇÃO DE PROGRAMAS DE DEFESA DO CONSUMIDOR - PROCON	A	3.820.000	3.820.000	100	628.859	501.688	13			
14.422.2400.2895.0005	B			0 0	251.360	204.470	5			
COORDENAÇÃO E EXECUÇÃO DE PROGRAMAS DE DEFESA DO CONSUMIDOR - PROCON	A	3.820.000	3.820.000	100	628.859	501.688	13	PROGRAMA APOIADO (UNIDADE)	▶ 0068 - Coordenar e executar programas de defesa do consumidor - PROCON.	DISTRITO FEDERAL
28.846.0001.9050	F B		3.000.000	150	1.365.293	1.365.138	24	Quantidade 4	▶ Programa apoiado: Proc. 010.001.217/2004 - locação de imóvel, taxa de condomínio. 400.000.053/2009 - pag. Jeton. 400.000.243/2009 - contrato de imóvel nº 02/2009 - Tag.Norte.	
RESSARCIMENTOS, INDENIZAÇÕES E RESTITUIÇÕES	A	2.000.000	5.600.000	280	3.715.069	3.714.914	66			



GOVERNO DO DISTRITO FEDERAL

Desempenho Físico - Financeiro por Programa de Trabalho

Exercício: 2009

Secretaria de Estado de Planejamento e Gestão

3º bimestre de 2009

Página: 828

44101 - SECRETARIA DE ESTADO DE JUSTIÇA, DIREITOS HUMANOS E CIDADANIA

Emitido em: 24/07/2009 09:15:48

Projeto - Atividade - Oper.Especiais / Subtítulo	E P S O F S	Valor em (R\$ 1,00)						Descrição da Meta (Lei Orçamentária Anual)	Acompanhamento de Período Bimestral	
		Dotação Inicial (A)	Autorizado (B)	% B/A	Empenhado (C)	Liquidado (D)	% D/B		Etapas Previstas - ▶	Localização
28.846.0001.9050.6978	B		3.000.000	150	1.365.293	1.365.138	24			
RESSARCIMENTOS, INDENIZAÇÕES E RESTITUIÇÕES DA SECRETARIA DE JUSTIÇA, DIREITOS HUMANOS E CIDADANIA	A	2.000.000	5.600.000	280	3.715.069	3.714.914	66 -- (--)		▶ 0074 - Efetuar ressarcimento de servidores cedidos à SEJUS.	DISTRITO FEDERAL
								Quantidade 0	▶ Pessoa atendida : jan. 1, fev. 6, mar.6, abr. 8, mai. 8, jun. 8, Proc. 400.000.049/2009 - ressarcimento de salário funprev/se/Bahia.	
									▶ 0075 - Pagar indenizações a servidores da SEJUS.	DISTRITO FEDERAL
									▶ Pessoa atendida: jan. 153, fev. 152, mar. 189, abr. 172, mai. 172, jun. 172, Processo: 400.000.054/2009	
14.242.0100.2665	S B			0 0	0	0	0 0			
MANUTENÇÃO E FUNCIONAMENTO DO CONSELHO DOS DIREITOS DA PESSOA PORTADORA DE DEFICIÊNCIA - CODDEDE/DF	A	300.000	50.000	17	0	0	0 0			
14.242.0100.2665.0004	B			0 0	0	0	0 0			
MANUTENÇÃO E FUNCIONAMENTO DO CONSELHO DOS DIREITOS DA	A	50.000	50.000	100	0	0	0 0	CONSELHO MANTIDO (UNIDADE)	▶ 0022 - Manter funcionamento	REGIÃO I - PLANO PILOTO

(*) Prioridade da LDO (**) Projeto em andamento (***) Conservação de Patrimônio

....



GOVERNO DO DISTRITO FEDERAL

Desempenho Físico - Financeiro por Programa de Trabalho

Exercício: 2009

Secretaria de Estado de Planejamento e Gestão

3º bimestre de 2009

Página: 829

44101 - SECRETARIA DE ESTADO DE JUSTIÇA, DIREITOS HUMANOS E CIDADANIA

Emitido em: 24/07/2009 09:15:48

Projeto - Atividade - Oper.Especiais / Subtítulo	E	P	Valor em (R\$ 1,00)						Descrição da Meta (Lei Orçamentária Anual)	Acompanhamento de Período Bimestral	
			Dotação Inicial (A)	Autorizado (B)	% B/A	Empenhado (C)	Liquidado (D)	% D/B		Etapas Previstas - ▶	Localização
										Etapas Realizadas - ▶▶	
										do Conselho dos direitos da pessoa portadora de deficiência - CODDEDE/DF.	
14.243.0100.2766	S	B		0	0	5.476	0	0	Quantidade 1	» Conselho mantido pelo Programa de Trabalho nº 04.122.0100.8517.7250. Atendimentos realizados: jan. 146, fev. 244, mar. 208, abr. 312, mai. 385, jun. 405,	
MANUTENÇÃO E FUNCIONAMENTO DO CONSELHO DOS DIREITOS DA CRIANÇA E DO ADOLESCENTE - CDCA		A	50.000	50.000	100	5.476	0	0			
14.243.0100.2766.0005		B		0	0	5.476	0	0			
MANUTENÇÃO E FUNCIONAMENTO DO CONSELHO DOS DIREITOS DA CRIANÇA E DO ADOLESCENTE - OCA		A	50.000	50.000	100	5.476	0	0	CONSELHO MANTIDO (UNIDADE)	» 0025 - Manter o funcionamento do Conselho dos Direitos da Criança e do Adolescente - CDCA.	DISTRITO FEDERAL
14.243.1506.6200	S	B		4.200.000	37	6.464.124	4.367.104	24	Quantidade 1	» Conselho mantido: proc. 400.000.089/2009.	
PROTEÇÃO ESPECIAL DE ALTA COMPLEXIDADE		A	11.495.000	18.195.000	158	13.408.249	11.114.231	61			

(*) Prioridade da LDO (**) Projeto em andamento (***) Conservação de Patrimônio

....



GOVERNO DO DISTRITO FEDERAL

Desempenho Físico - Financeiro por Programa de Trabalho

Exercício: 2009

Secretaria de Estado de Planejamento e Gestão

3º bimestre de 2009

Página: 830

44101 - SECRETARIA DE ESTADO DE JUSTIÇA, DIREITOS HUMANOS E CIDADANIA

Emitido em: 24/07/2009 09:15:48

Projeto - Atividade - Oper.Especiais / Subtítulo	E P S O F S	Valor em (R\$ 1,00)						Descrição da Meta (Lei Orçamentária Anual)	Acompanhamento de Período Bimestral	
		Dotação Inicial (A)	Autorizado (B)	% B/A	Empenhado (C)	Liquidado (D)	% D/B		Etapas Previstas - ▶	Localização
14.243.1506.6200.3460	B		0	0	40.219	48.150	5			
ATENDIMENTO AO ADOLESCENTE COM MEDIDA DE SEMI-LIBERDADE - OCA	A	910.000	910.000	100	113.445	110.445	12	PESSOA ASSISTIDA (PESSOA)	▶ 0026 - Atender o adolescente com medida de Semi-liberdade.	DISTRITO FEDERAL
								Quantidade 597	▶ Pessoa assistida: jan.44, fev. 52, mar. 54, abr. 56, mai. 65, jun. 77, Fornecimento de alimentação p/ casa semi-liberdade, locação de imóvel da Unidade do Gama Proc. 400.001.234/2008; 400.001.196/2008; 400.000.200/2009; 400.001.061/2008..	
14.243.1506.6200.3461	B		0	0	2.996.577	1.347.739	20			
ATENDIMENTO AO ADOLESCENTE EM INTERNAÇÃO PROVISÓRIA - CAJE I - OCA	A	5.364.000	6.614.000	123	5.385.207	3.736.368	56	PESSOA ASSISTIDA (PESSOA)	▶ 0027 - Atender o adolescente em Internação Provisória - CAJE I.	DISTRITO FEDERAL
								Quantidade 597	▶ Pessoa assistida: jan. 197, fev. 225, mar. 224, abr. 223, mai.228, jun. 185, Proc.400.000.193/2009 - Convênio nº09/2003 Internação Provisória.	
14.243.1506.6200.3462	B		4.200.000	80	3.427.328	2.971.215	28			

(*) Prioridade da LDO (**) Projeto em andamento (***) Conservação de Patrimônio



GOVERNO DO DISTRITO FEDERAL

Desempenho Físico - Financeiro por Programa de Trabalho

Exercício: 2009

Secretaria de Estado de Planejamento e Gestão

3º bimestre de 2009

Página: 831

44101 - SECRETARIA DE ESTADO DE JUSTIÇA, DIREITOS HUMANOS E CIDADANIA

Emitido em: 24/07/2009 09:15:48

Projeto - Atividade - Oper.Especiais / Subtítulo	E P S O F S	Valor em (R\$ 1,00)						Descrição da Meta (Lei Orçamentária Anual)	Acompanhamento de Período Bimestral	
		Dotação Inicial (A)	Autorizado (B)	% B/A	Empenhado (C)	Liquidado (D)	% D/B		Etapas Previstas - ▶	Localização
ATENDIMENTO AO ADOLESCENTE COM MEDIDA DE INTERNAÇÃO - CAJE II - OCA	A	5.221.000	10.671.000	204	7.909.597	7.267.417	68	PESSOA ASSISTIDA (PESSOA)	▶ 0028 - Atender ao adolescente com medida de internação CAJE II.	DISTRITO FEDERAL
								Quantidade 250	▶ Pessoa assistida: jan. 198, fev. 225, mar. 154, abr. 148, mai. 149, jun. 183, - Contrato firmado 38/2008 e 32/2008 com a SEJUS/ INDP, CAJE, CIAP. CIAGO. Processos: 400.000.180/2009 - 400.001.062/2008 - 400.001.250/2008 400.001.256/2008 400.001.241/2008 400.001.221/2008; 400.001.216/2008	
									▶ 0029 - Atender ao adolescente com medida de internação CIAGO.	DISTRITO FEDERAL
									▶ Pessoa assistida: jan. 144, fev. 144, mar.141, abr.143, mai. 144, jun. 144,	
									▶ 0030 - Atender o adolescente com medida de internação CIAP.	DISTRITO FEDERAL
									▶ Pessoa assistida: jan. 53, fev. 69, mar.68, abr.77, mai. 69, jun.73,	
14.421.0100.2767	S B			0 0	0		108 0			

(*) Prioridade da LDO (**) Projeto em andamento (***) Conservação de Patrimônio



Projeto - Atividade - Oper.Especiais / Subtítulo	E P S O F S	Valor em (R\$ 1,00)						Descrição da Meta (Lei Orçamentária Anual)	Acompanhamento de Período Bimestral	
		Dotação Inicial (A)	Autorizado (B)	% B/A	Empenhado (C)	Liquidado (D)	% D/B		Etapas Previstas - ▶	Localização
MANUTENÇÃO E FUNCIONAMENTO DOS CONSELHOS TUTELARES	A	720.000	700.000	97	1.370	1.370	0	CONSELHO MANTIDO (UNIDADE)		
14.421.0100.2767.7701	B			0 0	0	108	0			
MANUTENÇÃO E FUNCIONAMENTO DOS CONSELHOS TUTELARES NO DISTRITO FEDERAL	A	700.000	700.000	100	1.370	1.370	0			
								Quantidade 10	▶ 0035 - Manter o funcionamento do conselho tutelar no Paranoá.	REGIÃO VII - PARANOÁ
									▶ Conselho mantido :Processo nº 400.000.234/09. Atendimentos realizados: 1º Bimestre 1.871, 2º Bimestre 1.210, 3º Bimestre 1.109,	
									▶ 0036 - Manter o funcionamento do conselho tutelar em Planaltina.	REGIÃO VI - PLANALTINA
									▶ Conselho mantido. Processo nº 400.000.234/09. Atendimentos realizados: 1º Bimestre 1.670, 2º Bimestre 1.147, 3º Bimestre 1.273,	
									▶ 0037 - Manter o funcionamento do conselho tutelar em Samambaia.	REGIÃO XII - SAMAMBAIA
									▶ Conselho mantido. Processo nº 400.000.234/09. Atendimentos realizados: 1º Bimestre 1.456 , 2º Bimestre 1.004, 3º Bimestre 1.138,	

**GOVERNO DO DISTRITO FEDERAL****Desempenho Físico - Financeiro por Programa de Trabalho****Exercício: 2009****Secretaria de Estado de Planejamento e Gestão****3º bimestre de 2009****Página: 833**

44101 - SECRETARIA DE ESTADO DE JUSTIÇA, DIREITOS HUMANOS E CIDADANIA

Emitido em: 24/07/2009 09:15:48

Projeto - Atividade - Oper.Especiais / Subtítulo	E S F	P O S	Valor em (R\$ 1,00)					Descrição da Meta (Lei Orçamentária Anual)	Acompanhamento de Período Bimestral	
			Dotação Inicial (A)	Autorizado (B)	% B/A	Empenhado (C)	Liquidado (D)		Etapas Previstas - ▶	Localização
									▶ 0038 - Manter o funcionamento do conselho tutelar em Santa Maria. ▶ Conselho mantido . Processo nº 400.000.234/09. Atendimentos realizados: 1º Bimestre 1.522, 2º Bimestre 750, 3º Bimestre 943,	REGIÃO XIII - SANTA MARIA
									▶ 0039 - Manter o funcionamento do conselho tutelar em Sobradinho. ▶ Conselho mantido . Processo nº 400.000.234/09. Atendimentos realizados: 1º Bimestre 1.354 , 2º Bimestre 964, 3º Bimestre 1.029,	REGIÃO V - SOBRADINHO
									▶ 0040 - Manter o funcionamento do conselho tutelar em Taguatinga. ▶ Conselho mantido . Processo nº 400.000.234/09. Atendimentos realizados: 1º Bimestre 1.339 , 2º Bimestre 852, 3º Bimestre 1.165	REGIÃO III - TAGUATINGA
									▶ 0041 - Manter o funcionamento do conselho tutelar no Plano Piloto. ▶ Conselho mantido . Processo nº 400.000.234/09.	REGIÃO I - PLANO PILOTO

(*) Prioridade da LDO (**) Projeto em andamento (***) Conservação de Patrimônio



GOVERNO DO DISTRITO FEDERAL

Desempenho Físico - Financeiro por Programa de Trabalho

Exercício: 2009

Secretaria de Estado de Planejamento e Gestão

3º bimestre de 2009

Página: 834

44101 - SECRETARIA DE ESTADO DE JUSTIÇA, DIREITOS HUMANOS E CIDADANIA

Emitido em: 24/07/2009 09:15:48

Projeto - Atividade - Oper.Especiais / Subtítulo	E S F	P O S	Valor em (R\$ 1,00)					Descrição da Meta (Lei Orçamentária Anual)	Acompanhamento de Período Bimestral	
			Dotação Inicial (A)	Autorizado (B)	% B/A	Empenhado (C)	Liquidado (D)		Etapas Previstas - ▶ Etapas Realizadas - ▶▶	Localização
14.421.0100.6031	S	B			0 0	0	7.750	15	<p>Atendimentos realizados: 1º Bimestre 1.749 , 2º Bimestre 1.100, 3º Bimestre 1.240,</p> <p>▶ 0042 - Manter o funcionamento do conselho tutelar em Brazlândia.</p> <p>▶ Conselho mantido . Processo nº 400.000.234/09. Atendimentos realizados: 1º Bimestre 1.230 , 2º Bimestre 1.011, 3º Bimestre 980,</p> <p>▶ 0043 - Manter o funcionamento do conselho tutelar em Ceilândia.</p> <p>▶ Conselho mantido. Processo nº 400.000.234/09. Atendimentos realizados: 1º Bimestre 2.195 , 2º Bimestre 952, 3º Bimestre 1.059,</p> <p>▶ 0044 - Manter o funcionamento do conselho tutelar no Gama.</p> <p>▶ Conselho mantido . Processo nº 400.000.234/09. Atendimentos realizados: 1º Bimestre 1.481 2º Bimestre 937, 3º Bimestre 1.046,</p>	<p>REGIÃO IV - BRAZLÂNDIA</p> <p>REGIÃO IX - CEILÂNDIA</p> <p>REGIÃO II - GAMA</p>

(*) Prioridade da LDO (**) Projeto em andamento (***) Conservação de Patrimônio

....

Projeto - Atividade - Oper.Especiais / Subtítulo	E	P	Valor em (R\$ 1,00)					Descrição da Meta (Lei Orçamentária Anual)	Acompanhamento de Período Bimestral		
			Dotação Inicial (A)	Autorizado (B)	% B/A	Empenhado (C)	Liquidado (D)		% D/B	Etapas Previstas - ▶ Etapas Realizadas - ▶▶	Localização
MANUTENÇÃO E FUNCIONAMENTO DO CONSELHO DOS DIREITOS DO IDOSO	A		300.000	50.000	17	7.750	7.750	15	CONSELHO MANTIDO (UNIDADE)	▶ 0046 - Manter o funcionamento do Conselho dos Direitos do Idoso no Distrito Federal.	REGIÃO I - PLANO PILOTO
14.421.0100.6031.0004	B			0	0	0	7.750	15			
MANUTENÇÃO E FUNCIONAMENTO DO CONSELHO DOS DIREITOS DO IDOSO NO DISTRITO FEDERAL	A		50.000	50.000	100	7.750	7.750	15	Quantidade 1	▶ Conselho mantido : Atendimentos jan 102, fev 194, mar. 310, abr.256,mai.381, jun.381 proc. 400.001.071/2008 contratação de empresa especializada p/criação de projetos gráficos mat.educativo divulgação direitos do idoso.	
14.421.1506.6194	S	B		150.000	0	8.000	8.000	5			
PROTEÇÃO SOCIAL ESPECIAL DE MÉDIA COMPLEXIDADE	A		0	150.000	0	8.000	8.000	5			
14.421.1506.6194.7886	B			150.000	0	8.000	8.000	5			
ATENDIMENTO AO ADOLESCENTE COM MEDIDA DE LIBERDADE ASSISTIDA	A		0	150.000	0	8.000	8.000	5	PESSOA ASSISTIDA (PESSOA)	▶ 0081 - Atender ao adolescente com medida de liberdade assistida.	DISTRITO FEDERAL
									Quantidade 1200	▶ Pessoa assistida: jan. 1.615,	



GOVERNO DO DISTRITO FEDERAL

Desempenho Físico - Financeiro por Programa de Trabalho

Exercício: 2009

Secretaria de Estado de Planejamento e Gestão

3º bimestre de 2009

Página: 836

44101 - SECRETARIA DE ESTADO DE JUSTIÇA, DIREITOS HUMANOS E CIDADANIA

Emitido em: 24/07/2009 09:15:48

Projeto - Atividade - Oper.Especiais / Subtítulo	E	P	Valor em (R\$ 1,00)					Descrição da Meta (Lei Orçamentária Anual)	Acompanhamento de Período Bimestral	
			Dotação Inicial (A)	Autorizado (B)	% B/A	Empenhado (C)	Liquidado (D)		Etapas Previstas - ▶	Localização
14.421.2409.2277	S	B		150.000	0	0	0 0		fev. 1.615, mar.1.498. abr. 1.512, mai. 1.478, jun. 1.504, Processo 400.000.771/2009.	
COORDENAÇÃO E EXECUÇÃO DE PROGRAMAS PARA PESSOA PORTADORA DE DEFICIÊNCIA		A	0	150.000	0	0	0 0			
14.421.2409.2277.8380		B		150.000	0	0	0 0			
COORDENAÇÃO E EXECUÇÃO DE PROGRAMAS PARA PESSOAS PORTADORAS DE NECESSIDADES ESPECIAIS		A	0	150.000	0	0	0 0	PROGRAMA REALIZADO (UNIDADE)	▶ 0082 - Coordenar e executar programas para pessoas portadoras de necessidades especiais.	DISTRITO FEDERAL
								Quantidade 4	▶ Programas realizados: jan. 3.200, fev. 3.305, marc. 6.532, abr. 5.724, mai.3.942, jun. 3.634,	
14.421.2411.6199	S	B		100.000	0	0	0 0			
PROTEÇÃO SOCIAL BÁSICA		A	0	100.000	0	0	0 0			
14.421.2411.6199.8606		B		100.000	0	0	0 0			
PROTEÇÃO SOCIAL BÁSICA DE AMPARO AO IDOSO		A	0	100.000	0	0	0 0	PESSOA ASSISTIDA (PESSOA)	▶ 0083 - Realizar proteção social básica de amparo ao idoso.	DISTRITO FEDERAL

(*) Prioridade da LDO (**) Projeto em andamento (***) Conservação de Patrimônio

....



GOVERNO DO DISTRITO FEDERAL

Desempenho Físico - Financeiro por Programa de Trabalho

Exercício: 2009

Secretaria de Estado de Planejamento e Gestão

3º bimestre de 2009

Página: 837

44101 - SECRETARIA DE ESTADO DE JUSTIÇA, DIREITOS HUMANOS E CIDADANIA

Emitido em: 24/07/2009 09:15:49

Projeto - Atividade - Oper.Especiais / Subtítulo	E	P	Valor em (R\$ 1,00)					Descrição da Meta (Lei Orçamentária Anual)	Acompanhamento de Período Bimestral		
			Dotação Inicial (A)	Autorizado (B)	% B/A	Empenhado (C)	Liquidado (D)		% D/B	Etapas Previstas - ▶ Etapas Realizadas - ►►	Localização
14.422.0100.2616	S	B		0	0	398	193	0	Quantidade 780	► Pessoa assistida: jan. 623, fev. 691, mar. 986, abr. 681, mai.702, jun.728,	REGIÃO I - PLANO PILOTO
MANUTENÇÃO E FUNCIONAMENTO DO CONSELHO DE DEFESA DOS DIREITOS DA PESSOA HUMANA		A	150.000	150.000	100	398	193	0			
14.422.0100.2616.0005		B		0	0	398	193	0			
MANUTENÇÃO E FUNCIONAMENTO DO CONSELHO ANTIDROGAS NO DISTRITO FEDERAL - CONAD/DF		A	50.000	50.000	100	398	193	0	CONSELHO MANTIDO (UNIDADE)	► 0053 - Manter o funcionamento do Conselho Antidrogas no Distrito Federal - CONAD/DF	
									Quantidade 1	► Conselho mantido: proc. 400.000.329/2009, autorização no SRP nº 2031/09, 2032/09,2033/09.Compra de material de expediente.	
14.422.0100.6030	S	B		0	0	34.058	35.140	35			REGIÃO I - PLANO PILOTO
MANUTENÇÃO E FUNCIONAMENTO DO CONSELHO DE DEFESA DOS DIREITOS DA MULHER		A	100.000	100.000	100	89.058	87.849	88			
14.422.0100.6030.0009		B		0	0	34.058	35.140	35			
MANUTENÇÃO E FUNCIONAMENTO DO CONSELHO DE DEFESA DOS		A	100.000	100.000	100	89.058	87.849	88	CONSELHO MANTIDO	► 0055 - Manter o funcionamento	REGIÃO I - PLANO PILOTO



GOVERNO DO DISTRITO FEDERAL

Desempenho Físico - Financeiro por Programa de Trabalho

Exercício: 2009

Secretaria de Estado de Planejamento e Gestão

3º bimestre de 2009

Página: 838

44101 - SECRETARIA DE ESTADO DE JUSTIÇA, DIREITOS HUMANOS E CIDADANIA

Emitido em: 24/07/2009 09:15:49

Projeto - Atividade - Oper.Especiais / Subtítulo	E	P	Valor em (R\$ 1,00)					Descrição da Meta (Lei Orçamentária Anual)	Acompanhamento de Período Bimestral	
			Dotação Inicial (A)	Autorizado (B)	% B/A	Empenhado (C)	Liquidado (D)		Etapas Previstas - ▶	Localização
								(UNIDADE)	do Conselho dos Direitos da mulher no Plano Piloto - CDM.	
								Quantidade 1	► Conselho mantido: Atendimentos realizados: jan. 170, fev.149, mar. 160, abr. 192, mai.294, jun.428 - despesa com contrato de Locação de Imóveis nº 04/2005 e condomínio - CDM. proc.380.000.172/2007; 400.000.252/2009	
14.422.0100.6032	S	B			0 0	0	0 0			
MANUTENÇÃO E FUNCIONAMENTO DO CONSELHO DE DEFESA DOS DIREITOS DO NEGRO		A	300.000	300.000	100	0	0 0			
14.422.0100.6032.0004		B			0 0	0	0 0			
MANUTENÇÃO E FUNCIONAMENTO DO CONSELHO DE DEFESA DOS DIREITOS DO NEGRO NO DISTRITO FEDERAL		A	300.000	300.000	100	0	0 0	CONSELHO MANTIDO (UNIDADE)	► 0056 - Manter o funcionamento do conselho de defesa dos direitos do negro no Distrito Federal - CDDN.	REGIÃO I - PLANO PILOTO
								Quantidade 1	► Conselho mantido: Atendimentos realizados: jan. 400 , fev. 900, mar. 400, abr. 400, mai. 947 , jun.751, - Despesa com contrato nº 11/2006 locação de imóvel - CDDN. proc. 400.000.172/2009	

(*) Prioridade da LDO (**) Projeto em andamento (***) Conservação de Patrimônio



GOVERNO DO DISTRITO FEDERAL

Desempenho Físico - Financeiro por Programa de Trabalho

Exercício: 2009

Secretaria de Estado de Planejamento e Gestão

3º bimestre de 2009

Página: 839

44101 - SECRETARIA DE ESTADO DE JUSTIÇA, DIREITOS HUMANOS E CIDADANIA

Emitido em: 24/07/2009 09:15:49

Projeto - Atividade - Oper.Especiais / Subtítulo	E	P	Valor em (R\$ 1,00)					Descrição da Meta (Lei Orçamentária Anual)	Acompanhamento de Período Bimestral	
			Dotação Inicial (A)	Autorizado (B)	% B/A	Empenhado (C)	Liquidado (D)		Etapas Previstas - ▶	Localização
14.422.1501.2426	S	B		0	0	160.514	160.514	2		
MANUTENÇÃO DO PROGRAMA REINTEGRA CIDADÃO		A	8.625.000	8.625.000	100	329.586	329.586	4		
14.422.1501.2426.0001		B		0	0	160.514	160.514	2		
MANUTENÇÃO DO PROGRAMA REINTEGRA CIDADÃO DA SECRETARIA DE ESTADO DE JUSTIÇA, DIREITOS HUMANOS E CIDADANIA		A	8.625.000	8.625.000	100	329.586	329.586	4	PESSOA ASSISTIDA (PESSOA)	▶ 0061 - Manter o programa reintegra cidadão da SEJUS.
									Quantidade 1500	▶ Pessoa assistida: jan. 52, fev. 72, mar. 98, abr. 94, mai 121, jun. 139, Contrato de mão-de-obra de serviços a serem executados pelos internos da FUNAP, conforme do Convênio nº 12/2008/ SEJUS/FUNAP. proc. 400.000.534/2008
14.422.1501.2593	S	B		220.000	47	220.000	220.000	31		
PROTEÇÃO ÀS VÍTIMAS, TESTEMUNHAS E SEUS FAMILIARES - PROVITA		A	473.000	704.896	149	693.000	693.000	98		
14.422.1501.2593.7080		B		220.000	47	220.000	220.000	31		
PROTEÇÃO ÀS VÍTIMAS, TESTEMUNHAS E SEUS FAMILIARES - PROVITA/DF		A	473.000	704.896	149	693.000	693.000	98	PESSOA ATENDIDA (PESSOA)	▶ 0062 - Proteger vítimas,



GOVERNO DO DISTRITO FEDERAL

Desempenho Físico - Financeiro por Programa de Trabalho

Exercício: 2009

Secretaria de Estado de Planejamento e Gestão

3º bimestre de 2009

Página: 840

44101 - SECRETARIA DE ESTADO DE JUSTIÇA, DIREITOS HUMANOS E CIDADANIA

Emitido em: 24/07/2009 09:15:49

Projeto - Atividade - Oper.Especiais / Subtítulo	E	P	Valor em (R\$ 1,00)						Descrição da Meta (Lei Orçamentária Anual)	Acompanhamento de Período Bimestral	
			Dotação Inicial (A)	Autorizado (B)	% B/A	Empenhado (C)	Liquidado (D)	% D/B		Etapas Previstas - ▶	Localização
										Etapas Realizadas - ▶▶	
14.422.1502.2562	S	B		0	0	227.340	108.093	3	Quantidade 500	testemunhas e seus familiares.	
MANUTENÇÃO À ATENÇÃO ESPECIALIZADA E PROTEÇÃO À MULHER VÍTIMA DE VIOLÊNCIA		A	2.792.000	3.478.302	125	312.840	193.238	6		» Pessoas Atendidas: jan 28, fev 30, mar. 30, abr. 33, mai.33, jun.33. Processo 100.000.433/2006.	
14.422.1502.2562.0002		B		0	0	227.340	108.093	3			
MANUTENÇÃO À ATENÇÃO ESPECIALIZADA E PROTEÇÃO À MULHER VÍTIMA DE VIOLÊNCIA - CASA ABRIGO		A	2.792.000	3.478.302	125	312.840	193.238	6	PESSOA ASSISTIDA (PESSOA)	» 0065 - Manter, atender e proteger a mulher vítima de violência - Casa Abrigo.	REGIÃO XVI - LAGO SUL
									Quantidade 200	» Pessoa assistida: jan. 188, fev .295, mar. 704, abr. 724, mai. 1.068, jun. 1.547 - Contrato nº 38/2008 Alimentação Casa Abrigo. proc. 400.000.201/2009	
14.422.1502.2628	S	B		100.000	0	0	0	0			
ATENDIMENTO ESPECIALIZADO AO AGRESSOR		A	0	100.000	0	0	0	0			
14.422.1502.2628.0002		B		100.000	0	0	0	0			

(*) Prioridade da LDO (**) Projeto em andamento (***) Conservação de Patrimônio

....

**GOVERNO DO DISTRITO FEDERAL****Desempenho Físico - Financeiro por Programa de Trabalho****Exercício: 2009****Secretaria de Estado de Planejamento e Gestão****3º bimestre de 2009****Página: 841**

44101 - SECRETARIA DE ESTADO DE JUSTIÇA, DIREITOS HUMANOS E CIDADANIA

Emitido em: 24/07/2009 09:15:49

Projeto - Atividade - Oper.Especiais / Subtítulo	E S F	P O S	Valor em (R\$ 1,00)						Descrição da Meta (Lei Orçamentária Anual)	Acompanhamento de Período Bimestral	
			Dotação Inicial (A)	Autorizado (B)	% B/A	Empenhado (C)	Liquidado (D)	% D/B		Etapas Previstas - ▶	
										Etapas Realizadas - ►►	
ATENDIMENTO ESPECIALIZADO AO AGRESSOR		A	0	100.000	0	0	0	0	PESSOA ASSISTIDA (PESSOA) <		

(*) Prioridade da LDO (**) Projeto em andamento (***) Conservação de Patrimônio



GOVERNO DO DISTRITO FEDERAL

Desempenho Físico - Financeiro por Programa de Trabalho

Exercício: 2009

Secretaria de Estado de Planejamento e Gestão

3º bimestre de 2009

Página: 842

44202 - FUNDAÇÃO DE AMPARO AO TRABALHADOR PRESO

Emitido em: 24/07/2009 09:15:49

Projeto - Atividade - Oper.Especiais / Subtítulo	E	P	Valor em (R\$ 1,00)					Descrição da Meta (Lei Orçamentária Anual)	Acompanhamento de Período Bimestral	
			Dotação Inicial (A)	Autorizado (B)	% B/A	Empenhado (C)	Liquidado (D)		Etapas Previstas - ▶	Localização
14.122.0100.8502	F	B		800.000	126	226.551	226.551	12		
ADMINISTRAÇÃO DE PESSOAL		A	633.000	1.933.000	305	696.179	695.667	36		
14.122.0100.8502.7029		B		800.000	126	226.551	226.551	12		
ADMINISTRAÇÃO DE PESSOAL DA FUNDAÇÃO DE AMPARO AO TRABALHADOR PRESO		A	633.000	1.933.000	305	696.179	695.667	36	SERVIDOR REMUNERADO (PESSOA)	▶ 0001 - Remunerar servidores ativos da FUNAP.
									Quantidade 24	▶ Servidores remunerados: jan 46, fev 47, mar 51, abr 48, mai 47, jun 47 ; Proc. nº 056.000.037/2009.
14.122.0196.8517	F	B		0	0	72.538	230.600	39		
MANUTENÇÃO DE SERVIÇOS ADMINISTRATIVOS GERAIS		A	593.000	593.000	100	334.088	298.339	50		
14.122.0196.8517.7257		B		0	0	72.538	230.600	39		
MANUTENÇÃO DE SERVIÇOS ADMINISTRATIVOS GERAIS DA FUNDAÇÃO DE AMPARO AO TRABALHADOR PRESO		A	593.000	593.000	100	334.088	298.339	50	-- (--)	▶ 0002 - Manter os serviços administrativos gerais da FUNAP.
									Quantidade 0	▶ Órgão mantido. Proc. nº 056.000.156/2008 ; nº 056.000.072/2009; nº 056.000.077/2009 ; nº



GOVERNO DO DISTRITO FEDERAL

Desempenho Físico - Financeiro por Programa de Trabalho

Exercício: 2009

Secretaria de Estado de Planejamento e Gestão

3º bimestre de 2009

Página: 843

44202 - FUNDAÇÃO DE AMPARO AO TRABALHADOR PRESO

Emitido em: 24/07/2009 09:15:49

Projeto - Atividade - Oper.Especiais / Subtítulo	E S F	P O S	Valor em (R\$ 1,00)					Descrição da Meta (Lei Orçamentária Anual)	Acompanhamento de Período Bimestral	
			Dotação Inicial (A)	Autorizado (B)	% B/A	Empenhado (C)	Liquidado (D)		Etapas Previstas - ▶ Etapas Realizadas - ▶▶	Localização
14.122.0750.2655	F	B			0 0	0	0 0		056.000.069/2009, e outros. ▶ 0003 - Adquirir material permante.	DISTRITO FEDERAL
CAPACITAÇÃO DE RECURSOS HUMANOS		A	70.000	70.000	100	27.090	22.650	32	▶ Material adquirido:07 Quadros escolares, Proc. n° 056.000.083/2009 ; 01 Carimbo numerador de folhas,Proc.n° 056.000075/2009 ; 01 Caminhão 0km,Proc. n° 056.000.451/2008.	
14.122.0750.2655.7912		B			0 0	0	0 0			
CAPACITAÇÃO DE RECURSOS HUMANOS DOS SERVIDORES DA FUNDAÇÃO DE AMPARO AO TRABALHADOR PRESO		A	70.000	70.000	100	27.090	22.650	32	SERVIDOR CAPACITADO (PESSOA) Quantidade 24	DISTRITO FEDERAL
14.421.0196.2191	F	B			0 0	1.507.843	1.328.136	7	▶ 0004 - Capacitar os servidores da FUNAP. ▶ 09 Servidores capacitados: Proc. n° 056.000.063/2009, 05 Servidores capacitados: Proc. n° 056.000.105/2009.	

(*) Prioridade da LDO (**) Projeto em andamento (***) Conservação de Patrimônio

....



GOVERNO DO DISTRITO FEDERAL

Desempenho Físico - Financeiro por Programa de Trabalho

Exercício: 2009

Secretaria de Estado de Planejamento e Gestão

3º bimestre de 2009

Página: 844

44202 - FUNDAÇÃO DE AMPARO AO TRABALHADOR PRESO

Emitido em: 24/07/2009 09:15:49

Projeto - Atividade - Oper.Especiais / Subtítulo	E P S O F S	Valor em (R\$ 1,00)						Descrição da Meta (Lei Orçamentária Anual)	Acompanhamento de Período Bimestral	
		Dotação Inicial (A)	Autorizado (B)	% B/A	Empenhado (C)	Liquidado (D)	% D/B		Etapas Previstas - ▶	Localização
RESSOCIALIZAÇÃO E ASSISTÊNCIA AO PRESO	A	18.463.826	18.463.826	100	3.999.093	3.255.280	18			
14.421.0196.2191.0008	B			0 0	1.507.843	1.328.136	7			
RESSOCIALIZAÇÃO E ASSISTÊNCIA AO PRESO DA FUNDAÇÃO DE AMPARO AO TRABALHADOR PRESO	A	18.463.826	18.463.826	100	3.999.093	3.255.280	18	PRESO ASSISTIDO (PESSOA)	▶ 0005 - Ressocializar e prestar assistência a sentenciados.	DISTRITO FEDERAL
								Quantidade 17000	▶ Sentenciados ressocializados e assistidos: jan 851; fev 902; mar 925; abr 920; mai 923; jun 956; através da inclusão na sociedade observados os critérios da portaria nº 15/2003-VEC/DF.	
14.421.0750.8504	F B		80.000	129	23.364	21.618	15			
CONCESSÃO DE BENEFÍCIOS A SERVIDORES	A	62.000	142.000	229	69.184	62.732	44			
14.421.0750.8504.7021	B		80.000	129	23.364	21.618	15			
CONCESSÃO DE BENEFÍCIOS AOS SERVIDORES DA FUNDAÇÃO DE AMPARO AO TRABALHADOR PRESO	A	62.000	142.000	229	69.184	62.732	44	BENEFÍCIO CONCEDIDO (UNIDADE)	▶ 0007 - Conceder vale transporte aos servidores da FUNAP.	DISTRITO FEDERAL
								Quantidade 24	▶ Benefícios concedidos: jan 08; fev 22; mar 24; abr 26; mai 26; jun 29; Proc. nº 056.000.036/2009.	



GOVERNO DO DISTRITO FEDERAL

Desempenho Físico - Financeiro por Programa de Trabalho

Exercício: 2009

Secretaria de Estado de Planejamento e Gestão

3º bimestre de 2009

Página: 845

44202 - FUNDAÇÃO DE AMPARO AO TRABALHADOR PRESO

Emitido em: 24/07/2009 09:15:49

Projeto - Atividade - Oper.Especiais / Subtítulo	E S F	P O S	Valor em (R\$ 1,00)					Descrição da Meta (Lei Orçamentária Anual)	Acompanhamento de Período Bimestral	
			Dotação Inicial (A)	Autorizado (B)	% B/A	Empenhado (C)	Liquidado (D)		Etapas Previstas - ▶ Etapas Realizadas - ▶▶	Localização
									▶ 0008 - Conceder auxílio-creche aos servidores da FUNAP.	DISTRITO FEDERAL
									▶ Benefícios concedidos: jan 01; fev 06; mar 07; abr 07; mai 07; jun 07; Proc. nº 056.000.037/2009.	
									▶ 0009 - Conceder auxílio-alimentação aos servidores da FUNAP.	DISTRITO FEDERAL
									▶ Benefícios concedidos: jan 37; fev 38; mar 40; abr 39; mai 39; jun 39; Proc. nº 056.000.037/2009.	

(*) Prioridade da LDO (**) Projeto em andamento (***) Conservação de Patrimônio



GOVERNO DO DISTRITO FEDERAL

Desempenho Físico - Financeiro por Programa de Trabalho

Exercício: 2009

Secretaria de Estado de Planejamento e Gestão

3º bimestre de 2009

Página: 846

44903 - FUNDO DOS DIREITOS DA CRIANÇA E DO ADOLESCENTE

Emitido em: 24/07/2009 09:15:49

Projeto - Atividade - Oper.Especiais / Subtítulo	E	P	Valor em (R\$ 1,00)						Descrição da Meta (Lei Orçamentária Anual)	Acompanhamento de Período Bimestral	
			Dotação Inicial (A)	Autorizado (B)	% B/A	Empenhado (C)	Liquidado (D)	% D/B		Etapas Previstas - ▶ Etapas Realizadas - ▶▶	Localização
14.243.1508.2794	S	B		0	0	64.295	63.495	3			
ASSISTÊNCIA AO ADOLESCENTE		A	150.000	2.371.775	0	64.295	63.495	3			
14.243.1508.2794.0686		B		0	0	64.295	63.495	3			
ASSISTÊNCIA AO ADOLESCENTE - OCA		A	150.000	2.371.775	0	64.295	63.495	3	ADOLESCENTE ASSISTIDO (PESSOA)	▶ 0001 - Prestar assistência ao adolescente - OCA.	DISTRITO FEDERAL
									Quantidade 4500	▶ Adolescente assistido: 3º Bimestre 800, proc. 400.000.733/2008, despesa c/concessão subvenção social, aquisição de materiais p/implementação de ações /projetos para qualificação nas áreas de oficinas profissionalizantes, odontologia e fisioterapia , a favor da entidade.	

(*) Prioridade da LDO (**) Projeto em andamento (***) Conservação de Patrimônio



GOVERNO DO DISTRITO FEDERAL

Desempenho Físico - Financeiro por Programa de Trabalho

Exercício: 2009

Secretaria de Estado de Planejamento e Gestão

3º bimestre de 2009

Página: 847

44904 - FUNDO DE APOIO E ASSISTÊNCIA AO IDOSO DO DISTRITO FEDERAL

Emitido em: 24/07/2009 09:15:49

Projeto - Atividade - Oper.Especiais / Subtítulo	E S F	P S O F	Valor em (R\$ 1,00)					Descrição da Meta (Lei Orçamentária Anual)	Acompanhamento de Período Bimestral	
			Dotação Inicial (A)	Autorizado (B)	% B/A	Empenhado (C)	Liquidado (D)	% D/B	Etapas Previstas - ▶	Localização
08.241.2411.2268	S	B		0	0	2.240	2.460	3		
ASSISTÊNCIA AO IDOSO		A	75.000	75.000	100	4.700	2.460	3		
08.241.2411.2268.3234		B		0	0	2.240	2.460	3		
ASSISTÊNCIA AO IDOSO		A	75.000	75.000	100	4.700	2.460	3	PESSOA ASSISTIDA (PESSOA)	DISTRITO FEDERAL
									Quantidade 780	
									▶ 0001 - Prestar assistência aos Idosos	
									▶ Pessoa assistida: abr. 500, proc.400.000.140/2009, fraldas descartáveis tamanho médio (adulto de 40 até 70 KG).	

(*) Prioridade da LDO (**) Projeto em andamento (***) Conservação de Patrimônio



GOVERNO DO DISTRITO FEDERAL

Desempenho Físico - Financeiro por Programa de Trabalho

Exercício: 2009

Secretaria de Estado de Planejamento e Gestão

3º bimestre de 2009

Página: 848

44905 - FUNDO DE APOIO E APARELHAMENTO DO CENTRO DE ASSISTÊNCIA JUD. CIÁRIA DO DISTRITO FEDERAL - PROJUR

Emitido em: 24/07/2009 09:15:49

Projeto - Atividade - Oper.Especiais / Subtítulo	E	P	Valor em (R\$ 1,00)					Descrição da Meta (Lei Orçamentária Anual)	Acompanhamento de Período Bimestral	
			Dotação Inicial (A)	Autorizado (B)	% B/A	Empenhado (C)	Liquidado (D)		Etapas Previstas - ▶	Localização
04.122.2400.3030	F	B		0	0	0	33.442	14		
MODERNIZAÇÃO E REAPARELHAMENTO DO CEAJUR		A	234.746	234.746	100	33.442	33.442	14		
04.122.2400.3030.0002		B		0	0	0	33.442	15		
MODERNIZAÇÃO E REAPARELHAMENTO DO CENTRO DE ASSISTÊNCIA JUDICIÁRIA DO DISTRITO FEDERAL		A	219.746	219.746	100	33.442	33.442	15	EQUIPAMENTO ADQUIRIDO (UNIDADE)	
									Quantidade 40	
									▶ 0001 - Adquirir equipamentos para o funcionamento dos núcleos de atendimento da defensoria pública ▶ Equipamento adquirido: Compra de material permanente (23 impressoras multifuncional, 15 armários de aço e 09 arquivos de aço). proc. 400.001.099/2008, 400.001.160/2008.	DISTRITO FEDERAL



GOVERNO DO DISTRITO FEDERAL

Desempenho Físico - Financeiro por Programa de Trabalho

Exercício: 2009

Secretaria de Estado de Planejamento e Gestão

3º bimestre de 2009

Página: 849

45101 - SECRETARIA DE ESTADO DA ORDEM PÚBLICA E SOCIAL E CORREGEDOR A GERAL DO DF

Emitido em: 24/07/2009 09:15:49

Projeto - Atividade - Oper.Especiais / Subtítulo	E	P	Valor em (R\$ 1,00)					Descrição da Meta (Lei Orçamentária Anual)	Acompanhamento de Período Bimestral	
			Dotação Inicial (A)	Autorizado (B)	% B/A	Empenhado (C)	Liquidado (D)		Etapas Previstas - ▶	Localização
04.122.0079.8502	F	B		-500.000	-2	4.968.458	4.968.458	19		
ADMINISTRAÇÃO DE PESSOAL		A	26.414.000	25.914.000	98	14.398.788	14.398.788	56		
04.122.0079.8502.6996		B		-500.000	-2	4.968.458	4.968.458	19		
ADMINISTRAÇÃO DE PESSOAL DA CORREGEDORIA-GERAL DO DISTRITO FEDERAL		A	26.414.000	25.914.000	98	14.398.788	14.398.788	56	SERVIDOR REMUNERADO (PESSOA)	REGIÃO I - PLANO PILOTO
								Quantidade 268	▶ Servidores remunerados: jan:314, fev:324, mar:330, abr:331, mai:332, jun:332. Proc.nº017.000.056/2009.	
04.122.0079.8504	F	B		0	0	91.918	91.927	15		
CONCESSÃO DE BENEFÍCIOS A SERVIDORES		A	610.000	610.000	100	293.017	289.054	47		
04.122.0079.8504.6991		B		0	0	91.918	91.927	15		
CONCESSÃO DE BENEFÍCIOS AOS SERVIDORES DA CORREGEDORIA-GERAL DO DISTRITO FEDERAL		A	610.000	610.000	100	293.017	289.054	47	BENEFÍCIO CONCEDIDO (UNIDADE)	DISTRITO FEDERAL
								Quantidade 384	▶ Benefícios concedidos: jan:29, fev:33, mar:33, abr:36, mai:35, jun:35. Proc.nº 017.000.056/2009.	



GOVERNO DO DISTRITO FEDERAL

Desempenho Físico - Financeiro por Programa de Trabalho

Exercício: 2009

Secretaria de Estado de Planejamento e Gestão

3º bimestre de 2009

Página: 850

45101 - SECRETARIA DE ESTADO DA ORDEM PÚBLICA E SOCIAL E CORREGEDOR A GERAL DO DF

Emitido em: 24/07/2009 09:15:49

Projeto - Atividade - Oper.Especiais / Subtítulo	E	P	Valor em (R\$ 1,00)					Descrição da Meta (Lei Orçamentária Anual)	Acompanhamento de Período Bimestral	
			Dotação Inicial (A)	Autorizado (B)	% B/A	Empenhado (C)	Liquidado (D)		Etapas Previstas - ▶	Localização
									0003 - Conceder vales-transporte a servidores da CGDF.	DISTRITO FEDERAL
									Benefícios concedidos: jan:108, fev:112, mar:117, abr:115, mai:111, jun:113. Proc.nº 017.000.056/2009.	
									0004 - Conceder auxílio-alimentação a servidores da CGDF.	DISTRITO FEDERAL
									Benefícios concedidos: jan:280, fev:288, mar:290, abr:289, mai:288, jun:290. Proc.nº 017.000.056/2009.	
									0005 - Conceder auxílio-transporte a servidores da CGDF.	DISTRITO FEDERAL
									Benefícios concedidos: jan:10, fev:10, mar:10, abr:8, mai:8, jun:7. Proc.nº 017.000.056/2009.	
04.122.0100.8517	F	B			0 0	1.110.149	77.501	2		
MANUTENÇÃO DE SERVIÇOS ADMINISTRATIVOS GERAIS		A	4.543.000	4.543.000	100	1.705.554	342.652	8		
04.122.0100.8517.6989		B			0 0	1.110.149	77.501	2		

(*) Prioridade da LDO (**) Projeto em andamento (***) Conservação de Patrimônio

....



GOVERNO DO DISTRITO FEDERAL

Desempenho Físico - Financeiro por Programa de Trabalho

Exercício: 2009

Secretaria de Estado de Planejamento e Gestão

3º bimestre de 2009

Página: 851

45101 - SECRETARIA DE ESTADO DA ORDEM PÚBLICA E SOCIAL E CORREGEDOR A GERAL DO DF

Emitido em: 24/07/2009 09:15:49

Projeto - Atividade - Oper.Especiais / Subtítulo	E P S O F S	Valor em (R\$ 1,00)						Descrição da Meta (Lei Orçamentária Anual)	Acompanhamento de Período Bimestral	
		Dotação Inicial (A)	Autorizado (B)	% B/A	Empenhado (C)	Liquidado (D)	% D/B		Etapas Previstas - ▶	Localização
MANUTENÇÃO DE SERVIÇOS ADMINISTRATIVOS GERAIS DA CORREGEDORIA-GERAL DO DISTRITO FEDERAL	A	4.543.000	4.543.000	100	1.705.554	342.652	8	-- (--)	▶ 0006 - Manter os serviços administrativos da CGDF.	REGIÃO I - PLANO PILOTO
								Quantidade 0	▶ Órgão mantido. Proc.nº017.000.876/2007, Proc.nº017.000.755/2007, Proc.nº017.000.307/2008 e outros.	
04.126.0079.3011	F B			0 0	0	67.644	3		▶ 0007 - Adquirir materiais permanentes para a CGDF.	REGIÃO I - PLANO PILOTO
									▶ Bens adquiridos: 2 aparelhos de ar condicionado, 5 fragmentadoras, 2 protocoladores. Proc.nº 017.001.506/2009, 017.001.689/2008.	
MODERNIZAÇÃO E EXPANSÃO DA INFRA-ESTRUTURA DE TECNOLOGIA DA INFORMAÇÃO	A	2.049.000	2.049.000	100	709.274	444.862	22			
04.126.0079.3011.0001	B			0 0	0	67.644	3			
MODERNIZAÇÃO E INTEGRAÇÃO DOS SISTEMAS DE INFORMAÇÕES DA CORREGEDORIA GERAL DO DISTRITO FEDERAL	A	2.049.000	2.049.000	100	709.274	444.862	22	SISTEMA MELHORADO (UNIDADE)	▶ 0008 - Modernizar e integrar os sistemas de informações da CGDF.	REGIÃO I - PLANO PILOTO
								Quantidade 1	▶ Sistema melhorado: Locação de 300 microcomputadores, 13	



GOVERNO DO DISTRITO FEDERAL

Desempenho Físico - Financeiro por Programa de Trabalho

Exercício: 2009

Secretaria de Estado de Planejamento e Gestão

3º bimestre de 2009

Página: 852

45101 - SECRETARIA DE ESTADO DA ORDEM PÚBLICA E SOCIAL E CORREGEDOR A GERAL DO DF

Emitido em: 24/07/2009 09:15:49

Projeto - Atividade - Oper.Especiais / Subtítulo	E S O F S	P S O F S	Valor em (R\$ 1,00)					Descrição da Meta (Lei Orçamentária Anual)	Acompanhamento de Período Bimestral	
			Dotação Inicial (A)	Autorizado (B)	% B/A	Empenhado (C)	Liquidado (D)		Etapas Previstas - ▶	Localização
									Etapas Realizadas - ▶▶	
04.128.0079.2655	F	B			0 0	28.939	25.235	4	servidores e 6 impressoras, upgrade Sistema SAEWeb. Proc.nº 017.000.860/2007, 017.000.110/2008 e 017.000.424/2008.	REGIÃO I - PLANO PILOTO
CAPACITAÇÃO DE RECURSOS HUMANOS		A	614.000	614.000	100	92.054	44.955	7	▶ 0009 - Adquirir materiais permanentes para a CGDF.	
04.128.0079.2655.6170		B			0 0	28.939	25.235	4	▶ Bens adquiridos: Switches; Proc. nº 017.001.360/2008.	
QUALIFICAÇÃO E DESENVOLVIMENTO DE SERVIDORES DA CORREGEDORIA-GERAL DO DISTRITO FEDERAL		A	614.000	614.000	100	92.054	44.955	7	SERVIDOR CAPACITADO (PESSOA)	REGIÃO I - PLANO PILOTO
								Quantidade 50	▶ 0010 - Capacitar servidores da CGDF.	
04.451.1501.2426	F	B			0 0	37.350	37.350	7	▶ Servidores capacitados: mar:3, abr:2, mai:1. Proc. nº480.000.022/2009, 480.000.071/2009 e outros. Servidores em capacitação: 5. Proc. nº017.001.147/2008.	

(*) Prioridade da LDO (**) Projeto em andamento (***) Conservação de Patrimônio



GOVERNO DO DISTRITO FEDERAL

Desempenho Físico - Financeiro por Programa de Trabalho

Exercício: 2009

Secretaria de Estado de Planejamento e Gestão

3º bimestre de 2009

Página: 853

45101 - SECRETARIA DE ESTADO DA ORDEM PÚBLICA E SOCIAL E CORREGEDOR A GERAL DO DF

Emitido em: 24/07/2009 09:15:49

Projeto - Atividade - Oper.Especiais / Subtítulo	E P S O F S	Valor em (R\$ 1,00)						Descrição da Meta (Lei Orçamentária Anual)	Acompanhamento de Período Bimestral	
		Dotação Inicial (A)	Autorizado (B)	% B/A	Empenhado (C)	Liquidado (D)	% D/B		Etapas Previstas - ▶	Localização
MANUTENÇÃO DO PROGRAMA REINTEGRA CIDADÃO	A	500.000	500.000	100	89.387	89.387	18			
04.451.1501.2426.0025	B			0 0	37.350	37.350	7			
MANUTENÇÃO DO PROGRAMA REINTEGRA CIDADÃO DA CORREGEDORIA GERAL DO DISTRITO FEDERAL	A	500.000	500.000	100	89.387	89.387	18	PESSOA ASSISTIDA (PESSOA)	▶ 0011 - Manter o programa reintegra cidadão.	REGIÃO I - PLANO PILOTO
								Quantidade 20	▶ Contratação de sentenciados junto a FUNAP: jan:17, fev:17, mar:17, abr:18, mai:19, jun:18. Proc.nº017.001.365/2008.	
28.846.0001.9050	F B		500.000	82	156.462	156.462	14			
RESSARCIMENTOS, INDENIZAÇÕES E RESTITUIÇÕES	A	607.000	1.107.000	182	285.406	285.406	26			
28.846.0001.9050.6968	B		500.000	82	156.462	156.462	14			
RESSARCIMENTOS, INDENIZAÇÕES E RESTITUIÇÕES DA CORREGEDORIA-GERAL DO DISTRITO FEDERAL	A	607.000	1.107.000	182	285.406	285.406	26		▶ 0012 - Efetuar ressarcimento referente a requisição de servidores.	REGIÃO I - PLANO PILOTO
							-- (--)	Quantidade 0	▶ Ressarcimento efetuados: jan:2, fev:2, mar:3, abr:3, mai:3, jun:3. Proc.nº 017.000.771/2008, 017.000.857/2007, 017.000.786/2007 e	

**GOVERNO DO DISTRITO FEDERAL****Desempenho Físico - Financeiro por Programa de Trabalho****Exercício: 2009****Secretaria de Estado de Planejamento e Gestão****3º bimestre de 2009****Página: 854**

45101 - SECRETARIA DE ESTADO DA ORDEM PÚBLICA E SOCIAL E CORREGEDOR A GERAL DO DF

Emitido em: 24/07/2009 09:15:49

Projeto - Atividade - Oper.Especiais / Subtítulo	E S F	P O S	Valor em (R\$ 1,00)					Descrição da Meta (Lei Orçamentária Anual)	Acompanhamento de Período Bimestral	
			Dotação Inicial (A)	Autorizado (B)	% B/A	Empenhado (C)	Liquidado (D)		Etapas Previstas - ▶	Localização
									480.000.073/2008. ▶ 0013 - Efetuar ressarcimento referente a indenização de transporte de servidores da CGDF. ▶ Indenizações efetuadas: jan:16, fev:11, mar:24, abr:30, mai:19, jun:23. Proc.nº017.000.056/2009.	REGIÃO I - PLANO PILOTO

(*) Prioridade da LDO (**) Projeto em andamento (***) Conservação de Patrimônio



GOVERNO DO DISTRITO FEDERAL

Desempenho Físico - Financeiro por Programa de Trabalho

Exercício: 2009

Secretaria de Estado de Planejamento e Gestão

3º bimestre de 2009

Página: 855

47101 - SECRETARIA DE ESTADO DE HABITAÇÃO DO DISTRITO FEDERAL

Emitido em: 24/07/2009 09:15:49

Projeto - Atividade - Oper.Especiais / Subtítulo	E	P	Valor em (R\$ 1,00)					Descrição da Meta (Lei Orçamentária Anual)	Acompanhamento de Período Bimestral	
			Dotação Inicial (A)	Autorizado (B)	% B/A	Empenhado (C)	Liquidado (D)		Etapas Previstas - ▶	Localização
16.122.0100.8502	F	B		5.000.000	208	1.324.559	1.324.559	17		
ADMINISTRAÇÃO DE PESSOAL		A	2.400.000	7.900.000	329	3.928.846	3.928.846	50		
16.122.0100.8502.7031		B		5.000.000	208	1.324.559	1.324.559	17		
ADMINISTRAÇÃO DE PESSOAL DA SECRETARIA DE ESTADO DE HABITAÇÃO		A	2.400.000	7.900.000	329	3.928.846	3.928.846	50	SERVIDOR REMUNERADO (PESSOA)	▶ 0001 - Remunerar servidores ativos da Secretaria de Estado de Habitação
								Quantidade 1200	▶ Servidores ativos remunerados: Jan:100, Fev:104, Mar:105, Abr:103, Mai:114, Jun:115; Proc:390.000.055/09	REGIÃO I - PLANO PILOTO
16.122.0100.8517	F	B		0	0	170.748	8.585	1		
MANUTENÇÃO DE SERVIÇOS ADMINISTRATIVOS GERAIS		A	1.130.000	1.130.000	100	277.088	18.089	2		
16.122.0100.8517.7899		B		0	0	170.748	8.585	1		
MANUTENÇÃO DE SERVIÇOS ADMINISTRATIVOS GERAIS DA SECRETARIA DE ESTADO DE HABITAÇÃO DO DISTRITO FEDERAL		A	1.130.000	1.130.000	100	277.088	18.089	2	-- (--)	▶ 0002 - Manter os serviços administrativos da Secretaria de Estado de Habitação
								Quantidade 0	▶ Órgão mantido	REGIÃO I - PLANO PILOTO



GOVERNO DO DISTRITO FEDERAL

Desempenho Físico - Financeiro por Programa de Trabalho

Exercício: 2009

Secretaria de Estado de Planejamento e Gestão

3º bimestre de 2009

Página: 856

47101 - SECRETARIA DE ESTADO DE HABITAÇÃO DO DISTRITO FEDERAL

Emitido em: 24/07/2009 09:15:49

Projeto - Atividade - Oper.Especiais / Subtítulo	E S F	P O S	Valor em (R\$ 1,00)					Descrição da Meta (Lei Orçamentária Anual)	Acompanhamento de Período Bimestral	
			Dotação Inicial (A)	Autorizado (B)	% B/A	Empenhado (C)	Liquidado (D)	% D/B	Etapas Previstas - ▶	Localização
16.122.0750.8504	F	B		0	0	27.432	29.832	10		
CONCESSÃO DE BENEFÍCIOS A SERVIDORES		A	300.000	300.000	100	108.949	108.949	36		
16.122.0750.8504.7026		B		0	0	27.432	29.832	10		
CONCESSÃO DE BENEFÍCIOS AOS SERVIDORES DA SECRETARIA DE ESTADO DE HABITAÇÃO DO DISTRITO FEDERAL		A	300.000	300.000	100	108.949	108.949	36	BENEFÍCIO CONCEDIDO (UNIDADE)	REGIÃO I - PLANO PILOTO
									Quantidade 1815	
									▶ 0003 - Conceder Auxílio- Creche a servidores da Secretaria de Estado de Habitação	REGIÃO I - PLANO PILOTO
									▶ Benefícios concedidos: Jan:9, Fev:10, Mar:10, Abr:10, Mai:14, Jun:14; Proc:390.000.055/09	
									▶ 0004 - Conceder auxílio alimentação a servidores da Secretaria de Estado de Habitação	REGIÃO I - PLANO PILOTO
									▶ Benefícios concedidos: Jan:81, Fev:85, Mar:83, Abr:82, Mai:94, Jun:94; Proc:390.000.055/09	
									▶ 0005 - Conceder auxílio transporte a servidores da Secretaria de Estado de Habitação	REGIÃO I - PLANO PILOTO
									▶ Benefícios concedidos: Jan:5,	

(*) Prioridade da LDO (**) Projeto em andamento (***) Conservação de Patrimônio



Projeto - Atividade - Oper.Especiais / Subtítulo	E S F	P O S	Valor em (R\$ 1,00)					Descrição da Meta (Lei Orçamentária Anual)	Acompanhamento de Período Bimestral	
			Dotação Inicial (A)	Autorizado (B)	% B/A	Empenhado (C)	Liquidado (D)		Etapas Previstas - ▶ Etapas Realizadas - ▶▶	Localização
16.122.1200.4045	F	B			0 0	50.728	19.000	10	Fev:5, Mar:5, Abr:5, Mai:4, Jun:4; Proc:390.000.055/09 ▶ 0006 - Conceder vale- transporte a servidores da Secretaria de Estado de Habitação ▶ Benefícios concedidos: Jan:65, Fev:62, Mar:62, Abr:67, Mai:70, Jun:73; Proc:390.000.002/09	REGIÃO I - PLANO PILOTO
GESTÃO DE POLÍTICA HABITACIONAL		A	190.000	190.000	100	50.728	19.000	10		
16.122.1200.4045.0001		B			0 0	50.728	19.000	10		
GESTÃO DA POLÍTICA HABITACIONAL		A	190.000	190.000	100	50.728	19.000	10	AÇÃO REALIZADA (UNIDADE)	REGIÃO I - PLANO PILOTO
								Quantidade 1	▶ Serviços de sonorização, Proc:352.001.926/2009; Locação e montagem de Tendas, Proc:352.001.908/2009; Locação e montagem de pisos em madeira e mesas, Proc:352.001.866/2009; Serviço de alimentação, Proc:352.001.909/2009;	



Projeto - Atividade - Oper.Especiais / Subtítulo	E	P	Valor em (R\$ 1,00)					Descrição da Meta (Lei Orçamentária Anual)	Acompanhamento de Período Bimestral	
			Dotação Inicial (A)	Autorizado (B)	% B/A	Empenhado (C)	Liquidado (D)		Etapas Previstas - ▶	Localização
16.126.0169.3053	F	B		920.000	0	69.834	69.834	8		
ELABORAÇÃO E EXECUÇÃO DE PROJETOS ARTÍSTICO-ARQUITETÔNICO COM REPROGRAMAÇÃO VISUAL DAS FACHADAS DE MORADIAS NOS LOCAIS DEFINIDOS		A	0	920.000	0	69.834	69.834	8		
16.126.0169.3053.0001		B		832.000	0	41.383	41.383	5		
REPROGRAMAÇÃO VISUAL DE FACHADAS DE MORADIAS EM SAMÂMBAIA		A	0	832.000	0	41.383	41.383	5	PROJETO IMPLANTADO (UNIDADE)	0014 - Reprogramar fachadas de moradias em Samâmbaia
									Quantidade 1	0014 - Reprogramar fachadas de moradias em Samâmbaia
16.126.0169.3053.0002		B		88.000	0	28.451	28.451	32		0015 - Reprogramar fachadas de moradias em Riacho Fundo II
REPROGRAMAÇÃO VISUAL DE FACHADAS DE MORADIAS NO RIACHO FUNDO II		A	0	88.000	0	28.451	28.451	32	PROJETO IMPLANTADO (UNIDADE)	0015 - Reprogramar fachadas de moradias em Riacho Fundo II
									Quantidade 1	0015 - Reprogramar fachadas de moradias em Riacho Fundo II
28.846.0001.9050	F	B		0	0	24.082	24.082	10		
RESSARCIMENTOS, INDENIZAÇÕES E RESTITUIÇÕES		A	250.000	250.000	100	69.754	69.754	28		

**GOVERNO DO DISTRITO FEDERAL****Desempenho Físico - Financeiro por Programa de Trabalho****Exercício: 2009****Secretaria de Estado de Planejamento e Gestão****3º bimestre de 2009****Página: 859**

47101 - SECRETARIA DE ESTADO DE HABITAÇÃO DO DISTRITO FEDERAL

Emitido em: 24/07/2009 09:15:49

Projeto - Atividade - Oper.Especiais / Subtítulo	E S F	P O S	Valor em (R\$ 1,00)					Descrição da Meta (Lei Orçamentária Anual)	Acompanhamento de Período Bimestral	
			Dotação Inicial (A)	Autorizado (B)	% B/A	Empenhado (C)	Liquidado (D)	% D/B	Etapas Previstas - ▶	Localização
28.846.0001.9050.7014		B		0	0	24.082	24.082	10		
RESSARCIMENTO, INDENIZAÇÕES E RESTITUIÇÕES DA SECRETARIA DE ESTADO DE HABITAÇÃO DO DISTRITO FEDERAL		A	250.000	250.000	100	69.754	69.754	28 -- (--)	▶ 0011 - Efetuar ressarcimentos de servidores da Secretaria de Estado de Habitação	REGIÃO I - PLANO PILOTO
								Quantidade 0	▶ Ressarcimentos efetuados: Jan:1, Fev:1, Mar:1, Abr:1, Mai:1, Jun:1; Proc:390.009.507/08	

(*) Prioridade da LDO (**) Projeto em andamento (***) Conservação de Patrimônio



GOVERNO DO DISTRITO FEDERAL

Desempenho Físico - Financeiro por Programa de Trabalho

Exercício: 2009

Secretaria de Estado de Planejamento e Gestão

3º bimestre de 2009

Página: 860

47209 - COMPANHIA DE DESENVOLVIMENTO HABITACIONAL DO DISTRITO FEDERAL - CODHAB

Emitido em: 24/07/2009 09:15:49

Projeto - Atividade - Oper.Especiais / Subtítulo	E	P	Valor em (R\$ 1,00)					Descrição da Meta (Lei Orçamentária Anual)	Acompanhamento de Período Bimestral	
			Dotação Inicial (A)	Autorizado (B)	% B/A	Empenhado (C)	Liquidado (D)		Etapas Previstas - ▶	Localização
04.122.0100.8502	F	B		0	0	1.275.133	1.248.865	16		
ADMINISTRAÇÃO DE PESSOAL		A	6.755.000	7.755.000	115	3.196.443	3.169.904	41		
04.122.0100.8502.7012		B		0	0	1.275.133	1.248.865	16		
ADMINISTRAÇÃO DE PESSOAL DA CODHAB		A	6.755.000	7.755.000	115	3.196.443	3.169.904	41	SERVIDOR REMUNERADO (PESSOA)	REGIÃO I - PLANO PILOTO
									Quantidade 270	▶ 0001 - Remunerar servidores ativos da CODHAB-DF. ▶ Servidores remunerados: jan 80; fev 81; mar 83; abr 81; mai 80; jun 80 Proc. nº 392.000.226/2009.
04.122.0100.8517	F	B		0	0	189.052	95.004	5		
MANUTENÇÃO DE SERVIÇOS ADMINISTRATIVOS GERAIS		A	1.522.271	1.980.000	130	671.438	210.291	11		
04.122.0100.8517.7240		B		0	0	189.052	95.004	5		
MANUTENÇÃO DOS SERVIÇOS ADMINISTRATIVOS E GERAIS DA CODHAB		A	1.522.271	1.980.000	130	671.438	210.291	11	-- (--)	REGIÃO I - PLANO PILOTO
									Quantidade 0	▶ 0002 - Manter os serviços administrativos e gerais da CODHAB-DF. ▶ Órgão mantido. Proc. nº 392.000.680/09, 392.001.125/08 e outros.

(*) Prioridade da LDO (**) Projeto em andamento (***) Conservação de Patrimônio



GOVERNO DO DISTRITO FEDERAL

Desempenho Físico - Financeiro por Programa de Trabalho

Exercício: 2009

Secretaria de Estado de Planejamento e Gestão

3º bimestre de 2009

Página: 861

47209 - COMPANHIA DE DESENVOLVIMENTO HABITACIONAL DO DISTRITO FEDERAL - CODHAB

Emitido em: 24/07/2009 09:15:49

Projeto - Atividade - Oper.Especiais / Subtítulo	E	P	Valor em (R\$ 1,00)					Descrição da Meta (Lei Orçamentária Anual)	Acompanhamento de Período Bimestral	
			Dotação Inicial (A)	Autorizado (B)	% B/A	Empenhado (C)	Liquidado (D)		Etapas Previstas - ▶	Localização
04.122.0750.8504	F	B		0	0	73.340	73.340	16		
CONCESSÃO DE BENEFÍCIOS A SERVIDORES		A	350.000	450.000	129	216.200	216.200	48		
04.122.0750.8504.7012		B		0	0	73.340	73.340	16		
CONCESSÃO DE BENEFÍCIOS AOS EMPREGADOS DA CODHAB		A	350.000	450.000	129	216.200	216.200	48	BENEFÍCIO CONCEDIDO (UNIDADE)	REGIÃO I - PLANO PILOTO
									Quantidade 3000	
15.127.0550.4011	F	B		-500.000	-38	2.126.023	0	0		
REGULARIZAÇÃO DE ÁREAS DE INTERESSE SOCIAL		A	1.300.000	4.300.000	331	2.551.632	3.500	0		
15.127.0550.4011.0001		B		-500.000	-38	2.126.023	0	0		
REGULARIZAÇÃO DE ÁREAS DE INTERESSE SOCIAL		A	1.300.000	4.300.000	331	2.551.632	3.500	0	LOTE REGULARIZADO (UNIDADE)	DISTRITO FEDERAL
									Quantidade 5000	

(*) Prioridade da LDO (**) Projeto em andamento (***) Conservação de Patrimônio

....

**GOVERNO DO DISTRITO FEDERAL****Desempenho Físico - Financeiro por Programa de Trabalho****Exercício: 2009****Secretaria de Estado de Planejamento e Gestão****3º bimestre de 2009****Página: 862**

47209 - COMPANHIA DE DESENVOLVIMENTO HABITACIONAL DO DISTRITO FEDERAL - CODHAB

Emitido em: 24/07/2009 09:15:49

Projeto - Atividade - Oper.Especiais / Subtítulo	E S F	P O S	Valor em (R\$ 1,00)					Descrição da Meta (Lei Orçamentária Anual)	Acompanhamento de Período Bimestral	
			Dotação Inicial (A)	Autorizado (B)	% B/A	Empenhado (C)	Liquidado (D)		Etapas Previstas - ▶	Localização
16.126.0650.1539	F	B			0 0	0	29.597	66	projeto téc. social do proj integrado da Vila Varjão. Proc. 392.001.127/2008.Cont. proj. de Regularização Chácara Buritis - Sob. II; Proc.: 392.000.172/08. Cont. proj. de regularização de Mestre D'Armas I - Plan; Proc. 392.001.353/08.	
IMPLEMENTAÇÃO E OPERACIONALIZAÇÃO DOS SISTEMAS DE INFORMAÇÃO PARA O PLANEJAMENTO URBANO, TERRITORIAL, HABITACIONAL E AMBIENTAL DO DISTRITO FEDERAL.		A	600.000	45.000	8	34.100	29.597	66		
16.126.0650.1539.0003		B			0 0	0	29.597	66		
IMPLEMENTAÇÃO E OPERACIONALIZAÇÃO DOS SISTEMAS DE INFORMAÇÃO PARA HABITAÇÃO		A	600.000	45.000	8	34.100	29.597	66	SISTEMA IMPLANTADO (UNIDADE)	REGIÃO I - PLANO PILOTO
									Quantidade 3	
16.244.1200.4023	F	B			0 0	2.800.000	0	0	► 0011 - Implementar e operacionalizar os sistemas de informação para habitação. ► Adquiridos 110.000 cartões de pvc com informações cadastrais dos interessados nos diversos programas habitacionais do DF. Proc.: 392.000.939/2009.	

(*) Prioridade da LDO (**) Projeto em andamento (***) Conservação de Patrimônio



GOVERNO DO DISTRITO FEDERAL

Desempenho Físico - Financeiro por Programa de Trabalho

Exercício: 2009

Secretaria de Estado de Planejamento e Gestão

3º bimestre de 2009

Página: 863

47209 - COMPANHIA DE DESENVOLVIMENTO HABITACIONAL DO DISTRITO FEDERAL - CODHAB

Emitido em: 24/07/2009 09:15:49

Projeto - Atividade - Oper.Especiais / Subtítulo	E P S O F S	Valor em (R\$ 1,00)						Descrição da Meta (Lei Orçamentária Anual)	Acompanhamento de Período Bimestral	
		Dotação Inicial (A)	Autorizado (B)	% B/A	Empenhado (C)	Liquidado (D)	% D/B		Etapas Previstas - ▶	Localização
CHEQUE MORADIA	A	12.000.000	8.500.000	71	5.840.000	3.000.000	35			
16.244.1200.4023.0001	B			0 0	2.800.000	0 0				
CHEQUE MORADIA	A	12.000.000	8.500.000	71	5.840.000	3.000.000	35	FAMÍLIA BENEFICIADA (UNIDADE)	▶ 0014 - Conceder cheques moradia.	DISTRITO FEDERAL
								Quantidade 11000	▶ Realizada descentralização orçamentária à Secretaria de Habitação por meio da Portaria Conjunta nº 02- CODHAB/SEHAB, de 10/03/09, responsável pela execução do Programa Cheque Moradia.	
16.482.1200.1677	F B		100.000	33	53.879	276.860	69			
CONSTRUÇÃO DE UNIDADES HABITACIONAIS NO DISTRITO FEDERAL	A	300.000	400.000	133	353.879	276.860	69			
16.482.1200.1677.0002	B		100.000	33	53.879	276.860	69			
CONSTRUÇÃO DE UNIDADES HABITACIONAIS NO DISTRITO FEDERAL	A	300.000	400.000	133	353.879	276.860	69	UNIDADE CONSTRUÍDA (UNIDADE)	▶ 0016 - Construir unidades habitacionais no distrito federal.	DISTRITO FEDERAL
								Quantidade 70	▶ Realizada descentralização orçamentária à Secretária de Obras, por meio da Portaria	

(*) Prioridade da LDO (**) Projeto em andamento (***) Conservação de Patrimônio

....



GOVERNO DO DISTRITO FEDERAL

Desempenho Físico - Financeiro por Programa de Trabalho

Exercício: 2009

Secretaria de Estado de Planejamento e Gestão

3º bimestre de 2009

Página: 864

47209 - COMPANHIA DE DESENVOLVIMENTO HABITACIONAL DO DISTRITO FEDERAL - CODHAB

Emitido em: 24/07/2009 09:15:49

Projeto - Atividade - Oper.Especiais / Subtítulo	E	P	Valor em (R\$ 1,00)					Descrição da Meta (Lei Orçamentária Anual)	Acompanhamento de Período Bimestral	
			Dotação Inicial (A)	Autorizado (B)	% B/A	Empenhado (C)	Liquidado (D)		Etapas Previstas - ▶	Localização
16.482.1200.4013	F	B		0 0		52.000	64.798	9		
ADMINISTRAÇÃO DA CARTEIRA IMOBILIARIA		A	516.000	746.000	145	271.882	252.988	34		
16.482.1200.4013.0001		B		0 0		52.000	64.798	9		
ADMINISTRAÇÃO DA CARTEIRA IMOBILIARIA		A	516.000	746.000	145	271.882	252.988	34	CONTRATO REALIZADO (UNIDADE)	
									Quantidade 5	
28.843.0001.9002	F	B		2.300.000	25	2.348.506	2.356.956	15		
RETORNO DE FINANCIAMENTOS E ENCARGOS DO SISTEMA FINANCEIRO DE HABITAÇÃO		A	9.310.000	15.641.630	168	6.235.854	6.210.338	40		
28.843.0001.9002.0001		B		2.300.000	25	2.348.506	2.356.956	15		

(*) Prioridade da LDO (**) Projeto em andamento (***) Conservação de Patrimônio

....



GOVERNO DO DISTRITO FEDERAL

Desempenho Físico - Financeiro por Programa de Trabalho

Exercício: 2009

Secretaria de Estado de Planejamento e Gestão

3º bimestre de 2009

Página: 865

47209 - COMPANHIA DE DESENVOLVIMENTO HABITACIONAL DO DISTRITO FEDERAL - CODHAB

Emitido em: 24/07/2009 09:15:49

Projeto - Atividade - Oper.Especiais / Subtítulo	E S O F S	P S	Valor em (R\$ 1,00)					%	D/B	Descrição da Meta (Lei Orçamentária Anual)	Acompanhamento de Período Bimestral	
			Dotação Inicial (A)	Autorizado (B)	% B/A	Empenhado (C)	Liquidado (D)				Etapas Previstas - ▶	Localização
RETORNO DE FINANCIAMENTOS DO SISTEMA FINANCEIRO HABITACIONAL		A	9.310.000	15.641.630	168	6.235.854	6.210.338	40	-- (--)		0018 - Pagar o retorno de financiamentos do sistema financeiro habitacional.	REGIÃO I - PLANO PILOTO
28.846.0001.9050	F	B			0 0	2.785	2.818	2		Quantidade 0	» Pagamento das liquidações antecipadas - Lei 4.149/2008 (proc.: 392.000.621/2009); do seguro habitacional (Proc.: 392.000.270/2009); do valor mensal ao FCVS (Proc.: 392.000.683/2009), nos meses de jan, fev, mar, abril, mai e jun.	
RESSARCIMENTOS, INDENIZAÇÕES E RESTITUIÇÕES		A	80.000	132.271	165	52.790	52.666	40				
28.846.0001.9050.6996		B			0 0	2.785	2.818	2				
RESSARCIMENTOS, INDENIZAÇÕES E RESTITUIÇÕES DA COMPANHIA DE DESENVOLVIMENTO HABITACIONAL DO DISTRITO FEDERAL		A	80.000	132.271	165	52.790	52.666	40	-- (--)		0020 - Ressarcir, indenizar e restituir valores.	REGIÃO I - PLANO PILOTO
										Quantidade 0	» Ressarcimento à UNB, por cessão de servidor. Proc. nº 390.001.830/2008. Ressarcimento a mutuários devido a pagamentos em duplicidade, Proc.: 260.047.555/06 e outros.	

UNIDADES QUE ESTÃO NO ORÇAMENTO DE INVESTIMENTO



GOVERNO DO DISTRITO FEDERAL

Desempenho Físico - Financeiro por Programa de Trabalho

Exercício: 2009

Secretaria de Estado de Planejamento e Gestão

3º bimestre de 2009

Página: 1

14202 - CENTRAIS DE ABASTECIMENTO DE BRASÍLIA - CEASA

Emitido em: 24/07/2009 09:19:00

Projeto - Atividade - Oper.Especiais / Subtítulo	E	P	Valor em (R\$ 1,00)					Descrição da Meta (Lei Orçamentária Anual)	Acompanhamento de Período Bimestral	
			Dotação Inicial (A)	Autorizado (B)	% B/A	Liquidado (D)	% D/B		Etapas Previstas - Etapas Realizadas -	Localização
23.122.0100.3467	I	B		0 0		706	0			
AQUISIÇÃO DE EQUIPAMENTOS		A	370.000	370.000	100	18.728	5			
23.122.0100.3467.6063		B		0 0		706	0			
AQUISIÇÃO DE EQUIPAMENTOS PARA CENTRAIS DE ABASTECIMENTO DO DISTRITO FEDERAL S/A.		A	370.000	370.000	100	18.728	5	EQUIPAMENTO ADQUIRIDO (UNIDADE)	▸ 0001 - Adquirir equipamentos para a CEASA/DF	REGIÃO XXIX - SIA
								Quantidade 20	▸ Equipamentos adquiridos: bomba submersa, 20 unidades de containers, bebedouro, tele operadora. Pcessos nº 071.000.033/2009, 071.000.210/2008, 071.000.031/2009 e 071.000.092/2009.	
23.451.3000.1984	I	B		0 0		30.752	21			
CONSTRUÇÃO DE PRÉDIOS E PRÓPRIOS		A	150.000	150.000	100	30.752	21			
23.451.3000.1984.7903		B		0 0		30.752	21			
CONSTRUÇÃO DE PRÉDIOS E PRÓPRIOS DA CENTRAIS DE ABASTECIMENTO DO DISTRITO FEDERAL S/A.		A	150.000	150.000	100	30.752	21	PRÉDIO CONSTRUÍDO (M2)	▸ 0016 - Construir prédios e próprios da CEASA/DF	REGIÃO XXIX - SIA
								Quantidade 2000	▸ Construção de banheiros e sanitários: 071.000.076/2009.	
23.451.3000.3903	I	B		0 0		22.239	9			
REFORMA DE PRÉDIOS E PRÓPRIOS		A	250.000	250.000	100	22.239	9			
23.451.3000.3903.6963		B		0 0		22.239	9			
REFORMA DE PRÉDIOS E PRÓPRIOS DA CENTRAIS DE		A	250.000	250.000	100	22.239	9	PRÉDIO REFORMADO	▸ 0017 - Reformar prédios e próprios da	REGIÃO XXIX - SIA

**GOVERNO DO DISTRITO FEDERAL****Secretaria de Estado de Planejamento e Gestão****14202 - CENTRAIS DE ABASTECIMENTO DE BRASÍLIA - CEASA****Desempenho Físico - Financeiro por Programa de Trabalho****3º bimestre de 2009****Exercício: 2009****Página: 2****Emitido em: 24/07/2009 09:19:00**

Projeto - Atividade - Oper.Especiais / Subtítulo	E	P	Valor em (R\$ 1,00)					Descrição da Meta (Lei Orçamentária Anual)	Acompanhamento de Período Bimestral	
			Dotação Inicial (A)	Autorizado (B)	% B/A	Liquidado (D)	% D/B		Etapas Previstas - Etapas Realizadas -	Localização
23.122.0100.8502	D	B		0 0		1.058.914	20	(M2)	CEASA-DF	
ADMINISTRAÇÃO DE PESSOAL	A		5.279.000	5.279.000	100	2.986.392	57	Quantidade 500	* Reforma do Pavilhão B/7. Processo 071.000.047/2009.	
23.122.0100.8502.6985	B			0 0		1.058.914	20			
ADMINISTRAÇÃO DE PESSOAL DA CENTRAIS DE ABASTECIMENTO DO DISTRITO FEDERAL S/A.	A		5.279.000	5.279.000	100	2.986.392	57	SERVIDOR REMUNERADO (PESSOA)	* 0002 - Remunerar servidores ativos da CEASA	REGIÃO XXIX - SIA
								Quantidade 100	* Servidores remunerados: jan 96; fev 95; mar 95; abr 93; mai 95; jun 95: processo 071.000.006/2009.	
23.122.0100.8517	D	B		0 0		1.630.056	19			
MANUTENÇÃO DE SERVIÇOS ADMINISTRATIVOS GERAIS	A		8.462.429	8.462.429	100	4.741.761	56			
23.122.0100.8517.6978	B			0 0		1.630.056	19			
MANUTENÇÃO DOS SERVIÇOS ADMINISTRATIVOS GERAIS DA CENTRAIS DE ABASTECIMENTO DO DISTRITO FEDERAL S/A	A		8.462.429	8.462.429	100	4.741.761	56		* 0003 - Manter os serviços administrativos da CEASA/DF	REGIÃO XXIX - SIA
									* Órgão mantido.processos nºs: 071.000.013/2009, 071.000.015/2009, 071.000.024/2009 e outros.	
23.122.0750.2655	D	B		0 0		897	3			
CAPACITAÇÃO DE RECURSOS HUMANOS	A		30.000	30.000	100	897	3			
23.122.0750.2655.7909	B			0 0		897	3			



GOVERNO DO DISTRITO FEDERAL

Desempenho Físico - Financeiro por Programa de Trabalho

Exercício: 2009

Secretaria de Estado de Planejamento e Gestão

3º bimestre de 2009

Página: 3

14202 - CENTRAIS DE ABASTECIMENTO DE BRASÍLIA - CEASA

Emitido em: 24/07/2009 09:19:00

Projeto - Atividade - Oper.Especiais / Subtítulo	E P S O F S	Valor em (R\$ 1,00)					Descrição da Meta (Lei Orçamentária Anual)	Acompanhamento de Período Bimestral	
		Dotação Inicial (A)	Autorizado (B)	% B/A	Liquidado (D)	% D/B		Etapas Previstas - Etapas Realizadas -	Localização
CAPACITAÇÃO DOS SERVIDORES DA CENTRAIS DE ABASTECIMENTO DO DISTRITO FEDERAL S/A.	A	30.000	30.000	100	897	3	SERVIDOR CAPACITADO (PESSOA)	0004 - Capacitar servidores da CEASA/DF	REGIÃO XXIX - SIA
23.122.0750.8504	D B			0 0	117.409	9	Quantidade 50	03 servidores capacitados em curso na área financeira : processo 071.000.063/2009.	
CONCESSÃO DE BENEFÍCIOS A SERVIDORES	A	1.288.800	1.288.800	100	356.543	28			
23.122.0750.8504.6978	B			0 0	117.409	9			
CONCESSÃO DE BENEFÍCIOS AOS SERVIDORES DA CENTRAIS DE ABASTECIMENTO DO DISTRITO FEDERAL S/A	A	1.288.800	1.288.800	100	356.543	28	BENEFÍCIO CONCEDIDO (UNIDADE)	0005 - Conceder auxílio alimentação a servidores da CEASA/DF	REGIÃO XXIX - SIA
							Quantidade 100	Benefícios concedidos: jan 95; fev 94; mar 95; abr 93; mai 95; jun 95. Processo 071.000.011/2009.	
								0006 - Conceder vale-transportes a servidores da CEASA/DF	REGIÃO XXIX - SIA
								Benefícios concedidos: jan 57; fev 63; mar 62; abr 68; mai 69; jun 71.	
								0007 - Conceder auxílio-creche a servidores da CEASA	REGIÃO XXIX - SIA
								Benefícios concedidos: jan 21; fev 22; mar 22; abr 22; mai 22; jun 21.	
								0008 - Conceder auxílio-saúde a servidores da CEASA	REGIÃO XXIX - SIA
								Benefícios concedidos: jan 95; fev 94; mar 95; abr 93; mai 95; jun 95.	
23.131.3200.8505	D B			0 0	4.041	20			

**GOVERNO DO DISTRITO FEDERAL****Secretaria de Estado de Planejamento e Gestão**

14202 - CENTRAIS DE ABASTECIMENTO DE BRASÍLIA - CEASA

Desempenho Físico - Financeiro por Programa de Trabalho**3º bimestre de 2009****Exercício: 2009****Página: 4****Emitido em: 24/07/2009 09:19:00**

Projeto - Atividade - Oper.Especiais / Subtítulo	E	P	Valor em (R\$ 1,00)					Descrição da Meta (Lei Orçamentária Anual)	Acompanhamento de Período Bimestral	
			Dotação Inicial (A)	Autorizado (B)	% B/A	Liquidado (D)	% D/B		Etapas Previstas - Etapas Realizadas -	Localização
PUBLICIDADE E PROPAGANDA	A		20.000	20.000	100	7.446	37			
23.131.3200.8505.6968	B			0	0	4.041	20			
PUBLICIDADE E PROPAGANDA DA CENTRAIS DE ABASTECIMENTO DO DISTRITO FEDERAL S/A	A		20.000	20.000	100	7.446	37	PUBLICIDADE E PROPAGANDA REALIZADA (UNIDADE) Quantidade 20	0012 - Manter a publicidade oficial da CEASA Despesas liquidadas com publicações de matérias oficiais no DODF e renovação de assinatura do DODF. Processos nº 071.000.078/2009, 071.000.039/2009 e outros.	REGIÃO XXIX - SIA

**GOVERNO DO DISTRITO FEDERAL****Secretaria de Estado de Planejamento e Gestão**

14204 - SOCIEDADE DE ABASTECIMENTO DE BRASÍLIA S.A.

Desempenho Físico - Financeiro por Programa de Trabalho**3º bimestre de 2009****Exercício: 2009****Página: 5****Emitido em: 24/07/2009 09:19:00**

Projeto - Atividade - Oper.Especiais / Subtítulo	E	P	Valor em (R\$ 1,00)					Descrição da Meta (Lei Orçamentária Anual)	Acompanhamento de Período Bimestral	
			Dotação Inicial (A)	Autorizado (B)	% B/A	Liquidado (D)	% D/B		Etapas Previstas - Etapas Realizadas -	Localização
23.122.0100.8502	D	B		0 0		3.689.755	15			
ADMINISTRAÇÃO DE PESSOAL	A		25.000.000	25.000.000	100	11.315.133	45			
23.122.0100.8502.6990	B			0 0		3.689.755	15			
ADMINISTRAÇÃO DE PESSOAL DA SOCIEDADE DE ABASTECIMENTO DE BRASÍLIA S/A	A		25.000.000	25.000.000	100	11.315.133	45	SERVIDOR REMUNERADO (PESSOA)	▸ 0001 - Renumerar servidores ativos da SAB	DISTRITO FEDERAL
								Quantidade 400	▸ Servidores renumerados: jan: 391, fev: 391, mar: 391, abr: 390, mai: 387, jun:387.Processo nº 075.000018/2008.	
23.122.0100.8517	D	B		0 0		66.023	8			
MANUTENÇÃO DE SERVIÇOS ADMINISTRATIVOS GERAIS	A		800.000	800.000	100	200.450	25			
23.122.0100.8517.6979	B			0 0		66.023	8			
MANUTENÇÃO DOS SERVIÇOS ADMINISTRATIVOS GERAIS DA SOCIEDADE DE ABASTECIMENTO DE BRASÍLIA S/A	A		800.000	800.000	100	200.450	25		▸ 0002 - Manter os serviços administrativos da SAB	DISTRITO FEDERAL
									▸ Órgão mantido. Proc. 075.000018/2008.	
23.122.0750.8504	D	B		0 0		393.741	14			
CONCESSÃO DE BENEFÍCIOS A SERVIDORES	A		2.739.200	2.739.200	100	1.185.579	43			
23.122.0750.8504.6981	B			0 0		393.741	14			
CONCESSÃO DE BENEFÍCIOS AOS SERVIDORES DA SOCIEDADE DE ABASTECIMENTO DE BRASÍLIA S/A	A		2.739.200	2.739.200	100	1.185.579	43	BENEFÍCIO CONCEDIDO (UNIDADE)	▸ 0003 - Conceder auxílio-creche aos servidores da SAB	DISTRITO FEDERAL

**GOVERNO DO DISTRITO FEDERAL****Secretaria de Estado de Planejamento e Gestão**

14204 - SOCIEDADE DE ABASTECIMENTO DE BRASÍLIA S.A.

Desempenho Físico - Financeiro por Programa de Trabalho**3º bimestre de 2009****Exercício: 2009****Página: 6****Emitido em: 24/07/2009 09:19:00**

Projeto - Atividade - Oper.Especiais / Subtítulo	E S F	P O S	Valor em (R\$ 1,00)					Descrição da Meta (Lei Orçamentária Anual)	Acompanhamento de Período Bimestral	
			Dotação Inicial (A)	Autorizado (B)	% B/A	Liquidado (D)	% D/B		Etapas Previstas - Etapas Realizadas -	Localização
								Quantidade 400	» Benefícios concedidos: jan: 52, fev: 51, mar: 51, abr: 50, mai:49 , jun: 48 .Proc. nº 075000018/2008 » 0004 - Conceder auxilio-alimentação aos servidores da SAB	DISTRITO FEDERAL
									» Benefícios concedidos: jan: 391, fev: 391, mar: 391, abr: 390, mai:387 , jun: 387 .Proc. 075000018/2008 » 0005 - Conceder auxilio-transporte aos servidores sa SAB	DISTRITO FEDERAL
									» Benefícios concedidos: jan: 208, fev: 170, mar: 191, abr: 192, mai:211, jun:205 . Proc. 075000018/2008	



GOVERNO DO DISTRITO FEDERAL

Secretaria de Estado de Planejamento e Gestão

19202 - BANCO DE BRASILIA S. A.

Desempenho Físico - Financeiro por Programa de Trabalho

3º bimestre de 2009

Exercício: 2009

Página: 7

Emitido em: 24/07/2009 09:19:00

Projeto - Atividade - Oper.Especiais / Subtítulo	E	P	Valor em (R\$ 1,00)					Descrição da Meta (Lei Orçamentária Anual)	Acompanhamento de Período Bimestral	
			Dotação Inicial (A)	Autorizado (B)	% B/A	Liquidado (D)	% D/B		Etapas Previstas - Etapas Realizadas -	Localização
23.694.3000.3501	I	B		0 0		0 0				
REFORMA DE AGÊNCIAS BANCÁRIAS		A	1.285.000	1.285.000	100	0 0				
23.694.3000.3501.0011		B		0 0		0 0				
REFORMA DE AGÊNCIA BANCÁRIA - PAB TJDF		A	300.000	300.000	100	0 0		PRÉDIO REFORMADO (M2)	0012 - Reformar Pab TJDF	REGIÃO I - PLANO PILOTO
								Quantidade 160	Execução das instalações elétricas, lógicas, CFTV, alarme, sonorização e hidrosanitárias. Processo nº 041.000.070/2009. Obra 24,96% realizada.	
23.122.0100.8502	D	B		0 0		90.172.369	33			
ADMINISTRAÇÃO DE PESSOAL		A	271.854.535	271.854.535	100	90.172.369	33			
23.122.0100.8502.6997		B		0 0		90.172.369	33			
ADMINISTRAÇÃO DE PESSOAL DO BANCO DE BERAÍLIA		A	271.854.535	271.854.535	100	90.172.369	33	SERVIDOR REMUNERADO (PESSOA)	0001 - Remunerar servidores Ativos	DISTRITO FEDERAL
								Quantidade 2600	Servidores remunerados: jan: 2.345; fev: 2.333; Mar: 2.320; Abr: 2.304; Mai: 2344; Jun: 2430.	
23.122.0100.8517	D	B		0 0		70.425.766	32			
MANUTENÇÃO DE SERVIÇOS ADMINISTRATIVOS GERAIS		A	221.626.596	221.626.596	100	70.425.766	32			
23.122.0100.8517.6996		B		0 0		70.425.766	32			
MANUTENÇÃO DE SERVIÇOS ADMINISTRATIVOS DO BRB		A	221.626.596	221.626.596	100	70.425.766	32		0002 - Manter serviços administrativos do BRB	DISTRITO FEDERAL
									Empresa mantida	

**GOVERNO DO DISTRITO FEDERAL****Secretaria de Estado de Planejamento e Gestão**

19202 - BANCO DE BRASILIA S. A.

Desempenho Físico - Financeiro por Programa de Trabalho**3º bimestre de 2009****Exercício: 2009****Página: 8****Emitido em: 24/07/2009 09:19:00**

Projeto - Atividade - Oper.Especiais / Subtítulo	E	P	Valor em (R\$ 1,00)					Descrição da Meta (Lei Orçamentária Anual)	Acompanhamento de Período Bimestral	
			Dotação Inicial (A)	Autorizado (B)	% B/A	Liquidado (D)	% D/B		Etapas Previstas - Etapas Realizadas -	Localização
23.122.0750.8504	D	B		0 0		6.185.307	28			
CONCESSÃO DE BENEFÍCIOS A SERVIDORES		A	22.037.644	22.037.644	100	6.185.307	28			
23.122.0750.8504.6992		B		0 0		6.185.307	28			
CONCESSÃO DE BENEFÍCIOS AOS SERVIDORES DO BANCO DE BRASÍLIA		A	22.037.644	22.037.644	100	6.185.307	28	BENEFÍCIO CONCEDIDO (UNIDADE)	» 0003 - Conceder Vales-Transportes a Servidores	DISTRITO FEDERAL
								Quantidade 2600	» Benefícios concedidos: jan: 618; fev: 587; mar: 574; abr: 580; mai: 576; jun: 616.	
									» 0004 - Conceder Auxílio-Creche a Servidores	DISTRITO FEDERAL
									» Benefícios concedidos: jan: 390; fev: 390; mar: 387; abr: 388; mai: 397; jun:409	
									» 0005 - Conceder Auxilio Alimentação a Servidores	DISTRITO FEDERAL
									» Benefícios concedidos: jan: 2.345; fev: 2.333; mar: 2.320; abr: 2.304; mai: 2.344; jun: 2.430.	
23.131.3200.8505	D	B		0 0		3.586.107	17			
PUBLICIDADE E PROPAGANDA		A	21.000.000	21.000.000	100	3.586.107	17			
23.131.3200.8505.6974		B		0 0		3.586.107	17			
PUBLICIDADE E PROPAGANDA DO BANCO DE BRASÍLIA		A	21.000.000	21.000.000	100	3.586.107	17	PUBLICIDADE E PROPAGANDA REALIZADA (UNIDADE)	» 0006 - Realizar Publicidade e Propaganda do BRB	DISTRITO FEDERAL
								Quantidade 48	» Campanhas publicitárias e patrocínios realizados: jan: 02; fev: 08; mar: 02; abr: 07; mai: 5; jun: 8	



GOVERNO DO DISTRITO FEDERAL

Secretaria de Estado de Planejamento e Gestão

19202 - BANCO DE BRASILIA S. A.

Desempenho Físico - Financeiro por Programa de Trabalho

3º bimestre de 2009

Exercício: 2009

Página: 9

Emitido em: 24/07/2009 09:19:00

Projeto - Atividade - Oper.Especiais / Subtítulo	E S O F S	P	Valor em (R\$ 1,00)					Descrição da Meta (Lei Orçamentária Anual)	Acompanhamento de Período Bimestral	
			Dotação Inicial (A)	Autorizado (B)	% B/A	Liquidado (D)	% D/B		Etapas Previstas - Etapas Realizadas -	Localização
									Publicações obrigatórias realizadas: jan: 28, fev: 19, mar: 10, abr: 3; mai: 41; jun: 28	

**GOVERNO DO DISTRITO FEDERAL****Secretaria de Estado de Planejamento e Gestão**

19204 - BRB CRÉDITO, FINANCIAMENTO E INVESTIMENTO S/A

Desempenho Físico - Financeiro por Programa de Trabalho**3º bimestre de 2009****Exercício: 2009****Página: 10****Emitido em: 24/07/2009 09:19:00**

Projeto - Atividade - Oper.Especiais / Subtítulo	E	P	Valor em (R\$ 1,00)					Descrição da Meta (Lei Orçamentária Anual)	Acompanhamento de Período Bimestral	
			Dotação Inicial (A)	Autorizado (B)	% B/A	Liquidado (D)	% D/B		Etapas Previstas - Etapas Realizadas -	Localização
23.122.0001.9050	D	B		0 0		6.067.991	8			
RESSARCIMENTOS, INDENIZAÇÕES E RESTITUIÇÕES	A		80.865.384	80.865.384	100	6.067.991	8			
23.122.0001.9050.6979	B			0 0		6.067.991	8			
RESSARCIMENTOS, INDENIZAÇÕES E RESTITUIÇÕES DA BRB CFI	A		80.865.384	80.865.384	100	6.067.991	8		0001 - Ressarcir Custos e Despesas Decorrentes das Atividades Operacionais	DISTRITO FEDERAL
									Ressarcido conforme convênio celebrado entre BRB Banco de Brasília e BRB CFI para ressarcimento de custos e despesas decorrentes das atividades operacionais, conforme processo nº 041.000.135/92.	
23.131.3200.8505	D	B		0 0		1.228.951	36			
PUBLICIDADE E PROPAGANDA	A		3.400.000	3.400.000	100	1.228.951	36			
23.131.3200.8505.6975	B			0 0		1.228.951	36			
PUBLICIDADE E PROPAGANDA DO BRB CRÉDITO, FINANCIAMENTO E INVESTIMENTO	A		3.400.000	3.400.000	100	1.228.951	36	PUBLICIDADE E PROPAGANDA REALIZADA (UNIDADE)	0002 - Realizar Publicidade e Propaganda da BRB CFI	DISTRITO FEDERAL
								Quantidade 20	Campanhas publicitárias: jan 01; fev 01; mar 01; abr 01; mai: 2; jun: 3. Publicações obrigatórias: jan 0, fev 02, mar 03, abr 05; mai: 1; jun: 1.	

**GOVERNO DO DISTRITO FEDERAL****Secretaria de Estado de Planejamento e Gestão****Desempenho Físico - Financeiro por Programa de Trabalho****3º bimestre de 2009****Exercício: 2009****Página: 11****19205 - BRB DISTRIBUIDORA DE TÍTULOS E VALORES MOBILIÁRIOS S/A****Emitido em: 24/07/2009 09:19:00**

Projeto - Atividade - Oper.Especiais / Subtítulo	E	P	Valor em (R\$ 1,00)					Descrição da Meta (Lei Orçamentária Anual)	Acompanhamento de Período Bimestral	
			Dotação Inicial (A)	Autorizado (B)	% B/A	Liquidado (D)	% D/B		Etapas Previstas - Etapas Realizadas -	Localização
23.122.0001.9050	D	B		0 0		2.019.906	38			
RESSARCIMENTOS, INDENIZAÇÕES E RESTITUIÇÕES	A		5.278.608	5.278.608	100	2.019.906	38			
23.122.0001.9050.6980	B			0 0		2.019.906	38			
RESSARCIMENTOS, INDENIZAÇÕES E RESTITUIÇÕES DA BRB DTVM	A		5.278.608	5.278.608	100	2.019.906	38		0001 - Ressarcir Custos e Despesas decorrentes das atividades operacionais	DISTRITO FEDERAL
									0002 - Ressarcido conforme convênio celebrado entre BRB Banco de Brasília e BRB DTVM para ressarcimento de custos e despesas decorrentes das atividades operacionais, conforme processo nº 041.000.135-92	
23.131.3200.8505	D	B		0 0		15.418	2			
PUBLICIDADE E PROPAGANDA	A		745.360	745.360	100	15.418	2			
23.131.3200.8505.6976	B			0 0		15.418	2			
PUBLICIDADE E PROPAGANDA DA BRB DTVM	A		745.360	745.360	100	15.418	2	PUBLICIDADE E PROPAGANDA REALIZADA (UNIDADE)	0002 - Realizar Publicidade e propaganda da BRB DTVM	DISTRITO FEDERAL
								Quantidade 5	Publicações Obrigatórias: jan 0; fev 02; mar 01,; abr01; mai: 3; jun: 1.	



Projeto - Atividade - Oper.Especiais / Subtítulo	E	P	Valor em (R\$ 1,00)					Descrição da Meta (Lei Orçamentária Anual)	Acompanhamento de Período Bimestral	
			Dotação Inicial (A)	Autorizado (B)	% B/A	Liquidado (D)	% D/B		Etapas Previstas - Etapas Realizadas -	Localização
15.451.3000.1984	I	B		-300.000	-8	200.304	5			
CONSTRUÇÃO DE PRÉDIOS E PRÓPRIOS		A	3.978.000	3.678.000	92	495.352	13			
15.451.3000.1984.6066		B		-300.000	-8	200.304	5			
CONSTRUÇÃO DE PRÉDIOS E PRÓPRIOS DA COMPANHIA DE SANEAMENTO AMBIENTAL DO DISTRITO FEDERAL		A	3.978.000	3.678.000	92	495.352	13	PRÉDIO CONSTRUÍDO (M2)	0001 - Executar a obra do Centro de Controle Operacional da CAESB, no Centro de Gestão Águas Emendadas - Águas Claras	REGIÃO XX - ÁGUAS CLARAS
								Quantidade 3100	0002 - Executado a infraestrutura, impermeabilização, drenagem e rede de águas pluviais. Colocada a base de sustentação dos pilares. Concluída a superestrutura.concretadas as estruturas; realizada a cobertura; concluída a alvenaria.	
15.451.3000.3903	I	B		35.000	2	318.582	17			
REFORMA DE PRÉDIOS E PRÓPRIOS		A	1.823.000	1.858.000	102	374.541	20			
15.451.3000.3903.6067		B		35.000	2	318.582	17			
REFORMA DE PRÉDIOS E PRÓPRIOS DA COMPANHIA DE SANEAMENTO AMBIENTAL DO DISTRITO FEDERAL		A	1.823.000	1.858.000	102	374.541	20	PRÉDIO REFORMADO (M2)	0063 - Executar serviços de melhorias nas instalações dos galpões do almoxarifado.	REGIÃO X - GUARÁ
								Quantidade 2300	0064 - Confeccionados e instalados portões de correr, grade de proteção, painéis removíveis nos galpões 1 e 3, portões no corredor dos galpões 3 e 4. Concluída escada. Instalada chapa galvanizada trapezoidal nos fundos da grade do galpão do laboratório de qualidade.	
17.122.0100.3467	I	B		595.000	12	18.176	0			



Projeto - Atividade - Oper.Especiais / Subtítulo	E	P	Valor em (R\$ 1,00)					Descrição da Meta (Lei Orçamentária Anual)	Acompanhamento de Período Bimestral	
			Dotação Inicial (A)	Autorizado (B)	% B/A	Liquidado (D)	% D/B		Etapas Previstas - Etapas Realizadas -	Localização
AQUISIÇÃO DE EQUIPAMENTOS	A		4.790.000	5.385.000	112	66.508	1			
17.122.0100.3467.6062	B			595.000	12	18.176	0			
AQUISIÇÃO DE EQUIPAMENTOS PELA COMPANHIA DE SANEAMENTO AMBIENTAL DO DISTRITO FEDERAL	A		4.790.000	5.385.000	112	66.508	1	EQUIPAMENTO ADQUIRIDO (UNIDADE)	0002 - Adquirir equipamentos para a Companhia de Saneamento Ambiental do Distrito Federal.	DISTRITO FEDERAL
								Quantidade 261	Adquiridos equipamentos diversos: jan 00; fev 02; mar 33; abr.00; mai 17; jun 05.	
17.122.0100.3983	I	B		-1.769.085	-52	35.107	2			
CONTRATAÇÃO DE CONSULTORIAS	A		3.431.000	1.661.915	48	125.492	8			
17.122.0100.3983.6063	B			-1.769.085	-52	35.107	2			
(**) CONTRATAÇÃO DE CONSULTORIAS PELA COMPANHIA DE SANEAMENTO AMBIENTAL DO DISTRITO FEDERAL	A		3.431.000	1.661.915	48	125.492	8	CONSULTORIA REALIZADA (UNIDADE)	0003 - Contratar auditoria independente para a Companhia de Saneamento Ambiental do Distrito Federal. "Procedente da Etapa de nº 0016/2008.	REGIÃO XX - ÁGUAS CLARAS
								Quantidade 11	Contratada uma auditoria independente. Realizadas as auditorias do 4º trimestre/2007; do 1º, 2º, 3º e 4º trimestres/2008. Realizada a auditoria independente do 1º trimestre/2009.	
									0027 - Contratar consultoria ambiental para a Companhia de Saneamento Ambiental do Distrito Federal. "Procedente da Etapa de nº 0015/2008".	DISTRITO FEDERAL
									Emitidas 20 OS's. para realização de estudos ambientais, das quais 17 OS's foram finalizadas.	
									0062 - Contratar consultoria para elaboração de trabalhos técnicos sobre a	DISTRITO FEDERAL

**GOVERNO DO DISTRITO FEDERAL****Secretaria de Estado de Planejamento e Gestão****Desempenho Físico - Financeiro por Programa de Trabalho****3º bimestre de 2009****Exercício: 2009****Página: 14****22202 - COMPANHIA DE SANEAMENTO AMBIENTAL DO DISTRITO FEDERAL - CAESB****Emitido em: 24/07/2009 09:19:00**

Projeto - Atividade - Oper.Especiais / Subtítulo	E	P	Valor em (R\$ 1,00)					Descrição da Meta (Lei Orçamentária Anual)	Acompanhamento de Período Bimestral	
			Dotação Inicial (A)	Autorizado (B)	% B/A	Liquidado (D)	% D/B		Etapas Previstas - ▶ Etapas Realizadas - ▶▶	Localização
17.511.0122.7058	I	B		522.517	21		0 0		temática ambiental para empreendimentos da CAESB.	
IMPLANTAÇÃO DE SISTEMAS DE ABASTECIMENTO DE ÁGUA	A		2.515.000	3.037.517	121		0 0		» Efetuada a diagramação e editoração para a montagem dos arquivos finais do Manual Ambiental de obra de Saneamento, série constituição de propriedade da CAESB.	DISTRITO FEDERAL
17.511.0122.7058.6034	B			522.517	0		0 0		» 0064 - Contratar consultoria para definição e institucionalização do processo de monitoramento e controle do Planejamento estratégico da CAESB.	
AMPLIAÇÃO DO SISTEMA DE ABASTECIMENTO DE ÁGUA PARA O COMPLEXO PENITENCIÁRIO PAPUDA	A		5.000	527.517	0		0 0	SISTEMA IMPLANTADO (UNIDADE)	» Efetuados o detalhamento dos planos de ação e criado o mecanismo de acompanhamento do Planejamento Estratégico da Companhia.	
								Quantidade 1	» 0028 - Adequar/ampliar sistema de abastecimento de água da penitenciária Papuda - 1ª Etapa. "Procedente da Etapa de nº 0023/2008".	REGIÃO XIV - SÃO SEBASTIÃO
17.512.0122.3574	I	B		2.707.984	463		0 0			
PERFURAÇÃO DE POÇOS	A		585.000	3.292.984	563	585.000	18			
17.512.0122.3574.6050	B			2.707.984	463		0 0		» Concluídos a alimentação de alta tensão para os poços profundos, a montagem dos quadros de controle de automação.	



GOVERNO DO DISTRITO FEDERAL

Desempenho Físico - Financeiro por Programa de Trabalho

Exercício: 2009

Secretaria de Estado de Planejamento e Gestão

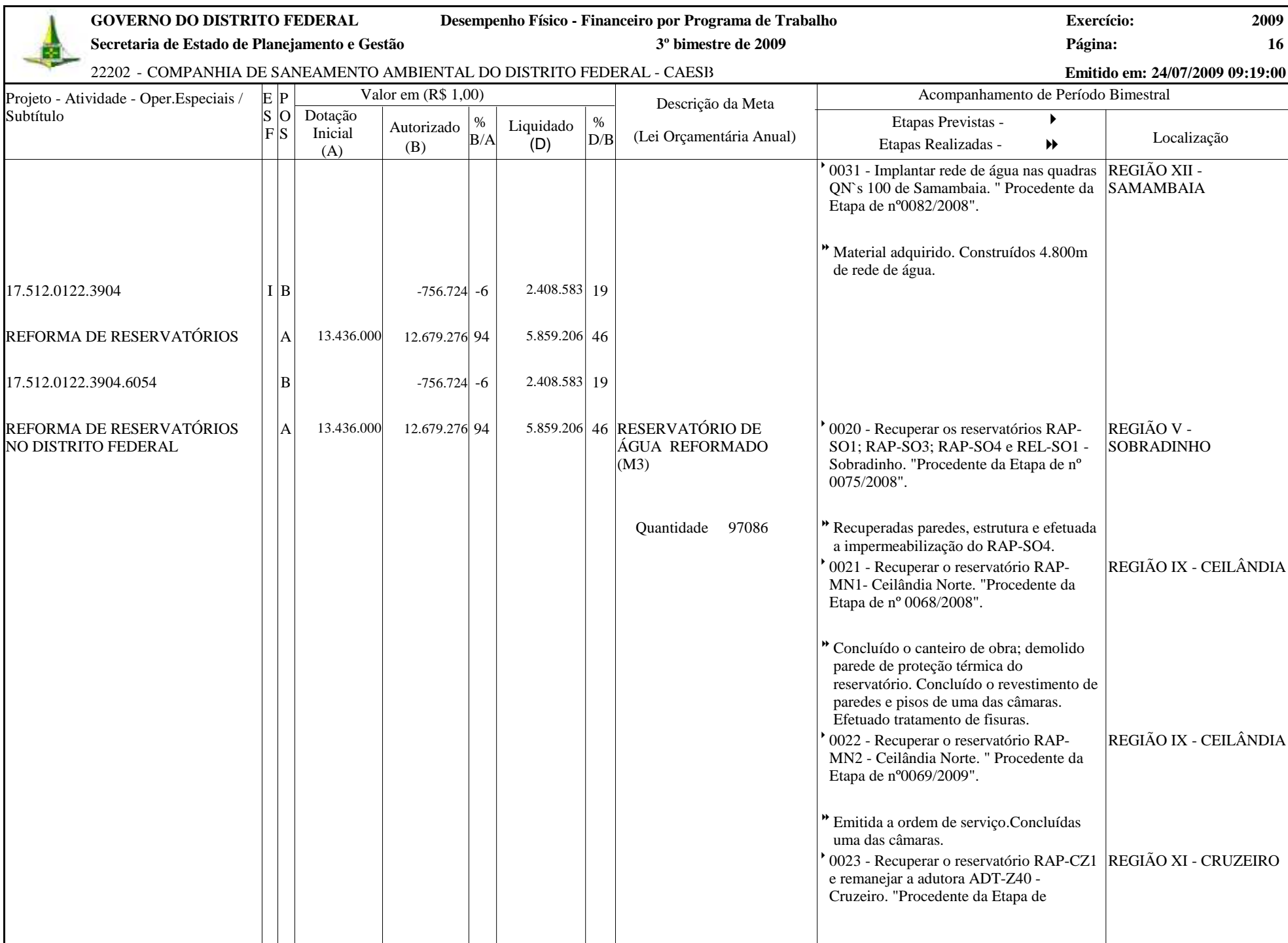
3º bimestre de 2009

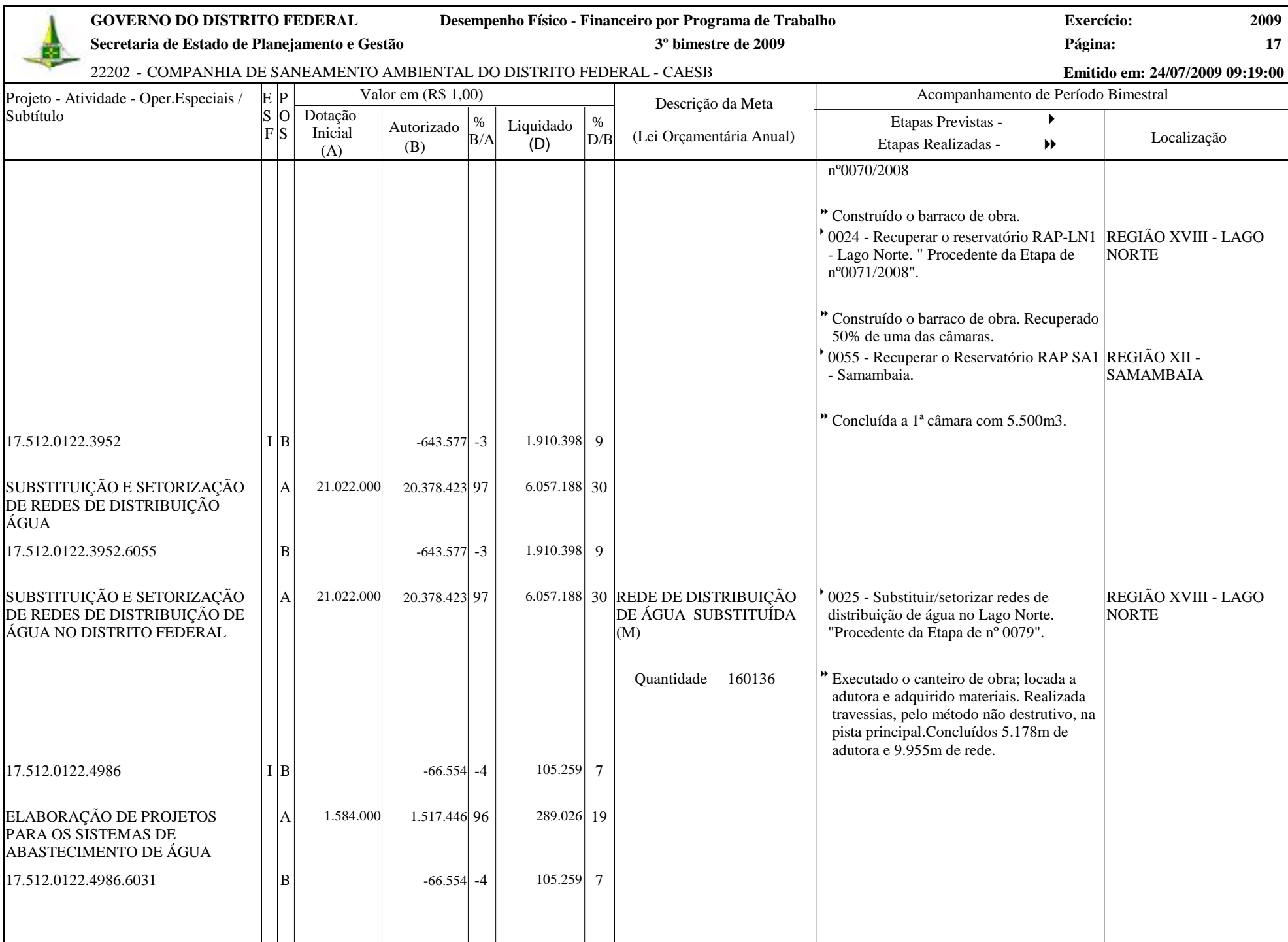
Página: 15

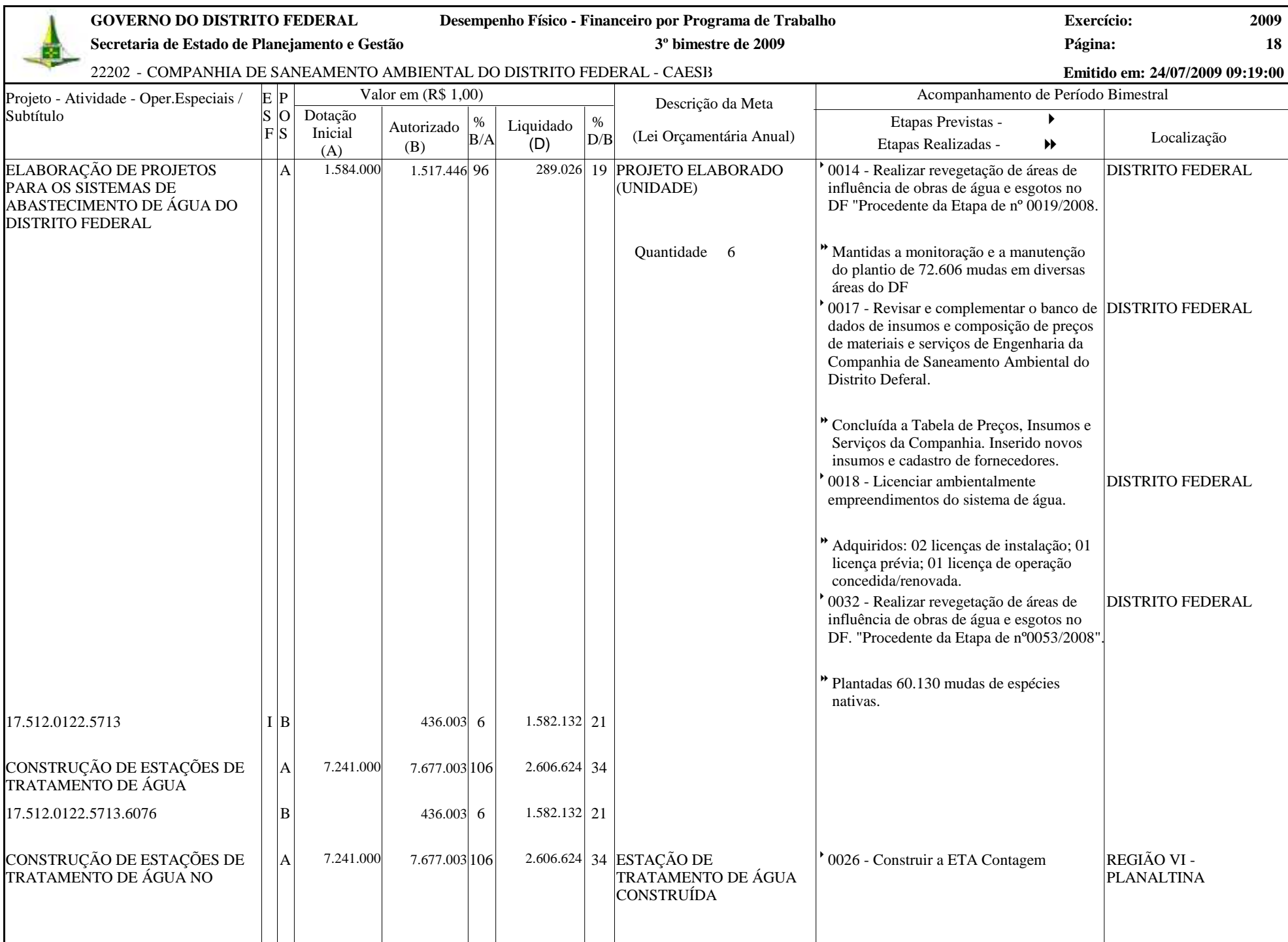
22202 - COMPANHIA DE SANEAMENTO AMBIENTAL DO DISTRITO FEDERAL - CAESB

Emitido em: 24/07/2009 09:19:00

Projeto - Atividade - Oper.Especiais / Subtítulo	E P S O F S	Valor em (R\$ 1,00)					Descrição da Meta (Lei Orçamentária Anual)	Acompanhamento de Período Bimestral	
		Dotação Inicial (A)	Autorizado (B)	% B/A	Liquidado (D)	% D/B		Etapas Previstas - Etapas Realizadas -	Localização
PERFURAÇÃO DE POÇOS NO DISTRITO FEDERAL	A	585.000	3.292.984	563	585.000	18	POÇO PERFURADO (UNIDADE)	0012 - Perfurar poços no Distrito Federal. "Procedente da Etapa de nº0059/2008.	DISTRITO FEDERAL
17.512.0122.3662	I B		-370.000	-5	2.061.807	31	Quantidade 50	Perfurados 13 poços.	
AQUISIÇÃO E INSTALAÇÃO DE HIDRÔMETROS EM LIGAÇÕES PREDIAIS DE ÁGUA	A	7.080.000	6.710.000	95	3.973.222	59			
17.512.0122.3662.6052	B		-370.000	-5	2.061.807	31			
(**) AQUISIÇÃO E INSTALAÇÃO DE HIDRÔMETROS EM LIGAÇÕES PREDIAIS DE ÁGUA DO DISTRITO FEDERAL	A	7.080.000	6.710.000	95	3.973.222	59	HIDRÔMETRO INSTALADO (UNIDADE)	0013 - Adquirir e instalar hidrômetros em ligações prediais de água no Distrito Federal.	DISTRITO FEDERAL
							Quantidade 120750	Adquiridos e instalados 35.991 hidrômetros.	
								0015 - Otimizar o volume de água fornecido pela Companhia de Saneamento Ambiental do Distrito Federal.	DISTRITO FEDERAL
								Volume otimizado com o fornecimento de 60.677 hidrômetros e instalação de 52.454 hidrômetros.	
17.512.0122.3665	I B		6.671.109	25	1.517.936	5			
IMPLANTAÇÃO DE REDES DE DISTRIBUIÇÃO DE ÁGUA	A	26.482.000	33.153.109	125	4.298.173	13			
17.512.0122.3665.6053	B		6.671.109	25	1.517.936	5			
IMPLANTAÇÃO DE REDES DE DISTRIBUIÇÃO DE ÁGUA NO DISTRITO FEDERAL	A	26.482.000	33.153.109	125	4.298.173	13	REDE DE DISTRIBUIÇÃO DE ÁGUA CONSTRUÍDA (M)	0019 - Implantar rede de distribuição de água no Distrito Federal.	DISTRITO FEDERAL
							Quantidade 222006	Implatados 25.386m de rede de distribuição de água no DF.	







**GOVERNO DO DISTRITO FEDERAL****Secretaria de Estado de Planejamento e Gestão****Desempenho Físico - Financeiro por Programa de Trabalho****3º bimestre de 2009****Exercício: 2009****Página: 19****22202 - COMPANHIA DE SANEAMENTO AMBIENTAL DO DISTRITO FEDERAL - CAESB****Emitido em: 24/07/2009 09:19:00**

Projeto - Atividade - Oper.Especiais / Subtítulo	E	P	Valor em (R\$ 1,00)					Descrição da Meta (Lei Orçamentária Anual)	Acompanhamento de Período Bimestral	
			Dotação Inicial (A)	Autorizado (B)	% B/A	Liquidado (D)	% D/B		Etapas Previstas - ▶ Etapas Realizadas - ▶▶	Localização
17.512.0122.5725	I	B		934.362	26	602.606	13	(M2) Quantidade 221	paranoazinho. " Procedente da Etapa de nº 0066/2009. » Executadas a movimentação de terra e locação da obra; a fundação das construções previstas. Concluídos parte da alvenaria e reboco dos prédios da administração; casa de química. Iniciada a aquisição de equipamentos.	
CONSTRUÇÃO DE RESERVATÓRIOS	A		3.620.000	4.554.362	126	2.158.626	47			
17.512.0122.5725.6078	B			934.362	26	602.606	13			
CONSTRUÇÃO DE RESERVATÓRIOS NO DISTRITO FEDERAL	A		3.620.000	4.554.362	126	2.158.626	47	RESERVATÓRIO CONSTRUÍDO (M2) Quantidade 1778	» 0035 - Implantar reservatório RAP-SO6 - Sobradinho. " Procedente da Etapa de nº 0083/2008". » Concretada a fundação das paredes do reservatório e adquirido o material da chaparia de aço. » 0056 - Implantar reservatório Metálico Apoioado no Centro de Reservação do recanto das Emas - 2ª Câmara. » Realizadas as fundações através de estacas e a laje de fundo.	REGIÃO V - SOBRADINHO REGIÃO XV - RECANTO DAS EMAS
17.512.0122.7006	I	B		2.516.095	182	0	0			
MELHORIAS NOS SISTEMAS DE ABASTECIMENTO DE ÁGUA	A		1.385.000	3.901.095	282	3.315	0			
17.512.0122.7006.6033	B			2.516.095	182	0	0			
MELHORIAS NOS SISTEMAS DE ABASTECIMENTO DE ÁGUA DO	A		1.385.000	3.901.095	282	3.315	0	SISTEMA MELHORADO (UNIDADE)	» 0034 - Melhorar adutora de água bruta e	REGIÃO V - SOBRADINHO

**GOVERNO DO DISTRITO FEDERAL****Secretaria de Estado de Planejamento e Gestão****Desempenho Físico - Financeiro por Programa de Trabalho****3º bimestre de 2009****Exercício: 2009****Página: 20****22202 - COMPANHIA DE SANEAMENTO AMBIENTAL DO DISTRITO FEDERAL - CAESB****Emitido em: 24/07/2009 09:19:00**

Projeto - Atividade - Oper.Especiais / Subtítulo	E	P	Valor em (R\$ 1,00)					Descrição da Meta (Lei Orçamentária Anual)	Acompanhamento de Período Bimestral	
			Dotação Inicial (A)	Autorizado (B)	% B/A	Liquidado (D)	% D/B		Etapas Previstas - Etapas Realizadas -	Localização
17.512.0122.7007	I	B		700.000	3	822.713	3	Quantidade 31	implantar a adutora de água tratada - Subsistema Contagem/Paranoazinho. "Procedente da Etapa de nº0021/2009". » Obra aguardando autorização para entrar na reserva biológica -REBIO. Continuam as ações junto ao IBAMA para obtenção da autorização para execução dos serviços. » 0060 - Implantar rede de água na Vila Estrutural. » Concluídos 11.671m de rede de água.	REGIÃO X - GUARÁ
AQUISIÇÃO DE EQUIPAMENTOS E MATERIAIS PARA OS SISTEMAS DE ABASTECIMENTO DE ÁGUA	A		26.335.000	27.035.000	103	1.311.031	5			
17.512.0122.7007.6014	B			700.000	3	822.713	3			
AQUISIÇÃO DE EQUIPAMENTOS E MATERIAIS PARA OS SISTEMAS DE ABASTECIMENTO DE ÁGUA DA COMPANHIA DE SANEAMENTO AMBIENTAL DO DISTRITO FEDERAL	A		26.335.000	27.035.000	103	1.311.031	5	EQUIPAMENTO ADQUIRIDO (UNIDADE)	» 0016 - Adquirir equipamentos/materiais para os sistemas de abastecimento de água.	DISTRITO FEDERAL
								Quantidade 201	» Adquiridos 41 equipamentos de laboratório; 31 instrumentos de medição e precisão; 05 equipamento de TI(periféricos comp eletrônico); 03 equipamentos de oficina; 02 equipamentos eletromecânicos;	
17.512.0122.7009	I	B		1.865.013	19	1.516.093	9			
REFORMA DE ESTAÇÕES DE TRATAMENTO DE ÁGUA	A		9.983.000	17.224.203	173	5.603.911	33			

**GOVERNO DO DISTRITO FEDERAL****Desempenho Físico - Financeiro por Programa de Trabalho****Exercício: 2009****Secretaria de Estado de Planejamento e Gestão****3º bimestre de 2009****Página: 21**

22202 - COMPANHIA DE SANEAMENTO AMBIENTAL DO DISTRITO FEDERAL - CAESB

Emitido em: 24/07/2009 09:19:00

Projeto - Atividade - Oper.Especiais / Subtítulo	E	P	Valor em (R\$ 1,00)					Descrição da Meta (Lei Orçamentária Anual)	Acompanhamento de Período Bimestral	
			Dotação Inicial (A)	Autorizado (B)	% B/A	Liquidado (D)	% D/B		Etapas Previstas - Etapas Realizadas -	Localização
17.512.0122.7009.6064		B		1.982.013	34	1.516.093	12			
(* *) REFORMA DA ESTAÇÃO DE TRATAMENTO DE ÁGUA - ETA BRASÍLIA		A	5.776.000	13.134.203	227	5.603.911	43	ESTAÇÃO DE TRATAMENTO DE ÁGUA REFORMADA (M2) Quantidade 5134	▸ 0036 - Ampliar e melhorar a Estação de Tratamento de Água de Brasília - ETA-Brasília." Procedente da Etapa de nº0022/2009". ▹ Dentre outras execuções, contidas na etapa 0022/2008, estão: a colocação de 18 filtros LEOPOLD, da camada de suporte dos mesmos, do leito filtrante e comissionato, dos equipamentos; o funcionamento de flotação e floculação. Conclusão da casa de química, pavimentação e urbanismo. Em pré operação.Concluída a melhoria nos sistemas de lodo e cloro.	DISTRITO FEDERAL
17.512.0124.3669	I	B		-711.360	-3	1.267.846	5			
IMPLANTAÇÃO DE REDES DE ESGOTOS		A	25.971.000	25.259.640	97	4.707.133	19			
17.512.0124.3669.6017		B		-711.360	-3	1.267.846	5			
(* *) IMPLANTAÇÃO DE REDES DE ESGOTOS NO DISTRITO FEDERAL		A	25.971.000	25.259.640	97	4.707.133	19	REDE COLETORA DE ESGOTO CONSTRUÍDA (M) Quantidade 260318	▸ 0030 - Implantar redes de esgotos no Distrito Federal. ▹ Implantados 3.169m de redes de esgotos no DF. ▸ 0053 - Implantar rede de esgotos para as quadras 100 pares e Centro Urbano - Samambaia. Procedente da etapa de nº 0076/2008. ▹ Material recebido. Construído 3.760m de rede de esgotos. ▸ 0054 - Implantar rede de esgotos nas	DISTRITO FEDERAL REGIÃO XII - SAMAMBAIA REGIÃO XIV - SÃO SEBASTIÃO



Projeto - Atividade - Oper.Especiais / Subtítulo	E	P	Valor em (R\$ 1,00)					Descrição da Meta (Lei Orçamentária Anual)	Acompanhamento de Período Bimestral	
			Dotação Inicial (A)	Autorizado (B)	% B/A	Liquidado (D)	% D/B		Etapas Previstas - Etapas Realizadas -	Localização
17.512.0124.4985	I	B		-1.857.329	-42	600.628	24	PROJETO ELABORADO (UNIDADE) Quantidade 3	quadras 204 a 207 e 304 a 307 - Setor Residencial Oeste - São Sebastião. Procedente da Etapa de nº 0077/2008. » Adquirido material e construídos 15.000m de rede de esgotos.	DISTRITO FEDERAL
ELABORAÇÃO DE PROJETOS PARA O SISTEMA DE ESGOTAMENTO SANITÁRIO	A		4.399.000	2.541.671	58	2.122.549	84			
17.512.0124.4985.6019	B			-1.857.329	-42	600.628	24			
ELABORAÇÃO DE PROJETOS PARA O SISTEMA DE ESGOTAMENTO SANITÁRIO DO DISTRITO FEDERAL	A		4.399.000	2.541.671	58	2.122.549	84		» 0033 - Mobilizar comunitariamente e apoiar tecnicamente a implantação de sistemas condominiais de esgotos sanitários e abastecimento de água em várias localidades do DF. "Procedente da Etapa de nº0057/2008". » Mobilizadas e apoiada tecnicamente: 2.391 famílias, nas áreas do Lago Norte, Ceilândia, S.Sebastião. realizada educação sanitária e ambiental junto a 42 professores do CEF/Arapoanga; e a 810 alunos, envolvendo 27 turmas de alunos do CE 75 do QNR-Ceilândia. Realizados 1.067 reuniões comunitárias; projetos do ramal em 7.3873 lotes e cistoria de orientação sanitária em 7.219 lotes. » 0050 - Executar serviços topográficos e geotécnicos para desenvolver projetos em todas as áreas da CAESB. Procedente da Etapa de nº 0051/2008. » Executadas 45 Ordens de Serviços nas Localidades de: Santa Maria; Taguatinga; Brasília;S ão Sebastião; Planaltina; Lago Sul; Riacho Fundo II; Lago Norte;	DISTRITO FEDERAL

**GOVERNO DO DISTRITO FEDERAL****Secretaria de Estado de Planejamento e Gestão****Desempenho Físico - Financeiro por Programa de Trabalho****3º bimestre de 2009****Exercício: 2009****Página: 23****22202 - COMPANHIA DE SANEAMENTO AMBIENTAL DO DISTRITO FEDERAL - CAESB****Emitido em: 24/07/2009 09:19:00**

Projeto - Atividade - Oper.Especiais / Subtítulo	E	P	Valor em (R\$ 1,00)					Descrição da Meta (Lei Orçamentária Anual)	Acompanhamento de Período Bimestral	
			Dotação Inicial (A)	Autorizado (B)	% B/A	Liquidado (D)	% D/B		Etapas Previstas - ▶ Etapas Realizadas - ▶▶	Localização
17.512.0124.5715	I	B		35.266	1	57.737	2		Ceilândia; Sobradinho; Luziânia/GO.	
CONSTRUÇÃO DE ESTAÇÕES ELEVATÓRIAS DE ESGOTOS SANITÁRIOS		A	3.275.000	3.641.904	111	174.330	5			
17.512.0124.5715.6020		B		35.266	1	57.737	2			
CONSTRUÇÃO DE ESTAÇÕES ELEVATÓRIAS DE ESGOTOS SANITÁRIOS NO DISTRITO FEDERAL		A	3.275.000	3.641.904	111	174.330	5	ESTAÇÃO ELEVATÓRIA DE ESGOTO CONSTRUÍDA (M2)	▶ 0037 - Construir estação elevatória 1B e 2 e linha de recalque da 4ª etapa do sistema coletor de esgotos do Lago Sul."Procedente da Etapa de nº 0030/2009".	REGIÃO XVI - LAGO SUL
								Quantidade 1136	▶ Complementada a concretização de mais 3m de parede na elevatória. Concluídos a estrutura de alvenaria e reboco das elevatórias 1B e 2; a construção civil das estações elevatórias. ▶ 0049 - Construir estações elevatórias de esgotos 3 e 5 e linha de recalque da 2ª etapa do sistema coletor do Lago Norte. "Procedente da Etapa de nº0037/2009". ▶ Concluída a linha de recalque, instalados os equipamentos eletromecânicos.	REGIÃO XVIII - LAGO NORTE
17.512.0124.5716	I	B		338.473	13	352.100	9			
CONSTRUÇÃO DE INTERCEPTORES DE ESGOTOS SANITÁRIOS		A	2.513.000	3.718.899	148	1.557.473	42			
17.512.0124.5716.6021		B		338.473	13	352.100	9			
CONSTRUÇÃO DE INTERCEPTORES DE ESGOTOS SANITÁRIOS NO DISTRITO FEDERAL		A	2.513.000	3.718.899	148	1.557.473	42	INTERCEPTOR DE ESGOTO CONSTRUÍDO (M)	▶ 0038 - Construir interceptor de esgotos da 4ª etapa do Lago Sul."Procedente da Etapa de nº 0039/2008".	REGIÃO XVI - LAGO SUL
								Quantidade 25215	▶ Construídos 4.928m de interceptores.	



GOVERNO DO DISTRITO FEDERAL

Desempenho Físico - Financeiro por Programa de Trabalho

Exercício: 2009

Secretaria de Estado de Planejamento e Gestão

3º bimestre de 2009

Página: 24

22202 - COMPANHIA DE SANEAMENTO AMBIENTAL DO DISTRITO FEDERAL - CAESB

Emitido em: 24/07/2009 09:19:01

Projeto - Atividade - Oper.Especiais / Subtítulo	E	P	Valor em (R\$ 1,00)					Descrição da Meta (Lei Orçamentária Anual)	Acompanhamento de Período Bimestral	
			Dotação Inicial (A)	Autorizado (B)	% B/A	Liquidado (D)	% D/B		Etapas Previstas - Etapas Realizadas -	Localização
17.512.0124.7010	I	B		-3.924.033	-5	3.237.184	4		0039 - Construir interceptores da 2ª etapa do sistema coletor de esgotos (QI's e QL's 07 a 12; 14 e 16) Lago Norte. "Procedente da Etapa de nº 0040/2009". » Construídos 1.710m de interceptores.	REGIÃO XVIII - LAGO NORTE
IMPLANTAÇÃO DE SISTEMAS DE ESGOTAMENTO SANITÁRIO	A		79.113.000	75.188.967	95	9.996.516	13			
17.512.0124.7010.6022		B		193.225	1	367.952	2			
(**) IMPLANTAÇÃO DE SISTEMAS DE ESGOTAMENTO SANITÁRIO NO DISTRITO FEDERAL	A		15.919.000	16.112.225	101	681.168	4	SISTEMA IMPLANTADO (UNIDADE)	0040 - Implantar sistema de esgotamento sanitário do Lago Norte - 3ª etapa. "Procedente da Etapa de nº 0041/2008". » Concluído o canteiro de obras. Construídos 14.746m de ramal condominial; 1.800m de rede pública; 2.034m de interceptor; 822m de linha de recalque. Executado 46% da Estação Elevatória de Esgotos.	REGIÃO XVIII - LAGO NORTE
								Quantidade 7	0052 - Implantar rede de esgotos e interceptor na ADE Águas Claras e Núcleo Bandeirante. Procedente da Etapa de nº 0042/2008. » Executados 4.120m de interceptor e 15.250m de rede de esgotos. Obra em processo de recebimento. Concluída.	REGIÃO XX - ÁGUAS CLARAS
17.512.0124.7010.6042		B		433.821	66	39.405	4			
IMPLANTAÇÃO DE SISTEMA DE ESGOTAMENTO SANITÁRIO PARA ATENDER O SÍTIO DO GAMA	A		659.000	1.092.821	166	288.746	26	SISTEMA IMPLANTADO (UNIDADE)	0043 - Implantar redes de esgotos nas QR's 120,121 e 122, remanejar redes na CL118 e interceptores da Vila Aeronáutica à ETE Alagado. "Procedente	REGIÃO XIII - SANTA MARIA

**GOVERNO DO DISTRITO FEDERAL****Secretaria de Estado de Planejamento e Gestão****Desempenho Físico - Financeiro por Programa de Trabalho****3º bimestre de 2009****Exercício: 2009****Página: 25****22202 - COMPANHIA DE SANEAMENTO AMBIENTAL DO DISTRITO FEDERAL - CAESB****Emitido em: 24/07/2009 09:19:01**

Projeto - Atividade - Oper.Especiais / Subtítulo	E	P	Valor em (R\$ 1,00)					Descrição da Meta (Lei Orçamentária Anual)	Acompanhamento de Período Bimestral	
			Dotação Inicial (A)	Autorizado (B)	% B/A	Liquidado (D)	% D/B		Etapas Previstas - Etapas Realizadas -	Localização
17.512.0124.7010.6043		B		-49.306	-1	347.707	4	Quantidade 1	da Etapa de nº 0029/2008". » Obra paralisada com 9.053m de rede de esgotos construídos.	
SISTEMA DE ESGOTAMENTO SANITÁRIO DA QS 11 - BAIRRO ÁGUAS CLARAS		A	8.660.000	8.610.694	99	1.587.946	18	SISTEMA IMPLANTADO (UNIDADE)	» 0041 - Complementar o sistema coletor de esgotos e implantar o sistema de exportação de esgotos da cidade de Águas Claras, incluindo a QS 11."Procedente da Etapa de nº 0054/2008".	REGIÃO XX - ÁGUAS CLARAS
17.512.0124.7010.6044		B		3.018.141	45	1.000.989	10	Quantidade 1	» Construídos 14.000m de rede pública; 11.400m de ramais condominiais; 3.734m de linha de recalque do Parque Águas Claras e 2.900m da linha de recalque de Águas Claras. Executados 1.080m de interceptor de Águas Claras e 2.453m de emissário.	
(* *) SISTEMA DE ESGOTAMENTO SANITÁRIO DA VILA ESTRUTURAL		A	6.705.000	9.723.141	145	3.521.012	36	SISTEMA IMPLANTADO (UNIDADE)	» 0042 - Implantar Sistema de Esgotamento Sanitário na Vila Estrutural."Procedente da Etapa nº0065/2008".	REGIÃO X - GUARÁ
17.512.0124.7010.6045		B		-12.121.048	-28	1.481.131	5	Quantidade 2	» Realizados 5.487m de linha de recalque; 47.811m de rede coletora. Definida a área para a elevatória. Projeto executivo em fase de aprovação. Realizada a drenagem do terreno para rebaixamento do lençol freático.	
SISTEMA DE ESGOTAMENTO SANITÁRIO DAS COLÔNIAS AGRÍCOLAS VICENTE PIRES E SAMAMBAIA		A	43.940.000	31.818.952	72	3.917.644	12	SISTEMA IMPLANTADO (UNIDADE)	» 0044 - Implantar rede coletora pública e ramais condominiais da Parcela Centro-Norte do SES das Colônias Agrícolas Vicente Pires e Samambaia -	REGIÃO III - TAGUATINGA

**GOVERNO DO DISTRITO FEDERAL****Secretaria de Estado de Planejamento e Gestão****Desempenho Físico - Financeiro por Programa de Trabalho****3º bimestre de 2009****Exercício: 2009****Página: 26****22202 - COMPANHIA DE SANEAMENTO AMBIENTAL DO DISTRITO FEDERAL - CAESB****Emitido em: 24/07/2009 09:19:01**

Projeto - Atividade - Oper.Especiais / Subtítulo	E	P	Valor em (R\$ 1,00)					Descrição da Meta (Lei Orçamentária Anual)	Acompanhamento de Período Bimestral	
			Dotação Inicial (A)	Autorizado (B)	% B/A	Liquidado (D)	% D/B		Etapas Previstas - Etapas Realizadas -	Localização
17.512.0124.7010.6047		B		414.776	0		0	Quantidade 5	Taguatinga."Procedente da Etapa nº0084/2009". » Adquirido material. concluídos 6.800m de ramal condominial e 333 ligações de ramal. » 0045 - Implantar rede coletora de esgotos da Parcela Leste do Sistema de Esgotos das Colônias Agrícolas Vicente Pires e Samambaia - Taguatinga."Procedente da Etapa de nº 0085/2008". » Adquirido material. Concluídos 7.500m de ramal condominial; 1.800m de rede pública e 350 ligações de ramal.	REGIÃO III - TAGUATINGA
SISTEMA DE ESGOTAMENTO SANITÁRIO DO ARAPOANGA		A	3.000	417.776	0		0	SISTEMA IMPLANTADO (UNIDADE)	» 0057 - Implantar sistema de Esgotamento Sanitário do Arapoanga. Procedente da Etapa de nº 0027/2008.	REGIÃO VI - PLANALTINA
17.512.0124.7010.6048		B		4.296.226	0		0	Quantidade 1	» Construídos 80.773m de rede de esgotos, 2.421m de interceptor.	
SISTEMA DE ESGOTAMENTO SANITÁRIO DO JARDIM BOTÂNICO		A	5.000	4.301.226	0		0	SISTEMA IMPLANTADO (UNIDADE)	» 0061 - Implantar a 1ª etapa do sistema de esgotamento sanitário do Setor Habitacional Jardim Botânico - São Sebastião. Procedente da Etapa de nº 0045/2008.	REGIÃO XIV - SÃO SEBASTIÃO
17.512.0124.7011	I	B		-400.000	-36	252.446	36	Quantidade 1	» Concluída a obra civil; 6.000m de interceptor; 2.200m de rede condominial.	
AQUISIÇÃO DE EQUIPAMENTOS E MATERIAIS PARA OS SISTEMAS DE ESGOTAMENTO SANITÁRIO		A	1.100.000	700.000	64	294.927	42			



Projeto - Atividade - Oper.Especiais / Subtítulo	E	P	Valor em (R\$ 1,00)					Descrição da Meta (Lei Orçamentária Anual)	Acompanhamento de Período Bimestral	
			Dotação Inicial (A)	Autorizado (B)	% B/A	Liquidado (D)	% D/B		Etapas Previstas - Etapas Realizadas -	Localização
17.512.0124.7011.6023		B		-400.000	-36	252.446	36			
AQUISIÇÃO DE EQUIPAMENTOS E MATERIAIS PARA OS SISTEMAS DE ESGOTAMENTO SANITÁRIO DA COMPANHIA DE SANEAMENTO AMBIENTAL DO DISTRITO FEDERAL		A	1.100.000	700.000	64	294.927	42	EQUIPAMENTO ADQUIRIDO (UNIDADE)	0029 - Adquirir equipamentos/materiais para os sistemas de esgotamento sanitário.	DISTRITO FEDERAL
								Quantidade 532	Adquirido 18 equipamentos de medição e precisão; 01 equipamento eletromecânico.	
17.512.0124.7012	I	B		-2.603.617	-7	196.730	1			
MELHORIAS NOS SISTEMAS DE ESGOTAMENTO SANITÁRIO		A	35.516.000	32.912.383	93	896.721	3			
17.512.0124.7012.6024		B		-2.603.617	-7	196.730	1			
MELHORIAS NOS SISTEMAS DE ESGOTAMENTO SANITÁRIO DO DISTRITO FEDERAL		A	35.516.000	32.912.383	93	896.721	3	SISTEMA MELHORADO (UNIDADE)	0047 - Melhorar a estação de tratamento de esgotos do Recanto das Emas. "Procedente da Etapa de nº0046/2009".	REGIÃO XV - RECANTO DAS EMAS
								Quantidade 70	Concluídos parte da automação e parte da instalação de dosadores de cal. Posto em operação parcial do reator aerado. Realizados ajustes na automação e na flotação. Feita a proteção mecânica na lagoa aerada.	
									0048 - Melhorar a estação de tratamento de esgotos Alagado e Santa Maria. "Procedente da Etapa de nº0062/2008.	REGIÃO XIII - SANTA MARIA
									Concluídos obras civis, eletromecânicas e urbanismo; automação, testes de pré-operação. Obra concluída, em operação.	
									0058 - Melhorar a Estação de Tratamento de Esgotos de Planaltina. Procedente da Etapa de nº 0049/2008.	REGIÃO VI - PLANALTINA
									Conclusão do alambrado, da estrutura de	

**GOVERNO DO DISTRITO FEDERAL****Secretaria de Estado de Planejamento e Gestão****Desempenho Físico - Financeiro por Programa de Trabalho****3º bimestre de 2009****Exercício: 2009****Página: 28****22202 - COMPANHIA DE SANEAMENTO AMBIENTAL DO DISTRITO FEDERAL - CAESB****Emitido em: 24/07/2009 09:19:01**

Projeto - Atividade - Oper.Especiais / Subtítulo	E	P	Valor em (R\$ 1,00)					Descrição da Meta (Lei Orçamentária Anual)	Acompanhamento de Período Bimestral	
			Dotação Inicial (A)	Autorizado (B)	% B/A	Liquidado (D)	% D/B		Etapas Previstas - Etapas Realizadas -	Localização
17.122.0100.8502	D	B			0 0	34.852.875	16		concreto da passarela da estação e recirculação da lagoa facultativa 2. Colocadas as lonas da lagoa facultativa 2 e substituídos os coletores de gás; concluída a monovia e linha de recalque da elevatória de circulação e troca das lonas dos coletores de gás da lagoa facultativa 1.	REGIÃO VII - PARANOÁ
ADMINISTRAÇÃO DE PESSOAL	A		224.000.000	224.000.000	100	109.403.320	49		0059 - Complementar e melhorar a Estação de Tratamento de Esgotos do Paranoá. Procedente da Etapa de nº 0050/2008.	
17.122.0100.8502.6984	B				0 0	34.852.875	16		Executados canteiro de obra; locação de obra e limpeza e desmontagem de 1 reator. Concluídas a reforma da 1º reator; a desmontagem limpeza e execução da nova estrutura de concreto do 2º reator; a pavimentação em bloquetes da área interna da estação e o acesso em pavimentação asfáltica à estação. Concluídos os 3 reatores.	DISTRITO FEDERAL
ADMINISTRAÇÃO DE PESSOAL DA COMPANHIA DE SANEAMENTO AMBIENTAL DO DISTRITO FEDERAL	A		224.000.000	224.000.000	100	109.403.320	49	SERVIDOR REMUNERADO (PESSOA)	0004 - Remunerar empregados ativos da CAESB.	
								Quantidade 2500	Empregados ativos remunerados: jan 2.415; fev 2.378; mar 2.378; abr 2.373; mai 2.369; jun 2369.	
17.122.0100.8517	D	B		1.762.850	0	67.698.893	17			
MANUTENÇÃO DE SERVIÇOS ADMINISTRATIVOS GERAIS	A		399.220.000	400.982.850	100	181.436.259	45			



GOVERNO DO DISTRITO FEDERAL

Desempenho Físico - Financeiro por Programa de Trabalho

Exercício: 2009

Secretaria de Estado de Planejamento e Gestão

3º bimestre de 2009

Página: 29

22202 - COMPANHIA DE SANEAMENTO AMBIENTAL DO DISTRITO FEDERAL - CAESB

Emitido em: 24/07/2009 09:19:01

Projeto - Atividade - Oper.Especiais / Subtítulo	E	P	Valor em (R\$ 1,00)					Descrição da Meta (Lei Orçamentária Anual)	Acompanhamento de Período Bimestral	
			Dotação Inicial (A)	Autorizado (B)	% B/A	Liquidado (D)	% D/B		Etapas Previstas - Etapas Realizadas -	Localização
17.122.0100.8517.6977		B		1.762.850	0	67.698.893	17			
MANUTENÇÃO DE SERVIÇOS ADMINISTRATIVOS GERAIS DA COMPANHIA DE SANEAMENTO AMBIENTAL DO DISTRITO FEDERAL		A	399.220.000	400.982.850	100	181.436.259	45		0005 - Manter os serviços administrativos da Companhia de Saneamento Ambiental do Distrito Federal.	DISTRITO FEDERAL
									Companhia mantida.	
17.122.0750.8504	D	B		0	0	5.763.629	20			
CONCESSÃO DE BENEFÍCIOS A SERVIDORES		A	29.381.000	29.381.000	100	14.652.743	50			
17.122.0750.8504.6977		B		0	0	5.763.629	20			
CONCESSÃO DE BENEFÍCIOS AOS SERVIDORES DA COMPANHIA DE SANEAMENTO AMBIENTAL DO DISTRITO FEDERAL		A	29.381.000	29.381.000	100	14.652.743	50	BENEFÍCIO CONCEDIDO (UNIDADE)	0006 - Conceder vales transporte aos empregados.	DISTRITO FEDERAL
								Quantidade 3963	Benefício concedido: jan 538; fev 509; mar 509; abr 504; mai 498; jun 582.	
									0007 - Conceder auxílio-alimentação aos empregados.	DISTRITO FEDERAL
									Benefício concedido: jan 2.395; fev 2.356; mar 2.356; abr 2.353; mai 2.345 jun 2.435.	
									0008 - Conceder plano de saúde aos empregados.	DISTRITO FEDERAL
									Benefício concedido: jan 2.317; fev 2.151; mar 2.302; abr 2.295; mai 2.249; jun 2.286	
									0009 - Conceder outros benefícios assistenciais (aux.creche, funeral e outros).	DISTRITO FEDERAL
									Benefício concedido: jan 493; fev 482; mar 598; abr 603; mai 503; jun 493.	

**GOVERNO DO DISTRITO FEDERAL****Secretaria de Estado de Planejamento e Gestão****Desempenho Físico - Financeiro por Programa de Trabalho****3º bimestre de 2009****Exercício: 2009****Página: 30****22202 - COMPANHIA DE SANEAMENTO AMBIENTAL DO DISTRITO FEDERAL - CAESB****Emitido em: 24/07/2009 09:19:01**

Projeto - Atividade - Oper.Especiais / Subtítulo	E	P	Valor em (R\$ 1,00)					Descrição da Meta (Lei Orçamentária Anual)	Acompanhamento de Período Bimestral	
			Dotação Inicial (A)	Autorizado (B)	% B/A	Liquidado (D)	% D/B		Etapas Previstas - Etapas Realizadas -	Localização
17.131.3200.8505	D	B		0 0		1.950.984	13			
PUBLICIDADE E PROPAGANDA		A	15.000.000	15.000.000	100	7.478.968	50			
17.131.3200.8505.6967		B		0 0		1.950.984	13			
PUBLICIDADE E PROPAGANDA DA COMPANHIA DE SANEAMENTO AMBIENTAL DO DISTRITO FEDERAL		A	15.000.000	15.000.000	100	7.478.968	50	PUBLICIDADE E PROPAGANDA REALIZADA (UNIDADE)	0010 - Realizar propaganda, publicidade, patrocínio e eventos interno e externo.	DISTRITO FEDERAL
								Quantidade 800	Realizadas 234 propagandas e 289 publicidades.	
17.244.0208.6199	D	B		0 0		171.661	9			
PROTEÇÃO SOCIAL BÁSICA		A	1.850.000	1.850.000	100	212.900	12			
17.244.0208.6199.7850		B		0 0		171.661	9			
PROTEÇÃO SOCIAL BÁSICA		A	1.850.000	1.850.000	100	212.900	12	PESSOA ASSISTIDA (PESSOA)	0046 - Contratar parcerias para o Programa de Proteção Social Básica.	DISTRITO FEDERAL
								Quantidade 17000	Contratada a parceria educacional de jovens e adultos para 240 empregados da CAESB. Contratado o projeto Golfinho.	
28.843.0001.9030	D	B		0 0		17.748.844	23			
AMORTIZAÇÃO E ENCARGOS DA DÍVIDA PÚBLICA CONTRATADA - INTERNA		A	76.432.000	76.432.000	100	39.405.336	52			
28.843.0001.9030.0004		B		0 0		17.748.844	23			
AMORTIZAÇÃO E ENCARGOS DA DÍVIDA PÚBLICA INTERNA CONTRATADA PELA		A	76.432.000	76.432.000	100	39.405.336	52		0011 - Amortizar juros e encargos da	DISTRITO FEDERAL

**GOVERNO DO DISTRITO FEDERAL****Desempenho Físico - Financeiro por Programa de Trabalho****Exercício: 2009****Secretaria de Estado de Planejamento e Gestão****3º bimestre de 2009****Página: 31****22202 - COMPANHIA DE SANEAMENTO AMBIENTAL DO DISTRITO FEDERAL - CAESB****Emitido em: 24/07/2009 09:19:01**

Projeto - Atividade - Oper.Especiais / Subtítulo	E	P	Valor em (R\$ 1,00)					Descrição da Meta (Lei Orçamentária Anual)	Acompanhamento de Período Bimestral	
			Dotação Inicial (A)	Autorizado (B)	% B/A	Liquidado (D)	% D/B		Etapas Previstas - Etapas Realizadas -	Localização
28.846.0001.9003	D	B		0 0		-1.943.450	-		dívida pública. » Dívida amortizada conforme contrato nº1105/1987 e outros.	
PARTICIPAÇÃO ACIONÁRIA EM EMPRESAS DO DISTRITO FEDERAL	A		1.037.000	1.037.000	100	0 0				
28.846.0001.9003.0002	B			0 0		-1.943.450	-			
PARTICIPAÇÃO ACIONÁRIA DA COMPANHIA DE SANEAMENTO AMBIENTAL DO DISTRITO FEDERAL	A		1.037.000	1.037.000	100	0 0		AÇÃO REALIZADA (UNIDADE)	» 0051 - Efetuar a participação acionária da Companhia de Saneamento Ambiental do Distrito Federal, na subsidiária CAESBPAR.	DISTRITO FEDERAL
								Quantidade 1	» Participação acionária realizada.	



GOVERNO DO DISTRITO FEDERAL

Desempenho Físico - Financeiro por Programa de Trabalho

Exercício: 2009

Secretaria de Estado de Planejamento e Gestão

3º bimestre de 2009

Página: 32

22203 - CAESB PARTICIPAÇÕES S.A. - CAESBPAR

Emitido em: 24/07/2009 09:19:01

Projeto - Atividade - Oper.Especiais / Subtítulo	E	P	Valor em (R\$ 1,00)					Descrição da Meta (Lei Orçamentária Anual)	Acompanhamento de Período Bimestral	
			Dotação Inicial (A)	Autorizado (B)	% B/A	Liquidado (D)	% D/B		Etapas Previstas - Etapas Realizadas -	Localização
17.122.0100.8502	D	B		0 0		91.524	13			
ADMINISTRAÇÃO DE PESSOAL	A		700.000	700.000	100	274.836	39			
17.122.0100.8502.7020	B			0 0		91.524	13			
ADMINISTRAÇÃO DE PESSOAL	A		700.000	700.000	100	274.836	39	SERVIDOR REMUNERADO (PESSOA)	▸ 0001 - Remunerar empregados ativos da CAESBPAR.	DISTRITO FEDERAL
								Quantidade 2	▸ Empregados ativos remunerados: Jan 02; Fev 02; marc 02; abr 02; mai 02; jun 02.	
17.122.0100.8517	D	B		0 0		0 0				
MANUTENÇÃO DE SERVIÇOS ADMINISTRATIVOS GERAIS	A		112.000	112.000	100	264	0			
17.122.0100.8517.7252	B			0 0		0 0				
MANUTENÇÃO DE SERVIÇOS ADMINISTRATIVOS GERAIS	A		112.000	112.000	100	264	0		▸ 0002 - Manter os serviços administrativos da CAESB Participações S.A - CAESBPAR.	DISTRITO FEDERAL
									▸ Órgão mantido.	



Projeto - Atividade - Oper.Especiais / Subtítulo	E	P	Valor em (R\$ 1,00)					Descrição da Meta (Lei Orçamentária Anual)	Acompanhamento de Período Bimestral	
			Dotação Inicial (A)	Autorizado (B)	% B/A	Liquidado (D)	% D/B		Etapas Previstas - ▶ Etapas Realizadas - ▶▶	Localização
25.122.4200.1131	I	B		0 0		0 0				
INFRA-ESTRUTURA OPERACIONAL DA COMPANHIA ENERGÉTICA DE BRASÍLIA		A	211.830	211.830	100	0 0				
25.122.4200.1131.0003		B		0 0		0 0				
AQUISIÇÃO DE MÓVEIS E EQUIPAMENTOS		A	211.830	211.830	100	0 0		SISTEMA MELHORADO (UNIDADE)	▶ 0005 - Melhorar o sistema de infra-estrutura da Companhia Energética de Brasília.	REGIÃO I - PLANO PILOTO
								Quantidade 1	▶ Sistema de infra-estrutura melhorado.	
25.752.4200.1132	I	B		0 0		0 0				
ESTUDOS, IMPLANTAÇÃO E MELHORIAS NAS UNIDADES DE GERAÇÃO DE ENERGIA ELÉTRICA		A	10.425.920	10.425.920	100	0 0				
25.752.4200.1132.0274		B		0 0		0 0				
INVESTIMENTO EM PARTICIPAÇÕES DE EMPRESAS DE GERAÇÃO DE ENERGIA		A	10.425.920	10.425.920	100	0 0		USINA INSTALADA (UNIDADE)	▶ 0007 - Instalar Usina de Geração de Energia.	OUTROS ESTADOS
								Quantidade 3	▶ Sistema de geração de energia melhorado.	
25.122.0100.8502	D	B		0 0		0 0				
ADMINISTRAÇÃO DE PESSOAL		A	2.616.000	2.616.000	100	0 0				
25.122.0100.8502.7002		B		0 0		0 0				
ADMINISTRAÇÃO DE PESSOAL DA COMPANHIA ENERGÉTICA DE BRASÍLIA		A	2.616.000	2.616.000	100	0 0		SERVIDOR REMUNERADO (PESSOA)	▶ 0002 - Remunerar Pessoal da Companhia Energética de Brasília.	DISTRITO FEDERAL

**GOVERNO DO DISTRITO FEDERAL****Secretaria de Estado de Planejamento e Gestão**

22204 - COMPANHIA ENERGÉTICA DE BRASÍLIA

Desempenho Físico - Financeiro por Programa de Trabalho**3º bimestre de 2009****Exercício: 2009****Página: 34****Emitido em: 24/07/2009 09:19:01**

Projeto - Atividade - Oper.Especiais / Subtítulo	E	P	Valor em (R\$ 1,00)					Descrição da Meta (Lei Orçamentária Anual)	Acompanhamento de Período Bimestral	
			Dotação Inicial (A)	Autorizado (B)	% B/A	Liquidado (D)	% D/B		Etapas Previstas - Etapas Realizadas -	Localização
25.122.0100.8517	D	B			0 0		0 0	Quantidade 8	» Servidores remunerados nos meses de: janeiro 19, fevereiro 19, março 19, abril 19, mai 20, jun 20.	
MANUTENÇÃO DE SERVIÇOS ADMINISTRATIVOS GERAIS		A	5.520.400	5.520.400	100		0 0			
25.122.0100.8517.7002		B			0 0		0 0			
MANUTENÇÃO DE SERVIÇOS ADMINISTRATIVOS E GERAIS DA COMPANHIA ENERGÉTICA DE BRASÍLIA		A	5.520.400	5.520.400	100		0 0		» 0003 - Manter os serviços administrativos gerais da Companhia Energética de Brasília.	DISTRITO FEDERAL
25.122.3100.8507	D	B			0 0		0 0		» Órgão mantido.	
MANUTENÇÃO DO SISTEMA DE ILUMINAÇÃO PÚBLICA		A	40.015.000	40.015.000	100		0 0			
25.122.3100.8507.6452		B			0 0		0 0			
MANUTENÇÃO DO SISTEMA DE ILUMINAÇÃO PÚBLICA		A	40.015.000	40.015.000	100		0 0	SISTEMA MANTIDO (UNIDADE)	» 0004 - Manter os serviços de manutenção e obras de iluminação pública no Distrito Federal.	DISTRITO FEDERAL
28.122.0001.9054	D	B			0 0		0 0	Quantidade 1	» Sistema de iluminação pública do Distrito Federal mantido.	
ENCARGOS EXTRA OPERACIONAIS		A	8.369.850	8.369.850	100		0 0			
28.122.0001.9054.0002		B			0 0		0 0			
ENCARGOS E TRIBUTOS SOBRE A RECEITA.		A	8.369.850	8.369.850	100		0 0		» 0008 - Pagar encargos e tributos sobre a receita.	DISTRITO FEDERAL



GOVERNO DO DISTRITO FEDERAL

Secretaria de Estado de Planejamento e Gestão

22204 - COMPANHIA ENERGÉTICA DE BRASÍLIA

Desempenho Físico - Financeiro por Programa de Trabalho

3º bimestre de 2009

Exercício: 2009

Página: 35

Emitido em: 24/07/2009 09:19:01

Projeto - Atividade - Oper.Especiais / Subtítulo	E	P	Valor em (R\$ 1,00)					Descrição da Meta (Lei Orçamentária Anual)	Acompanhamento de Período Bimestral	
			Dotação Inicial (A)	Autorizado (B)	% B/A	Liquidado (D)	% D/B		<div> <div>Etapas Previstas - ▶</div> <div>Etapas Realizadas - ▶▶</div> </div>	Localização
28.122.0001.9055	D	B		0 0		0 0			▶ Pago encargos e tributos sobre a receita nos meses de janeiro, fevereiro, março, abril, maio e junho.	
TARIFAS E ENCARGOS FINANCEIROS		A	450.000	450.000	100	0 0				
28.122.0001.9055.0002		B		0 0		0 0				
TARIFAS E ENCARGOS FINANCEIROS		A	450.000	450.000	100	0 0			▶ 0009 - Pagar tarifas e encargos financeiros da Companhia Energética de Brasília. ▶ Pagos tarifas e encargos financeiros nos meses de janeiro, fevereiro, março, abril, maio e junho.	DISTRITO FEDERAL
28.843.0001.9030	D	B		0 0		0 0				
AMORTIZAÇÃO E ENCARGOS DA DÍVIDA PÚBLICA CONTRATADA - INTERNA		A	40.086.000	40.086.000	100	0 0				
28.843.0001.9030.0011		B		0 0		0 0			▶ 0010 - Pagar amortização e encargos de dívidas da Companhia Energética de Brasília. ▶ Pagos amortização e encargos de dívidas nos meses de janeiro, fevereiro, março, abril, maio e junho.	DISTRITO FEDERAL
AMORTIZAÇÃO E ENCARGOS DA DÍVIDA CONTRATADA		A	40.086.000	40.086.000	100	0 0				



Projeto - Atividade - Oper.Especiais / Subtítulo	E	P	Valor em (R\$ 1,00)					Descrição da Meta (Lei Orçamentária Anual)	Acompanhamento de Período Bimestral	
			Dotação Inicial (A)	Autorizado (B)	% B/A	Liquidado (D)	% D/B		Etapas Previstas - Etapas Realizadas -	Localização
25.122.0100.8502	D	B		0 0		271.628	22			
ADMINISTRAÇÃO DE PESSOAL	A		1.243.058	1.243.058	100	271.628	22			
25.122.0100.8502.7018	B			0 0		271.628	22			
ADMINISTRAÇÃO DE PESSOAL DA CEB LAJEADO	A		1.243.058	1.243.058	100	271.628	22	SERVIDOR REMUNERADO (PESSOA)	▸ 0001 - Pagar salários e encargos do pessoal da CEB Lajeado SA	REGIÃO I - PLANO PILOTO
								Quantidade 5	▸ Empregados pagos: janeiro 7, fevereiro 7, março 7, abril 7, maio 7, junho 7	
25.122.0100.8517	D	B		0 0		309.395	97			
MANUTENÇÃO DE SERVIÇOS ADMINISTRATIVOS GERAIS	A		319.955	319.955	100	309.395	97			
25.122.0100.8517.7251	B			0 0		309.395	97			
MANUTENÇÃO DE SERVIÇOS ADMINISTRATIVOS GERAIS DA CEB LAJEADO	A		319.955	319.955	100	309.395	97		▸ 0002 - Manter os serviços administrativos e gerais da CEB Lajeado S.A.	REGIÃO I - PLANO PILOTO
									▸ Órgão mantido	
25.122.0750.8504	D	B		0 0		0 0				
CONCESSÃO DE BENEFÍCIOS A SERVIDORES	A		26.252	26.252	100	0 0				
25.122.0750.8504.6996	B			0 0		0 0				
CONCESSÃO DE BENEFÍCIOS AOS SERVIDORES DA CEB LAJEADO	A		26.252	26.252	100	0 0		BENEFÍCIO CONCEDIDO (UNIDADE)	▸ 0003 - Conceder vale refeição aos servidores da CEB Lajeado S.A.	REGIÃO I - PLANO PILOTO
								Quantidade 4	▸ Benefícios concedidos: janeiro 3, fevereiro 3, março 3, abril 3, maio 5, junho 5	



Projeto - Atividade - Oper.Especiais / Subtítulo	E	P	Valor em (R\$ 1,00)					Descrição da Meta (Lei Orçamentária Anual)	Acompanhamento de Período Bimestral	
			Dotação Inicial (A)	Autorizado (B)	% B/A	Liquidado (D)	% D/B		Etapas Previstas - Etapas Realizadas -	Localização
25.752.4200.6063	D	B		0 0		12.705.000	31			
ENCARGOS DE ARRENDAMENTO DE USINA DA CEB LAJEADO		A	41.600.000	41.600.000	100	12.705.000	31			
25.752.4200.6063.0001		B		0 0		12.705.000	31			
ARRENDAMENTO DE USINA DA CEB LAJEADO		A	41.600.000	41.600.000	100	12.705.000	31		▸ 0004 - Pagar arrendamento da Usina Hidrelétrica ▸ Arrendamento pagos em janeiro, fevereiro, março, abril, maio, junho	OUTROS ESTADOS
25.752.4200.6064	D	B		0 0		2.658.000	22			
ENCARGOS DE USO DE LINHAS DE TRANSMISSÃO		A	12.360.000	12.360.000	100	2.658.000	22			
25.752.4200.6064.0001		B		0 0		2.658.000	22			
ENCARGOS DE USO DE LINHA DE TRANSMISSÃO DA CEB LAJEADO		A	12.360.000	12.360.000	100	2.658.000	22		▸ 0005 - Pagar custo de uso do sistema de transmissão ▸ Pagamentos de custos e encargos com o sistema de transmissão em janeiro, fevereiro, março, abril, maio, junho	REGIÃO I - PLANO PILOTO
28.123.0001.9055	D	B		0 0		39.772	189			
TARIFAS E ENCARGOS FINANCEIROS		A	21.073	21.073	100	39.772	189			
28.123.0001.9055.0001		B		0 0		39.772	189			
TARIFAS E ENCARGOS FINANCEIROS DA CEB LAJEADO		A	21.073	21.073	100	39.772	189		▸ 0006 - Pagar encargos e tarifas financeiras da CEB Lajeado S.A. ▸ Pagamentos de encargos financeiros em janeiro, fevereiro, março, abril, maio, junho	REGIÃO I - PLANO PILOTO

**GOVERNO DO DISTRITO FEDERAL****Secretaria de Estado de Planejamento e Gestão**

22209 - CEB LAJEADO S/A

Desempenho Físico - Financeiro por Programa de Trabalho**3º bimestre de 2009****Exercício: 2009****Página: 38****Emitido em: 24/07/2009 09:19:01**

Projeto - Atividade - Oper.Especiais / Subtítulo	E	P	Valor em (R\$ 1,00)					Descrição da Meta (Lei Orçamentária Anual)	Acompanhamento de Período Bimestral	
			Dotação Inicial (A)	Autorizado (B)	% B/A	Liquidado (D)	% D/B		Etapas Previstas - Etapas Realizadas -	Localização
28.846.0001.9050	D	B		0 0		402.191	14			
RESSARCIMENTOS, INDENIZAÇÕES E RESTITUIÇÕES	A		2.810.117	2.810.117	100	402.191	14			
28.846.0001.9050.0080	B			0 0		402.191	14			
RESSARCIMENTOS, INDENIZAÇÕES E RESTITUIÇÕES DA CEB LAJEADO	A		2.810.117	2.810.117	100	402.191	14		▸ 0007 - Pagar indenizações e ressarcimentos da CEB Lajeado S.A.	REGIÃO I - PLANO PILOTO
									▸ Pagamentos feitos a CCEE em janeiro, fevereiro, março, abril, maio, junho	
28.846.0001.9054	D	B		0 0		8.073.018	20			
ENCARGOS EXTRA OPERACIONAIS	A		41.364.503	41.364.503	100	8.073.018	20			
28.846.0001.9054.0001	B			0 0		8.073.018	20			
ENCARGOS EXTRA OPERACIONAIS DA CEB LAJEADO	A		41.364.503	41.364.503	100	8.073.018	20		▸ 0008 - Pagar encargos extra operacionais da CEB Lajeado S.A.	REGIÃO I - PLANO PILOTO
									▸ Pagamento de encargos extra operacionais em janeiro, fevereiro, março, abril, maio, junho	



GOVERNO DO DISTRITO FEDERAL

Secretaria de Estado de Planejamento e Gestão

22210 - COMPANHIA BRASILIENSE DE GÁS - CEBGAS

Desempenho Físico - Financeiro por Programa de Trabalho

3º bimestre de 2009

Exercício: 2009

Página: 39

Emitido em: 24/07/2009 09:19:01

Projeto - Atividade - Oper.Especiais / Subtítulo	E	P	Valor em (R\$ 1,00)					Descrição da Meta (Lei Orçamentária Anual)	Acompanhamento de Período Bimestral	
			Dotação Inicial (A)	Autorizado (B)	% B/A	Liquidado (D)	% D/B		Etapas Previstas - Etapas Realizadas -	Localização
25.122.0100.8517	I	B		-322.485	-	0	0			
MANUTENÇÃO DE SERVIÇOS ADMINISTRATIVOS GERAIS		A	322.485	0	0	0	0			
25.122.0100.8517.7259		B		-322.485	-	0	0			
MANUTENÇÃO DE SERVIÇOS ADMINISTRATIVOS GERAIS DA CEB GAS		A	322.485	0	0	0	0		▸ 0006 - Manter os serviços administrativos da CEBGAS	REGIÃO I - PLANO PILOTO
									▸ Órgão mantido	
25.753.4200.7046	I	B		0	0	0	0			
IMPLANTAÇÃO DE SISTEMA DE ARMAZENAGEM E DISTRIBUIÇÃO DE GÁS		A	601.000	601.000	100	0	0			
25.753.4200.7046.0001		B		0	0	0	0			
IMPLANTAÇÃO DE SISTEMA DE ARMAZENAGEM E DISTRIBUIÇÃO DE GÁS		A	601.000	601.000	100	0	0	PROJETO IMPLANTADO (UNIDADE)	▸ 0007 - Implantar sistema de armazenagem e distribuição de gás	REGIÃO I - PLANO PILOTO
								Quantidade 1	▸ Rede de gás implantada	
25.122.0100.8502	D	B		0	0	0	0			
ADMINISTRAÇÃO DE PESSOAL		A	267.427	267.427	100	18.048	7			
25.122.0100.8502.7026		B		0	0	0	0			
ADMINISTRAÇÃO DE PESSOAL DA CEB GAS		A	267.427	267.427	100	18.048	7	SERVIDOR REMUNERADO (PESSOA)	▸ 0001 - Pagar Conselheiros Fiscais	REGIÃO I - PLANO PILOTO
								Quantidade 11	▸ Conselheiros fiscais pagos: janeiro 03; fevereiro 03, março 3, abril 3, maio 3, junho 3,	

**GOVERNO DO DISTRITO FEDERAL****Secretaria de Estado de Planejamento e Gestão****22210 - COMPANHIA BRASILIENSE DE GÁS - CEBGAS****Desempenho Físico - Financeiro por Programa de Trabalho****3º bimestre de 2009****Exercício: 2009****Página: 40****Emitido em: 24/07/2009 09:19:01**

Projeto - Atividade - Oper.Especiais / Subtítulo	E	P	Valor em (R\$ 1,00)					Descrição da Meta (Lei Orçamentária Anual)	Acompanhamento de Período Bimestral	
			Dotação Inicial (A)	Autorizado (B)	% B/A	Liquidado (D)	% D/B		Etapas Previstas - Etapas Realizadas -	Localização
									0002 - Pagar Conselheiros de Administração	REGIÃO I - PLANO PILOTO
									» Conselheiros de Administração pagos: janeiro 3; fevereiro 0; março 3; abril 0, maio 0, junho 0	
									0003 - Pagar Consultores	REGIÃO I - PLANO PILOTO
									» Consultores pagos: janeiro 1; fevereiro 1; março 1; abril 1, maio 1, junho 1,	
									0004 - Pagar encargos sociais a consultores e conselheiros	REGIÃO I - PLANO PILOTO
									» Encargos sociais pagos: janeiro 7; fevereiro 4; março 7; abril 4, maio 4, junho 4	
									0005 - Pagar estagiários	REGIÃO I - PLANO PILOTO
									» Estagiários pagos: janeiro 1; fevereiro 1; março 1; abril 1, maio 1, junho 1	
28.846.0001.9050	D	B		-1.000	0	0	0			
RESSARCIMENTOS, INDENIZAÇÕES E RESTITUIÇÕES	A		9.350.000	9.349.000	100	247.045	3			
28.846.0001.9050.7008	B			-1.000	0	0	0			
RESSARCIMENTOS, INDENIZAÇÕES E RESTITUIÇÕES DA CEB GAS	A		9.350.000	9.349.000	100	247.045	3		0008 - Ressarcir, indenizar e restituir - custo do gás	REGIÃO I - PLANO PILOTO
									» Custo de aquisição do gás	



GOVERNO DO DISTRITO FEDERAL

Secretaria de Estado de Planejamento e Gestão

22211 - CEB DISTRIBUIÇÃO S/A

Desempenho Físico - Financeiro por Programa de Trabalho

3º bimestre de 2009

Exercício: 2009

Página: 41

Emitido em: 24/07/2009 09:19:01

Projeto - Atividade - Oper.Especiais / Subtítulo	E	P	Valor em (R\$ 1,00)					Descrição da Meta (Lei Orçamentária Anual)	Acompanhamento de Período Bimestral	
			Dotação Inicial (A)	Autorizado (B)	% B/A	Liquidado (D)	% D/B		Etapas Previstas - Etapas Realizadas -	Localização
25.752.4200.1131	I	B		0 0		739.464	3			
INFRA-ESTRUTURA OPERACIONAL DA COMPANHIA ENERGÉTICA DE BRASÍLIA		A	22.440.834	22.440.834	100	1.599.940	7			
25.752.4200.1131.0004		B		0 0		739.464	3			
INFRA-ESTRUTURA OPERACIONAL DA CEB DISTRIBUIÇÃO		A	22.440.834	22.440.834	100	1.599.940	7	SISTEMA MELHORADO (UNIDADE)	0008 - Melhorar a infra-estrutura operacional da CEB Distribuição	DISTRITO FEDERAL
								Quantidade 1	Equipamentos de informática, equipamentos de comunicação, equipamentos de transportes e mobiliários em geral adquiridos.	
25.752.4200.1133	I	B		0 0		25.145.828	13			
IMPLANTAÇÃO E MELHORIA DAS ESTRUTURAS DE DISTRIBUIÇÃO DE ENERGIA ELÉTRICA		A	192.897.569	192.897.569	100	67.096.273	35			
25.752.4200.1133.0315		B		0 0		25.145.828	13			
IMPLANTAÇÃO E MELHORIA DAS ESTRUTURAS DE DISTRIBUIÇÃO DE ENERGIA ELÉTRICA		A	192.897.569	192.897.569	100	67.096.273	35	REDE ELÉTRICA IMPLANTADA (M)	0009 - Melhorar a rede de distribuição de energia elétrica	DISTRITO FEDERAL
								Quantidade 55000	Instalados: 12.013 m de rede monofásica, 61 unidades de trafo monofásico, 475 kVA de potência monofásica, 34.218 m de rede trifásica, 102 unidades de trafo trifásico, 6037,5 kVA de potência trifásica, 858 unidades de postes e 21.352 m de cabos. Construídos: 2.596 m de rede de dutos e 32 unidades de caixas.	



GOVERNO DO DISTRITO FEDERAL

Secretaria de Estado de Planejamento e Gestão

22211 - CEB DISTRIBUIÇÃO S/A

Desempenho Físico - Financeiro por Programa de Trabalho

3º bimestre de 2009

Exercício: 2009

Página: 42

Emitido em: 24/07/2009 09:19:01

Projeto - Atividade - Oper.Especiais / Subtítulo	E	P	Valor em (R\$ 1,00)					Descrição da Meta (Lei Orçamentária Anual)	Acompanhamento de Período Bimestral	
			Dotação Inicial (A)	Autorizado (B)	% B/A	Liquidado (D)	% D/B		Etapas Previstas - Etapas Realizadas -	Localização
25.122.0100.8502	D	B		0 0		31.470.573	22			
ADMINISTRAÇÃO DE PESSOAL	A		145.694.472	145.694.472	100	88.244.077	61			
25.122.0100.8502.6994	B			0 0		31.470.573	22			
ADMINISTRAÇÃO DE PESSOAL DA CEB DISTRIBUIÇÃO	A		145.694.472	145.694.472	100	88.244.077	61	SERVIDOR REMUNERADO (PESSOA)	▸ 0001 - Remunerar servidores	DISTRITO FEDERAL
								Quantidade 670	▸ Servidores Remunerados: Jan - 821, Fev - 817, Mar - 840, Abr - 847, Mai-847, Jun-845	
25.122.0100.8517	D	B		0 0		18.538.171	13			
MANUTENÇÃO DE SERVIÇOS ADMINISTRATIVOS GERAIS	A		140.321.463	140.321.463	100	52.765.128	38			
25.122.0100.8517.6987	B			0 0		18.538.171	13			
MANUTENÇÃO DE SERVIÇOS ADMINISTRATIVOS E GERAIS DA CEB DISTRIBUIÇÃO	A		140.321.463	140.321.463	100	52.765.128	38		▸ 0002 - Manter os serviços administrativos da CEB Distribuição	DISTRITO FEDERAL
									▸ Órgão Mantido.	
25.122.0750.8504	D	B		0 0		910.129	15			
CONCESSÃO DE BENEFÍCIOS A SERVIDORES	A		6.180.000	6.180.000	100	1.875.646	30			
25.122.0750.8504.6985	B			0 0		910.129	15			
CONCESSÃO DE BENEFÍCIOS AOS SERVIDORES DA CEB DISTRIBUIÇÃO	A		6.180.000	6.180.000	100	1.875.646	30	BENEFÍCIO CONCEDIDO (UNIDADE)	▸ 0003 - Conceder vale-alimentação aos empregados da CEB Distribuição	DISTRITO FEDERAL
								Quantidade 750	▸ Benefícios concedidos: Jan - 716, Fev - 662, Mar - 663, Abr - 668, Mai - 670, Jun - 670	

**GOVERNO DO DISTRITO FEDERAL****Secretaria de Estado de Planejamento e Gestão**

22211 - CEB DISTRIBUIÇÃO S/A

Desempenho Físico - Financeiro por Programa de Trabalho**3º bimestre de 2009****Exercício: 2009****Página: 43****Emitido em: 24/07/2009 09:19:01**

Projeto - Atividade - Oper.Especiais / Subtítulo	E	P	Valor em (R\$ 1,00)					Descrição da Meta (Lei Orçamentária Anual)	Acompanhamento de Período Bimestral	
			Dotação Inicial (A)	Autorizado (B)	% B/A	Liquidado (D)	% D/B		Etapas Previstas - Etapas Realizadas -	Localização
25.131.3200.8505	D	B			0 0		0 0		0004 - Conceder vale-transporte aos empregados da CEB Distribuição	DISTRITO FEDERAL
PUBLICIDADE E PROPAGANDA	A		12.000.000	12.000.000	100		0 0		Benefícios concedidos: Jan - 165, Fev - 124, Mar - 124, Abr - 124, Mai - 121, Jun - 115,	
25.131.3200.8505.6971	B				0 0		0 0			
PUBLICIDADE E PROPAGANDA DA CEB DISTRIBUIÇÃO	A		12.000.000	12.000.000	100		0 0	PUBLICIDADE E PROPAGANDA REALIZADA (UNIDADE)	0005 - Realizar publicidade e propaganda	DISTRITO FEDERAL
								Quantidade 1	Propaganda e Publicidade em meios de comunicação verbais, visuais e escrita realizados.	
25.752.4200.6065	D	B			0 0	183.367.394	15			
AQUISIÇÃO DE ENERGIA ELÉTRICA PARA O DISTRITO FEDERAL	A		1.205.985.00	1.205.985.00	100	545.173.893	45			
25.752.4200.6065.0003	B				0 0	183.367.394	15			
AQUISIÇÃO DE ENERGIA ELÉTRICA PARA O DISTRITO FEDERAL	A		1.205.985.00	1.205.985.00	100	545.173.893	45	AÇÃO IMPLEMENTADA (UNIDADE)	0006 - Pagar custos de aquisição de energia	DISTRITO FEDERAL
								Quantidade 1	Energia comprada em MWh de Corumbá IV: 259.621,924 , Paranoá: 60.951,854, Itaipu: 463.302,000 e Furnas: 1.639.437,606,	
28.843.0001.9030	D	B			0 0	12.225.517	22			



GOVERNO DO DISTRITO FEDERAL

Secretaria de Estado de Planejamento e Gestão

22211 - CEB DISTRIBUIÇÃO S/A

Desempenho Físico - Financeiro por Programa de Trabalho

3º bimestre de 2009

Exercício: 2009

Página: 44

Emitido em: 24/07/2009 09:19:01

Projeto - Atividade - Oper.Especiais / Subtítulo	E S O F S	P S O F S	Valor em (R\$ 1,00)					Descrição da Meta (Lei Orçamentária Anual)	Acompanhamento de Período Bimestral	
			Dotação Inicial (A)	Autorizado (B)	% B/A	Liquidado (D)	% D/B		Etapas Previstas - Etapas Realizadas -	Localização
AMORTIZAÇÃO E ENCARGOS DA DÍVIDA PÚBLICA CONTRATADA - INTERNA		A	55.880.038	55.880.038	100	17.206.809	31			
28.843.0001.9030.0010		B			0 0	12.225.517	22			
AMORTIZAÇÃO E ENCARGOS DA DÍVIDA PÚBLICA CONTRATADA - INTERNA		A	55.880.038	55.880.038	100	17.206.809	31		» 0007 - Pagar amortização e encargos dos contratos de empréstimos e financiamentos da CEB Distribuição » Amortizados, juros e encargos dos contratos de empréstimos e financiamentos pagos.	DISTRITO FEDERAL



Projeto - Atividade - Oper.Especiais / Subtítulo	E	P	Valor em (R\$ 1,00)					Descrição da Meta (Lei Orçamentária Anual)	Acompanhamento de Período Bimestral	
			Dotação Inicial (A)	Autorizado (B)	% B/A	Liquidado (D)	% D/B		Etapas Previstas - Etapas Realizadas -	Localização
25.752.4200.1131	I	B		0 0		0 0				
INFRA-ESTRUTURA OPERACIONAL DA COMPANHIA ENERGÉTICA DE BRASÍLIA		A	320.288	320.288	100	0 0				
25.752.4200.1131.0005		B		0 0		0 0				
INFRA-ESTRUTURA OPERACIONAL DA CEB GERAÇÃO		A	320.288	320.288	100	0 0		SISTEMA MELHORADO (UNIDADE)	▸ 0005 - Operar e manter a Usina Hidrelétrica do Paranoá e Usina Térmica de Brasília.	REGIÃO VII - PARANOÁ
								Quantidade 1	▸ Manutenção e operação de usinas: janeiro 2, fevereiro 2, março 2, abril 2	
25.122.0100.8502	D	B		0 0		0 0				
ADMINISTRAÇÃO DE PESSOAL		A	151.856	151.856	100	0 0				
25.122.0100.8502.6998		B		0 0		0 0				
ADMINISTRAÇÃO DE PESSOAL DA CEB GERAÇÃO		A	151.856	151.856	100	0 0		SERVIDOR REMUNERADO (PESSOA)	▸ 0001 - Pagar empregados da CEB geração.	REGIÃO X - GUARÁ
								Quantidade 11	▸ Empregados pagos: janeiro 8, fevereiro 8, março 8, abril 8,	
25.122.0100.8517	D	B		0 0		0 0				
MANUTENÇÃO DE SERVIÇOS ADMINISTRATIVOS GERAIS		A	3.404.347	3.404.347	100	0 0				
25.122.0100.8517.6992		B		0 0		0 0				
MANUTENÇÃO DE SERVIÇOS ADMINISTRATIVOS GERAIS DA CEB GERAÇÃO		A	3.404.347	3.404.347	100	0 0			▸ 0002 - Manter os serviços administrativos da CEB Geração.	REGIÃO X - GUARÁ
									▸ Órgão mantido	



GOVERNO DO DISTRITO FEDERAL

Secretaria de Estado de Planejamento e Gestão

22212 - CEB GERAÇÃO S/A

Desempenho Físico - Financeiro por Programa de Trabalho

3º bimestre de 2009

Exercício: 2009

Página: 46

Emitido em: 24/07/2009 09:19:01

Projeto - Atividade - Oper.Especiais / Subtítulo	E P S O F S	Valor em (R\$ 1,00)					Descrição da Meta (Lei Orçamentária Anual)	Acompanhamento de Período Bimestral	
		Dotação Inicial (A)	Autorizado (B)	% B/A	Liquidado (D)	% D/B		Etapas Previstas - Etapas Realizadas -	Localização
25.122.0750.8504	D B		0 0		0 0				
CONCESSÃO DE BENEFÍCIOS A SERVIDORES	A	57.487	57.487	100	0 0				
25.122.0750.8504.6993	B		0 0		0 0				
CONCESSÃO DE BENEFÍCIOS A SERVIDORES DA CEB GERAÇÃO	A	57.487	57.487	100	0 0		BENEFÍCIO CONCEDIDO (UNIDADE)	▸ 0003 - Conceder vale alimentação a empregados da CEB Geração.	REGIÃO X - GUARÁ
							Quantidade 11	▸ Benefícios concedidos: janeiro 8, fevereiro 8, março 8, abril 8,	
25.131.3200.8505	D B		0 0		0 0				
PUBLICIDADE E PROPAGANDA	A	107.157	107.157	100	0 0				
25.131.3200.8505.6973	B		0 0		0 0				
PUBLICIDADE E PROPAGANDA PARA CEB GERAÇÃO	A	107.157	107.157	100	0 0		PUBLICIDADE E PROPAGANDA REALIZADA (UNIDADE)	▸ 0004 - Realizar publicidade, propaganda e publicações legais da CEB Geração.	REGIÃO X - GUARÁ
							Quantidade 1	▸ Publicação legal realizada: janeiro 0, fevereiro 2, março 4, abril 4,	
25.752.4200.6065	D B		0 0		0 0				
AQUISIÇÃO DE ENERGIA ELÉTRICA PARA O DISTRITO FEDERAL	A	3.243.427	3.243.427	100	0 0				
25.752.4200.6065.0005	B		0 0		0 0				
AQUISIÇÃO DE ENERGIA ELÉTRICA PARA O DISTRITO FEDERAL DA CEB GERAÇÃO	A	3.243.427	3.243.427	100	0 0		AÇÃO IMPLEMENTADA (UNIDADE)	▸ 0007 - Adquirir energia elétrica de curto	OUTROS ESTADOS



GOVERNO DO DISTRITO FEDERAL

Secretaria de Estado de Planejamento e Gestão

22212 - CEB GERAÇÃO S/A

Desempenho Físico - Financeiro por Programa de Trabalho

3º bimestre de 2009

Exercício: 2009

Página: 47

Emitido em: 24/07/2009 09:19:01

Projeto - Atividade - Oper.Especiais / Subtítulo	E S F	P O S	Valor em (R\$ 1,00)					Descrição da Meta (Lei Orçamentária Anual)	Acompanhamento de Período Bimestral	
			Dotação Inicial (A)	Autorizado (B)	% B/A	Liquidado (D)	% D/B		Etapas Previstas - Etapas Realizadas -	Localização
								Quantidade 1	prazo para suprir o sistema elétrico. » Energia elétrica adquirida no curto prazo (em R\$): abril R\$106.608,25,	



Projeto - Atividade - Oper.Especiais / Subtítulo	E	P	Valor em (R\$ 1,00)					Descrição da Meta (Lei Orçamentária Anual)	Acompanhamento de Período Bimestral	
			Dotação Inicial (A)	Autorizado (B)	% B/A	Liquidado (D)	% D/B		Etapas Previstas - Etapas Realizadas -	Localização
25.752.4200.6065	I	B		0 0		0 0				
AQUISIÇÃO DE ENERGIA ELÉTRICA PARA O DISTRITO FEDERAL		A	27.150	27.150	100	0 0				
25.752.4200.6065.0006		B		0 0		0 0				
ENCARGOS COM O SISTEMA DE ENERGIA ELÉTRICA DA CEB PARTICIPAÇÕES SA		A	27.150	27.150	100	0 0		AÇÃO IMPLEMENTADA (UNIDADE)	0004 - Pagar encargos com o sistema de energia da CEB Participações S.A.	REGIÃO I - PLANO PILOTO
								Quantidade 1	Pagamento de investimentos da CEB Participações	
25.122.0100.8502	D	B		0 0		0 0				
ADMINISTRAÇÃO DE PESSOAL		A	1.164.697	1.164.697	100	0 0				
25.122.0100.8502.7015		B		0 0		0 0				
ADMINISTRAÇÃO DE PESSOAL DA CEB PARTICIPACOES		A	1.164.697	1.164.697	100	0 0		SERVIDOR REMUNERADO (PESSOA)	0001 - Pagar salários e encargos referentes aos empregados da CEB Participações SA	REGIÃO I - PLANO PILOTO
								Quantidade 6	Empregados pagos: janeiro 7, fevereiro 7, março 7, abril 7, maio 7, junho 7	
25.122.0100.8517	D	B		0 0		0 0				
MANUTENÇÃO DE SERVIÇOS ADMINISTRATIVOS GERAIS		A	2.339.918	2.339.918	100	0 0				
25.122.0100.8517.7242		B		0 0		0 0				
MANUTENCAO DE SERVIÇOS ADMINISTRATIVOS GERAIS DA CEB PARTICIPAÇÕES		A	2.339.918	2.339.918	100	0 0			0002 - Manter os serviços administrativos da CEB Participações SA	REGIÃO I - PLANO PILOTO

**GOVERNO DO DISTRITO FEDERAL****Secretaria de Estado de Planejamento e Gestão**

22213 - CEB PARTICIPAÇÕES S/A

Desempenho Físico - Financeiro por Programa de Trabalho**3º bimestre de 2009****Exercício: 2009****Página: 49****Emitido em: 24/07/2009 09:19:01**

Projeto - Atividade - Oper.Especiais / Subtítulo	E S F	P O S	Valor em (R\$ 1,00)					Descrição da Meta (Lei Orçamentária Anual)	Acompanhamento de Período Bimestral	
			Dotação Inicial (A)	Autorizado (B)	% B/A	Liquidado (D)	% D/B		Etapas Previstas - Etapas Realizadas -	Localização
25.752.4200.6065	D	B		0 0		0 0			» Órgão mantido.	
AQUISIÇÃO DE ENERGIA ELÉTRICA PARA O DISTRITO FEDERAL	A		7.428.920	7.428.920	100	0 0				
25.752.4200.6065.0001	B			0 0		0 0				
ENCARGOS COM O SISTEMA DE ENERGIA ELÉTRICA DA CEB PARTICIPAÇÕES SA	A		7.428.920	7.428.920	100	0 0		AÇÃO IMPLEMENTADA (UNIDADE)	» 0003 - Pagar os encargos com o sistema de energia elétrica da CEB Participações S.A.	REGIÃO I - PLANO PILOTO
								Quantidade 1	» Pagamento de encargos: rede básica, recursos hídricos, UBP, taxas de órgãos reguladores e distribuição de dividendos	



GOVERNO DO DISTRITO FEDERAL

Secretaria de Estado de Planejamento e Gestão

28201 - COMPANHIA IMOBILIÁRIA DE BRASÍLIA

Desempenho Físico - Financeiro por Programa de Trabalho

3º bimestre de 2009

Exercício: 2009

Página: 50

Emitido em: 24/07/2009 09:19:01

Projeto - Atividade - Oper.Especiais / Subtítulo	E	P	Valor em (R\$ 1,00)					Descrição da Meta (Lei Orçamentária Anual)	Acompanhamento de Período Bimestral	
			Dotação Inicial (A)	Autorizado (B)	% B/A	Liquidado (D)	% D/B		Etapas Previstas - Etapas Realizadas -	Localização
15.451.0084.1110	I	B		-12.100.000	-5	14.281.902	4			
EXECUÇÃO DE OBRAS DE URBANIZAÇÃO		A	266.095.000	332.495.000	125	76.820.455	23			
15.451.0084.1110.0028		B			0 0	12.650.013	8			
(* *) EXECUÇÃO DE OBRAS DE URBANIZAÇÃO PELA COMPANHIA IMOBILIÁRIA DE BRASÍLIA NO DISTRITO FEDERAL		A	128.095.000	167.764.564	131	68.612.344	41	ÁREA URBANIZADA (M2)	0029 - Implantar energia elétrica em parcelamentos da Terracap "procedente da etapa nº 0001/2008" Contrato nº 193/2005 Processo 111.000.616/2005	DISTRITO FEDERAL
								Quantidade 6800000	0030 - Implantar pavimentação asfáltica e rede de drenagem pluvial na 3ª etapa do Jardim Botânico "procedente da etapa nº 0003/2008 - Convênio 013/2008 - SO	REGIÃO XXVII - JARDIM BOTÂNICO
									0031 - Licença do IBAMA e licença para implantação das obras concedidas. Obras de drenagem e pavimentação contratadas via Convênio com a Secretaria de Obras. Lote 1 _ Pavimentação asfáltica, estacionamento, meios-fios, baia de ônibus e rede de drenagem pluvial - Quadras 8 e 10 - Quadra 12 Conj. A B C Av Bela Vista, Quadras 7 e 8 Quadras 1 e 3. Quadras 11 Duplicação da DF- 135 para acesso ao Jardim Botânico -	REGIÃO XXVII - JARDIM BOTÂNICO
									0032 - Implantar rede de abastecimento de água e esgotamento sanitário no Jardim Botânico 3ª etapa - Contrato 183/2007 "procedente da etapa 0005/2008"	REGIÃO XXVII - JARDIM BOTÂNICO
									Contrato firmado com a CAESB, ainda sem medição	
									0032 - Implantar rede de energia elétrica no	REGIÃO XXVII - JARDIM BOTÂNICO

**GOVERNO DO DISTRITO FEDERAL****Desempenho Físico - Financeiro por Programa de Trabalho****Exercício: 2009****Secretaria de Estado de Planejamento e Gestão****3º bimestre de 2009****Página: 51****28201 - COMPANHIA IMOBILIÁRIA DE BRASÍLIA****Emitido em: 24/07/2009 09:19:01**

Projeto - Atividade - Oper.Especiais / Subtítulo	E	P	Valor em (R\$ 1,00)					Descrição da Meta (Lei Orçamentária Anual)	Acompanhamento de Período Bimestral	
			Dotação Inicial (A)	Autorizado (B)	% B/A	Liquidado (D)	% D/B		Etapas Previstas - ▶ Etapas Realizadas - ▶▶	Localização
									Jardim Botânico 3ª etapa Contrato CEB 202/2007 "procedente da etapa 0007/2008" Contrato 202/2007	
									» Contrato firmado com a CEB. Obras para executar a 1ª etapa da rede licitadas, sendo 25.768 m de rede baixa tensão, 10.801 m alta tensão e 37 transformadores.	
									» 0033 - Implantar infra estrutura urbana na expansão da QE 38,44,48,50,52,54,56 e 58 do Guará "procedente das etapas 0008 e 0010/2008" Convênio SO nº 11/2008	REGIÃO X - GUARÁ
									» Medição a ser fornecida pela Secretaria de Obras. Ainda não houve repasse de recurso	
									» 0034 - Implantar rede de energia eletrica na expansão da QE 48 do Guará "procedente da etapa 0012"	REGIÃO X - GUARÁ
									» Projetos para implantação de rede de energia executados	
									» 0035 - Implantar rede de abastecimento de água e de esgotamento sanitário no SMAS "procedente da etapa 013/2008"	REGIÃO III - TAGUATINGA
									» Depende da conclusão da etapa 36 - remanejar interceptor de esgoto	
									» 0036 - Remanejar rede de esgoto no SMAS "procedente da etapa 015/2008"	REGIÃO III - TAGUATINGA
									» Celebração de contrato com a CAESB para remanejar interceptor de esgoto	
									» 0037 - Implantar rede de energia eletrica no SMAS - Procedente da etapa 0016/2008	REGIÃO III - TAGUATINGA
									» As obras não foram contratadas.	
									» 0042 - Implantar rede de abastecimento de	REGIÃO XVI - LAGO SUL

**GOVERNO DO DISTRITO FEDERAL****Secretaria de Estado de Planejamento e Gestão**

28201 - COMPANHIA IMOBILIÁRIA DE BRASÍLIA

Desempenho Físico - Financeiro por Programa de Trabalho**3º bimestre de 2009****Exercício: 2009****Página: 52****Emitido em: 24/07/2009 09:19:01**

Projeto - Atividade - Oper.Especiais / Subtítulo	E S F	P O S	Valor em (R\$ 1,00)					Descrição da Meta (Lei Orçamentária Anual)	Acompanhamento de Período Bimestral	
			Dotação Inicial (A)	Autorizado (B)	% B/A	Liquidado (D)	% D/B		Etapas Previstas - Etapas Realizadas -	Localização
									água e esgotamento sanitário no SIA Trecho 17 "procedente das etapas 0027 e 0028/2009"	
									» As obras não foram contratadas. » 0043 - Implantar rede de energia elétrica no SIA Trecho 17 "procedente da etapa 0029/2008"	REGIÃO X - GUARÁ
									» As obras não foram contratadas. » 0045 - Implantar rede de abastecimento de água e esgotamento sanitário na 2ª etapa do Jardim Botânico "procedente das etapas 0032 e 0033/2008".	REGIÃO XXVII - JARDIM BOTÂNICO
									» As obras não foram contratadas. » 0046 - Implantar rede de energia elétrica na 2ª do Jardim Botânico "procedente da etapa 0034/2008".	REGIÃO XXVII - JARDIM BOTÂNICO
									» As obras não foram contratadas. » 0047 - Implantar drenagem pluvial e pavimentação asfáltica no Setor Complementar de Indústria e Abastecimento "procedente das etapas 0038 e 0039/2008".	REGIÃO X - GUARÁ
									» As obras não foram contratadas. » 0048 - Implantar drenagem pluvial e pavimentação asfáltica para complementar o sistema viário da Ponte JK - Convênio 340/2008	REGIÃO I - PLANO PILOTO
									» Medição com a SO » 0049 - Construir viadutos para complementar o sistema viário da Ponte JK "procedente das etapas 0035"	REGIÃO I - PLANO PILOTO

**GOVERNO DO DISTRITO FEDERAL****Secretaria de Estado de Planejamento e Gestão**

28201 - COMPANHIA IMOBILIÁRIA DE BRASÍLIA

Desempenho Físico - Financeiro por Programa de Trabalho**3º bimestre de 2009****Exercício: 2009****Página: 53****Emitido em: 24/07/2009 09:19:01**

Projeto - Atividade - Oper.Especiais / Subtítulo	E	P	Valor em (R\$ 1,00)					Descrição da Meta (Lei Orçamentária Anual)	Acompanhamento de Período Bimestral	
			Dotação Inicial (A)	Autorizado (B)	% B/A	Liquidado (D)	% D/B		Etapas Previstas - Etapas Realizadas -	Localização
									Convênio 001/2007 com a SO	
									» 3 viadutos construídos via Convênio com a SO - 001/2007.	
									» 0050 - Duplicar a via de acesso ao SCEN e SHTaquari "procedente das etapas 0035" Convênio 226/2008	REGIÃO I - PLANO PILOTO
									» 75% das obras concluídas via Convênio com a Secretaria de Obras	
									» 0051 - Executar obras de enterramento de linhas aéreas CEB/FURNAS - "procedente da etapa 0040" Contrato 069/2004	REGIÃO III - TAGUATINGA
									» Projetos básicos das linhas subterrâneas entre o Pistão Sul, Águas Claras e Guará Concluídos. Compactação das linhas; Obra de Implantação da linha aérea Samambaia / BSB Norte Concluída Linha aérea Rodoferroviária Brasília Norte está Paralisada.	
									» 0052 - Executar pavimentação asfáltica passeios meios-fios da duplicação da Via EPIA - Eixo Monumental "procedente da etapa nº 0137/2008" Convênio 35/2008-SO	REGIÃO I - PLANO PILOTO
									» Trecho do Camping até Trevo da Via EPIA - em obras Trecho do Eixo Monumental até o Camping - em obras	
									» 0053 - Implantar infra-estrutura de energia elétrica em loteamentos da Terracap "procedente da etapa nº 0138/2008" Convênio 160/2008 - CEB Processo nº 111.001.525/2008	DISTRITO FEDERAL
									» Rede de energia concluída nos trechos: SHIN CA5 Lote G - Lago Norte, Av. Jequitibá Lote 885 - Aguas Claras, SAFS	

**GOVERNO DO DISTRITO FEDERAL****Secretaria de Estado de Planejamento e Gestão**

28201 - COMPANHIA IMOBILIÁRIA DE BRASÍLIA

Desempenho Físico - Financeiro por Programa de Trabalho**3º bimestre de 2009****Exercício: 2009****Página: 54****Emitido em: 24/07/2009 09:19:01**

Projeto - Atividade - Oper.Especiais / Subtítulo	E S F	P O S	Valor em (R\$ 1,00)					Descrição da Meta (Lei Orçamentária Anual)	Acompanhamento de Período Bimestral	
			Dotação Inicial (A)	Autorizado (B)	% B/A	Liquidado (D)	% D/B		Etapas Previstas - Etapas Realizadas -	Localização
									Quadra 2 Lote 2 e 4, CSLN 213 Bloco "C" Obras paralisadas nos setores: Embaixada Norte Lote 43 e SHTN Trecho 2 Lote 3. » 0054 - Implantar infra-estrutura de energia elétrica em loteamentos da Terracap "procedente da etapa nº 0139/2008" Contrato 230/2008 - CEB Processo nº 111.001.307/2008	DISTRITO FEDERAL
									» Obras concluídas nos setores: Av. Recanto das Emas Quadra 300, Quadra 205 Lote 6 / Quadra 207 Lote 2 Águas Claras Paralisada: SBN Lote 6 Brasília » 0055 - Executar pavimentação asfáltica da via de ligação STRC-EPTG "procedente da etapa nº 0140/2008" Convênio 227/2008-SO-NOVACAP Processo nº 110.000.180/2008	REGIÃO I - PLANO PILOTO
									» Pavimentação executada » 0056 - Executar obras de drenagem pluvial e pavimentação asfáltica em diversos setores do DF "Procedente da etapa nº 0014/2008" Convênio 81/2006	DISTRITO FEDERAL
									» Medição com a SO » 0102 - Executar pavimentação asfáltica, meios fios e drenagem pluvial no Polo JK, 2ª etapa e Trechos 4 a 6 em Santa Maria.	REGIÃO XIII - SANTA MARIA
									» Pavimentação asfáltica, meios-fios e drenagem pluvial - Lote 1: redes 4 a 6, 9,11,12,14,15,17 a 26; Lote 2: rede 1; Lote 3: redes 2,3,7,8,10,13 e 16. Projetos executados » 0103 - Executar pavimentação asfáltica e meios-fios - AMA do Gama - Convênio	REGIÃO II - GAMA

**GOVERNO DO DISTRITO FEDERAL****Secretaria de Estado de Planejamento e Gestão****28201 - COMPANHIA IMOBILIÁRIA DE BRASÍLIA****Desempenho Físico - Financeiro por Programa de Trabalho****3º bimestre de 2009****Exercício: 2009****Página: 55****Emitido em: 24/07/2009 09:19:01**

Projeto - Atividade - Oper.Especiais / Subtítulo	E	P	Valor em (R\$ 1,00)					Descrição da Meta (Lei Orçamentária Anual)	Acompanhamento de Período Bimestral	
			Dotação Inicial (A)	Autorizado (B)	% B/A	Liquidado (D)	% D/B		Etapas Previstas - Etapas Realizadas -	Localização
									341/2008 Processo 110.000.181/2008	
									» Obras em andamento. Recursos repassados no valor de R\$ 1.826.673,30	
									» 0104 - Executar pavimentação Asfáltica, drenagem, meios -fios e estacionamentos - Convênio 030/2009	REGIÃO XII - SAMAMBAIA
									» Pavimentação asfáltica, meios-fios, drenagem pluvial e estacionamentos.	
									» 0106 - Remanejar redes de água potável e de esgotos. - Convênio 053/2009	REGIÃO IX - CEILÂNDIA
									» Remanejamentos das redes de esgoto.	
									» 0107 - Remanejar trecho de linha de distribuição em 69 KV - Contrato 66/2009	REGIÃO III - TAGUATINGA
									» 01 estrutura pronta.	
									» 0109 - Implantar energia elétrica em loteamentos da Terracap - Convênio 142/2008 Processo 111.000.616/2008	DISTRITO FEDERAL
									» Obras iniciadas e sem medição	
									» 0112 - Executar pavimentação asfáltica, drenagem pluvial e obras de artes especiais na Via AFS 5. Convênio 124/2009 Processo 111.001.219/2009.	REGIÃO I - PLANO PILOTO
									» Obras iniciadas e sem medição	
									» 0113 - Executar pavimentação asfáltica, drenagem pluvial e obras de artes especiais na Via AFS 5. Convênio 124/2009 Processo 111.001.219/2009.	REGIÃO I - PLANO PILOTO
									» Obras iniciadas e sem medição	
									» 0114 - Executar pavimentação asfáltica,	REGIÃO VI - PLANALTINA

**GOVERNO DO DISTRITO FEDERAL****Secretaria de Estado de Planejamento e Gestão**

28201 - COMPANHIA IMOBILIÁRIA DE BRASÍLIA

Desempenho Físico - Financeiro por Programa de Trabalho**3º bimestre de 2009****Exercício: 2009****Página: 56****Emitido em: 24/07/2009 09:19:01**

Projeto - Atividade - Oper.Especiais / Subtítulo	E S F	P O S	Valor em (R\$ 1,00)					Descrição da Meta (Lei Orçamentária Anual)	Acompanhamento de Período Bimestral	
			Dotação Inicial (A)	Autorizado (B)	% B/A	Liquidado (D)	% D/B		Etapas Previstas - Etapas Realizadas -	Localização
									meios-fios, sinalização e drenagem pluvial nos Setores Leste e Oeste de Planaltina Convênio 124/2009 Processo 111.002.221/2009	
									» Obras iniciadas e sem medição » 0115 - Executar pavimentação asfáltica, meios-fios, e drenagem pluvial em São Sebastião Convênio 124/2009 Processo 111.001.220/2009	REGIÃO VI - PLANALTINA
									» Obras iniciadas e sem medição » 0116 - Executar drenagem pluvial em diversas ruas do Setor Oeste de Samambaia Convênio 124/2009 Processo 111.001.225/2009	REGIÃO VI - PLANALTINA
									» Obras iniciadas e sem medição » 0117 - Executar pavimentação asfáltica meios-fios, passeios, sinalização e baias de onibus no Setor Oeste de Samambaia Convênio 124/2009 Processo 111.001.225/2009	REGIÃO VI - PLANALTINA
									» Obras iniciadas e sem medição » 0118 - Revitalizar área externa do centro de convenções Ulisses Guimarães. - Convênio 124/2009	REGIÃO I - PLANO PILOTO
									» Obras iniciadas e sem medição » 0119 - Construir e implantar o Centro Cultural do Taguaparque no Pistão Norte Convênio 124/2009 Processo 111.001.207/2009	REGIÃO III - TAGUATINGA
									» Obras iniciadas e sem medição » 0120 - Executar campo de futebol com	REGIÃO VII - PARANOÁ

**GOVERNO DO DISTRITO FEDERAL****Secretaria de Estado de Planejamento e Gestão**

28201 - COMPANHIA IMOBILIÁRIA DE BRASÍLIA

Desempenho Físico - Financeiro por Programa de Trabalho**3º bimestre de 2009****Exercício: 2009****Página: 57****Emitido em: 24/07/2009 09:19:01**

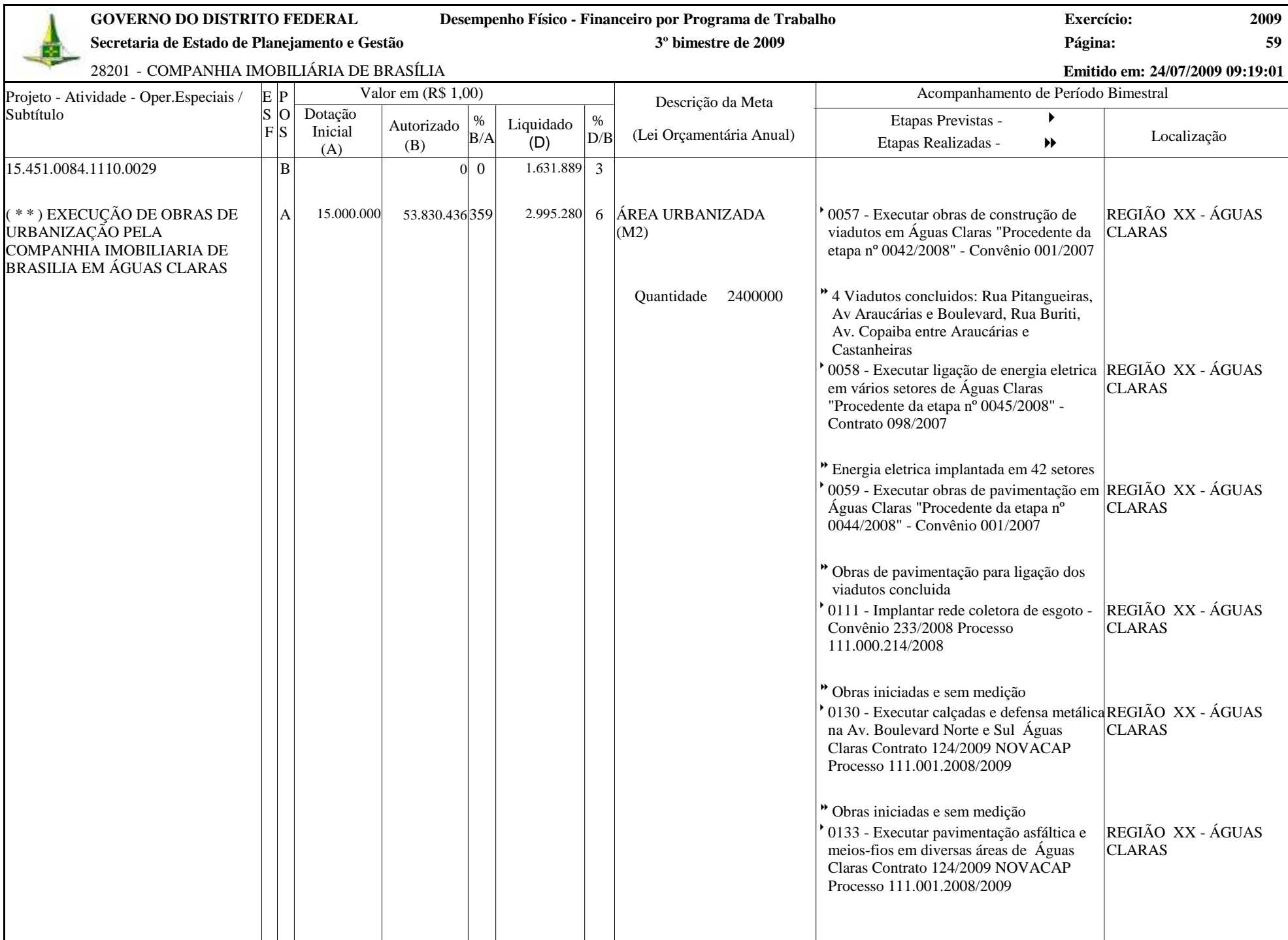
Projeto - Atividade - Oper.Especiais / Subtítulo	E	P	Valor em (R\$ 1,00)					Descrição da Meta (Lei Orçamentária Anual)	Acompanhamento de Período Bimestral	
			Dotação Inicial (A)	Autorizado (B)	% B/A	Liquidado (D)	% D/B		Etapas Previstas - ▶ Etapas Realizadas - ▶▶	Localização
									grama sintética, alambrado e passeios - convênio nº 124/2009 - processo nº 111.001.222/2009	
									» Obras iniciadas e sem medição » 0121 - Implantar Obras de infra-estrutura básica de energia elétrica Contrato 59/2009 Processo 111.002.278/2008	DISTRITO FEDERAL
									» Obras iniciadas e sem medição » 0122 - Executar passeios em diversas áreas do SMPW. Contrato 124/2009	REGIÃO XXIV - PARK WAY
									» Obras iniciadas e sem medição » 0123 - Construir restaurante comunitário do Gama. - Convênio 124/2009	REGIÃO II - GAMA
									» Obras iniciadas e sem medição » 0124 - Implantar Obras de infra-estrutura básica de energia elétrica Contrato 69/2009 Processo 111.002.503/2008	DISTRITO FEDERAL
									» Obras iniciadas e sem medição » 0126 - Executar diversos serviços no SCS, via de pedestres, passeios, meios-fios, sinalizações, rampas. Recuperar a Praça Central e a Praça dos Artistas, fornecer lixeiras para todo o SCS. - Convênio 124/2009	REGIÃO I - PLANO PILOTO
									» Obras iniciadas e sem medição » 0127 - Executar passarelas de pedestres na Quadra 03 do SCS, Plano Piloto, Brasília. - Convênio 124/2009.	REGIÃO I - PLANO PILOTO
									» Obras iniciadas e sem medição	

**GOVERNO DO DISTRITO FEDERAL****Secretaria de Estado de Planejamento e Gestão**

28201 - COMPANHIA IMOBILIÁRIA DE BRASÍLIA

Desempenho Físico - Financeiro por Programa de Trabalho**3º bimestre de 2009****Exercício: 2009****Página: 58****Emitido em: 24/07/2009 09:19:01**

Projeto - Atividade - Oper.Especiais / Subtítulo	E	P	Valor em (R\$ 1,00)					Descrição da Meta (Lei Orçamentária Anual)	Acompanhamento de Período Bimestral	
			Dotação Inicial (A)	Autorizado (B)	% B/A	Liquidado (D)	% D/B		Etapas Previstas - Etapas Realizadas -	Localização
									0128 - Implantar energia elétrica - Contrato 115/2009 CEB Processo 111.000.577/2009	DISTRITO FEDERAL
									» Obras iniciadas e sem medição	
									0129 - Construir e implantar campo de futebol com grama sintética no Taguaparque - Pistão Norte - Taguatingua/ RAIIL. Convênio 124/2009	REGIÃO III - TAGUATINGA
									» Obras iniciadas e sem medição	
									0131 - Implantar infraestrutura básica de energia elétrica. Contrato 102/2009	DISTRITO FEDERAL
									» Àguas Claras, Av Jacarandá, lote 16 - Execução de dutos de rede de BT 511m, instalação de cabos BT 120 m, construção civil de SE tipo F3 01 unid, Montagem de SE 01 unid.	
									Àguas Claras , rua 37 Norte Lotes 1 - Execução de dutos do ramal AT 182 m, instalação de cabos do ramal AT 215 m, montagem de SE 01 unid, const. civil de SE tipo F3 01 unid, Exec. de dutos de rede de BT 182 m/Águas Claras, Av. Pau Brasil, lote 03 - Instal. de cabos BT 328 m, rede BT 328 m	
									0132 - Implantar infraestrutura básica de energia elétrica. Contrato 81/2009	DISTRITO FEDERAL
									» Àguas Claras- Execução de dutos de rede de BT 141m, instalação de cabos BT 21m. Lago Norte SHIN CA 10 Lotes 1 a 4 - Execução de dutos do ramal AT 23m, instalação de cabos do ramal AT 64m, montagem de SE 01 unid. Lago Norte SHIN CA 05, lote F - Instalação de cabos BT 126 m.	





GOVERNO DO DISTRITO FEDERAL

Secretaria de Estado de Planejamento e Gestão

28201 - COMPANHIA IMOBILIÁRIA DE BRASÍLIA

Desempenho Físico - Financeiro por Programa de Trabalho

3º bimestre de 2009

Exercício: 2009

Página: 60

Emitido em: 24/07/2009 09:19:01

Projeto - Atividade - Oper.Especiais / Subtítulo	E	P	Valor em (R\$ 1,00)					Descrição da Meta (Lei Orçamentária Anual)	Acompanhamento de Período Bimestral	
			Dotação Inicial (A)	Autorizado (B)	% B/A	Liquidado (D)	% D/B		Etapas Previstas - Etapas Realizadas -	Localização
15.451.0084.1110.0030		B		-1.100.000	-2	0	0		» Obras iniciadas e sem medição » 0135 - Recuperar asfalto e concluir drenagem na Av. Castanheira Águas Claras Contrato 124/2009 NOVACAP Processo 111.001.2008/2009	REGIÃO XX - ÁGUAS CLARAS
(* *) EXECUÇÃO DE OBRAS DE URBANIZAÇÃO PELA COMPANHIA IMOBILIÁRIA DE BRASÍLIA NO BAIRRO TAQUARI		A	55.000.000	53.900.000	98	5.212.831	10	ÁREA URBANIZADA (M2)	» Obras iniciadas e sem medição » 0136 - Executar pavimentação asfáltica e drenagem pluvial em diversas ruas de Águas Claras Contrato 124/2009 NOVACAP Processo 111.001.2008/2009 » Obras iniciadas e sem medição	REGIÃO XX - ÁGUAS CLARAS
								Quantidade 30800000	» 0060 - Executar obras de drenagem pluvial no SHTq - Procedente da etapa 0046/2008. "Procedente da etapa nº 0046/2008". » As obras não foram contratadas. » 0061 - Executar obras de pavimentação asfáltica ligando o SHTq com a Rodovia DF 003 Convênio 074/2008 "Procedente da etapa nº 0047/2008"	REGIÃO XVIII - LAGO NORTE REGIÃO XVIII - LAGO NORTE
15.451.0084.1110.0031		B			0	0	0		» Desapropriação de terras ao longo do traçado da Rodovia DF 456 e indenização das benfeitorias. Para executar as obras é necessário pagar desapropriação e indenizar benfeitorias de terras de propriedade de particulares » 0101 - Construir a Torre Digital - Contrato 280/2008 » Projetos de construção concluídos. Construção da torre em andamento normal.	REGIÃO XVIII - LAGO NORTE



GOVERNO DO DISTRITO FEDERAL

Desempenho Físico - Financeiro por Programa de Trabalho

Exercício: 2009

Secretaria de Estado de Planejamento e Gestão

3º bimestre de 2009

Página: 61

28201 - COMPANHIA IMOBILIÁRIA DE BRASÍLIA

Emitido em: 24/07/2009 09:19:01

Projeto - Atividade - Oper.Especiais / Subtítulo	E	P	Valor em (R\$ 1,00)					Descrição da Meta (Lei Orçamentária Anual)	Acompanhamento de Período Bimestral	
			Dotação Inicial (A)	Autorizado (B)	% B/A	Liquidado (D)	% D/B		Etapas Previstas - Etapas Realizadas -	Localização
(**) EXECUÇÃO DE OBRAS DE URBANIZAÇÃO PELA COMPANHIA IMOBILIÁRIA DE BRASÍLIA NO NOROESTE	A		57.000.000	57.000.000	100	0	0	ÁREA URBANIZADA (M2)	0064 - Executar obras de drenagem pluvial e pavimentação asfáltica no Setor Noroeste - 1ª etapa "Procedente das etapas nº 0050 e 0051/2008"	REGIÃO I - PLANO PILOTO
								Quantidade 120000000	Em fase de celebração de convênio com a SO	
									0065 - Executar obras de rede de abastecimento de água e esgotamento sanitário no Setor Noroeste - 1ª etapa "Procedente das etapas nº 0052 e 0053/2008"	REGIÃO I - PLANO PILOTO
									Em fase de celebração de contrato com a CAESB	
									0066 - Executar rede de energia elétrica no Setor Noroeste - 1ª etapa "Procedente da etapa nº 0054/2008"	REGIÃO I - PLANO PILOTO
									Em fase de celebração de contrato com a CEB	
15.451.0084.1110.1337	B			-10.000.000	-	0	0			
(**) EXECUÇÃO DE OBRAS DE URBANIZAÇÃO PELA COMPANHIA IMOBILIÁRIA DE BRASÍLIA NO PARQUE CAPITAL DIGITAL	A		10.000.000		0	0	0	ÁREA URBANIZADA (M2)	0068 - Executar obras de drenagem pluvial e pavimentação asfáltica no Parque Capital Digital - Convênio com a SO 346/2008 "Procedente das etapas 0056 e 0057/2008"	REGIÃO V - SOBRADINHO
								Quantidade 1086500	Medição com a SO	
									0069 - Executar obras de rede de abastecimento de água e esgotamento sanitário no Parque Capital Digital Convênio com a SO 346/2008 "Procedente das etapas 0058 e 0059/2008"	REGIÃO V - SOBRADINHO
									Medição com a SO	
									0070 - Executar rede de energia elétrica no	REGIÃO V - SOBRADINHO



GOVERNO DO DISTRITO FEDERAL

Desempenho Físico - Financeiro por Programa de Trabalho

Exercício: 2009

Secretaria de Estado de Planejamento e Gestão

3º bimestre de 2009

Página: 62

28201 - COMPANHIA IMOBILIÁRIA DE BRASÍLIA

Emitido em: 24/07/2009 09:19:02

Projeto - Atividade - Oper.Especiais / Subtítulo	E	P	Valor em (R\$ 1,00)					Descrição da Meta (Lei Orçamentária Anual)	Acompanhamento de Período Bimestral	
			Dotação Inicial (A)	Autorizado (B)	% B/A	Liquidado (D)	% D/B		Etapas Previstas - Etapas Realizadas -	Localização
15.451.3000.1984	I	B		-900.000	-90	0	0		Parque Capital Digital - Convênio com a SO 346/2008 "Procedente da etapa 0060"	
									» Medição com a SO	
CONSTRUÇÃO DE PRÉDIOS E PRÓPRIOS	A		1.000.000	100.000	10	28.567	29			
15.451.3000.1984.0022	B			-900.000	-90	0	0			
(* *) CONSTRUÇÃO DE PRÉDIOS E PRÓPRIOS DA COMPANHIA IMOBILIÁRIA DE BRASÍLIA	A		1.000.000	100.000	10	28.567	29	PRÉDIO CONSTRUÍDO (M2)	» 0071 - Executar obras em anexo da Terracap - Contrato nº 187/2008 - BEC BURITI (Marcenaria) Processo 111.001.551/2008.	REGIÃO I - PLANO PILOTO
								Quantidade 1000	» Cerca de alambrado e muro em blocos de concreto construídos.	
15.451.3000.3903	I	B		0	0	40	0			
REFORMA DE PRÉDIOS E PRÓPRIOS	A		360.000	360.000	100	4.800	1			
15.451.3000.3903.0028	B			0	0	40	0			
REFORMA DE PRÉDIOS E PRÓPRIOS DA COMPANHIA IMOBILIÁRIA DE BRASÍLIA	A		360.000	360.000	100	4.800	1	PRÉDIO REFORMADO (M2)	» 0072 - Executar obras de reforma na Marcenaria da Terracap "Procedente da etapa nº 0132/2008" Contrato 187/2008	REGIÃO I - PLANO PILOTO
								Quantidade 12000	» Obras em execução. A medição será feita no momento do recebimento.	
15.451.4100.2914	I	B		0	0	45.753	0			
ESTUDOS E PROJETOS	A		26.330.000	26.330.000	100	811.364	3			
15.451.4100.2914.0001	B			0	0	45.753	0			

**GOVERNO DO DISTRITO FEDERAL****Secretaria de Estado de Planejamento e Gestão**

28201 - COMPANHIA IMOBILIÁRIA DE BRASÍLIA

Desempenho Físico - Financeiro por Programa de Trabalho**3º bimestre de 2009****Exercício: 2009****Página: 63****Emitido em: 24/07/2009 09:19:02**

Projeto - Atividade - Oper.Especiais / Subtítulo	E	P	Valor em (R\$ 1,00)					Descrição da Meta (Lei Orçamentária Anual)	Acompanhamento de Período Bimestral	
			Dotação Inicial (A)	Autorizado (B)	% B/A	Liquidado (D)	% D/B		Etapas Previstas - Etapas Realizadas -	Localização
ESTUDOS E PROJETOS DA COMPANHIA IMOBILIÁRIA DE BRASÍLIA		A	26.330.000	26.330.000	100	811.364	3	ESTUDO REALIZADO (UNIDADE) Quantidade 31	0073 - Elaborar Projeto de drenagem pluvial do Trecho 3 do SHTq "Procedente da etapa 0126/2008" 0074 - Elaborar Projeto de drenagem pluvial do Trecho 2 do SHTq "Procedente da etapa 0128/2008" 0075 - Elaborar Projeto de arquitetura estrutura fundação e instalação do Complexo Torre TV Digital "Procedente da etapa 0133/2008" Contrato 79/2008 0095 - Registrar parcelamentos e áreas urbanísticas Lotes registrados em parcelamentos: 2.139 na ADE de Samambaia. Depositados em cartório para registro: 376 lotes da 2ª etapa de Riacho Fundo I; 7.766 lotes da cidade Paranoá; 1.529 lotes em Planaltina; 2 terrenos no Loteamento Capital Digital. 0137 - Executar o PRAD das obras de drenagem do SHTq trecho 1 Contrato 225/2007 NOVACAP Processo 111.000.582/2007 Plano de recuperação realizado 20%	REGIÃO XVIII - LAGO NORTE REGIÃO XVIII - LAGO NORTE REGIÃO XVIII - LAGO NORTE DISTRITO FEDERAL REGIÃO XVIII - LAGO NORTE
18.541.0500.2114	I	B			0 0	127.480	3			
EXECUÇÃO DA POLÍTICA AMBIENTAL		A	4.850.000	4.850.000	100	514.814	11			
18.541.0500.2114.6113		B			0 0	127.480	3			

**GOVERNO DO DISTRITO FEDERAL****Secretaria de Estado de Planejamento e Gestão**

28201 - COMPANHIA IMOBILIÁRIA DE BRASÍLIA

Desempenho Físico - Financeiro por Programa de Trabalho**3º bimestre de 2009****Exercício: 2009****Página: 64****Emitido em: 24/07/2009 09:19:02**

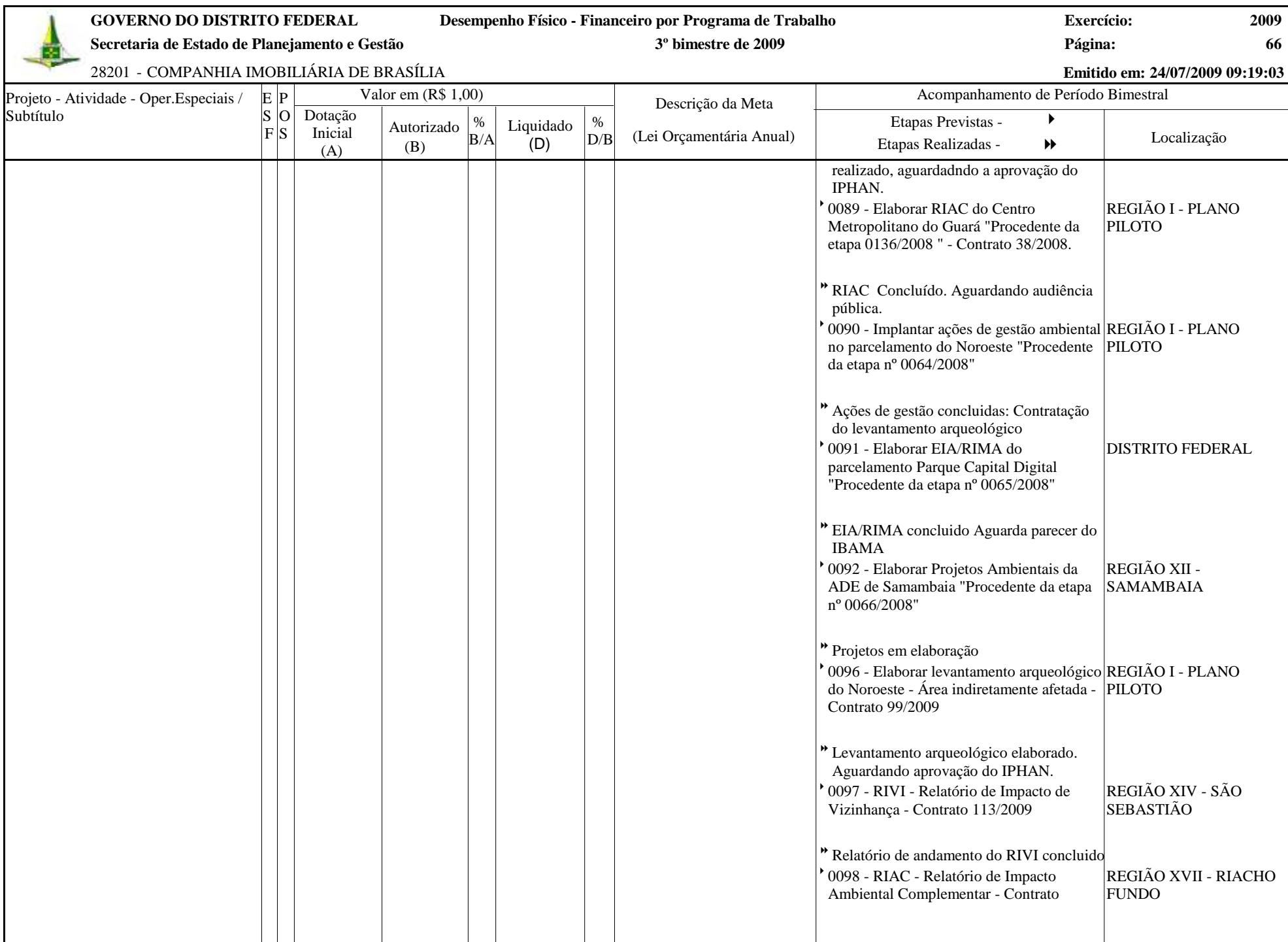
Projeto - Atividade - Oper.Especiais / Subtítulo	E	P	Valor em (R\$ 1,00)					Descrição da Meta (Lei Orçamentária Anual)	Acompanhamento de Período Bimestral	
			Dotação Inicial (A)	Autorizado (B)	% B/A	Liquidado (D)	% D/B		Etapas Previstas - Etapas Realizadas -	Localização
EXECUÇÃO DA POLÍTICA AMBIENTAL PARA O PARCELAMENTO DO SOLO	A		4.850.000	4.850.000	100	514.814	11	PROJETO REALIZADO (UNIDADE)	0076 - Realizar estudos para definir tipo de Unidade de Conservação nos Parques Taquari e Mirante Norte " Procedente da etapa 0063/2008" Contrato 019/2007	REGIÃO XVIII - LAGO NORTE
								Quantidade 28	Estudos realizados	REGIÃO II - GAMA
								0077 - Elaborar EIA/RIMA do Setor habitacional Catetinho "Procedente da etapa 0067/2008 " Contrato nº 010/2006		
								EIA/RIMA Definitivo concluído. Aguardando audiência pública.		
								0078 - Elaborar EIA/RIMA do Beira Lago e Polos 7 e 8 "Procedente da etapa 0066/2008 "		REGIÃO I - PLANO PILOTO
								As obras não foram contratadas.		REGIÃO I - PLANO PILOTO
								0079 - Elaborar RIAC do Polo Atacadista Distribuidor e Logístico do DF "Procedente da etapa 0068/2008 " Contrato 151/2006		
								As obras não foram contratadas.		
								0080 - Elaborar Plano de Manejo e Reserva Ecológica do Parque Recreativo do Gama "Procedente da etapa 0070/2008 " Contrato 207/2006		REGIÃO II - GAMA
								Termo de referência elaborado.		REGIÃO IX - CEILÂNDIA
								0081 - Elaborar EIA/RIMA das áreas situadas na Borda da Ceilândia "Procedente da etapa 0071/2008" Contrato 258/2006		
								EIA/RIMA versão definitiva concluída , aguardando audiência pública.		
								0082 - Realizar Plano de Manejo das áreas da Proflora em São Sebastião Brazlândia e		DISTRITO FEDERAL

**GOVERNO DO DISTRITO FEDERAL****Desempenho Físico - Financeiro por Programa de Trabalho****Exercício: 2009****Secretaria de Estado de Planejamento e Gestão****3º bimestre de 2009****Página: 65**

28201 - COMPANHIA IMOBILIÁRIA DE BRASÍLIA

Emitido em: 24/07/2009 09:19:03

Projeto - Atividade - Oper.Especiais / Subtítulo	E S O F S	P S O F S	Valor em (R\$ 1,00)					Descrição da Meta (Lei Orçamentária Anual)	Acompanhamento de Período Bimestral	
			Dotação Inicial (A)	Autorizado (B)	% B/A	Liquidado (D)	% D/B		Etapas Previstas - Etapas Realizadas -	Localização
									Paranoá "Procedente da etapa 0073/2008 " Contrato 043/2007.	
									» Plano de manejo concluído.	
									» 0083 - Realizar estudo de monitoramento hidrológico dos cursos d'água do Lago Norte "Procedente da etapa 0072/2008 " Contrato 311/2006.	REGIÃO XVIII - LAGO NORTE
									» Estudo realizado em vários cursos de água.	
									» 0084 - Realizar estudos ambientais do Polo de Moda do Guará	REGIÃO X - GUARÁ
									» Estudos em andamento	
									» 0085 - Elaborar e executar PRAD e PCA para reordenamento urbanístico da Vila Varjão - Procedência da etapa 0123/2008 - Contrato 139/2006.	REGIÃO XVIII - LAGO NORTE
									» Foi elaborado termo de referência.	
									» 0086 - Realizar o PRAD doSetor Habitacional Taquari	REGIÃO XVIII - LAGO NORTE
									» Plano de recuperação de área degradada elaborado. Concluído. Contrato 139/2006	
									» 0087 - Elaborar e executar PRAD da área do Corrego do Bananal "Procedente da etapa 0134/2008 "	REGIÃO I - PLANO PILOTO
									» Plano de recuperação de área degradada. Concluído.	
									» 0088 - Elaborar o levantamento arqueológico do Setor Habitacional Noroeste "Procedente da etapa 0135/2008 " - Contrato 171/2008.	REGIÃO I - PLANO PILOTO
									» Levantamento arqueológico sendo	



**GOVERNO DO DISTRITO FEDERAL****Secretaria de Estado de Planejamento e Gestão****28201 - COMPANHIA IMOBILIÁRIA DE BRASÍLIA****Desempenho Físico - Financeiro por Programa de Trabalho****3º bimestre de 2009****Exercício: 2009****Página: 67****Emitido em: 24/07/2009 09:19:03**

Projeto - Atividade - Oper.Especiais / Subtítulo	E	P	Valor em (R\$ 1,00)					Descrição da Meta (Lei Orçamentária Anual)	Acompanhamento de Período Bimestral	
			Dotação Inicial (A)	Autorizado (B)	% B/A	Liquidado (D)	% D/B		Etapas Previstas - Etapas Realizadas -	Localização
18.541.0500.6198	I	B		0 0		4.145	1		116/2009 » Plano de trabalho concluído. » 0099 - RIVI - Relatório de Impacto de Vizinhança - Contrato 103/2009 » Plano de Trabalho e Cronograma Físico - Financeiro.	REGIÃO XII - SAMAMBAIA
VIGILÂNCIA DO USO DO SOLO		A	450.000	450.000	100	4.145	1			
18.541.0500.6198.0003		B		0 0		4.145	1			
VIGILÂNCIA DO USO DO SOLO PARA PRESERVAÇÃO DAS TERRAS PÚBLICAS		A	450.000	450.000	100	4.145	1	PROJETO REALIZADO (UNIDADE)	» 0023 - Adquirir material e construir cercas para evitar invasão de áreas da Terracap	DISTRITO FEDERAL
								Quantidade 3	» Cercas construídas: jan/fev.1.350 m; mar/abr. 1.360 m; mai/jun 24m. Termo de referência para construir cercas em várias áreas sendo elaborado.	
19.126.0071.3866	I	B		0 0		0 0				
INSTALAÇÃO DO SISTEMA DE GEOPROCESSAMENTO		A	1.000.000	1.000.000	100	0 0				
19.126.0071.3866.0002		B		0 0		0 0				
(**) INSTALAÇÃO DO SISTEMA DE GEOPROCESSAMENTO DO DISTRITO FEDERAL		A	1.000.000	1.000.000	100	0 0		SISTEMA INSTALADO (UNIDADE)	» 0024 - Instalar o Sistema de georeferenciamento da Terracap	REGIÃO I - PLANO PILOTO
								Quantidade 1	» Estudo e projeto preliminar executados. Edital para contratação de sistema elaborado, aguardando informações de outros órgãos para cumprir exigências da Comissão de licitação.	



GOVERNO DO DISTRITO FEDERAL

Desempenho Físico - Financeiro por Programa de Trabalho

Exercício: 2009

Secretaria de Estado de Planejamento e Gestão

3º bimestre de 2009

Página: 68

28201 - COMPANHIA IMOBILIÁRIA DE BRASÍLIA

Emitido em: 24/07/2009 09:19:03

Projeto - Atividade - Oper.Especiais / Subtítulo	E	P	Valor em (R\$ 1,00)					Descrição da Meta (Lei Orçamentária Anual)	Acompanhamento de Período Bimestral	
			Dotação Inicial (A)	Autorizado (B)	% B/A	Liquidado (D)	% D/B		Etapas Previstas - Etapas Realizadas -	Localização
23.122.4100.2761	I	B		0 0		208.955	11			
ADMINISTRAÇÃO DE TERRAS PÚBLICAS		A	1.915.000	1.915.000	100	705.288	37			
23.122.4100.2761.0001		B		0 0		208.955	11			
ADMINISTRAÇÃO DE TERRAS PÚBLICAS PELA COMPANHIA IMOBILIÁRIA DE BRASÍLIA		A	1.915.000	1.915.000	100	705.288	37	AÇÃO REALIZADA (UNIDADE)	0015 - Adquirir equipamentos e bens permanentes	REGIÃO I - PLANO PILOTO
								Quantidade 2	0016 - Adquirir softwares registrados como investimentos - contabilidade das S/A	REGIÃO I - PLANO PILOTO
									Equipamentos, softwares e outros periféricos de informática: jan 4; fev 1; mar 0; abr 0; mai 0; jun 0. Os processos para aquisição estão em tramitação para aprovação.	
23.692.4100.1085	I	B		0 0		1.033.048	9			
AQUISIÇÃO E RECUPERAÇÃO DE IMÓVEIS		A	12.000.000	12.000.000	100	5.058.863	42			
23.692.4100.1085.0001		B		0 0		1.033.048	9			
AQUISIÇÃO E RECUPERAÇÃO DE IMÓVEIS DA COMPANHIA		A	12.000.000	12.000.000	100	5.058.863	42	BENFEITORIA INDENIZADA (UNIDADE)	0025 - Realizar ações para adquirir e	DISTRITO FEDERAL



Projeto - Atividade - Oper.Especiais / Subtítulo	E	P	Valor em (R\$ 1,00)					Descrição da Meta (Lei Orçamentária Anual)	Acompanhamento de Período Bimestral	
			Dotação Inicial (A)	Autorizado (B)	% B/A	Liquidado (D)	% D/B		Etapas Previstas - Etapas Realizadas -	Localização
18.541.0500.6198	D	B			0 0	152.804	12	Quantidade 40	recuperar imóveis » Jan/fev: 2 idenizações no valor total de R\$2.316.685,25 pagas e 2 imóveis recuperados. Mar/abr: 6 idenizações no valor total de R\$1.627.767,48 pagas e 6 imóveis recuperados. 3 sentenças judiciais sobre imóveis pagas no total de R\$ 77.720,15 maio/junho: 5 ações indenizatórias para retomar imóvel no valor de R\$ 812.642,18 e 2 sentenças judiciais sobre imóveis no valor de R\$ 383.395,53	
VIGILÂNCIA DO USO DO SOLO	A		1.310.000	1.310.000	100	382.348	29			
18.541.0500.6198.0002	B				0 0	152.804	12			
VIGILÂNCIA DO USO DO SOLO DA COMPANHIA IMOBILIÁRIA DE BRASÍLIA	A		1.310.000	1.310.000	100	382.348	29	PROJETO REALIZADO (UNIDADE)	» 0021 - Locar mão de obra para vigilância das áreas de propriedade da Terracap	DISTRITO FEDERAL
								Quantidade 10	» Mão de obra contratada: jan 37; fev 37; mar 37; abr 37; mai 37; jun 37. Reconhecimento de dívida no valor de R\$ 3.274,47. » 0022 - Fornecer alimentação para os vigilantes de áreas de propriedade da Terracap	DISTRITO FEDERAL
									» Alimentação fornecida em atendimento ao Decreto 21.283/2001: jan 3.119; fev 3.187; mar 3.120; abr 3.170; mai 5.898,00; jun 5.898,00 » 0093 - Realizar ações de fiscalização e	DISTRITO FEDERAL



GOVERNO DO DISTRITO FEDERAL

Desempenho Físico - Financeiro por Programa de Trabalho

Exercício: 2009

Secretaria de Estado de Planejamento e Gestão

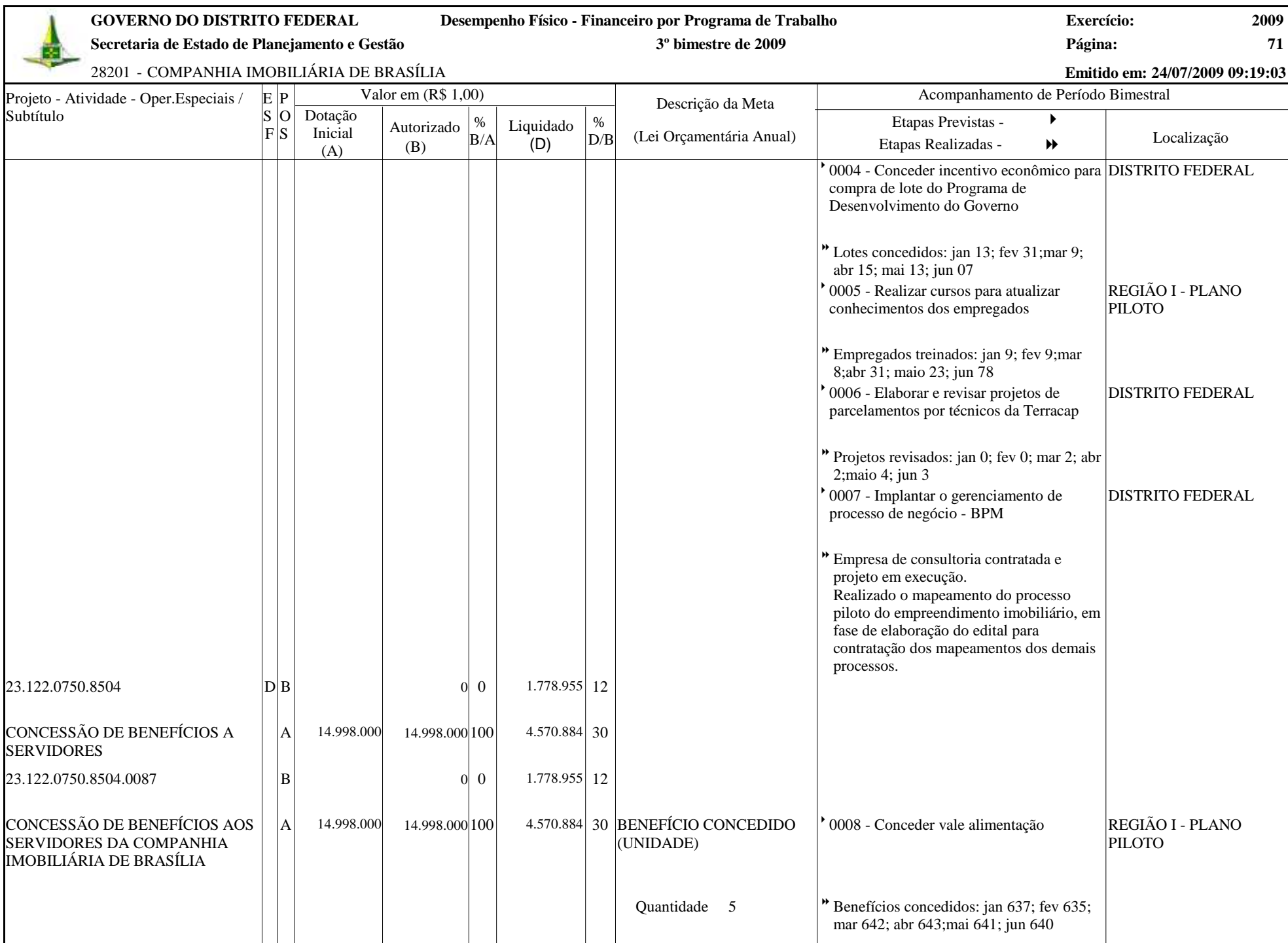
3º bimestre de 2009

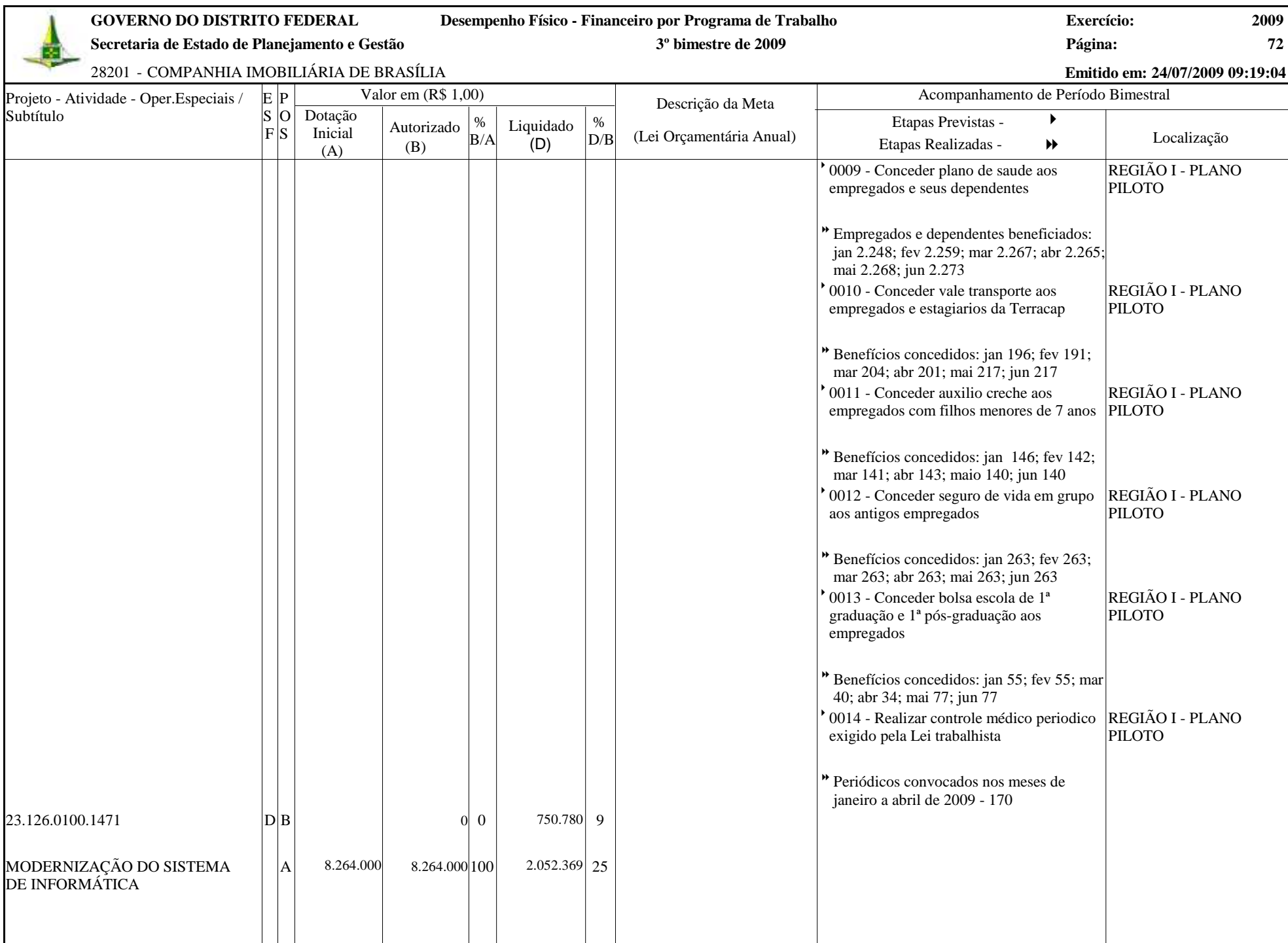
Página: 70

28201 - COMPANHIA IMOBILIÁRIA DE BRASÍLIA

Emitido em: 24/07/2009 09:19:03

Projeto - Atividade - Oper.Especiais / Subtítulo	E	P	Valor em (R\$ 1,00)					Descrição da Meta (Lei Orçamentária Anual)	Acompanhamento de Período Bimestral	
			Dotação Inicial (A)	Autorizado (B)	% B/A	Liquidado (D)	% D/B		Etapas Previstas - Etapas Realizadas -	Localização
23.122.0100.8502	D	B			0 0	17.926.759	13		vigilância do uso do solo do DF.	
ADMINISTRAÇÃO DE PESSOAL	A		138.200.000	138.200.000	100	51.701.161	37		» Auto de infração/embargos:42 autos. Reintegração de Posse: 9 unid. Demolição de edificação alvenaria: 233 unid. Retirada de barracos: 646 unid. Retirada de cercas: 52.403 metros. Retirada de muros: 4.852 metros	
23.122.0100.8502.0083	B				0 0	17.926.759	13			
ADMINISTRAÇÃO DE PESSOAL DA COMPANHIA IMOBILIÁRIA DE BRASÍLIA	A		138.200.000	138.200.000	100	51.701.161	37	SERVIDOR REMUNERADO (PESSOA)	» 0001 - Remunerar empregados da Terracap	REGIÃO I - PLANO PILOTO
								Quantidade 740	» Empregados remunerados: jan 645; fev 648;mar 649;abr 649; maio 645; jun 645	
23.122.0100.8517	D	B		21.375.000	29	31.688.029	33			
MANUTENÇÃO DE SERVIÇOS ADMINISTRATIVOS GERAIS	A		73.328.000	94.703.000	129	69.698.270	74			
23.122.0100.8517.0114	B			21.375.000	29	31.688.029	33			
MANUTENÇÃO DE SERVIÇOS ADMINISTRATIVOS GERAIS DA COMPANHIA IMOBILIÁRIA DE BRASÍLIA	A		73.328.000	94.703.000	129	69.698.270	74		» 0002 - Manter os serviços operacionais e administrativos	REGIÃO I - PLANO PILOTO
									» Empresa mantida	
									» 0003 - Realizar licitações para alienação de imóveis	REGIÃO I - PLANO PILOTO
									» Licitações realizadas: 6 Imóveis vendidos: jan 95; fev 66; mar 90; abr 81; maio 0; jun 137	







GOVERNO DO DISTRITO FEDERAL

Desempenho Físico - Financeiro por Programa de Trabalho

Exercício: 2009

Secretaria de Estado de Planejamento e Gestão

3º bimestre de 2009

Página: 73

28201 - COMPANHIA IMOBILIÁRIA DE BRASÍLIA

Emitido em: 24/07/2009 09:19:04

Projeto - Atividade - Oper.Especiais / Subtítulo	E	P	Valor em (R\$ 1,00)					Descrição da Meta (Lei Orçamentária Anual)	Acompanhamento de Período Bimestral	
			Dotação Inicial (A)	Autorizado (B)	% B/A	Liquidado (D)	% D/B		Etapas Previstas - Etapas Realizadas -	Localização
23.126.0100.1471.0007		B		0 0		750.780	9			
MODERNIZAÇÃO DOS SISTEMAS INFORMATIZADOS		A	8.264.000	8.264.000	100	2.052.369	25	SISTEMA MELHORADO (UNIDADE)	▶ 0026 - Contratar mão de obra especializada para dar suporte técnico aos sistemas informatizados ▶ Contrato assinado com a CTIS em 2008: 40 empregados ▶ 0027 - Alugar equipamentos de informática	REGIÃO I - PLANO PILOTO
								Quantidade 20	▶ Novo contrato firmado e equipamentos sendo substituídos gradativamente ▶ 0028 - Elaborar e implantar sistemas informatizados para os processos de trabalho da Terracap ▶ 1 sistema implantado e 15 sistemas sendo evolutivos. Termos de referência para aquisição de softwares elaborado e encaminhado para aprovação.	REGIÃO I - PLANO PILOTO
23.131.3200.8505		D B		0 0		2.124.174	14			
PUBLICIDADE E PROPAGANDA		A	15.000.000	15.000.000	100	9.087.846	61			
23.131.3200.8505.0028		B		0 0		2.124.174	14			
PUBLICIDADE E PROPAGANDA DA COMPANHIA IMOBILIÁRIA DE BRASÍLIA		A	15.000.000	15.000.000	100	9.087.846	61	PUBLICIDADE E PROPAGANDA REALIZADA (UNIDADE)	▶ 0018 - Realizar a publicidade e propaganda empresarial e institucional da Terracap ▶ Publicidade e propaganda realizada: Vídeo institucional 1.000; Filmes de eventos 160; Propagandas divulgadas 20. abr, mai e jun audio e TV 2501; jornal e revistas 75; mídia exterior 3670; DODF 156; jornal local 63 e imprensa nacional 01; Vt 2/10c, 1/5c, 1/5c; fotolito 3, 2/6c, 2/6c; spot	DISTRITO FEDERAL
								Quantidade 80		

**GOVERNO DO DISTRITO FEDERAL****Secretaria de Estado de Planejamento e Gestão****28201 - COMPANHIA IMOBILIÁRIA DE BRASÍLIA****Desempenho Físico - Financeiro por Programa de Trabalho****3º bimestre de 2009****Exercício: 2009****Página: 74****Emitido em: 24/07/2009 09:19:04**

Projeto - Atividade - Oper.Especiais / Subtítulo	E	P	Valor em (R\$ 1,00)					Descrição da Meta (Lei Orçamentária Anual)	Acompanhamento de Período Bimestral	
			Dotação Inicial (A)	Autorizado (B)	% B/A	Liquidado (D)	% D/B		Etapas Previstas - Etapas Realizadas -	Localização
23.692.1300.9068	D	B		0 0		140.000	28		2/12c, 1/10c,1/10c.	
APOIO À REALIZAÇÃO DE EVENTOS		A	500.000	500.000	100	320.000	64			
23.692.1300.9068.6971		B		0 0		140.000	28			
APOIO A REALIZAÇÃO DE EVENTOS CULTURAIS		A	500.000	500.000	100	320.000	64	EVENTO APOIADO (UNIDADE)	0017 - Apoiar eventos culturais e esportivos no Distrito Federal	DISTRITO FEDERAL
								Quantidade 5	Processo para contribuição com o livro 50 anos de Brasília sendo analisado. Pago um reconhecimento de dívida no valor de R\$ 180.000,00. Apoio no valor R\$ 140.000,00 sendo: 50% para a Federação Hípica de Brasília e 50% para o Evento O Ano da França no Brasil.	
28.846.0001.9001	D	B		0 0		367.000	11			
EXECUÇÃO DE SENTENÇAS JUDICIAIS		A	3.400.000	3.400.000	100	1.252.082	37			
28.846.0001.9001.0008		B		0 0		367.000	11			
EXECUÇÃO DE SENTENÇAS JUDICIAIS DA COMPANHIA IMOBILIÁRIA DE BRASÍLIA		A	3.400.000	3.400.000	100	1.252.082	37		0019 - Pagar sentenças judiciais trabalhistas	REGIÃO I - PLANO PILOTO
									Os processos sobre os passivos trabalhistas estão em tramitação e a empresa está recorrendo. Nenhum ação interposta por antigos empregados foi paga até o momento.	
									0020 - Pagar sentenças judiciais derivadas das ações administrativas - Impostos e outros	REGIÃO I - PLANO PILOTO
									1 sentença judicial de tributos paga no	



GOVERNO DO DISTRITO FEDERAL

Secretaria de Estado de Planejamento e Gestão

28201 - COMPANHIA IMOBILIÁRIA DE BRASÍLIA

Desempenho Físico - Financeiro por Programa de Trabalho

3º bimestre de 2009

Exercício: 2009

Página: 75

Emitido em: 24/07/2009 09:19:04

Projeto - Atividade - Oper.Especiais / Subtítulo	E S F	P O S	Valor em (R\$ 1,00)					Descrição da Meta (Lei Orçamentária Anual)	Acompanhamento de Período Bimestral	
			Dotação Inicial (A)	Autorizado (B)	% B/A	Liquidado (D)	% D/B		Etapas Previstas - Etapas Realizadas -	Localização
									valor de R\$ 885.082,18. 1 sentença no valor de R\$ 367 mil - 3ª vara de fazenda pública	

SECRETARIA DE ESTADO DE PLANEJAMENTO E GESTÃO

**DEMONSTRATIVO
ORÇAMENTÁRIO/FINANCEIRO POR GRUPO
DE DESPESA**

ANEXO II



GOVERNO DO DISTRITO FEDERAL
Secretaria de Estado de Planejamento e Gestão

Demonstrativo Orçamentário/Financeiro por Grupo de Despesa
3º bimestre de 2009

Exercício: 2009
Página: 1
Emitido em: 24/07/2009 09:31:38
Valores em R\$ 1,00

01101 - CAMARA LEGISLATIVA DO DISTRITO FEDERAL

Valores em R\$ 100																					
Programa de Trabalho	E	P	Dotação Inicial	Autorizado	% B/A	Empenhado	% C/B	Liquidado													
								Total	% D/B	Despesas Correntes						Despesas de Capital					
										Pessoal e Enc. Sociais	% E/D	Juros Enc. Dívida	% F/D	Outras	% G/D	Investimento	% H/D	Inversão Financeira	% I/D	Amortizaçã	% J/D
			A	B		C		D		E		F		G		H		I		J	
01		B		-17.250.000	-5	38.107.807	12	37.265.110	12	30.784.384	30	0	0	6.214.609	6	266.117	0	0	0	0	
LEGISLATIVA		A	329.650.437	312.400.437	95	115.585.325	37	103.588.250	33	86.141.722	83	0	0	17.174.491	17	272.037	0	0	0	0	
031		B		0	0	1.464.707	11	612.899	5	0	0	0	0	386.042	49	226.857	29	0	0	0	
AÇÃO LEGISLATIVA		A	13.175.222	13.175.222	100	2.081.148	16	785.713	6	0	0	0	0	558.856	71	226.857	29	0	0	0	
0254		B		0	0	1.464.707	11	612.899	5	0	0	0	0	386.042	49	226.857	29	0	0	0	
ATUAÇÃO LEGISLATIVA		A	12.975.222	12.975.222	100	2.081.148	16	785.713	6	0	0	0	0	558.856	71	226.857	29	0	0	0	
1471	F	B		0	0	1.183.100	9	436.524	3	0	0	0	0	209.667	35	226.857	38	0	0	0	
MODERNIZAÇÃO DO SISTEMA DE INFORMÁTICA		A	12.615.222	12.615.222	100	1.743.042	14	592.964	5	0	0	0	0	366.107	62	226.857	38	0	0	0	
01.031.0254.1471.0006		B		0	0	1.183.100	9	436.524	3	0	0	0	0	209.667	35	226.857	38	0	0	0	
MODERNIZAÇÃO DO SISTEMA DE INFORMÁTICA DA CÂMARA LEGISLATIVA DO DISTRITO FEDERAL		A	12.615.222	12.615.222	100	1.743.042	14	592.964	5	0	0	0	0	366.107	62	226.857	38	0	0	0	
2414	F	B		0	0	0	0	13.375	22	0	0	0	0	13.375	45	0	0	0	0	0	
PARTICIPAÇÃO DA CÂMARA LEGISLATIVA EM INSTITUIÇÕES LIGADAS ÀS ATIVIDADES DO PODER LEGISLATIVO		A	60.000	60.000	100	56.499	94	29.749	50	0	0	0	0	29.749	100	0	0	0	0	0	
01.031.0254.2414.0001		B		0	0	0	0	13.375	22	0	0	0	0	13.375	45	0	0	0	0	0	
PARTICIPAÇÃO DA CÂMARA LEGISLATIVA EM INSTITUIÇÕES LIGADAS ÀS ATIVIDADES DO PODER LEGISLATIVO		A	60.000	60.000	100	56.499	94	29.749	50	0	0	0	0	29.749	100	0	0	0	0	0	
2415	F	B		0	0	281.607	94	163.000	54	0	0	0	0	163.000	100	0	0	0	0	0	
PROMOÇÃO DE EVENTOS DA CÂMARA LEGISLATIVA PARA O DESENVOLVIMENTO DA CIDADANIA		A	300.000	300.000	100	281.607	94	163.000	54	0	0	0	0	163.000	100	0	0	0	0	0	

(*) Prioridade da LDO (**) Projeto em andamento (***) Conservação de patrimônio



GOVERNO DO DISTRITO FEDERAL
Secretaria de Estado de Planejamento e Gestão

Demonstrativo Orçamentário/Financeiro por Grupo de Despesa
3º bimestre de 2009

Exercício: 2009
Página: 2
Emitido em: 24/07/2009 09:31:38
Valores em R\$ 1,00

01101 - CAMARA LEGISLATIVA DO DISTRITO FEDERAL

Valores em R\$ 1000																											
Programa de Trabalho	E	P	S	O	F	S	Dotação Inicial	Autorizado	%	B/A	Empenhado	%	C/B	Liquidado													
														Total	%	Despesas Correntes						Despesas de Capital					
																Pessoal e Enc. Sociais	%	Juros Enc. Dívida	%	Outras	%	Investimento	%	Inversão Financeira	%	Amortizaçã	%
							A	B			C			D	D/B	E		F		G	G/D	H	H/D	I	I/D	J	J/D
01.031.0254.2415.0001		B						0	0		281.607	94		163.000	54	0	0	0	0	163.000	100	0	0	0	0	0	0
PROMOÇÃO DE		A					300.000	300.000	100		281.607	94		163.000	54	0	0	0	0	163.000	100	0	0	0	0	0	0
EVENTOS DA																											
CÂMARA																											
LEGISLATIVA PARA																											
O																											
DESENVOLVIMENTO																											
DA CIDADANIA																											
122		B						-16.000.000	-6		32.671.338	12		33.795.091	12	30.784.384	31	0	0	2.971.447	3	39.260	0	0	0	0	0
ADMINISTRAÇÃO		A					287.427.615	271.427.615	94		104.051.221	38		97.985.666	36	86.141.722	88	0	0	11.798.764	12	45.180	0	0	0	0	0
GERAL																											
0254		B						-14.900.000	-5		32.671.338	12		33.795.091	12	30.784.384	31	0	0	2.971.447	3	39.260	0	0	0	0	0
ATUAÇÃO		A					285.427.615	270.527.615	95		104.051.221	38		97.985.666	36	86.141.722	88	0	0	11.798.764	12	45.180	0	0	0	0	0
LEGISLATIVA																											
2412	F	B						0	0		4.759	1		4.679	1	0	0	0	0	4.679	100	0	0	0	0	0	0
PROMOÇÃO DA		A					390.400	390.400	100		4.759	1		4.679	1	0	0	0	0	4.679	100	0	0	0	0	0	0
QUALIDADE DE																											
VIDA NO TRABALHO																											
E BEM- ESTAR																											
SOCIAL DOS																											
SERVIDORES																											
01.122.0254.2412.0001		B						0	0		4.759	1		4.679	1	0	0	0	0	4.679	100	0	0	0	0	0	0
PROMOÇÃO DA		A					390.400	390.400	100		4.759	1		4.679	1	0	0	0	0	4.679	100	0	0	0	0	0	0
QUALIDADE DE																											
VIDA NO TRABALHO																											
E BEM-ESTAR																											
SOCIAL DOS																											
SERVIDORES DA																											
CÂMARA																											
LEGISLATIVA DO																											
DISTRITO FEDERAL																											
8502	F	B						-13.000.000	-6		29.756.795	14		30.784.384	15	30.784.384	36	0	0	0	0	0	0	0	0	0	0
ADMINISTRAÇÃO DE		A					223.279.067	210.279.067	94		86.520.429	41		86.141.722	41	86.141.722	100	0	0	0	0	0	0	0	0	0	0
PESSOAL																											
01.122.0254.8502.0070		B						-13.000.000	-6		29.756.795	14		30.784.384	15	30.784.384	36	0	0	0	0	0	0	0	0	0	0
ADMINISTRAÇÃO DE		A					223.279.067	210.279.067	94		86.520.429	41		86.141.722	41	86.141.722	100	0	0	0	0	0	0	0	0	0	0
PESSOAL DA																											
CÂMARA																											
LEGISLATIVA DO																											
DISTRITO FEDERAL																											
8504	F	B						-1.400.000	-5		3.131.398	12		1.816.033	7	0	0	0	0	1.816.033	20	0	0	0	0	0	0
CONCESSÃO DE		A					26.726.000	25.326.000	95		10.588.940	42		9.252.049	37	0	0	0	0	9.252.049	100	0	0	0	0	0	0

(*) Prioridade da LDO (**) Projeto em andamento (***) Conservação de patrimônio



GOVERNO DO DISTRITO FEDERAL
Secretaria de Estado de Planejamento e Gestão

Demonstrativo Orçamentário/Financeiro por Grupo de Despesa
3º bimestre de 2009

Exercício: 2009
Página: 3
Emitido em: 24/07/2009 09:31:38
Valores em R\$ 1,00

01101 - CAMARA LEGISLATIVA DO DISTRITO FEDERAL

Valores em R\$ 1000																									
Programa de Trabalho	E	P	S	O	F	S	Dotação Inicial	Autorizado	% B/A	Empenhado	% C/B	Liquidado													
												Total	% D/B	Despesas Correntes						Despesas de Capital					
														Pessoal e Enc. Sociais	% E/D	Juros Enc. Dívida	% F/D	Outras	% G/D	Investimento	% H/D	Inversão Financeira	% I/D	Amortizaçã	% J/D
							A	B		C		D		E		F		G		H		I		J	

(*) Prioridade da LDO (**) Projeto em andamento (***) Conservação de patrimônio



GOVERNO DO DISTRITO FEDERAL
Secretaria de Estado de Planejamento e Gestão

Demonstrativo Orçamentário/Financeiro por Grupo de Despesa
3º bimestre de 2009

Exercício: 2009
Página: 4
Emitido em: 24/07/2009 09:31:38
Valores em R\$ 1,00

01101 - CAMARA LEGISLATIVA DO DISTRITO FEDERAL

Valores em R\$ 100																					
Programa de Trabalho	E S O F S	P O S	Dotação Inicial A	Autorizado B	% B/A	Empenhado C	% C/B	Liquidado													
								Total D	% D/B	Despesas Correntes						Despesas de Capital					
										Pessoal e Enc. Sociais E	% E/D	Juros Enc. Dívida F	% F/D	Outras G	% G/D	Investimento H	% H/D	Inversão Financeira I	% I/D	Amortizaçã J	% J/D
PROJETOS ESPECIAIS PELA ESCOLA LEGISLATIVA - ELEGIS																					
131		B		-1.250.000	-5	4.125.832	16	2.849.167	11	0	0	0	0	2.849.167	59	0	0	0	0	0	0
COMUNICAÇÃO SOCIAL		A	27.500.000	26.250.000	95	9.354.628	36	4.806.918	18	0	0	0	0	4.806.918	100	0	0	0	0	0	0
0254		B		-1.250.000	-5	4.125.832	16	2.849.167	11	0	0	0	0	2.849.167	59	0	0	0	0	0	0
ATUAÇÃO LEGISLATIVA		A	27.500.000	26.250.000	95	9.354.628	36	4.806.918	18	0	0	0	0	4.806.918	100	0	0	0	0	0	0
8505	F	B		-1.250.000	-5	4.125.832	16	2.849.167	11	0	0	0	0	2.849.167	59	0	0	0	0	0	0
PUBLICIDADE E PROPAGANDA		A	27.500.000	26.250.000	95	9.354.628	36	4.806.918	18	0	0	0	0	4.806.918	100	0	0	0	0	0	0
01.131.0254.8505.0020		B		0	0	4.125.832	20	2.144.747	10	0	0	0	0	2.144.747	70	0	0	0	0	0	0
PUBLICIDADE INSTITUCIONAL DA CÂMARA LEGISLATIVA DO DISTRITO FEDERAL		A	20.500.000	20.500.000	100	5.128.108	25	3.045.868	15	0	0	0	0	3.045.868	100	0	0	0	0	0	0
01.131.0254.8505.0021		B		-750.000	-13	0	0	704.420	13	0	0	0	0	704.420	40	0	0	0	0	0	0
FUNCIONAMENTO DA TV LEGISLATIVA DA CÂMARA LEGISLATIVA DO DISTRITO FEDERAL		A	6.000.000	5.250.000	88	4.226.520	81	1.761.050	34	0	0	0	0	1.761.050	100	0	0	0	0	0	0
28		B		0	0	454.966	3	502.292	4	72.988	6	0	0	429.304	34	0	0	0	0	0	0
ENCARGOS ESPECIAIS		A	13.887.380	13.887.380	100	1.530.483	11	1.262.084	9	168.311	13	0	0	1.093.773	87	0	0	0	0	0	0
846		B		0	0	454.966	3	502.292	4	72.988	6	0	0	429.304	34	0	0	0	0	0	0
OUTROS ENCARGOS ESPECIAIS		A	13.887.380	13.887.380	100	1.530.483	11	1.262.084	9	168.311	13	0	0	1.093.773	87	0	0	0	0	0	0
0001		B		0	0	454.966	3	502.292	4	72.988	6	0	0	429.304	34	0	0	0	0	0	0
PROGRAMA PARA OPERAÇÃO ESPECIAL		A	13.887.380	13.887.380	100	1.530.483	11	1.262.084	9	168.311	13	0	0	1.093.773	87	0	0	0	0	0	0
9050	F	B		0	0	454.966	3	502.292	4	72.988	6	0	0	429.304	34	0	0	0	0	0	0
RESSARCIMENTOS, INDENIZAÇÕES E RESTITUIÇÕES		A	13.887.380	13.887.380	100	1.530.483	11	1.262.084	9	168.311	13	0	0	1.093.773	87	0	0	0	0	0	0
28.846.0001.9050.0046		B		0	0	454.966	3	502.292	4	72.988	6	0	0	429.304	34	0	0	0	0	0	0

(*) Prioridade da LDO (**) Projeto em andamento (***) Conservação de patrimônio



01101 - CAMARA LEGISLATIVA DO DISTRITO FEDERAL

Valores em R\$ 100																									
Programa de Trabalho	E	P	S	O	F	S	Dotação Inicial	Autorizado	% B/A	Empenhado	% C/B	Liquidado													
												Total	% D/B	Despesas Correntes						Despesas de Capital					
														Pessoal e Enc. Sociais	% E/D	Juros Enc. Dívida	% F/D	Outras	% G/D	Investimento	% H/D	Inversão Financeira	% I/D	Amortizaçã	% J/D
							A	B		C		D		E		F		G		H		I		J	
RESSARCIMENTOS, INDENIZAÇÕES E RESTITUIÇÕES DA CÂMARA LEGISLATIVA DO DISTRITO FEDERAL						A	13.887.380	13.887.380	100	1.530.483	11	1.262.084	9	168.311	13	0	0	1.093.773	87	0	0	0	0	0	0
Total da Unidade 01101 - CAMARA LEGISLATIVA DO DISTRITO FEDERAL	F		B					-17.250.000	-5	38.562.773	12	37.767.402	12	30.857.372	29	0	0	6.643.913	6	266.117	0	0	0	0	0
			A				343.537.817	326.287.817	95	117.115.809	36	104.850.334	32	86.310.032	82	0	0	18.268.264	17	272.037	0	0	0	0	0
			T			A	343.537.817	326.287.817	95	117.115.809	36	104.850.334	32	86.310.032	82	0	0	18.268.264	17	272.037	0	0	0	0	0



GOVERNO DO DISTRITO FEDERAL
Secretaria de Estado de Planejamento e Gestão

Demonstrativo Orçamentário/Financeiro por Grupo de Despesa
3º bimestre de 2009

Exercício: 2009
Página: 6
Emitido em: 24/07/2009 09:31:38
Valores em R\$ 1,00

01901 - FUNDO DE ASSISTÊNCIA À SAÚDE DA CÂMARA LEGISLATIVA DO DISTRITO FEDERAL

Valores em R\$ 1,00																					
Programa de Trabalho	E S F	P O S	Dotação Inicial A	Autorizado B	% B/A	Empenhado C	% C/B	Liquidado													
								Total D	% D/B	Despesas Correntes						Despesas de Capital					
										Pessoal e Enc. Sociais E	% E/D	Juros Enc. Dívida F	% F/D	Outras G	% G/D	Investimento H	% H/D	Inversão Financeira I	% I/D	Amortizaçã J	% J/D
10		B		0	0	2.817.600	17	2.525.941	15	0	0	0	0	2.525.941	39	0	0	0	0	0	0
SAÚDE		A	16.733.878	16.733.878	100	7.023.365	42	6.543.078	39	0	0	0	0	6.543.078	100	0	0	0	0	0	0
302		B		0	0	2.817.600	17	2.525.941	15	0	0	0	0	2.525.941	39	0	0	0	0	0	0
ASSISTÊNCIA HOSPITALAR E AMBULATORIAL		A	16.733.878	16.733.878	100	7.023.365	42	6.543.078	39	0	0	0	0	6.543.078	100	0	0	0	0	0	0
0100		B		0	0	2.817.600	17	2.525.941	15	0	0	0	0	2.525.941	39	0	0	0	0	0	0
APOIO ADMINISTRATIVO		A	16.733.878	16.733.878	100	7.023.365	42	6.543.078	39	0	0	0	0	6.543.078	100	0	0	0	0	0	0
2042	S	B		0	0	2.817.600	17	2.525.941	15	0	0	0	0	2.525.941	39	0	0	0	0	0	0
MANUTENÇÃO DO FUNDO DE ASSISTÊNCIA A SAÚDE DOS SERVIDORES		A	16.733.878	16.733.878	100	7.023.365	42	6.543.078	39	0	0	0	0	6.543.078	100	0	0	0	0	0	0
10.302.0100.2042.0001		B		0	0	2.817.600	17	2.525.941	15	0	0	0	0	2.525.941	39	0	0	0	0	0	0
MANUTENÇÃO DO FUNDO DE ASSISTÊNCIA A SAÚDE DOS SERVIDORES DA CÂMARA LEGISLATIVA DO DISTRITO FEDERAL		A	16.733.878	16.733.878	100	7.023.365	42	6.543.078	39	0	0	0	0	6.543.078	100	0	0	0	0	0	0
28		B		0	0	75.086	38	53.766	27	0	0	0	0	53.766	61	0	0	0	0	0	0
ENCARGOS ESPECIAIS		A	200.000	200.000	100	120.345	60	88.498	44	0	0	0	0	88.498	100	0	0	0	0	0	0
846		B		0	0	75.086	38	53.766	27	0	0	0	0	53.766	61	0	0	0	0	0	0
OUTROS ENCARGOS ESPECIAIS		A	200.000	200.000	100	120.345	60	88.498	44	0	0	0	0	88.498	100	0	0	0	0	0	0
0001		B		0	0	75.086	38	53.766	27	0	0	0	0	53.766	61	0	0	0	0	0	0
PROGRAMA PARA OPERAÇÃO ESPECIAL		A	200.000	200.000	100	120.345	60	88.498	44	0	0	0	0	88.498	100	0	0	0	0	0	0
9050	S	B		0	0	75.086	38	53.766	27	0	0	0	0	53.766	61	0	0	0	0	0	0
RESSARCIMENTOS, INDENIZAÇÕES E RESTITUIÇÕES		A	200.000	200.000	100	120.345	60	88.498	44	0	0	0	0	88.498	100	0	0	0	0	0	0
28.846.0001.9050.0047		B		0	0	75.086	38	53.766	27	0	0	0	0	53.766	61	0	0	0	0	0	0
RESSARCIMENTOS,		A	200.000	200.000	100	120.345	60	88.498	44	0	0	0	0	88.498	100	0	0	0	0	0	0

(*) Prioridade da LDO (**) Projeto em andamento (***) Conservação de patrimônio



GOVERNO DO DISTRITO FEDERAL
Secretaria de Estado de Planejamento e Gestão

Demonstrativo Orçamentário/Financeiro por Grupo de Despesa
3º bimestre de 2009

Exercício: 2009
Página: 7
Emitido em: 24/07/2009 09:31:38
Valores em R\$ 1,00

01901 - FUNDO DE ASSISTÊNCIA À SAÚDE DA CÂMARA LEGISLATIVA DO DISTRITO FEDERAL

Valores em R\$ 100																								
Programa de Trabalho	E	P	S	O	F	S	Dotação Inicial	Autorizado	% B/A	Empenhado	% C/B	Liquidado												
												Total	% D/B	Despesas Correntes					Despesas de Capital					
														Pessoal e Enc. Sociais	% E/D	Juros Enc. Dívida	% F/D	Outras	% G/D	Investimento	% H/D	Inversão Financeira	% I/D	Amortizaçã
A	B		C		D		E		F		G		H		I		J							
INDENIZAÇÕES E RESTITUIÇÕES DO FUNDO DE ASSISTÊNCIA À SAÚDE DOS SERVIDORES DA CÂMARA LEGISLATIVA DO DISTRITO FEDERAL																								
Total da Unidade 01901 - FUNDO DE ASSISTÊNCIA À SAÚDE DA CÂMARA LEGISLATIVA DO DISTRITO FEDERAL	S	B			0	0	2.892.686	17	2.579.707	15	0	0	0	0	2.579.707	39	0	0	0	0	0	0		
		A	16.933.878	16.933.878	100	7.143.710	42	6.631.576	39	0	0	0	0	6.631.576	100	0	0	0	0	0	0			
	T	A	16.933.878	16.933.878	100	7.143.710	42	6.631.576	39	0	0	0	0	6.631.576	100	0	0	0	0	0	0			
Total do Ógão 01 - CÂMARA LEGISLATIVA DO DISTRITO FEDERAL	F	B		-13.000.000	-4	38.562.773	12	37.767.402	11	30.857.372	29	0	0	6.643.913	6	266.117	0	0	0	0	0			
		A	348.137.817	335.137.817	96	117.115.809	35	104.850.334	31	86.310.032	82	0	0	18.268.264	17	272.037	0	0	0	0	0			
	S	B		0	0	2.892.686	17	2.579.707	15	0	0	0	0	2.579.707	39	0	0	0	0	0	0			
		A	16.933.878	16.933.878	100	7.143.710	42	6.631.576	39	0	0	0	0	6.631.576	100	0	0	0	0	0	0			
	T	A	365.071.695	352.071.695	96	124.259.519	35	111.481.910	32	86.310.032	77	0	0	24.899.841	22	272.037	0	0	0	0	0			

(*) Prioridade da LDO (**) Projeto em andamento (***) Conservação de patrimônio



GOVERNO DO DISTRITO FEDERAL
Secretaria de Estado de Planejamento e Gestão

Demonstrativo Orçamentário/Financeiro por Grupo de Despesa
3º bimestre de 2009

Exercício: 2009
Página: 8
Emitido em: 24/07/2009 09:31:38
Valores em R\$ 1,00

02101 - TRIBUNAL DE CONTAS DO DISTRITO FEDERAL

Valores em R\$ 1,00																											
Programa de Trabalho	E	P	S	O	F	S	Dotação Inicial	Autorizado	%	B/A	Empenhado	%	C/B	Liquidado													
														Total	%	Despesas Correntes						Despesas de Capital					
																Pessoal e Enc. Sociais	% E/D	Juros Enc. Dívida	% F/D	Outras	% G/D	Investimento	% H/D	Inversão Financeira	% I/D	Amortizaçã	% J/D
							A	B			C			D	D/B	E		F		G	G/D	H	H/D	I		J	J/D
01				B				414.495	0		27.381.922	16		26.370.888	15	20.742.803	24	0	0	3.669.905	4	1.958.180	2	0	0	0	0
LEGISLATIVA				A			175.803.063	176.530.927	100		91.349.509	52		87.652.245	50	72.885.691	83	0	0	9.999.823	11	4.766.731	5	0	0	0	0
032				B				414.495	2		2.934.875	14		2.249.355	10	0	0	0	0	379.854	7	1.869.501	34	0	0	0	0
CONTROLE EXTERNO				A			21.027.737	21.442.232	102		7.712.229	36		5.531.429	26	0	0	0	0	1.064.550	19	4.466.879	81	0	0	0	0
0048				B				414.495	2		2.934.875	14		2.249.355	10	0	0	0	0	379.854	7	1.869.501	34	0	0	0	0
CONTROLE EXTERNO				A			21.027.737	21.442.232	102		7.712.229	36		5.531.429	26	0	0	0	0	1.064.550	19	4.466.879	81	0	0	0	0
1018				F		B		0	0		1.689.387	14		1.532.029	13	0	0	0	0	0	0	1.532.029	39	0	0	0	0
RECUPERAÇÃO E MELHORIA DAS INSTALAÇÕES DO TRIBUNAL DE CONTAS DO DISTRITO FEDERAL				A			11.900.000	11.900.000	100		5.107.999	43		3.912.701	33	0	0	0	0	0	0	3.912.701	100	0	0	0	0
01.032.0048.1018.0001				B				0	0		1.689.387	14		1.532.029	13	0	0	0	0	0	0	1.532.029	39	0	0	0	0
(* * *)				A			11.900.000	11.900.000	100		5.107.999	43		3.912.701	33	0	0	0	0	0	0	3.912.701	100	0	0	0	0
RECUPERAÇÃO E MELHORIA DAS INSTALAÇÕES DO TRIBUNAL DE CONTAS DO DISTRITO FEDERAL																											
1471				F		B		0	0		355.085	5		478.079	7	0	0	0	0	353.480	26	124.599	9	0	0	0	0
MODERNIZAÇÃO DO SISTEMA DE INFORMÁTICA				A			6.470.000	6.470.000	100		1.702.970	26		1.369.177	21	0	0	0	0	1.027.871	75	341.306	25	0	0	0	0
01.032.0048.1471.0005				B				0	0		355.085	5		478.079	7	0	0	0	0	353.480	26	124.599	9	0	0	0	0
(*) MODERNIZAÇÃO DO SISTEMA DE INFORMÁTICA DO TRIBUNAL DE CONTAS DO DISTRITO FEDERAL				A			6.470.000	6.470.000	100		1.702.970	26		1.369.177	21	0	0	0	0	1.027.871	75	341.306	25	0	0	0	0
3996				F		B		414.495	16		890.403	29		239.247	8	0	0	0	0	26.375	11	212.872	85	0	0	0	0
PROMOEX - PROGRAMA DE MODERNIZAÇÃO DO SISTEMA DE CONTROLE EXTERNO				A			2.647.737	3.062.232	116		901.260	29		249.551	8	0	0	0	0	36.679	15	212.872	85	0	0	0	0
01.032.0048.3996.0001				B				414.495	16		890.403	29		239.247	8	0	0	0	0	26.375	11	212.872	85	0	0	0	0
(*) (* *) PROMOEX - PROGRAMA DE				A			2.647.737	3.062.232	116		901.260	29		249.551	8	0	0	0	0	36.679	15	212.872	85	0	0	0	0

(*) Prioridade da LDO (**) Projeto em andamento (***) Conservação de patrimônio



GOVERNO DO DISTRITO FEDERAL
Secretaria de Estado de Planejamento e Gestão

Demonstrativo Orçamentário/Financeiro por Grupo de Despesa
3º bimestre de 2009

Exercício: 2009
Página: 9
Emitido em: 24/07/2009 09:31:38
Valores em R\$ 1,00

02101 - TRIBUNAL DE CONTAS DO DISTRITO FEDERAL

Valores em R\$ 1000																					
Programa de Trabalho	E	P	Dotação Inicial	Autorizado	% B/A	Empenhado	% C/B	Liquidado													
								Total	% D/B	Despesas Correntes						Despesas de Capital					
										Pessoal e Enc. Sociais	% E/D	Juros Enc. Dívida	% F/D	Outras	% G/D	Investimento	% H/D	Inversão Financeira	% I/D	Amortizaça	% J/D
A	B	C	D	E	F	G	H	I	J												
MODERNIZAÇÃO DO SISTEMA DE CONTROLE EXTERNO DO TRIBUNAL DE CONTAS DO DISTRITO FEDERAL																					
122	B		0	0	24.329.667	16	24.033.299	16	20.742.803	25	0	0	3.201.817	4	88.679	0	0	0	0	0	
ADMINISTRAÇÃO GERAL	A		152.003.326	152.316.695	100	83.404.263	55	81.963.254	54	72.885.691	89	0	0	8.777.711	11	299.852	0	0	0	0	
0048	B		0	0	24.329.667	16	24.033.299	16	20.742.803	25	0	0	3.201.817	4	88.679	0	0	0	0	0	
CONTROLE EXTERNO	A		152.003.326	152.316.695	100	83.404.263	55	81.963.254	54	72.885.691	89	0	0	8.777.711	11	299.852	0	0	0	0	
8502	F B		0	0	20.987.124	16	20.742.803	16	20.742.803	28	0	0	0	0	0	0	0	0	0	0	
ADMINISTRAÇÃO DE PESSOAL	A		132.980.000	132.980.000	100	73.208.212	55	72.885.691	55	72.885.691	100	0	0	0	0	0	0	0	0	0	
01.122.0048.8502.0021	B		0	0	20.987.124	16	20.742.803	16	20.742.803	28	0	0	0	0	0	0	0	0	0	0	
ADMINISTRAÇÃO DE PESSOAL DO TRIBUNAL DE CONTAS DO DISTRITO FEDERAL	A		132.980.000	132.980.000	100	73.208.212	55	72.885.691	55	72.885.691	100	0	0	0	0	0	0	0	0	0	
8504	F B		0	0	2.185.240	21	2.185.240	21	0	0	0	0	2.185.240	35	0	0	0	0	0	0	
CONCESSÃO DE BENEFÍCIOS A SERVIDORES	A		9.940.536	10.253.905	103	6.208.314	61	6.208.314	61	0	0	0	0	6.208.314	100	0	0	0	0	0	
01.122.0048.8504.0020	B		0	0	2.185.240	21	2.185.240	21	0	0	0	0	2.185.240	35	0	0	0	0	0	0	
CONCESSÃO DE BENEFÍCIOS AOS SERVIDORES DO TRIBUNAL DE CONTAS DO DISTRITO FEDERAL	A		9.940.536	10.253.905	103	6.208.314	61	6.208.314	61	0	0	0	0	6.208.314	100	0	0	0	0	0	
8517	F B		0	0	1.157.303	13	1.105.257	12	0	0	0	0	1.016.577	35	88.679	3	0	0	0	0	
MANUTENÇÃO DE SERVIÇOS ADMINISTRATIVOS GERAIS	A		9.082.790	9.082.790	100	3.987.737	44	2.869.249	32	0	0	0	0	2.569.398	90	299.852	10	0	0	0	
01.122.0048.8517.0019	B		0	0	1.157.303	13	1.105.257	12	0	0	0	0	1.016.577	35	88.679	3	0	0	0	0	
MANUTENÇÃO DE SERVIÇOS ADMINISTRATIVOS GERAIS DO	A		9.082.790	9.082.790	100	3.987.737	44	2.869.249	32	0	0	0	0	2.569.398	90	299.852	10	0	0	0	

(*) Prioridade da LDO (**) Projeto em andamento (***) Conservação de patrimônio



GOVERNO DO DISTRITO FEDERAL
Secretaria de Estado de Planejamento e Gestão

Demonstrativo Orçamentário/Financeiro por Grupo de Despesa
3º bimestre de 2009

Exercício: 2009
Página: 10
Emitido em: 24/07/2009 09:31:38
Valores em R\$ 1,00

02101 - TRIBUNAL DE CONTAS DO DISTRITO FEDERAL

Valores em R\$ 1000																					
Programa de Trabalho	E S F	P O S	Dotação Inicial	Autorizado	% B/A	Empenhado	% C/B	Liquidado													
								Total	% D/B	Despesas Correntes						Despesas de Capital					
										Pessoal e Enc. Sociais	% E/D	Juros Enc. Dívida	% F/D	Outras	% G/D	Investimento	% H/D	Inversão Financeira	% I/D	Amortizaçã	% J/D
			A	B		C		D		E		F		G		H		I		J	
TRIBUNAL DE CONTAS DO DISTRITO FEDERAL																					
128		B		0	0	97.544	4	76.234	3	0	0	0	0	76.234	52	0	0	0	0	0	0
FORMAÇÃO DE RECURSOS HUMANOS		A	2.552.000	2.552.000	100	205.222	8	145.562	6	0	0	0	0	145.562	100	0	0	0	0	0	0
0048		B		0	0	97.544	4	76.234	3	0	0	0	0	76.234	52	0	0	0	0	0	0
CONTROLE EXTERNO		A	2.552.000	2.552.000	100	205.222	8	145.562	6	0	0	0	0	145.562	100	0	0	0	0	0	0
2655		F B		0	0	97.544	4	76.234	3	0	0	0	0	76.234	52	0	0	0	0	0	0
CAPACITAÇÃO DE RECURSOS HUMANOS		A	2.552.000	2.552.000	100	205.222	8	145.562	6	0	0	0	0	145.562	100	0	0	0	0	0	0
01.128.0048.2655.0003		B		0	0	97.544	4	76.234	3	0	0	0	0	76.234	52	0	0	0	0	0	0
CAPACITAÇÃO DE RECURSOS HUMANOS DO TRIBUNAL DE CONTAS DO DISTRITO FEDERAL		A	2.552.000	2.552.000	100	205.222	8	145.562	6	0	0	0	0	145.562	100	0	0	0	0	0	0
131		B		0	0	19.835	9	11.999	5	0	0	0	0	11.999	100	0	0	0	0	0	0
COMUNICAÇÃO SOCIAL		A	220.000	220.000	100	27.795	13	11.999	5	0	0	0	0	11.999	100	0	0	0	0	0	0
0048		B		0	0	19.835	9	11.999	5	0	0	0	0	11.999	100	0	0	0	0	0	0
CONTROLE EXTERNO		A	220.000	220.000	100	27.795	13	11.999	5	0	0	0	0	11.999	100	0	0	0	0	0	0
8505		F B		0	0	19.835	9	11.999	5	0	0	0	0	11.999	100	0	0	0	0	0	0
PUBLICIDADE E PROPAGANDA		A	220.000	220.000	100	27.795	13	11.999	5	0	0	0	0	11.999	100	0	0	0	0	0	0
01.131.0048.8505.0008		B		0	0	19.835	9	11.999	5	0	0	0	0	11.999	100	0	0	0	0	0	0
PUBLICIDADE INSTITUCIONAL DO TRIBUNAL DE CONTAS DO DISTRITO FEDERAL		A	220.000	220.000	100	27.795	13	11.999	5	0	0	0	0	11.999	100	0	0	0	0	0	0
28		B		0	0	82.168	12	46.120	7	19.304	18	0	0	26.816	24	0	0	0	0	0	0
ENCARGOS ESPECIAIS		A	700.000	700.000	100	156.553	22	110.183	16	49.471	45	0	0	60.712	55	0	0	0	0	0	0
846		B		0	0	82.168	12	46.120	7	19.304	18	0	0	26.816	24	0	0	0	0	0	0
OUTROS ENCARGOS ESPECIAIS		A	700.000	700.000	100	156.553	22	110.183	16	49.471	45	0	0	60.712	55	0	0	0	0	0	0

(*) Prioridade da LDO (**) Projeto em andamento (***) Conservação de patrimônio



02101 - TRIBUNAL DE CONTAS DO DISTRITO FEDERAL

Valores em R\$ 1,00																									
Programa de Trabalho	E	P	S	O	F	S	Dotação Inicial	Autorizado	% B/A	Empenhado	% C/B	Liquidado													
												Total	% D/B	Despesas Correntes						Despesas de Capital					
														Pessoal e Enc. Sociais	% E/D	Juros Enc. Dívida	% F/D	Outras	% G/D	Investimento	% H/D	Inversão Financeira	% I/D	Amortizaçã	% J/D
							A	B		C		D		E		F		G		H		I		J	
0001		B						0	0	82.168	12	46.120	7	19.304	18	0	0	26.816	24	0	0	0	0	0	0
PROGRAMA PARA OPERAÇÃO ESPECIAL		A					700.000	700.000	100	156.553	22	110.183	16	49.471	45	0	0	60.712	55	0	0	0	0	0	0
9050	F	B						0	0	82.168	12	46.120	7	19.304	18	0	0	26.816	24	0	0	0	0	0	0
RESSARCIMENTOS, INDENIZAÇÕES E RESTITUIÇÕES		A					700.000	700.000	100	156.553	22	110.183	16	49.471	45	0	0	60.712	55	0	0	0	0	0	0
28.846.0001.9050.0013		B						0	0	82.168	12	46.120	7	19.304	18	0	0	26.816	24	0	0	0	0	0	0
RESSARCIMENTOS, INDENIZAÇÕES E RESTITUIÇÕES DO TRIBUNAL DE CONTAS DO DISTRITO FEDERAL		A					700.000	700.000	100	156.553	22	110.183	16	49.471	45	0	0	60.712	55	0	0	0	0	0	0
Total da Unidade 02101 - TRIBUNAL DE CONTAS DO DISTRITO FEDERAL	F	B						414.495	0	27.464.089	15	26.417.008	15	20.762.108	24	0	0	3.696.721	4	1.958.180	2	0	0	0	0
		A					176.503.063	177.230.927	100	91.506.063	52	87.762.428	50	72.935.162	83	0	0	10.060.535	11	4.766.731	5	0	0	0	0
	T	A					176.503.063	177.230.927	100	91.506.063	52	87.762.428	50	72.935.162	83	0	0	10.060.535	11	4.766.731	5	0	0	0	0
Total do Ógão 02 - TRIBUNAL DE CONTAS DO DISTRITO FEDERAL	F	B						414.495	0	27.464.089	15	26.417.008	15	20.762.108	24	0	0	3.696.721	4	1.958.180	2	0	0	0	0
		A					176.503.063	177.230.927	100	91.506.063	52	87.762.428	50	72.935.162	83	0	0	10.060.535	11	4.766.731	5	0	0	0	0
	T	A					176.503.063	177.230.927	100	91.506.063	52	87.762.428	50	72.935.162	83	0	0	10.060.535	11	4.766.731	5	0	0	0	0

**GOVERNO DO DISTRITO FEDERAL**

Secretaria de Estado de Planejamento e Gestão

09101 - CASA CIVIL DO DISTRITO FEDERAL**Demonstrativo Orçamentário/Financeiro por Grupo de Despesa****3º bimestre de 2009****Exercício: 2009****Página: 12****Emitido em: 24/07/2009 09:31:39****Valores em R\$ 1,00**

Valores em R\$ 1000																					
Programa de Trabalho	E	P	Dotação Inicial	Autorizado	% B/A	Empenhado	% C/B	Liquidado													
								Total	% D/B	Despesas Correntes						Despesas de Capital					
										Pessoal e Enc. Sociais	% E/D	Juros Enc. Dívida	% F/D	Outras	% G/D	Investimento	% H/D	Inversão Financeira	% I/D	Amortização	% J/D
			A	B		C		D		E		F		G		H		I		J	
04		B		1.300.000	18	1.556.582	17	1.587.539	18	1.412.786	33	0	0	174.718	4	35	0	0	0	0	
ADMINISTRAÇÃO		A	7.248.000	8.948.000	123	4.329.989	48	4.242.375	47	3.788.256	89	0	0	454.084	11	35	0	0	0	0	
122		B		1.300.000	18	1.556.582	17	1.587.539	18	1.412.786	33	0	0	174.718	4	35	0	0	0	0	
ADMINISTRAÇÃO GERAL		A	7.248.000	8.948.000	123	4.329.989	48	4.242.375	47	3.788.256	89	0	0	454.084	11	35	0	0	0	0	
0001		B		0	0	83.406	8	83.406	8	83.028	60	0	0	378	0	0	0	0	0	0	
PROGRAMA PARA OPERAÇÃO ESPECIAL		A	1.060.000	1.060.000	100	137.767	13	137.767	13	137.389	100	0	0	378	0	0	0	0	0	0	
9050	F	B		0	0	83.406	8	83.406	8	83.028	60	0	0	378	0	0	0	0	0	0	
RESSARCIMENTOS, INDENIZAÇÕES E RESTITUIÇÕES		A	1.060.000	1.060.000	100	137.767	13	137.767	13	137.389	100	0	0	378	0	0	0	0	0	0	
04.122.0001.9050.7016		B		0	0	83.406	8	83.406	8	83.028	60	0	0	378	0	0	0	0	0	0	
RESSARCIMENTOS, INDENIZAÇÕES E RESTITUIÇÕES DA CASA CIVIL DO DISTRITO FEDERAL		A	1.060.000	1.060.000	100	137.767	13	137.767	13	137.389	100	0	0	378	0	0	0	0	0	0	
0100		B		1.300.000	23	1.388.209	19	1.421.560	19	1.329.758	34	0	0	91.768	2	35	0	0	0	0	
APOIO ADMINISTRATIVO		A	5.629.116	7.329.116	130	3.980.005	54	3.894.785	53	3.650.867	94	0	0	243.883	6	35	0	0	0	0	
2578	F	B		0	0	50.155	7	88.546	13	0	0	0	0	88.546	38	0	0	0	0	0	
CERIMONIAL DO GOVERNADOR		A	700.000	700.000	100	310.334	44	231.720	33	0	0	0	0	231.720	100	0	0	0	0	0	
04.122.0100.2578.0002		B		0	0	50.155	7	88.546	13	0	0	0	0	88.546	38	0	0	0	0	0	
CERIMONIAL DO GOVERNADOR DO DISTRITO FEDERAL		A	700.000	700.000	100	310.334	44	231.720	33	0	0	0	0	231.720	100	0	0	0	0	0	
8502	F	B		1.300.000	64	1.329.758	36	1.329.758	36	1.329.758	36	0	0	0	0	0	0	0	0	0	
ADMINISTRAÇÃO DE PESSOAL		A	2.028.000	3.728.000	184	3.650.867	98	3.650.867	98	3.650.867	100	0	0	0	0	0	0	0	0	0	
04.122.0100.8502.7033		B		1.300.000	64	1.329.758	36	1.329.758	36	1.329.758	36	0	0	0	0	0	0	0	0	0	
ADMINISTRAÇÃO DE PESSOAL DA CASA CIVIL DO DISTRITO FEDERAL		A	2.028.000	3.728.000	184	3.650.867	98	3.650.867	98	3.650.867	100	0	0	0	0	0	0	0	0	0	
8517	F	B		0	0	8.296	0	3.257	0	0	0	0	0	3.222	26	35	0	0	0	0	
MANUTENÇÃO DE		A	2.401.116	2.401.116	100	18.804	1	12.198	1	0	0	0	0	12.163	100	35	0	0	0	0	

(*) Prioridade da LDO (**) Projeto em andamento (***) Conservação de patrimônio



09101 - CASA CIVIL DO DISTRITO FEDERAL

Valores em R\$ 1000																									
Programa de Trabalho	E	P	S	O	F	S	Dotação Inicial	Autorizado	% B/A	Empenhado	% C/B	Liquidado													
												Total	% D/B	Despesas Correntes						Despesas de Capital					
														Pessoal e Enc. Sociais	% E/D	Juros Enc. Dívida	% F/D	Outras	% G/D	Investimento	% H/D	Inversão Financeira	% I/D	Amortizaçã	% J/D
							A	B		C		D		E		F		G		H		I		J	
SERVIÇOS ADMINISTRATIVOS GERAIS																									
04.122.0100.8517.7901			B					0	0	8.296	0	3.257	0	0	0	0	0	3.222	26	35	0	0	0	0	0
MANUTENÇÃO DOS SERVIÇOS ADMINISTRATIVOS GERAIS DA CASA CIVIL DO DISTRITO FEDERAL			A				2.401.116	2.401.116	100	18.804	1	12.198	1	0	0	0	0	12.163	100	35	0	0	0	0	0
0750			B					0	0	84.966	18	82.572	17	0	0	0	0	82.572	39	0	0	0	0	0	0
GESTÃO DE PESSOAS			A				478.884	478.884	100	212.217	44	209.823	44	0	0	0	0	209.823	100	0	0	0	0	0	0
8504			F		B			0	0	84.966	18	82.572	17	0	0	0	0	82.572	39	0	0	0	0	0	0
CONCESSÃO DE BENEFÍCIOS A SERVIDORES			A				478.884	478.884	100	212.217	44	209.823	44	0	0	0	0	209.823	100	0	0	0	0	0	0
04.122.0750.8504.7028			B					0	0	84.966	18	82.572	17	0	0	0	0	82.572	39	0	0	0	0	0	0
CONCESSÃO DE BENEFÍCIOS AOS SERVIDORES DA CASA CIVIL DO DISTRITO FEDERAL			A				478.884	478.884	100	212.217	44	209.823	44	0	0	0	0	209.823	100	0	0	0	0	0	0
Total da Unidade 09101 - CASA CIVIL DO DISTRITO FEDERAL	F		B					1.300.000	18	1.556.582	17	1.587.539	18	1.412.786	33	0	0	174.718	4	35	0	0	0	0	0
			A				7.348.000	9.048.000	123	4.329.989	48	4.242.375	47	3.788.256	89	0	0	454.084	11	35	0	0	0	0	0
			T				7.348.000	9.048.000	123	4.329.989	48	4.242.375	47	3.788.256	89	0	0	454.084	11	35	0	0	0	0	0
Total do Ógão 09 - CASA CIVIL DO DISTRITO FEDERAL	F		B					1.300.000	18	1.556.582	17	1.587.539	18	1.412.786	33	0	0	174.718	4	35	0	0	0	0	0
			A				7.348.000	9.048.000	123	4.329.989	48	4.242.375	47	3.788.256	89	0	0	454.084	11	35	0	0	0	0	0
			T				7.348.000	9.048.000	123	4.329.989	48	4.242.375	47	3.788.256	89	0	0	454.084	11	35	0	0	0	0	0



GOVERNO DO DISTRITO FEDERAL
Secretaria de Estado de Planejamento e Gestão
10101 - GABINETE DO VICE-GOVERNADOR

Demonstrativo Orçamentário/Financeiro por Grupo de Despesa
3º bimestre de 2009

Exercício: 2009
Página: 14
Emitido em: 24/07/2009 09:31:39
Valores em R\$ 1,00

Programa de Trabalho	E	P	Dotação Inicial	Autorizado	% B/A	Empenhado	% C/B	Liquidado														
								Total	% D/B	Despesas Correntes						Despesas de Capital						
										Pessoal e Enc. Sociais	% E/D	Juros Enc. Dívida	% F/D	Outras	% G/D	Investimento	% H/D	Inversão Financeira	% I/D	Amortizaçã	% J/D	
A	B		C	D		E		F		G		H		I		J						
04		B		0	0	1.114.718	16	1.029.730	15	817.545	28	0	0	205.332	7	6.853	0	0	0	0	0	0
ADMINISTRAÇÃO		A	6.785.000	6.785.000	100	3.258.630	48	2.871.826	42	2.409.227	84	0	0	455.747	16	6.853	0	0	0	0	0	0
122		B		0	0	1.114.718	16	1.029.730	15	817.545	28	0	0	205.332	7	6.853	0	0	0	0	0	0
ADMINISTRAÇÃO GERAL		A	6.785.000	6.785.000	100	3.258.630	48	2.871.826	42	2.409.227	84	0	0	455.747	16	6.853	0	0	0	0	0	0
0100		B		0	0	1.069.923	16	984.934	15	817.545	30	0	0	160.537	6	6.853	0	0	0	0	0	0
APOIO ADMINISTRATIVO		A	6.515.000	6.515.000	100	3.121.082	48	2.734.279	42	2.409.227	88	0	0	318.200	12	6.853	0	0	0	0	0	0
8502	F	B		0	0	817.545	17	817.545	17	817.545	34	0	0	0	0	0	0	0	0	0	0	0
ADMINISTRAÇÃO DE PESSOAL		A	4.735.000	4.735.000	100	2.409.227	51	2.409.227	51	2.409.227	100	0	0	0	0	0	0	0	0	0	0	0
04.122.0100.8502.0027		B		0	0	817.545	17	817.545	17	817.545	34	0	0	0	0	0	0	0	0	0	0	0
ADMINISTRAÇÃO DE PESSOAL DO GABINETE DO VICE-GOVERNADOR		A	4.735.000	4.735.000	100	2.409.227	51	2.409.227	51	2.409.227	100	0	0	0	0	0	0	0	0	0	0	0
8517	F	B		0	0	252.378	14	167.389	9	0	0	0	0	160.537	49	6.853	2	0	0	0	0	0
MANUTENÇÃO DE SERVIÇOS ADMINISTRATIVOS GERAIS		A	1.780.000	1.780.000	100	711.856	40	325.052	18	0	0	0	0	318.200	98	6.853	2	0	0	0	0	0
04.122.0100.8517.0026		B		0	0	252.378	14	167.389	9	0	0	0	0	160.537	49	6.853	2	0	0	0	0	0
MANUTENÇÃO DE SERVIÇOS ADMINISTRATIVOS GERAIS DO GABINETE DO VICE-GOVERNADOR		A	1.780.000	1.780.000	100	711.856	40	325.052	18	0	0	0	0	318.200	98	6.853	2	0	0	0	0	0
0750		B		0	0	44.796	17	44.796	17	0	0	0	0	44.796	33	0	0	0	0	0	0	0
GESTÃO DE PESSOAS		A	270.000	270.000	100	137.548	51	137.548	51	0	0	0	0	137.548	100	0	0	0	0	0	0	0
8504	F	B		0	0	44.796	17	44.796	17	0	0	0	0	44.796	33	0	0	0	0	0	0	0
CONCESSÃO DE BENEFÍCIOS A SERVIDORES		A	270.000	270.000	100	137.548	51	137.548	51	0	0	0	0	137.548	100	0	0	0	0	0	0	0
04.122.0750.8504.6982		B		0	0	44.796	17	44.796	17	0	0	0	0	44.796	33	0	0	0	0	0	0	0
CONCESSÃO DE BENEFICIOS AOS SERVIDORES DO GABINETE DO VICE-GOVERNADOR		A	270.000	270.000	100	137.548	51	137.548	51	0	0	0	0	137.548	100	0	0	0	0	0	0	0

(*) Prioridade da LDO (**) Projeto em andamento (***) Conservação de patrimônio



GOVERNO DO DISTRITO FEDERAL
Secretaria de Estado de Planejamento e Gestão
10101 - GABINETE DO VICE-GOVERNADOR

Demonstrativo Orçamentário/Financeiro por Grupo de Despesa
3º bimestre de 2009

Exercício: 2009
Página: 15
Emitido em: 24/07/2009 09:31:39
Valores em R\$ 1,00

Programa de Trabalho	E	P	S	O	F	S	Dotação Inicial	Autorizado	% B/A	Empenhado	% C/B	Liquidado														
												Total	% D/B	Despesas Correntes						Despesas de Capital						
														Pessoal e Enc. Sociais	% E/D	Juros Enc. Dívida	% F/D	Outras	% G/D	Investimento	% H/D	Inversão Financeira	% I/D	Amortizaçã	% J/D	
28		B						0	0	19.262	15	19.262	15	19.262	40	0	0	0	0	0	0	0	0	0	0	0
ENCARGOS ESPECIAIS		A					130.000	130.000	100	47.888	37	47.888	37	47.888	100	0	0	0	0	0	0	0	0	0	0	0
846		B						0	0	19.262	15	19.262	15	19.262	40	0	0	0	0	0	0	0	0	0	0	0
OUTROS ENCARGOS ESPECIAIS		A					130.000	130.000	100	47.888	37	47.888	37	47.888	100	0	0	0	0	0	0	0	0	0	0	0
0001		B						0	0	19.262	15	19.262	15	19.262	40	0	0	0	0	0	0	0	0	0	0	0
PROGRAMA PARA OPERAÇÃO ESPECIAL		A					130.000	130.000	100	47.888	37	47.888	37	47.888	100	0	0	0	0	0	0	0	0	0	0	0
9050	F	B						0	0	19.262	15	19.262	15	19.262	40	0	0	0	0	0	0	0	0	0	0	0
RESSARCIMENTOS, INDENIZAÇÕES E RESTITUIÇÕES		A					130.000	130.000	100	47.888	37	47.888	37	47.888	100	0	0	0	0	0	0	0	0	0	0	0
28.846.0001.9050.0016		B						0	0	19.262	15	19.262	15	19.262	40	0	0	0	0	0	0	0	0	0	0	0
RESSARCIMENTOS, INDENIZAÇÕES E RESTITUIÇÕES DO GABINETE DO VICE-GOVERNADOR		A					130.000	130.000	100	47.888	37	47.888	37	47.888	100	0	0	0	0	0	0	0	0	0	0	0
Total da Unidade 10101 - GABINETE DO VICE-GOVERNADOR	F	B						0	0	1.133.980	16	1.048.991	15	836.807	29	0	0	205.332	7	6.853	0	0	0	0	0	0
		A					6.915.000	6.915.000	100	3.306.518	48	2.919.714	42	2.457.115	84	0	0	455.747	16	6.853	0	0	0	0	0	0
	T	A					6.915.000	6.915.000	100	3.306.518	48	2.919.714	42	2.457.115	84	0	0	455.747	16	6.853	0	0	0	0	0	0
Total do Ógão 10 - GABINETE DO VICE-GOVERNADOR	F	B						0	0	1.133.980	16	1.048.991	15	836.807	29	0	0	205.332	7	6.853	0	0	0	0	0	0
		A					6.915.000	6.915.000	100	3.306.518	48	2.919.714	42	2.457.115	84	0	0	455.747	16	6.853	0	0	0	0	0	0
	T	A					6.915.000	6.915.000	100	3.306.518	48	2.919.714	42	2.457.115	84	0	0	455.747	16	6.853	0	0	0	0	0	0

(*) Prioridade da LDO (**) Projeto em andamento (***) Conservação de patrimônio



GOVERNO DO DISTRITO FEDERAL
Secretaria de Estado de Planejamento e Gestão

Demonstrativo Orçamentário/Financeiro por Grupo de Despesa
3º bimestre de 2009

Exercício: 2009
Página: 16
Emitido em: 24/07/2009 09:31:39
Valores em R\$ 1,00

11101 - SECRETARIA DE ESTADO DE GOVERNO

Valores em R\$ 1000																					
Programa de Trabalho	E	P	Dotação Inicial	Autorizado	% B/A	Empenhado	% C/B	Liquidado													
								Total	% D/B	Despesas Correntes						Despesas de Capital					
										Pessoal e Enc. Sociais	% E/D	Juros Enc. Dívida	% F/D	Outras	% G/D	Investimento	% H/D	Inversão Financeira	% I/D	Amortizaçã	% J/D
A	B	C	D	E	F	G	H	I	J												
04	B		7.572.710	4	49.979.656	25	50.232.890	25	41.968.452	29	0	0	8.264.438	6	0	0	0	0	0	0	
ADMINISTRAÇÃO	A		193.050.706	104	160.598.741	80	146.398.579	73	117.778.366	80	0	0	28.613.863	20	6.350	0	0	0	0	0	
122	B		1.997.486	1	49.060.076	27	47.803.365	26	41.968.452	31	0	0	5.834.913	4	0	0	0	0	0	0	
ADMINISTRAÇÃO GERAL	A		183.086.706	99	147.874.967	82	136.564.403	76	117.778.366	86	0	0	18.779.687	14	6.350	0	0	0	0	0	
0100	B		5.486	0	43.106.702	26	44.855.664	27	41.968.452	33	0	0	2.887.212	2	0	0	0	0	0	0	
APOIO ADMINISTRATIVO	A		173.913.231	96	134.893.118	81	126.798.814	76	117.778.366	93	0	0	9.014.098	7	6.350	0	0	0	0	0	
8502	F	B	105.486	0	41.968.452	34	41.968.452	34	41.968.452	36	0	0	0	0	0	0	0	0	0	0	
ADMINISTRAÇÃO DE PESSOAL	A		125.005.352	100	117.778.366	94	117.778.366	94	117.778.366	100	0	0	0	0	0	0	0	0	0	0	
04.122.0100.8502.0062	B		105.486	0	41.968.452	34	41.968.452	34	41.968.452	36	0	0	0	0	0	0	0	0	0	0	
ADMINISTRAÇÃO DE PESSOAL DA SECRETARIA DE GOVERNO	A		125.005.352	100	117.778.366	94	117.778.366	94	117.778.366	100	0	0	0	0	0	0	0	0	0	0	
8517	F	B	-100.000	0	1.138.250	3	2.887.212	7	0	0	0	0	2.887.212	32	0	0	0	0	0	0	
MANUTENÇÃO DE SERVIÇOS ADMINISTRATIVOS GERAIS	A		48.907.879	84	17.114.753	42	9.020.448	22	0	0	0	0	9.014.098	100	6.350	0	0	0	0	0	
04.122.0100.8517.0060	B		-3.900.000	-9	342.070	1	1.969.462	6	0	0	0	0	1.969.462	34	0	0	0	0	0	0	
MANUTENÇÃO DE SERVIÇOS ADMINISTRATIVOS GERAIS DA SECRETARIA DE GOVERNO	A		44.397.879	70	12.563.147	40	5.784.211	19	0	0	0	0	5.777.861	100	6.350	0	0	0	0	0	
04.122.0100.8517.0120	B		0	0	45.000	1	295.270	9	0	0	0	0	295.270	43	0	0	0	0	0	0	
MANUTENÇÃO DE SERVIÇOS ADMINISTRATIVOS GERAIS DA RESIDENCIA OFICIAL DO GOVERNADOR EM ÁGUAS CLARAS	A		3.460.000	100	1.349.369	39	694.701	20	0	0	0	0	694.701	100	0	0	0	0	0	0	
04.122.0100.8517.7013	B		3.800.000	362	751.180	12	622.480	10	0	0	0	0	622.480	24	0	0	0	0	0	0	
MANUTENÇÃO DA ESTRUTURA DO GOVERNO NAS	A		1.050.000	614	3.202.236	50	2.541.536	39	0	0	0	0	2.541.536	100	0	0	0	0	0	0	

(*) Prioridade da LDO (**) Projeto em andamento (***) Conservação de patrimônio



GOVERNO DO DISTRITO FEDERAL
Secretaria de Estado de Planejamento e Gestão

Demonstrativo Orçamentário/Financeiro por Grupo de Despesa
3º bimestre de 2009

Exercício: 2009
Página: 17
Emitido em: 24/07/2009 09:31:40
Valores em R\$ 1,00

11101 - SECRETARIA DE ESTADO DE GOVERNO

Programa de Trabalho	E S F	P O S	Dotação Inicial A	Autorizado B	% B/A	Empenhado C	% C/B	Liquidado													
								Despesas Correntes								Despesas de Capital					
								Total D	% D/B	Pessoal e Enc. Sociais E	% E/D	Juros Enc. Dívida F	% F/D	Outras G	% G/D	Investimento H	% H/D	Inversão Financeira I	% I/D	Amortizaçã J	% J/D
CIDADES																					
0750		B		2.000.000	23	2.653.374	25	2.749.964	26		0	0	0	0	2.749.964	29	0	0	0	0	0
GESTÃO DE PESSOAS		A	8.762.475	10.762.475	123	9.681.848	90	9.567.851	89		0	0	0	0	9.567.851	100	0	0	0	0	0
2422	F	B		0	0	0	0	103.330	15		0	0	0	0	103.330	44	0	0	0	0	0
MANUTENÇÃO DO PROGRAMA BOLSA ESTÁGIO		A	700.000	700.000	100	340.000	49	232.743	33		0	0	0	0	232.743	100	0	0	0	0	0
04.122.0750.2422.0007		B		0	0	0	0	103.330	15		0	0	0	0	103.330	44	0	0	0	0	0
MANUTENÇÃO DO PROGRAMA BOLSA ESTÁGIO DA SECRETARIA DE GOVERNO		A	700.000	700.000	100	340.000	49	232.743	33		0	0	0	0	232.743	100	0	0	0	0	0
8504	F	B		2.000.000	25	2.646.634	26	2.646.634	26		0	0	0	0	2.646.634	28	0	0	0	0	0
CONCESSÃO DE BENEFÍCIOS A SERVIDORES		A	8.052.475	10.052.475	125	9.335.108	93	9.335.108	93		0	0	0	0	9.335.108	100	0	0	0	0	0
04.122.0750.8504.6973		B		2.000.000	25	2.646.634	26	2.646.634	26		0	0	0	0	2.646.634	28	0	0	0	0	0
CONCESSÃO DE BENEFÍCIOS AOS SERVIDORES DA SECRETARIA DE GOVERNO		A	8.052.475	10.052.475	125	9.335.108	93	9.335.108	93		0	0	0	0	9.335.108	100	0	0	0	0	0
1501		B		0	0	3.300.000	89	197.738	5		0	0	0	0	197.738	100	0	0	0	0	0
DEFESA E GARANTIA DOS DIREITOS HUMANOS		A	400.000	3.700.000	925	3.300.000	89	197.738	5		0	0	0	0	197.738	100	0	0	0	0	0
2426	F	B		0	0	3.300.000	89	197.738	5		0	0	0	0	197.738	100	0	0	0	0	0
MANUTENÇÃO DO PROGRAMA REINTEGRA CIDADÃO		A	400.000	3.700.000	925	3.300.000	89	197.738	5		0	0	0	0	197.738	100	0	0	0	0	0
04.122.1501.2426.0028		B		0	0	3.300.000	89	197.738	5		0	0	0	0	197.738	100	0	0	0	0	0
MANUTENÇÃO DO PROGRAMA REINTEGRA CIDADÃO DA SECRETARIA DE GOVERNO		A	400.000	3.700.000	925	3.300.000	89	197.738	5		0	0	0	0	197.738	100	0	0	0	0	0
127		B		5.575.224	99	919.580	6	1.739.296	11		0	0	0	0	1.739.296	22	0	0	0	0	0
ORDENAMENTO		A	5.647.000	16.224.248	287	10.599.023	65	8.008.347	49		0	0	0	0	8.008.347	100	0	0	0	0	0

(*) Prioridade da LDO (**) Projeto em andamento (***) Conservação de patrimônio



GOVERNO DO DISTRITO FEDERAL
Secretaria de Estado de Planejamento e Gestão

Demonstrativo Orçamentário/Financeiro por Grupo de Despesa
3º bimestre de 2009

Exercício: 2009
Página: 18
Emitido em: 24/07/2009 09:31:40
Valores em R\$ 1,00

11101 - SECRETARIA DE ESTADO DE GOVERNO

Programa de Trabalho	E S F	P O S	Dotação Inicial	Autorizado	% B/A	Empenhado	% C/B	Liquidado														
								Total	% D/B	Despesas Correntes						Despesas de Capital						
										Pessoal e Enc. Sociais	% E/D	Juros Enc. Dívida	% F/D	Outras	% G/D	Investimento	% H/D	Inversão Financeira	% I/D	Amortizaçã	% J/D	
																						A
TERRITORIAL																						
3000		B		5.575.224	99	919.580	6	1.739.296	11		0	0	0	0	1.739.296	22	0	0	0	0	0	0
ADMINISTRANDO NOSSA CIDADE		A	5.647.000	16.224.248	287	10.599.023	65	8.008.347	49		0	0	0	0	8.008.347	100	0	0	0	0	0	0
2880	F	B		5.575.224	99	919.580	6	1.739.296	11		0	0	0	0	1.739.296	22	0	0	0	0	0	0
COORDENAÇÃO DAS AÇÕES DE REGIONALIZAÇÃO NO DISTRITO FEDERAL		A	5.647.000	16.224.248	287	10.599.023	65	8.008.347	49		0	0	0	0	8.008.347	100	0	0	0	0	0	0
04.127.3000.2880.0002		B		5.575.224	99	919.580	6	1.739.296	11		0	0	0	0	1.739.296	22	0	0	0	0	0	0
APOIO ADMINISTRATIVO E OPERACIONAL DE SUPORTE E MELHORIA DO SISTEMA REGIONAL DO DISTRITO FEDERAL		A	5.647.000	16.224.248	287	10.599.023	65	8.008.347	49		0	0	0	0	8.008.347	100	0	0	0	0	0	0
131		B		0	0	0	0	690.229	16		0	0	0	0	690.229	38	0	0	0	0	0	0
COMUNICAÇÃO SOCIAL		A	4.317.000	4.317.000	100	2.124.751	49	1.825.829	42		0	0	0	0	1.825.829	100	0	0	0	0	0	0
3200		B		0	0	0	0	690.229	16		0	0	0	0	690.229	38	0	0	0	0	0	0
DIVULGAÇÃO OFICIAL		A	4.317.000	4.317.000	100	2.124.751	49	1.825.829	42		0	0	0	0	1.825.829	100	0	0	0	0	0	0
2901	F	B		0	0	0	0	690.229	16		0	0	0	0	690.229	38	0	0	0	0	0	0
EDIÇÃO DO DIÁRIO OFICIAL DO DISTRITO FEDERAL		A	4.287.000	4.287.000	100	2.124.751	50	1.825.829	43		0	0	0	0	1.825.829	100	0	0	0	0	0	0
04.131.3200.2901.0001		B		0	0	0	0	690.229	16		0	0	0	0	690.229	38	0	0	0	0	0	0
EDIÇÃO DO DIÁRIO OFICIAL DO DISTRITO FEDERAL		A	4.287.000	4.287.000	100	2.124.751	50	1.825.829	43		0	0	0	0	1.825.829	100	0	0	0	0	0	0
15		B		13.300.000	95	23.535.699	54	9.252.568	21		0	0	0	0	9.252.568	55	0	0	0	0	0	0
URBANISMO		A	14.002.000	43.673.481	312	33.522.042	77	16.935.327	39		0	0	0	0	16.935.327	100	0	0	0	0	0	0
452		B		13.300.000	95	23.535.699	54	9.252.568	21		0	0	0	0	9.252.568	55	0	0	0	0	0	0
SERVIÇOS URBANOS		A	14.000.000	43.671.481	312	33.522.042	77	16.935.327	39		0	0	0	0	16.935.327	100	0	0	0	0	0	0
0700		B		13.300.000	95	23.535.699	54	9.252.568	21		0	0	0	0	9.252.568	55	0	0	0	0	0	0
CIDADE LIMPA E URBANIZADA -		A	14.000.000	43.671.481	312	33.522.042	77	16.935.327	39		0	0	0	0	16.935.327	100	0	0	0	0	0	0

(*) Prioridade da LDO (**) Projeto em andamento (***) Conservação de patrimônio



GOVERNO DO DISTRITO FEDERAL
Secretaria de Estado de Planejamento e Gestão

Demonstrativo Orçamentário/Financeiro por Grupo de Despesa
3º bimestre de 2009

Exercício: 2009
Página: 19
Emitido em: 24/07/2009 09:31:40
Valores em R\$ 1,00

11101 - SECRETARIA DE ESTADO DE GOVERNO

Valores em R\$ 1,00																									
Programa de Trabalho	E	P	S	O	F	S	Dotação Inicial	Autorizado	% B/A	Empenhado	% C/B	Liquidado													
												Total	% D/B	Despesas Correntes					Despesas de Capital						
														Pessoal e Enc. Sociais	% E/D	Juros Enc. Dívida	% F/D	Outras	% G/D	Investimento	% H/D	Inversão Financeira	% I/D	Amortizaçã	% J/D
							A	B		C		D		E		F		G		H		I		J	
GARANTIA DE BEM ESTAR SOCIAL																									
8508	F	B						13.300.000	95	23.535.699	54	9.252.568	21		0	0	0	0	9.252.568	55		0	0	0	0
MANUTENÇÃO DE ÁREAS URBANIZADAS E AJARDINADAS		A					14.000.000	43.671.481	312	33.522.042	77	16.935.327	39		0	0	0	0	16.935.327	100		0	0	0	0
15.452.0700.8508.0045		B						13.300.000	95	23.535.699	54	9.252.568	21		0	0	0	0	9.252.568	55		0	0	0	0
MANUTENÇÃO DE ÁREAS URBANIZADAS E AJARDINADAS DAS REGIÕES ADMINISTRATIVAS		A					14.000.000	43.671.481	312	33.522.042	77	16.935.327	39		0	0	0	0	16.935.327	100		0	0	0	0
25		B						0	0	4.990.000	7	8.431.567	12		0	0	0	0	8.431.567	32		0	0	0	0
ENERGIA		A					72.000.000	72.000.000	100	71.989.999	100	26.582.990	37		0	0	0	0	26.582.990	100		0	0	0	0
752		B						0	0	4.990.000	7	8.431.567	12		0	0	0	0	8.431.567	32		0	0	0	0
ENERGIA ELÉTRICA		A					72.000.000	72.000.000	100	71.989.999	100	26.582.990	37		0	0	0	0	26.582.990	100		0	0	0	0
3100		B						0	0	4.990.000	7	8.431.567	12		0	0	0	0	8.431.567	32		0	0	0	0
ILUMINANDO O DISTRITO FEDERAL		A					72.000.000	72.000.000	100	71.989.999	100	26.582.990	37		0	0	0	0	26.582.990	100		0	0	0	0
8507	F	B						0	0	4.990.000	7	8.431.567	12		0	0	0	0	8.431.567	32		0	0	0	0
MANUTENÇÃO DO SISTEMA DE ILUMINAÇÃO PÚBLICA		A					72.000.000	72.000.000	100	71.989.999	100	26.582.990	37		0	0	0	0	26.582.990	100		0	0	0	0
25.752.3100.8507.6453		B						0	0	4.990.000	7	8.431.567	12		0	0	0	0	8.431.567	32		0	0	0	0
MANUTENÇÃO DO SISTEMA DE ILUMINAÇÃO PÚBLICA DO DISTRITO FEDERAL		A					72.000.000	72.000.000	100	71.989.999	100	26.582.990	37		0	0	0	0	26.582.990	100		0	0	0	0
28		B						-1.000.000	-18	802.865	18	802.865	18		642.992	31	0	0	159.873	8		0	0	0	0
ENCARGOS ESPECIAIS		A					5.467.000	4.467.000	82	2.047.008	46	2.047.008	46		1.233.878	60	0	0	813.130	40		0	0	0	0
846		B						-1.000.000	-18	802.865	18	802.865	18		642.992	31	0	0	159.873	8		0	0	0	0
OUTROS ENCARGOS ESPECIAIS		A					5.467.000	4.467.000	82	2.047.008	46	2.047.008	46		1.233.878	60	0	0	813.130	40		0	0	0	0
0001		B						-1.000.000	-18	802.865	18	802.865	18		642.992	31	0	0	159.873	8		0	0	0	0
PROGRAMA PARA		A					5.467.000	4.467.000	82	2.047.008	46	2.047.008	46		1.233.878	60	0	0	813.130	40		0	0	0	0

(*) Prioridade da LDO (**) Projeto em andamento (***) Conservação de patrimônio



11101 - SECRETARIA DE ESTADO DE GOVERNO

Valores em R\$ 100																								
Programa de Trabalho	E	P	S	O	F	S	Dotação Inicial	Autorizado	% B/A	Empenhado	% C/B	Liquidado												
												Total	% D/B	Despesas Correntes						Despesas de Capital				
														Pessoal e Enc. Sociais	% E/D	Juros Enc. Dívida	% F/D	Outras	% G/D	Investimento	% H/D	Inversão Financeira	% I/D	Amortizaçã
A	B	C	D	E	F	G	H	I	J	K	L	M	N	O	P	Q	R	S	T	U	V	W		
OPERAÇÃO ESPECIAL																								
9050	F	B					-1.000.000	-18	802.865	18	802.865	18	642.992	31	0	0	159.873	8	0	0	0	0	0	
RESSARCIMENTOS, INDENIZAÇÕES E RESTITUIÇÕES	A		5.467.000		4.467.000	82	2.047.008	46	2.047.008	46	2.047.008	46	1.233.878	60	0	0	813.130	40	0	0	0	0	0	
28.846.0001.9050.0040	B				-1.000.000	-18	802.865	18	802.865	18	802.865	18	642.992	31	0	0	159.873	8	0	0	0	0	0	
RESSARCIMENTOS, INDENIZAÇÕES E RESTITUIÇÕES DA SECRETARIA DE GOVERNO	A		5.467.000		4.467.000	82	2.047.008	46	2.047.008	46	2.047.008	46	1.233.878	60	0	0	813.130	40	0	0	0	0	0	
Total da Unidade 11101 - SECRETARIA DE ESTADO DE GOVERNO	F	B			21.870.710	8	79.308.220	25	68.719.890	21	42.611.445	22	0	0	0	0	26.108.446	14	0	0	0	0	0	
	A		284.524.706		323.261.673	114	268.157.789	83	191.963.904	59	119.012.244	62	0	0	0	0	72.945.310	38	6.350	0	0	0	0	
	T	A	284.526.706		323.263.673	114	268.157.789	83	191.963.904	59	119.012.244	62	0	0	0	0	72.945.310	38	6.350	0	0	0	0	



GOVERNO DO DISTRITO FEDERAL
Secretaria de Estado de Planejamento e Gestão

Demonstrativo Orçamentário/Financeiro por Grupo de Despesa
3º bimestre de 2009

Exercício: 2009
Página: 21
Emitido em: 24/07/2009 09:31:40
Valores em R\$ 1,00

11103 - REGIÃO ADMINISTRATIVA I - PLANO PILOTO

Valores em R\$ 1000																					
Programa de Trabalho	E S O F S	Dotação Inicial A	Autorizado B	% B/A	Empenhado C	% C/B	Liquidado														
							Total D	% D/B	Despesas Correntes						Despesas de Capital						
									Pessoal e Enc. Sociais E	% E/D	Juros Enc. Dívida F	% F/D	Outras G	% G/D	Investimento H	% H/D	Inversão Financeira I	% I/D	Amortizaçã J	% J/D	
04	B		0	0	43.698	1	523.139	18	0	0	0	0	511.435	36	11.704	1	0	0	0	0	
ADMINISTRAÇÃO	A	2.926.708	2.926.708	100	1.777.112	61	1.414.704	48	0	0	0	0	1.369.999	97	44.704	3	0	0	0	0	
122	B		0	0	43.698	2	485.211	19	0	0	0	0	473.506	36	11.704	1	0	0	0	0	
ADMINISTRAÇÃO GERAL	A	2.514.708	2.514.708	100	1.649.112	66	1.329.000	53	0	0	0	0	1.284.295	97	44.704	3	0	0	0	0	
0100	B		0	0	43.698	2	485.211	19	0	0	0	0	473.506	36	11.704	1	0	0	0	0	
APOIO ADMINISTRATIVO	A	2.514.708	2.514.708	100	1.649.112	66	1.329.000	53	0	0	0	0	1.284.295	97	44.704	3	0	0	0	0	
8517	F B		0	0	43.698	2	485.211	19	0	0	0	0	473.506	36	11.704	1	0	0	0	0	
MANUTENÇÃO DE SERVIÇOS ADMINISTRATIVOS GERAIS	A	2.514.708	2.514.708	100	1.649.112	66	1.329.000	53	0	0	0	0	1.284.295	97	44.704	3	0	0	0	0	
04.122.0100.8517.6217	B		0	0	43.698	2	485.211	19	0	0	0	0	473.506	36	11.704	1	0	0	0	0	
MANUTENÇÃO DE SERVIÇOS ADMINISTRATIVOS GERAIS DA ADMINISTRAÇÃO REGIONAL DO PLANO PILOTO	A	2.514.708	2.514.708	100	1.649.112	66	1.329.000	53	0	0	0	0	1.284.295	97	44.704	3	0	0	0	0	
421	B		0	0	0	0	37.929	9	0	0	0	0	37.929	44	0	0	0	0	0	0	
CUSTÓDIA E REINTEGRAÇÃO SOCIAL	A	412.000	412.000	100	128.000	31	85.704	21	0	0	0	0	85.704	100	0	0	0	0	0	0	
1501	B		0	0	0	0	37.929	9	0	0	0	0	37.929	44	0	0	0	0	0	0	
DEFESA E GARANTIA DOS DIREITOS HUMANOS	A	412.000	412.000	100	128.000	31	85.704	21	0	0	0	0	85.704	100	0	0	0	0	0	0	
2426	F B		0	0	0	0	37.929	9	0	0	0	0	37.929	44	0	0	0	0	0	0	
MANUTENÇÃO DO PROGRAMA REINTEGRA CIDADÃO	A	412.000	412.000	100	128.000	31	85.704	21	0	0	0	0	85.704	100	0	0	0	0	0	0	
04.421.1501.2426.0003	B		0	0	0	0	37.929	9	0	0	0	0	37.929	44	0	0	0	0	0	0	
MANUTENÇÃO DO PROGRAMA REINTEGRA CIDADÃO NO PLANO PILOTO	A	412.000	412.000	100	128.000	31	85.704	21	0	0	0	0	85.704	100	0	0	0	0	0	0	
15	B		0	0	87.691	2	28.992	1	0	0	0	0	28.992	88	0	0	0	0	0	0	

(*) Prioridade da LDO (**) Projeto em andamento (***) Conservação de patrimônio



GOVERNO DO DISTRITO FEDERAL
Secretaria de Estado de Planejamento e Gestão

Demonstrativo Orçamentário/Financeiro por Grupo de Despesa
3º bimestre de 2009

Exercício: 2009
Página: 22
Emitido em: 24/07/2009 09:31:40
Valores em R\$ 1,00

11103 - REGIÃO ADMINISTRATIVA I - PLANO PILOTO

Programa de Trabalho	E S O F S	Dotação Inicial A	Autorizado B	% B/A	Empenhado C	% C/B	Liquidado													
							Despesas Correntes								Despesas de Capital					
							Total	% D/B	Pessoal e Enc. Sociais	% E/D	Juros Enc. Dívida	% F/D	Outras	% G/D	Investimento	% H/D	Inversão Financeira	% I/D	Amortizaçã	% J/D
							D		E		F		G		H		I		J	
URBANISMO	A	4.908.007	4.408.007	90	130.152	3	33.017	1	0	0	0	0	33.017	100	0	0	0	0	0	0
452	B		0	0	87.691	21	28.992	7	0	0	0	0	28.992	88	0	0	0	0	0	0
SERVIÇOS URBANOS	A	914.007	414.007	45	130.152	31	33.017	8	0	0	0	0	33.017	100	0	0	0	0	0	0
0700	B		0	0	87.691	21	28.992	7	0	0	0	0	28.992	88	0	0	0	0	0	0
CIDADE LIMPA E URBANIZADA - GARANTIA DE BEM ESTAR SOCIAL	A	914.007	414.007	45	130.152	31	33.017	8	0	0	0	0	33.017	100	0	0	0	0	0	0
8508	F B		0	0	87.691	21	28.992	7	0	0	0	0	28.992	88	0	0	0	0	0	0
MANUTENÇÃO DE ÁREAS URBANIZADAS E AJARDINADAS	A	914.007	414.007	45	130.152	31	33.017	8	0	0	0	0	33.017	100	0	0	0	0	0	0
15.452.0700.8508.6222	B		0	0	87.691	21	28.992	7	0	0	0	0	28.992	88	0	0	0	0	0	0
(** *)	A	914.007	414.007	45	130.152	31	33.017	8	0	0	0	0	33.017	100	0	0	0	0	0	0
MANUTENÇÃO DE ÁREAS URBANIZADAS E AJARDINADAS NO PLANO PILOTO																				
18	B		760.000	76	14.542	1	269.369	15	0	0	0	0	269.369	48	0	0	0	0	0	0
GESTÃO AMBIENTAL	A	1.000.000	1.760.000	176	714.542	41	558.895	32	0	0	0	0	558.895	100	0	0	0	0	0	0
541	B		760.000	76	14.542	1	269.369	15	0	0	0	0	269.369	48	0	0	0	0	0	0
PRESERVAÇÃO E CONSERVAÇÃO AMBIENTAL	A	1.000.000	1.760.000	176	714.542	41	558.895	32	0	0	0	0	558.895	100	0	0	0	0	0	0
4400	B		760.000	76	14.542	1	269.369	15	0	0	0	0	269.369	48	0	0	0	0	0	0
CIDADE DOS PARQUES	A	1.000.000	1.760.000	176	714.542	41	558.895	32	0	0	0	0	558.895	100	0	0	0	0	0	0
5183	F B		760.000	76	14.542	1	269.369	15	0	0	0	0	269.369	48	0	0	0	0	0	0
REVITALIZAÇÃO E MANUTENÇÃO DE PARQUES(EP)	A	1.000.000	1.760.000	176	714.542	41	558.895	32	0	0	0	0	558.895	100	0	0	0	0	0	0
18.541.4400.5183.8547	B		760.000	76	14.542	1	269.369	15	0	0	0	0	269.369	48	0	0	0	0	0	0
REVITALIZAÇÃO E MANUTENÇÃO DO PARQUE SARAH KUBISTSCHEK	A	1.000.000	1.760.000	176	714.542	41	558.895	32	0	0	0	0	558.895	100	0	0	0	0	0	0
27	B		100.000	25	90.272	18	5.214	1	0	0	0	0	5.214	100	0	0	0	0	0	0
DESPORTO E LAZER	A	402.900	502.900	125	106.243	21	5.214	1	0	0	0	0	5.214	100	0	0	0	0	0	0

(*) Prioridade da LDO (**) Projeto em andamento (***) Conservação de patrimônio



GOVERNO DO DISTRITO FEDERAL
Secretaria de Estado de Planejamento e Gestão

Demonstrativo Orçamentário/Financeiro por Grupo de Despesa
3º bimestre de 2009

Exercício: 2009
Página: 23
Emitido em: 24/07/2009 09:31:40
Valores em R\$ 1,00

11103 - REGIÃO ADMINISTRATIVA I - PLANO PILOTO

Valores em R\$ 1,00																						
Programa de Trabalho	E	P	Dotação Inicial	Autorizado	% B/A	Empenhado	% C/B	Liquidado														
								Total	% D/B	Despesas Correntes						Despesas de Capital						
										Pessoal e Enc. Sociais	% E/D	Juros Enc. Dívida	% F/D	Outras	% G/D	Investimento	% H/D	Inversão Financeira	% I/D	Amortizaçã	% J/D	
A	B		C	D	E	F	G	H	I	J												
812	B			100.000	75	1.272	1	1.558	1	0	0	0	0	1.558	100	0	0	0	0	0	0	0
DESPORTO COMUNITÁRIO	A		132.800	232.800	175	2.302	1	1.558	1	0	0	0	0	1.558	100	0	0	0	0	0	0	0
4000	B			100.000	75	1.272	1	1.558	1	0	0	0	0	1.558	100	0	0	0	0	0	0	0
ESPORTE : MENTE E CORPO EM EQUILÍBRIO	A		132.800	232.800	175	2.302	1	1.558	1	0	0	0	0	1.558	100	0	0	0	0	0	0	0
2033	F	B		0	0	1.272	1	1.558	1	0	0	0	0	1.558	100	0	0	0	0	0	0	0
PROMOÇÃO DE ATIVIDADES DESPORTIVAS	A		132.800	132.800	100	2.302	2	1.558	1	0	0	0	0	1.558	100	0	0	0	0	0	0	0
27.812.4000.2033.6227	B			0	0	1.272	1	1.558	1	0	0	0	0	1.558	100	0	0	0	0	0	0	0
PROMOÇÃO DE ATIVIDADES DESPORTIVAS NO PLANO PILOTO	A		132.800	132.800	100	2.302	2	1.558	1	0	0	0	0	1.558	100	0	0	0	0	0	0	0
813	B			0	0	89.000	33	3.656	1	0	0	0	0	3.656	100	0	0	0	0	0	0	0
LAZER	A		270.100	270.100	100	103.941	38	3.656	1	0	0	0	0	3.656	100	0	0	0	0	0	0	0
4000	B			0	0	89.000	33	3.656	1	0	0	0	0	3.656	100	0	0	0	0	0	0	0
ESPORTE : MENTE E CORPO EM EQUILÍBRIO	A		270.100	270.100	100	103.941	38	3.656	1	0	0	0	0	3.656	100	0	0	0	0	0	0	0
9073	F	B		0	0	89.000	33	3.656	1	0	0	0	0	3.656	100	0	0	0	0	0	0	0
APOIO AO ESPORTE, EDUCAÇÃO FÍSICA E LAZER	A		270.100	270.100	100	103.941	38	3.656	1	0	0	0	0	3.656	100	0	0	0	0	0	0	0
27.813.4000.9073.6220	B			0	0	89.000	33	3.656	1	0	0	0	0	3.656	100	0	0	0	0	0	0	0
APOIO AO ESPORTE, EDUCAÇÃO FÍSICA E LAZER NO PLANO PILOTO	A		270.100	270.100	100	103.941	38	3.656	1	0	0	0	0	3.656	100	0	0	0	0	0	0	0
28	B			0	0	0	0	0	0	0	0	0	0	0	0	0	0	0	0	0	0	0
ENCARGOS ESPECIAIS	A		85.000	85.000	100	77.617	91	77.617	91	0	0	0	0	77.617	100	0	0	0	0	0	0	0
846	B			0	0	0	0	0	0	0	0	0	0	0	0	0	0	0	0	0	0	0
OUTROS ENCARGOS ESPECIAIS	A		85.000	85.000	100	77.617	91	77.617	91	0	0	0	0	77.617	100	0	0	0	0	0	0	0
0001	B			0	0	0	0	0	0	0	0	0	0	0	0	0	0	0	0	0	0	0
PROGRAMA PARA	A		85.000	85.000	100	77.617	91	77.617	91	0	0	0	0	77.617	100	0	0	0	0	0	0	0

(*) Prioridade da LDO (**) Projeto em andamento (***) Conservação de patrimônio



11103 - REGIÃO ADMINISTRATIVA I - PLANO PILOTO

Valores em R\$ 1000																									
Programa de Trabalho	E	P	S	O	F	S	Dotação Inicial	Autorizado	% B/A	Empenhado	% C/B	Liquidado													
												Total	% D/B	Despesas Correntes						Despesas de Capital					
														Pessoal e Enc. Sociais	% E/D	Juros Enc. Dívida	% F/D	Outras	% G/D	Investimento	% H/D	Inversão Financeira	% I/D	Amortizaçã	% J/D
A	B		C	D	E	F	G	H	I	J															
OPERAÇÃO ESPECIAL																									
9050	F	B					0	0		0	0		0	0		0	0		0	0		0	0		
RESSARCIMENTOS, INDENIZAÇÕES E RESTITUIÇÕES		A					85.000	85.000	100	77.617	91		77.617	91		0	0		77.617	100		0	0		
28.846.0001.9050.6221	B						0	0		0	0		0	0		0	0		0	0		0	0		
RESSARCIMENTOS, INDENIZAÇÕES E RESTITUIÇÕES DA ADMINISTRAÇÃO REGIONAL DO PLANO PILOTO		A					85.000	85.000	100	77.617	91		77.617	91		0	0		77.617	100		0	0		
Total da Unidade 11103 - REGIÃO ADMINISTRATIVA I - PLANO PILOTO	F	B					860.000		8	236.592	2		826.715	8		0	0		0	0		815.011	39		
		A					10.340.715	10.700.715	103	2.806.056	26		2.089.446	20		0	0		0	0		2.044.742	98		
	T	A					10.340.715	10.700.715	103	2.806.056	26		2.089.446	20		0	0		0	0		2.044.742	98		
																			</						

(*) Prioridade da LDO (**) Projeto em andamento (***) Conservação de patrimônio



GOVERNO DO DISTRITO FEDERAL
Secretaria de Estado de Planejamento e Gestão

Demonstrativo Orçamentário/Financeiro por Grupo de Despesa
3º bimestre de 2009

Exercício: 2009
Página: 25
Emitido em: 24/07/2009 09:31:40
Valores em R\$ 1,00

11104 - REGIÃO ADMINISTRATIVA II - GAMA

Programa de Trabalho	E S O F S	Dotação Inicial A	Autorizado B	% B/A	Empenhado C	% C/B	Liquidado													
							Despesas Correntes								Despesas de Capital					
							Total	% D/B	Pessoal e Enc. Sociais	% E/D	Juros Enc. Dívida	% F/D	Outras	% G/D	Investimento	% H/D	Inversão Financeira	% I/D	Amortizaçã	% J/D
							D		E		F		G		H		I		J	
04	B		299.800	20	168.917	9	187.201	10	0	0	0	0	168.463	41	18.738	5	0	0	0	0
ADMINISTRAÇÃO	A	1.532.008	1.831.808	120	640.824	35	408.282	22	0	0	0	0	379.993	93	28.289	7	0	0	0	0
122	B		399.800	33	141.917	9	165.107	10	0	0	0	0	146.368	41	18.738	5	0	0	0	0
ADMINISTRAÇÃO GERAL	A	1.197.486	1.597.286	133	555.086	35	357.813	22	0	0	0	0	329.524	92	28.289	8	0	0	0	0
0100	B		399.800	33	141.917	9	165.107	10	0	0	0	0	146.368	41	18.738	5	0	0	0	0
APOIO ADMINISTRATIVO	A	1.197.486	1.597.286	133	555.086	35	357.813	22	0	0	0	0	329.524	92	28.289	8	0	0	0	0
8517	F B		399.800	33	141.917	9	165.107	10	0	0	0	0	146.368	41	18.738	5	0	0	0	0
MANUTENÇÃO DE SERVIÇOS ADMINISTRATIVOS GERAIS	A	1.197.486	1.597.286	133	555.086	35	357.813	22	0	0	0	0	329.524	92	28.289	8	0	0	0	0
04.122.0100.8517.6246	B		399.800	33	141.917	9	165.107	10	0	0	0	0	146.368	41	18.738	5	0	0	0	0
MANUTENÇÃO DE SERVIÇOS ADMINISTRATIVOS GERAIS DA REGIÃO ADMINISTRATIVA DO GAMA	A	1.197.486	1.597.286	133	555.086	35	357.813	22	0	0	0	0	329.524	92	28.289	8	0	0	0	0
421	B		-100.000	-33	27.000	14	22.094	11	0	0	0	0	22.094	44	0	0	0	0	0	0
CUSTÓDIA E REINTEGRAÇÃO SOCIAL	A	300.000	200.000	67	85.738	43	50.469	25	0	0	0	0	50.469	100	0	0	0	0	0	0
1501	B		-100.000	-33	27.000	14	22.094	11	0	0	0	0	22.094	44	0	0	0	0	0	0
DEFESA E GARANTIA DOS DIREITOS HUMANOS	A	300.000	200.000	67	85.738	43	50.469	25	0	0	0	0	50.469	100	0	0	0	0	0	0
2426	F B		-100.000	-33	27.000	14	22.094	11	0	0	0	0	22.094	44	0	0	0	0	0	0
MANUTENÇÃO DO PROGRAMA REINTEGRA CIDADÃO	A	300.000	200.000	67	85.738	43	50.469	25	0	0	0	0	50.469	100	0	0	0	0	0	0
04.421.1501.2426.0004	B		-100.000	-33	27.000	14	22.094	11	0	0	0	0	22.094	44	0	0	0	0	0	0
MANUTENÇÃO DO PROGRAMA REINTEGRA CIDADÃO NO GAMA	A	300.000	200.000	67	85.738	43	50.469	25	0	0	0	0	50.469	100	0	0	0	0	0	0
13	B		100.000	7	135.617	10	124.315	9	0	0	0	0	124.315	57	0	0	0	0	0	0
CULTURA	A	1.528.000	1.423.000	93	287.709	20	216.434	15	0	0	0	0	216.434	100	0	0	0	0	0	0

(*) Prioridade da LDO (**) Projeto em andamento (***) Conservação de patrimônio



GOVERNO DO DISTRITO FEDERAL
Secretaria de Estado de Planejamento e Gestão

Demonstrativo Orçamentário/Financeiro por Grupo de Despesa
3º bimestre de 2009

Exercício: 2009
Página: 26
Emitido em: 24/07/2009 09:31:41
Valores em R\$ 1,00

11104 - REGIÃO ADMINISTRATIVA II - GAMA

Valores em R\$ 1000																								
Programa de Trabalho	E	P	S	O	S	Dotação Inicial	Autorizado	% B/A	Empenhado	% C/B	Liquidado													
											Total	% D/B	Despesas Correntes						Despesas de Capital					
													Pessoal e Enc. Sociais	% E/D	Juros Enc. Dívida	% F/D	Outras	% G/D	Investimento	% H/D	Inversão Financeira	% I/D	Amortizaçã	% J/D
						A	B		C		D		E		F		G		H		I		J	
392		B					100.000	7	135.617	10	124.315	9	0	0	0	0	124.315	57	0	0	0	0	0	0
DIFUSÃO CULTURAL		A				1.528.000	1.423.000	93	287.709	20	216.434	15	0	0	0	0	216.434	100	0	0	0	0	0	0
1100		B					100.000	100	97.550	98	97.550	98	0	0	0	0	97.550	100	0	0	0	0	0	0
DESENVOLVIMENTO DOS AGRONEGÓCIOS		A				100.000	100.000	100	97.550	98	97.550	98	0	0	0	0	97.550	100	0	0	0	0	0	0
2483	F	B					100.000	100	97.550	98	97.550	98	0	0	0	0	97.550	100	0	0	0	0	0	0
PROMOÇÃO DE EVENTOS AGROPECUÁRIOS		A				100.000	100.000	100	97.550	98	97.550	98	0	0	0	0	97.550	100	0	0	0	0	0	0
13.392.1100.2483.8386		B					100.000	100	97.550	98	97.550	98	0	0	0	0	97.550	100	0	0	0	0	0	0
APOIO A REALIZAÇÃO DA FEIRA DE AMOSTRA E EXPOSIÇÕES DO PRODUTOR NO GAMA		A				100.000	100.000	100	97.550	98	97.550	98	0	0	0	0	97.550	100	0	0	0	0	0	0
1300		B					0	0	38.067	3	26.765	2	0	0	0	0	26.765	23	0	0	0	0	0	0
DIFUSÃO E PROMOÇÃO CULTURAL		A				1.328.000	1.223.000	92	190.159	16	118.884	10	0	0	0	0	118.884	100	0	0	0	0	0	0
2007	F	B					0	0	17.323	2	9.785	1	0	0	0	0	9.785	10	0	0	0	0	0	0
PROMOÇÃO DE ATIVIDADES CULTURAIS		A				843.000	713.000	85	111.904	16	101.904	14	0	0	0	0	101.904	100	0	0	0	0	0	0
13.392.1300.2007.6248		B					0	0	17.323	7	9.785	4	0	0	0	0	9.785	10	0	0	0	0	0	0
PROMOÇÃO DE ATIVIDADES CULTURAIS NO GAMA		A				258.000	258.000	100	111.904	43	101.904	39	0	0	0	0	101.904	100	0	0	0	0	0	0
6324	F	B					-50.000	-11	20.745	5	16.980	4	0	0	0	0	16.980	100	0	0	0	0	0	0
REALIZAÇÃO DE EVENTOS CULTURAIS E RELIGIOSOS(EP)		A				435.000	410.000	94	78.255	19	16.980	4	0	0	0	0	16.980	100	0	0	0	0	0	0
13.392.1300.6324.8613		B					0	0	989	3	16.980	49	0	0	0	0	16.980	100	0	0	0	0	0	0
APOIO À REALIZAÇÃO DO EVENTO FESTA DA SANTÍSSIMA TRINDADE NO GAMA		A				10.000	35.000	350	30.494	87	16.980	49	0	0	0	0	16.980	100	0	0	0	0	0	0
15		B					327.000	19	295.952	18	131.976	8	0	0	0	0	0	0	131.976	94	0	0	0	0

(*) Prioridade da LDO (**) Projeto em andamento (***) Conservação de patrimônio



GOVERNO DO DISTRITO FEDERAL
Secretaria de Estado de Planejamento e Gestão

Demonstrativo Orçamentário/Financeiro por Grupo de Despesa
3º bimestre de 2009

Exercício: 2009
Página: 27
Emitido em: 24/07/2009 09:31:41
Valores em R\$ 1,00

11104 - REGIÃO ADMINISTRATIVA II - GAMA

Valores em R\$ 1000																					
Programa de Trabalho	E S O F S	P O S	Dotação Inicial A	Autorizado B	% B/A	Empenhado C	% C/B	Liquidado													
								Total D	% D/B	Despesas Correntes						Despesas de Capital					
										Pessoal e Enc. Sociais E	% E/D	Juros Enc. Dívida F	% F/D	Outras G	% G/D	Investimento H	% H/D	Inversão Financeira I	% I/D	Amortizaçã J	% J/D
URBANISMO		A	1.737.318	1.662.318	96	465.363	28	139.776	8	0	0	0	0	7.800	6	131.976	94	0	0	0	0
451		B		327.000	20	295.952	18	131.976	8	0	0	0	0	0	0	131.976	94	0	0	0	0
INFRA-ESTRUTURA URBANA		A	1.595.318	1.620.318	102	465.363	29	139.776	9	0	0	0	0	7.800	6	131.976	94	0	0	0	0
0084		B		327.000	38	295.952	32	131.976	14	0	0	0	0	0	0	131.976	100	0	0	0	0
URBANIZAÇÃO		A	870.000	920.000	106	442.863	48	131.976	14	0	0	0	0	0	0	131.976	100	0	0	0	0
1110	F	B		327.000	83	295.952	41	131.976	18	0	0	0	0	0	0	131.976	100	0	0	0	0
EXECUÇÃO DE OBRAS DE URBANIZAÇÃO		A	392.864	719.864	183	442.863	62	131.976	18	0	0	0	0	0	0	131.976	100	0	0	0	0
15.451.0084.1110.6241		B		327.000	83	295.952	41	131.976	18	0	0	0	0	0	0	131.976	100	0	0	0	0
EXECUÇÃO DE OBRAS DE URBANIZAÇÃO NO GAMA		A	392.864	719.864	183	442.863	62	131.976	18	0	0	0	0	0	0	131.976	100	0	0	0	0
3000		B		0	0	0	0	0	0	0	0	0	0	0	0	0	0	0	0	0	0
ADMINISTRANDO NOSSA CIDADE		A	575.318	550.318	96	22.500	4	7.800	1	0	0	0	0	7.800	100	0	0	0	0	0	0
3903	F	B		0	0	0	0	0	0	0	0	0	0	0	0	0	0	0	0	0	0
REFORMA DE PRÉDIOS E PRÓPRIOS		A	395.318	370.318	94	22.500	6	7.800	2	0	0	0	0	7.800	100	0	0	0	0	0	0
15.451.3000.3903.6239		B		0	0	0	0	0	0	0	0	0	0	0	0	0	0	0	0	0	0
REFORMA DE PRÉDIOS E PRÓPRIOS DA REGIÃO ADMINISTRATIVA DO GAMA		A	395.318	370.318	94	22.500	6	7.800	2	0	0	0	0	7.800	100	0	0	0	0	0	0
27		B		0	0	54.357	8	89.128	13	0	0	0	0	89.128	65	0	0	0	0	0	0
DESPORTO E LAZER		A	736.000	696.000	95	148.871	21	137.733	20	0	0	0	0	137.733	100	0	0	0	0	0	0
812		B		0	0	54.357	8	89.128	13	0	0	0	0	89.128	65	0	0	0	0	0	0
DESPORTO COMUNITÁRIO		A	736.000	696.000	95	148.871	21	137.733	20	0	0	0	0	137.733	100	0	0	0	0	0	0
1900		B		0	0	54.357	10	89.128	17	0	0	0	0	89.128	65	0	0	0	0	0	0
JUVENTUDE E ESPORTES DE MÃOS DADAS COM O FUTURO		A	536.000	536.000	100	148.871	28	137.733	26	0	0	0	0	137.733	100	0	0	0	0	0	0
2033	F	B		0	0	54.357	11	49.128	10	0	0	0	0	49.128	50	0	0	0	0	0	0
PROMOÇÃO DE		A	496.000	496.000	100	108.871	22	97.733	20	0	0	0	0	97.733	100	0	0	0	0	0	0

(*) Prioridade da LDO (**) Projeto em andamento (***) Conservação de patrimônio



GOVERNO DO DISTRITO FEDERAL
Secretaria de Estado de Planejamento e Gestão

Demonstrativo Orçamentário/Financeiro por Grupo de Despesa
3º bimestre de 2009

Exercício: 2009
Página: 28
Emitido em: 24/07/2009 09:31:41
Valores em R\$ 1,00

11104 - REGIÃO ADMINISTRATIVA II - GAMA

Valores em R\$ 1000																					
Programa de Trabalho	E	P	Dotação Inicial	Autorizado	% B/A	Empenhado	% C/B	Liquidado													
								Total	% D/B	Despesas Correntes						Despesas de Capital					
										Pessoal e Enc. Sociais	% E/D	Juros Enc. Dívida	% F/D	Outras	% G/D	Investimento	% H/D	Inversão Financeira	% I/D	Amortizaçã	% J/D
A	B	C	D	E	F	G	H	I	J												
ATIVIDADES DESPORTIVAS																					
27.812.1900.2033.6238	B			0	0	54.357	14	49.128	12	0	0	0	0	49.128	50	0	0	0	0	0	
PROMOÇÃO DE ATIVIDADES DESPORTIVAS NO GAMA	A		396.000	396.000	100	108.871	27	97.733	25	0	0	0	0	97.733	100	0	0	0	0	0	
9075	F	B		0	0	0	0	40.000	100	0	0	0	0	40.000	100	0	0	0	0	0	
APOIO AO DESPORTO AMADOR	A		40.000	40.000	100	40.000	100	40.000	100	0	0	0	0	40.000	100	0	0	0	0	0	
27.812.1900.9075.8746	B			0	0	0	0	20.000	100	0	0	0	0	20.000	100	0	0	0	0	0	
APOIO AO EVENTO MOTOCROSS NO GAMA	A		20.000	20.000	100	20.000	100	20.000	100	0	0	0	0	20.000	100	0	0	0	0	0	
27.812.1900.9075.8747	B			0	0	0	0	20.000	100	0	0	0	0	20.000	100	0	0	0	0	0	
APOIO AOS EVENTOS E CAMPEONATOS DE MOTOCICLISMO NO GAMA	A		20.000	20.000	100	20.000	100	20.000	100	0	0	0	0	20.000	100	0	0	0	0	0	
08	B			0	0	0	0	0	0	0	0	0	0	0	0	0	0	0	0	0	
ASSISTÊNCIA SOCIAL	A		100.000	100.000	100	4.500	5	4.500	5	0	0	0	0	4.500	100	0	0	0	0	0	
244	B			0	0	0	0	0	0	0	0	0	0	0	0	0	0	0	0	0	
ASSISTÊNCIA COMUNITÁRIA	A		100.000	100.000	100	4.500	5	4.500	5	0	0	0	0	4.500	100	0	0	0	0	0	
1500	B			0	0	0	0	0	0	0	0	0	0	0	0	0	0	0	0	0	
FORTEALECIMENTO DAS FAMÍLIAS DE BAIXA RENDA	A		100.000	100.000	100	4.500	5	4.500	5	0	0	0	0	4.500	100	0	0	0	0	0	
2094	S	B		0	0	0	0	0	0	0	0	0	0	0	0	0	0	0	0	0	
PROMOÇÃO DE ASSISTÊNCIA SOCIAL COMUNITÁRIA	A		100.000	100.000	100	4.500	5	4.500	5	0	0	0	0	4.500	100	0	0	0	0	0	
08.244.1500.2094.7879	B			0	0	0	0	0	0	0	0	0	0	0	0	0	0	0	0	0	
PROMOÇÃO DE ASSISTÊNCIA SOCIAL COMUNITÁRIA NO GAMA	A		100.000	100.000	100	4.500	5	4.500	5	0	0	0	0	4.500	100	0	0	0	0	0	
Total da Unidade 11104 - REGIÃO	F	B		549.800	9	654.843	11	532.620	9	0	0	0	0	381.906	42	150.714	17	0	0	0	

(*) Prioridade da LDO (**) Projeto em andamento (***) Conservação de patrimônio



11104 - REGIÃO ADMINISTRATIVA II - GAMA

Programa de Trabalho	E S O F S	P O S	Dotação Inicial A	Autorizado B	% B/A	Empenhado C	% C/B	Liquidado													
								Despesas Correntes								Despesas de Capital					
								Total	% D/B	Pessoal e Enc. Sociais	% E/D	Juros Enc. Dívida	% F/D	Outras	% G/D	Investimento	% H/D	Inversão Financeira	% I/D	Amortizaçã	% J/D
								D		E		F		G		H		I		J	
ADMINISTRATIVA II - GAMA																					
		A	6.273.950	5.813.950	93	1.542.767	27	902.226	16	0	0	0	0	741.961	82	160.265	18	0	0	0	0
	S	B		0	0	0	0	0	0	0	0	0	0	0	0	0	0	0	0	0	0
		A	280.000	130.000	46	4.500	3	4.500	3	0	0	0	0	4.500	100	0	0	0	0	0	0
	T	A	6.553.950	5.943.950	91	1.547.267	26	906.726	15	0	0	0	0	746.461	82	160.265	18	0	0	0	0



GOVERNO DO DISTRITO FEDERAL
Secretaria de Estado de Planejamento e Gestão

Demonstrativo Orçamentário/Financeiro por Grupo de Despesa
3º bimestre de 2009

Exercício: 2009
Página: 30
Emitido em: 24/07/2009 09:31:41
Valores em R\$ 1,00

11105 - REGIÃO ADMINISTRATIVA III - TAGUATINGA

Valores em R\$ 1000																					
Programa de Trabalho	E	P	Dotação Inicial	Autorizado	% B/A	Empenhado	% C/B	Liquidado													
								Total	% D/B	Despesas Correntes						Despesas de Capital					
										Pessoal e Enc. Sociais	% E/D	Juros Enc. Dívida	% F/D	Outras	% G/D	Investimento	% H/D	Inversão Financeira	% I/D	Amortizaçã	% J/D
			A	B		C		D		E		F		G		H		I		J	
04		B		0	0	496.511	21	157.539	7	0	0	0	0	157.539	40	0	0	0	0	0	0
ADMINISTRAÇÃO		A	2.374.500	2.374.500	100	930.903	39	392.825	17	0	0	0	0	390.308	99	2.517	1	0	0	0	0
122		B		0	0	496.511	21	157.539	7	0	0	0	0	157.539	40	0	0	0	0	0	0
ADMINISTRAÇÃO GERAL		A	2.374.500	2.374.500	100	930.903	39	392.825	17	0	0	0	0	390.308	99	2.517	1	0	0	0	0
0100		B		0	0	496.511	21	157.539	7	0	0	0	0	157.539	40	0	0	0	0	0	0
APOIO ADMINISTRATIVO		A	2.374.500	2.374.500	100	930.903	39	392.825	17	0	0	0	0	390.308	99	2.517	1	0	0	0	0
8517	F	B		0	0	496.511	21	157.539	7	0	0	0	0	157.539	40	0	0	0	0	0	0
MANUTENÇÃO DE SERVIÇOS ADMINISTRATIVOS GERAIS		A	2.374.500	2.374.500	100	930.903	39	392.825	17	0	0	0	0	390.308	99	2.517	1	0	0	0	0
04.122.0100.8517.6301		B		0	0	496.511	21	157.539	7	0	0	0	0	157.539	40	0	0	0	0	0	0
MANUTENÇÃO DE SERVIÇOS ADMINISTRATIVOS GERAIS DA ADMINISTRAÇÃO REGIONAL DE TAGUATINGA		A	2.374.500	2.374.500	100	930.903	39	392.825	17	0	0	0	0	390.308	99	2.517	1	0	0	0	0
13		B		690.000	21	1.789.835	50	1.485.768	42	0	0	0	0	1.485.768	80	0	0	0	0	0	0
CULTURA		A	3.282.000	3.572.000	109	2.499.867	70	1.865.955	52	0	0	0	0	1.865.955	100	0	0	0	0	0	0
392		B		690.000	21	1.789.835	50	1.485.768	42	0	0	0	0	1.485.768	80	0	0	0	0	0	0
DIFUSÃO CULTURAL		A	3.282.000	3.572.000	109	2.499.867	70	1.865.955	52	0	0	0	0	1.865.955	100	0	0	0	0	0	0
1300		B		690.000	24	1.707.349	54	1.412.192	44	0	0	0	0	1.412.192	80	0	0	0	0	0	0
DIFUSÃO E PROMOÇÃO CULTURAL		A	2.896.000	3.186.000	110	2.378.677	75	1.754.675	55	0	0	0	0	1.754.675	100	0	0	0	0	0	0
2007	F	B		660.000	40	1.361.317	71	895.710	47	0	0	0	0	895.710	75	0	0	0	0	0	0
PROMOÇÃO DE ATIVIDADES CULTURAIS		A	1.646.000	1.906.000	116	1.682.646	88	1.188.193	62	0	0	0	0	1.188.193	100	0	0	0	0	0	0
13.392.1300.2007.6302		B		0	0	468.272	59	482.613	61	0	0	0	0	482.613	62	0	0	0	0	0	0
PROMOÇÃO DE ATIVIDADES CULTURAIS EM TAGUATINGA		A	1.196.000	796.000	67	789.600	99	775.096	97	0	0	0	0	775.096	100	0	0	0	0	0	0
13.392.1300.2007.8209		B		0	0	146.442	98	146.442	98	0	0	0	0	146.442	100	0	0	0	0	0	0

(*) Prioridade da LDO (**) Projeto em andamento (***) Conservação de patrimônio



GOVERNO DO DISTRITO FEDERAL
Secretaria de Estado de Planejamento e Gestão

Demonstrativo Orçamentário/Financeiro por Grupo de Despesa
3º bimestre de 2009

Exercício: 2009
Página: 31
Emitido em: 24/07/2009 09:31:41
Valores em R\$ 1,00

11105 - REGIÃO ADMINISTRATIVA III - TAGUATINGA

Valores em R\$ 1,00																						
Programa de Trabalho	E S O F S	P O S	Dotação Inicial A	Autorizado B	% B/A	Empenhado C	% C/B	Liquidado														
								Total D	% D/B	Despesas Correntes						Despesas de Capital						
										Pessoal e Enc. Sociais E	% E/D	Juros Enc. Dívida F	% F/D	Outras G	% G/D	Investimento H	% H/D	Inversão Financeira I	% I/D	Amortizaçã J	% J/D	
EVENTOS CULTURAIS E ESPORTIVOS DE TAGUATINGA		A	150.000	150.000	100	146.442	98	146.442	98	0	0	0	0	146.442	100	0	0	0	0	0	0	0
13.392.1300.2007.8211		B		0	0	146.655	98	146.655	98	0	0	0	0	146.655	100	0	0	0	0	0	0	0
APOIO A EVENTOS CULTURAIS E DESPORTIVOS EM TAGUATINGA		A	150.000	150.000	100	146.655	98	146.655	98	0	0	0	0	146.655	100	0	0	0	0	0	0	0
13.392.1300.2007.8799		B		600.000	0	599.948	100	120.000	20	0	0	0	0	120.000	100	0	0	0	0	0	0	0
(EP) APOIO ÀS COMEMORAÇÕES DO 51º ANIVERSÁRIO DA CIDADE DE TAGUATINGA		A		600.000	0	599.948	100	120.000	20	0	0	0	0	120.000	100	0	0	0	0	0	0	0
5463	F	B		0	0	0	0	300.000	46	0	0	0	0	300.000	100	0	0	0	0	0	0	0
PROMOÇÃO DE EVENTOS RELIGIOSOS		A	650.000	650.000	100	300.000	46	300.000	46	0	0	0	0	300.000	100	0	0	0	0	0	0	0
13.392.1300.5463.8556		B		0	0	0	0	300.000	100	0	0	0	0	300.000	100	0	0	0	0	0	0	0
VIA-SACRA TAGUATINGA		A	300.000	300.000	100	300.000	100	300.000	100	0	0	0	0	300.000	100	0	0	0	0	0	0	0
6324	F	B		0	0	74.260	37	74.260	37	0	0	0	0	74.260	60	0	0	0	0	0	0	0
REALIZAÇÃO DE EVENTOS CULTURAIS E RELIGIOSOS(EP)		A	200.000	200.000	100	124.260	62	124.260	62	0	0	0	0	124.260	100	0	0	0	0	0	0	0
13.392.1300.6324.8627		B		0	0	0	0	0	0	0	0	0	0	0	0	0	0	0	0	0	0	0
APOIO A VIA SACRA DA PARÓQUIA SÃO VICENTE DE PAULO EM TAGUATINGA SUL - VILA DIMAS		A	50.000	50.000	100	50.000	100	50.000	100	0	0	0	0	50.000	100	0	0	0	0	0	0	0
13.392.1300.6324.8628		B		0	0	74.260	99	74.260	99	0	0	0	0	74.260	100	0	0	0	0	0	0	0
APOIO AO SEGUNDO FESTIVAL DE MUSICA E DANÇA FOLCLÓRICA BRASILEIRA - PARÓQUIA SÃO VICENTE DE PAULO - VILA DIMAS - TAGUATINGA SUL		A	75.000	75.000	100	74.260	99	74.260	99	0	0	0	0	74.260	100	0	0	0	0	0	0	0

(*) Prioridade da LDO (**) Projeto em andamento (***) Conservação de patrimônio



GOVERNO DO DISTRITO FEDERAL
Secretaria de Estado de Planejamento e Gestão

Demonstrativo Orçamentário/Financeiro por Grupo de Despesa
3º bimestre de 2009

Exercício: 2009
Página: 32
Emitido em: 24/07/2009 09:31:41
Valores em R\$ 1,00

11105 - REGIÃO ADMINISTRATIVA III - TAGUATINGA

Valores em R\$ 1,00																												
Programa de Trabalho	E	P	S	O	F	S	Dotação Inicial	Autorizado	%	B/A	Empenhado	%	C/B	Liquidado														
														Total	%	Despesas Correntes						Despesas de Capital						
																D	D/B	Pessoal e Enc. Sociais	% E/D	Juros Enc. Dívida	% F/D	Outras	% G/D	Investimento	% H/D	Inversão Financeira	% I/D	Amortizaçã
A	B	C	D	E	F	G	H	I	J	K	L	M	N	O	P	Q	R	S	T	U	V	W	X	Y	Z			
9068	F	B					30.000	9			271.772	72		142.222	37		0	0		0	0	142.222	100		0	0	0	0
APOIO À REALIZAÇÃO DE EVENTOS		A	350.000				380.000	109			271.772	72		142.222	37		0	0		0	0	142.222	100		0	0	0	0
13.392.1300.9068.8703		B					0	0			42.222	28		42.222	28		0	0		0	0	42.222	100		0	0	0	0
APOIO AS ATIVIDADES CULTURAIS DO ANIVERSÁRIO DE TAGUATINGA		A	150.000				150.000	100			42.222	28		42.222	28		0	0		0	0	42.222	100		0	0	0	0
13.392.1300.9068.8704		B					0	0			100.000	100		100.000	100		0	0		0	0	100.000	100		0	0	0	0
APOIO AO EVENTO "I FESTIVAL DE DANÇA DE SALÃO DO DISTRITO FEDERAL"		A	100.000				100.000	100			100.000	100		100.000	100		0	0		0	0	100.000	100		0	0	0	0
3000		B					0	0			82.486	21		73.576	19		0	0		0	0	73.576	66		0	0	0	0
ADMINISTRANDO NOSSA CIDADE		A	386.000				386.000	100			121.190	31		111.280	29		0	0		0	0	111.280	100		0	0	0	0
9068	F	B					0	0			82.486	21		73.576	19		0	0		0	0	73.576	66		0	0	0	0
APOIO À REALIZAÇÃO DE EVENTOS		A	386.000				386.000	100			121.190	31		111.280	29		0	0		0	0	111.280	100		0	0	0	0
13.392.3000.9068.6308		B					0	0			82.486	21		73.576	19		0	0		0	0	73.576	66		0	0	0	0
APOIO A REALIZAÇÃO DE EVENTOS EM TAGUATINGA		A	386.000				386.000	100			121.190	31		111.280	29		0	0		0	0	111.280	100		0	0	0	0
15		B					-1.149.986	-13			1.382.133	19		1.058.989	14		0	0		0	0	188.976	13		870.013	62	0	0
URBANISMO		A	9.170.000				7.460.014	81			2.132.305	29		1.412.371	19		0	0		0	0	415.496	29		996.875	71	0	0
451		B					-1.044.500	-13			1.320.798	20		1.014.949	15		0	0		0	0	144.936	11		870.013	67	0	0
INFRA-ESTRUTURA URBANA		A	7.970.000				6.765.500	85			1.993.828	29		1.294.352	19		0	0		0	0	297.477	23		996.875	77	0	0
0084		B					-300.000	-6			888.571	20		724.041	16		0	0		0	0	0	0		724.041	85	0	0
URBANIZAÇÃO		A	4.855.500				4.555.500	94			1.408.814	31		850.904	19		0	0		0	0	0	0		850.904	100	0	0
1110	F	B					-600.000	-19			888.571	35		724.041	28		0	0		0	0	0	0		724.041	85	0	0
EXECUÇÃO DE OBRAS DE URBANIZAÇÃO		A	3.155.500				2.555.500	81			1.408.814	55		850.904	33		0	0		0	0	0	0		850.904	100	0	0
15.451.0084.1110.7912		B					-600.000	-23			888.571	43		724.041	35		0	0		0	0	0	0		724.041	85	0	0

(*) Prioridade da LDO (**) Projeto em andamento (***) Conservação de patrimônio



GOVERNO DO DISTRITO FEDERAL
Secretaria de Estado de Planejamento e Gestão

Demonstrativo Orçamentário/Financeiro por Grupo de Despesa
3º bimestre de 2009

Exercício: 2009
Página: 33
Emitido em: 24/07/2009 09:31:41
Valores em R\$ 1,00

11105 - REGIÃO ADMINISTRATIVA III - TAGUATINGA

Valores em R\$ 1000																						
Programa de Trabalho	E S F	P O S	Dotação Inicial A	Autorizado B	% B/A	Empenhado C	% C/B	Liquidado														
								Total D	% D/B	Despesas Correntes						Despesas de Capital						
										Pessoal e Enc. Sociais E	% E/D	Juros Enc. Dívida F	% F/D	Outras G	% G/D	Investimento H	% H/D	Inversão Financeira I	% I/D	Amortizaçã J	% J/D	
EXECUÇÃO DE OBRAS DE URBANIZAÇÃO EM TAGUATINGA		A	2.655.500	2.055.500	77	1.408.814	69	850.904	41	0	0	0	0	0	0	850.904	100	0	0	0	0	
3000		B		-744.500	-27	144.695	8	144.936	8	0	0	0	0	144.936	49	0	0	0	0	0	0	
ADMINISTRANDO NOSSA CIDADE		A	2.764.500	1.910.000	69	297.482	16	297.477	16	0	0	0	0	297.477	100	0	0	0	0	0	0	
3903	F	B		-114.500	-9	144.695	13	144.936	13	0	0	0	0	144.936	49	0	0	0	0	0	0	
REFORMA DE PRÉDIOS E PRÓPRIOS		A	1.264.500	1.150.000	91	297.482	26	297.477	26	0	0	0	0	297.477	100	0	0	0	0	0	0	
15.451.3000.3903.6298		B		-114.500	-9	144.695	13	144.936	13	0	0	0	0	144.936	49	0	0	0	0	0	0	
REFORMA DE PRÉDIOS E PRÓPRIOS DE TAGUATINGA		A	1.264.500	1.150.000	91	297.482	26	297.477	26	0	0	0	0	297.477	100	0	0	0	0	0	0	
4000		B		0	0	287.532	96	145.972	49	0	0	0	0	0	0	145.972	100	0	0	0	0	
ESPORTE : MENTE E CORPO EM EQUILÍBRIO		A	300.000	300.000	100	287.532	96	145.972	49	0	0	0	0	0	0	145.972	100	0	0	0	0	
1745	F	B		0	0	287.532	96	145.972	49	0	0	0	0	0	0	145.972	100	0	0	0	0	
CONSTRUÇÃO DE QUADRAS POLIESPORTIVAS		A	300.000	300.000	100	287.532	96	145.972	49	0	0	0	0	0	0	145.972	100	0	0	0	0	
15.451.4000.1745.8138		B		0	0	287.532	96	145.972	49	0	0	0	0	0	0	145.972	100	0	0	0	0	
CONSTRUÇÃO DE QUADRAS POLIESPORTIVAS EM TAGUATINGA		A	300.000	300.000	100	287.532	96	145.972	49	0	0	0	0	0	0	145.972	100	0	0	0	0	
452		B		-105.486	-9	61.335	9	44.040	6	0	0	0	0	44.040	37	0	0	0	0	0	0	
SERVIÇOS URBANOS		A	1.200.000	694.514	58	138.478	20	118.019	17	0	0	0	0	118.019	100	0	0	0	0	0	0	
0700		B		-105.486	-9	61.335	9	44.040	6	0	0	0	0	44.040	37	0	0	0	0	0	0	
CIDADE LIMPA E URBANIZADA - GARANTIA DE BEM ESTAR SOCIAL		A	1.200.000	694.514	58	138.478	20	118.019	17	0	0	0	0	118.019	100	0	0	0	0	0	0	
8508	F	B		-105.486	-9	61.335	9	44.040	6	0	0	0	0	44.040	37	0	0	0	0	0	0	
MANUTENÇÃO DE ÁREAS URBANIZADAS E AJARDINADAS		A	1.200.000	694.514	58	138.478	20	118.019	17	0	0	0	0	118.019	100	0	0	0	0	0	0	
15.452.0700.8508.6306		B		-105.486	-9	61.335	9	44.040	6	0	0	0	0	44.040	37	0	0	0	0	0	0	

(*) Prioridade da LDO (**) Projeto em andamento (***) Conservação de patrimônio



GOVERNO DO DISTRITO FEDERAL
Secretaria de Estado de Planejamento e Gestão

Demonstrativo Orçamentário/Financeiro por Grupo de Despesa
3º bimestre de 2009

Exercício: 2009
Página: 34
Emitido em: 24/07/2009 09:31:41
Valores em R\$ 1,00

11105 - REGIÃO ADMINISTRATIVA III - TAGUATINGA

Valores em R\$ 1000																										
Programa de Trabalho	E	P	S	O	F	S	Dotação Inicial	Autorizado	% B/A	Empenhado	% C/B	Liquidado														
												Total	% D/B	Despesas Correntes						Despesas de Capital						
														Pessoal e Enc. Sociais	% E/D	Juros Enc. Dívida	% F/D	Outras	% G/D	Investimento	% H/D	Inversão Financeira	% I/D	Amortizaçã	% J/D	
							A	B		C		D		E		F		G		H		I		J		
(***)							A	1.200.000	694.514	58	138.478	20	118.019	17		0	0		0	0		0	0		0	0
MANUTENÇÃO DE ÁREAS URBANIZADAS E AJARDINADAS EM TAGUATINGA							A																			
27							B	0	0	80.655	6	175.330	14	0	0	0	0	80.765	35	94.565	41	0	0	0	0	
DESPORTO E LAZER							A	1.370.000	1.270.000	93	231.658	18	231.618	18	0	0	0	0	82.975	36	148.643	64	0	0	0	0
812							B	0	0	80.655	7	175.330	14	0	0	0	0	80.765	35	94.565	41	0	0	0	0	
DESPORTO COMUNITÁRIO							A	1.320.000	1.220.000	92	231.658	19	231.618	19	0	0	0	0	82.975	36	148.643	64	0	0	0	0
1900							B	0	0	80.655	30	80.765	30	0	0	0	0	80.765	97	0	0	0	0	0	0	
JUVENTUDE E ESPORTES DE MÃOS DADAS COM O FUTURO							A	370.000	270.000	73	83.015	31	82.975	31	0	0	0	0	82.975	100	0	0	0	0	0	0
2033							F B	0	0	80.655	44	80.765	44	0	0	0	0	80.765	97	0	0	0	0	0	0	
PROMOÇÃO DE ATIVIDADES DESPORTIVAS							A	285.000	185.000	65	83.015	45	82.975	45	0	0	0	0	82.975	100	0	0	0	0	0	0
27.812.1900.2033.6305							B	0	0	80.655	44	80.765	44	0	0	0	0	80.765	97	0	0	0	0	0	0	0
PROMOÇÃO DE ATIVIDADES DESPORTIVAS EM TAGUATINGA							A	285.000	185.000	65	83.015	45	82.975	45	0	0	0	0	82.975	100	0	0	0	0	0	0
4000							B	0	0	0	0	94.565	10	0	0	0	0	0	0	94.565	64	0	0	0	0	0
ESPORTE : MENTE E CORPO EM EQUILÍBRIO							A	950.000	950.000	100	148.643	16	148.643	16	0	0	0	0	0	0	148.643	100	0	0	0	0
3440							F B	-300.000	-33	0	0	94.565	16	0	0	0	0	0	0	94.565	64	0	0	0	0	0
REFORMA DE QUADRAS DE ESPORTES							A	900.000	600.000	67	148.643	25	148.643	25	0	0	0	0	0	0	148.643	100	0	0	0	0
27.812.4000.3440.6300							B	-300.000	-33	0	0	94.565	16	0	0	0	0	0	0	94.565	64	0	0	0	0	0
REFORMA DE QUADRAS DE ESPORTES EM TAGUATINGA							A	900.000	600.000	67	148.643	25	148.643	25	0	0	0	0	0	0	148.643	100	0	0	0	0
Total da Unidade	F	B						-459.986	-3	3.749.134	25	2.877.626	19		0	0	0	0	1.913.048	49	964.578	25	0	0	0	0
11105 - REGIÃO ADMINISTRATIVA III -																										

(*) Prioridade da LDO (**) Projeto em andamento (***) Conservação de patrimônio



GOVERNO DO DISTRITO FEDERAL
Secretaria de Estado de Planejamento e Gestão

Demonstrativo Orçamentário/Financeiro por Grupo de Despesa
3º bimestre de 2009

Exercício: 2009
Página: 35
Emitido em: 24/07/2009 09:31:42
Valores em R\$ 1,00

11105 - REGIÃO ADMINISTRATIVA III - TAGUATINGA

Valores em R\$ 100																					
Programa de Trabalho	E S F	P O S	Dotação Inicial A	Autorizado B	% B/A	Empenhado C	% C/B	Liquidado													
								Total D	% D/B	Despesas Correntes						Despesas de Capital					
										Pessoal e Enc. Sociais E	% E/D	Juros Enc. Dívida F	% F/D	Outras G	% G/D	Investimento H	% H/D	Inversão Financeira I	% I/D	Amortizaçã J	% J/D
TAGUATINGA																					
		A	16.626.500	15.106.514	91	5.794.734	38	3.902.769	26	0	0	0	0	2.754.734	71	1.148.035	29	0	0	0	0
	T	A	17.164.500	15.644.514	91	5.794.734	37	3.902.769	25	0	0	0	0	2.754.734	71	1.148.035	29	0	0	0	0

(*) Prioridade da LDO (**) Projeto em andamento (***) Conservação de patrimônio



GOVERNO DO DISTRITO FEDERAL
Secretaria de Estado de Planejamento e Gestão

Demonstrativo Orçamentário/Financeiro por Grupo de Despesa
3º bimestre de 2009

Exercício: 2009
Página: 36
Emitido em: 24/07/2009 09:31:42
Valores em R\$ 1,00

11106 - REGIÃO ADMINISTRATIVA IV - BRAZLÂNDIA

Valores em R\$ 1,00																					
Programa de Trabalho	E	P	Dotação Inicial	Autorizado	% B/A	Empenhado	% C/B	Liquidado													
								Total	% D/B	Despesas Correntes						Despesas de Capital					
										Pessoal e Enc. Sociais	% E/D	Juros Enc. Dívida	% F/D	Outras	% G/D	Investimento	% H/D	Inversão Financeira	% I/D	Amortizaçã	% J/D
			A	B		C		D		E		F		G		H		I		J	
04		B		0	0	135.161	12	169.209	15	0	0	0	0	158.819	43	10.390	3	0	0	0	0
ADMINISTRAÇÃO		A	1.120.750	1.120.750	100	524.515	47	371.948	33	0	0	0	0	357.980	96	13.968	4	0	0	0	0
122		B		0	0	135.161	12	169.209	15	0	0	0	0	158.819	43	10.390	3	0	0	0	0
ADMINISTRAÇÃO GERAL		A	1.120.750	1.120.750	100	524.515	47	371.948	33	0	0	0	0	357.980	96	13.968	4	0	0	0	0
0100		B		0	0	135.161	12	169.209	15	0	0	0	0	158.819	43	10.390	3	0	0	0	0
APOIO ADMINISTRATIVO		A	1.120.750	1.120.750	100	524.515	47	371.948	33	0	0	0	0	357.980	96	13.968	4	0	0	0	0
8517	F	B		0	0	135.161	12	169.209	15	0	0	0	0	158.819	43	10.390	3	0	0	0	0
MANUTENÇÃO DE SERVIÇOS ADMINISTRATIVOS GERAIS		A	1.120.750	1.120.750	100	524.515	47	371.948	33	0	0	0	0	357.980	96	13.968	4	0	0	0	0
04.122.0100.8517.6984		B		0	0	135.161	12	169.209	15	0	0	0	0	158.819	43	10.390	3	0	0	0	0
MANUTENÇÃO DOS SERVIÇOS ADMINISTRATIVOS GERAIS DA ADMINISTRAÇÃO REGIONAL DE BRAZLÂNDIA		A	1.120.750	1.120.750	100	524.515	47	371.948	33	0	0	0	0	357.980	96	13.968	4	0	0	0	0
13		B		46.000	2	169.970	10	210.520	12	0	0	0	0	210.520	43	0	0	0	0	0	0
CULTURA		A	1.870.000	1.766.000	94	639.305	36	490.520	28	0	0	0	0	490.520	100	0	0	0	0	0	0
392		B		46.000	2	169.970	10	210.520	12	0	0	0	0	210.520	43	0	0	0	0	0	0
DIFUSÃO CULTURAL		A	1.870.000	1.766.000	94	639.305	36	490.520	28	0	0	0	0	490.520	100	0	0	0	0	0	0
1300		B		46.000	3	169.970	12	210.520	15	0	0	0	0	210.520	43	0	0	0	0	0	0
DIFUSÃO E PROMOÇÃO CULTURAL		A	1.515.000	1.411.000	93	639.305	45	490.520	35	0	0	0	0	490.520	100	0	0	0	0	0	0
2007	F	B		46.000	4	80.020	7	114.520	11	0	0	0	0	114.520	29	0	0	0	0	0	0
PROMOÇÃO DE ATIVIDADES CULTURAIS		A	1.175.000	1.071.000	91	449.450	42	394.520	37	0	0	0	0	394.520	100	0	0	0	0	0	0
13.392.1300.2007.6949		B		0	0	40.020	16	40.020	16	0	0	0	0	40.020	57	0	0	0	0	0	0
PROMOÇÃO DE ATIVIDADES CULTURAIS EM BRAZLÂNDIA		A	400.000	250.000	63	70.020	28	70.020	28	0	0	0	0	70.020	100	0	0	0	0	0	0
13.392.1300.2007.8212		B		0	0	0	0	0	0	0	0	0	0	0	0	0	0	0	0	0	0

(*) Prioridade da LDO (**) Projeto em andamento (***) Conservação de patrimônio



GOVERNO DO DISTRITO FEDERAL
Secretaria de Estado de Planejamento e Gestão

Demonstrativo Orçamentário/Financeiro por Grupo de Despesa
3º bimestre de 2009

Exercício: 2009
Página: 37
Emitido em: 24/07/2009 09:31:42
Valores em R\$ 1,00

11106 - REGIÃO ADMINISTRATIVA IV - BRAZLÂNDIA

Valores em R\$ 1,00																					
Programa de Trabalho	E	P	Dotação Inicial	Autorizado	% B/A	Empenhado	% C/B	Liquidado													
								Total	% D/B	Despesas Correntes						Despesas de Capital					
										Pessoal e Enc. Sociais	% E/D	Juros Enc. Dívida	% F/D	Outras	% G/D	Investimento	% H/D	Inversão Financeira	% I/D	Amortizaçã	% J/D
A	B		C	D	E	F	G	H	I	J											
REALIZAÇÃO DAS FESTIVIDADES DE CARNAVAL EM BRAZLÂNDIA	A		75.000	75.000	100	75.000	100	75.000	100	0	0	0	0	75.000	100	0	0	0	0	0	0
13.392.1300.2007.8214	B			-30.000	-5	40.000	8	74.500	14	0	0	0	0	74.500	30	0	0	0	0	0	0
PROMOÇÃO DE ATIVIDADES CULTURAIS EM BRAZLÂNDIA (CARNAVAL, FESTA DO TRABALHADOR, ANIVERSÁRIO DA CIDADE, FESTA DO MORANGO E REVEILLON)	A		550.000	520.000	95	304.430	59	249.500	48	0	0	0	0	249.500	100	0	0	0	0	0	0
5463	F	B		0	0	89.950	29	96.000	31	0	0	0	0	96.000	100	0	0	0	0	0	0
PROMOÇÃO DE EVENTOS RELIGIOSOS	A		305.000	305.000	100	189.855	62	96.000	31	0	0	0	0	96.000	100	0	0	0	0	0	0
13.392.1300.5463.7728	B			0	0	0	0	46.000	92	0	0	0	0	46.000	100	0	0	0	0	0	0
APOIO A REALIZAÇÃO DA FESTA ENCONTRO DA MAE COM O FILHO	A		50.000	50.000	100	49.905	100	46.000	92	0	0	0	0	46.000	100	0	0	0	0	0	0
13.392.1300.5463.8557	B			0	0	0	0	50.000	100	0	0	0	0	50.000	100	0	0	0	0	0	0
APOIO A REALIZAÇÃO DA 15ª FESTA "O ENCONTRO DA MÃE COM O FILHO"	A		50.000	50.000	100	50.000	100	50.000	100	0	0	0	0	50.000	100	0	0	0	0	0	0
15	B			300.000	18	10.450	1	17.506	1	0	0	0	0	7.950	33	9.556	39	0	0	0	0
URBANISMO	A		1.701.250	1.751.250	103	26.784	2	24.284	1	0	0	0	0	14.728	61	9.556	39	0	0	0	0
451	B			300.000	20	0	0	9.556	1	0	0	0	0	0	0	9.556	100	0	0	0	0
INFRA-ESTRUTURA URBANA	A		1.471.250	1.621.250	110	9.556	1	9.556	1	0	0	0	0	0	0	9.556	100	0	0	0	0
0084	B			150.000	12	0	0	9.556	1	0	0	0	0	0	0	9.556	100	0	0	0	0
URBANIZAÇÃO	A		1.205.000	1.205.000	100	9.556	1	9.556	1	0	0	0	0	0	0	9.556	100	0	0	0	0
1110	F	B		150.000	13	0	0	9.556	1	0	0	0	0	0	0	9.556	100	0	0	0	0
EXECUÇÃO DE OBRAS DE URBANIZAÇÃO	A		1.155.000	1.155.000	100	9.556	1	9.556	1	0	0	0	0	0	0	9.556	100	0	0	0	0

(*) Prioridade da LDO (**) Projeto em andamento (***) Conservação de patrimônio



GOVERNO DO DISTRITO FEDERAL
Secretaria de Estado de Planejamento e Gestão

Demonstrativo Orçamentário/Financeiro por Grupo de Despesa
3º bimestre de 2009

Exercício: 2009
Página: 38
Emitido em: 24/07/2009 09:31:42
Valores em R\$ 1,00

11106 - REGIÃO ADMINISTRATIVA IV - BRAZLÂNDIA

Valores em R\$ 1,00																						
Programa de Trabalho	E	P	Dotação Inicial	Autorizado	% B/A	Empenhado	% C/B	Liquidado														
								Total	% D/B	Despesas Correntes						Despesas de Capital						
										Pessoal e Enc. Sociais	% E/D	Juros Enc. Dívida	% F/D	Outras	% G/D	Investimento	% H/D	Inversão Financeira	% I/D	Amortizaçã	% J/D	
A	B		C	D	E	F	G	H	I	J												
15.451.0084.1110.6954	B			0	0	0	0	9.556	2	0	0	0	0	0	0	9.556	100	0	0	0	0	0
EXECUÇÃO DE OBRAS DE URBANIZAÇÃO EM BRAZLÂNDIA	A		605.000	455.000	75	9.556	2	9.556	2	0	0	0	0	0	0	9.556	100	0	0	0	0	0
452	B			0	0	10.450	8	7.950	6	0	0	0	0	7.950	54	0	0	0	0	0	0	0
SERVIÇOS URBANOS	A		230.000	130.000	57	17.228	13	14.728	11	0	0	0	0	14.728	100	0	0	0	0	0	0	0
0700	B			0	0	10.450	8	7.950	6	0	0	0	0	7.950	54	0	0	0	0	0	0	0
CIDADE LIMPA E URBANIZADA - GARANTIA DE BEM ESTAR SOCIAL	A		230.000	130.000	57	17.228	13	14.728	11	0	0	0	0	14.728	100	0	0	0	0	0	0	0
8508	F	B		0	0	10.450	8	7.950	6	0	0	0	0	7.950	54	0	0	0	0	0	0	0
MANUTENÇÃO DE ÁREAS URBANIZADAS E AJARDINADAS	A		230.000	130.000	57	17.228	13	14.728	11	0	0	0	0	14.728	100	0	0	0	0	0	0	0
15.452.0700.8508.6941	B			0	0	10.450	8	7.950	6	0	0	0	0	7.950	54	0	0	0	0	0	0	0
MANUTENÇÃO DE ÁREAS URBANIZADAS E AJARDINADAS EM BRAZLÂNDIA	A		230.000	130.000	57	17.228	13	14.728	11	0	0	0	0	14.728	100	0	0	0	0	0	0	0
27	B			30.000	5	0	0	4.030	1	0	0	0	0	4.030	16	0	0	0	0	0	0	0
DESPORTO E LAZER	A		640.000	670.000	105	24.479	4	24.479	4	0	0	0	0	24.479	100	0	0	0	0	0	0	0
812	B			30.000	5	0	0	4.030	1	0	0	0	0	4.030	16	0	0	0	0	0	0	0
DESPORTO COMUNITÁRIO	A		600.000	630.000	105	24.479	4	24.479	4	0	0	0	0	24.479	100	0	0	0	0	0	0	0
1900	B			30.000	23	0	0	4.030	3	0	0	0	0	4.030	16	0	0	0	0	0	0	0
JUVENTUDE E ESPORTES DE MÃOS DADAS COM O FUTURO	A		130.000	160.000	123	24.479	15	24.479	15	0	0	0	0	24.479	100	0	0	0	0	0	0	0
2033	F	B		30.000	23	0	0	4.030	3	0	0	0	0	4.030	16	0	0	0	0	0	0	0
PROMOÇÃO DE ATIVIDADES DESPORTIVAS	A		130.000	160.000	123	24.479	15	24.479	15	0	0	0	0	24.479	100	0	0	0	0	0	0	0
27.812.1900.2033.6946	B			30.000	23	0	0	4.030	3	0	0	0	0	4.030	16	0	0	0	0	0	0	0
PROMOÇÃO DE ATIVIDADES	A		130.000	160.000	123	24.479	15	24.479	15	0	0	0	0	24.479	100	0	0	0	0	0	0	0

(*) Prioridade da LDO (**) Projeto em andamento (***) Conservação de patrimônio



11106 - REGIÃO ADMINISTRATIVA IV - BRAZLÂNDIA

Programa de Trabalho	E S F	P O S	Dotação Inicial A	Autorizado B	% B/A	Empenhado C	% C/B	Liquidado																
								Total D	% D/B	Despesas Correntes						Despesas de Capital								
										Pessoal e Enc. Sociais E	% E/D	Juros Enc. Dívida F	% F/D	Outras G	% G/D	Investimento H	% H/D	Inversão Financeira I	% I/D	Amortizaçã J	% J/D			
DESPORTIVAS EM BRAZLÂNDIA																								
Total da Unidade 11106 - REGIÃO ADMINISTRATIVA IV - BRAZLÂNDIA	F	B		626.000	12	315.581	6	401.265	7	0	0	0	0	381.319	42	19.946	2	0	0	0	0	0	0	0
		A	5.407.000	5.633.000	104	1.215.082	22	911.230	16	0	0	0	0	887.706	97	23.524	3	0	0	0	0	0	0	0
	T	A	5.407.000	5.733.000	106	1.215.082	21	911.230	16	0	0	0	0	887.706	97	23.524	3	0	0	0	0	0	0	0



GOVERNO DO DISTRITO FEDERAL
Secretaria de Estado de Planejamento e Gestão

Demonstrativo Orçamentário/Financeiro por Grupo de Despesa
3º bimestre de 2009

Exercício: 2009
Página: 40
Emitido em: 24/07/2009 09:31:42
Valores em R\$ 1,00

11107 - REGIÃO ADMINISTRATIVA V - SOBRADINHO

Valores em R\$ 100																						
Programa de Trabalho	E	P	Dotação Inicial	Autorizado	% B/A	Empenhado	% C/B	Liquidado														
								Total	% D/B	Despesas Correntes						Despesas de Capital						
										Pessoal e Enc. Sociais	% E/D	Juros Enc. Dívida	% F/D	Outras	% G/D	Investimento	% H/D	Inversão Financeira	% I/D	Amortizaça	% J/D	
			A	B		C		D		E		F		G		H		I		J		
04		B		87.000	6	490.373	30	167.510	10	0	0	0	0	165.720	45	1.790	0	0	0	0	0	
ADMINISTRAÇÃO		A	1.563.823	1.650.823	106	906.248	55	366.829	22	0	0	0	0	365.039	100	1.790	0	0	0	0	0	
122		B		87.000	6	490.373	30	167.510	10	0	0	0	0	165.720	45	1.790	0	0	0	0	0	
ADMINISTRAÇÃO GERAL		A	1.543.823	1.630.823	106	906.248	56	366.829	22	0	0	0	0	365.039	100	1.790	0	0	0	0	0	
0100		B		0	0	490.373	33	167.510	11	0	0	0	0	165.720	45	1.790	0	0	0	0	0	
APOIO ADMINISTRATIVO		A	1.480.823	1.480.823	100	906.248	61	366.829	25	0	0	0	0	365.039	100	1.790	0	0	0	0	0	
8517	F	B		0	0	490.373	33	167.510	11	0	0	0	0	165.720	45	1.790	0	0	0	0	0	
MANUTENÇÃO DE SERVIÇOS ADMINISTRATIVOS GERAIS		A	1.480.823	1.480.823	100	906.248	61	366.829	25	0	0	0	0	365.039	100	1.790	0	0	0	0	0	
04.122.0100.8517.6364		B		0	0	490.373	33	167.510	11	0	0	0	0	165.720	45	1.790	0	0	0	0	0	
MANUTENÇÃO DE SERVIÇOS ADMINISTRATIVOS GERAIS DA REGIÃO ADMINISTRATIVA DE SOBRADINHO		A	1.480.823	1.480.823	100	906.248	61	366.829	25	0	0	0	0	365.039	100	1.790	0	0	0	0	0	
13		B		-30.000	-6	196.830	41	105.733	22	0	0	0	0	105.733	73	0	0	0	0	0	0	
CULTURA		A	530.000	475.000	90	240.926	51	145.426	31	0	0	0	0	145.426	100	0	0	0	0	0	0	
392		B		-30.000	-6	196.830	41	105.733	22	0	0	0	0	105.733	73	0	0	0	0	0	0	
DIFUSÃO CULTURAL		A	530.000	475.000	90	240.926	51	145.426	31	0	0	0	0	145.426	100	0	0	0	0	0	0	
1300		B		-30.000	-6	196.830	41	105.733	22	0	0	0	0	105.733	73	0	0	0	0	0	0	
DIFUSÃO E PROMOÇÃO CULTURAL		A	530.000	475.000	90	240.926	51	145.426	31	0	0	0	0	145.426	100	0	0	0	0	0	0	
2007	F	B		-30.000	-11	66.510	32	38.010	18	0	0	0	0	38.010	100	0	0	0	0	0	0	
PROMOÇÃO DE ATIVIDADES CULTURAIS		A	265.000	210.000	79	66.510	32	38.010	18	0	0	0	0	38.010	100	0	0	0	0	0	0	
13.392.1300.2007.6363		B		0	0	66.510	95	38.010	54	0	0	0	0	38.010	100	0	0	0	0	0	0	
PROMOÇÃO DE ATIVIDADES EM COMEMORAÇÃO AO ANIVERSÁRIO DA CIDADE		A	70.000	70.000	100	66.510	95	38.010	54	0	0	0	0	38.010	100	0	0	0	0	0	0	
5463	F	B		0	0	0	0	4.403	22	0	0	0	0	4.403	38	0	0	0	0	0	0	

(*) Prioridade da LDO (**) Projeto em andamento (***) Conservação de patrimônio



GOVERNO DO DISTRITO FEDERAL
Secretaria de Estado de Planejamento e Gestão

Demonstrativo Orçamentário/Financeiro por Grupo de Despesa
3º bimestre de 2009

Exercício: 2009
Página: 41
Emitido em: 24/07/2009 09:31:43
Valores em R\$ 1,00

11107 - REGIÃO ADMINISTRATIVA V - SOBRADINHO

Valores em R\$ 100																					
Programa de Trabalho	E S F	P O S	Dotação Inicial A	Autorizado B	% B/A	Empenhado C	% C/B	Liquidado													
								Total D	% D/B	Despesas Correntes						Despesas de Capital					
										Pessoal e Enc. Sociais E	% E/D	Juros Enc. Dívida F	% F/D	Outras G	% G/D	Investimento H	% H/D	Inversão Financeira I	% I/D	Amortizaçã J	% J/D
PROMOÇÃO DE EVENTOS RELIGIOSOS 13.392.1300.5463.6346		A	20.000	20.000	100	11.481	57	11.481	57	0	0	0	0	11.481	100	0	0	0	0	0	0
VIA-SACRA DE SOBRADINHO 9068		B		0	0	0	0	4.403	22	0	0	0	0	4.403	38	0	0	0	0	0	0
APOIO À REALIZAÇÃO DE EVENTOS 13.392.1300.9068.8707		A	20.000	20.000	100	11.481	57	11.481	57	0	0	0	0	11.481	100	0	0	0	0	0	0
EXPOSIÇÃO E FEIRA AGROPECUARIA DE SOBRADINHO 20	F	B		0	0	130.320	53	63.320	26	0	0	0	0	63.320	66	0	0	0	0	0	0
AGRICULTURA 692		A	245.000	245.000	100	162.934	67	95.934	39	0	0	0	0	95.934	100	0	0	0	0	0	0
COMERCIALIZAÇÃO 1100		B		0	0	130.320	79	63.320	38	0	0	0	0	63.320	66	0	0	0	0	0	0
DESENVOLVIMENTO DOS AGRONEGÓCIOS 2483		A	165.000	165.000	100	162.934	99	95.934	58	0	0	0	0	95.934	100	0	0	0	0	0	0
PROMOÇÃO DE EVENTOS AGROPECUÁRIOS 20.692.1100.2483.8387	F	B		0	0	46.075	92	46.075	92	0	0	0	0	46.075	100	0	0	0	0	0	0
REALIZAÇÃO DA EXPOSIÇÃO AGROPECUÁRIA DE SOBRADINHO 27		A	50.000	50.000	100	46.075	92	46.075	92	0	0	0	0	46.075	100	0	0	0	0	0	0
DESPORTO E LAZER 812		B		0	0	46.075	92	46.075	92	0	0	0	0	46.075	100	0	0	0	0	0	0
DESPORTO COMUNITÁRIO 1900		A	50.000	50.000	100	46.075	92	46.075	92	0	0	0	0	46.075	100	0	0	0	0	0	0
JUVENTUDE E ESPORTES DE MÃOS DADAS COM O		B		0	0	46.075	92	46.075	92	0	0	0	0	46.075	100	0	0	0	0	0	0
		A	50.000	50.000	100	46.075	92	46.075	92	0	0	0	0	46.075	100	0	0	0	0	0	0

(*) Prioridade da LDO (**) Projeto em andamento (***) Conservação de patrimônio



11107 - REGIÃO ADMINISTRATIVA V - SOBRADINHO

Valores em R\$ 1000																									
Programa de Trabalho	E	P	S	O	F	S	Dotação Inicial	Autorizado	% B/A	Empenhado	% C/B	Liquidado													
												Total	% D/B	Despesas Correntes						Despesas de Capital					
														Pessoal e Enc. Sociais	% E/D	Juros Enc. Dívida	% F/D	Outras	% G/D	Investimento	% H/D	Inversão Financeira	% I/D	Amortizaçã	% J/D
FUTURO																									
2033	F	B					0	0	0	0	0	0	0	0	0	0	0	0	0	0	0	0	0	0	
PROMOÇÃO DE ATIVIDADES DESPORTIVAS		A					45.000	45.000	100	7.850	17	7.850	17	0	0	0	0	7.850	100	0	0	0	0	0	0
27.812.1900.2033.6362		B					0	0	0	0	0	0	0	0	0	0	0	0	0	0	0	0	0	0	
PROMOÇÃO DE ATIVIDADES DESPORTIVAS EM SOBRADINHO		A					45.000	45.000	100	7.850	17	7.850	17	0	0	0	0	7.850	100	0	0	0	0	0	0
Total da Unidade 11107 - REGIÃO ADMINISTRATIVA V - SOBRADINHO	F	B					-30.000	-1	733.279	22	319.318	10	0	0	0	0	317.528	56	1.790	0	0	0	0	0	
		A					3.408.823	3.313.823	97	1.201.098	36	566.180	17	0	0	0	0	564.390	100	1.790	0	0	0	0	0
	T	A					3.438.823	3.343.823	97	1.201.098	36	566.180	17	0	0	0	0	564.390	100	1.790	0	0	0	0	0



GOVERNO DO DISTRITO FEDERAL
Secretaria de Estado de Planejamento e Gestão

Demonstrativo Orçamentário/Financeiro por Grupo de Despesa
3º bimestre de 2009

Exercício: 2009
Página: 43
Emitido em: 24/07/2009 09:31:43
Valores em R\$ 1,00

11108 - REGIÃO ADMINISTRATIVA VI - PLANALTINA

Valores em R\$ 1000																					
Programa de Trabalho	E	P	Dotação Inicial	Autorizado	%	Empenhado	%	Liquidado													
								Total	%	Despesas Correntes						Despesas de Capital					
										Pessoal e Enc. Sociais	%	Juros Enc. Dívida	%	Outras	%	Investimento	%	Inversão Financeira	%	Amortizaçã	%
			A	B	B/A	C	C/B	D	D/B	E	E/D	F	F/D	G	G/D	H	H/D	I	I/D	J	J/D
04		B		0	0	105.854	6	168.601	10	0	0	0	0	163.121	39	5.480	1	0	0	0	0
ADMINISTRAÇÃO		A	1.743.785	1.743.785	100	470.983	27	422.214	24	0	0	0	0	416.734	99	5.480	1	0	0	0	0
122		B		0	0	105.854	6	168.601	10	0	0	0	0	163.121	39	5.480	1	0	0	0	0
ADMINISTRAÇÃO GERAL		A	1.743.785	1.743.785	100	470.983	27	422.214	24	0	0	0	0	416.734	99	5.480	1	0	0	0	0
0100		B		0	0	105.854	6	168.601	10	0	0	0	0	163.121	39	5.480	1	0	0	0	0
APOIO ADMINISTRATIVO		A	1.743.785	1.743.785	100	470.983	27	422.214	24	0	0	0	0	416.734	99	5.480	1	0	0	0	0
8517	F	B		0	0	105.854	6	168.601	10	0	0	0	0	163.121	39	5.480	1	0	0	0	0
MANUTENÇÃO DE SERVIÇOS ADMINISTRATIVOS GERAIS		A	1.743.785	1.743.785	100	470.983	27	422.214	24	0	0	0	0	416.734	99	5.480	1	0	0	0	0
04.122.0100.8517.6390		B		0	0	105.854	6	168.601	10	0	0	0	0	163.121	39	5.480	1	0	0	0	0
MANUTENÇÃO DE SERVIÇOS ADMINISTRATIVOS GERAIS DA ADMINISTRAÇÃO REGIONAL DE PLANALTINA		A	1.743.785	1.743.785	100	470.983	27	422.214	24	0	0	0	0	416.734	99	5.480	1	0	0	0	0
13		B		490.000	28	170.494	7	419.274	16	0	0	0	0	419.274	41	0	0	0	0	0	0
CULTURA		A	1.721.810	2.579.330	150	1.291.644	50	1.010.523	39	0	0	0	0	1.010.523	100	0	0	0	0	0	0
392		B		490.000	28	170.494	7	419.274	16	0	0	0	0	419.274	41	0	0	0	0	0	0
DIFUSÃO CULTURAL		A	1.721.810	2.579.330	150	1.291.644	50	1.010.523	39	0	0	0	0	1.010.523	100	0	0	0	0	0	0
1100		B		0	0	71.188	23	30.961	10	0	0	0	0	30.961	100	0	0	0	0	0	0
DESENVOLVIMENTO DOS AGRONEGÓCIOS		A	310.000	310.000	100	71.188	23	30.961	10	0	0	0	0	30.961	100	0	0	0	0	0	0
2483	F	B		0	0	71.188	23	30.961	10	0	0	0	0	30.961	100	0	0	0	0	0	0
PROMOÇÃO DE EVENTOS AGROPECUÁRIOS		A	310.000	310.000	100	71.188	23	30.961	10	0	0	0	0	30.961	100	0	0	0	0	0	0
13.392.1100.2483.8388		B		0	0	2.114	7	967	3	0	0	0	0	967	100	0	0	0	0	0	0
APOIO A REALIZAÇÃO DA FESTA DO PIMENTÃO NO NÚCLEO RURAL TAQUARA EM PLANALTINA		A	30.000	30.000	100	2.114	7	967	3	0	0	0	0	967	100	0	0	0	0	0	0
13.392.1100.2483.8389		B		0	0	29.994	100	29.994	100	0	0	0	0	29.994	100	0	0	0	0	0	0

(*) Prioridade da LDO (**) Projeto em andamento (***) Conservação de patrimônio



GOVERNO DO DISTRITO FEDERAL
Secretaria de Estado de Planejamento e Gestão

Demonstrativo Orçamentário/Financeiro por Grupo de Despesa
3º bimestre de 2009

Exercício: 2009
Página: 44
Emitido em: 24/07/2009 09:31:43
Valores em R\$ 1,00

11108 - REGIÃO ADMINISTRATIVA VI - PLANALTINA

Valores em R\$ 1,00																									
Programa de Trabalho	E	P	S	O	F	S	Dotação Inicial	Autorizado	% B/A	Empenhado	% C/B	Liquidado													
												Total	% D/B	Despesas Correntes						Despesas de Capital					
														Pessoal e Enc. Sociais	% E/D	Juros Enc. Dívida	% F/D	Outras	% G/D	Investimento	% H/D	Inversão Financeira	% I/D	Amortizaçã	% J/D
							A	B		C		D		E		F		G		H		I		J	
APOIO A REALIZAÇÃO DA FESTA DA FEIRA DO PRODUTOR NO NÚCLEO RURAL TABATINGA EM PLANALTINA		A					30.000	30.000	100	29.994	100	29.994	100	0	0	0	0	29.994	100	0	0	0	0	0	0
1300		B						490.000	35	99.306	4	388.313	17	0	0	0	0	388.313	40	0	0	0	0	0	0
DIFUSÃO E PROMOÇÃO CULTURAL		A					1.411.810	2.269.330	161	1.220.457	54	979.562	43	0	0	0	0	979.562	100	0	0	0	0	0	0
2007	F	B						350.000	91	20.908	2	32.038	4	0	0	0	0	32.038	89	0	0	0	0	0	0
PROMOÇÃO DE ATIVIDADES CULTURAIS		A					386.540	854.060	221	93.321	11	36.052	4	0	0	0	0	36.052	100	0	0	0	0	0	0
13.392.1300.2007.6391		B						250.000	289	20.908	6	32.038	9	0	0	0	0	32.038	89	0	0	0	0	0	0
PROMOÇÃO DE ATIVIDADES CULTURAIS EM PLANALTINA		A					86.540	354.060	409	93.321	26	36.052	10	0	0	0	0	36.052	100	0	0	0	0	0	0
5463	F	B						50.000	8	78.398	9	274.032	30	0	0	0	0	274.032	34	0	0	0	0	0	0
PROMOÇÃO DE EVENTOS RELIGIOSOS		A					600.000	900.000	150	808.585	90	808.548	90	0	0	0	0	808.548	100	0	0	0	0	0	0
13.392.1300.5463.8558		B						0	0	7.958	4	174.232	87	0	0	0	0	174.232	100	0	0	0	0	0	0
APOIO A REALIZAÇÃO DA FESTA DO DIVINO ESPÍRITO SANTO EM PLANALTINA		A					200.000	200.000	100	174.232	87	174.232	87	0	0	0	0	174.232	100	0	0	0	0	0	0
13.392.1300.5463.8559		B						0	0	0	0	0	0	0	0	0	0	0	0	0	0	0	0	0	0
APOIO A REALIZAÇÃO DA VIA SACRA AO VIVO DE PLANALTINA		A					300.000	550.000	183	534.515	97	534.515	97	0	0	0	0	534.515	100	0	0	0	0	0	0
13.392.1300.5463.8561		B						0	0	20.590	41	49.950	100	0	0	0	0	49.950	100	0	0	0	0	0	0
APOIO A REALIZAÇÃO DA FESTA DE SANTA RITA EM PLANALTINA		A					50.000	50.000	100	49.987	100	49.950	100	0	0	0	0	49.950	100	0	0	0	0	0	0
13.392.1300.5463.8775		B						50.000	0	49.850	100	49.850	100	0	0	0	0	49.850	100	0	0	0	0	0	0

(*) Prioridade da LDO (**) Projeto em andamento (***) Conservação de patrimônio



GOVERNO DO DISTRITO FEDERAL
Secretaria de Estado de Planejamento e Gestão

Demonstrativo Orçamentário/Financeiro por Grupo de Despesa
3º bimestre de 2009

Exercício: 2009
Página: 45
Emitido em: 24/07/2009 09:31:43
Valores em R\$ 1,00

11108 - REGIÃO ADMINISTRATIVA VI - PLANALTINA

Valores em R\$ 1,00																					
Programa de Trabalho	E	P	Dotação Inicial	Autorizado	% B/A	Empenhado	% C/B	Liquidado													
								Total	% D/B	Despesas Correntes						Despesas de Capital					
										Pessoal e Enc. Sociais	% E/D	Juros Enc. Dívida	% F/D	Outras	% G/D	Investimento	% H/D	Inversão Financeira	% I/D	Amortização	% J/D
			A	B		C		D		E		F		G		H		I		J	
(EP) APOIO A FESTA DO DIVINO ESPÍRITO SANTO EM PLANALTINA		A		50.000	0	49.850	100	49.850	100	0	0	0	0	49.850	100	0	0	0	0	0	0
9072	F	B		90.000	28	0	0	82.242	20	0	0	0	0	82.242	61	0	0	0	0	0	0
APOIO À ARTE E À CULTURA		A	325.270	415.270	128	318.552	77	134.962	32	0	0	0	0	134.962	100	0	0	0	0	0	0
13.392.1300.9072.6392		B		90.000	28	0	0	82.242	20	0	0	0	0	82.242	61	0	0	0	0	0	0
APOIO Á ARTE E À CULTURA DA ADMINISTRAÇÃO REGIONAL DE PLANALTINA		A	325.270	415.270	128	318.552	77	134.962	32	0	0	0	0	134.962	100	0	0	0	0	0	0
15		B		0	0	449.414	29	80.048	5	0	0	0	0	2.745	3	77.303	97	0	0	0	0
URBANISMO		A	1.677.933	1.550.413	92	449.414	29	80.048	5	0	0	0	0	2.745	3	77.303	97	0	0	0	0
451		B		0	0	449.414	29	80.048	5	0	0	0	0	2.745	3	77.303	97	0	0	0	0
INFRA-ESTRUTURA URBANA		A	1.620.408	1.550.408	96	449.414	29	80.048	5	0	0	0	0	2.745	3	77.303	97	0	0	0	0
3000		B		0	0	151.595	34	80.048	18	0	0	0	0	2.745	3	77.303	97	0	0	0	0
ADMINISTRANDO NOSSA CIDADE		A	359.744	443.344	123	151.595	34	80.048	18	0	0	0	0	2.745	3	77.303	97	0	0	0	0
3903	F	B		0	0	151.595	34	80.048	18	0	0	0	0	2.745	3	77.303	97	0	0	0	0
REFORMA DE PRÉDIOS E PRÓPRIOS		A	359.744	443.344	123	151.595	34	80.048	18	0	0	0	0	2.745	3	77.303	97	0	0	0	0
15.451.3000.3903.6388		B		0	0	151.595	34	80.048	18	0	0	0	0	2.745	3	77.303	97	0	0	0	0
REFORMA DE PRÉDIOS E PRÓPRIOS EM PLANALTINA		A	359.744	443.344	123	151.595	34	80.048	18	0	0	0	0	2.745	3	77.303	97	0	0	0	0
27		B		150.000	29	301.228	37	268.474	33	0	0	0	0	34.899	11	233.575	73	0	0	0	0
DESPORTO E LAZER		A	513.935	813.935	158	510.569	63	321.997	40	0	0	0	0	39.529	12	282.468	88	0	0	0	0
812		B		0	0	215.424	38	233.575	41	0	0	0	0	0	0	233.575	83	0	0	0	0
DESPORTO COMUNITÁRIO		A	418.770	568.770	136	415.123	73	282.468	50	0	0	0	0	0	0	282.468	100	0	0	0	0
4000		B		0	0	215.424	38	233.575	41	0	0	0	0	0	0	233.575	83	0	0	0	0
ESPORTE : MENTE E CORPO EM EQUILÍBRIO		A	418.770	568.770	136	415.123	73	282.468	50	0	0	0	0	0	0	282.468	100	0	0	0	0
1745	F	B		0	0	49.452	20	150.807	60	0	0	0	0	0	0	150.807	76	0	0	0	0
CONSTRUÇÃO DE		A	250.000	250.000	100	249.152	100	199.699	80	0	0	0	0	0	0	199.699	100	0	0	0	0

(*) Prioridade da LDO (**) Projeto em andamento (***) Conservação de patrimônio



GOVERNO DO DISTRITO FEDERAL
Secretaria de Estado de Planejamento e Gestão

Demonstrativo Orçamentário/Financeiro por Grupo de Despesa
3º bimestre de 2009

Exercício: 2009
Página: 46
Emitido em: 24/07/2009 09:31:43
Valores em R\$ 1,00

11108 - REGIÃO ADMINISTRATIVA VI - PLANALTINA

Valores em R\$ 1000																									
Programa de Trabalho	E	P	S	O	F	S	Dotação Inicial	Autorizado	% B/A	Empenhado	% C/B	Liquidado													
												Total	% D/B	Despesas Correntes						Despesas de Capital					
														Pessoal e Enc. Sociais	% E/D	Juros Enc. Dívida	% F/D	Outras	% G/D	Investimento	% H/D	Inversão Financeira	% I/D	Amortizaçã	% J/D
							A	B		C		D		E		F		G		H		I		J	
QUADRAS POLIESPORTIVAS																									
27.812.4000.1745.8141	B							0	0	0	0	150.807	75	0	0	0	0	0	0	150.807	76	0	0	0	0
CONSTRUÇÃO DE QUADRAS POLIESPORTIVAS NOS NÚCLEOS RURAIS DE PLANALTINA	A						200.000	200.000	100	199.700	100	199.699	100	0	0	0	0	0	0	199.699	100	0	0	0	0
3440	F	B						0	0	165.971	52	82.768	26	0	0	0	0	0	0	82.768	100	0	0	0	0
REFORMA DE QUADRAS DE ESPORTES	A						168.770	318.770	189	165.971	52	82.768	26	0	0	0	0	0	0	82.768	100	0	0	0	0
27.812.4000.3440.6399	B							0	0	165.971	52	82.768	26	0	0	0	0	0	0	82.768	100	0	0	0	0
REFORMA DE QUADRAS DE ESPORTES EM PLANALTINA	A						168.770	318.770	189	165.971	52	82.768	26	0	0	0	0	0	0	82.768	100	0	0	0	0
813	B							150.000	158	85.804	35	34.899	14	0	0	0	0	34.899	88	0	0	0	0	0	0
LAZER	A						95.165	245.165	258	95.446	39	39.529	16	0	0	0	0	39.529	100	0	0	0	0	0	0
1900	B							150.000	158	85.804	35	34.899	14	0	0	0	0	34.899	88	0	0	0	0	0	0
JUVENTUDE E ESPORTES DE MÃOS DADAS COM O FUTURO	A						95.165	245.165	258	95.446	39	39.529	16	0	0	0	0	39.529	100	0	0	0	0	0	0
2033	F	B						150.000	158	85.804	35	34.899	14	0	0	0	0	34.899	88	0	0	0	0	0	0
PROMOÇÃO DE ATIVIDADES DESPORTIVAS	A						95.165	245.165	258	95.446	39	39.529	16	0	0	0	0	39.529	100	0	0	0	0	0	0
27.813.1900.2033.6402	B							150.000	158	85.804	35	34.899	14	0	0	0	0	34.899	88	0	0	0	0	0	0
PROMOÇÃO DE ATIVIDADES DESPORTIVAS EM PLANALTINA	A						95.165	245.165	258	95.446	39	39.529	16	0	0	0	0	39.529	100	0	0	0	0	0	0
Total da Unidade 11108 - REGIÃO ADMINISTRATIVA VI - PLANALTINA	F	B						640.000	11	1.175.185	17	936.396	13	0	0	0	0	620.038	34	316.358	17	0	0	0	0
	A						5.927.463	6.977.463	118	2.870.806	41	1.834.781	26	0	0	0	0	1.469.530	80	365.250	20	0	0	0	0
	T	A					5.957.463	7.007.463	118	2.870.806	41	1.834.781	26	0	0	0	0	1.469.530	80	365.250	20	0	0	0	0

(*) Prioridade da LDO (**) Projeto em andamento (***) Conservação de patrimônio



GOVERNO DO DISTRITO FEDERAL
Secretaria de Estado de Planejamento e Gestão

Demonstrativo Orçamentário/Financeiro por Grupo de Despesa
3º bimestre de 2009

Exercício: 2009
Página: 47
Emitido em: 24/07/2009 09:31:43
Valores em R\$ 1,00

11109 - REGIÃO ADMINISTRATIVA VII - PARANOÁ

Valores em R\$ 1000																							
Programa de Trabalho	E	P	S	O	S	F	Dotação Inicial	Autorizado	% B/A	Empenhado	% C/B	Liquidado											
												Total	% D/B	Despesas Correntes					Despesas de Capital				
														Pessoal e Enc. Sociais	% E/D	Juros Enc. Dívida	% F/D	Outras	% G/D	Investimento	% H/D	Inversão Financeira	% I/D
A	B	C	D	E	F	G	H	I	J														
04		B						0	0	240.047	15	199.892	12	0	0	0	0	191.982	39	7.911	2	0	0
		A	1.641.809	1.641.809	100	670.651	41	488.385	30	0	0	0	0	478.426	98	9.960	2	0	0	0	0		
ADMINISTRAÇÃO 122		B						0	0	240.047	15	199.892	12	0	0	0	0	191.982	39	7.911	2	0	0
		A	1.641.809	1.641.809	100	670.651	41	488.385	30	0	0	0	0	478.426	98	9.960	2	0	0	0	0		
ADMINISTRAÇÃO GERAL		B						0	0	240.047	15	199.892	12	0	0	0	0	191.982	39	7.911	2	0	0
		A	1.641.809	1.641.809	100	670.651	41	488.385	30	0	0	0	0	478.426	98	9.960	2	0	0	0	0		
0100		B						0	0	240.047	15	199.892	12	0	0	0	0	191.982	39	7.911	2	0	0
		A	1.641.809	1.641.809	100	670.651	41	488.385	30	0	0	0	0	478.426	98	9.960	2	0	0	0	0		
APOIO ADMINISTRATIVO		B						0	0	240.047	15	199.892	12	0	0	0	0	191.982	39	7.911	2	0	0
		A	1.641.809	1.641.809	100	670.651	41	488.385	30	0	0	0	0	478.426	98	9.960	2	0	0	0	0		
8517		B						0	0	240.047	15	199.892	12	0	0	0	0	191.982	39	7.911	2	0	0
		A	1.641.809	1.641.809	100	670.651	41	488.385	30	0	0	0	0	478.426	98	9.960	2	0	0	0	0		
MANUTENÇÃO DE SERVIÇOS ADMINISTRATIVOS GERAIS		B						0	0	240.047	15	199.892	12	0	0	0	0	191.982	39	7.911	2	0	0
		A	1.641.809	1.641.809	100	670.651	41	488.385	30	0	0	0	0	478.426	98	9.960	2	0	0	0	0		
04.122.0100.8517.6975		B						0	0	240.047	15	199.892	12	0	0	0	0	191.982	39	7.911	2	0	0
		A	1.641.809	1.641.809	100	670.651	41	488.385	30	0	0	0	0	478.426	98	9.960	2	0	0	0	0		
MANUTENÇÃO DE SERVIÇOS ADMINISTRATIVOS GERAIS DA REGIÃO ADMINISTRATIVA DO PARANOÁ		B						180.000	19	173.766	17	97.749	9	0	0	0	0	97.749	38	0	0	0	0
		A	953.000	1.033.000	108	347.392	34	254.616	25	0	0	0	0	254.616	100	0	0	0	0	0	0		
367		B						0	0	85.682	95	81.790	91	0	0	0	0	81.790	100	0	0	0	0
		A	90.000	90.000	100	85.682	95	81.790	91	0	0	0	0	81.790	100	0	0	0	0	0	0		
EDUCAÇÃO ESPECIAL		B						0	0	85.682	95	81.790	91	0	0	0	0	81.790	100	0	0	0	0
		A	90.000	90.000	100	85.682	95	81.790	91	0	0	0	0	81.790	100	0	0	0	0	0	0		
1300		B						0	0	85.682	95	81.790	91	0	0	0	0	81.790	100	0	0	0	0
		A	90.000	90.000	100	85.682	95	81.790	91	0	0	0	0	81.790	100	0	0	0	0	0	0		
DIFUSÃO E PROMOÇÃO CULTURAL		B						0	0	85.682	95	81.790	91	0	0	0	0	81.790	100	0	0	0	0
		A	90.000	90.000	100	85.682	95	81.790	91	0	0	0	0	81.790	100	0	0	0	0	0	0		
2007		B						0	0	85.682	95	81.790	91	0	0	0	0	81.790	100	0	0	0	0
		A	90.000	90.000	100	85.682	95	81.790	91	0	0	0	0	81.790	100	0	0	0	0	0	0		
PROMOÇÃO DE ATIVIDADES CULTURAIS		B						0	0	85.682	95	81.790	91	0	0	0	0	81.790	100	0	0	0	0
		A	90.000	90.000	100	85.682	95	81.790	91	0	0	0	0	81.790	100	0	0	0	0	0	0		
13.367.1300.2007.8227		B						0	0	85.682	95	81.790	91	0	0	0	0	81.790	100	0	0	0	0
		A	90.000	90.000	100	85.682	95	81.790	91	0	0	0	0	81.790	100	0	0	0	0	0	0		
APOIO AO EVENTO DENOMINADO " 11 FESTVIDA" DO PARANOÁ		B						180.000	21	88.084	9	15.959	2	0	0	0	0	15.959	9	0	0	0	0
		A																					

(*) Prioridade da LDO (**) Projeto em andamento (***) Conservação de patrimônio



GOVERNO DO DISTRITO FEDERAL
Secretaria de Estado de Planejamento e Gestão

Demonstrativo Orçamentário/Financeiro por Grupo de Despesa
3º bimestre de 2009

Exercício: 2009
Página: 48
Emitido em: 24/07/2009 09:31:43
Valores em R\$ 1,00

11109 - REGIÃO ADMINISTRATIVA VII - PARANOÁ

Valores em R\$ 1000																						
Programa de Trabalho	E	P	Dotação Inicial	Autorizado	% B/A	Empenhado	% C/B	Liquidado														
								Total	% D/B	Despesas Correntes						Despesas de Capital						
										Pessoal e Enc. Sociais	% E/D	Juros Enc. Dívida	% F/D	Outras	% G/D	Investimento	% H/D	Inversão Financeira	% I/D	Amortizaçã	% J/D	
			A	B		C		D		E		F		G		H		I		J		
DIFUSÃO CULTURAL		A	863.000	943.000	109	261.710	28	172.826	18	0	0	0	0	172.826	100	0	0	0	0	0	0	
1300		B		180.000	21	88.084	9	15.959	2	0	0	0	0	15.959	9	0	0	0	0	0	0	
DIFUSÃO E PROMOÇÃO CULTURAL		A	863.000	943.000	109	261.710	28	172.826	18	0	0	0	0	172.826	100	0	0	0	0	0	0	
2007	F	B		80.000	10	88.084	11	15.959	2	0	0	0	0	15.959	9	0	0	0	0	0	0	
PROMOÇÃO DE ATIVIDADES CULTURAIS		A	833.000	813.000	98	261.710	32	172.826	21	0	0	0	0	172.826	100	0	0	0	0	0	0	
13.392.1300.2007.6943		B		0	0	6.100	5	15.959	12	0	0	0	0	15.959	16	0	0	0	0	0	0	
PROMOÇÃO DE ATIVIDADES CULTURAIS NO PARANOÁ		A	228.000	128.000	56	108.800	85	102.236	80	0	0	0	0	102.236	100	0	0	0	0	0	0	
13.392.1300.2007.8225		B		0	0	0	0	0	0	0	0	0	0	0	0	0	0	0	0	0	0	
APOIO AO GRÊMIO RECREATIVO ESCOLA DE SAMBA UNIDOS DA VILA PARANOÁ		A	80.000	80.000	100	70.926	89	70.590	88	0	0	0	0	70.590	100	0	0	0	0	0	0	
15		B		-6.000.000	-39	439.323	5	370.157	4	0	0	0	0	0	0	370.157	56	0	0	0	0	
URBANISMO		A	15.212.500	9.212.500	61	880.922	10	662.332	7	0	0	0	0	0	0	662.332	100	0	0	0	0	
451		B		-6.000.000	-39	439.323	5	370.157	4	0	0	0	0	0	0	370.157	56	0	0	0	0	
INFRA-ESTRUTURA URBANA		A	15.212.500	9.212.500	61	880.922	10	662.332	7	0	0	0	0	0	0	662.332	100	0	0	0	0	
0084		B		-6.000.000	-67	439.323	15	366.395	12	0	0	0	0	0	0	366.395	71	0	0	0	0	
URBANIZAÇÃO		A	9.000.000	3.000.000	33	731.538	24	512.948	17	0	0	0	0	0	0	512.948	100	0	0	0	0	
1110	F	B		0	0	439.323	44	366.395	37	0	0	0	0	0	0	366.395	71	0	0	0	0	
EXECUÇÃO DE OBRAS DE URBANIZAÇÃO		A	1.000.000	1.000.000	100	731.538	73	512.948	51	0	0	0	0	0	0	512.948	100	0	0	0	0	
15.451.0084.1110.6946		B		0	0	439.323	44	366.395	37	0	0	0	0	0	0	366.395	71	0	0	0	0	
(* * *) EXECUÇÃO DE OBRAS DE URBANIZAÇÃO NO PARANOÁ		A	1.000.000	1.000.000	100	731.538	73	512.948	51	0	0	0	0	0	0	512.948	100	0	0	0	0	
1318		B		0	0	0	0	3.762	2	0	0	0	0	0	0	3.762	3	0	0	0	0	
REVITALIZAÇÃO DA CIDADE DE BRASÍLIA		A	200.000	200.000	100	149.384	75	149.384	75	0	0	0	0	0	0	149.384	100	0	0	0	0	

(*) Prioridade da LDO (**) Projeto em andamento (***) Conservação de patrimônio



GOVERNO DO DISTRITO FEDERAL
Secretaria de Estado de Planejamento e Gestão

Demonstrativo Orçamentário/Financeiro por Grupo de Despesa
3º bimestre de 2009

Exercício: 2009
Página: 49
Emitido em: 24/07/2009 09:31:44
Valores em R\$ 1,00

11109 - REGIÃO ADMINISTRATIVA VII - PARANOÁ

Valores em R\$ 1000																						
Programa de Trabalho	E	P	O	Dotação Inicial	Autorizado	% B/A	Empenhado	% C/B	Liquidado													
									Total	% D/B	Despesas Correntes						Despesas de Capital					
											Pessoal e Enc. Sociais	% E/D	Juros Enc. Dívida	% F/D	Outras	% G/D	Investimento	% H/D	Inversão Financeira	% I/D	Amortizaçã	% J/D
A	B		C	D		E		F		G		H		I		J						
3938	F	B		0	0	0	0	3.762	2	0	0	0	0	0	0	3.762	3	0	0	0	0	
REVITALIZAÇÃO DE ÁREAS URBANIZADAS		A	200.000	200.000	100	149.384	75	149.384	75	0	0	0	0	0	0	149.384	100	0	0	0	0	
15.451.1318.3938.8524		B		0	0	0	0	3.762	2	0	0	0	0	0	0	3.762	3	0	0	0	0	
REVITALIZAÇÃO DA ÁREA DE LAZER DA QUADRA 25 DO PARANOÁ		A	200.000	200.000	100	149.384	75	149.384	75	0	0	0	0	0	0	149.384	100	0	0	0	0	
18		B		0	0	145.102	48	147.401	49	0	0	0	0	0	0	147.401	100	0	0	0	0	
GESTÃO AMBIENTAL		A	300.000	300.000	100	292.503	98	147.401	49	0	0	0	0	0	0	147.401	100	0	0	0	0	
541		B		0	0	145.102	48	147.401	49	0	0	0	0	0	0	147.401	100	0	0	0	0	
PRESERVAÇÃO E CONSERVAÇÃO AMBIENTAL		A	300.000	300.000	100	292.503	98	147.401	49	0	0	0	0	0	0	147.401	100	0	0	0	0	
4400		B		0	0	145.102	48	147.401	49	0	0	0	0	0	0	147.401	100	0	0	0	0	
CIDADE DOS PARQUES		A	300.000	300.000	100	292.503	98	147.401	49	0	0	0	0	0	0	147.401	100	0	0	0	0	
5183	F	B		0	0	145.102	48	147.401	49	0	0	0	0	0	0	147.401	100	0	0	0	0	
REVITALIZAÇÃO E MANUTENÇÃO DE PARQUES(EP)		A	300.000	300.000	100	292.503	98	147.401	49	0	0	0	0	0	0	147.401	100	0	0	0	0	
18.541.4400.5183.8549		B		0	0	145.102	48	147.401	49	0	0	0	0	0	0	147.401	100	0	0	0	0	
REVITALIZAÇÃO DO PARQUE DO PARANOÁ		A	300.000	300.000	100	292.503	98	147.401	49	0	0	0	0	0	0	147.401	100	0	0	0	0	
27		B		50.000	5	89.704	10	23.574	3	0	0	0	0	23.574	76	0	0	0	0	0	0	
DESPORTO E LAZER		A	964.000	914.000	95	97.054	11	30.924	3	0	0	0	0	30.924	100	0	0	0	0	0	0	
812		B		50.000	11	89.704	22	23.574	6	0	0	0	0	23.574	76	0	0	0	0	0	0	
DESPORTO COMUNITÁRIO		A	464.000	414.000	89	97.054	23	30.924	7	0	0	0	0	30.924	100	0	0	0	0	0	0	
1900		B		0	0	89.704	25	23.574	6	0	0	0	0	23.574	76	0	0	0	0	0	0	
JUVENTUDE E ESPORTES DE MÃOS DADAS COM O FUTURO		A	464.000	364.000	78	97.054	27	30.924	8	0	0	0	0	30.924	100	0	0	0	0	0	0	
2033	F	B		0	0	20.515	8	19.385	8	0	0	0	0	19.385	73	0	0	0	0	0	0	
PROMOÇÃO DE ATIVIDADES		A	349.000	249.000	71	27.865	11	26.735	11	0	0	0	0	26.735	100	0	0	0	0	0	0	

(*) Prioridade da LDO (**) Projeto em andamento (***) Conservação de patrimônio



11109 - REGIÃO ADMINISTRATIVA VII - PARANOÁ

Valores em R\$ 100																								
Programa de Trabalho	E	P	S	O	F	S	Dotação Inicial	Autorizado	% B/A	Empenhado	% C/B	Liquidado												
												Total	% D/B	Despesas Correntes					Despesas de Capital					
														Pessoal e Enc. Sociais	% E/D	Juros Enc. Dívida	% F/D	Outras	% G/D	Investimento	% H/D	Inversão Financeira	% I/D	Amortizaçã
A	B	C	D	E	F	G	H	I	J	K	L	M	N	O	P	Q	R	S	T	U	V	W		
DESPORTIVAS																								
27.812.1900.2033.6942	B							0	0	20.515	8	19.385	8	0	0	0	0	19.385	73	0	0	0	0	
PROMOÇÃO DE ATIVIDADES DESPORTIVAS NO PARANOÁ	A							349.000	71	27.865	11	26.735	11	0	0	0	0	26.735	100	0	0	0	0	
9075	F	B						0	0	69.188	60	4.188	4	0	0	0	0	4.188	100	0	0	0	0	
APOIO AO DESPORTO AMADOR	A							115.000	100	69.188	60	4.188	4	0	0	0	0	4.188	100	0	0	0	0	
27.812.1900.9075.0001	B							0	0	19.188	30	4.188	6	0	0	0	0	4.188	100	0	0	0	0	
APOIO AO DESPORTO AMADOR NO PARANOÁ	A							65.000	100	19.188	30	4.188	6	0	0	0	0	4.188	100	0	0	0	0	
Total da Unidade 11109 - REGIÃO ADMINISTRATIVA VII - PARANOÁ	F	B						-5.770.000	-30	1.087.941	8	838.774	6	0	0	0	0	313.305	20	525.469	33	0	0	
		A						19.071.309	69	2.288.521	17	1.583.659	12	0	0	0	0	763.966	48	819.693	52	0	0	
	T	A						19.071.309	69	2.288.521	17	1.583.659	12	0	0	0	0	763.966	48	819.693	52	0	0	



GOVERNO DO DISTRITO FEDERAL
Secretaria de Estado de Planejamento e Gestão

Demonstrativo Orçamentário/Financeiro por Grupo de Despesa
3º bimestre de 2009

Exercício: 2009
Página: 51
Emitido em: 24/07/2009 09:31:44
Valores em R\$ 1,00

11110 - REGIÃO ADMINISTRATIVA VIII - NÚCLEO BANDEIRANTE

Valores em R\$ 100																					
Programa de Trabalho	E	P	Dotação Inicial	Autorizado	% B/A	Empenhado	% C/B	Liquidado													
								Total	% D/B	Despesas Correntes						Despesas de Capital					
										Pessoal e Enc. Sociais	% E/D	Juros Enc. Dívida	% F/D	Outras	% G/D	Investimento	% H/D	Inversão Financeira	% I/D	Amortizaçã	% J/D
A	B		C	D	E	F	G	H	I	J											
04	B		0	0	173.754	16	205.051	19	0	0	0	0	202.207	45	2.844	1	0	0	0	0	
ADMINISTRAÇÃO	A	1.223.000	1.104.000	90	483.255	44	446.879	40	0	0	0	0	436.041	98	10.838	2	0	0	0	0	
122	B		0	0	173.754	16	205.051	19	0	0	0	0	202.207	45	2.844	1	0	0	0	0	
ADMINISTRAÇÃO GERAL	A	1.104.000	1.104.000	100	483.255	44	446.879	40	0	0	0	0	436.041	98	10.838	2	0	0	0	0	
0100	B		0	0	173.754	16	205.051	19	0	0	0	0	202.207	45	2.844	1	0	0	0	0	
APOIO ADMINISTRATIVO	A	1.104.000	1.104.000	100	483.255	44	446.879	40	0	0	0	0	436.041	98	10.838	2	0	0	0	0	
8517	F B		0	0	173.754	16	205.051	19	0	0	0	0	202.207	45	2.844	1	0	0	0	0	
MANUTENÇÃO DE SERVIÇOS ADMINISTRATIVOS GERAIS	A	1.104.000	1.104.000	100	483.255	44	446.879	40	0	0	0	0	436.041	98	10.838	2	0	0	0	0	
04.122.0100.8517.6448	B		0	0	173.754	16	205.051	19	0	0	0	0	202.207	45	2.844	1	0	0	0	0	
MANUTENÇÃO DE SERVIÇOS ADMINISTRATIVOS GERAIS DA ADMINISTRAÇÃO REGIONAL DO NÚCLEO BANDEIRANTE	A	1.104.000	1.104.000	100	483.255	44	446.879	40	0	0	0	0	436.041	98	10.838	2	0	0	0	0	
13	B		150.000	45	0	0	29.992	7	0	0	0	0	29.992	90	0	0	0	0	0	0	
CULTURA	A	336.500	406.500	121	33.492	8	33.492	8	0	0	0	0	33.492	100	0	0	0	0	0	0	
392	B		150.000	45	0	0	29.992	7	0	0	0	0	29.992	90	0	0	0	0	0	0	
DIFUSÃO CULTURAL	A	336.500	406.500	121	33.492	8	33.492	8	0	0	0	0	33.492	100	0	0	0	0	0	0	
1300	B		150.000	45	0	0	29.992	7	0	0	0	0	29.992	90	0	0	0	0	0	0	
DIFUSÃO E PROMOÇÃO CULTURAL	A	336.500	406.500	121	33.492	8	33.492	8	0	0	0	0	33.492	100	0	0	0	0	0	0	
2007	F B		150.000	49	0	0	0	0	0	0	0	0	0	0	0	0	0	0	0	0	
PROMOÇÃO DE ATIVIDADES CULTURAIS	A	306.500	376.500	123	3.500	1	3.500	1	0	0	0	0	3.500	100	0	0	0	0	0	0	
13.392.1300.2007.6447	B		0	0	0	0	0	0	0	0	0	0	0	0	0	0	0	0	0	0	
PROMOÇÃO DE ATIVIDADES CULTURAIS NO NÚCLEO BANDEIRANTE	A	76.500	76.500	100	3.500	5	3.500	5	0	0	0	0	3.500	100	0	0	0	0	0	0	

(*) Prioridade da LDO (**) Projeto em andamento (***) Conservação de patrimônio



GOVERNO DO DISTRITO FEDERAL
Secretaria de Estado de Planejamento e Gestão

Demonstrativo Orçamentário/Financeiro por Grupo de Despesa
3º bimestre de 2009

Exercício: 2009
Página: 52
Emitido em: 24/07/2009 09:31:44
Valores em R\$ 1,00

11110 - REGIÃO ADMINISTRATIVA VIII - NÚCLEO BANDEIRANTE

Valores em R\$ 1000																									
Programa de Trabalho	E	P	S	O	F	S	Dotação Inicial	Autorizado	% B/A	Empenhado	% C/B	Liquidado													
												Total	% D/B	Despesas Correntes						Despesas de Capital					
														Pessoal e Enc. Sociais	% E/D	Juros Enc. Dívida	% F/D	Outras	% G/D	Investimento	% H/D	Inversão Financeira	% I/D	Amortizaçã	% J/D
							A	B		C		D		E		F		G		H		I		J	
6324	F	B						0	0	0	0	29.992	100	0	0	0	0	29.992	100	0	0	0	0	0	0
REALIZAÇÃO DE EVENTOS CULTURAIS E RELIGIOSOS(EP)		A					30.000	30.000	100	29.992	100	29.992	100	0	0	0	0	29.992	100	0	0	0	0	0	0
13.392.1300.6324.8631		B						0	0	0	0	29.992	100	0	0	0	0	29.992	100	0	0	0	0	0	0
APOIO A REALIZAÇÃO DA VIA SACRA DA PARÓQUIA SÃO JOÃO BOSCO - NÚCLEO BANDEIRANTE		A					30.000	30.000	100	29.992	100	29.992	100	0	0	0	0	29.992	100	0	0	0	0	0	0
15		B						119.000	9	500.385	33	466.923	31	0	0	0	0	3.456	0	463.467	49	0	0	0	0
URBANISMO		A					1.279.000	1.498.000	117	1.220.723	81	944.363	63	0	0	0	0	29.652	3	914.711	97	0	0	0	0
451		B						119.000	37	79.071	18	0	0	0	0	0	0	0	0	0	0	0	0	0	0
INFRA-ESTRUTURA URBANA		A					320.000	439.000	137	241.658	55	162.587	37	0	0	0	0	0	0	162.587	100	0	0	0	0
0084		B						0	0	0	0	0	0	0	0	0	0	0	0	0	0	0	0	0	0
URBANIZAÇÃO		A					300.000	300.000	100	147.995	49	147.995	49	0	0	0	0	0	0	147.995	100	0	0	0	0
1110	F	B						0	0	0	0	0	0	0	0	0	0	0	0	0	0	0	0	0	0
EXECUÇÃO DE OBRAS DE URBANIZAÇÃO		A					300.000	300.000	100	147.995	49	147.995	49	0	0	0	0	0	0	147.995	100	0	0	0	0
15.451.0084.1110.8045		B						0	0	0	0	0	0	0	0	0	0	0	0	0	0	0	0	0	0
CONSTRUÇÃO DE ESTACIONAMENTO NA 3ª AVENIDA DO NÚCLEO BANDEIRANTE		A					150.000	150.000	100	147.995	99	147.995	99	0	0	0	0	0	0	147.995	100	0	0	0	0
4000		B						0	0	0	0	0	0	0	0	0	0	0	0	0	0	0	0	0	0
ESPORTE : MENTE E CORPO EM EQUILÍBRIO		A					20.000	20.000	100	14.592	73	14.592	73	0	0	0	0	0	0	14.592	100	0	0	0	0
3440	F	B						0	0	0	0	0	0	0	0	0	0	0	0	0	0	0	0	0	0
REFORMA DE QUADRAS DE ESPORTES		A					20.000	20.000	100	14.592	73	14.592	73	0	0	0	0	0	0	14.592	100	0	0	0	0
15.451.4000.3440.7870		B						0	0	0	0	0	0	0	0	0	0	0	0	0	0	0	0	0	0
(*) REFORMA COM COBERTURA DA		A					20.000	20.000	100	14.592	73	14.592	73	0	0	0	0	0	0	14.592	100	0	0	0	0

(*) Prioridade da LDO (**) Projeto em andamento (***) Conservação de patrimônio



GOVERNO DO DISTRITO FEDERAL
Secretaria de Estado de Planejamento e Gestão

Demonstrativo Orçamentário/Financeiro por Grupo de Despesa
3º bimestre de 2009

Exercício: 2009
Página: 53
Emitido em: 24/07/2009 09:31:44
Valores em R\$ 1,00

11110 - REGIÃO ADMINISTRATIVA VIII - NÚCLEO BANDEIRANTE

Valores em R\$ 2000																								
Programa de Trabalho	E	P	S	O	F	S	Dotação Inicial	Autorizado	% B/A	Empenhado	% C/B	Liquidado												
												Total	% D/B	Despesas Correntes					Despesas de Capital					
														Pessoal e Enc. Sociais	% E/D	Juros Enc. Dívida	% F/D	Outras	% G/D	Investimento	% H/D	Inversão Financeira	% I/D	Amortizaçã
							A	B		C		D		E	F		G		H		I		J	
QUADRA ESPORTIVA DA PRAÇA CENTRAL DO NÚCLEO BANDEIRANTE																								
452		B						0	0	421.314	40	466.923	44	0	0	0	0	3.456	0	463.467	59	0	0	0
SERVIÇOS URBANOS		A					959.000	1.059.000	110	979.065	92	781.776	74	0	0	0	0	29.652	4	752.124	96	0	0	0
0084		B						0	0	417.858	43	463.467	48	0	0	0	0	0	0	463.467	62	0	0	0
URBANIZAÇÃO		A					820.000	970.000	118	949.413	98	752.124	78	0	0	0	0	0	0	752.124	100	0	0	0
1110		F B						0	0	417.858	43	463.467	48	0	0	0	0	0	0	463.467	62	0	0	0
EXECUÇÃO DE OBRAS DE URBANIZAÇÃO		A					820.000	970.000	118	949.413	98	752.124	78	0	0	0	0	0	0	752.124	100	0	0	0
15.452.0084.1110.6452		B						0	0	417.858	43	463.467	48	0	0	0	0	0	0	463.467	62	0	0	0
EXECUÇÃO DE OBRAS DE URBANIZAÇÃO NO NÚCLEO BANDEIRANTE		A					820.000	970.000	118	949.413	98	752.124	78	0	0	0	0	0	0	752.124	100	0	0	0
0700		B						0	0	3.456	4	3.456	4	0	0	0	0	3.456	12	0	0	0	0	0
CIDADE LIMPA E URBANIZADA - GARANTIA DE BEM ESTAR SOCIAL		A					139.000	89.000	64	29.652	33	29.652	33	0	0	0	0	29.652	100	0	0	0	0	0
8508		F B						0	0	3.456	4	3.456	4	0	0	0	0	3.456	12	0	0	0	0	0
MANUTENÇÃO DE ÁREAS URBANIZADAS E AJARDINADAS		A					139.000	89.000	64	29.652	33	29.652	33	0	0	0	0	29.652	100	0	0	0	0	0
15.452.0700.8508.6449		B						0	0	3.456	4	3.456	4	0	0	0	0	3.456	12	0	0	0	0	0
MANUTENÇÃO DE ÁREAS URBANIZADAS E AJARDINADAS NO NÚCLEO BANDEIRANTE		A					139.000	89.000	64	29.652	33	29.652	33	0	0	0	0	29.652	100	0	0	0	0	0
Total da Unidade 11110 - REGIÃO ADMINISTRATIVA VIII - NÚCLEO BANDEIRANTE	F	B						269.000	9	772.591	25	701.966	22	0	0	0	0	235.655	17	466.311	33	0	0	0
		A					2.969.500	3.139.500	106	1.835.922	58	1.424.734	45	0	0	0	0	499.185	35	925.549	65	0	0	0

(*) Prioridade da LDO (**) Projeto em andamento (***) Conservação de patrimônio



Demonstrativo Orçamentário/Financeiro por Grupo de Despesa
3º bimestre de 2009

Exercício:	2009
-------------------	-------------

Página: 54

Emitido em: 24/07/2009 09:31:44

Valores em R\$ 1,00**11110 - REGIÃO ADMINISTRATIVA VIII - NÚCLEO BANDEIRANTE**

(*) Prioridade da LDO (**) Projeto em andamento (***) Conservação de patrimônio



GOVERNO DO DISTRITO FEDERAL
Secretaria de Estado de Planejamento e Gestão

Demonstrativo Orçamentário/Financeiro por Grupo de Despesa
3º bimestre de 2009

Exercício: 2009
Página: 55
Emitido em: 24/07/2009 09:31:44
Valores em R\$ 1,00

11111 - REGIÃO ADMINISTRATIVA IX - CEILÂNDIA

Valores em R\$ 1,00																									
Programa de Trabalho	E	P	S	O	F	S	Dotação Inicial	Autorizado	% B/A	Empenhado	% C/B	Liquidado													
												Total	% D/B	Despesas Correntes					Despesas de Capital						
														Pessoal e Enc. Sociais	% E/D	Juros Enc. Dívida	% F/D	Outras	% G/D	Investimento	% H/D	Inversão Financeira	% I/D	Amortizaçã	% J/D
							A	B		C		D		E		F		G		H		I		J	
04				B				-270.000	-9	124.912	4	307.402	11	0	0	0	0	299.413	39	7.989	1	0	0	0	0
ADMINISTRAÇÃO				A			2.939.147	2.839.147	97	914.686	32	764.663	27	0	0	0	0	756.674	99	7.989	1	0	0	0	0
122				B				-270.000	-9	124.912	4	307.402	11	0	0	0	0	299.413	39	7.989	1	0	0	0	0
ADMINISTRAÇÃO GERAL				A			2.888.147	2.788.147	97	907.186	33	764.663	27	0	0	0	0	756.674	99	7.989	1	0	0	0	0
0100				B				-270.000	-9	124.912	4	307.402	11	0	0	0	0	299.413	39	7.989	1	0	0	0	0
APOIO ADMINISTRATIVO				A			2.888.147	2.788.147	97	907.186	33	764.663	27	0	0	0	0	756.674	99	7.989	1	0	0	0	0
8517				F B				-270.000	-9	124.912	4	307.402	11	0	0	0	0	299.413	39	7.989	1	0	0	0	0
MANUTENÇÃO DE SERVIÇOS ADMINISTRATIVOS GERAIS				A			2.888.147	2.788.147	97	907.186	33	764.663	27	0	0	0	0	756.674	99	7.989	1	0	0	0	0
04.122.0100.8517.6495				B				-270.000	-9	124.912	4	307.402	11	0	0	0	0	299.413	39	7.989	1	0	0	0	0
MANUTENÇÃO DE SERVIÇOS ADMINISTRATIVOS GERAIS DA REGIÃO ADMINISTRATIVA DE CEILÂNDIA				A			2.888.147	2.788.147	97	907.186	33	764.663	27	0	0	0	0	756.674	99	7.989	1	0	0	0	0
13				B				-170.000	-9	229.978	14	291.253	17	0	0	0	0	291.253	48	0	0	0	0	0	0
CULTURA				A			1.820.000	1.700.000	93	690.540	41	606.020	36	0	0	0	0	606.020	100	0	0	0	0	0	0
392				B				-170.000	-9	229.978	14	291.253	17	0	0	0	0	291.253	48	0	0	0	0	0	0
DIFUSÃO CULTURAL				A			1.820.000	1.700.000	93	690.540	41	606.020	36	0	0	0	0	606.020	100	0	0	0	0	0	0
1300				B				-170.000	-9	229.978	14	291.253	17	0	0	0	0	291.253	48	0	0	0	0	0	0
DIFUSÃO E PROMOÇÃO CULTURAL				A			1.820.000	1.700.000	93	690.540	41	606.020	36	0	0	0	0	606.020	100	0	0	0	0	0	0
2007				F B				-250.000	-14	149.978	10	291.253	19	0	0	0	0	291.253	48	0	0	0	0	0	0
PROMOÇÃO DE ATIVIDADES CULTURAIS				A			1.740.000	1.540.000	89	610.540	40	606.020	39	0	0	0	0	606.020	100	0	0	0	0	0	0
13.392.1300.2007.6501				B				0	0	0	0	141.275	19	0	0	0	0	141.275	31	0	0	0	0	0	0
PROMOÇÃO DE ATIVIDADES CULTURAIS EM CEILÂNDIA				A			810.000	760.000	94	460.562	61	456.042	60	0	0	0	0	456.042	100	0	0	0	0	0	0
13.392.1300.2007.8777				B				0	0	149.978	100	149.978	100	0	0	0	0	149.978	100	0	0	0	0	0	0
APOIO AO DIA DO				A				150.000	0	149.978	100	149.978	100	0	0	0	0	149.978	100	0	0	0	0	0	0

(*) Prioridade da LDO (**) Projeto em andamento (***) Conservação de patrimônio



GOVERNO DO DISTRITO FEDERAL
Secretaria de Estado de Planejamento e Gestão

Demonstrativo Orçamentário/Financeiro por Grupo de Despesa
3º bimestre de 2009

Exercício: 2009
Página: 56
Emitido em: 24/07/2009 09:31:44
Valores em R\$ 1,00

11111 - REGIÃO ADMINISTRATIVA IX - CEILÂNDIA

Valores em R\$ 1000																					
Programa de Trabalho	E S F	P O S	Dotação Inicial A	Autorizado B	% B/A	Empenhado C	% C/B	Liquidado													
								Total D	% D/B	Despesas Correntes						Despesas de Capital					
										Pessoal e Enc. Sociais E	% E/D	Juros Enc. Dívida F	% F/D	Outras G	% G/D	Investimento H	% H/D	Inversão Financeira I	% I/D	Amortizaçã J	% J/D
TRABALHADOR AVIVADO DE CEILÂNDIA (EP)																					
15		B		-15.000	0	439.817	12	639.312	17	0	0	0	0	100.372	11	538.940	61	0	0	0	0
URBANISMO		A	3.868.000	3.683.000	95	1.451.419	39	879.846	24	0	0	0	0	340.906	39	538.940	61	0	0	0	0
451		B		75.000	3	439.817	15	538.940	19	0	0	0	0	0	0	538.940	100	0	0	0	0
INFRA-ESTRUTURA URBANA		A	2.908.000	2.838.000	98	1.110.513	39	538.940	19	0	0	0	0	0	0	538.940	100	0	0	0	0
0084		B		200.000	9	439.817	19	538.940	24	0	0	0	0	0	0	538.940	100	0	0	0	0
URBANIZAÇÃO		A	2.200.000	2.290.000	104	1.110.513	48	538.940	24	0	0	0	0	0	0	538.940	100	0	0	0	0
1110	F	B		250.000	12	439.817	20	538.940	24	0	0	0	0	0	0	538.940	100	0	0	0	0
EXECUÇÃO DE OBRAS DE URBANIZAÇÃO		A	2.065.000	2.220.000	108	1.110.513	50	538.940	24	0	0	0	0	0	0	538.940	100	0	0	0	0
15.451.0084.1110.6948		B		300.000	21	439.817	27	538.940	33	0	0	0	0	0	0	538.940	100	0	0	0	0
EXECUÇÃO DE OBRAS DE URBANIZAÇÃO EM CEILÂNDIA		A	1.410.000	1.620.000	115	1.110.513	69	538.940	33	0	0	0	0	0	0	538.940	100	0	0	0	0
452		B		-85.000	-9	0	0	100.372	12	0	0	0	0	100.372	29	0	0	0	0	0	0
SERVIÇOS URBANOS		A	935.000	825.000	88	340.906	41	340.906	41	0	0	0	0	340.906	100	0	0	0	0	0	0
0700		B		-20.000	-4	0	0	100.372	20	0	0	0	0	100.372	29	0	0	0	0	0	0
CIDADE LIMPA E URBANIZADA - GARANTIA DE BEM ESTAR SOCIAL		A	520.000	500.000	96	340.906	68	340.906	68	0	0	0	0	340.906	100	0	0	0	0	0	0
8508	F	B		-20.000	-4	0	0	100.372	20	0	0	0	0	100.372	29	0	0	0	0	0	0
MANUTENÇÃO DE ÁREAS URBANIZADAS E AJARDINADAS		A	520.000	500.000	96	340.906	68	340.906	68	0	0	0	0	340.906	100	0	0	0	0	0	0
15.452.0700.8508.6496		B		-20.000	-4	0	0	100.372	20	0	0	0	0	100.372	29	0	0	0	0	0	0
MANUTENÇÃO DE ÁREAS URBANIZADAS E AJARDINADAS EM CEILÂNDIA		A	520.000	500.000	96	340.906	68	340.906	68	0	0	0	0	340.906	100	0	0	0	0	0	0
25		B		-20.000	-5	0	0	55.563	14	0	0	0	0	55.563	75	0	0	0	0	0	0
ENERGIA		A	420.432	400.432	95	135.000	34	73.847	18	0	0	0	0	73.847	100	0	0	0	0	0	0

(*) Prioridade da LDO (**) Projeto em andamento (***) Conservação de patrimônio



GOVERNO DO DISTRITO FEDERAL
Secretaria de Estado de Planejamento e Gestão

Demonstrativo Orçamentário/Financeiro por Grupo de Despesa
3º bimestre de 2009

Exercício: 2009
Página: 57
Emitido em: 24/07/2009 09:31:44
Valores em R\$ 1,00

11111 - REGIÃO ADMINISTRATIVA IX - CEILÂNDIA

Valores em R\$ 1,00																									
Programa de Trabalho	E	P	S	O	F	S	Dotação Inicial	Autorizado	% B/A	Empenhado	% C/B	Liquidado													
												Total	% D/B	Despesas Correntes						Despesas de Capital					
														Pessoal e Enc. Sociais	% E/D	Juros Enc. Dívida	% F/D	Outras	% G/D	Investimento	% H/D	Inversão Financeira	% I/D	Amortizaçã	% J/D
							A	B		C		D		E		F		G		H		I		J	
451		B						-20.000	-5	0	0	55.563	14	0	0	0	0	55.563	75	0	0	0	0	0	0
INFRA-ESTRUTURA URBANA		A					420.432	400.432	95	135.000	34	73.847	18	0	0	0	0	73.847	100	0	0	0	0	0	0
3100		B						-20.000	-6	0	0	55.563	18	0	0	0	0	55.563	75	0	0	0	0	0	0
ILUMINANDO O DISTRITO FEDERAL		A					320.432	300.432	94	135.000	45	73.847	25	0	0	0	0	73.847	100	0	0	0	0	0	0
8873		F		B				0	0	0	0	55.563	18	0	0	0	0	55.563	75	0	0	0	0	0	0
MANUTENÇÃO DO SISTEMA DE ILUMINAÇÃO		A					300.432	300.432	100	135.000	45	73.847	25	0	0	0	0	73.847	100	0	0	0	0	0	0
25.451.3100.8873.0002		B						0	0	0	0	55.563	18	0	0	0	0	55.563	75	0	0	0	0	0	0
MANUTENÇÃO DO SISTEMA DE ILUMINAÇÃO PÚBLICA EM CEILÂNDIA		A					300.432	300.432	100	135.000	45	73.847	25	0	0	0	0	73.847	100	0	0	0	0	0	0
08		B						0	0	0	0	12.599	4	0	0	0	0	12.599	100	0	0	0	0	0	0
ASSISTÊNCIA SOCIAL		A					338.000	338.000	100	12.599	4	12.599	4	0	0	0	0	12.599	100	0	0	0	0	0	0
244		B						0	0	0	0	12.599	4	0	0	0	0	12.599	100	0	0	0	0	0	0
ASSISTÊNCIA COMUNITÁRIA		A					338.000	338.000	100	12.599	4	12.599	4	0	0	0	0	12.599	100	0	0	0	0	0	0
1500		B						0	0	0	0	12.599	9	0	0	0	0	12.599	100	0	0	0	0	0	0
FORTEALECIMENTO DAS FAMÍLIAS DE BAIXA RENDA		A					148.000	148.000	100	12.599	9	12.599	9	0	0	0	0	12.599	100	0	0	0	0	0	0
2094		S		B				0	0	0	0	12.599	9	0	0	0	0	12.599	100	0	0	0	0	0	0
PROMOÇÃO DE ASSISTÊNCIA SOCIAL COMUNITÁRIA		A					148.000	148.000	100	12.599	9	12.599	9	0	0	0	0	12.599	100	0	0	0	0	0	0
08.244.1500.2094.7880		B						0	0	0	0	12.599	9	0	0	0	0	12.599	100	0	0	0	0	0	0
PROMOÇÃO DE ASSISTÊNCIA SOCIAL COMUNITÁRIA EM CEILÂNDIA		A					148.000	148.000	100	12.599	9	12.599	9	0	0	0	0	12.599	100	0	0	0	0	0	0
Total da Unidade 11111 - REGIÃO ADMINISTRATIVA IX - CEILÂNDIA	F	B						-433.868	-4	794.707	7	1.293.530	12	0	0	0	0	746.601	32	546.929	24	0	0	0	0
		A					11.225.447	10.741.579	96	3.219.795	30	2.324.376	22	0	0	0	0	1.777.447	76	546.929	24	0	0	0	0
	S	B						0	0	0	0	12.599	4	0	0	0	0	12.599	100	0	0	0	0	0	0

(*) Prioridade da LDO (**) Projeto em andamento (***) Conservação de patrimônio



Exercício:	2009
Página:	58
Emitido em:	24/07/2009 09:31:44
	Valores em R\$ 1,00

Valores em R\$ 1,00

Valores em R\$ 1000																					
Programa de Trabalho	E S F	P O S	Dotação Inicial A	Autorizado B	% B/A	Empenhado C	% C/B	Liquidado													
								Total D	% D/B	Despesas Correntes						Despesas de Capital					
										Pessoal e Enc. Sociais E	% E/D	Juros Enc. Dívida F	% F/D	Outras G	% G/D	Investimento H	% H/D	Inversão Financeira I	% I/D	Amortizaçã J	% J/D
		A	338.000	338.000	100	12.599	4	12.599	4	0	0	0	0	12.599	100	0	0	0	0	0	0
	T	A	11.563.447	11.079.579	96	3.232.394	29	2.336.975	21	0	0	0	0	1.790.046	77	546.929	23	0	0	0	0

(*) Prioridade da LDO (**) Projeto em andamento (***) Conservação de patrimônio



GOVERNO DO DISTRITO FEDERAL
Secretaria de Estado de Planejamento e Gestão

Demonstrativo Orçamentário/Financeiro por Grupo de Despesa
3º bimestre de 2009

Exercício: 2009
Página: 59
Emitido em: 24/07/2009 09:31:44
Valores em R\$ 1,00

11112 - REGIÃO ADMINISTRATIVA X - GUARÁ

Valores em R\$ 1000																					
Programa de Trabalho	E	P	Dotação Inicial	Autorizado	% B/A	Empenhado	% C/B	Liquidado													
								Total	% D/B	Despesas Correntes						Despesas de Capital					
										Pessoal e Enc. Sociais	% E/D	Juros Enc. Dívida	% F/D	Outras	% G/D	Investimento	% H/D	Inversão Financeira	% I/D	Amortizaçã	% J/D
			A	B		C		D		E		F		G		H		I		J	
04		B		30.000	2	308.130	19	161.190	10	0	0	0	0	128.150	34	33.040	9	0	0	0	0
ADMINISTRAÇÃO		A	1.760.370	1.626.370	92	611.951	38	379.959	23	0	0	0	0	342.806	90	37.153	10	0	0	0	0
122		B		30.000	2	256.885	18	131.635	9	0	0	0	0	98.595	31	33.040	10	0	0	0	0
ADMINISTRAÇÃO GERAL		A	1.579.370	1.445.370	92	521.706	36	315.281	22	0	0	0	0	278.128	88	37.153	12	0	0	0	0
0100		B		30.000	2	256.885	19	131.635	10	0	0	0	0	98.595	31	33.040	10	0	0	0	0
APOIO ADMINISTRATIVO		A	1.379.370	1.384.370	100	521.706	38	315.281	23	0	0	0	0	278.128	88	37.153	12	0	0	0	0
8517	F	B		30.000	2	256.885	19	131.635	10	0	0	0	0	98.595	31	33.040	10	0	0	0	0
MANUTENÇÃO DE SERVIÇOS ADMINISTRATIVOS GERAIS		A	1.379.370	1.384.370	100	521.706	38	315.281	23	0	0	0	0	278.128	88	37.153	12	0	0	0	0
04.122.0100.8517.6560		B		30.000	2	256.885	19	131.635	10	0	0	0	0	98.595	31	33.040	10	0	0	0	0
MANUTENÇÃO DE SERVIÇOS ADMINISTRATIVOS GERAIS DA REGIÃO ADMINISTRATIVA DO GUARÁ		A	1.379.370	1.384.370	100	521.706	38	315.281	23	0	0	0	0	278.128	88	37.153	12	0	0	0	0
421		B		0	0	51.245	28	29.555	16	0	0	0	0	29.555	46	0	0	0	0	0	0
CUSTÓDIA E REINTEGRAÇÃO SOCIAL		A	181.000	181.000	100	90.245	50	64.678	36	0	0	0	0	64.678	100	0	0	0	0	0	0
1501		B		0	0	51.245	28	29.555	16	0	0	0	0	29.555	46	0	0	0	0	0	0
DEFESA E GARANTIA DOS DIREITOS HUMANOS		A	181.000	181.000	100	90.245	50	64.678	36	0	0	0	0	64.678	100	0	0	0	0	0	0
2426	F	B		0	0	51.245	28	29.555	16	0	0	0	0	29.555	46	0	0	0	0	0	0
MANUTENÇÃO DO PROGRAMA REINTEGRA CIDADÃO		A	181.000	181.000	100	90.245	50	64.678	36	0	0	0	0	64.678	100	0	0	0	0	0	0
04.421.1501.2426.0013		B		0	0	51.245	28	29.555	16	0	0	0	0	29.555	46	0	0	0	0	0	0
MANUTENÇÃO DO PROGRAMA REINTEGRA CIDADÃO NO GUARÁ		A	181.000	181.000	100	90.245	50	64.678	36	0	0	0	0	64.678	100	0	0	0	0	0	0
13		B		-21.000	-13	16.118	11	68.183	48	0	0	0	0	59.783	87	8.400	12	0	0	0	0
CULTURA		A	162.000	141.000	87	87.450	62	68.903	49	0	0	0	0	60.503	88	8.400	12	0	0	0	0

(*) Prioridade da LDO (**) Projeto em andamento (***) Conservação de patrimônio



GOVERNO DO DISTRITO FEDERAL
Secretaria de Estado de Planejamento e Gestão

Demonstrativo Orçamentário/Financeiro por Grupo de Despesa
3º bimestre de 2009

Exercício: 2009
Página: 60
Emitido em: 24/07/2009 09:31:45
Valores em R\$ 1,00

11112 - REGIÃO ADMINISTRATIVA X - GUARÁ

Valores em R\$ 1,00																					
Programa de Trabalho	E	P	Dotação Inicial	Autorizado	% B/A	Empenhado	% C/B	Liquidado													
								Total	% D/B	Despesas Correntes						Despesas de Capital					
										Pessoal e Enc. Sociais	% E/D	Juros Enc. Dívida	% F/D	Outras	% G/D	Investimento	% H/D	Inversão Financeira	% I/D	Amortizaçã	% J/D
A	B		C	D	E	F	G	H	I	J											
392	B		-21.000	-13	16.118	11	68.183	48	0	0	0	0	59.783	87	8.400	12	0	0	0	0	
DIFUSÃO CULTURAL	A	162.000	141.000	87	87.450	62	68.903	49	0	0	0	0	60.503	88	8.400	12	0	0	0	0	
1300	B		-21.000	-13	16.118	11	68.183	48	0	0	0	0	59.783	87	8.400	12	0	0	0	0	
DIFUSÃO E PROMOÇÃO CULTURAL	A	162.000	141.000	87	87.450	62	68.903	49	0	0	0	0	60.503	88	8.400	12	0	0	0	0	
2007	F	B	5.000	4	16.118	14	68.183	58	0	0	0	0	59.783	87	8.400	12	0	0	0	0	
PROMOÇÃO DE ATIVIDADES CULTURAIS	A	112.000	117.000	104	87.450	75	68.903	59	0	0	0	0	60.503	88	8.400	12	0	0	0	0	
13.392.1300.2007.6559	B		5.000	4	16.118	14	68.183	58	0	0	0	0	59.783	87	8.400	12	0	0	0	0	
PROMOÇÃO DE ATIVIDADES CULTURAIS NO GUARÁ	A	112.000	117.000	104	87.450	75	68.903	59	0	0	0	0	60.503	88	8.400	12	0	0	0	0	
15	B		65.000	2	58.055	2	0	0	0	0	0	0	0	0	0	0	0	0	0	0	
URBANISMO	A	3.623.000	3.642.000	101	59.133	2	1.078	0	0	0	0	0	1.078	100	0	0	0	0	0	0	
452	B		0	0	0	0	0	0	0	0	0	0	0	0	0	0	0	0	0	0	
SERVIÇOS URBANOS	A	213.000	93.000	44	1.078	1	1.078	1	0	0	0	0	1.078	100	0	0	0	0	0	0	
0700	B		0	0	0	0	0	0	0	0	0	0	0	0	0	0	0	0	0	0	
CIDADE LIMPA E URBANIZADA - GARANTIA DE BEM ESTAR SOCIAL	A	193.000	73.000	38	1.078	1	1.078	1	0	0	0	0	1.078	100	0	0	0	0	0	0	
8508	F	B	0	0	0	0	0	0	0	0	0	0	0	0	0	0	0	0	0	0	
MANUTENÇÃO DE ÁREAS URBANIZADAS E AJARDINADAS	A	193.000	73.000	38	1.078	1	1.078	1	0	0	0	0	1.078	100	0	0	0	0	0	0	
15.452.0700.8508.6555	B		0	0	0	0	0	0	0	0	0	0	0	0	0	0	0	0	0	0	
MANUTENÇÃO DE ÁREAS URBANIZADAS E AJARDINADAS DO GUARÁ	A	193.000	73.000	38	1.078	1	1.078	1	0	0	0	0	1.078	100	0	0	0	0	0	0	
27	B		-35.000	-9	28.846	8	7.030	2	0	0	0	0	4.590	39	2.440	21	0	0	0	0	
DESPORTO E LAZER	A	370.630	360.630	97	34.954	10	11.802	3	0	0	0	0	8.642	73	3.160	27	0	0	0	0	
812	B		-35.000	-50	28.846	48	7.030	12	0	0	0	0	4.590	39	2.440	21	0	0	0	0	
DESPORTO	A	70.630	60.630	86	34.954	58	11.802	19	0	0	0	0	8.642	73	3.160	27	0	0	0	0	

(*) Prioridade da LDO (**) Projeto em andamento (***) Conservação de patrimônio



11112 - REGIÃO ADMINISTRATIVA X - GUARÁ

Valores em R\$ 1000																					
Programa de Trabalho	E S O F S	P O S	Dotação Inicial A	Autorizado B	% B/A	Empenhado C	% C/B	Liquidado													
								Total D	% D/B	Despesas Correntes						Despesas de Capital					
										Pessoal e Enc. Sociais E	% E/D	Juros Enc. Dívida F	% F/D	Outras G	% G/D	Investimento H	% H/D	Inversão Financeira I	% I/D	Amortizaçã J	% J/D
COMUNITÁRIO																					
1900		B		-35.000	-50	28.846	48	7.030	12	0	0	0	0	4.590	39	2.440	21	0	0	0	0
JUVENTUDE E ESPORTES DE MÃOS DADAS COM O FUTURO		A	70.630	60.630	86	34.954	58	11.802	19	0	0	0	0	8.642	73	3.160	27	0	0	0	0
2033		F B		-35.000	-50	28.846	48	7.030	12	0	0	0	0	4.590	39	2.440	21	0	0	0	0
PROMOÇÃO DE ATIVIDADES DESPORTIVAS		A	70.630	60.630	86	34.954	58	11.802	19	0	0	0	0	8.642	73	3.160	27	0	0	0	0
27.812.1900.2033.6558		B		-35.000	-50	28.846	48	7.030	12	0	0	0	0	4.590	39	2.440	21	0	0	0	0
PROMOÇÃO DE ATIVIDADES DESPORTIVAS NO GUARÁ		A	70.630	60.630	86	34.954	58	11.802	19	0	0	0	0	8.642	73	3.160	27	0	0	0	0
Total da Unidade 11112 - REGIÃO ADMINISTRATIVA X - GUARÁ	F	B		39.000	1	411.150	7	236.403	4	0	0	0	0	192.523	42	43.880	10	0	0	0	0
		A	6.006.000	5.860.000	98	793.488	14	461.742	8	0	0	0	0	413.029	89	48.713	11	0	0	0	0
	T	A	6.006.000	5.860.000	98	793.488	14	461.742	8	0	0	0	0	413.029	89	48.713	11	0	0	0	0

(*) Prioridade da LDO (**) Projeto em andamento (***) Conservação de patrimônio



GOVERNO DO DISTRITO FEDERAL
Secretaria de Estado de Planejamento e Gestão

Demonstrativo Orçamentário/Financeiro por Grupo de Despesa
3º bimestre de 2009

Exercício: 2009
Página: 62
Emitido em: 24/07/2009 09:31:45
Valores em R\$ 1,00

11113 - REGIÃO ADMINISTRATIVA XI - CRUZEIRO

Valores em R\$ 1000																					
Programa de Trabalho	E	P	Dotação Inicial	Autorizado	% B/A	Empenhado	% C/B	Liquidado													
								Total	% D/B	Despesas Correntes						Despesas de Capital					
										Pessoal e Enc. Sociais	% E/D	Juros Enc. Dívida	% F/D	Outras	% G/D	Investimento	% H/D	Inversão Financeira	% I/D	Amortizaçã	% J/D
			A	B		C		D		E		F		G		H		I		J	
04		B		0	0	108.516	13	107.704	13	0	0	0	0	106.502	34	1.202	0	0	0	0	0
ADMINISTRAÇÃO		A	819.600	819.600	100	327.324	40	313.489	38	0	0	0	0	303.441	97	10.048	3	0	0	0	0
122		B		0	0	87.018	13	86.207	13	0	0	0	0	85.005	33	1.202	0	0	0	0	0
ADMINISTRAÇÃO GERAL		A	651.086	651.086	100	270.771	42	256.938	39	0	0	0	0	246.890	96	10.048	4	0	0	0	0
0100		B		0	0	87.018	13	86.207	13	0	0	0	0	85.005	33	1.202	0	0	0	0	0
APOIO ADMINISTRATIVO		A	651.086	651.086	100	270.771	42	256.938	39	0	0	0	0	246.890	96	10.048	4	0	0	0	0
8517	F	B		0	0	87.018	13	86.207	13	0	0	0	0	85.005	33	1.202	0	0	0	0	0
MANUTENÇÃO DE SERVIÇOS ADMINISTRATIVOS GERAIS		A	651.086	651.086	100	270.771	42	256.938	39	0	0	0	0	246.890	96	10.048	4	0	0	0	0
04.122.0100.8517.6577		B		0	0	87.018	13	86.207	13	0	0	0	0	85.005	33	1.202	0	0	0	0	0
MANUTENÇÃO DE SERVIÇOS ADMINISTRATIVOS GERAIS DA ADMINISTRAÇÃO REGIONAL DO CRUZEIRO		A	651.086	651.086	100	270.771	42	256.938	39	0	0	0	0	246.890	96	10.048	4	0	0	0	0
421		B		0	0	21.498	13	21.497	13	0	0	0	0	21.497	38	0	0	0	0	0	0
CUSTÓDIA E REINTEGRAÇÃO SOCIAL		A	168.514	168.514	100	56.553	34	56.551	34	0	0	0	0	56.551	100	0	0	0	0	0	0
1501		B		0	0	21.498	13	21.497	13	0	0	0	0	21.497	38	0	0	0	0	0	0
DEFESA E GARANTIA DOS DIREITOS HUMANOS		A	168.514	168.514	100	56.553	34	56.551	34	0	0	0	0	56.551	100	0	0	0	0	0	0
2426	F	B		0	0	21.498	13	21.497	13	0	0	0	0	21.497	38	0	0	0	0	0	0
MANUTENÇÃO DO PROGRAMA REINTEGRA CIDADÃO		A	168.514	168.514	100	56.553	34	56.551	34	0	0	0	0	56.551	100	0	0	0	0	0	0
04.421.1501.2426.0006		B		0	0	21.498	13	21.497	13	0	0	0	0	21.497	38	0	0	0	0	0	0
MANUTENÇÃO DO PROGRAMA REINTEGRA CIDADÃO NO CRUZEIRO		A	168.514	168.514	100	56.553	34	56.551	34	0	0	0	0	56.551	100	0	0	0	0	0	0
Total da Unidade	F	B		0	0	257.338	15	107.704	6	0	0	0	0	106.502	34	1.202	0	0	0	0	0

(*) Prioridade da LDO (**) Projeto em andamento (***) Conservação de patrimônio



11113 - REGIÃO ADMINISTRATIVA XI - CRUZEIRO

Programa de Trabalho	E S F	P O S	Dotação Inicial A	Autorizado B	% B/A	Empenhado C	% C/B	Liquidado													
								Total D	% D/B	Despesas Correntes						Despesas de Capital					
										Pessoal e Enc. Sociais E	% E/D	Juros Enc. Dívida F	% F/D	Outras G	% G/D	Investimento H	% H/D	Inversão Financeira I	% I/D	Amortizaçã J	% J/D
11113 - REGIÃO ADMINISTRATIVA XI - CRUZEIRO																					
	A		1.724.600	1.724.600	100	476.146	28	313.489	18	0	0	0	0	303.441	97	10.048	3	0	0	0	0
	T	A	1.724.600	1.724.600	100	476.146	28	313.489	18	0	0	0	0	303.441	97	10.048	3	0	0	0	0



GOVERNO DO DISTRITO FEDERAL
Secretaria de Estado de Planejamento e Gestão

Demonstrativo Orçamentário/Financeiro por Grupo de Despesa
3º bimestre de 2009

Exercício: 2009
Página: 64
Emitido em: 24/07/2009 09:31:45
Valores em R\$ 1,00

11114 - REGIÃO ADMINISTRATIVA XII - SAMAMBAIA

Programa de Trabalho	E	P	Dotação Inicial	Autorizado	% B/A	Empenhado	% C/B	Liquidado													
								Despesas Correntes								Despesas de Capital					
								Total	% D/B	Pessoal e Enc. Sociais	% E/D	Juros Enc. Dívida	% F/D	Outras	% G/D	Investimento	% H/D	Inversão Financeira	% I/D	Amortizaçã	% J/D
			A	B		C				E		F		G		H		I		J	
04	B			-9.900	-1	277.148	18	315.820	21	0	0	0	0	108.067	24	207.753	47	0	0	0	0
ADMINISTRAÇÃO	A		1.294.755	1.524.855	118	616.446	40	443.785	29	0	0	0	0	236.032	53	207.753	47	0	0	0	0
122	B			-9.900	-1	277.148	18	315.820	21	0	0	0	0	108.067	24	207.753	47	0	0	0	0
ADMINISTRAÇÃO GERAL	A		1.294.755	1.524.855	118	616.446	40	443.785	29	0	0	0	0	236.032	53	207.753	47	0	0	0	0
0084	B			-9.900	-5	0	0	147.950	72	0	0	0	0	0	0	147.950	100	0	0	0	0
URBANIZAÇÃO	A		215.000	205.100	95	147.950	72	147.950	72	0	0	0	0	0	0	147.950	100	0	0	0	0
1110	F B			0	0	0	0	147.950	72	0	0	0	0	0	0	147.950	100	0	0	0	0
EXECUÇÃO DE OBRAS DE URBANIZAÇÃO	A		205.000	205.000	100	147.950	72	147.950	72	0	0	0	0	0	0	147.950	100	0	0	0	0
04.122.0084.1110.7929	B			0	0	0	0	147.950	72	0	0	0	0	0	0	147.950	100	0	0	0	0
RECUPERAÇÃO DE ABRIGOS PARA PASSAGEIROS DE ÔNIBUS EM SAMAMBAIA	A		205.000	205.000	100	147.950	72	147.950	72	0	0	0	0	0	0	147.950	100	0	0	0	0
0100	B			0	0	127.641	12	108.067	10	0	0	0	0	108.067	46	0	0	0	0	0	0
APOIO ADMINISTRATIVO	A		1.036.755	1.036.755	100	318.988	31	236.032	23	0	0	0	0	236.032	100	0	0	0	0	0	0
8517	F B			0	0	127.641	12	108.067	10	0	0	0	0	108.067	46	0	0	0	0	0	0
MANUTENÇÃO DE SERVIÇOS ADMINISTRATIVOS GERAIS	A		1.036.755	1.036.755	100	318.988	31	236.032	23	0	0	0	0	236.032	100	0	0	0	0	0	0
04.122.0100.8517.6616	B			0	0	127.641	12	108.067	10	0	0	0	0	108.067	46	0	0	0	0	0	0
MANUTENÇÃO DE SERVIÇOS ADMINISTRATIVOS GERAIS DA ADMINISTRAÇÃO REGIONAL DE SAMAMBAIA	A		1.036.755	1.036.755	100	318.988	31	236.032	23	0	0	0	0	236.032	100	0	0	0	0	0	0
3000	B			0	0	149.508	53	59.803	21	0	0	0	0	0	0	59.803	100	0	0	0	0
ADMINISTRANDO NOSSA CIDADE	A		43.000	283.000	658	149.508	53	59.803	21	0	0	0	0	0	0	59.803	100	0	0	0	0
1537	F B			0	0	149.508	53	59.803	21	0	0	0	0	0	0	59.803	100	0	0	0	0
REFORMA DE EDIFÍCIO SEDE	A		43.000	283.000	658	149.508	53	59.803	21	0	0	0	0	0	0	59.803	100	0	0	0	0
04.122.3000.1537.6614	B			0	0	149.508	53	59.803	21	0	0	0	0	0	0	59.803	100	0	0	0	0

(*) Prioridade da LDO (**) Projeto em andamento (***) Conservação de patrimônio



GOVERNO DO DISTRITO FEDERAL
Secretaria de Estado de Planejamento e Gestão

Demonstrativo Orçamentário/Financeiro por Grupo de Despesa
3º bimestre de 2009

Exercício: 2009
Página: 65
Emitido em: 24/07/2009 09:31:45
Valores em R\$ 1,00

11114 - REGIÃO ADMINISTRATIVA XII - SAMAMBAIA

Valores em R\$ 1000																						
Programa de Trabalho	E S F	P O S	Dotação Inicial A	Autorizado B	% B/A	Empenhado C	% C/B	Liquidado														
								Total D	% D/B	Despesas Correntes						Despesas de Capital						
										Pessoal e Enc. Sociais E	% E/D	Juros Enc. Dívida F	% F/D	Outras G	% G/D	Investimento H	% H/D	Inversão Financeira I	% I/D	Amortizaçã J	% J/D	
REFORMA E AMPLIAÇÃO DO EDIFÍCIO SEDE DA ADMINISTRAÇÃO REGIONAL DE SAMAMBAIA		A	43.000	283.000	658	149.508	53	59.803	21	0	0	0	0	0	0	59.803	100	0	0	0	0	
13		B		30.000	2	26.717	2	117.648	8	0	0	0	0	117.648	36	0	0	0	0	0	0	
CULTURA		A	1.730.000	1.485.000	86	355.299	24	331.156	22	0	0	0	0	331.156	100	0	0	0	0	0	0	
392		B		30.000	2	26.717	2	117.648	8	0	0	0	0	117.648	36	0	0	0	0	0	0	
DIFUSÃO CULTURAL		A	1.730.000	1.485.000	86	355.299	24	331.156	22	0	0	0	0	331.156	100	0	0	0	0	0	0	
1300		B		30.000	2	26.717	2	117.648	8	0	0	0	0	117.648	36	0	0	0	0	0	0	
DIFUSÃO E PROMOÇÃO CULTURAL		A	1.705.000	1.460.000	86	355.299	24	331.156	23	0	0	0	0	331.156	100	0	0	0	0	0	0	
2007	F	B		0	0	26.717	3	117.648	13	0	0	0	0	117.648	36	0	0	0	0	0	0	
PROMOÇÃO DE ATIVIDADES CULTURAIS		A	1.015.000	915.000	90	355.299	39	331.156	36	0	0	0	0	331.156	100	0	0	0	0	0	0	
13.392.1300.2007.6612		B		0	0	26.717	11	33.098	14	0	0	0	0	33.098	46	0	0	0	0	0	0	
PROMOÇÃO DE ATIVIDADES CULTURAIS EM SAMAMBAIA		A	345.000	245.000	71	95.668	39	71.526	29	0	0	0	0	71.526	100	0	0	0	0	0	0	
13.392.1300.2007.8241		B		0	0	0	0	52.030	27	0	0	0	0	52.030	87	0	0	0	0	0	0	
REALIZAÇÃO DE ATIVIDADES CULTURAIS EM SAMAMBAIA		A	190.000	190.000	100	59.730	31	59.730	31	0	0	0	0	59.730	100	0	0	0	0	0	0	
13.392.1300.2007.8242		B		0	0	0	0	32.520	16	0	0	0	0	32.520	16	0	0	0	0	0	0	
APOIO À REALIZAÇÃO DO EVENTO "CRISTO NEGRO" DE SAMAMBAIA		A	200.000	200.000	100	199.900	100	199.900	100	0	0	0	0	199.900	100	0	0	0	0	0	0	
15		B		109.900	4	1.564.573	51	728.749	24	0	0	0	0	88.863	11	639.887	81	0	0	0	0	
URBANISMO		A	3.127.000	3.076.900	98	1.863.566	61	788.551	26	0	0	0	0	88.863	11	699.688	89	0	0	0	0	
451		B		129.800	4	1.416.592	48	639.887	22	0	0	0	0	0	0	639.887	91	0	0	0	0	
INFRA-ESTRUTURA URBANA		A	3.039.000	2.928.800	96	1.715.585	59	699.688	24	0	0	0	0	0	0	699.688	100	0	0	0	0	
0084		B		354.900	15	968.744	45	460.741	21	0	0	0	0	0	0	460.741	89	0	0	0	0	

(*) Prioridade da LDO (**) Projeto em andamento (***) Conservação de patrimônio



GOVERNO DO DISTRITO FEDERAL
Secretaria de Estado de Planejamento e Gestão

Demonstrativo Orçamentário/Financeiro por Grupo de Despesa
3º bimestre de 2009

Exercício: 2009
Página: 66
Emitido em: 24/07/2009 09:31:45
Valores em R\$ 1,00

11114 - REGIÃO ADMINISTRATIVA XII - SAMAMBAIA

Valores em R\$ 1000																									
Programa de Trabalho	E	P	O	S	F	S	Dotação Inicial	Autorizado	% B/A	Empenhado	% C/B	Liquidado													
												Total	% D/B	Despesas Correntes						Despesas de Capital					
														Pessoal e Enc. Sociais	% E/D	Juros Enc. Dívida	% F/D	Outras	% G/D	Investimento	% H/D	Inversão Financeira	% I/D	Amortizaçã	% J/D
							A	B		C		D		E		F		G		H		I		J	
URBANIZAÇÃO		A					2.343.500	2.163.400	92	1.267.737	59	520.542	24	0	0	0	0	0	0	520.542	100	0	0	0	0
1101	F	B						0	0	401.006	50	252.777	32	0	0	0	0	0	0	252.777	81	0	0	0	0
IMPLANTAÇÃO DE VIAS E OBRAS COMPLEMENTARES DE URBANIZAÇÃO		A					800.000	800.000	100	700.000	88	312.578	39	0	0	0	0	0	0	312.578	100	0	0	0	0
15.451.0084.1101.7893		B						0	0	401.006	57	252.777	36	0	0	0	0	0	0	252.777	81	0	0	0	0
IMPLANTAÇÃO DE VIAS E OBRAS COMPLEMENTARES DE URBANIZAÇÃO EM SAMAMBAIA		A					700.000	700.000	100	700.000	100	312.578	45	0	0	0	0	0	0	312.578	100	0	0	0	0
1110	F	B						263.300	21	195.195	41	58.940	12	0	0	0	0	0	0	58.940	100	0	0	0	0
EXECUÇÃO DE OBRAS DE URBANIZAÇÃO		A					1.250.000	478.300	38	195.195	41	58.940	12	0	0	0	0	0	0	58.940	100	0	0	0	0
15.451.0084.1110.6619		B						273.100	28	147.349	34	58.940	14	0	0	0	0	0	0	58.940	100	0	0	0	0
EXECUÇÃO DE OBRAS DE URBANIZAÇÃO EM SAMAMBAIA		A					990.000	428.100	43	147.349	34	58.940	14	0	0	0	0	0	0	58.940	100	0	0	0	0
1506	F	B						0	0	73.226	98	29.290	39	0	0	0	0	0	0	29.290	100	0	0	0	0
CONSTRUÇÃO DE ABRIGOS PARA PASSAGEIROS DE ÔNIBUS		A					75.000	75.000	100	73.226	98	29.290	39	0	0	0	0	0	0	29.290	100	0	0	0	0
15.451.0084.1506.7106		B						0	0	73.226	98	29.290	39	0	0	0	0	0	0	29.290	100	0	0	0	0
CONSTRUÇÃO DE ABRIGO PARA PASSAGEIROS DE ÔNIBUS EM SAMAMBAIA		A					75.000	75.000	100	73.226	98	29.290	39	0	0	0	0	0	0	29.290	100	0	0	0	0
1950	F	B						100.000	77	299.316	41	119.734	16	0	0	0	0	0	0	119.734	100	0	0	0	0
CONSTRUÇÃO DE PRAÇA PÚBLICA		A					130.000	730.000	562	299.316	41	119.734	16	0	0	0	0	0	0	119.734	100	0	0	0	0
15.451.0084.1950.7769		B						0	0	299.316	100	119.734	40	0	0	0	0	0	0	119.734	100	0	0	0	0
CONSTRUÇÃO DE PRAÇAS PÚBLICAS EM SAMAMBAIA		A					130.000	300.000	231	299.316	100	119.734	40	0	0	0	0	0	0	119.734	100	0	0	0	0
1315		B						0	0	149.463	100	59.785	40	0	0	0	0	0	0	59.785	100	0	0	0	0
ACESSIBILIDADE:		A					150.000	150.000	100	149.463	100	59.785	40	0	0	0	0	0	0	59.785	100	0	0	0	0

(*) Prioridade da LDO (**) Projeto em andamento (***) Conservação de patrimônio



GOVERNO DO DISTRITO FEDERAL
Secretaria de Estado de Planejamento e Gestão

Demonstrativo Orçamentário/Financeiro por Grupo de Despesa
3º bimestre de 2009

Exercício: 2009
Página: 67
Emitido em: 24/07/2009 09:31:45
Valores em R\$ 1,00

11114 - REGIÃO ADMINISTRATIVA XII - SAMAMBAIA

Programa de Trabalho	E	P	S	O	F	S	Dotação Inicial	Autorizado	% B/A	Empenhado	% C/B	Liquidado													
												Total	% D/B	Despesas Correntes					Despesas de Capital						
														Pessoal e Enc. Sociais	% E/D	Juros Enc. Dívida	% F/D	Outras	% G/D	Investimento	% H/D	Inversão Financeira	% I/D	Amortizaçã	% J/D
A	B		C	D	E	F	G	H	I	J															
DIREITO DE TODOS																									
3588	F	B						0	0	149.463	100	59.785	40	0	0	0	0	0	0	59.785	100	0	0	0	0
EXECUÇÃO DE OBRAS DO PROGRAMA ACESSIBILIDADE DIREITO DE TODOS		A	150.000	150.000	100	149.463	100	59.785	40			59.785	40	0	0	0	0	0	0	59.785	100	0	0	0	0
15.451.1315.3588.6940		B						0	0	149.463	100	59.785	40	0	0	0	0	0	0	59.785	100	0	0	0	0
EXECUÇÃO DE OBRAS DO PROGRAMA ACESSIBILIDADE DIREITO DE TODOS EM SAMAMBAIA		A	150.000	150.000	100	149.463	100	59.785	40			59.785	40	0	0	0	0	0	0	59.785	100	0	0	0	0
3000		B						-216.700	-100	149.833	100	59.940	40	0	0	0	0	0	0	59.940	100	0	0	0	0
ADMINISTRANDO NOSSA CIDADE		A	217.000	150.300	69	149.833	100	59.940	40			59.940	40	0	0	0	0	0	0	59.940	100	0	0	0	0
3247	F	B						0	0	149.833	100	59.940	40	0	0	0	0	0	0	59.940	100	0	0	0	0
REFORMA DE FEIRAS		A	150.000	150.000	100	149.833	100	59.940	40			59.940	40	0	0	0	0	0	0	59.940	100	0	0	0	0
15.451.3000.3247.7569		B						0	0	149.833	100	59.940	40	0	0	0	0	0	0	59.940	100	0	0	0	0
REFORMA E AMPLIAÇÃO DE FEIRAS EM SAMAMBAIA		A	150.000	150.000	100	149.833	100	59.940	40			59.940	40	0	0	0	0	0	0	59.940	100	0	0	0	0
4000		B						-8.400	-7	148.553	57	59.421	23	0	0	0	0	0	0	59.421	100	0	0	0	0
ESPORTE : MENTE E CORPO EM EQUILÍBRIO		A	123.500	260.100	211	148.553	57	59.421	23			59.421	23	0	0	0	0	0	0	59.421	100	0	0	0	0
7244	F	B						0	0	148.553	99	59.421	40	0	0	0	0	0	0	59.421	100	0	0	0	0
REFORMA DE ESTÁDIO		A	5.000	150.000	0	148.553	99	59.421	40			59.421	40	0	0	0	0	0	0	59.421	100	0	0	0	0
15.451.4000.7244.6336		B						0	0	148.553	99	59.421	40	0	0	0	0	0	0	59.421	100	0	0	0	0
REFORMA DO ESTÁDIO DE FUTEBOL DE SAMAMBAIA		A	5.000	150.000	0	148.553	99	59.421	40			59.421	40	0	0	0	0	0	0	59.421	100	0	0	0	0
452		B						-19.900	-23	147.981	100	88.863	60	0	0	0	0	88.863	100	0	0	0	0	0	0
SERVIÇOS URBANOS		A	88.000	148.100	168	147.981	100	88.863	60			88.863	60	0	0	0	0	88.863	100	0	0	0	0	0	0
0700		B						-19.900	-23	147.981	100	88.863	60	0	0	0	0	88.863	100	0	0	0	0	0	0
CIDADE LIMPA E		A	88.000	148.100	168	147.981	100	88.863	60			88.863	60	0	0	0	0	88.863	100	0	0	0	0	0	0

(*) Prioridade da LDO (**) Projeto em andamento (***) Conservação de patrimônio



GOVERNO DO DISTRITO FEDERAL
Secretaria de Estado de Planejamento e Gestão

Demonstrativo Orçamentário/Financeiro por Grupo de Despesa
3º bimestre de 2009

Exercício: 2009
Página: 68
Emitido em: 24/07/2009 09:31:45
Valores em R\$ 1,00

11114 - REGIÃO ADMINISTRATIVA XII - SAMAMBAIA

Valores em R\$ 1,00																										
Programa de Trabalho	E	P	S	O	F	S	Dotação Inicial	Autorizado	% B/A	Empenhado	% C/B	Liquidado														
												Total	% D/B	Despesas Correntes					Despesas de Capital							
														Pessoal e Enc. Sociais	% E/D	Juros Enc. Dívida	% F/D	Outras	% G/D	Investimento	% H/D	Inversão Financeira	% I/D	Amortizaçã	% J/D	
A	B		C		D		E		F		G		H		I		J									
URBANIZADA - GARANTIA DE BEM ESTAR SOCIAL																										
8508	F	B						-19.900	-23	147.981	100		88.863	60	0	0	0	0	88.863	100	0	0	0	0		
MANUTENÇÃO DE ÁREAS URBANIZADAS E AJARDINADAS		A					88.000	148.100	168	147.981	100		88.863	60	0	0	0	0	88.863	100	0	0	0	0		
15.452.0700.8508.6615 (** *)		B						-19.900	-23	147.981	100		88.863	60	0	0	0	0	88.863	100	0	0	0	0		
MANUTENÇÃO DE ÁREAS URBANIZADAS E AJARDINADAS EM SAMAMBAIA		A					88.000	148.100	168	147.981	100		88.863	60	0	0	0	0	88.863	100	0	0	0	0		
27		B						390.000	684	8.769	2		7.183	2	0	0	0	0	7.183	91	0	0	0	0		
DESPORTO E LAZER		A					57.000	447.000	784	17.212	4		7.904	2	0	0	0	0	7.904	100	0	0	0	0		
812		B						390.000	684	8.769	2		7.183	2	0	0	0	0	7.183	91	0	0	0	0		
DESPORTO COMUNITÁRIO		A					57.000	447.000	784	17.212	4		7.904	2	0	0	0	0	7.904	100	0	0	0	0		
1900		B						45.000	79	8.769	9		7.183	7	0	0	0	0	7.183	91	0	0	0	0		
JUVENTUDE E ESPORTES DE MÃOS DADAS COM O FUTURO		A					57.000	102.000	179	17.212	17		7.904	8	0	0	0	0	7.904	100	0	0	0	0		
2033	F	B						0	0	8.769	15		7.183	13	0	0	0	0	7.183	91	0	0	0	0		
PROMOÇÃO DE ATIVIDADES DESPORTIVAS		A					57.000	57.000	100	17.212	30		7.904	14	0	0	0	0	7.904	100	0	0	0	0		
27.812.1900.2033.6613		B						0	0	8.769	15		7.183	13	0	0	0	0	7.183	91	0	0	0	0		
PROMOÇÃO DE ATIVIDADES DESPORTIVAS EM SAMAMBAIA		A					57.000	57.000	100	17.212	30		7.904	14	0	0	0	0	7.904	100	0	0	0	0		
Total da Unidade 11114 - REGIÃO ADMINISTRATIVA XII - SAMAMBAIA	F	B						520.000	8	1.877.207	27		1.169.400	17	0	0	0	0	321.761	20	847.640	54	0	0	0	0
		A					6.585.755	7.010.755	106	2.852.523	41		1.571.396	22	0	0	0	0	663.955	42	907.441	58	0	0	0	0
	T	A					6.603.755	7.028.755	106	2.852.523	41		1.571.396	22	0	0	0	0	663.955	42	907.441	58	0	0	0	0

(*) Prioridade da LDO (**) Projeto em andamento (***) Conservação de patrimônio



GOVERNO DO DISTRITO FEDERAL
Secretaria de Estado de Planejamento e Gestão

Demonstrativo Orçamentário/Financeiro por Grupo de Despesa
3º bimestre de 2009

Exercício: 2009
Página: 69
Emitido em: 24/07/2009 09:31:45
Valores em R\$ 1,00

11115 - REGIÃO ADMINISTRATIVA XIII - SANTA MARIA

Valores em R\$ 1000																									
Programa de Trabalho	E	P	S	O	F	S	Dotação Inicial	Autorizado	% B/A	Empenhado	% C/B	Liquidado													
												Total	% D/B	Despesas Correntes						Despesas de Capital					
														Pessoal e Enc. Sociais	% E/D	Juros Enc. Dívida	% F/D	Outras	% G/D	Investimento	% H/D	Inversão Financeira	% I/D	Amortizaçã	% J/D
							A	B		C		D		E		F		G		H		I		J	
04		B						0	0	221.501	14	92.329	6	0	0	0	0	92.329	35	0	0	0	0	0	0
ADMINISTRAÇÃO		A					1.564.330	1.564.330	100	448.747	29	261.672	17	0	0	0	0	261.672	100	0	0	0	0	0	0
122		B						0	0	221.501	14	92.329	6	0	0	0	0	92.329	35	0	0	0	0	0	0
ADMINISTRAÇÃO GERAL		A					1.564.330	1.564.330	100	448.747	29	261.672	17	0	0	0	0	261.672	100	0	0	0	0	0	0
0100		B						0	0	221.501	14	92.329	6	0	0	0	0	92.329	35	0	0	0	0	0	0
APOIO ADMINISTRATIVO		A					1.544.330	1.544.330	100	448.747	29	261.672	17	0	0	0	0	261.672	100	0	0	0	0	0	0
8517	F	B						0	0	221.501	14	92.329	6	0	0	0	0	92.329	35	0	0	0	0	0	0
MANUTENÇÃO DE SERVIÇOS ADMINISTRATIVOS GERAIS		A					1.544.330	1.544.330	100	448.747	29	261.672	17	0	0	0	0	261.672	100	0	0	0	0	0	0
04.122.0100.8517.6640		B						0	0	221.501	14	92.329	6	0	0	0	0	92.329	35	0	0	0	0	0	0
MANUTENÇÃO DE SERVIÇOS ADMINISTRATIVOS GERAIS DA ADMINISTRAÇÃO REGIONAL DE SANTA MARIA		A					1.544.330	1.544.330	100	448.747	29	261.672	17	0	0	0	0	261.672	100	0	0	0	0	0	0
13		B						0	0	0	0	24.000	2	0	0	0	0	24.000	100	0	0	0	0	0	0
CULTURA		A					1.340.000	1.110.000	83	32.700	3	24.000	2	0	0	0	0	24.000	100	0	0	0	0	0	0
392		B						0	0	0	0	24.000	2	0	0	0	0	24.000	100	0	0	0	0	0	0
DIFUSÃO CULTURAL		A					1.340.000	1.110.000	83	32.700	3	24.000	2	0	0	0	0	24.000	100	0	0	0	0	0	0
1300		B						0	0	0	0	24.000	2	0	0	0	0	24.000	100	0	0	0	0	0	0
DIFUSÃO E PROMOÇÃO CULTURAL		A					1.340.000	1.110.000	83	32.700	3	24.000	2	0	0	0	0	24.000	100	0	0	0	0	0	0
6324	F	B						0	0	0	0	24.000	20	0	0	0	0	24.000	100	0	0	0	0	0	0
REALIZAÇÃO DE EVENTOS CULTURAIS E RELIGIOSOS(EP)		A					120.000	120.000	100	32.700	27	24.000	20	0	0	0	0	24.000	100	0	0	0	0	0	0
13.392.1300.6324.8634		B						0	0	0	0	24.000	20	0	0	0	0	24.000	100	0	0	0	0	0	0
APOIO A VIA SACRA DE SANTA MARIA		A					120.000	120.000	100	32.700	27	24.000	20	0	0	0	0	24.000	100	0	0	0	0	0	0
15		B						0	0	734.108	39	190.355	10	0	0	0	0	0	0	190.355	100	0	0	0	0
URBANISMO		A					1.955.000	1.905.000	97	734.108	39	190.355	10	0	0	0	0	0	0	190.355	100	0	0	0	0

(*) Prioridade da LDO (**) Projeto em andamento (***) Conservação de patrimônio



11115 - REGIÃO ADMINISTRATIVA XIII - SANTA MARIA

Valores em R\$ 1000																								
Programa de Trabalho	E	P	S	F	S	Dotação Inicial	Autorizado	% B/A	Empenhado	% C/B	Liquidado													
											Total	% D/B	Despesas Correntes					Despesas de Capital						
													Pessoal e Enc. Sociais	% E/D	Juros Enc. Dívida	% F/D	Outras	% G/D	Investimento	% H/D	Inversão Financeira	% I/D	Amortizaçã	% J/D
						A	B		C		D		E		F		G		H		I		J	
451		B					0	0	734.108	40	190.355	10	0	0	0	0	0	0	190.355	100	0	0	0	0
INFRA-ESTRUTURA URBANA		A				1.830.000	1.830.000	100	734.108	40	190.355	10	0	0	0	0	0	0	190.355	100	0	0	0	0
0084		B					0	0	734.108	40	190.355	10	0	0	0	0	0	0	190.355	100	0	0	0	0
URBANIZAÇÃO		A				1.830.000	1.830.000	100	734.108	40	190.355	10	0	0	0	0	0	0	190.355	100	0	0	0	0
1110	F	B					0	0	636.602	87	190.355	26	0	0	0	0	0	0	190.355	100	0	0	0	0
EXECUÇÃO DE OBRAS DE URBANIZAÇÃO		A				730.000	730.000	100	636.602	87	190.355	26	0	0	0	0	0	0	190.355	100	0	0	0	0
15.451.0084.1110.6639		B					0	0	636.602	91	190.355	27	0	0	0	0	0	0	190.355	100	0	0	0	0
EXECUÇÃO DE OBRAS DE URBANIZAÇÃO EM SANTA MARIA		A				700.000	700.000	100	636.602	91	190.355	27	0	0	0	0	0	0	190.355	100	0	0	0	0
Total da Unidade 11115 - REGIÃO ADMINISTRATIVA XIII - SANTA MARIA	F	B					0	0	955.609	20	306.684	6	0	0	0	0	116.329	24	190.355	40	0	0	0	0
		A				5.229.330	4.849.330	93	1.215.555	25	476.027	10	0	0	0	0	285.672	60	190.355	40	0	0	0	0
	T	A				5.549.330	5.169.330	93	1.215.555	24	476.027	9	0	0	0	0	285.672	60	190.355	40	0	0	0	0

(*) Prioridade da LDO (**) Projeto em andamento (***) Conservação de patrimônio



GOVERNO DO DISTRITO FEDERAL
Secretaria de Estado de Planejamento e Gestão

Demonstrativo Orçamentário/Financeiro por Grupo de Despesa
3º bimestre de 2009

Exercício: 2009
Página: 71
Emitido em: 24/07/2009 09:31:46
Valores em R\$ 1,00

11116 - REGIÃO ADMINISTRATIVA XIV - SÃO SEBASTIÃO

Valores em R\$ 1000																							
Programa de Trabalho	E	P	Dotação Inicial	Autorizado	% B/A	Empenhado	% C/B	Liquidado															
								Total	% D/B	Despesas Correntes						Despesas de Capital							
										Pessoal e Enc. Sociais	% E/D	Juros Enc. Dívida	% F/D	Outras	% G/D	Investimento	% H/D	Inversão Financeira	% I/D	Amortizaçã	% J/D		
			A	B		C		D		E		F		G		H		I		J			
04		B		-499.000	-44	243.700	38	80.032	13	0	0	0	0	80.032	46	0	0	0	0	0	0		
ADMINISTRAÇÃO		A	1.136.252	637.252	56	410.436	64	175.092	27	0	0	0	0	175.067	100	25	0	0	0	0	0		
122		B		-499.000	-44	243.700	38	80.032	13	0	0	0	0	80.032	46	0	0	0	0	0	0		
ADMINISTRAÇÃO GERAL		A	1.136.252	637.252	56	410.436	64	175.092	27	0	0	0	0	175.067	100	25	0	0	0	0	0		
0100		B		-499.000	-44	243.700	38	80.032	13	0	0	0	0	80.032	46	0	0	0	0	0	0		
APOIO ADMINISTRATIVO		A	1.136.252	637.252	56	410.436	64	175.092	27	0	0	0	0	175.067	100	25	0	0	0	0	0		
8517	F	B		-499.000	-44	243.700	38	80.032	13	0	0	0	0	80.032	46	0	0	0	0	0	0		
MANUTENÇÃO DE SERVIÇOS ADMINISTRATIVOS GERAIS		A	1.136.252	637.252	56	410.436	64	175.092	27	0	0	0	0	175.067	100	25	0	0	0	0	0		
04.122.0100.8517.6672		B		-499.000	-44	243.700	38	80.032	13	0	0	0	0	80.032	46	0	0	0	0	0	0		
MANUTENÇÃO DE SERVIÇOS ADMINISTRATIVOS GERAIS DA ADMINISTRAÇÃO REGIONAL DE SÃO SEBASTIÃO		A	1.136.252	637.252	56	410.436	64	175.092	27	0	0	0	0	175.067	100	25	0	0	0	0	0		
13		B		50.000	5	189.032	21	89.413	10	0	0	0	0	89.413	23	0	0	0	0	0	0		
CULTURA		A	1.000.000	900.000	90	522.108	58	383.975	43	0	0	0	0	383.975	100	0	0	0	0	0	0		
392		B		50.000	5	189.032	21	89.413	10	0	0	0	0	89.413	23	0	0	0	0	0	0		
DIFUSÃO CULTURAL		A	1.000.000	900.000	90	522.108	58	383.975	43	0	0	0	0	383.975	100	0	0	0	0	0	0		
1300		B		50.000	5	189.032	21	89.413	10	0	0	0	0	89.413	23	0	0	0	0	0	0		
DIFUSÃO E PROMOÇÃO CULTURAL		A	1.000.000	900.000	90	522.108	58	383.975	43	0	0	0	0	383.975	100	0	0	0	0	0	0		
2007	F	B		50.000	6	189.032	24	70.293	9	0	0	0	0	70.293	24	0	0	0	0	0	0		
PROMOÇÃO DE ATIVIDADES CULTURAIS		A	900.000	800.000	89	422.662	53	287.035	36	0	0	0	0	287.035	100	0	0	0	0	0	0		
13.392.1300.2007.6678		B		50.000	17	79.137	40	70.293	35	0	0	0	0	70.293	45	0	0	0	0	0	0		
PROMOÇÃO DE ATIVIDADES CULTURAIS NA REGIÃO ADMINISTRATIVA DE SÃO SEBASTIÃO		A	300.000	200.000	67	182.885	91	157.153	79	0	0	0	0	157.153	100	0	0	0	0	0	0		

(*) Prioridade da LDO (**) Projeto em andamento (***) Conservação de patrimônio



GOVERNO DO DISTRITO FEDERAL
Secretaria de Estado de Planejamento e Gestão

Demonstrativo Orçamentário/Financeiro por Grupo de Despesa
3º bimestre de 2009

Exercício: 2009
Página: 72
Emitido em: 24/07/2009 09:31:46
Valores em R\$ 1,00

11116 - REGIÃO ADMINISTRATIVA XIV - SÃO SEBASTIÃO

Valores em R\$ 1000																						
Programa de Trabalho	E	P	Dotação Inicial	Autorizado	% B/A	Empenhado	% C/B	Liquidado														
								Total	% D/B	Despesas Correntes						Despesas de Capital						
										Pessoal e Enc. Sociais	% E/D	Juros Enc. Dívida	% F/D	Outras	% G/D	Investimento	% H/D	Inversão Financeira	% I/D	Amortizaçã	% J/D	
A	B	C	D	E	F	G	H	I	J	K	L	M	N	O	P	Q	R	S	T	U	V	
13.392.1300.2007.8251		B		0	0	0	0	0	0	0	0	0	0	0	0	0	0	0	0	0	0	
APOIO AO EVENTO CARNA FORRÓ, EM SÃO SEBASTIÃO.		A	130.000	130.000	100	129.882	100	129.882	100	0	0	0	0	129.882	100	0	0	0	0	0	0	
5463		F B		0	0	0	0	19.120	19	0	0	0	0	19.120	20	0	0	0	0	0	0	
PROMOÇÃO DE EVENTOS RELIGIOSOS		A	100.000	100.000	100	99.446	99	96.940	97	0	0	0	0	96.940	100	0	0	0	0	0	0	
13.392.1300.5463.8563		B		0	0	0	0	19.120	19	0	0	0	0	19.120	20	0	0	0	0	0	0	
APOIO À VIA SACRA DE SÃO SEBASTIÃO.		A	100.000	100.000	100	99.446	99	96.940	97	0	0	0	0	96.940	100	0	0	0	0	0	0	
15		B		449.000	30	243.603	13	312.728	17	0	0	0	0	27.164	3	285.564	30	0	0	0	0	
URBANISMO		A	1.500.000	1.829.000	122	1.141.359	62	951.165	52	0	0	0	0	121.666	13	829.499	87	0	0	0	0	
451		B		349.000	28	162.413	11	285.602	19	0	0	0	0	38	0	285.564	34	0	0	0	0	
INFRA-ESTRUTURA URBANA		A	1.269.000	1.468.000	116	950.540	65	838.389	57	0	0	0	0	8.890	1	829.499	99	0	0	0	0	
0084		B		349.000	38	147.911	12	271.100	21	0	0	0	0	0	0	271.100	33	0	0	0	0	
URBANIZAÇÃO		A	929.000	1.278.000	138	924.880	72	815.035	64	0	0	0	0	0	0	815.035	100	0	0	0	0	
1110		F B		349.000	38	147.911	12	271.100	21	0	0	0	0	0	0	271.100	33	0	0	0	0	
EXECUÇÃO DE OBRAS DE URBANIZAÇÃO		A	929.000	1.278.000	138	924.880	72	815.035	64	0	0	0	0	0	0	815.035	100	0	0	0	0	
15.451.0084.1110.6677		B		349.000	45	0	0	193.346	17	0	0	0	0	0	0	193.346	26	0	0	0	0	
EXECUÇÃO DE OBRAS DE URBANIZAÇÃO EM SÃO SEBASTIÃO		A	779.000	1.128.000	145	776.969	69	737.280	65	0	0	0	0	0	0	737.280	100	0	0	0	0	
15.451.0084.1110.7910		B		0	0	147.911	99	77.754	52	0	0	0	0	0	0	77.754	100	0	0	0	0	
(*) CONSTRUÇÃO DA PRAÇA DO CIDADÃO EM FRENTE À ADMINISTRAÇÃO REGIONAL		A	150.000	150.000	100	147.911	99	77.754	52	0	0	0	0	0	0	77.754	100	0	0	0	0	
3000		B		0	0	14.502	8	14.502	8	0	0	0	0	38	0	14.464	62	0	0	0	0	
ADMINISTRANDO NOSSA CIDADE		A	340.000	190.000	56	25.660	14	23.354	12	0	0	0	0	8.890	38	14.464	62	0	0	0	0	
3903		F B		0	0	14.502	8	14.502	8	0	0	0	0	38	0	14.464	62	0	0	0	0	
REFORMA DE		A	340.000	190.000	56	25.660	14	23.354	12	0	0	0	0	8.890	38	14.464	62	0	0	0	0	

(*) Prioridade da LDO (**) Projeto em andamento (***) Conservação de patrimônio



GOVERNO DO DISTRITO FEDERAL
Secretaria de Estado de Planejamento e Gestão

Demonstrativo Orçamentário/Financeiro por Grupo de Despesa
3º bimestre de 2009

Exercício: 2009
Página: 73
Emitido em: 24/07/2009 09:31:46
Valores em R\$ 1,00

11116 - REGIÃO ADMINISTRATIVA XIV - SÃO SEBASTIÃO

Programa de Trabalho	E	P	O	S	F	Dotação Inicial	Autorizado	%	Empenhado	%	C/B	Liquidado													
												Total	%	Despesas Correntes						Despesas de Capital					
														Pessoal e Enc. Sociais	%	Juros Enc. Dívida	%	Outras	%	Investimento	%	Inversão Financeira	%	Amortizaçã	%
A	B	C	D	D/B	E	E/D	F	F/D	G	G/D	H	H/D	I	I/D	J	J/D									
PRÉDIOS E PRÓPRIOS																									
15.451.3000.3903.6671	B			0	0	14.502	8	14.502	8	0	0	0	0	38	0	14.464	62	0	0	0	0	0	0	0	0
REFORMA DE PRÉDIOS E PRÓPRIOS NA REGIÃO ADMINISTRATIVA DE SÃO SEBASTIÃO	A		340.000	190.000	56	25.660	14	23.354	12	0	0	0	0	8.890	38	14.464	62	0	0	0	0	0	0	0	0
452	B			100.000	43	81.190	22	27.127	8	0	0	0	0	27.127	24	0	0	0	0	0	0	0	0	0	0
SERVIÇOS URBANOS	A		231.000	361.000	156	190.819	53	112.777	31	0	0	0	0	112.777	100	0	0	0	0	0	0	0	0	0	0
0700	B			100.000	66	81.190	29	27.127	10	0	0	0	0	27.127	24	0	0	0	0	0	0	0	0	0	0
CIDADE LIMPA E URBANIZADA - GARANTIA DE BEM ESTAR SOCIAL	A		151.000	281.000	186	190.819	68	112.777	40	0	0	0	0	112.777	100	0	0	0	0	0	0	0	0	0	0
8508	F B			100.000	66	81.190	29	27.127	10	0	0	0	0	27.127	24	0	0	0	0	0	0	0	0	0	0
MANUTENÇÃO DE ÁREAS URBANIZADAS E AJARDINADAS	A		151.000	281.000	186	190.819	68	112.777	40	0	0	0	0	112.777	100	0	0	0	0	0	0	0	0	0	0
15.452.0700.8508.6679 (* * *)	B			100.000	66	81.190	29	27.127	10	0	0	0	0	27.127	24	0	0	0	0	0	0	0	0	0	0
MANUTENÇÃO DE ÁREAS URBANIZADAS E AJARDINADAS NA REGIÃO ADMINISTRATIVA DE SÃO SEBASTIÃO	A		151.000	281.000	186	190.819	68	112.777	40	0	0	0	0	112.777	100	0	0	0	0	0	0	0	0	0	0
27	B			0	0	7.924	5	9.859	6	0	0	0	0	9.859	63	0	0	0	0	0	0	0	0	0	0
DESPORTO E LAZER	A		200.000	160.000	80	23.623	15	15.589	10	0	0	0	0	15.589	100	0	0	0	0	0	0	0	0	0	0
812	B			0	0	7.924	5	9.859	6	0	0	0	0	9.859	63	0	0	0	0	0	0	0	0	0	0
DESPORTO COMUNITÁRIO	A		200.000	160.000	80	23.623	15	15.589	10	0	0	0	0	15.589	100	0	0	0	0	0	0	0	0	0	0
1900	B			0	0	7.924	7	9.859	8	0	0	0	0	9.859	63	0	0	0	0	0	0	0	0	0	0
JUVENTUDE E ESPORTES DE MÃOS DADAS COM O FUTURO	A		160.000	120.000	75	23.623	20	15.589	13	0	0	0	0	15.589	100	0	0	0	0	0	0	0	0	0	0
2033	F B			0	0	7.924	7	9.859	8	0	0	0	0	9.859	63	0	0	0	0	0	0	0	0	0	0
PROMOÇÃO DE ATIVIDADES	A		160.000	120.000	75	23.623	20	15.589	13	0	0	0	0	15.589	100	0	0	0	0	0	0	0	0	0	0

(*) Prioridade da LDO (**) Projeto em andamento (***) Conservação de patrimônio



11116 - REGIÃO ADMINISTRATIVA XIV - SÃO SEBASTIÃO

Valores em R\$ 1000																									
Programa de Trabalho	E	P	S	O	F	S	Dotação Inicial	Autorizado	% B/A	Empenhado	% C/B	Liquidado													
												Total	% D/B	Despesas Correntes						Despesas de Capital					
														Pessoal e Enc. Sociais	% E/D	Juros Enc. Dívida	% F/D	Outras	% G/D	Investimento	% H/D	Inversão Financeira	% I/D	Amortizaçã	% J/D



GOVERNO DO DISTRITO FEDERAL
Secretaria de Estado de Planejamento e Gestão

Demonstrativo Orçamentário/Financeiro por Grupo de Despesa
3º bimestre de 2009

Exercício: 2009
Página: 75
Emitido em: 24/07/2009 09:31:46
Valores em R\$ 1,00

11117 - REGIÃO ADMINISTRATIVA XV - RECANTO DAS EMAS

Valores em R\$ 1000																					
Programa de Trabalho	E	P	Dotação Inicial	Autorizado	% B/A	Empenhado	% C/B	Liquidado													
								Total	% D/B	Despesas Correntes						Despesas de Capital					
										Pessoal e Enc. Sociais	% E/D	Juros Enc. Dívida	% F/D	Outras	% G/D	Investimento	% H/D	Inversão Financeira	% I/D	Amortizaçã	% J/D
			A	B		C		D		E		F		G		H		I		J	
04		B		0	0	249.064	17	87.223	6	0	0	0	0	87.223	49	0	0	0	0	0	0
ADMINISTRAÇÃO		A	1.476.986	1.476.986	100	359.338	24	176.383	12	0	0	0	0	176.383	100	0	0	0	0	0	0
122		B		0	0	249.064	17	87.223	6	0	0	0	0	87.223	49	0	0	0	0	0	0
ADMINISTRAÇÃO GERAL		A	1.476.986	1.476.986	100	359.338	24	176.383	12	0	0	0	0	176.383	100	0	0	0	0	0	0
0100		B		0	0	225.827	16	80.953	6	0	0	0	0	80.953	53	0	0	0	0	0	0
APOIO ADMINISTRATIVO		A	1.421.986	1.421.986	100	316.369	22	153.700	11	0	0	0	0	153.700	100	0	0	0	0	0	0
8517	F	B		0	0	225.827	16	80.953	6	0	0	0	0	80.953	53	0	0	0	0	0	0
MANUTENÇÃO DE SERVIÇOS ADMINISTRATIVOS GERAIS		A	1.421.986	1.421.986	100	316.369	22	153.700	11	0	0	0	0	153.700	100	0	0	0	0	0	0
04.122.0100.8517.6704		B		0	0	225.827	20	80.953	7	0	0	0	0	80.953	53	0	0	0	0	0	0
MANUTENÇÃO DE SERVIÇOS ADMINISTRATIVOS GERAIS DA ADMINISTRAÇÃO REGIONAL DO RECANTO DAS EMAS		A	1.121.986	1.121.986	100	316.369	28	153.700	14	0	0	0	0	153.700	100	0	0	0	0	0	0
3000		B		0	0	23.237	42	6.270	11	0	0	0	0	6.270	28	0	0	0	0	0	0
ADMINISTRANDO NOSSA CIDADE		A	55.000	55.000	100	42.969	78	22.682	41	0	0	0	0	22.682	100	0	0	0	0	0	0
1537	F	B		0	0	23.237	42	6.270	11	0	0	0	0	6.270	28	0	0	0	0	0	0
REFORMA DE EDIFÍCIO SEDE		A	55.000	55.000	100	42.969	78	22.682	41	0	0	0	0	22.682	100	0	0	0	0	0	0
04.122.3000.1537.6701		B		0	0	23.237	42	6.270	11	0	0	0	0	6.270	28	0	0	0	0	0	0
REFORMA DO EDIFÍCIO SEDE DO RECANTO DAS EMAS		A	55.000	55.000	100	42.969	78	22.682	41	0	0	0	0	22.682	100	0	0	0	0	0	0
13		B		0	0	112.486	12	122.835	14	0	0	0	0	122.835	54	0	0	0	0	0	0
CULTURA		A	909.500	909.500	100	292.632	32	225.566	25	0	0	0	0	225.566	100	0	0	0	0	0	0
392		B		0	0	112.486	12	122.835	14	0	0	0	0	122.835	54	0	0	0	0	0	0
DIFUSÃO CULTURAL		A	909.500	909.500	100	292.632	32	225.566	25	0	0	0	0	225.566	100	0	0	0	0	0	0
1300		B		0	0	107.896	13	118.245	14	0	0	0	0	118.245	54	0	0	0	0	0	0
DIFUSÃO E PROMOÇÃO CULTURAL		A	821.500	821.500	100	288.042	35	220.976	27	0	0	0	0	220.976	100	0	0	0	0	0	0

(*) Prioridade da LDO (**) Projeto em andamento (***) Conservação de patrimônio



GOVERNO DO DISTRITO FEDERAL
Secretaria de Estado de Planejamento e Gestão

Demonstrativo Orçamentário/Financeiro por Grupo de Despesa
3º bimestre de 2009

Exercício: 2009
Página: 76
Emitido em: 24/07/2009 09:31:46
Valores em R\$ 1,00

11117 - REGIÃO ADMINISTRATIVA XV - RECANTO DAS EMAS

Valores em R\$ 1000																									
Programa de Trabalho	E	P	S	O	F	S	Dotação Inicial	Autorizado	% B/A	Empenhado	% C/B	Liquidado													
												Total	% D/B	Despesas Correntes						Despesas de Capital					
														Pessoal e Enc. Sociais	% E/D	Juros Enc. Dívida	% F/D	Outras	% G/D	Investimento	% H/D	Inversão Financeira	% I/D	Amortizaçã	% J/D
							A	B		C		D		E		F		G		H		I		J	
2007	F	B						0	0	107.896	19	58.765	10	0	0	0	0	58.765	51	0	0	0	0	0	0
PROMOÇÃO DE ATIVIDADES CULTURAIS		A					571.500	571.500	100	182.290	32	115.224	20	0	0	0	0	115.224	100	0	0	0	0	0	0
13.392.1300.2007.6706		B						0	0	81.736	41	35.165	17	0	0	0	0	35.165	70	0	0	0	0	0	0
PROMOÇÃO DE ATIVIDADES CULTURAIS NO RECANTO DAS EMAS		A					201.500	201.500	100	114.530	57	50.024	25	0	0	0	0	50.024	100	0	0	0	0	0	0
13.392.1300.2007.8256		B						0	0	26.160	17	23.600	16	0	0	0	0	23.600	100	0	0	0	0	0	0
APOIO AO FESTIVAL DE MÚSICA, CULTURA E ARTE DO RECANTO DAS EMAS		A					150.000	150.000	100	26.160	17	23.600	16	0	0	0	0	23.600	100	0	0	0	0	0	0
13.392.1300.2007.8257		B						0	0	0	0	0	0	0	0	0	0	0	0	0	0	0	0	0	0
PROMOÇÃO DE ATIVIDADES CULTURAIS NO RECANTO DAS EMAS		A					70.000	70.000	100	41.600	59	41.600	59	0	0	0	0	41.600	100	0	0	0	0	0	0
6324	F	B						0	0	0	0	59.480	24	0	0	0	0	59.480	56	0	0	0	0	0	0
REALIZAÇÃO DE EVENTOS CULTURAIS E RELIGIOSOS(EP)		A					250.000	250.000	100	105.752	42	105.752	42	0	0	0	0	105.752	100	0	0	0	0	0	0
13.392.1300.6324.8635		B						0	0	0	0	59.480	50	0	0	0	0	59.480	56	0	0	0	0	0	0
APOIO A PAIXÃO DE CRISTO AO VIVO (VIA-SACRA), NO RECANTO DAS EMAS		A					120.000	120.000	100	105.752	88	105.752	88	0	0	0	0	105.752	100	0	0	0	0	0	0
1466		B						0	0	4.590	5	4.590	5	0	0	0	0	4.590	100	0	0	0	0	0	0
FOMENTO AO EMPREGO, TRABALHO E RENDA		A					88.000	88.000	100	4.590	5	4.590	5	0	0	0	0	4.590	100	0	0	0	0	0	0
6044	F	B						0	0	4.590	5	4.590	5	0	0	0	0	4.590	100	0	0	0	0	0	0
APOIO ÀS AÇÕES DE ARTESANATO		A					88.000	88.000	100	4.590	5	4.590	5	0	0	0	0	4.590	100	0	0	0	0	0	0
13.392.1466.6044.3598		B						0	0	4.590	5	4.590	5	0	0	0	0	4.590	100	0	0	0	0	0	0
APOIO ÀS AÇÕES DE ARTESANATO NO RECANTO DAS EMAS		A					88.000	88.000	100	4.590	5	4.590	5	0	0	0	0	4.590	100	0	0	0	0	0	0
15		B						0	0	6.160	0	136.239	7	0	0	0	0	7.102	4	129.138	81	0	0	0	0

(*) Prioridade da LDO (**) Projeto em andamento (***) Conservação de patrimônio



GOVERNO DO DISTRITO FEDERAL
Secretaria de Estado de Planejamento e Gestão

Demonstrativo Orçamentário/Financeiro por Grupo de Despesa
3º bimestre de 2009

Exercício: 2009
Página: 77
Emitido em: 24/07/2009 09:31:46
Valores em R\$ 1,00

11117 - REGIÃO ADMINISTRATIVA XV - RECANTO DAS EMAS

Programa de Trabalho	E	P	S	O	F	S	Liquidado													
Dotação Inicial	Autorizado	% B/A	Empenhado	% C/B	Total	% D/B	Despesas Correntes								Despesas de Capital					
							Pessoal e Enc. Sociais	% E/D	Juros Enc. Dívida	% F/D	Outras	% G/D	Investimento	% H/D	Inversão Financeira	% I/D	Amortizaçã	% J/D		
A	B		C		D		E		F		G		H		I		J			
URBANISMO	A	1.918.000	1.868.000	97	179.422	10	160.345	9	0	0	0	0	31.207	19	129.138	81	0	0	0	0
451	B	0	0	5.866	0	0	136.239	7	0	0	0	0	7.102	4	129.138	81	0	0	0	0
INFRA-ESTRUTURA URBANA	A	1.853.000	1.853.000	100	179.127	10	160.345	9	0	0	0	0	31.207	19	129.138	81	0	0	0	0
0084	B	0	0	5.866	0	0	136.239	8	0	0	0	0	7.102	4	129.138	81	0	0	0	0
URBANIZAÇÃO	A	1.683.000	1.683.000	100	179.127	11	160.345	10	0	0	0	0	31.207	19	129.138	81	0	0	0	0
1110	F B	0	0	5.866	0	0	136.239	8	0	0	0	0	7.102	4	129.138	81	0	0	0	0
EXECUÇÃO DE OBRAS DE URBANIZAÇÃO	A	1.683.000	1.683.000	100	179.127	11	160.345	10	0	0	0	0	31.207	19	129.138	81	0	0	0	0
15.451.0084.1110.6702	B	0	0	5.866	1	0	136.239	14	0	0	0	0	7.102	4	129.138	81	0	0	0	0
EXECUÇÃO DE OBRAS DE URBANIZAÇÃO NO RECANTO DAS EMAS	A	943.000	943.000	100	179.127	19	160.345	17	0	0	0	0	31.207	19	129.138	81	0	0	0	0
27	B	150.000	29	55.388	8	0	51.895	8	0	0	0	0	51.895	100	0	0	0	0	0	0
DESPORTO E LAZER	A	523.000	673.000	129	60.325	9	51.895	8	0	0	0	0	51.895	100	0	0	0	0	0	0
812	B	150.000	29	55.388	8	0	51.895	8	0	0	0	0	51.895	100	0	0	0	0	0	0
DESPORTO COMUNITÁRIO	A	523.000	673.000	129	60.325	9	51.895	8	0	0	0	0	51.895	100	0	0	0	0	0	0
1900	B	0	0	55.388	39	0	51.895	36	0	0	0	0	51.895	100	0	0	0	0	0	0
JUVENTUDE E ESPORTES DE MÃOS DADAS COM O FUTURO	A	143.000	143.000	100	60.325	42	51.895	36	0	0	0	0	51.895	100	0	0	0	0	0	0
2033	F B	0	0	55.388	39	0	51.895	36	0	0	0	0	51.895	100	0	0	0	0	0	0
PROMOÇÃO DE ATIVIDADES DESPORTIVAS	A	143.000	143.000	100	60.325	42	51.895	36	0	0	0	0	51.895	100	0	0	0	0	0	0
27.812.1900.2033.6700	B	0	0	55.388	39	0	51.895	36	0	0	0	0	51.895	100	0	0	0	0	0	0
PROMOÇÃO DE ATIVIDADES DESPORTIVAS NO RECANTO DAS EMAS	A	143.000	143.000	100	60.325	42	51.895	36	0	0	0	0	51.895	100	0	0	0	0	0	0
Total da Unidade	F B	150.000	3	423.098	9	0	398.192	8	0	0	0	0	269.055	44	129.138	21	0	0	0	0
11117 - REGIÃO ADMINISTRATIVA XV - RECANTO DAS EMAS	A	4.847.486	4.947.486	102	891.717	18	614.189	12	0	0	0	0	485.051	79	129.138	21	0	0	0	0

(*) Prioridade da LDO (**) Projeto em andamento (***) Conservação de patrimônio



11117 - REGIÃO ADMINISTRATIVA XV - RECANTO DAS EMAS

Programa de Trabalho	E	P	S	O	F	S	Liquidado														
Dotação Inicial	Autorizado	% B/A	Empenhado	% C/B	Total	% D/B	Despesas Correntes					Despesas de Capital									
A	B		C		D		Pessoal e Enc. Sociais E	% E/D	Juros Enc. Dívida F	% F/D	Outras G	% G/D	Investimento H	% H/D	Inversão Financeira I	% I/D	Amortizaçã J	% J/D			
4.943.486	5.043.486	102	891.938	18	614.189	12	0	0	0	0	485.051	79	129.138	21	0	0	0	0	0	0	0



GOVERNO DO DISTRITO FEDERAL
Secretaria de Estado de Planejamento e Gestão

Demonstrativo Orçamentário/Financeiro por Grupo de Despesa
3º bimestre de 2009

Exercício: 2009
Página: 79
Emitido em: 24/07/2009 09:31:46
Valores em R\$ 1,00

11118 - REGIÃO ADMINISTRATIVA XVI - LAGO SUL

Valores em R\$ 1000																						
Programa de Trabalho	E	P	Dotação Inicial	Autorizado	% B/A	Empenhado	% C/B	Liquidado														
								Total	% D/B	Despesas Correntes						Despesas de Capital						
										Pessoal e Enc. Sociais	% E/D	Juros Enc. Dívida	% F/D	Outras	% G/D	Investimento	% H/D	Inversão Financeira	% I/D	Amortizaça	% J/D	
			A	B		C		D		E		F		G		H		I		J		
04		B		0	0	34.821	5	33.113	5	0	0	0	0	29.817	23	3.296	3	0	0	0	0	
ADMINISTRAÇÃO		A	709.573	709.573	100	249.170	35	128.394	18	0	0	0	0	87.953	69	40.441	31	0	0	0	0	
122		B		0	0	34.821	5	33.113	5	0	0	0	0	29.817	23	3.296	3	0	0	0	0	
ADMINISTRAÇÃO GERAL		A	704.573	704.573	100	249.170	35	128.394	18	0	0	0	0	87.953	69	40.441	31	0	0	0	0	
0100		B		0	0	34.821	5	33.113	5	0	0	0	0	29.817	23	3.296	3	0	0	0	0	
APOIO ADMINISTRATIVO		A	704.573	704.573	100	249.170	35	128.394	18	0	0	0	0	87.953	69	40.441	31	0	0	0	0	
8517	F	B		0	0	34.821	5	33.113	5	0	0	0	0	29.817	23	3.296	3	0	0	0	0	
MANUTENÇÃO DE SERVIÇOS ADMINISTRATIVOS GERAIS		A	704.573	704.573	100	249.170	35	128.394	18	0	0	0	0	87.953	69	40.441	31	0	0	0	0	
04.122.0100.8517.6730		B		0	0	34.821	5	33.113	5	0	0	0	0	29.817	23	3.296	3	0	0	0	0	
MANUTENÇÃO DE SERVIÇOS ADMINISTRATIVOS GERAIS DA ADMINISTRAÇÃO REGIONAL DO LAGO SUL		A	704.573	704.573	100	249.170	35	128.394	18	0	0	0	0	87.953	69	40.441	31	0	0	0	0	
13		B		0	0	0	0	0	0	0	0	0	0	0	0	0	0	0	0	0	0	
CULTURA		A	113.000	63.000	56	2.850	5	2.850	5	0	0	0	0	2.850	100	0	0	0	0	0	0	
392		B		0	0	0	0	0	0	0	0	0	0	0	0	0	0	0	0	0	0	
DIFUSÃO CULTURAL		A	113.000	63.000	56	2.850	5	2.850	5	0	0	0	0	2.850	100	0	0	0	0	0	0	
1300		B		0	0	0	0	0	0	0	0	0	0	0	0	0	0	0	0	0	0	
DIFUSÃO E PROMOÇÃO CULTURAL		A	113.000	63.000	56	2.850	5	2.850	5	0	0	0	0	2.850	100	0	0	0	0	0	0	
2007	F	B		0	0	0	0	0	0	0	0	0	0	0	0	0	0	0	0	0	0	
PROMOÇÃO DE ATIVIDADES CULTURAIS		A	63.000	63.000	100	2.850	5	2.850	5	0	0	0	0	2.850	100	0	0	0	0	0	0	
13.392.1300.2007.6725		B		0	0	0	0	0	0	0	0	0	0	0	0	0	0	0	0	0	0	
PROMOÇÃO DE ATIVIDADES CULTURAIS NO LAGO SUL		A	63.000	63.000	100	2.850	5	2.850	5	0	0	0	0	2.850	100	0	0	0	0	0	0	
15		B		0	0	33.412	3	4.057	0	0	0	0	0	4.057	37	0	0	0	0	0	0	

(*) Prioridade da LDO (**) Projeto em andamento (***) Conservação de patrimônio



GOVERNO DO DISTRITO FEDERAL
Secretaria de Estado de Planejamento e Gestão

Demonstrativo Orçamentário/Financeiro por Grupo de Despesa
3º bimestre de 2009

Exercício: 2009
Página: 80
Emitido em: 24/07/2009 09:31:47
Valores em R\$ 1,00

11118 - REGIÃO ADMINISTRATIVA XVI - LAGO SUL

Valores em R\$ 1000																					
Programa de Trabalho	E	P	Dotação Inicial	Autorizado	% B/A	Empenhado	% C/B	Liquidado													
								Total	% D/B	Despesas Correntes						Despesas de Capital					
										Pessoal e Enc. Sociais	% E/D	Juros Enc. Dívida	% F/D	Outras	% G/D	Investimento	% H/D	Inversão Financeira	% I/D	Amortizaçã	% J/D
A	B		C	D	E	F	G	H	I	J											
URBANISMO	A		993.600	993.600	100	42.969	4	10.985	1	0	0	0	0	10.985	100	0	0	0	0	0	0
452	B			0	0	6.108	3	4.057	2	0	0	0	0	4.057	37	0	0	0	0	0	0
SERVIÇOS URBANOS	A		197.100	197.100	100	15.664	8	10.985	6	0	0	0	0	10.985	100	0	0	0	0	0	0
0700	B			0	0	6.108	3	4.057	2	0	0	0	0	4.057	37	0	0	0	0	0	0
CIDADE LIMPA E URBANIZADA - GARANTIA DE BEM ESTAR SOCIAL	A		197.100	197.100	100	15.664	8	10.985	6	0	0	0	0	10.985	100	0	0	0	0	0	0
8508	F B			0	0	6.108	3	4.057	2	0	0	0	0	4.057	37	0	0	0	0	0	0
MANUTENÇÃO DE ÁREAS URBANIZADAS E AJARDINADAS	A		197.100	197.100	100	15.664	8	10.985	6	0	0	0	0	10.985	100	0	0	0	0	0	0
15.452.0700.8508.6724	B			0	0	6.108	3	4.057	2	0	0	0	0	4.057	37	0	0	0	0	0	0
(* * *)	A		197.100	197.100	100	15.664	8	10.985	6	0	0	0	0	10.985	100	0	0	0	0	0	0
MANUTENÇÃO DE ÁREAS URBANIZADAS E AJARDINADAS NO LAGO SUL																					
Total da Unidade 11118 - REGIÃO ADMINISTRATIVA XVI - LAGO SUL	F B			0	0	68.233	4	37.171	2	0	0	0	0	33.875	24	3.296	2	0	0	0	0
	A		1.934.423	1.884.423	97	294.988	16	142.229	8	0	0	0	0	101.788	72	40.441	28	0	0	0	0
	T A		2.034.423	1.984.423	98	294.988	15	142.229	7	0	0	0	0	101.788	72	40.441	28	0	0	0	0

(*) Prioridade da LDO (**) Projeto em andamento (***) Conservação de patrimônio



GOVERNO DO DISTRITO FEDERAL
Secretaria de Estado de Planejamento e Gestão

Demonstrativo Orçamentário/Financeiro por Grupo de Despesa
3º bimestre de 2009

Exercício: 2009
Página: 81
Emitido em: 24/07/2009 09:31:47
Valores em R\$ 1,00

11119 - REGIÃO ADMINISTRATIVA XVII - RIACHO FUNDO

Valores em R\$ 1000																						
Programa de Trabalho	E S O F S	Dotação Inicial A	Autorizado B	% B/A	Empenhado C	% C/B	Liquidado															
							Total D	% D/B	Despesas Correntes						Despesas de Capital							
									Pessoal e Enc. Sociais E	% E/D	Juros Enc. Dívida F	% F/D	Outras G	% G/D	Investimento H	% H/D	Inversão Financeira I	% I/D	Amortizaçã J	% J/D		
04	B		0	0	12.573	2	72.759	10	0	0	0	0	72.759	36	0	0	0	0	0	0	0	0
ADMINISTRAÇÃO	A	754.052	754.052	100	329.326	44	202.294	27	0	0	0	0	202.294	100	0	0	0	0	0	0	0	0
122	B		0	0	12.573	2	53.359	8	0	0	0	0	53.359	35	0	0	0	0	0	0	0	0
ADMINISTRAÇÃO GERAL	A	631.892	631.892	100	269.326	43	153.586	24	0	0	0	0	153.586	100	0	0	0	0	0	0	0	0
0100	B		0	0	12.573	2	53.359	8	0	0	0	0	53.359	35	0	0	0	0	0	0	0	0
APOIO ADMINISTRATIVO	A	631.892	631.892	100	269.326	43	153.586	24	0	0	0	0	153.586	100	0	0	0	0	0	0	0	0
8517	F B		0	0	12.573	2	53.359	8	0	0	0	0	53.359	35	0	0	0	0	0	0	0	0
MANUTENÇÃO DE SERVIÇOS ADMINISTRATIVOS GERAIS	A	631.892	631.892	100	269.326	43	153.586	24	0	0	0	0	153.586	100	0	0	0	0	0	0	0	0
04.122.0100.8517.6738	B		0	0	12.573	2	53.359	8	0	0	0	0	53.359	35	0	0	0	0	0	0	0	0
MANUTENÇÃO DE SERVIÇOS ADMINISTRATIVOS GERAIS DA ADMINISTRAÇÃO REGIONAL DO RIACHO FUNDO	A	631.892	631.892	100	269.326	43	153.586	24	0	0	0	0	153.586	100	0	0	0	0	0	0	0	0
421	B		0	0	0	0	19.400	16	0	0	0	0	19.400	40	0	0	0	0	0	0	0	0
CUSTÓDIA E REINTEGRAÇÃO SOCIAL	A	122.160	122.160	100	60.000	49	48.708	40	0	0	0	0	48.708	100	0	0	0	0	0	0	0	0
1501	B		0	0	0	0	19.400	16	0	0	0	0	19.400	40	0	0	0	0	0	0	0	0
DEFESA E GARANTIA DOS DIREITOS HUMANOS	A	122.160	122.160	100	60.000	49	48.708	40	0	0	0	0	48.708	100	0	0	0	0	0	0	0	0
2426	F B		0	0	0	0	19.400	16	0	0	0	0	19.400	40	0	0	0	0	0	0	0	0
MANUTENÇÃO DO PROGRAMA REINTEGRA CIDADÃO	A	122.160	122.160	100	60.000	49	48.708	40	0	0	0	0	48.708	100	0	0	0	0	0	0	0	0
04.421.1501.2426.0007	B		0	0	0	0	19.400	16	0	0	0	0	19.400	40	0	0	0	0	0	0	0	0
MANUTENÇÃO DO PROGRAMA REINTEGRA CIDADÃO NO RIACHO FUNDO	A	122.160	122.160	100	60.000	49	48.708	40	0	0	0	0	48.708	100	0	0	0	0	0	0	0	0
27	B		10.000	13	5.200	1	11.608	3	0	0	0	0	10.978	40	630	2	0	0	0	0	0	0

(*) Prioridade da LDO (**) Projeto em andamento (***) Conservação de patrimônio



11119 - REGIÃO ADMINISTRATIVA XVII - RIACHO FUNDO

Valores em R\$ 1,00																					
Programa de Trabalho	E	P	Dotação Inicial	Autorizado	% B/A	Empenhado	% C/B	Liquidado													
								Total	% D/B	Despesas Correntes						Despesas de Capital					
										Pessoal e Enc. Sociais	% E/D	Juros Enc. Dívida	% F/D	Outras	% G/D	Investimento	% H/D	Inversão Financeira	% I/D	Amortizaçã	% J/D
			A	B		C		D		E		F		G		H		I		J	
DESPORTO E LAZER 812	A		80.000	370.000	463	27.244	7	27.244	7	0	0	0	0	26.613	98	630	2	0	0	0	0
	B			10.000	13	5.200	1	11.608	3	0	0	0	0	10.978	40	630	2	0	0	0	0
DESPORTO COMUNITÁRIO 1900	A		80.000	370.000	463	27.244	7	27.244	7	0	0	0	0	26.613	98	630	2	0	0	0	0
	B			10.000	25	5.200	10	11.608	23	0	0	0	0	10.978	40	630	2	0	0	0	0
JUVENTUDE E ESPORTES DE MÃOS DADAS COM O FUTURO	A		40.000	50.000	125	27.244	54	27.244	54	0	0	0	0	26.613	98	630	2	0	0	0	0
2033	F	B		10.000	25	5.200	10	11.608	23	0	0	0	0	10.978	40	630	2	0	0	0	0
PROMOÇÃO DE ATIVIDADES DESPORTIVAS 27.812.1900.2033.6748	A		40.000	50.000	125	27.244	54	27.244	54	0	0	0	0	26.613	98	630	2	0	0	0	0
	B			10.000	25	5.200	10	11.608	23	0	0	0	0	10.978	40	630	2	0	0	0	0
PROMOÇÃO DE ATIVIDADES DESPORTIVAS NO RIACHO FUNDO	A		40.000	50.000	125	27.244	54	27.244	54	0	0	0	0	26.613	98	630	2	0	0	0	0
Total da Unidade 11119 - REGIÃO ADMINISTRATIVA XVII - RIACHO FUNDO	F	B		0	0	451.246	22	84.368	4	0	0	0	0	83.737	36	630	0	0	0	0	0
		A	1.956.126	2.006.126	103	829.493	41	229.538	11	0	0	0	0	228.908	100	630	0	0	0	0	0
	T	A	1.973.616	2.023.616	103	832.017	41	229.538	11	0	0	0	0	228.908	100	630	0	0	0	0	0



GOVERNO DO DISTRITO FEDERAL
Secretaria de Estado de Planejamento e Gestão

Demonstrativo Orçamentário/Financeiro por Grupo de Despesa
3º bimestre de 2009

Exercício: 2009
Página: 83
Emitido em: 24/07/2009 09:31:47
Valores em R\$ 1,00

11120 - REGIÃO ADMINISTRATIVA XVIII - LAGO NORTE

Valores em R\$ 1,00																					
Programa de Trabalho	E	P	Dotação Inicial	Autorizado	% B/A	Empenhado	% C/B	Liquidado													
								Total	% D/B	Despesas Correntes						Despesas de Capital					
										Pessoal e Enc. Sociais	% E/D	Juros Enc. Dívida	% F/D	Outras	% G/D	Investimento	% H/D	Inversão Financeira	% I/D	Amortizaçã	% J/D
			A	B		C		D		E		F		G		H		I		J	
04		B		-33.120	-4	42.537	5	61.568	7	0	0	0	0	61.568	29	0	0	0	0	0	0
ADMINISTRAÇÃO		A	934.826	868.706	93	318.600	37	213.546	25	0	0	0	0	213.546	100	0	0	0	0	0	0
122		B		-33.120	-4	42.537	5	61.568	7	0	0	0	0	61.568	29	0	0	0	0	0	0
ADMINISTRAÇÃO GERAL		A	934.826	868.706	93	318.600	37	213.546	25	0	0	0	0	213.546	100	0	0	0	0	0	0
0100		B		-33.120	-4	42.537	5	61.568	7	0	0	0	0	61.568	29	0	0	0	0	0	0
APOIO ADMINISTRATIVO		A	934.826	868.706	93	318.600	37	213.546	25	0	0	0	0	213.546	100	0	0	0	0	0	0
8517	F	B		-33.120	-4	42.537	5	61.568	7	0	0	0	0	61.568	29	0	0	0	0	0	0
MANUTENÇÃO DE SERVIÇOS ADMINISTRATIVOS GERAIS		A	934.826	868.706	93	318.600	37	213.546	25	0	0	0	0	213.546	100	0	0	0	0	0	0
04.122.0100.8517.6757		B		-33.120	-4	42.537	5	61.568	7	0	0	0	0	61.568	29	0	0	0	0	0	0
MANUTENÇÃO DE SERVIÇOS ADMINISTRATIVOS GERAIS DA REGIÃO ADMINISTRATIVA DO LAGO NORTE		A	934.826	868.706	93	318.600	37	213.546	25	0	0	0	0	213.546	100	0	0	0	0	0	0
13		B		33.120	29	44.552	30	23.602	16	0	0	0	0	23.602	97	0	0	0	0	0	0
CULTURA		A	115.000	148.120	129	47.392	32	24.392	16	0	0	0	0	24.392	100	0	0	0	0	0	0
392		B		33.120	29	44.552	30	23.602	16	0	0	0	0	23.602	97	0	0	0	0	0	0
DIFUSÃO CULTURAL		A	115.000	148.120	129	47.392	32	24.392	16	0	0	0	0	24.392	100	0	0	0	0	0	0
1300		B		33.120	29	44.552	30	23.602	16	0	0	0	0	23.602	97	0	0	0	0	0	0
DIFUSÃO E PROMOÇÃO CULTURAL		A	115.000	148.120	129	47.392	32	24.392	16	0	0	0	0	24.392	100	0	0	0	0	0	0
2007	F	B		33.120	29	44.552	30	23.602	16	0	0	0	0	23.602	97	0	0	0	0	0	0
PROMOÇÃO DE ATIVIDADES CULTURAIS		A	115.000	148.120	129	47.392	32	24.392	16	0	0	0	0	24.392	100	0	0	0	0	0	0
13.392.1300.2007.6760		B		33.120	95	44.552	65	23.602	35	0	0	0	0	23.602	97	0	0	0	0	0	0
PROMOÇÃO DE ATIVIDADES CULTURAIS DA REGIÃO ADMINISTRATIVA DO LAGO NORTE		A	35.000	68.120	195	47.392	70	24.392	36	0	0	0	0	24.392	100	0	0	0	0	0	0
15		B		0	0	133.222	12	1.108	0	0	0	0	0	1.108	43	0	0	0	0	0	0

(*) Prioridade da LDO (**) Projeto em andamento (***) Conservação de patrimônio



11120 - REGIÃO ADMINISTRATIVA XVIII - LAGO NORTE

Valores em R\$ 1,00																					
Programa de Trabalho	E	P	Dotação Inicial	Autorizado	% B/A	Empenhado	% C/B	Liquidado													
								Total	% D/B	Despesas Correntes						Despesas de Capital					
										Pessoal e Enc. Sociais	% E/D	Juros Enc. Dívida	% F/D	Outras	% G/D	Investimento	% H/D	Inversão Financeira	% I/D	Amortizaçã	% J/D
			A	B		C		D		E		F		G		H		I		J	
URBANISMO		A	1.185.000	1.125.000	95	135.677	12	2.563	0	0	0	0	0	2.563	100	0	0	0	0	0	0
452		B		0	0	108	0	1.108	2	0	0	0	0	1.108	43	0	0	0	0	0	0
SERVIÇOS URBANOS		A	60.000	60.000	100	2.563	4	2.563	4	0	0	0	0	2.563	100	0	0	0	0	0	0
0700		B		0	0	108	0	1.108	2	0	0	0	0	1.108	43	0	0	0	0	0	0
CIDADE LIMPA E URBANIZADA - GARANTIA DE BEM ESTAR SOCIAL		A	60.000	60.000	100	2.563	4	2.563	4	0	0	0	0	2.563	100	0	0	0	0	0	0
8508	F	B		0	0	108	0	1.108	2	0	0	0	0	1.108	43	0	0	0	0	0	0
MANUTENÇÃO DE ÁREAS URBANIZADAS E AJARDINADAS		A	60.000	60.000	100	2.563	4	2.563	4	0	0	0	0	2.563	100	0	0	0	0	0	0
15.452.0700.8508.6758		B		0	0	108	0	1.108	2	0	0	0	0	1.108	43	0	0	0	0	0	0
(* * *)		A	60.000	60.000	100	2.563	4	2.563	4	0	0	0	0	2.563	100	0	0	0	0	0	0
MANUTENÇÃO DE ÁREAS URBANIZADAS E AJARDINADAS NA REGIÃO ADMINISTRATIVA DO LAGO NORTE																					
25		B		0	0	0	0	0	0	0	0	0	0	0	0	0	0	0	0	0	0
ENERGIA		A	20.000	113.000	565	93.000	82	93.000	82	0	0	0	0	0	0	93.000	100	0	0	0	0
451		B		0	0	0	0	0	0	0	0	0	0	0	0	0	0	0	0	0	0
INFRA-ESTRUTURA URBANA		A	20.000	113.000	565	93.000	82	93.000	82	0	0	0	0	0	0	93.000	100	0	0	0	0
3100		B		0	0	0	0	0	0	0	0	0	0	0	0	0	0	0	0	0	0
ILUMINANDO O DISTRITO FEDERAL		A	20.000	113.000	565	93.000	82	93.000	82	0	0	0	0	0	0	93.000	100	0	0	0	0
1836	F	B		0	0	0	0	0	0	0	0	0	0	0	0	0	0	0	0	0	0
AMPLIAÇÃO DO SISTEMA DE ILUMINAÇÃO		A	20.000	113.000	565	93.000	82	93.000	82	0	0	0	0	0	0	93.000	100	0	0	0	0
25.451.3100.1836.8163		B		0	0	0	0	0	0	0	0	0	0	0	0	0	0	0	0	0	0
AMPLIAÇÃO DO SISTEMA DE ILUMINAÇÃO DO LAGO NORTE		A	20.000	113.000	565	93.000	82	93.000	82	0	0	0	0	0	0	93.000	100	0	0	0	0
Total da Unidade	F	B		0	0	220.311	10	86.278	4	0	0	0	0	86.278	26	0	0	0	0	0	0

(*) Prioridade da LDO (**) Projeto em andamento (***) Conservação de patrimônio



11120 - REGIÃO ADMINISTRATIVA XVIII - LAGO NORTE

Programa de Trabalho	E	P	S	O	F	S	Dotação Inicial	Autorizado	% B/A	Empenhado	% C/B	Liquidado															
												Total	% D/B	Despesas Correntes						Despesas de Capital							
														Pessoal e Enc. Sociais	% E/D	Juros Enc. Dívida	% F/D	Outras	% G/D	Investimento	% H/D	Inversão Financeira	% I/D	Amortizaçã	% J/D		
A	B		C	D		E	F	G		H		I		J													
11120 - REGIÃO ADMINISTRATIVA XVIII - LAGO NORTE																											
	A																										
	T	A																									



GOVERNO DO DISTRITO FEDERAL
Secretaria de Estado de Planejamento e Gestão

Demonstrativo Orçamentário/Financeiro por Grupo de Despesa
3º bimestre de 2009

Exercício: 2009
Página: 86
Emitido em: 24/07/2009 09:31:47
Valores em R\$ 1,00

11121 - REGIÃO ADMINISTRATIVA XIX - CANDANGOLÂNDIA

Valores em R\$ 100																					
Programa de Trabalho	E S F	P O S	Dotação Inicial A	Autorizado B	% B/A	Empenhado C	% C/B	Liquidado													
								Total D	% D/B	Despesas Correntes						Despesas de Capital					
										Pessoal e Enc. Sociais E	% E/D	Juros Enc. Dívida F	% F/D	Outras G	% G/D	Investimento H	% H/D	Inversão Financeira I	% I/D	Amortizaçaõ J	% J/D
04		B		0	0	6.362	2	52.212	16	0	0	0	0	52.212	41	0	0	0	0	0	0
ADMINISTRAÇÃO		A	326.512	326.512	100	257.896	79	127.015	39	0	0	0	0	127.015	100	0	0	0	0	0	0
122		B		0	0	6.362	2	52.212	16	0	0	0	0	52.212	41	0	0	0	0	0	0
ADMINISTRAÇÃO GERAL		A	236.512	326.012	138	257.896	79	127.015	39	0	0	0	0	127.015	100	0	0	0	0	0	0
0100		B		0	0	6.362	2	52.212	16	0	0	0	0	52.212	41	0	0	0	0	0	0
APOIO ADMINISTRATIVO		A	236.512	326.012	138	257.896	79	127.015	39	0	0	0	0	127.015	100	0	0	0	0	0	0
8517	F	B		0	0	6.362	2	52.212	16	0	0	0	0	52.212	41	0	0	0	0	0	0
MANUTENÇÃO DE SERVIÇOS ADMINISTRATIVOS GERAIS		A	236.512	326.012	138	257.896	79	127.015	39	0	0	0	0	127.015	100	0	0	0	0	0	0
04.122.0100.8517.6768		B		0	0	6.362	2	52.212	16	0	0	0	0	52.212	41	0	0	0	0	0	0
MANUTENÇÃO DE SERVIÇOS ADMINISTRATIVOS GERAIS DA ADMINISTRAÇÃO REGIONAL DA CANDANGOLÂNDIA		A	236.512	326.012	138	257.896	79	127.015	39	0	0	0	0	127.015	100	0	0	0	0	0	0
13		B		0	0	4.520	8	0	0	0	0	0	0	0	0	0	0	0	0	0	0
CULTURA		A	57.800	57.800	100	7.314	13	2.794	5	0	0	0	0	0	0	2.794	100	0	0	0	0
392		B		0	0	4.520	8	0	0	0	0	0	0	0	0	0	0	0	0	0	0
DIFUSÃO CULTURAL		A	57.800	57.800	100	7.314	13	2.794	5	0	0	0	0	0	0	2.794	100	0	0	0	0
1300		B		0	0	4.520	8	0	0	0	0	0	0	0	0	0	0	0	0	0	0
DIFUSÃO E PROMOÇÃO CULTURAL		A	57.800	57.800	100	7.314	13	2.794	5	0	0	0	0	0	0	2.794	100	0	0	0	0
2007	F	B		0	0	4.520	8	0	0	0	0	0	0	0	0	0	0	0	0	0	0
PROMOÇÃO DE ATIVIDADES CULTURAIS		A	57.800	57.800	100	7.314	13	2.794	5	0	0	0	0	0	0	2.794	100	0	0	0	0
13.392.1300.2007.6772		B		0	0	4.520	8	0	0	0	0	0	0	0	0	0	0	0	0	0	0
PROMOÇÃO DE ATIVIDADES CULTURAIS NA CANDANGOLÂNDIA		A	57.800	57.800	100	7.314	13	2.794	5	0	0	0	0	0	0	2.794	100	0	0	0	0
15		B		0	0	4.473	1	20.727	4	0	0	0	0	5.834	1	14.893	3	0	0	0	0

(*) Prioridade da LDO (**) Projeto em andamento (***) Conservação de patrimônio



GOVERNO DO DISTRITO FEDERAL
Secretaria de Estado de Planejamento e Gestão

Demonstrativo Orçamentário/Financeiro por Grupo de Despesa
3º bimestre de 2009

Exercício: 2009
Página: 87
Emitido em: 24/07/2009 09:31:47
Valores em R\$ 1,00

11121 - REGIÃO ADMINISTRATIVA XIX - CANDANGOLÂNDIA

Valores em R\$ 1000																					
Programa de Trabalho	E	P	Dotação Inicial	Autorizado	% B/A	Empenhado	% C/B	Liquidado													
								Total	% D/B	Despesas Correntes						Despesas de Capital					
										Pessoal e Enc. Sociais	% E/D	Juros Enc. Dívida	% F/D	Outras	% G/D	Investimento	% H/D	Inversão Financeira	% I/D	Amortizaçã	% J/D
A	B		C	D		E		F		G		H		I		J					
URBANISMO	A		510.000	510.000	100	457.077	90	457.076	90	0	0	0	0	11.811	3	445.266	97	0	0	0	0
451	B			0	0	2.755	1	18.262	4	0	0	0	0	3.369	1	14.893	3	0	0	0	0
INFRA-ESTRUTURA URBANA	A		480.000	480.000	100	452.037	94	452.036	94	0	0	0	0	8.168	2	443.868	98	0	0	0	0
0084	B			0	0	0	0	14.893	5	0	0	0	0	0	0	14.893	5	0	0	0	0
URBANIZAÇÃO	A		350.000	330.000	94	314.040	95	314.039	95	0	0	0	0	0	0	314.039	100	0	0	0	0
1110	B			0	0	0	0	14.893	5	0	0	0	0	0	0	14.893	5	0	0	0	0
EXECUÇÃO DE OBRAS DE URBANIZAÇÃO	A		350.000	330.000	94	314.040	95	314.039	95	0	0	0	0	0	0	314.039	100	0	0	0	0
15.451.0084.1110.6770	B			0	0	0	0	14.893	6	0	0	0	0	0	0	14.893	7	0	0	0	0
EXECUÇÃO DE OBRAS DE URBANIZAÇÃO NA CANDANGOLÂNDIA	A		250.000	230.000	92	214.040	93	214.039	93	0	0	0	0	0	0	214.039	100	0	0	0	0
15.451.0084.1110.8059	B			0	0	0	0	0	0	0	0	0	0	0	0	0	0	0	0	0	0
EXECUÇÃO DE OBRAS DE URBANIZAÇÃO NA CANDANGOLÂNDIA	A		100.000	100.000	100	100.000	100	100.000	100	0	0	0	0	0	0	100.000	100	0	0	0	0
3000	B			0	0	2.755	2	3.369	2	0	0	0	0	3.369	2	0	0	0	0	0	0
ADMINISTRANDO NOSSA CIDADE	A		130.000	150.000	115	137.997	92	137.997	92	0	0	0	0	8.168	6	129.828	94	0	0	0	0
3903	B			0	0	2.755	2	3.369	2	0	0	0	0	3.369	2	0	0	0	0	0	0
REFORMA DE PRÉDIOS E PRÓPRIOS	A		130.000	150.000	115	137.997	92	137.997	92	0	0	0	0	8.168	6	129.828	94	0	0	0	0
15.451.3000.3903.7882	B			0	0	2.755	2	3.369	2	0	0	0	0	3.369	2	0	0	0	0	0	0
REFORMA DE PRÉDIOS E PRÓPRIOS DA REGIÃO ADMINISTRATIVA XIX - CANDANGOLÂNDIA	A		130.000	150.000	115	137.997	92	137.997	92	0	0	0	0	8.168	6	129.828	94	0	0	0	0
452	B			0	0	1.718	6	2.466	8	0	0	0	0	2.466	49	0	0	0	0	0	0
SERVIÇOS URBANOS	A		30.000	30.000	100	5.040	17	5.040	17	0	0	0	0	3.642	72	1.398	28	0	0	0	0
0700	B			0	0	1.718	6	2.466	8	0	0	0	0	2.466	49	0	0	0	0	0	0
CIDADE LIMPA E URBANIZADA - GARANTIA DE BEM ESTAR SOCIAL	A		30.000	30.000	100	5.040	17	5.040	17	0	0	0	0	3.642	72	1.398	28	0	0	0	0

(*) Prioridade da LDO (**) Projeto em andamento (***) Conservação de patrimônio



11121 - REGIÃO ADMINISTRATIVA XIX - CANDANGOLÂNDIA

Valores em R\$ 1000																								
Programa de Trabalho	E	P	S	F	S	Dotação Inicial	Autorizado	% B/A	Empenhado	% C/B	Liquidado													
											Total	% D/B	Despesas Correntes						Despesas de Capital					
													Pessoal e Enc. Sociais	% E/D	Juros Enc. Dívida	% F/D	Outras	% G/D	Investimento	% H/D	Inversão Financeira	% I/D	Amortizaçã	% J/D
						A	B		C		D		E		F		G		H		I		J	
8508	F	B					0	0	1.718	6	2.466	8	0	0	0	0	2.466	49	0	0	0	0	0	0
MANUTENÇÃO DE ÁREAS URBANIZADAS E AJARDINADAS		A				30.000	30.000	100	5.040	17	5.040	17	0	0	0	0	3.642	72	1.398	28	0	0	0	0
15.452.0700.8508.6776 (* * *)	B						0	0	1.718	6	2.466	8	0	0	0	0	2.466	49	0	0	0	0	0	0
MANUTENÇÃO DE ÁREAS URBANIZADAS E AJARDINADAS NA CANDANGOLÂNDIA		A				30.000	30.000	100	5.040	17	5.040	17	0	0	0	0	3.642	72	1.398	28	0	0	0	0
27	B						0	0	3.480	10	0	0	0	0	0	0	0	0	0	0	0	0	0	0
DESPORTO E LAZER		A				34.200	34.200	100	4.280	13	800	2	0	0	0	0	800	100	0	0	0	0	0	0
812	B						0	0	3.480	10	0	0	0	0	0	0	0	0	0	0	0	0	0	0
DESPORTO COMUNITÁRIO		A				34.200	34.200	100	4.280	13	800	2	0	0	0	0	800	100	0	0	0	0	0	0
1900	B						0	0	3.480	10	0	0	0	0	0	0	0	0	0	0	0	0	0	0
JUVENTUDE E ESPORTES DE MÃOS DADAS COM O FUTURO		A				34.200	34.200	100	4.280	13	800	2	0	0	0	0	800	100	0	0	0	0	0	0
2033	F	B					0	0	3.480	10	0	0	0	0	0	0	0	0	0	0	0	0	0	0
PROMOÇÃO DE ATIVIDADES DESPORTIVAS		A				34.200	34.200	100	4.280	13	800	2	0	0	0	0	800	100	0	0	0	0	0	0
27.812.1900.2033.6775	B						0	0	3.480	10	0	0	0	0	0	0	0	0	0	0	0	0	0	0
PROMOÇÃO DE ATIVIDADES DESPORTIVAS NA CANDANGOLÂNDIA		A				34.200	34.200	100	4.280	13	800	2	0	0	0	0	800	100	0	0	0	0	0	0
Total da Unidade 11121 - REGIÃO ADMINISTRATIVA XIX - CANDANGOLÂNDIA	F	B					0	0	18.834	2	72.939	8	0	0	0	0	58.046	10	14.893	3	0	0	0	0
		A					928.512	928.512	100	726.567	78	587.686	63	0	0	0	0	139.626	24	448.060	76	0	0	0
	T	A					928.512	928.512	100	726.567	78	587.686	63	0	0	0	0	139.626	24	448.060	76	0	0	0

(*) Prioridade da LDO (**) Projeto em andamento (***) Conservação de patrimônio



GOVERNO DO DISTRITO FEDERAL
Secretaria de Estado de Planejamento e Gestão

Demonstrativo Orçamentário/Financeiro por Grupo de Despesa
3º bimestre de 2009

Exercício: 2009
Página: 89
Emitido em: 24/07/2009 09:31:47
Valores em R\$ 1,00

11122 - REGIÃO ADMINISTRATIVA XX - ÁGUAS CLARAS

Valores em R\$ 1000																						
Programa de Trabalho	E	P	O	Dotação Inicial	Autorizado	% B/A	Empenhado	% C/B	Liquidado													
									Total	% D/B	Despesas Correntes						Despesas de Capital					
											Pessoal e Enc. Sociais	% E/D	Juros Enc. Dívida	% F/D	Outras	% G/D	Investimento	% H/D	Inversão Financeira	% I/D	Amortizaçã	% J/D
				A	B		C		D		E		F		G		H		I		J	
04		B			0	0	112.686	10	109.260	10	0	0	0	0	109.260	47	0	0	0	0	0	0
ADMINISTRAÇÃO		A		1.131.192	1.131.192	100	248.739	22	230.814	20	0	0	0	0	230.649	100	164	0	0	0	0	0
122		B			0	0	112.686	10	109.260	10	0	0	0	0	109.260	47	0	0	0	0	0	0
ADMINISTRAÇÃO GERAL		A		1.131.192	1.131.192	100	248.739	22	230.814	20	0	0	0	0	230.649	100	164	0	0	0	0	0
0100		B			0	0	112.686	10	109.260	10	0	0	0	0	109.260	47	0	0	0	0	0	0
APOIO ADMINISTRATIVO		A		1.131.192	1.131.192	100	248.739	22	230.814	20	0	0	0	0	230.649	100	164	0	0	0	0	0
8517	F	B			0	0	112.686	10	109.260	10	0	0	0	0	109.260	47	0	0	0	0	0	0
MANUTENÇÃO DE SERVIÇOS ADMINISTRATIVOS GERAIS		A		1.131.192	1.131.192	100	248.739	22	230.814	20	0	0	0	0	230.649	100	164	0	0	0	0	0
04.122.0100.8517.7237		B			0	0	112.686	10	109.260	10	0	0	0	0	109.260	47	0	0	0	0	0	0
MANUTENÇÃO DE SERVIÇOS ADMINISTRATIVOS GERAIS NA REGIÃO ADMINISTRATIVA DE AGUAS CLARAS		A		1.131.192	1.131.192	100	248.739	22	230.814	20	0	0	0	0	230.649	100	164	0	0	0	0	0
13		B			0	0	1.100	0	4.951	1	0	0	0	0	4.951	100	0	0	0	0	0	0
CULTURA		A		382.500	362.500	95	6.301	2	4.951	1	0	0	0	0	4.951	100	0	0	0	0	0	0
392		B			0	0	1.100	0	4.951	1	0	0	0	0	4.951	100	0	0	0	0	0	0
DIFUSÃO CULTURAL		A		382.500	362.500	95	6.301	2	4.951	1	0	0	0	0	4.951	100	0	0	0	0	0	0
1300		B			0	0	1.100	0	4.951	1	0	0	0	0	4.951	100	0	0	0	0	0	0
DIFUSÃO E PROMOÇÃO CULTURAL		A		382.500	362.500	95	6.301	2	4.951	1	0	0	0	0	4.951	100	0	0	0	0	0	0
2007	F	B			0	0	1.100	0	4.951	1	0	0	0	0	4.951	100	0	0	0	0	0	0
PROMOÇÃO DE ATIVIDADES CULTURAIS		A		382.500	362.500	95	6.301	2	4.951	1	0	0	0	0	4.951	100	0	0	0	0	0	0
13.392.1300.2007.6782		B			0	0	1.100	2	4.951	8	0	0	0	0	4.951	100	0	0	0	0	0	0
PROMOÇÃO DE ATIVIDADES CULTURAIS EM AGUAS CLARAS		A		82.500	62.500	76	6.301	10	4.951	8	0	0	0	0	4.951	100	0	0	0	0	0	0
27		B			0	0	0	0	1.872	2	0	0	0	0	1.872	100	0	0	0	0	0	0
DESPORTO E LAZER		A		115.000	115.000	100	1.872	2	1.872	2	0	0	0	0	1.872	100	0	0	0	0	0	0

(*) Prioridade da LDO (**) Projeto em andamento (***) Conservação de patrimônio



11122 - REGIÃO ADMINISTRATIVA XX - ÁGUAS CLARAS

Valores em R\$ 1000																									
Programa de Trabalho	E	P	S	O	F	S	Dotação Inicial	Autorizado	% B/A	Empenhado	% C/B	Liquidado													
												Total	% D/B	Despesas Correntes						Despesas de Capital					
														Pessoal e Enc. Sociais	% E/D	Juros Enc. Dívida	% F/D	Outras	% G/D	Investimento	% H/D	Inversão Financeira	% I/D	Amortizaçã	% J/D
							A	B		C		D		E		F		G		H		I		J	
812		B						0	0	0	0	1.872	2	0	0	0	0	1.872	100	0	0	0	0	0	0
DESPORTO COMUNITÁRIO		A					115.000	115.000	100	1.872	2	1.872	2	0	0	0	0	1.872	100	0	0	0	0	0	0
1900		B						0	0	0	0	1.872	3	0	0	0	0	1.872	100	0	0	0	0	0	0
JUVENTUDE E ESPORTES DE MÃOS DADAS COM O FUTURO		A					65.000	65.000	100	1.872	3	1.872	3	0	0	0	0	1.872	100	0	0	0	0	0	0
2033	F	B						0	0	0	0	1.872	3	0	0	0	0	1.872	100	0	0	0	0	0	0
PROMOÇÃO DE ATIVIDADES DESPORTIVAS		A					65.000	65.000	100	1.872	3	1.872	3	0	0	0	0	1.872	100	0	0	0	0	0	0
27.812.1900.2033.6783		B						0	0	0	0	1.872	3	0	0	0	0	1.872	100	0	0	0	0	0	0
PROMOÇÃO DE ATIVIDADES DESPORTIVAS EM AGUAS CLARAS		A					65.000	65.000	100	1.872	3	1.872	3	0	0	0	0	1.872	100	0	0	0	0	0	0
Total da Unidade 11122 - REGIÃO ADMINISTRATIVA XX - ÁGUAS CLARAS	F	B						0	0	113.786	3	116.082	3	0	0	0	0	116.082	49	0	0	0	0	0	0
		A					4.286.192	4.216.192	98	256.912	6	237.636	6	0	0	0	0	237.472	100	164	0	0	0	0	0
	T	A					4.336.192	4.266.192	98	256.912	6	237.636	6	0	0	0	0	237.472	100	164	0	0	0	0	0



GOVERNO DO DISTRITO FEDERAL
Secretaria de Estado de Planejamento e Gestão

Demonstrativo Orçamentário/Financeiro por Grupo de Despesa
3º bimestre de 2009

Exercício: 2009
Página: 91
Emitido em: 24/07/2009 09:31:47
Valores em R\$ 1,00

11123 - REGIÃO ADMINISTRATIVA XXI - RIACHO FUNDO II

Valores em R\$ 1000																					
Programa de Trabalho	E	P	Dotação Inicial	Autorizado	% B/A	Empenhado	% C/B	Liquidado													
								Total	% D/B	Despesas Correntes						Despesas de Capital					
										Pessoal e Enc. Sociais	% E/D	Juros Enc. Dívida	% F/D	Outras	% G/D	Investimento	% H/D	Inversão Financeira	% I/D	Amortizaçã	% J/D
			A	B		C		D		E		F		G		H		I		J	
04		B		0	0	18.000	4	31.416	8	0	0	0	0	31.416	34	0	0	0	0	0	0
ADMINISTRAÇÃO		A	401.304	401.304	100	209.162	52	93.177	23	0	0	0	0	93.177	100	0	0	0	0	0	0
122		B		0	0	18.000	6	27.587	9	0	0	0	0	27.587	34	0	0	0	0	0	0
ADMINISTRAÇÃO GERAL		A	311.304	311.304	100	157.162	50	80.546	26	0	0	0	0	80.546	100	0	0	0	0	0	0
0100		B		0	0	18.000	6	27.587	9	0	0	0	0	27.587	34	0	0	0	0	0	0
APOIO ADMINISTRATIVO		A	311.304	311.304	100	157.162	50	80.546	26	0	0	0	0	80.546	100	0	0	0	0	0	0
8517	F	B		0	0	18.000	6	27.587	9	0	0	0	0	27.587	34	0	0	0	0	0	0
MANUTENÇÃO DE SERVIÇOS ADMINISTRATIVOS GERAIS		A	311.304	311.304	100	157.162	50	80.546	26	0	0	0	0	80.546	100	0	0	0	0	0	0
04.122.0100.8517.6795		B		0	0	18.000	6	27.587	9	0	0	0	0	27.587	34	0	0	0	0	0	0
MANUTENÇÃO DE SERVIÇOS ADMINISTRATIVOS GERAIS DA ADMINISTRAÇÃO REGIONAL DO RIACHO FUNDO II		A	311.304	311.304	100	157.162	50	80.546	26	0	0	0	0	80.546	100	0	0	0	0	0	0
421		B		0	0	0	0	3.828	4	0	0	0	0	3.828	30	0	0	0	0	0	0
CUSTÓDIA E REINTEGRAÇÃO SOCIAL		A	90.000	90.000	100	52.000	58	12.630	14	0	0	0	0	12.630	100	0	0	0	0	0	0
1501		B		0	0	0	0	3.828	4	0	0	0	0	3.828	30	0	0	0	0	0	0
DEFESA E GARANTIA DOS DIREITOS HUMANOS		A	90.000	90.000	100	52.000	58	12.630	14	0	0	0	0	12.630	100	0	0	0	0	0	0
2426	F	B		0	0	0	0	3.828	4	0	0	0	0	3.828	30	0	0	0	0	0	0
MANUTENÇÃO DO PROGRAMA REINTEGRA CIDADÃO		A	90.000	90.000	100	52.000	58	12.630	14	0	0	0	0	12.630	100	0	0	0	0	0	0
04.421.1501.2426.0009		B		0	0	0	0	3.828	4	0	0	0	0	3.828	30	0	0	0	0	0	0
MANUTENÇÃO DO PROGRAMA REINTEGRA CIDADÃO NO RIACHO FUNDO II		A	90.000	90.000	100	52.000	58	12.630	14	0	0	0	0	12.630	100	0	0	0	0	0	0
13		B		0	0	540	0	1.055	1	0	0	0	0	1.055	100	0	0	0	0	0	0

(*) Prioridade da LDO (**) Projeto em andamento (***) Conservação de patrimônio

11123 - REGIÃO ADMINISTRATIVA XXI - RIACHO FUNDO II

Valores em R\$ 1000																					
Programa de Trabalho	E S F	P O S	Dotação Inicial	Autorizado	% B/A	Empenhado	% C/B	Liquidado													
								Total	% D/B	Despesas Correntes						Despesas de Capital					
										Pessoal e Enc. Sociais	% E/D	Juros Enc. Dívida	% F/D	Outras	% G/D	Investimento	% H/D	Inversão Financeira	% I/D	Amortizaçã	% J/D
			A	B		C		D		E		F		G		H		I		J	
CULTURA 392		A	125.000	125.000	100	1.596	1	1.055	1	0	0	0	0	1.055	100	0	0	0	0	0	0
		B		0	0	540	0	1.055	1	0	0	0	0	1.055	100	0	0	0	0	0	0
DIFUSÃO CULTURAL 1300		A	125.000	125.000	100	1.596	1	1.055	1	0	0	0	0	1.055	100	0	0	0	0	0	0
		B		0	0	540	0	1.055	1	0	0	0	0	1.055	100	0	0	0	0	0	0
DIFUSÃO E PROMOÇÃO CULTURAL 2007	F	A	125.000	125.000	100	1.596	1	1.055	1	0	0	0	0	1.055	100	0	0	0	0	0	0
		B		0	0	540	0	1.055	1	0	0	0	0	1.055	100	0	0	0	0	0	0
PROMOÇÃO DE ATIVIDADES CULTURAIS 13.392.1300.2007.6796		A	125.000	125.000	100	1.596	1	1.055	1	0	0	0	0	1.055	100	0	0	0	0	0	0
		B		0	0	540	2	1.055	4	0	0	0	0	1.055	100	0	0	0	0	0	0
PROMOÇÃO DE ATIVIDADES CULTURAIS NO RIACHO FUNDO II 15		A	25.000	25.000	100	1.596	6	1.055	4	0	0	0	0	1.055	100	0	0	0	0	0	0
		B		0	0	1.958	0	0	0	0	0	0	0	0	0	0	0	0	0	0	0
URBANISMO 452		A	1.250.000	1.190.000	95	104.675	9	3.882	0	0	0	0	3.882	100	0	0	0	0	0	0	0
		B		0	0	1.958	6	0	0	0	0	0	0	0	0	0	0	0	0	0	0
SERVIÇOS URBANOS 0700		A	95.000	35.000	37	7.569	22	3.882	11	0	0	0	0	3.882	100	0	0	0	0	0	0
		B		0	0	1.958	6	0	0	0	0	0	0	0	0	0	0	0	0	0	0
CIDADE LIMPA E URBANIZADA - GARANTIA DE BEM ESTAR SOCIAL 8508	F	A	95.000	35.000	37	7.569	22	3.882	11	0	0	0	0	3.882	100	0	0	0	0	0	0
		B		0	0	1.958	6	0	0	0	0	0	0	0	0	0	0	0	0	0	0
MANUTENÇÃO DE ÁREAS URBANIZADAS E AJARDINADAS 15.452.0700.8508.6797		A	95.000	35.000	37	7.569	22	3.882	11	0	0	0	0	3.882	100	0	0	0	0	0	0
		B		0	0	1.958	6	0	0	0	0	0	0	0	0	0	0	0	0	0	0
MANUTENÇÃO DE ÁREAS URBANIZADAS E AJARDINADAS NO RIACHO FUNDO II (* * *)		A	95.000	35.000	37	7.569	22	3.882	11	0	0	0	0	3.882	100	0	0	0	0	0	0
		B		0	0	1.958	6	0	0	0	0	0	0	0	0	0	0	0	0	0	0
Total da Unidade 11123 - REGIÃO ADMINISTRATIVA	F	B		0	0	20.499	1	32.471	1	0	0	0	0	32.471	33	0	0	0	0	0	0

(*) Prioridade da LDO (**) Projeto em andamento (***) Conservação de patrimônio



GOVERNO DO DISTRITO FEDERAL
Secretaria de Estado de Planejamento e Gestão

Demonstrativo Orçamentário/Financeiro por Grupo de Despesa
3º bimestre de 2009

Exercício: 2009
Página: 93
Emitido em: 24/07/2009 09:31:47
Valores em R\$ 1,00

11123 - REGIÃO ADMINISTRATIVA XXI - RIACHO FUNDO II

Valores em R\$ 100																					
Programa de Trabalho	E S F	P O S	Dotação Inicial A	Autorizado B	% B/A	Empenhado C	% C/B	Liquidado													
								Total D	% D/B	Despesas Correntes						Despesas de Capital					
										Pessoal e Enc. Sociais E	% E/D	Juros Enc. Dívida F	% F/D	Outras G	% G/D	Investimento H	% H/D	Inversão Financeira I	% I/D	Amortizaã J	% J/D
XXI - RIACHO FUNDO II																					
	A		2.696.304	2.636.304	98	315.432	12	98.114	4	0	0	0	0	98.114	100	0	0	0	0	0	0
	T	A	2.716.304	2.656.304	98	315.432	12	98.114	4	0	0	0	0	98.114	100	0	0	0	0	0	0

(*) Prioridade da LDO (**) Projeto em andamento (***) Conservação de patrimônio



GOVERNO DO DISTRITO FEDERAL
Secretaria de Estado de Planejamento e Gestão

Demonstrativo Orçamentário/Financeiro por Grupo de Despesa
3º bimestre de 2009

Exercício: 2009
Página: 94
Emitido em: 24/07/2009 09:31:47
Valores em R\$ 1,00

11124 - REGIÃO ADMINISTRATIVA XXII - SUDOESTE/OCTOGONAL

Valores em R\$ 1,00																					
Programa de Trabalho	E	P	Dotação Inicial	Autorizado	% B/A	Empenhado	% C/B	Liquidado													
								Total	% D/B	Despesas Correntes						Despesas de Capital					
										Pessoal e Enc. Sociais	% E/D	Juros Enc. Dívida	% F/D	Outras	% G/D	Investimento	% H/D	Inversão Financeira	% I/D	Amortizaçã	% J/D
			A	B		C		D		E		F		G		H		I		J	
04		B		0	0	19.201	4	21.848	5	0	0	0	0	21.848	49	0	0	0	0	0	0
ADMINISTRAÇÃO		A	437.100	437.100	100	72.885	17	44.390	10	0	0	0	0	44.390	100	0	0	0	0	0	0
122		B		0	0	19.201	4	21.848	5	0	0	0	0	21.848	49	0	0	0	0	0	0
ADMINISTRAÇÃO GERAL		A	437.100	437.100	100	72.885	17	44.390	10	0	0	0	0	44.390	100	0	0	0	0	0	0
0100		B		0	0	19.201	4	21.848	5	0	0	0	0	21.848	49	0	0	0	0	0	0
APOIO ADMINISTRATIVO		A	427.100	427.100	100	72.885	17	44.390	10	0	0	0	0	44.390	100	0	0	0	0	0	0
8517	F	B		0	0	19.201	4	21.848	5	0	0	0	0	21.848	49	0	0	0	0	0	0
MANUTENÇÃO DE SERVIÇOS ADMINISTRATIVOS GERAIS		A	427.100	427.100	100	72.885	17	44.390	10	0	0	0	0	44.390	100	0	0	0	0	0	0
04.122.0100.8517.6809		B		0	0	19.201	4	21.848	5	0	0	0	0	21.848	49	0	0	0	0	0	0
MANUTENÇÃO DE SERVIÇOS ADMINISTRATIVOS GERAIS DO SUDOESTE/OCTOGO		A	427.100	427.100	100	72.885	17	44.390	10	0	0	0	0	44.390	100	0	0	0	0	0	0
13		B		0	0	81.285	58	82.439	59	0	0	0	0	82.439	100	0	0	0	0	0	0
CULTURA		A	41.900	140.900	336	96.285	68	82.439	59	0	0	0	0	82.439	100	0	0	0	0	0	0
392		B		0	0	81.285	58	82.439	59	0	0	0	0	82.439	100	0	0	0	0	0	0
DIFUSÃO CULTURAL		A	41.900	140.900	336	96.285	68	82.439	59	0	0	0	0	82.439	100	0	0	0	0	0	0
1300		B		0	0	81.285	58	82.439	59	0	0	0	0	82.439	100	0	0	0	0	0	0
DIFUSÃO E PROMOÇÃO CULTURAL		A	41.900	140.900	336	96.285	68	82.439	59	0	0	0	0	82.439	100	0	0	0	0	0	0
2007	F	B		0	0	81.285	58	82.439	59	0	0	0	0	82.439	100	0	0	0	0	0	0
PROMOÇÃO DE ATIVIDADES CULTURAIS		A	41.900	140.900	336	96.285	68	82.439	59	0	0	0	0	82.439	100	0	0	0	0	0	0
13.392.1300.2007.6810		B		0	0	81.285	58	82.439	59	0	0	0	0	82.439	100	0	0	0	0	0	0
PROMOÇÃO DE ATIVIDADES CULTURAIS DO SUDOESTE/OCTOGO		A	41.900	140.900	336	96.285	68	82.439	59	0	0	0	0	82.439	100	0	0	0	0	0	0
Total da Unidade 11124 - REGIÃO	F	B		0	0	277.671	20	104.288	8	0	0	0	0	104.288	82	0	0	0	0	0	0

(*) Prioridade da LDO (**) Projeto em andamento (***) Conservação de patrimônio



11124 - REGIÃO ADMINISTRATIVA XXII - SUDOESTE/OCTOGONAL

Programa de Trabalho	E S F	P O S	Dotação Inicial A	Autorizado B	% B/A	Empenhado C	% C/B	Liquidado													
								Total D	% D/B	Despesas Correntes						Despesas de Capital					
										Pessoal e Enc. Sociais E	% E/D	Juros Enc. Dívida F	% F/D	Outras G	% G/D	Investimento H	% H/D	Inversão Financeira I	% I/D	Amortizaçã J	% J/D
ADMINISTRATIVA XXII - SUDOESTE/OCTOGO																					
		A	1.359.919	1.359.919	100	346.354	25	126.830	9	0	0	0	0	126.830	100	0	0	0	0	0	0
	T	A	1.359.919	1.359.919	100	346.354	25	126.830	9	0	0	0	0	126.830	100	0	0	0	0	0	0



GOVERNO DO DISTRITO FEDERAL
Secretaria de Estado de Planejamento e Gestão

Demonstrativo Orçamentário/Financeiro por Grupo de Despesa
3º bimestre de 2009

Exercício: 2009
Página: 96
Emitido em: 24/07/2009 09:31:48
Valores em R\$ 1,00

11125 - REGIÃO ADMINISTRATIVA XXIII - VARJÃO

Valores em R\$ 1000																					
Programa de Trabalho	E	P	Dotação Inicial	Autorizado	% B/A	Empenhado	% C/B	Liquidado													
								Total	% D/B	Despesas Correntes						Despesas de Capital					
										Pessoal e Enc. Sociais	% E/D	Juros Enc. Dívida	% F/D	Outras	% G/D	Investimento	% H/D	Inversão Financeira	% I/D	Amortizaçã	% J/D
			A	B		C		D		E		F		G		H		I		J	
04		B		0	0	160.977	41	78.229	20	0	0	0	0	72.485	55	5.744	4	0	0	0	0
ADMINISTRAÇÃO		A	389.500	389.500	100	277.414	71	131.762	34	0	0	0	0	124.328	94	7.434	6	0	0	0	0
122		B		0	0	160.977	41	78.229	20	0	0	0	0	72.485	55	5.744	4	0	0	0	0
ADMINISTRAÇÃO GERAL		A	389.500	389.500	100	277.414	71	131.762	34	0	0	0	0	124.328	94	7.434	6	0	0	0	0
0100		B		0	0	160.977	41	78.229	20	0	0	0	0	72.485	55	5.744	4	0	0	0	0
APOIO ADMINISTRATIVO		A	389.500	389.500	100	277.414	71	131.762	34	0	0	0	0	124.328	94	7.434	6	0	0	0	0
8517	F	B		0	0	160.977	41	78.229	20	0	0	0	0	72.485	55	5.744	4	0	0	0	0
MANUTENÇÃO DE SERVIÇOS ADMINISTRATIVOS GERAIS		A	389.500	389.500	100	277.414	71	131.762	34	0	0	0	0	124.328	94	7.434	6	0	0	0	0
04.122.0100.8517.6823		B		0	0	160.977	41	78.229	20	0	0	0	0	72.485	55	5.744	4	0	0	0	0
MANUTENÇÃO DE SERVIÇOS ADMINISTRATIVOS GERAIS DA ADMINISTRAÇÃO REGIONAL DO VARJÃO		A	389.500	389.500	100	277.414	71	131.762	34	0	0	0	0	124.328	94	7.434	6	0	0	0	0
15		B		0	0	7.271	2	155.981	34	0	0	0	0	7.271	5	148.711	95	0	0	0	0
URBANISMO		A	460.100	460.100	100	155.981	34	155.981	34	0	0	0	0	7.271	5	148.711	95	0	0	0	0
451		B		0	0	0	0	148.711	35	0	0	0	0	0	0	148.711	100	0	0	0	0
INFRA-ESTRUTURA URBANA		A	430.000	430.000	100	148.711	35	148.711	35	0	0	0	0	0	0	148.711	100	0	0	0	0
0084		B		0	0	0	0	148.711	42	0	0	0	0	0	0	148.711	100	0	0	0	0
URBANIZAÇÃO		A	350.000	350.000	100	148.711	42	148.711	42	0	0	0	0	0	0	148.711	100	0	0	0	0
1110	F	B		0	0	0	0	148.711	46	0	0	0	0	0	0	148.711	100	0	0	0	0
EXECUÇÃO DE OBRAS DE URBANIZAÇÃO		A	320.000	320.000	100	148.711	46	148.711	46	0	0	0	0	0	0	148.711	100	0	0	0	0
15.451.0084.1110.6822		B		0	0	0	0	148.711	55	0	0	0	0	0	0	148.711	100	0	0	0	0
EXECUÇÃO DE OBRAS DE URBANIZAÇÃO NO VARJÃO		A	270.000	270.000	100	148.711	55	148.711	55	0	0	0	0	0	0	148.711	100	0	0	0	0
452		B		0	0	7.271	24	7.271	24	0	0	0	0	7.271	100	0	0	0	0	0	0
SERVIÇOS URBANOS		A	30.100	30.100	100	7.271	24	7.271	24	0	0	0	0	7.271	100	0	0	0	0	0	0

(*) Prioridade da LDO (**) Projeto em andamento (***) Conservação de patrimônio



GOVERNO DO DISTRITO FEDERAL
Secretaria de Estado de Planejamento e Gestão

Demonstrativo Orçamentário/Financeiro por Grupo de Despesa
3º bimestre de 2009

Exercício: 2009
Página: 97
Emitido em: 24/07/2009 09:31:48
Valores em R\$ 1,00

11125 - REGIÃO ADMINISTRATIVA XXIII - VARJÃO

Valores em R\$ 1000																									
Programa de Trabalho	E	P	S	O	F	S	Dotação Inicial	Autorizado	% B/A	Empenhado	% C/B	Liquidado													
												Total	% D/B	Despesas Correntes						Despesas de Capital					
														Pessoal e Enc. Sociais	% E/D	Juros Enc. Dívida	% F/D	Outras	% G/D	Investimento	% H/D	Inversão Financeira	% I/D	Amortizaçã	% J/D
							A	B		C		D		E		F		G		H		I		J	
0700		B						0	0	7.271	24	7.271	24	0	0	0	0	7.271	100	0	0	0	0	0	0
CIDADE LIMPA E URBANIZADA - GARANTIA DE BEM ESTAR SOCIAL		A					30.100	30.100	100	7.271	24	7.271	24	0	0	0	0	7.271	100	0	0	0	0	0	0
8508	F	B						0	0	7.271	24	7.271	24	0	0	0	0	7.271	100	0	0	0	0	0	0
MANUTENÇÃO DE ÁREAS URBANIZADAS E AJARDINADAS		A					30.100	30.100	100	7.271	24	7.271	24	0	0	0	0	7.271	100	0	0	0	0	0	0
15.452.0700.8508.6824		B						0	0	7.271	24	7.271	24	0	0	0	0	7.271	100	0	0	0	0	0	0
(* * *)		A					30.100	30.100	100	7.271	24	7.271	24	0	0	0	0	7.271	100	0	0	0	0	0	0
MANUTENÇÃO DE ÁREAS URBANIZADAS E AJARDINADAS NO VARJÃO																									
27		B						0	0	0	0	19.383	22	0	0	0	0	19.383	81	0	0	0	0	0	0
DESPORTO E LAZER		A					88.400	88.400	100	43.845	50	23.823	27	0	0	0	0	23.823	100	0	0	0	0	0	0
812		B						0	0	0	0	19.383	22	0	0	0	0	19.383	81	0	0	0	0	0	0
DESPORTO COMUNITÁRIO		A					88.400	88.400	100	43.845	50	23.823	27	0	0	0	0	23.823	100	0	0	0	0	0	0
1900		B						0	0	0	0	19.383	33	0	0	0	0	19.383	81	0	0	0	0	0	0
JUVENTUDE E ESPORTES DE MÃOS DADAS COM O FUTURO		A					58.400	58.400	100	43.845	75	23.823	41	0	0	0	0	23.823	100	0	0	0	0	0	0
2033	F	B						0	0	0	0	0	0	0	0	0	0	0	0	0	0	0	0	0	0
PROMOÇÃO DE ATIVIDADES DESPORTIVAS		A					18.400	18.400	100	4.440	24	4.440	24	0	0	0	0	4.440	100	0	0	0	0	0	0
27.812.1900.2033.6832		B						0	0	0	0	0	0	0	0	0	0	0	0	0	0	0	0	0	0
PROMOÇÃO DE ATIVIDADES DESPORTIVAS NA REGIÃO ADMINISTRATIVA DO VARJÃO		A					18.400	18.400	100	4.440	24	4.440	24	0	0	0	0	4.440	100	0	0	0	0	0	0
9010	F	B						0	0	0	0	19.383	48	0	0	0	0	19.383	100	0	0	0	0	0	0
APOIO A PROJETOS ESPORTIVOS		A					40.000	40.000	100	39.405	99	19.383	48	0	0	0	0	19.383	100	0	0	0	0	0	0

(*) Prioridade da LDO (**) Projeto em andamento (***) Conservação de patrimônio



11125 - REGIÃO ADMINISTRATIVA XXIII - VARJÃO

Programa de Trabalho	E	P	Dotação Inicial	Autorizado	% B/A	Empenhado	% C/B	Liquidado													
								Total	% D/B	Despesas Correntes						Despesas de Capital					
										Pessoal e Enc. Sociais	% E/D	Juros Enc. Dívida	% F/D	Outras	% G/D	Investimento	% H/D	Inversão Financeira	% I/D	Amortizaçã	% J/D
A	B		C	D	E	F	G	H	I	J											
27.812.1900.9010.8677	B			0	0	0	0	19.383	48	0	0	0	0	19.383	100	0	0	0	0	0	0
APOIO AO XIV CAMPEONATO DE FUTEBOL DE VÁRZEA DE VILA VARJÃO	A		40.000	40.000	100	39.405	99	19.383	48	0	0	0	0	19.383	100	0	0	0	0	0	0
Total da Unidade 11125 - REGIÃO ADMINISTRATIVA XXIII - VARJÃO	F	B		0	0	174.248	18	253.593	27	0	0	0	0	99.139	32	154.455	50	0	0	0	0
		A	952.000	952.000	100	483.241	51	311.567	33	0	0	0	0	155.422	50	156.145	50	0	0	0	0
	T	A	960.000	960.000	100	483.241	50	311.567	32	0	0	0	0	155.422	50	156.145	50	0	0	0	0



GOVERNO DO DISTRITO FEDERAL
Secretaria de Estado de Planejamento e Gestão

Demonstrativo Orçamentário/Financeiro por Grupo de Despesa
3º bimestre de 2009

Exercício: 2009
Página: 99
Emitido em: 24/07/2009 09:31:48
Valores em R\$ 1,00

11126 - REGIÃO ADMINISTRATIVA XXIV - PARK WAY

Valores em R\$ 1000																					
Programa de Trabalho	E	P	Dotação Inicial	Autorizado	% B/A	Empenhado	% C/B	Liquidado													
								Total	% D/B	Despesas Correntes						Despesas de Capital					
										Pessoal e Enc. Sociais	% E/D	Juros Enc. Dívida	% F/D	Outras	% G/D	Investimento	% H/D	Inversão Financeira	% I/D	Amortizaçã	% J/D
			A	B		C		D		E		F		G		H		I		J	
04		B		0	0	102.999	29	43.564	12	0	0	0	0	38.994	45	4.570	5	0	0	0	0
ADMINISTRAÇÃO		A	412.513	352.513	85	188.785	54	87.473	25	0	0	0	0	82.903	95	4.570	5	0	0	0	0
122		B		0	0	102.999	29	43.564	12	0	0	0	0	38.994	45	4.570	5	0	0	0	0
ADMINISTRAÇÃO GERAL		A	272.513	352.513	129	188.785	54	87.473	25	0	0	0	0	82.903	95	4.570	5	0	0	0	0
0100		B		0	0	102.999	29	43.564	12	0	0	0	0	38.994	45	4.570	5	0	0	0	0
APOIO ADMINISTRATIVO		A	272.513	352.513	129	188.785	54	87.473	25	0	0	0	0	82.903	95	4.570	5	0	0	0	0
8517	F	B		0	0	102.999	29	43.564	12	0	0	0	0	38.994	45	4.570	5	0	0	0	0
MANUTENÇÃO DE SERVIÇOS ADMINISTRATIVOS GERAIS		A	272.513	352.513	129	188.785	54	87.473	25	0	0	0	0	82.903	95	4.570	5	0	0	0	0
04.122.0100.8517.6846		B		0	0	102.999	29	43.564	12	0	0	0	0	38.994	45	4.570	5	0	0	0	0
MANUTENÇÃO DE SERVIÇOS ADMINISTRATIVOS GERAIS DA ADMINISTRAÇÃO REGIONAL DO PARK WAY		A	272.513	352.513	129	188.785	54	87.473	25	0	0	0	0	82.903	95	4.570	5	0	0	0	0
15		B		-90.000	-9	0	0	3.190	0	0	0	0	0	3.190	34	0	0	0	0	0	0
URBANISMO		A	970.703	940.703	97	14.282	2	9.497	1	0	0	0	0	9.497	100	0	0	0	0	0	0
452		B		0	0	0	0	3.190	1	0	0	0	0	3.190	34	0	0	0	0	0	0
SERVIÇOS URBANOS		A	180.703	240.703	133	14.282	6	9.497	4	0	0	0	0	9.497	100	0	0	0	0	0	0
0700		B		0	0	0	0	3.190	4	0	0	0	0	3.190	34	0	0	0	0	0	0
CIDADE LIMPA E URBANIZADA - GARANTIA DE BEM ESTAR SOCIAL		A	30.703	90.703	295	14.282	16	9.497	10	0	0	0	0	9.497	100	0	0	0	0	0	0
8508	F	B		0	0	0	0	3.190	4	0	0	0	0	3.190	34	0	0	0	0	0	0
MANUTENÇÃO DE ÁREAS URBANIZADAS E AJARDINADAS		A	30.703	90.703	295	14.282	16	9.497	10	0	0	0	0	9.497	100	0	0	0	0	0	0
15.452.0700.8508.6847		B		0	0	0	0	3.190	4	0	0	0	0	3.190	34	0	0	0	0	0	0
(* * *)		A	30.703	90.703	295	14.282	16	9.497	10	0	0	0	0	9.497	100	0	0	0	0	0	0
MANUTENÇÃO DE ÁREAS URBANIZADAS E																					

(*) Prioridade da LDO (**) Projeto em andamento (***) Conservação de patrimônio



11126 - REGIÃO ADMINISTRATIVA XXIV - PARK WAY

Valores em R\$ 1000																						
Programa de Trabalho	E	P	Dotação Inicial	Autorizado	% B/A	Empenhado	% C/B	Liquidado														
								Total	% D/B	Despesas Correntes						Despesas de Capital						
										Pessoal e Enc. Sociais	% E/D	Juros Enc. Dívida	% F/D	Outras	% G/D	Investimento	% H/D	Inversão Financeira	% I/D	Amortizaçã	% J/D	
A	B		C	D	E	F	G	H	I	J												
AJARDINADAS DO PARK WAY																						
27	B			0	0	0	0	2.117	19	0	0	0	0	2.117	100	0	0	0	0	0	0	0
DESPORTO E LAZER	A		11.000	11.000	100	2.117	19	2.117	19	0	0	0	0	2.117	100	0	0	0	0	0	0	0
812	B			0	0	0	0	2.117	19	0	0	0	0	2.117	100	0	0	0	0	0	0	0
DESPORTO COMUNITÁRIO	A		11.000	11.000	100	2.117	19	2.117	19	0	0	0	0	2.117	100	0	0	0	0	0	0	0
1900	B			0	0	0	0	2.117	19	0	0	0	0	2.117	100	0	0	0	0	0	0	0
JUVENTUDE E ESPORTES DE MÃOS DADAS COM O FUTURO	A		11.000	11.000	100	2.117	19	2.117	19	0	0	0	0	2.117	100	0	0	0	0	0	0	0
2033	F B			0	0	0	0	2.117	19	0	0	0	0	2.117	100	0	0	0	0	0	0	0
PROMOÇÃO DE ATIVIDADES DESPORTIVAS	A		11.000	11.000	100	2.117	19	2.117	19	0	0	0	0	2.117	100	0	0	0	0	0	0	0
27.812.1900.2033.6856	B			0	0	0	0	2.117	19	0	0	0	0	2.117	100	0	0	0	0	0	0	0
PROMOÇÃO DE ATIVIDADES DESPORTIVAS NO PARK WAY	A		11.000	11.000	100	2.117	19	2.117	19	0	0	0	0	2.117	100	0	0	0	0	0	0	0
Total da Unidade 11126 - REGIÃO ADMINISTRATIVA XXIV - PARK WAY	F B			-90.000	-6	102.999	8	48.871	4	0	0	0	0	44.301	45	4.570	5	0	0	0	0	0
	A		1.426.216	1.336.216	94	205.184	15	99.087	7	0	0	0	0	94.517	95	4.570	5	0	0	0	0	0
	T A		1.439.216	1.339.216	93	205.184	15	99.087	7	0	0	0	0	94.517	95	4.570	5	0	0	0	0	0

(*) Prioridade da LDO (**) Projeto em andamento (***) Conservação de patrimônio



GOVERNO DO DISTRITO FEDERAL
Secretaria de Estado de Planejamento e Gestão

Demonstrativo Orçamentário/Financeiro por Grupo de Despesa
3º bimestre de 2009

Exercício: 2009
Página: 101
Emitido em: 24/07/2009 09:31:49
Valores em R\$ 1,00

11127 - REGIÃO ADMINISTRATIVA XXV - SETOR COMPLEMENTAR DE INDÚSTRIA E ABASTECIMENTO

Valores em R\$ 1000																					
Programa de Trabalho	E S F	P O S	Dotação Inicial A	Autorizado B	% B/A	Empenhado C	% C/B	Liquidado													
								Total D	% D/B	Despesas Correntes						Despesas de Capital					
										Pessoal e Enc. Sociais E	% E/D	Juros Enc. Dívida F	% F/D	Outras G	% G/D	Investimento H	% H/D	Inversão Financeira I	% I/D	Amortizaçã J	% J/D
04		B		-70.000	-16	79.619	21	51.894	14	0	0	0	0	44.472	31	7.422	5	0	0	0	0
ADMINISTRAÇÃO		A	447.927	377.927	84	183.900	49	141.653	37	0	0	0	0	134.231	95	7.422	5	0	0	0	0
122		B		-70.000	-16	79.619	21	51.894	14	0	0	0	0	44.472	31	7.422	5	0	0	0	0
ADMINISTRAÇÃO GERAL		A	447.927	377.927	84	183.900	49	141.653	37	0	0	0	0	134.231	95	7.422	5	0	0	0	0
0100		B		-70.000	-16	79.619	21	51.894	14	0	0	0	0	44.472	31	7.422	5	0	0	0	0
APOIO ADMINISTRATIVO		A	447.927	377.927	84	183.900	49	141.653	37	0	0	0	0	134.231	95	7.422	5	0	0	0	0
8517	F	B		-70.000	-16	79.619	21	51.894	14	0	0	0	0	44.472	31	7.422	5	0	0	0	0
MANUTENÇÃO DE SERVIÇOS ADMINISTRATIVOS GERAIS		A	447.927	377.927	84	183.900	49	141.653	37	0	0	0	0	134.231	95	7.422	5	0	0	0	0
04.122.0100.8517.6876		B		-70.000	-16	79.619	21	51.894	14	0	0	0	0	44.472	31	7.422	5	0	0	0	0
MANUTENÇÃO DE SERVIÇOS ADMINISTRATIVOS GERAIS NO SETOR COMPLEMENTAR DE INDÚSTRIA E ABASTECIMENTO		A	447.927	377.927	84	183.900	49	141.653	37	0	0	0	0	134.231	95	7.422	5	0	0	0	0
13		B		0	0	0	0	0	0	0	0	0	0	0	0	0	0	0	0	0	0
CULTURA		A	25.000	25.000	100	20.600	82	15.300	61	0	0	0	0	15.300	100	0	0	0	0	0	0
392		B		0	0	0	0	0	0	0	0	0	0	0	0	0	0	0	0	0	0
DIFUSÃO CULTURAL		A	25.000	25.000	100	20.600	82	15.300	61	0	0	0	0	15.300	100	0	0	0	0	0	0
1300		B		0	0	0	0	0	0	0	0	0	0	0	0	0	0	0	0	0	0
DIFUSÃO E PROMOÇÃO CULTURAL		A	25.000	25.000	100	20.600	82	15.300	61	0	0	0	0	15.300	100	0	0	0	0	0	0
2007	F	B		0	0	0	0	0	0	0	0	0	0	0	0	0	0	0	0	0	0
PROMOÇÃO DE ATIVIDADES CULTURAIS		A	25.000	25.000	100	20.600	82	15.300	61	0	0	0	0	15.300	100	0	0	0	0	0	0
13.392.1300.2007.6881		B		0	0	0	0	0	0	0	0	0	0	0	0	0	0	0	0	0	0
PROMOÇÃO DE ATIVIDADES CULTURAIS NO SETOR COMPLEMENTAR DE INDUSTRIA E		A	25.000	25.000	100	20.600	82	15.300	61	0	0	0	0	15.300	100	0	0	0	0	0	0

(*) Prioridade da LDO (**) Projeto em andamento (***) Conservação de patrimônio



GOVERNO DO DISTRITO FEDERAL
Secretaria de Estado de Planejamento e Gestão

Demonstrativo Orçamentário/Financeiro por Grupo de Despesa
3º bimestre de 2009

Exercício: 2009
Página: 102
Emitido em: 24/07/2009 09:31:49
Valores em R\$ 1,00

11127 - REGIÃO ADMINISTRATIVA XXV - SETOR COMPLEMENTAR DE INDÚSTRIA E ABASTECIMENTO

Valores em R\$ 1000																					
Programa de Trabalho	E S F	P O S	Dotação Inicial	Autorizado	% B/A	Empenhado	% C/B	Liquidado													
								Total	% D/B	Despesas Correntes						Despesas de Capital					
										Pessoal e Enc. Sociais	% E/D	Juros Enc. Dívida	% F/D	Outras	% G/D	Investimento	% H/D	Inversão Financeira	% I/D	Amortizaçã	% J/D
			A	B		C		D		E		F		G		H		I		J	
ABASTECIMENTO																					
15		B		0	0	341.190	90	3.292	1	0	0	0	0	3.292	15	0	0	0	0	0	0
URBANISMO		A	325.000	380.000	117	359.140	95	21.242	6	0	0	0	0	6.292	30	14.950	70	0	0	0	0
451		B		0	0	337.898	95	0	0	0	0	0	0	0	0	0	0	0	0	0	0
INFRA-ESTRUTURA URBANA		A	300.000	355.000	118	352.849	99	14.950	4	0	0	0	0	0	0	14.950	100	0	0	0	0
0084		B		0	0	337.898	95	0	0	0	0	0	0	0	0	0	0	0	0	0	0
URBANIZAÇÃO		A	300.000	355.000	118	352.849	99	14.950	4	0	0	0	0	0	0	14.950	100	0	0	0	0
1110	F	B		0	0	337.898	95	0	0	0	0	0	0	0	0	0	0	0	0	0	0
EXECUÇÃO DE OBRAS DE URBANIZAÇÃO		A	300.000	355.000	118	352.849	99	14.950	4	0	0	0	0	0	0	14.950	100	0	0	0	0
15.451.0084.1110.6880		B		0	0	337.898	95	0	0	0	0	0	0	0	0	0	0	0	0	0	0
EXECUÇÃO DE OBRAS DE URBANIZAÇÃO NA REGIÃO ADMINISTRATIVA DO SETOR COMPLEMENTAR DE INDÚSTRIA E ABASTECIMENTO		A	300.000	355.000	118	352.849	99	14.950	4	0	0	0	0	0	0	14.950	100	0	0	0	0
452		B		0	0	3.292	13	3.292	13	0	0	0	0	3.292	52	0	0	0	0	0	0
SERVIÇOS URBANOS		A	25.000	25.000	100	6.292	25	6.292	25	0	0	0	0	6.292	100	0	0	0	0	0	0
0700		B		0	0	3.292	13	3.292	13	0	0	0	0	3.292	52	0	0	0	0	0	0
CIDADE LIMPA E URBANIZADA - GARANTIA DE BEM ESTAR SOCIAL		A	25.000	25.000	100	6.292	25	6.292	25	0	0	0	0	6.292	100	0	0	0	0	0	0
8508	F	B		0	0	3.292	13	3.292	13	0	0	0	0	3.292	52	0	0	0	0	0	0
MANUTENÇÃO DE ÁREAS URBANIZADAS E AJARDINADAS		A	25.000	25.000	100	6.292	25	6.292	25	0	0	0	0	6.292	100	0	0	0	0	0	0
15.452.0700.8508.6873		B		0	0	3.292	13	3.292	13	0	0	0	0	3.292	52	0	0	0	0	0	0
(* * *) MANUTENÇÃO DE ÁREAS URBANIZADAS E AJARDINADAS NO SETOR		A	25.000	25.000	100	6.292	25	6.292	25	0	0	0	0	6.292	100	0	0	0	0	0	0

(*) Prioridade da LDO (**) Projeto em andamento (***) Conservação de patrimônio



11127 - REGIÃO ADMINISTRATIVA XXV - SETOR COMPLEMENTAR DE INDÚSTRIA E ABASTECIMENTO

Valores em R\$ 1,00																											
Programa de Trabalho	E	P	S	O	F	S	Dotação Inicial	Autorizado	% B/A	Empenhado	% C/B	Liquidado															
												Total	% D/B	Despesas Correntes						Despesas de Capital							
														Pessoal e Enc. Sociais	% E/D	Juros Enc. Dívida	% F/D	Outras	% G/D	Investimento	% H/D	Inversão Financeira	% I/D	Amortizaçã	% J/D		
							A	B			C		D		E		F		G		H		I		J		
COMPLEMENTAR DE INDÚSTRIA E ABASTECIMENTO																											
27		B						0	0	0	0	0	0	0	0	0	0	0	0	0	0	0	0	0	0	0	
DESPORTO E LAZER		A					85.000	30.000	35	3.994	13	3.994	13	0	0	0	0	0	0	3.994	100	0	0	0	0	0	0
812		B						0	0	0	0	0	0	0	0	0	0	0	0	0	0	0	0	0	0	0	
DESPORTO COMUNITÁRIO		A					85.000	30.000	35	3.994	13	3.994	13	0	0	0	0	0	0	3.994	100	0	0	0	0	0	0
1900		B						0	0	0	0	0	0	0	0	0	0	0	0	0	0	0	0	0	0	0	
JUVENTUDE E ESPORTES DE MÃOS DADAS COM O FUTURO		A					25.000	25.000	100	3.994	16	3.994	16	0	0	0	0	0	0	3.994	100	0	0	0	0	0	0
2033	F	B						0	0	0	0	0	0	0	0	0	0	0	0	0	0	0	0	0	0	0	
PROMOÇÃO DE ATIVIDADES DESPORTIVAS		A					25.000	25.000	100	3.994	16	3.994	16	0	0	0	0	0	0	3.994	100	0	0	0	0	0	0
27.812.1900.2033.6877		B						0	0	0	0	0	0	0	0	0	0	0	0	0	0	0	0	0	0	0	
PROMOÇÃO DE ATIVIDADES DESPORTIVAS NO SETOR COMPLEMENTAR DE INDÚSTRIA E ABASTECIMENTO		A					25.000	25.000	100	3.994	16	3.994	16	0	0	0	0	0	0	3.994	100	0	0	0	0	0	0
Total da Unidade 11127 - REGIÃO ADMINISTRATIVA XXV - SETOR COMPLEMENTAR DE INDÚSTRIA E ABASTECIMENTO	F	B						-70.000	-8	420.809	52	55.186	7	0	0	0	0	0	0	47.764	26	7.422	4	0	0	0	0
		A					882.927	812.927	92	567.634	70	182.189	22	0	0	0	0	0	0	159.816	88	22.373	12	0	0	0	0
	T	A					886.927	816.927	92	567.634	69	182.189	22	0	0	0	0	0	0	159.816	88	22.373	12	0	0	0	0



GOVERNO DO DISTRITO FEDERAL
Secretaria de Estado de Planejamento e Gestão

Demonstrativo Orçamentário/Financeiro por Grupo de Despesa
3º bimestre de 2009

Exercício: 2009
Página: 104
Emitido em: 24/07/2009 09:31:49
Valores em R\$ 1,00

11128 - REGIÃO ADMINISTRATIVA XXVI - SOBRADINHO II

Programa de Trabalho	E S F	P O S	Dotação Inicial	Autorizado	% B/A	Empenhado	% C/B	Liquidado													
								Total	% D/B	Despesas Correntes						Despesas de Capital					
										Pessoal e Enc. Sociais	% E/D	Juros Enc. Dívida	% F/D	Outras	% G/D	Investimento	% H/D	Inversão Financeira	% I/D	Amortizaça	% J/D
A	B		C	D		E		F		G		H		I		J					
04		B		0	0	96.889	22	57.294	13	0	0	0	0	49.950	38	7.344	6	0	0	0	0
ADMINISTRAÇÃO		A	443.332	443.332	100	202.752	46	130.435	29	0	0	0	0	123.092	94	7.344	6	0	0	0	0
122		B		0	0	96.889	22	57.294	13	0	0	0	0	49.950	38	7.344	6	0	0	0	0
ADMINISTRAÇÃO GERAL		A	443.332	443.332	100	202.752	46	130.435	29	0	0	0	0	123.092	94	7.344	6	0	0	0	0
0100		B		0	0	96.889	22	57.294	13	0	0	0	0	49.950	38	7.344	6	0	0	0	0
APOIO ADMINISTRATIVO		A	443.332	443.332	100	202.752	46	130.435	29	0	0	0	0	123.092	94	7.344	6	0	0	0	0
8517	F	B		0	0	96.889	22	57.294	13	0	0	0	0	49.950	38	7.344	6	0	0	0	0
MANUTENÇÃO DE SERVIÇOS ADMINISTRATIVOS GERAIS		A	443.332	443.332	100	202.752	46	130.435	29	0	0	0	0	123.092	94	7.344	6	0	0	0	0
04.122.0100.8517.6891		B		0	0	96.889	22	57.294	13	0	0	0	0	49.950	38	7.344	6	0	0	0	0
MANUTENÇÃO DE SERVIÇOS ADMINISTRATIVOS GERAIS DA ADMINISTRAÇÃO REGIONAL DE SOBRADINHO II		A	443.332	443.332	100	202.752	46	130.435	29	0	0	0	0	123.092	94	7.344	6	0	0	0	0
13		B		0	0	2.985	9	1.602	5	0	0	0	0	1.602	31	0	0	0	0	0	0
CULTURA		A	35.000	35.000	100	7.063	20	5.141	15	0	0	0	0	5.141	100	0	0	0	0	0	0
392		B		0	0	2.985	9	1.602	5	0	0	0	0	1.602	31	0	0	0	0	0	0
DIFUSÃO CULTURAL		A	35.000	35.000	100	7.063	20	5.141	15	0	0	0	0	5.141	100	0	0	0	0	0	0
1300		B		0	0	2.985	9	1.602	5	0	0	0	0	1.602	31	0	0	0	0	0	0
DIFUSÃO E PROMOÇÃO CULTURAL		A	35.000	35.000	100	7.063	20	5.141	15	0	0	0	0	5.141	100	0	0	0	0	0	0
2007	F	B		0	0	2.453	10	531	2	0	0	0	0	531	21	0	0	0	0	0	0
PROMOÇÃO DE ATIVIDADES CULTURAIS		A	25.000	25.000	100	4.405	18	2.482	10	0	0	0	0	2.482	100	0	0	0	0	0	0
13.392.1300.2007.6887		B		0	0	2.453	25	531	5	0	0	0	0	531	21	0	0	0	0	0	0
PROMOÇÃO DE ATIVIDADES CULTURAIS EM SOBRADINHO II		A	10.000	10.000	100	4.405	44	2.482	25	0	0	0	0	2.482	100	0	0	0	0	0	0
9068	F	B		0	0	531	5	1.071	11	0	0	0	0	1.071	40	0	0	0	0	0	0

(*) Prioridade da LDO (**) Projeto em andamento (***) Conservação de patrimônio



GOVERNO DO DISTRITO FEDERAL
Secretaria de Estado de Planejamento e Gestão

Demonstrativo Orçamentário/Financeiro por Grupo de Despesa
3º bimestre de 2009

Exercício: 2009
Página: 105
Emitido em: 24/07/2009 09:31:49
Valores em R\$ 1,00

11128 - REGIÃO ADMINISTRATIVA XXVI - SOBRADINHO II

Valores em R\$ 1,00																											
Programa de Trabalho	E	P	O	S	F	S	Dotação Inicial	Autorizado	%	B/A	Empenhado	%	C/B	Liquidado													
														Total	%	Despesas Correntes						Despesas de Capital					
																Pessoal e Enc. Sociais	%	Juros Enc. Dívida	%	Outras	%	Investimento	%	Inversão Financeira	%	Amortizaçã	%
							A	B			C			D	D/B	E		F		G	G/D	H	H/D	I		J	J/D
APOIO À REALIZAÇÃO DE EVENTOS						A	10.000	10.000	100		2.659	27		2.659	27	0	0	0	0	2.659	100	0	0	0	0	0	0
13.392.1300.9068.6892						B		0	0		531	5		1.071	11	0	0	0	0	1.071	40	0	0	0	0	0	0
APOIO À REALIZAÇÃO DE EVENTOS EM SOBRADINHO II						A	10.000	10.000	100		2.659	27		2.659	27	0	0	0	0	2.659	100	0	0	0	0	0	0
15						B		34.000	4		15.078	2		0	0	0	0	0	0	0	0	0	0	0	0	0	
URBANISMO						A	900.000	914.000	102		24.162	3		9.085	1	0	0	0	0	9.085	100	0	0	0	0	0	0
452						B		34.000	113		15.078	34		0	0	0	0	0	0	0	0	0	0	0	0	0	
SERVIÇOS URBANOS						A	30.000	44.000	147		24.162	55		9.085	21	0	0	0	0	9.085	100	0	0	0	0	0	0
0700						B		34.000	113		15.078	34		0	0	0	0	0	0	0	0	0	0	0	0	0	
CIDADE LIMPA E URBANIZADA - GARANTIA DE BEM ESTAR SOCIAL						A	30.000	44.000	147		24.162	55		9.085	21	0	0	0	0	9.085	100	0	0	0	0	0	0
8508						F B		34.000	113		15.078	34		0	0	0	0	0	0	0	0	0	0	0	0	0	
MANUTENÇÃO DE ÁREAS URBANIZADAS E AJARDINADAS						A	30.000	44.000	147		24.162	55		9.085	21	0	0	0	0	9.085	100	0	0	0	0	0	0
15.452.0700.8508.6890						B		34.000	113		15.078	34		0	0	0	0	0	0	0	0	0	0	0	0	0	
(* * *)						A	30.000	44.000	147		24.162	55		9.085	21	0	0	0	0	9.085	100	0	0	0	0	0	0
MANUTENÇÃO DE ÁREAS URBANIZADAS E AJARDINADAS EM SOBRADINHO II																											
27						B		0	0		8.467	6		8.467	6	0	0	0	0	8.467	100	0	0	0	0	0	0
DESPORTO E LAZER						A	185.000	151.000	82		8.467	6		8.467	6	0	0	0	0	8.467	100	0	0	0	0	0	0
812						B		0	0		8.467	6		8.467	6	0	0	0	0	8.467	100	0	0	0	0	0	0
DESPORTO COMUNITÁRIO						A	185.000	151.000	82		8.467	6		8.467	6	0	0	0	0	8.467	100	0	0	0	0	0	0
1900						B		0	0		8.467	7		8.467	7	0	0	0	0	8.467	100	0	0	0	0	0	0
JUVENTUDE E ESPORTES DE MÃOS DADAS COM O FUTURO						A	115.000	115.000	100		8.467	7		8.467	7	0	0	0	0	8.467	100	0	0	0	0	0	0
2033						F B		0	0		8.467	56		8.467	56	0	0	0	0	8.467	100	0	0	0	0	0	0

(*) Prioridade da LDO (**) Projeto em andamento (***) Conservação de patrimônio



11128 - REGIÃO ADMINISTRATIVA XXVI - SOBRADINHO II

Valores em R\$ 100																					
Programa de Trabalho	E S F	P O S	Dotação Inicial A	Autorizado B	% B/A	Empenhado C	% C/B	Liquidado													
								Total D	% D/B	Despesas Correntes						Despesas de Capital					
										Pessoal e Enc. Sociais E	% E/D	Juros Enc. Dívida F	% F/D	Outras G	% G/D	Investimento H	% H/D	Inversão Financeira I	% I/D	Amortizaçã J	% J/D
PROMOÇÃO DE ATIVIDADES DESPORTIVAS		A	15.000	15.000	100	8.467	56	8.467	56	0	0	0	0	8.467	100	0	0	0	0	0	0
27.812.1900.2033.6889		B		0	0	8.467	56	8.467	56	0	0	0	0	8.467	100	0	0	0	0	0	0
PROMOÇÃO DE ATIVIDADES DESPORTIVAS EM SOBRADINHO II		A	15.000	15.000	100	8.467	56	8.467	56	0	0	0	0	8.467	100	0	0	0	0	0	0
Total da Unidade 11128 - REGIÃO ADMINISTRATIVA XXVI - SOBRADINHO II	F	B		34.000	2	123.418	8	67.363	4	0	0	0	0	60.020	39	7.344	5	0	0	0	0
		A	1.563.332	1.543.332	99	242.444	16	153.128	10	0	0	0	0	145.784	95	7.344	5	0	0	0	0
	T	A	1.563.332	1.543.332	99	242.444	16	153.128	10	0	0	0	0	145.784	95	7.344	5	0	0	0	0



GOVERNO DO DISTRITO FEDERAL
Secretaria de Estado de Planejamento e Gestão

Demonstrativo Orçamentário/Financeiro por Grupo de Despesa
3º bimestre de 2009

Exercício: 2009
Página: 107
Emitido em: 24/07/2009 09:31:49
Valores em R\$ 1,00

11129 - REGIÃO ADMINISTRATIVA XXVII - JARDIM BOTÂNICO

Valores em R\$ 1000																					
Programa de Trabalho	E S O F S	Dotação Inicial A	Autorizado B	% B/A	Empenhado C	% C/B	Liquidado														
							Total D	% D/B	Despesas Correntes						Despesas de Capital						
									Pessoal e Enc. Sociais E	% E/D	Juros Enc. Dívida F	% F/D	Outras G	% G/D	Investimento H	% H/D	Inversão Financeira I	% I/D	Amortizaçã J	% J/D	
04	B		0	0	41.875	10	44.231	10	0	0	0	0	44.231	39	0	0	0	0	0	0	0
ADMINISTRAÇÃO	A	429.000	429.000	100	129.487	30	112.523	26	0	0	0	0	111.503	99	1.020	1	0	0	0	0	0
122	B		0	0	41.155	10	43.511	10	0	0	0	0	43.511	39	0	0	0	0	0	0	0
ADMINISTRAÇÃO GERAL	A	419.000	419.000	100	127.947	31	111.083	27	0	0	0	0	110.063	99	1.020	1	0	0	0	0	0
0100	B		0	0	41.155	10	43.511	10	0	0	0	0	43.511	39	0	0	0	0	0	0	0
APOIO ADMINISTRATIVO	A	419.000	419.000	100	127.947	31	111.083	27	0	0	0	0	110.063	99	1.020	1	0	0	0	0	0
8517	F B		0	0	41.155	10	43.511	10	0	0	0	0	43.511	39	0	0	0	0	0	0	0
MANUTENÇÃO DE SERVIÇOS ADMINISTRATIVOS GERAIS	A	419.000	419.000	100	127.947	31	111.083	27	0	0	0	0	110.063	99	1.020	1	0	0	0	0	0
04.122.0100.8517.6906	B		0	0	41.155	10	43.511	10	0	0	0	0	43.511	39	0	0	0	0	0	0	0
MANUTENÇÃO DE SERVIÇOS ADMINISTRATIVOS GERAIS DA ADMINISTRAÇÃO REGIONAL DO JARDIM BOTÂNICO	A	419.000	419.000	100	127.947	31	111.083	27	0	0	0	0	110.063	99	1.020	1	0	0	0	0	0
128	B		0	0	720	7	720	7	0	0	0	0	720	50	0	0	0	0	0	0	0
FORMAÇÃO DE RECURSOS HUMANOS	A	10.000	10.000	100	1.540	15	1.440	14	0	0	0	0	1.440	100	0	0	0	0	0	0	0
0750	B		0	0	720	7	720	7	0	0	0	0	720	50	0	0	0	0	0	0	0
GESTÃO DE PESSOAS	A	10.000	10.000	100	1.540	15	1.440	14	0	0	0	0	1.440	100	0	0	0	0	0	0	0
2958	F B		0	0	720	7	720	7	0	0	0	0	720	50	0	0	0	0	0	0	0
FORMAÇÃO GERENCIAL PERMANENTE POR MEIO DE BOLSAS MBA	A	10.000	10.000	100	1.540	15	1.440	14	0	0	0	0	1.440	100	0	0	0	0	0	0	0
04.128.0750.2958.0007	B		0	0	720	7	720	7	0	0	0	0	720	50	0	0	0	0	0	0	0
FORMAÇÃO GERENCIAL PERMANENTE POR MEIO DE BOLSA MBA - RA XXVII	A	10.000	10.000	100	1.540	15	1.440	14	0	0	0	0	1.440	100	0	0	0	0	0	0	0
13	B		0	0	15.000	43	15.000	43	0	0	0	0	15.000	59	0	0	0	0	0	0	0

(*) Prioridade da LDO (**) Projeto em andamento (***) Conservação de patrimônio



11129 - REGIÃO ADMINISTRATIVA XXVII - JARDIM BOTÂNICO

Valores em R\$ 1000																						
Programa de Trabalho	E	P	O	Dotação Inicial	Autorizado	% B/A	Empenhado	% C/B	Liquidado													
									Total	% D/B	Despesas Correntes						Despesas de Capital					
											Pessoal e Enc. Sociais	% E/D	Juros Enc. Dívida	% F/D	Outras	% G/D	Investimento	% H/D	Inversão Financeira	% I/D	Amortizaçã	% J/D
				A	B		C		D		E		F		G		H		I		J	
CULTURA		A		35.000	35.000	100	25.270	72	25.270	72	0	0	0	0	25.270	100	0	0	0	0	0	0
392		B			0	0	15.000	43	15.000	43	0	0	0	0	15.000	59	0	0	0	0	0	0
DIFUSÃO CULTURAL		A		35.000	35.000	100	25.270	72	25.270	72	0	0	0	0	25.270	100	0	0	0	0	0	0
1300		B			0	0	15.000	43	15.000	43	0	0	0	0	15.000	59	0	0	0	0	0	0
DIFUSÃO E PROMOÇÃO CULTURAL		A		35.000	35.000	100	25.270	72	25.270	72	0	0	0	0	25.270	100	0	0	0	0	0	0
2007	F	B			0	0	15.000	43	15.000	43	0	0	0	0	15.000	59	0	0	0	0	0	0
PROMOÇÃO DE ATIVIDADES CULTURAIS		A		35.000	35.000	100	25.270	72	25.270	72	0	0	0	0	25.270	100	0	0	0	0	0	0
13.392.1300.2007.6907		B			0	0	15.000	43	15.000	43	0	0	0	0	15.000	59	0	0	0	0	0	0
PROMOÇÃO DE ATIVIDADES CULTURAIS DA ADMINISTRAÇÃO REGIONAL DO JARDIM BOTÂNICO		A		35.000	35.000	100	25.270	72	25.270	72	0	0	0	0	25.270	100	0	0	0	0	0	0
Total da Unidade 11129 - REGIÃO ADMINISTRATIVA XXVII - JARDIM BOTÂNICO	F	B			0	0	56.875	6	59.231	6	0	0	0	0	59.231	43	0	0	0	0	0	0
		A		956.000	956.000	100	154.757	16	137.793	14	0	0	0	0	136.773	99	1.020	1	0	0	0	0
	T	A		960.000	960.000	100	154.757	16	137.793	14	0	0	0	0	136.773	99	1.020	1	0	0	0	0



GOVERNO DO DISTRITO FEDERAL
Secretaria de Estado de Planejamento e Gestão

Demonstrativo Orçamentário/Financeiro por Grupo de Despesa
3º bimestre de 2009

Exercício: 2009
Página: 109
Emitido em: 24/07/2009 09:31:49
Valores em R\$ 1,00

11130 - REGIÃO ADMINISTRATIVA XXVIII - ITAPOÃ

Programa de Trabalho	E	P	O	S	F	S	Dotação Inicial	Autorizado	%	B/A	Empenhado	%	C/B	Liquidado													
														Total	%	Despesas Correntes						Despesas de Capital					
																Pessoal e Enc. Sociais	%	Juros Enc. Dívida	%	Outras	%	Investimento	%	Inversão Financeira	%	Amortizaçã	%
A	B	C	D	D/B	E	E/D	F	F/D	G	G/D	H	H/D	I	I/D	J	J/D											
04		B		100.000	41	39.590	12	43.190	13	0	0	0	0	30.494	28	12.696	12	0	0	0	0						
		A	243.000	343.000	141	134.957	39	109.040	32	0	0	0	0	86.977	80	22.063	20	0	0	0	0						
122		B		100.000	41	39.590	12	43.190	13	0	0	0	0	30.494	28	12.696	12	0	0	0	0						
		A	243.000	343.000	141	134.957	39	109.040	32	0	0	0	0	86.977	80	22.063	20	0	0	0	0						
0100		B		100.000	41	39.590	12	43.190	13	0	0	0	0	30.494	28	12.696	12	0	0	0	0						
		A	243.000	343.000	141	134.957	39	109.040	32	0	0	0	0	86.977	80	22.063	20	0	0	0	0						
APOIO ADMINISTRATIVO	F	B		100.000	41	39.590	12	43.190	13	0	0	0	0	30.494	28	12.696	12	0	0	0	0						
		A	243.000	343.000	141	134.957	39	109.040	32	0	0	0	0	86.977	80	22.063	20	0	0	0	0						
MANUTENÇÃO DE SERVIÇOS ADMINISTRATIVOS GERAIS		B		100.000	41	39.590	12	43.190	13	0	0	0	0	30.494	28	12.696	12	0	0	0	0						
		A	243.000	343.000	141	134.957	39	109.040	32	0	0	0	0	86.977	80	22.063	20	0	0	0	0						
04.122.0100.8517.6980		B		100.000	41	39.590	12	43.190	13	0	0	0	0	30.494	28	12.696	12	0	0	0	0						
		A	243.000	343.000	141	134.957	39	109.040	32	0	0	0	0	86.977	80	22.063	20	0	0	0	0						
MANUTENÇÃO DE SERVIÇOS ADMINISTRATIVOS GERAIS DO ITAPOÃ		B		0	0	0	0	4.354	4	0	0	0	0	4.354	8	0	0	0	0	0	0						
		A	113.000	113.000	100	63.861	57	58.045	51	0	0	0	0	58.045	100	0	0	0	0	0	0						
392		B		0	0	0	0	4.354	4	0	0	0	0	4.354	8	0	0	0	0	0	0						
		A	113.000	113.000	100	63.861	57	58.045	51	0	0	0	0	58.045	100	0	0	0	0	0	0						
DIFUSÃO CULTURAL		B		0	0	0	0	4.354	4	0	0	0	0	4.354	8	0	0	0	0	0	0						
		A	113.000	113.000	100	63.861	57	58.045	51	0	0	0	0	58.045	100	0	0	0	0	0	0						
1300		B		0	0	0	0	4.354	4	0	0	0	0	4.354	8	0	0	0	0	0	0						
		A	113.000	113.000	100	63.861	57	58.045	51	0	0	0	0	58.045	100	0	0	0	0	0	0						
DIFUSÃO E PROMOÇÃO CULTURAL	F	B		0	0	0	0	4.354	4	0	0	0	0	4.354	8	0	0	0	0	0	0						
		A	113.000	113.000	100	63.861	57	58.045	51	0	0	0	0	58.045	100	0	0	0	0	0	0						
2007		B		0	0	0	0	4.354	4	0	0	0	0	4.354	8	0	0	0	0	0	0						
		A	113.000	113.000	100	63.861	57	58.045	51	0	0	0	0	58.045	100	0	0	0	0	0	0						
PROMOÇÃO DE ATIVIDADES CULTURAIS		B		0	0	0	0	4.354	4	0	0	0	0	4.354	8	0	0	0	0	0	0						
		A	113.000	113.000	100	63.861	57	58.045	51	0	0	0	0	58.045	100	0	0	0	0	0	0						
13.392.1300.2007.6944		B		0	0	0	0	4.354	4	0	0	0	0	4.354	8	0	0	0	0	0	0						
		A	113.000	113.000	100	63.861	57	58.045	51	0	0	0	0	58.045	100	0	0	0	0	0	0						
PROMOÇÃO DE ATIVIDADES CULTURAIS NO ITAPOÃ		B		-250.000	-19	225.915	22	129.550	13	0	0	0	0	0	0	129.550	69	0	0	0	0						
		A	1.319.000	1.029.000	78	283.572	28	187.206	18	0	0	0	0	0	0	187.206	100	0	0	0	0						
451		B		-250.000	-20	225.915	23	129.550	13	0	0	0	0	0	0	129.550	69	0	0	0	0						

(*) Prioridade da LDO (**) Projeto em andamento (***) Conservação de patrimônio



GOVERNO DO DISTRITO FEDERAL
Secretaria de Estado de Planejamento e Gestão

Demonstrativo Orçamentário/Financeiro por Grupo de Despesa
3º bimestre de 2009

Exercício: 2009
Página: 110
Emitido em: 24/07/2009 09:31:50
Valores em R\$ 1,00

11130 - REGIÃO ADMINISTRATIVA XXVIII - ITAPOÃ

Programa de Trabalho	E S O F S	Dotação Inicial A	Autorizado B	% B/A	Empenhado C	% C/B	Liquidado													
							Despesas Correntes								Despesas de Capital					
							Total	% D/B	Pessoal e Enc. Sociais	% E/D	Juros Enc. Dívida	% F/D	Outras	% G/D	Investimento	% H/D	Inversão Financeira	% I/D	Amortizaçã	% J/D
							D		E		F		G		H		I		J	
INFRA-ESTRUTURA URBANA	A	1.235.000	985.000	80	283.572	29	187.206	19	0	0	0	0	0	0	187.206	100	0	0	0	0
0084	B		-100.000	-14	225.915	38	129.550	22	0	0	0	0	0	0	129.550	69	0	0	0	0
URBANIZAÇÃO	A	700.000	600.000	86	283.572	47	187.206	31	0	0	0	0	0	0	187.206	100	0	0	0	0
1110	F B		-100.000	-14	225.915	38	129.550	22	0	0	0	0	0	0	129.550	69	0	0	0	0
EXECUÇÃO DE OBRAS DE URBANIZAÇÃO	A	700.000	600.000	86	283.572	47	187.206	31	0	0	0	0	0	0	187.206	100	0	0	0	0
15.451.0084.1110.6947	B		-100.000	-14	225.915	38	129.550	22	0	0	0	0	0	0	129.550	69	0	0	0	0
EXECUÇÃO DE OBRAS DE URBANIZAÇÃO NO ITAPOÃ	A	700.000	600.000	86	283.572	47	187.206	31	0	0	0	0	0	0	187.206	100	0	0	0	0
27	B		0	0	0	0	1.041	3	0	0	0	0	1.041	55	0	0	0	0	0	0
DESPORTO E LAZER	A	30.000	30.000	100	2.202	7	1.878	6	0	0	0	0	1.878	100	0	0	0	0	0	0
812	B		0	0	0	0	1.041	3	0	0	0	0	1.041	55	0	0	0	0	0	0
DESPORTO COMUNITÁRIO	A	30.000	30.000	100	2.202	7	1.878	6	0	0	0	0	1.878	100	0	0	0	0	0	0
1900	B		0	0	0	0	1.041	3	0	0	0	0	1.041	55	0	0	0	0	0	0
JUVENTUDE E ESPORTES DE MÃOS DADAS COM O FUTURO	A	30.000	30.000	100	2.202	7	1.878	6	0	0	0	0	1.878	100	0	0	0	0	0	0
2033	F B		0	0	0	0	1.041	3	0	0	0	0	1.041	55	0	0	0	0	0	0
PROMOÇÃO DE ATIVIDADES DESPORTIVAS	A	30.000	30.000	100	2.202	7	1.878	6	0	0	0	0	1.878	100	0	0	0	0	0	0
27.812.1900.2033.6943	B		0	0	0	0	1.041	3	0	0	0	0	1.041	55	0	0	0	0	0	0
PROMOÇÃO DE ATIVIDADES DESPORTIVAS NO ITAPOÃ	A	30.000	30.000	100	2.202	7	1.878	6	0	0	0	0	1.878	100	0	0	0	0	0	0
08	B		0	0	6.000	30	6.000	30	0	0	0	0	6.000	100	0	0	0	0	0	0
ASSISTÊNCIA SOCIAL	A	20.000	20.000	100	6.000	30	6.000	30	0	0	0	0	6.000	100	0	0	0	0	0	0
244	B		0	0	6.000	30	6.000	30	0	0	0	0	6.000	100	0	0	0	0	0	0
ASSISTÊNCIA COMUNITÁRIA	A	20.000	20.000	100	6.000	30	6.000	30	0	0	0	0	6.000	100	0	0	0	0	0	0
1500	B		0	0	6.000	30	6.000	30	0	0	0	0	6.000	100	0	0	0	0	0	0
FORTELECIMENTO	A	20.000	20.000	100	6.000	30	6.000	30	0	0	0	0	6.000	100	0	0	0	0	0	0

(*) Prioridade da LDO (**) Projeto em andamento (***) Conservação de patrimônio



11130 - REGIÃO ADMINISTRATIVA XXVIII - ITAPOÃ

Valores em R\$ 1000																									
Programa de Trabalho	E	P	S	O	F	S	Dotação Inicial	Autorizado	% B/A	Empenhado	% C/B	Liquidado													
												Total	% D/B	Despesas Correntes						Despesas de Capital					
														Pessoal e Enc. Sociais	% E/D	Juros Enc. Dívida	% F/D	Outras	% G/D	Investimento	% H/D	Inversão Financeira	% I/D	Amortizaçã	% J/D
							A	B		C		D		E		F		G		H		I		J	
DAS FAMÍLIAS DE BAIXA RENDA																									
2094	S	B						0	0	6.000	30	6.000	30	0	0	0	0	6.000	100	0	0	0	0	0	0
PROMOÇÃO DE ASSISTÊNCIA SOCIAL COMUNITÁRIA		A					20.000	20.000	100	6.000	30	6.000	30	0	0	0	0	6.000	100	0	0	0	0	0	0
08.244.1500.2094.6934		B						0	0	6.000	30	6.000	30	0	0	0	0	6.000	100	0	0	0	0	0	0
PROMOÇÃO DE ASSISTÊNCIA SOCIAL COMUNITÁRIA NO ITAPOÃ		A					20.000	20.000	100	6.000	30	6.000	30	0	0	0	0	6.000	100	0	0	0	0	0	0
Total da Unidade 11130 - REGIÃO ADMINISTRATIVA XXVIII - ITAPOÃ	F	B						-150.000	-9	265.505	17	178.135	11	0	0	0	0	35.889	10	142.246	40	0	0	0	0
		A					1.750.000	1.560.000	89	484.592	31	356.168	23	0	0	0	0	146.899	41	209.269	59	0	0	0	0
	S	B						0	0	6.000	30	6.000	30	0	0	0	0	6.000	100	0	0	0	0	0	0
		A					20.000	20.000	100	6.000	30	6.000	30	0	0	0	0	6.000	100	0	0	0	0	0	0
	T	A					1.770.000	1.580.000	89	490.592	31	362.168	23	0	0	0	0	152.899	42	209.269	58	0	0	0	0



11131 - REGIÃO ADMINISTRATIVA XXIX - SETOR DE INDÚSTRIA E ABASTECIMENTO

Valores em R\$ 100																									
Programa de Trabalho	E	P	Dotação Inicial	Autorizado	% B/A	Empenhado	% C/B	Liquidado																	
								Total	% D/B	Despesas Correntes						Despesas de Capital									
										Pessoal e Enc. Sociais	% E/D	Juros Enc. Dívida	% F/D	Outras	% G/D	Investimento	% H/D	Inversão Financeira	% I/D	Amortizaçã	% J/D				
A	B	C	D	E	F	G	H	I	J	K	L	M	N	O	P	Q	R	S	T	U	V	W	X	Y	Z
04	B		0	0	4.936	1	37.309	7	0	0	0	0	36.879	27	430	0	0	0	0	0	0	0	0	0	0
ADMINISTRAÇÃO	A	547.575	547.575	100	305.163	56	138.350	25	0	0	0	0	131.772	95	6.578	5	0	0	0	0	0	0	0	0	0
122	B		0	0	4.936	1	37.309	7	0	0	0	0	36.879	27	430	0	0	0	0	0	0	0	0	0	0
ADMINISTRAÇÃO GERAL	A	547.575	547.575	100	305.163	56	138.350	25	0	0	0	0	131.772	95	6.578	5	0	0	0	0	0	0	0	0	0
0100	B		0	0	4.936	1	37.309	7	0	0	0	0	36.879	27	430	0	0	0	0	0	0	0	0	0	0
APOIO ADMINISTRATIVO	A	547.575	547.575	100	305.163	56	138.350	25	0	0	0	0	131.772	95	6.578	5	0	0	0	0	0	0	0	0	0
8517	F B		0	0	4.936	1	37.309	7	0	0	0	0	36.879	27	430	0	0	0	0	0	0	0	0	0	0
MANUTENÇÃO DE SERVIÇOS ADMINISTRATIVOS GERAIS	A	547.575	547.575	100	305.163	56	138.350	25	0	0	0	0	131.772	95	6.578	5	0	0	0	0	0	0	0	0	0
04.122.0100.8517.6935	B		0	0	4.936	1	37.309	7	0	0	0	0	36.879	27	430	0	0	0	0	0	0	0	0	0	0
MANUTENÇÃO DE SERVIÇOS ADMINISTRATIVOS GERAIS DA REGIÃO ADMINISTRATIVA DO SIA	A	547.575	547.575	100	305.163	56	138.350	25	0	0	0	0	131.772	95	6.578	5	0	0	0	0	0	0	0	0	0
Total da Unidade 11131 - REGIÃO ADMINISTRATIVA XXIX - SETOR DE INDÚSTRIA E ABASTECIMENTO	F B		0	0	4.936	1	37.309	4	0	0	0	0	36.879	27	430	0	0	0	0	0	0	0	0	0	0
	A	963.675	963.675	100	305.163	32	138.350	14	0	0	0	0	131.772	95	6.578	5	0	0	0	0	0	0	0	0	0
	T A	963.675	963.675	100	305.163	32	138.350	14	0	0	0	0	131.772	95	6.578	5	0	0	0	0	0	0	0	0	0



GOVERNO DO DISTRITO FEDERAL
Secretaria de Estado de Planejamento e Gestão

Demonstrativo Orçamentário/Financeiro por Grupo de Despesa
3º bimestre de 2009

Exercício: 2009
Página: 113
Emitido em: 24/07/2009 09:31:50
Valores em R\$ 1,00

11132 - AGÊNCIA DE COMUNICACAO SOCIAL

Valores em R\$ 100																						
Programa de Trabalho	E	P	Dotação Inicial	Autorizado	% B/A	Empenhado	% C/B	Liquidado														
								Total	% D/B	Despesas Correntes						Despesas de Capital						
										Pessoal e Enc. Sociais	% E/D	Juros Enc. Dívida	% F/D	Outras	% G/D	Investimento	% H/D	Inversão Financeira	% I/D	Amortizaçã	% J/D	
			A	B		C		D		E		F		G		H		I		J		
04		B		14.000.000	12	20.628.885	16	27.973.840	22	454.053	1	0	0	27.519.787	50	0	0	0	0	0	0	
ADMINISTRAÇÃO		A	112.158.000	126.158.000	112	55.727.506	44	55.496.489	44	1.615.757	3	0	0	53.808.382	97	72.350	0	0	0	0	0	
131		B		14.000.000	12	20.628.885	16	27.973.840	22	454.053	1	0	0	27.519.787	50	0	0	0	0	0	0	
COMUNICAÇÃO SOCIAL		A	112.158.000	126.158.000	112	55.727.506	44	55.496.489	44	1.615.757	3	0	0	53.808.382	97	72.350	0	0	0	0	0	
3000		B		14.000.000	0	0	0	2.730.000	16	0	0	0	0	2.730.000	100	0	0	0	0	0	0	
ADMINISTRANDO NOSSA CIDADE		A		17.000.000	0	2.730.000	16	2.730.000	16	0	0	0	0	2.730.000	100	0	0	0	0	0	0	
9068		F B		14.000.000	0	0	0	2.730.000	16	0	0	0	0	2.730.000	100	0	0	0	0	0	0	
APOIO À REALIZAÇÃO DE EVENTOS		A		17.000.000	0	2.730.000	16	2.730.000	16	0	0	0	0	2.730.000	100	0	0	0	0	0	0	
04.131.3000.9068.8734		B		14.000.000	0	0	0	2.730.000	16	0	0	0	0	2.730.000	100	0	0	0	0	0	0	
APOIO A REALIZAÇÃO DE EVENTOS NO DISTRITO FEDERAL		A		17.000.000	0	2.730.000	16	2.730.000	16	0	0	0	0	2.730.000	100	0	0	0	0	0	0	
3200		B		0	0	20.628.885	19	25.243.840	23	454.053	1	0	0	24.789.787	47	0	0	0	0	0	0	
DIVULGAÇÃO OFICIAL		A	112.158.000	109.158.000	97	52.997.506	49	52.766.489	48	1.615.757	3	0	0	51.078.382	97	72.350	0	0	0	0	0	
6057		F B		0	0	705.000	8	1.484.137	16	0	0	0	0	1.484.137	40	0	0	0	0	0	0	
PROMOÇÃO DE ATIVIDADES DE COMUNICAÇÃO SOCIAL		A	9.000.000	9.000.000	100	3.780.972	42	3.714.775	41	0	0	0	0	3.714.775	100	0	0	0	0	0	0	
04.131.3200.6057.3075		B		0	0	705.000	8	1.484.137	16	0	0	0	0	1.484.137	40	0	0	0	0	0	0	
PROMOÇÃO DE ATIVIDADES DE COMUNICAÇÃO SOCIAL DA AGÊNCIA DE COMUNICAÇÃO SOCIAL		A	9.000.000	9.000.000	100	3.780.972	42	3.714.775	41	0	0	0	0	3.714.775	100	0	0	0	0	0	0	
8502		F B		0	0	462.888	11	454.053	11	454.053	28	0	0	0	0	0	0	0	0	0	0	
ADMINISTRAÇÃO DE PESSOAL		A	4.058.000	4.058.000	100	1.659.670	41	1.615.757	40	1.615.757	100	0	0	0	0	0	0	0	0	0	0	
04.131.3200.8502.6970		B		0	0	462.888	11	454.053	11	454.053	28	0	0	0	0	0	0	0	0	0	0	
ADMINISTRAÇÃO DE PESSOAL DA AGÊNCIA DE COMUNICAÇÃO		A	4.058.000	4.058.000	100	1.659.670	41	1.615.757	40	1.615.757	100	0	0	0	0	0	0	0	0	0	0	

(*) Prioridade da LDO (**) Projeto em andamento (***) Conservação de patrimônio



GOVERNO DO DISTRITO FEDERAL
Secretaria de Estado de Planejamento e Gestão

Demonstrativo Orçamentário/Financeiro por Grupo de Despesa
3º bimestre de 2009

Exercício: 2009
Página: 114
Emitido em: 24/07/2009 09:31:50
Valores em R\$ 1,00

11132 - AGÊNCIA DE COMUNICACAO SOCIAL

Valores em R\$ 1000																								
Programa de Trabalho	E	P	S	O	F	S	Dotação Inicial	Autorizado	% B/A	Empenhado	% C/B	Liquidado												
												Total	% D/B	Despesas Correntes					Despesas de Capital					
														Pessoal e Enc. Sociais	% E/D	Juros Enc. Dívida	% F/D	Outras	% G/D	Investimento	% H/D	Inversão Financeira	% I/D	Amortizaçã
A	B		C		D		E		F		G		H		I		J							
SOCIAL																								
8504	F	B					0	0		12.712	3	16.521	4	0	0	0	0	16.521	22	0	0	0	0	
CONCESSÃO DE BENEFÍCIOS A SERVIDORES		A					400.000	400.000	100	76.993	19	75.077	19	0	0	0	0	75.077	100	0	0	0	0	
04.131.3200.8504.6969		B					0	0		12.712	3	16.521	4	0	0	0	0	16.521	22	0	0	0	0	
CONCESSÃO DE BENEFÍCIOS AOS SERVIDORES DA AGÊNCIA DE COMUNICAÇÃO SOCIAL		A					400.000	400.000	100	76.993	19	75.077	19	0	0	0	0	75.077	100	0	0	0	0	
8505	F	B					0	0		19.430.000	20	23.154.212	24	0	0	0	0	23.154.212	49	0	0	0	0	
PUBLICIDADE E PROPAGANDA		A					98.000.000	95.000.000	97	47.000.100	49	46.968.924	49	0	0	0	0	46.968.924	100	0	0	0	0	
04.131.3200.8505.6964		B					0	0		15.334.000	30	18.458.749	37	0	0	0	0	18.458.749	51	0	0	0	0	
PUBLICIDADE INSTITUCIONAL DA AGÊNCIA DE COMUNICAÇÃO SOCIAL		A					52.000.000	50.500.000	97	36.030.100	71	36.009.149	71	0	0	0	0	36.009.149	100	0	0	0	0	
04.131.3200.8505.7899		B					0	0		4.096.000	9	4.695.464	11	0	0	0	0	4.695.464	43	0	0	0	0	
PUBLICIDADE DE UTILIDADE PÚBLICA DA AGÊNCIA DE COMUNICAÇÃO SOCIAL		A					46.000.000	44.500.000	97	10.970.000	25	10.959.775	25	0	0	0	0	10.959.775	100	0	0	0	0	
8517	F	B					0	0		18.285	3	134.917	19	0	0	0	0	134.917	34	0	0	0	0	
MANUTENÇÃO DE SERVIÇOS ADMINISTRATIVOS GERAIS		A					700.000	700.000	100	479.770	69	391.955	56	0	0	0	0	319.605	82	72.350	18	0	0	
04.131.3200.8517.6965		B					0	0		18.285	3	134.917	19	0	0	0	0	134.917	34	0	0	0	0	
MANUTENÇÃO DOS SERVIÇOS ADMINISTRATIVOS GERAIS DA AGÊNCIA DE COMUNICAÇÃO SOCIAL		A					700.000	700.000	100	479.770	69	391.955	56	0	0	0	0	319.605	82	72.350	18	0	0	
Total da Unidade 11132 - AGÊNCIA DE COMUNICACAO	F	B					14.000.000		12	20.628.885	16	27.973.840	22		454.053	1	0	0	27.519.787	50	0	0	0	0

(*) Prioridade da LDO (**) Projeto em andamento (***) Conservação de patrimônio



Exercício:	2009
Página:	115
Emitido em:	24/07/2009 09:31:50
	Valores em R\$ 1,00

Valores em R\$ 1,00

Valores em R\$ 100																					
Programa de Trabalho	E S F	P O S	Dotação Inicial A	Autorizado B	% B/A	Empenhado C	% C/B	Liquidado													
								Total D	% D/B	Despesas Correntes						Despesas de Capital					
										Pessoal e Enc. Sociais E	% E/D	Juros Enc. Dívida F	% F/D	Outras G	% G/D	Investimento H	% H/D	Inversão Financeira I	% I/D	Amortizaã J	% J/D
SOCIAL																					
		A	112.158.000	126.158.000	112	55.727.506	44	55.496.489	44	1.615.757	3	0	0	53.808.382	97	72.350	0	0	0	0	
	T	A	112.158.000	126.158.000	112	55.727.506	44	55.496.489	44	1.615.757	3	0	0	53.808.382	97	72.350	0	0	0	0	

(*) Prioridade da LDO (**) Projeto em andamento (***) Conservação de patrimônio



GOVERNO DO DISTRITO FEDERAL
Secretaria de Estado de Planejamento e Gestão

Demonstrativo Orçamentário/Financeiro por Grupo de Despesa
3º bimestre de 2009

Exercício: 2009
Página: 116
Emitido em: 24/07/2009 09:31:50
Valores em R\$ 1,00

11201 - AGÊNCIA DE FISCALIZAÇÃO DO DISTRITO FEDERAL

Valores em R\$ 1000																					
Programa de Trabalho	E	P	Dotação Inicial	Autorizado	% B/A	Empenhado	% C/B	Liquidado													
								Total	% D/B	Despesas Correntes						Despesas de Capital					
										Pessoal e Enc. Sociais	% E/D	Juros Enc. Dívida	% F/D	Outras	% G/D	Investimento	% H/D	Inversão Financeira	% I/D	Amortizaçã	% J/D
			A	B		C		D		E		F		G		H		I		J	
04		B		400.000	2	4.054.404	17	2.582.264	11	1.209.184	22		0 0	1.123.301	20	249.779	5		0 0		0 0
ADMINISTRAÇÃO		A	24.056.533	23.406.533	97	8.847.896	38	5.502.454	24	3.521.041	64		0 0	1.731.634	31	249.779	5		0 0		0 0
122		B		0	0	4.054.404	19	2.582.264	12	1.209.184	22		0 0	1.123.301	20	249.779	5		0 0		0 0
ADMINISTRAÇÃO GERAL		A	21.656.533	20.806.533	96	8.847.896	43	5.502.454	26	3.521.041	64		0 0	1.731.634	31	249.779	5		0 0		0 0
0100		B		0	0	3.875.757	22	2.409.895	14	1.209.184	24		0 0	950.932	19	249.779	5		0 0		0 0
APOIO ADMINISTRATIVO		A	18.061.533	17.661.533	98	8.298.415	47	4.969.936	28	3.521.041	71		0 0	1.199.116	24	249.779	5		0 0		0 0
8502	F	B		0	0	1.209.184	14	1.209.184	14	1.209.184	34		0 0	0	0	0	0		0 0		0 0
ADMINISTRAÇÃO DE PESSOAL		A	8.746.000	8.746.000	100	3.521.041	40	3.521.041	40	3.521.041	100		0 0	0	0	0	0		0 0		0 0
04.122.0100.8502.7027		B		0	0	1.209.184	14	1.209.184	14	1.209.184	34		0 0	0	0	0	0		0 0		0 0
ADMINISTRAÇÃO DE PESSOAL DA AGÊNCIA DE FISCALIZAÇÃO DO DISTRITO FEDERAL		A	8.746.000	8.746.000	100	3.521.041	40	3.521.041	40	3.521.041	100		0 0	0	0	0	0		0 0		0 0
8517	F	B		0	0	2.666.573	30	1.200.712	13	0	0		0 0	950.932	66	249.779	17		0 0		0 0
MANUTENÇÃO DE SERVIÇOS ADMINISTRATIVOS GERAIS		A	9.315.533	8.915.533	96	4.777.374	54	1.448.895	16	0	0		0 0	1.199.116	83	249.779	17		0 0		0 0
04.122.0100.8517.7264		B		0	0	2.666.573	30	1.200.712	13	0	0		0 0	950.932	66	249.779	17		0 0		0 0
MANUTENÇÃO DOS SERVIÇOS ADMINISTRATIVOS GERAIS DA AGÊNCIA DE FISCALIZAÇÃO DO DISTRITO FEDERAL		A	9.315.533	8.915.533	96	4.777.374	54	1.448.895	16	0	0		0 0	1.199.116	83	249.779	17		0 0		0 0
0750		B		0	0	178.647	9	172.369	8	0	0		0 0	172.369	32	0	0		0 0		0 0
GESTÃO DE PESSOAS		A	2.495.000	2.045.000	82	549.481	27	532.518	26	0	0		0 0	532.518	100	0	0		0 0		0 0
6038	F	B		0	0	1.980	4	1.980	4	0	0		0 0	1.980	18	0	0		0 0		0 0
QUALIFICAÇÃO E DESENVOLVIMENTO DE PESSOAS		A	50.000	50.000	100	11.030	22	11.030	22	0	0		0 0	11.030	100	0	0		0 0		0 0
04.122.0750.6038.6015		B		0	0	1.980	4	1.980	4	0	0		0 0	1.980	18	0	0		0 0		0 0
QUALIFICAÇÃO E DESENVOLVIMENTO DE PESSOAL DA		A	50.000	50.000	100	11.030	22	11.030	22	0	0		0 0	11.030	100	0	0		0 0		0 0

(*) Prioridade da LDO (**) Projeto em andamento (***) Conservação de patrimônio



GOVERNO DO DISTRITO FEDERAL
Secretaria de Estado de Planejamento e Gestão

Demonstrativo Orçamentário/Financeiro por Grupo de Despesa
3º bimestre de 2009

Exercício: 2009
Página: 117
Emitido em: 24/07/2009 09:31:50
Valores em R\$ 1,00

11201 - AGÊNCIA DE FISCALIZAÇÃO DO DISTRITO FEDERAL

Valores em R\$ 100																					
Programa de Trabalho	E	P	Dotação Inicial	Autorizado	% B/A	Empenhado	% C/B	Liquidado													
								Total	% D/B	Despesas Correntes						Despesas de Capital					
										Pessoal e Enc. Sociais	% E/D	Juros Enc. Dívida	% F/D	Outras	% G/D	Investimento	% H/D	Inversão Financeira	% I/D	Amortizaçã	% J/D
A	B	C	D	E	F	G	H	I	J												
AGÊNCIA DE FISCALIZAÇÃO DO DISTRITO FEDERAL																					
8504	F	B		0	0	176.667	10	170.389	9	0	0	0	0	170.389	33	0	0	0	0	0	
CONCESSÃO DE BENEFÍCIOS A SERVIDORES		A	1.985.000	1.835.000	92	538.451	29	521.488	28	0	0	0	0	521.488	100	0	0	0	0	0	
04.122.0750.8504.7023		B		0	0	176.667	10	170.389	9	0	0	0	0	170.389	33	0	0	0	0	0	
CONCESSÃO DE BENEFÍCIOS AOS SERVIDORES DA AGÊNCIA DE FISCALIZAÇÃO DO DISTRITO FEDERAL		A	1.985.000	1.835.000	92	538.451	29	521.488	28	0	0	0	0	521.488	100	0	0	0	0	0	
28		B		1.500.000	109	1.283.716	34	1.177.539	31	0	0	0	0	1.177.539	41	0	0	0	0	0	
ENCARGOS ESPECIAIS		A	1.375.254	3.830.254	279	2.985.425	78	2.879.248	75	0	0	0	0	2.879.248	100	0	0	0	0	0	
846		B		1.500.000	109	1.283.716	34	1.177.539	31	0	0	0	0	1.177.539	41	0	0	0	0	0	
OUTROS ENCARGOS ESPECIAIS		A	1.375.254	3.830.254	279	2.985.425	78	2.879.248	75	0	0	0	0	2.879.248	100	0	0	0	0	0	
0001		B		1.500.000	109	1.283.716	34	1.177.539	31	0	0	0	0	1.177.539	41	0	0	0	0	0	
PROGRAMA PARA OPERAÇÃO ESPECIAL		A	1.375.254	3.830.254	279	2.985.425	78	2.879.248	75	0	0	0	0	2.879.248	100	0	0	0	0	0	
9033	F	B		300.000	0	135.000	45	28.823	10	0	0	0	0	28.823	100	0	0	0	0	0	
FORMAÇÃO DO PATRIMÔNIO DO SERVIDOR PÚBLICO		A		300.000	0	135.000	45	28.823	10	0	0	0	0	28.823	100	0	0	0	0	0	
28.846.0001.9033.6977		B		300.000	0	135.000	45	28.823	10	0	0	0	0	28.823	100	0	0	0	0	0	
FORMAÇÃO DO PATRIMÔNIO DO SERVIDOR PÚBLICO DA AGÊNCIA DE FISCALIZAÇÃO DO DISTRITO FEDERAL		A		300.000	0	135.000	45	28.823	10	0	0	0	0	28.823	100	0	0	0	0	0	
9050	F	B		1.200.000	87	1.148.716	33	1.148.716	33	0	0	0	0	1.148.716	40	0	0	0	0	0	
RESSARCIMENTOS, INDENIZAÇÕES E RESTITUIÇÕES		A	1.375.254	3.530.254	257	2.850.425	81	2.850.425	81	0	0	0	0	2.850.425	100	0	0	0	0	0	
28.846.0001.9050.7011		B		1.200.000	87	1.148.716	33	1.148.716	33	0	0	0	0	1.148.716	40	0	0	0	0	0	
RESSARCIMENTOS,		A	1.375.254	3.530.254	257	2.850.425	81	2.850.425	81	0	0	0	0	2.850.425	100	0	0	0	0	0	

(*) Prioridade da LDO (**) Projeto em andamento (***) Conservação de patrimônio



11201 - AGÊNCIA DE FISCALIZAÇÃO DO DISTRITO FEDERAL

Valores em R\$ 100																									
Programa de Trabalho	E	P	S	O	F	S	Dotação Inicial	Autorizado	% B/A	Empenhado	% C/B	Liquidado													
												Total	% D/B	Despesas Correntes					Despesas de Capital						
														Pessoal e Enc. Sociais	% E/D	Juros Enc. Dívida	% F/D	Outras	% G/D	Investimento	% H/D	Inversão Financeira	% I/D	Amortizaçã	% J/D
A	B		C		D		E		F		G		H		I		J								
INDENIZAÇÕES E RESTITUIÇÕES DA AGÊNCIA DE FISCALIZAÇÃO DO DISTRITO FEDERAL																									
Total da Unidade 11201 - AGÊNCIA DE FISCALIZAÇÃO DO DISTRITO FEDERAL	F	B					1.900.000	7	5.338.120	20	3.759.804	14	1.209.184	14	0	0	2.300.841	27	249.779	3	0	0	0	0	
		A					25.456.787	27.261.787	107	11.833.321	43	8.381.702	31	3.521.041	42	0	0	4.610.882	55	249.779	3	0	0	0	0
	T	A					25.456.787	27.261.787	107	11.833.321	43	8.381.702	31	3.521.041	42	0	0	4.610.882	55	249.779	3	0	0	0	0
Total do Ógão 11 - SECRETARIA DE ESTADO DE GOVERNO	F	B					34.564.656	6	121.723.107	20	113.125.447	19	44.274.681	16	0	0	63.764.121	23	5.086.644	2	0	0	0	0	
		A					555.569.075	602.687.188	108	372.627.785	62	279.477.976	46	124.149.042	44	0	0	147.859.904	53	7.469.030	3	0	0	0	0
	S	B					90.000	5	8.745	0	18.599	1	0	0	0	0	18.599	81	0	0	0	0	0	0	
		A					1.918.490	1.858.490	97	25.844	1	23.099	1	0	0	0	0	23.099	100	0	0	0	0	0	0
	T	A					557.487.565	604.545.678	108	372.653.629	62	279.501.075	46	124.149.042	44	0	0	147.883.003	53	7.469.030	3	0	0	0	0



GOVERNO DO DISTRITO FEDERAL
Secretaria de Estado de Planejamento e Gestão

Demonstrativo Orçamentário/Financeiro por Grupo de Despesa
3º bimestre de 2009

Exercício: 2009
Página: 119
Emitido em: 24/07/2009 09:31:51
Valores em R\$ 1,00

12101 - PROCURADORIA GERAL DO DISTRITO FEDERAL

Valores em R\$ 1,00																					
Programa de Trabalho	E	P	Dotação Inicial	Autorizado	% B/A	Empenhado	% C/B	Liquidado													
								Total	% D/B	Despesas Correntes						Despesas de Capital					
										Pessoal e Enc. Sociais	% E/D	Juros Enc. Dívida	% F/D	Outras	% G/D	Investimento	% H/D	Inversão Financeira	% I/D	Amortizaçã	% J/D
			A	B		C		D		E		F		G		H		I		J	
04		B		-200.000	0	13.144.342	19	13.198.498	19	12.880.641	33	0	0	308.968	1	8.888	0	0	0	0	0
ADMINISTRAÇÃO		A	69.654.670	69.454.670	100	39.244.475	57	38.884.156	56	37.875.572	97	0	0	998.917	3	9.667	0	0	0	0	0
122		B		-200.000	0	13.144.342	19	13.198.498	19	12.880.641	33	0	0	308.968	1	8.888	0	0	0	0	0
ADMINISTRAÇÃO GERAL		A	69.634.670	69.434.670	100	39.244.475	57	38.884.156	56	37.875.572	97	0	0	998.917	3	9.667	0	0	0	0	0
0127		B		-200.000	0	13.144.342	19	13.198.498	19	12.880.641	33	0	0	308.968	1	8.888	0	0	0	0	0
DEFESA JURÍDICA DO DISTRITO FEDERAL		A	69.634.670	69.434.670	100	39.244.475	57	38.884.156	56	37.875.572	97	0	0	998.917	3	9.667	0	0	0	0	0
8502	F	B		0	0	12.885.225	19	12.880.641	19	12.880.641	34	0	0	0	0	0	0	0	0	0	0
ADMINISTRAÇÃO DE PESSOAL		A	67.394.670	67.394.670	100	37.880.155	56	37.875.572	56	37.875.572	100	0	0	0	0	0	0	0	0	0	0
04.122.0127.8502.0071		B		0	0	12.885.225	19	12.880.641	19	12.880.641	34	0	0	0	0	0	0	0	0	0	0
ADMINISTRAÇÃO DE PESSOAL DA PROCURADORIA GERAL DO DISTRITO FEDERAL		A	67.394.670	67.394.670	100	37.880.155	56	37.875.572	56	37.875.572	100	0	0	0	0	0	0	0	0	0	0
8504	F	B		-200.000	-16	182.922	17	182.922	17	0	0	0	0	182.922	28	0	0	0	0	0	0
CONCESSÃO DE BENEFÍCIOS A SERVIDORES		A	1.280.000	1.080.000	84	662.171	61	662.171	61	0	0	0	0	662.171	100	0	0	0	0	0	0
04.122.0127.8504.0063		B		-200.000	-16	182.922	17	182.922	17	0	0	0	0	182.922	28	0	0	0	0	0	0
CONCESSÃO DE BENEFÍCIOS AOS SERVIDORES DA PROCURADORIA GERAL DO DISTRITO FEDERAL		A	1.280.000	1.080.000	84	662.171	61	662.171	61	0	0	0	0	662.171	100	0	0	0	0	0	0
8517	F	B		0	0	76.195	8	134.934	14	0	0	0	0	126.046	36	8.888	3	0	0	0	0
MANUTENÇÃO DE SERVIÇOS ADMINISTRATIVOS GERAIS		A	950.000	950.000	100	702.148	74	346.412	36	0	0	0	0	336.745	97	9.667	3	0	0	0	0
04.122.0127.8517.0066		B		0	0	76.195	8	134.934	14	0	0	0	0	126.046	36	8.888	3	0	0	0	0
MANUTENÇÃO DE SERVIÇOS ADMINISTRATIVOS GERAIS DA PROCURADORIA GERAL DO DISTRITO		A	950.000	950.000	100	702.148	74	346.412	36	0	0	0	0	336.745	97	9.667	3	0	0	0	0

(*) Prioridade da LDO (**) Projeto em andamento (***) Conservação de patrimônio



GOVERNO DO DISTRITO FEDERAL
Secretaria de Estado de Planejamento e Gestão

Demonstrativo Orçamentário/Financeiro por Grupo de Despesa
3º bimestre de 2009

Exercício: 2009
Página: 120
Emitido em: 24/07/2009 09:31:51
Valores em R\$ 1,00

12101 - PROCURADORIA GERAL DO DISTRITO FEDERAL

Valores em R\$ 1000																						
Programa de Trabalho	E	P	Dotação Inicial	Autorizado	% B/A	Empenhado	% C/B	Liquidado														
								Total	% D/B	Despesas Correntes						Despesas de Capital						
										Pessoal e Enc. Sociais	% E/D	Juros Enc. Dívida	% F/D	Outras	% G/D	Investimento	% H/D	Inversão Financeira	% I/D	Amortizaçã	% J/D	
A	B		C	D	E	F	G	H	I	J												
FEDERAL																						
28	B			1.400.000	10	3.138.201	20	3.150.870	20	2.804.276	21	0	0	346.594	3	0	0	0	0	0	0	0
ENCARGOS ESPECIAIS	A		14.440.000	15.990.000	111	13.160.668	82	13.155.417	82	12.164.330	92	0	0	991.087	8	0	0	0	0	0	0	0
846	B			1.400.000	10	3.138.201	20	3.150.870	20	2.804.276	21	0	0	346.594	3	0	0	0	0	0	0	0
OUTROS ENCARGOS ESPECIAIS	A		14.440.000	15.990.000	111	13.160.668	82	13.155.417	82	12.164.330	92	0	0	991.087	8	0	0	0	0	0	0	0
0001	B			1.400.000	10	3.138.201	20	3.150.870	20	2.804.276	21	0	0	346.594	3	0	0	0	0	0	0	0
PROGRAMA PARA OPERAÇÃO ESPECIAL	A		14.440.000	15.990.000	111	13.160.668	82	13.155.417	82	12.164.330	92	0	0	991.087	8	0	0	0	0	0	0	0
9050	F B			1.400.000	10	3.138.201	20	3.150.870	20	2.804.276	21	0	0	346.594	3	0	0	0	0	0	0	0
RESSARCIMENTOS, INDENIZAÇÕES E RESTITUIÇÕES	A		14.440.000	15.990.000	111	13.160.668	82	13.155.417	82	12.164.330	92	0	0	991.087	8	0	0	0	0	0	0	0
28.846.0001.9050.0062	B			1.400.000	10	3.138.201	20	3.150.870	20	2.804.276	21	0	0	346.594	3	0	0	0	0	0	0	0
RESSARCIMENTOS, INDENIZAÇÕES E RESTITUIÇÕES DA PROCURADORIA GERAL DO DISTRITO FEDERAL	A		14.440.000	15.990.000	111	13.160.668	82	13.155.417	82	12.164.330	92	0	0	991.087	8	0	0	0	0	0	0	0
Total da Unidade 12101 - PROCURADORIA GERAL DO DISTRITO FEDERAL	F B			1.200.000	1	16.282.543	19	16.349.368	19	15.684.918	30	0	0	655.562	1	8.888	0	0	0	0	0	0
	A		84.094.670	85.444.670	102	52.405.143	61	52.039.573	61	50.039.902	96	0	0	1.990.004	4	9.667	0	0	0	0	0	0
	T A		84.094.670	85.444.670	102	52.405.143	61	52.039.573	61	50.039.902	96	0	0	1.990.004	4	9.667	0	0	0	0	0	0

(*) Prioridade da LDO (**) Projeto em andamento (***) Conservação de patrimônio



GOVERNO DO DISTRITO FEDERAL
Secretaria de Estado de Planejamento e Gestão

Demonstrativo Orçamentário/Financeiro por Grupo de Despesa
3º bimestre de 2009

Exercício: 2009
Página: 121
Emitido em: 24/07/2009 09:31:51
Valores em R\$ 1,00

12901 - FUNDO DA PROCURADORIA GERAL DO DISTRITO FEDERAL

Valores em R\$ 100																														
Programa de Trabalho	E	P	S	O	F	S	Dotação Inicial	Autorizado	%	B/A	Empenhado	%	C/B	Liquidado																
														Total	%	Despesas Correntes						Despesas de Capital								
																Pessoal e Enc. Sociais	%	Juros Enc. Dívida	%	Outras	%	Investimento	%	Inversão Financeira	%	Amortizaçã	%			
							A	B			C			D	D/B	E	E/D	F	F/D	G	G/D	H	H/D	I	I/D	J	J/D			
04				B				0	0		289.327	2		1.062.561	6		0	0		0	0		88.884	6		973.678	68		0	0
ADMINISTRAÇÃO				A			4.140.625	16.380.950	396		1.979.323	12		1.425.198	9		0	0		0	0		160.341	11		1.264.856	89		0	0
122				B				0	0		289.327	2		1.062.561	7		0	0		0	0		88.884	6		973.678	68		0	0
ADMINISTRAÇÃO GERAL				A			3.640.625	15.880.950	436		1.979.323	12		1.425.198	9		0	0		0	0		160.341	11		1.264.856	89		0	0
0127				B				0	0		289.327	2		1.062.561	7		0	0		0	0		88.884	6		973.678	68		0	0
DEFESA JURÍDICA DO DISTRITO FEDERAL				A			3.640.625	15.880.950	436		1.979.323	12		1.425.198	9		0	0		0	0		160.341	11		1.264.856	89		0	0
2655	F			B				0	0		16.498	3		22.808	4		0	0		0	0		22.808	100		0	0		0	0
CAPACITAÇÃO DE RECURSOS HUMANOS				A			580.000	580.000	100		22.808	4		22.808	4		0	0		0	0		22.808	100		0	0		0	0
04.122.0127.2655.0009				B				0	0		16.498	3		22.808	4		0	0		0	0		22.808	100		0	0		0	0
CAPACITAÇÃO DE RECURSOS HUMANOS DA PROCURADORIA GERAL DO DISTRITO FEDERAL				A			580.000	580.000	100		22.808	4		22.808	4		0	0		0	0		22.808	100		0	0		0	0
2831	F			B				0	0		122.829	1		767.576	7		0	0		0	0		66.076	7		701.500	78		0	0
COORDENAÇÃO DOS RECURSOS DO FUNDO DA PROCURADORIA GERAL DO DISTRITO FEDERAL				A			1.860.625	10.270.496	552		998.745	10		896.950	9		0	0		0	0		137.534	15		759.417	85		0	0
04.122.0127.2831.0001				B				0	0		122.829	1		767.576	7		0	0		0	0		66.076	7		701.500	78		0	0
COORDENAÇÃO DOS RECURSOS DO FUNDO DA PROCURADORIA GERAL DO DISTRITO FEDERAL				A			1.860.625	10.270.496	552		998.745	10		896.950	9		0	0		0	0		137.534	15		759.417	85		0	0
3903	F			B				0	0		150.000	3		272.178	5		0	0		0	0		0	0		272.178	54		0	0
REFORMA DE PRÉDIOS E PRÓPRIOS				A			1.200.000	5.030.454	419		957.770	19		505.440	10		0	0		0	0		0	0		505.440	100		0	0
04.122.0127.3903.7883				B				0	0		150.000	3		272.178	5		0	0		0	0		0	0		272.178	54		0	0
REFORMA DE PRÉDIOS E PRÓPRIOS DO FUNDO DA				A			1.200.000	5.030.454	419		957.770	19		505.440	10		0	0		0	0		0	0		505.440	100		0	0

(*) Prioridade da LDO (**) Projeto em andamento (***) Conservação de patrimônio



12901 - FUNDO DA PROCURADORIA GERAL DO DISTRITO FEDERAL

Valores em R\$ 100																								
Programa de Trabalho	E	P	S	O	F	S	Dotação Inicial	Autorizado	% B/A	Empenhado	% C/B	Liquidado												
												Total	% D/B	Despesas Correntes						Despesas de Capital				
														Pessoal e Enc. Sociais	% E/D	Juros Enc. Dívida	% F/D	Outras	% G/D	Investimento	% H/D	Inversão Financeira	% I/D	Amortizaçã
A	B	C	D	E	F	G	H	I	J															
PROCURADORIA GERAL DO DISTRITO FEDERAL																								
Total da Unidade 12901 - FUNDO DA PROCURADORIA GERAL DO DISTRITO FEDERAL	F	B						0	0	289.327	2	1.062.561	6	0	0	0	0	88.884	6	973.678	68	0	0	
		A						4.140.625	16.380.950	396	1.979.323	12	1.425.198	9	0	0	0	0	160.341	11	1.264.856	89	0	0
		T	A					4.140.625	16.380.950	396	1.979.323	12	1.425.198	9	0	0	0	0	160.341	11	1.264.856	89	0	0
Total do Ógão 12 - PROCURADORIA GERAL DO DISTRITO FEDERAL	F	B						1.200.000	1	16.571.870	16	17.411.929	17	15.684.918	29	0	0	744.445	1	982.566	2	0	0	
		A						88.235.295	101.825.620	115	54.384.466	53	53.464.771	53	50.039.902	94	0	0	2.150.346	4	1.274.523	2	0	0
		T	A					88.235.295	101.825.620	115	54.384.466	53	53.464.771	53	50.039.902	94	0	0	2.150.346	4	1.274.523	2	0	0



GOVERNO DO DISTRITO FEDERAL
Secretaria de Estado de Planejamento e Gestão

Demonstrativo Orçamentário/Financeiro por Grupo de Despesa
3º bimestre de 2009

Exercício: 2009
Página: 123
Emitido em: 24/07/2009 09:31:51
Valores em R\$ 1,00

14101 - SECRETARIA DE ESTADO DE AGRICULTURA, PECUÁRIA E ABASTECIMENTO

Valores em R\$ 1000																							
Programa de Trabalho	E	P	Dotação Inicial	Autorizado	% B/A	Empenhado	% C/B	Liquidado															
								Total	% D/B	Despesas Correntes						Despesas de Capital							
										Pessoal e Enc. Sociais	% E/D	Juros Enc. Dívida	% F/D	Outras	% G/D	Investimento	% H/D	Inversão Financeira	% I/D	Amortizaçã	% J/D		
A	B		C	D	E	F	G	H	I	J													
20	B		-348.538	-1	8.218.522	14	8.700.463	15	6.326.049	27		0	0	1.535.715	7	838.700	4		0	0	0	0	
AGRICULTURA	A		51.243.300	57.335.666	112	29.715.494	52	23.370.526	41	18.424.765	79		0	0	4.059.716	17	886.045	4		0	0	0	0
122	B		-550.538	-1	7.685.442	16	8.368.955	17	6.326.049	28		0	0	1.364.953	6	677.953	3		0	0	0	0	
ADMINISTRAÇÃO GERAL	A		45.208.722	48.846.454	108	28.247.288	58	22.825.377	47	18.424.765	81		0	0	3.708.256	16	692.356	3		0	0	0	0
0100	B		-476.538	-1	7.382.908	18	7.392.088	18	6.326.049	30		0	0	1.030.101	5	35.938	0		0	0	0	0	
APOIO ADMINISTRATIVO	A		42.580.722	42.104.184	99	24.063.514	57	21.174.882	50	18.424.765	87		0	0	2.699.777	13	50.341	0		0	0	0	0
8502	F	B	-429.538	-1	6.326.049	18	6.326.049	18	6.326.049	34		0	0	0	0	0	0		0	0	0	0	
ADMINISTRAÇÃO DE PESSOAL	A		36.092.000	35.662.462	99	18.424.765	52	18.424.765	52	18.424.765	100		0	0	0	0	0		0	0	0	0	
20.122.0100.8502.0004	B		-429.538	-1	6.326.049	18	6.326.049	18	6.326.049	34		0	0	0	0	0	0		0	0	0	0	
ADMINISTRAÇÃO DE PESSOAL DA SECRETARIA DE ESTADO DE AGRICULTURA, PECUÁRIA E ABASTECIMENTO	A		36.092.000	35.662.462	99	18.424.765	52	18.424.765	52	18.424.765	100		0	0	0	0	0		0	0	0	0	
8517	F	B	-5.000	0	1.056.859	17	1.066.039	17	0	0		0	0	1.030.101	37	35.938	1		0	0	0	0	
MANUTENÇÃO DE SERVIÇOS ADMINISTRATIVOS GERAIS	A		6.158.722	6.153.722	100	5.450.749	89	2.750.117	45	0	0		0	0	2.699.777	98	50.341	2		0	0	0	0
20.122.0100.8517.0004	B		-5.000	0	1.056.859	17	1.066.039	17	0	0		0	0	1.030.101	37	35.938	1		0	0	0	0	
MANUTENÇÃO DE SERVIÇOS ADMINISTRATIVOS GERAIS DA SECRETARIA DE ESTADO DE AGRICULTURA, PECUÁRIA E ABASTECIMENTO	A		6.158.722	6.153.722	100	5.450.749	89	2.750.117	45	0	0		0	0	2.699.777	98	50.341	2		0	0	0	0
0169	B		0	0	0	0	634.640	14	0	0		0	0	0	0	634.640	100		0	0	0	0	
PROMOÇÃO COMUNITÁRIA	A		182.000	4.420.270	0	3.167.919	72	634.640	14	0	0		0	0	0	0	634.640	100		0	0	0	0
5741	F	B	0	0	0	0	634.640	14	0	0		0	0	0	0	634.640	100		0	0	0	0	
CONSTRUÇÃO DO CENTRO DE CAPACITAÇÃO DO	A		182.000	4.420.270	0	3.167.919	72	634.640	14	0	0		0	0	0	0	634.640	100		0	0	0	0

(*) Prioridade da LDO (**) Projeto em andamento (***) Conservação de patrimônio



GOVERNO DO DISTRITO FEDERAL
Secretaria de Estado de Planejamento e Gestão

Demonstrativo Orçamentário/Financeiro por Grupo de Despesa
3º bimestre de 2009

Exercício: 2009
Página: 124
Emitido em: 24/07/2009 09:31:51
Valores em R\$ 1,00

14101 - SECRETARIA DE ESTADO DE AGRICULTURA, PECUÁRIA E ABASTECIMENTO

Valores em R\$ 1,00																									
Programa de Trabalho	E	P	S	O	F	S	Dotação Inicial	Autorizado	% B/A	Empenhado	% C/B	Liquidado													
												Total	% D/B	Despesas Correntes						Despesas de Capital					
														Pessoal e Enc. Sociais	% E/D	Juros Enc. Dívida	% F/D	Outras	% G/D	Investimento	% H/D	Inversão Financeira	% I/D	Amortizaçã	% J/D
							A	B		C		D		E		F		G		H		I		J	
TRABALHADOR E PRODUTOR RURAL																									
20.122.0169.5741.0004						B		0	0	0	0	614.240	14	0	0	0	0	0	0	614.240	100	0	0	0	0
CONSTRUÇÃO DO CENTRO PARA COMERCIALIZAÇÃO E CAPACITAÇÃO DO AGRICULTOR FAMILIAR - PRONAF NO DISTRITO FEDERAL						A	132.000	4.251.929	0	3.147.519	74	614.240	14	0	0	0	0	0	0	614.240	100	0	0	0	0
20.122.0169.5741.0005						B		0	0	0	0	20.400	12	0	0	0	0	0	0	20.400	100	0	0	0	0
CONSTRUÇÃO DE CENTROS DE CAPACITAÇÃO E TREINAMENTO DO TRABALHADOR E PRODUTOR RURAL NO DISTRITO FEDERAL						A	50.000	168.341	337	20.400	12	20.400	12	0	0	0	0	0	0	20.400	100	0	0	0	0
0750						B		0	0	302.534	14	334.852	15	0	0	0	0	334.852	33	0	0	0	0	0	0
GESTÃO DE PESSOAS						A	2.200.000	2.200.000	100	1.008.480	46	1.008.480	46	0	0	0	0	1.008.480	100	0	0	0	0	0	0
8504						F B		0	0	302.534	14	334.852	15	0	0	0	0	334.852	33	0	0	0	0	0	0
CONCESSÃO DE BENEFÍCIOS A SERVIDORES						A	2.200.000	2.200.000	100	1.008.480	46	1.008.480	46	0	0	0	0	1.008.480	100	0	0	0	0	0	0
20.122.0750.8504.0005						B		0	0	302.534	14	334.852	15	0	0	0	0	334.852	33	0	0	0	0	0	0
CONCESSÃO DE BENEFÍCIOS AOS SERVIDORES DA SECRETARIA DE ESTADO DE AGRICULTURA, PECUÁRIA E ABASTECIMENTO						A	2.200.000	2.200.000	100	1.008.480	46	1.008.480	46	0	0	0	0	1.008.480	100	0	0	0	0	0	0
3000						B		0	0	0	0	7.375	15	0	0	0	0	0	0	7.375	100	0	0	0	0
ADMINISTRANDO NOSSA CIDADE						A	100.000	50.000	50	7.375	15	7.375	15	0	0	0	0	0	0	7.375	100	0	0	0	0
3903						F B		0	0	0	0	7.375	15	0	0	0	0	0	0	7.375	100	0	0	0	0
REFORMA DE PRÉDIOS E PRÓPRIOS						A	100.000	50.000	50	7.375	15	7.375	15	0	0	0	0	0	0	7.375	100	0	0	0	0
20.122.3000.3903.6966						B		0	0	0	0	7.375	15	0	0	0	0	0	0	7.375	100	0	0	0	0

(*) Prioridade da LDO (**) Projeto em andamento (***) Conservação de patrimônio



GOVERNO DO DISTRITO FEDERAL
Secretaria de Estado de Planejamento e Gestão

Demonstrativo Orçamentário/Financeiro por Grupo de Despesa
3º bimestre de 2009

Exercício: 2009
Página: 125
Emitido em: 24/07/2009 09:31:51
Valores em R\$ 1,00

14101 - SECRETARIA DE ESTADO DE AGRICULTURA, PECUÁRIA E ABASTECIMENTO

Valores em R\$ 1000																					
Programa de Trabalho	E S O F S	P O S	Dotação Inicial A	Autorizado B	% B/A	Empenhado C	% C/B	Liquidado													
								Total D	% D/B	Despesas Correntes						Despesas de Capital					
										Pessoal e Enc. Sociais E	% E/D	Juros Enc. Dívida F	% F/D	Outras G	% G/D	Investimento H	% H/D	Inversão Financeira I	% I/D	Amortizaçã J	% J/D
REFORMA DAS INSTALAÇÕES FÍSICAS DA SECRETARIA DE ESTADO DE AGRICULTURA, PECUÁRIA E ABASTECIMENTO		A	100.000	50.000	50	7.375	15	7.375	15	0	0	0	0	0	0	7.375	100	0	0	0	0
421		B		5.000	3	0	0	32.746	16	0	0	0	0	32.746	43	0	0	0	0	0	0
CUSTÓDIA E REINTEGRAÇÃO SOCIAL		A	200.000	205.000	103	186.567	91	75.313	37	0	0	0	0	75.313	100	0	0	0	0	0	0
1501		B		5.000	3	0	0	32.746	16	0	0	0	0	32.746	43	0	0	0	0	0	0
DEFESA E GARANTIA DOS DIREITOS HUMANOS		A	200.000	205.000	103	186.567	91	75.313	37	0	0	0	0	75.313	100	0	0	0	0	0	0
2426	F	B		5.000	3	0	0	32.746	16	0	0	0	0	32.746	43	0	0	0	0	0	0
MANUTENÇÃO DO PROGRAMA REINTEGRA CIDADÃO		A	200.000	205.000	103	186.567	91	75.313	37	0	0	0	0	75.313	100	0	0	0	0	0	0
20.421.1501.2426.0019		B		5.000	3	0	0	32.746	16	0	0	0	0	32.746	43	0	0	0	0	0	0
MANUTENÇÃO DO PROGRAMA REINTEGRA CIDADÃO DA SECRETARIA DE ESTADO DE AGRICULTURA, PECUÁRIA E ABASTECIMENTO		A	200.000	205.000	103	186.567	91	75.313	37	0	0	0	0	75.313	100	0	0	0	0	0	0
601		B		-72.000	-7	804	0	7.866	1	0	0	0	0	7.866	34	0	0	0	0	0	0
PROMOÇÃO DA PRODUÇÃO VEGETAL		A	1.085.578	1.013.578	93	23.988	2	23.184	2	0	0	0	0	23.184	100	0	0	0	0	0	0
1100		B		-72.000	-25	804	0	7.866	4	0	0	0	0	7.866	34	0	0	0	0	0	0
DESENVOLVIMENTO DOS AGRONEGÓCIOS		A	285.578	213.578	75	23.988	11	23.184	11	0	0	0	0	23.184	100	0	0	0	0	0	0
2770	F	B		-72.000	-31	804	0	7.866	5	0	0	0	0	7.866	34	0	0	0	0	0	0
FOMENTO À PRODUÇÃO VEGETAL		A	235.578	163.578	69	23.988	15	23.184	14	0	0	0	0	23.184	100	0	0	0	0	0	0

(*) Prioridade da LDO (**) Projeto em andamento (***) Conservação de patrimônio



GOVERNO DO DISTRITO FEDERAL
Secretaria de Estado de Planejamento e Gestão

Demonstrativo Orçamentário/Financeiro por Grupo de Despesa
3º bimestre de 2009

Exercício: 2009
Página: 126
Emitido em: 24/07/2009 09:31:52
Valores em R\$ 1,00

14101 - SECRETARIA DE ESTADO DE AGRICULTURA, PECUÁRIA E ABASTECIMENTO

Programa de Trabalho	E S F	P O S	Dotação Inicial A	Autorizado B	% B/A	Empenhado C	% C/B	Liquidado														
								Total D	% D/B	Despesas Correntes						Despesas de Capital						
										Pessoal e Enc. Sociais E	% E/D	Juros Enc. Dívida F	% F/D	Outras G	% G/D	Investimento H	% H/D	Inversão Financeira I	% I/D	Amortizaçã J	% J/D	
20.601.1100.2770.0001	B		-72.000	-31	804	0	7.866	5		0	0		0	0	7.866	34		0	0		0	0
FOMENTO À PRODUÇÃO VEGETAL	A		235.578	69	23.988	15	23.184	14		0	0		0	0	23.184	100		0	0		0	0
602	B		-70.000	-30	0	0	9.300	5		0	0		0	0	9.300	61		0	0		0	0
PROMOÇÃO DA PRODUÇÃO ANIMAL	A		235.000	76	15.122	8	15.122	8		0	0		0	0	15.122	100		0	0		0	0
1100	B		-70.000	-30	0	0	9.300	5		0	0		0	0	9.300	61		0	0		0	0
DESENVOLVIMENTO DOS AGRONEGÓCIOS	A		235.000	76	15.122	8	15.122	8		0	0		0	0	15.122	100		0	0		0	0
2771	F B		-70.000	-30	0	0	9.300	5		0	0		0	0	9.300	61		0	0		0	0
FOMENTO À PRODUÇÃO ANIMAL	A		235.000	76	15.122	8	15.122	8		0	0		0	0	15.122	100		0	0		0	0
20.602.1100.2771.0001	B		-70.000	-30	0	0	9.300	5		0	0		0	0	9.300	61		0	0		0	0
FOMENTO À PRODUÇÃO ANIMAL	A		235.000	76	15.122	8	15.122	8		0	0		0	0	15.122	100		0	0		0	0
603	B		-30.000	-50	47.500	24	27.465	14		0	0		0	0	27.465	49		0	0		0	0
DEFESA SANITÁRIA VEGETAL	A		60.000	324	78.134	40	55.772	29		0	0		0	0	47.012	84	8.760	16		0	0	
2900	B		-30.000	-50	47.500	24	27.465	14		0	0		0	0	27.465	49		0	0		0	0
VIGILÂNCIA SANITÁRIA E EPIDEMIOLÓGICA	A		60.000	324	78.134	40	55.772	29		0	0		0	0	47.012	84	8.760	16		0	0	
2772	F B		-30.000	-50	47.500	24	27.465	14		0	0		0	0	27.465	49		0	0		0	0
FOMENTO À DEFESA SANITÁRIA VEGETAL	A		60.000	324	78.134	40	55.772	29		0	0		0	0	47.012	84	8.760	16		0	0	
20.603.2900.2772.0001	B		-30.000	-50	47.500	24	27.465	14		0	0		0	0	27.465	49		0	0		0	0
FOMENTO À DEFESA SANITÁRIA VEGETAL	A		60.000	324	78.134	40	55.772	29		0	0		0	0	47.012	84	8.760	16		0	0	
604	B		-20.000	-11	36	0	43.983	5		0	0		0	0	43.983	40		0	0		0	0
DEFESA SANITÁRIA ANIMAL	A		180.000	541	211.227	22	111.115	11		0	0		0	0	91.366	82	19.750	18		0	0	
2900	B		-20.000	-11	36	0	43.983	5		0	0		0	0	43.983	40		0	0		0	0
VIGILÂNCIA SANITÁRIA E EPIDEMIOLÓGICA	A		180.000	541	211.227	22	111.115	11		0	0		0	0	91.366	82	19.750	18		0	0	
2773	F B		-20.000	-11	36	0	43.983	5		0	0		0	0	43.983	40		0	0		0	0
FOMENTO À DEFESA	A		180.000	541	211.227	22	111.115	11		0	0		0	0	91.366	82	19.750	18		0	0	

(*) Prioridade da LDO (**) Projeto em andamento (***) Conservação de patrimônio



GOVERNO DO DISTRITO FEDERAL
Secretaria de Estado de Planejamento e Gestão

Demonstrativo Orçamentário/Financeiro por Grupo de Despesa
3º bimestre de 2009

Exercício: 2009
Página: 127
Emitido em: 24/07/2009 09:31:52
Valores em R\$ 1,00

14101 - SECRETARIA DE ESTADO DE AGRICULTURA, PECUÁRIA E ABASTECIMENTO

Valores em R\$ 1000																						
Programa de Trabalho	E S O F S	P O S	Dotação Inicial A	Autorizado B	% B/A	Empenhado C	% C/B	Liquidado														
								Total D	% D/B	Despesas Correntes						Despesas de Capital						
										Pessoal e Enc. Sociais E	% E/D	Juros Enc. Dívida F	% F/D	Outras G	% G/D	Investimento H	% H/D	Inversão Financeira I	% I/D	Amortizaçã J	% J/D	
SANITÁRIA ANIMAL																						
20.604.2900.2773.0001		B		-20.000	-11	36	0	43.983	5	0	0	0	0	43.983	40	0	0	0	0	0		
FOMENTO À DEFESA SANITÁRIA ANIMAL		A	180.000	974.074	541	211.227	22	111.115	11	0	0	0	0	91.366	82	19.750	18	0	0	0		
605		B		-59.000	-3	417.844	21	161.389	8	0	0	0	0	12.639	7	148.750	85	0	0	0		
ABASTECIMENTO		A	2.018.000	1.959.000	97	738.061	38	174.331	9	0	0	0	0	25.581	15	148.750	85	0	0	0		
1100		B		-31.000	-2	417.844	21	161.389	8	0	0	0	0	12.639	7	148.750	85	0	0	0		
DESENVOLVIMENTO DOS AGRONEGÓCIOS		A	1.988.000	1.957.000	98	738.061	38	174.331	9	0	0	0	0	25.581	15	148.750	85	0	0	0		
1891	F	B		0	0	417.844	28	161.389	11	0	0	0	0	12.639	7	148.750	85	0	0	0		
IMPLANTAÇÃO DE PÓLOS DE AGRICULTURA ORGÂNICA		A	1.500.000	1.500.000	100	738.061	49	174.331	12	0	0	0	0	25.581	15	148.750	85	0	0	0		
20.605.1100.1891.0001		B		0	0	417.844	30	148.750	11	0	0	0	0	0	0	148.750	94	0	0	0		
(*) IMPLANTAÇÃO DE PÓLOS DE AGRICULTURA ORGÂNICA		A	1.400.000	1.400.000	100	721.250	52	157.520	11	0	0	0	0	8.770	6	148.750	94	0	0	0		
20.605.1100.1891.7525		B		0	0	0	0	12.639	13	0	0	0	0	12.639	75	0	0	0	0	0		
IMPLANTAÇÃO DE HORTAS ESCOLARES E COMUNITÁRIAS		A	100.000	100.000	100	16.811	17	16.811	17	0	0	0	0	16.811	100	0	0	0	0	0		
606		B		800.000	77	60.449	2	36.762	1	0	0	0	0	36.762	50	0	0	0	0	0		
EXTENSÃO RURAL		A	1.037.000	3.223.225	311	192.088	6	73.738	2	0	0	0	0	73.738	100	0	0	0	0	0		
1100		B		0	0	0	0	0	0	0	0	0	0	0	0	0	0	0	0	0		
DESENVOLVIMENTO DOS AGRONEGÓCIOS		A	30.000	731.111	0	15.732	2	15.732	2	0	0	0	0	15.732	100	0	0	0	0	0		
2861	F	B		0	0	0	0	0	0	0	0	0	0	0	0	0	0	0	0	0		
ASSISTÊNCIA AOS PRODUTORES RURAIS		A	30.000	731.111	0	15.732	2	15.732	2	0	0	0	0	15.732	100	0	0	0	0	0		
20.606.1100.2861.0004		B		0	0	0	0	0	0	0	0	0	0	0	0	0	0	0	0	0		
PROGRAMA COMPRA DIRETA LOCAL DA AGRICULTURA FAMILIAR		A	30.000	731.111	0	15.732	2	15.732	2	0	0	0	0	15.732	100	0	0	0	0	0		
1316		B		800.000	100	60.449	3	36.762	2	0	0	0	0	36.762	63	0	0	0	0	0		

(*) Prioridade da LDO (**) Projeto em andamento (***) Conservação de patrimônio



GOVERNO DO DISTRITO FEDERAL
Secretaria de Estado de Planejamento e Gestão

Demonstrativo Orçamentário/Financeiro por Grupo de Despesa
3º bimestre de 2009

Exercício: 2009
Página: 128
Emitido em: 24/07/2009 09:31:52
Valores em R\$ 1,00

14101 - SECRETARIA DE ESTADO DE AGRICULTURA, PECUÁRIA E ABASTECIMENTO

Valores em R\$ 1,00																									
Programa de Trabalho	E	P	S	O	F	S	Dotação Inicial	Autorizado	% B/A	Empenhado	% C/B	Liquidado													
												Total	% D/B	Despesas Correntes						Despesas de Capital					
														Pessoal e Enc. Sociais	% E/D	Juros Enc. Dívida	% F/D	Outras	% G/D	Investimento	% H/D	Inversão Financeira	% I/D	Amortizaçã	% J/D
							A	B		C		D		E		F		G		H		I		J	
DESENVOLVIMENTO SOCIAL DA ÁREA RURAL		A					797.000	2.282.114	286	176.356	8	58.006	3	0	0	0	0	58.006	100	0	0	0	0	0	0
2775	F	B					800.000	127	59.565	4	36.762	3	0	0	0	0	36.762	63	0	0	0	0	0	0	0
EXECUÇÃO DE SERVIÇOS DE ENGENHARIA E MECANIZAÇÃO AGRÍCOLA		A					632.000	1.388.889	220	164.565	12	58.006	4	0	0	0	0	58.006	100	0	0	0	0	0	0
20.606.1316.2775.0001		B					800.000	127	59.565	4	36.762	3	0	0	0	0	36.762	63	0	0	0	0	0	0	0
EXECUÇÃO DE SERVIÇOS DE ENGENHARIA E MECANIZAÇÃO AGRÍCOLA		A					632.000	1.388.889	220	164.565	12	58.006	4	0	0	0	0	58.006	100	0	0	0	0	0	0
665		B					-55.000	-27	5.009	3	11.996	8	0	0	0	0	0	0	0	11.996	72	0	0	0	0
NORMALIZAÇÃO E QUALIDADE		A					205.000	150.000	73	21.582	14	16.573	11	0	0	0	0	144	1	16.429	99	0	0	0	0
2900		B					-55.000	-27	5.009	3	11.996	8	0	0	0	0	0	0	0	11.996	72	0	0	0	0
VIGILÂNCIA SANITÁRIA E EPIDEMIOLÓGICA		A					205.000	150.000	73	21.582	14	16.573	11	0	0	0	0	144	1	16.429	99	0	0	0	0
2783	F	B					-25.000	-18	5.009	4	11.996	10	0	0	0	0	0	0	0	11.996	72	0	0	0	0
CONTROLE DE QUALIDADE E DESENVOLVIMENTO TECNOLÓGICO		A					140.000	115.000	82	21.582	19	16.573	14	0	0	0	0	144	1	16.429	99	0	0	0	0
20.665.2900.2783.0001		B					-25.000	-18	5.009	4	11.996	10	0	0	0	0	0	0	0	11.996	72	0	0	0	0
EXECUÇÃO DE ANÁLISE LABORATORIAL DE TECNOLOGIA		A					140.000	115.000	82	21.582	19	16.573	14	0	0	0	0	144	1	16.429	99	0	0	0	0
28		B					429.538	8	827.250	14	827.250	14	819.853	34	0	0	7.397	0	0	0	0	0	0	0	0
ENCARGOS ESPECIAIS		A					5.410.000	5.839.538	108	2.440.509	42	2.440.509	42	2.418.962	99	0	0	21.547	1	0	0	0	0	0	0
846		B					429.538	8	827.250	14	827.250	14	819.853	34	0	0	7.397	0	0	0	0	0	0	0	0
OUTROS ENCARGOS ESPECIAIS		A					5.370.000	5.799.538	108	2.440.509	42	2.440.509	42	2.418.962	99	0	0	21.547	1	0	0	0	0	0	0
0001		B					429.538	8	827.250	14	827.250	14	819.853	34	0	0	7.397	0	0	0	0	0	0	0	0
PROGRAMA PARA OPERAÇÃO		A					5.370.000	5.799.538	108	2.440.509	42	2.440.509	42	2.418.962	99	0	0	21.547	1	0	0	0	0	0	0

(*) Prioridade da LDO (**) Projeto em andamento (***) Conservação de patrimônio



14101 - SECRETARIA DE ESTADO DE AGRICULTURA, PECUÁRIA E ABASTECIMENTO

Valores em R\$ 1,00																						
Programa de Trabalho	E	P	Dotação Inicial	Autorizado	% B/A	Empenhado	% C/B	Liquidado														
								Total	% D/B	Despesas Correntes						Despesas de Capital						
										Pessoal e Enc. Sociais	% E/D	Juros Enc. Dívida	% F/D	Outras	% G/D	Investimento	% H/D	Inversão Financeira	% I/D	Amortizaçã	% J/D	
A	B	C	D	E	F	G	H	I	J	K	L	M	N	O	P	Q	R	S	T	U	V	
ESPECIAL																						
9050	F	B		429.538	8	827.250	14	827.250	14	819.853	34	0	0	7.397	0	0	0	0	0	0	0	
RESSARCIMENTOS, INDENIZAÇÕES E RESTITUIÇÕES	A		5.370.000	5.799.538	108	2.440.509	42	2.440.509	42	2.418.962	99	0	0	21.547	1	0	0	0	0	0	0	
28.846.0001.9050.0031	B			429.538	8	827.250	14	827.250	14	819.853	34	0	0	7.397	0	0	0	0	0	0	0	
RESSARCIMENTOS, INDENIZAÇÕES E RESTITUIÇÕES DA SECRETARIA DE ESTADO DE AGRICULTURA, PECUÁRIA E ABASTECIMENTO	A		5.370.000	5.799.538	108	2.440.509	42	2.440.509	42	2.418.962	99	0	0	21.547	1	0	0	0	0	0	0	
Total da Unidade 14101 - SECRETARIA DE ESTADO DE AGRICULTURA, PECUÁRIA E ABASTECIMENTO	F	B		0	0	9.045.772	14	9.527.713	15	7.145.902	28	0	0	1.543.111	6	838.700	3	0	0	0	0	
	A		57.035.300	63.476.204	111	32.156.004	51	25.811.036	41	20.843.727	81	0	0	4.081.263	16	886.045	3	0	0	0	0	
	T	A	57.035.300	63.476.204	111	32.156.004	51	25.811.036	41	20.843.727	81	0	0	4.081.263	16	886.045	3	0	0	0	0	



GOVERNO DO DISTRITO FEDERAL
Secretaria de Estado de Planejamento e Gestão

Demonstrativo Orçamentário/Financeiro por Grupo de Despesa
3º bimestre de 2009

Exercício: 2009
Página: 130
Emitido em: 24/07/2009 09:31:52
Valores em R\$ 1,00

14203 - EMPRESA DE ASSISTÊNCIA TÉCNICA E EXTENSÃO RURAL DO DISTRITO FEDERAL

Valores em R\$ 1000																						
Programa de Trabalho	E	P	S	Dotação Inicial	Autorizado	% B/A	Empenhado	% C/B	Liquidado													
									Total	% D/B	Despesas Correntes						Despesas de Capital					
											Pessoal e Enc. Sociais	% E/D	Juros Enc. Dívida	% F/D	Outras	% G/D	Investimento	% H/D	Inversão Financeira	% I/D	Amortizaçã	% J/D
				A	B		C		D		E		F		G		H		I		J	
19		B			0	0	0	0	0	0	0	0	0	0	0	0	0	0	0	0	0	
CIÊNCIA E TECNOLOGIA		A		500.000	500.000	100	398.852	80	398.852	80	0	0	0	0	398.852	100	0	0	0	0	0	
691		B			0	0	0	0	0	0	0	0	0	0	0	0	0	0	0	0	0	
PROMOÇÃO COMERCIAL		A		400.000	400.000	100	398.852	100	398.852	100	0	0	0	0	398.852	100	0	0	0	0	0	
1100		B			0	0	0	0	0	0	0	0	0	0	0	0	0	0	0	0	0	
DESENVOLVIMENTO DOS AGRONEGÓCIOS		A		400.000	400.000	100	398.852	100	398.852	100	0	0	0	0	398.852	100	0	0	0	0	0	
2483		B			0	0	0	0	0	0	0	0	0	0	0	0	0	0	0	0	0	
PROMOÇÃO DE EVENTOS AGROPECUÁRIOS		A		400.000	400.000	100	398.852	100	398.852	100	0	0	0	0	398.852	100	0	0	0	0	0	
19.691.1100.2483.8391		B			0	0	0	0	0	0	0	0	0	0	0	0	0	0	0	0	0	
FEIRA DE AGRONEGÓCIO - AGROBRASÍLIA		A		400.000	400.000	100	398.852	100	398.852	100	0	0	0	0	398.852	100	0	0	0	0	0	
20		B			-1.000.000	-2	8.878.670	14	9.883.448	16	8.002.678	32	0	0	1.041.956	4	838.814	3	0	0	0	
AGRICULTURA		A		59.190.000	62.697.390	106	26.258.912	42	25.332.607	40	21.634.585	85	0	0	2.766.409	11	931.614	4	0	0	0	
122		B			-1.000.000	-2	8.822.297	16	9.713.827	17	8.002.678	32	0	0	872.336	4	838.814	3	0	0	0	
ADMINISTRAÇÃO GERAL		A		55.000.933	56.765.202	103	25.347.996	45	24.889.374	44	21.634.585	87	0	0	2.323.176	9	931.614	4	0	0	0	
0100		B			-1.000.000	-2	8.855.281	16	9.507.242	17	8.002.678	33	0	0	665.751	3	838.814	3	0	0	0	
APOIO ADMINISTRATIVO		A		53.253.200	55.017.469	103	24.777.831	45	24.339.188	44	21.634.585	89	0	0	1.772.989	7	931.614	4	0	0	0	
8502		B			-1.000.000	-2	8.002.478	16	8.002.678	16	8.002.678	37	0	0	0	0	0	0	0	0	0	
ADMINISTRAÇÃO DE PESSOAL		A		50.740.000	49.740.000	98	21.634.585	43	21.634.585	43	21.634.585	100	0	0	0	0	0	0	0	0	0	
20.122.0100.8502.0006		B			-1.000.000	-2	8.002.478	16	8.002.678	16	8.002.678	37	0	0	0	0	0	0	0	0	0	
ADMINISTRAÇÃO DE PESSOAL DA EMPRESA DE ASSISTÊNCIA TÉCNICA E EXTENSÃO RURAL DO DISTRITO FEDERAL		A		50.740.000	49.740.000	98	21.634.585	43	21.634.585	43	21.634.585	100	0	0	0	0	0	0	0	0	0	
8517		B			0	0	852.803	16	1.504.564	29	0	0	0	0	665.751	25	838.814	31	0	0	0	
MANUTENÇÃO DE		A		2.513.200	5.277.469	210	3.143.246	60	2.704.603	51	0	0	0	0	1.772.989	66	931.614	34	0	0	0	

(*) Prioridade da LDO (**) Projeto em andamento (***) Conservação de patrimônio



GOVERNO DO DISTRITO FEDERAL
Secretaria de Estado de Planejamento e Gestão

Demonstrativo Orçamentário/Financeiro por Grupo de Despesa
3º bimestre de 2009

Exercício: 2009
Página: 131
Emitido em: 24/07/2009 09:31:52
Valores em R\$ 1,00

14203 - EMPRESA DE ASSISTÊNCIA TÉCNICA E EXTENSÃO RURAL DO DISTRITO FEDERAL

Programa de Trabalho	E S F	P O S	Dotação Inicial A	Autorizado B	% B/A	Empenhado C	% C/B	Liquidado													
								Despesas Correntes								Despesas de Capital					
								Total D	% D/B	Pessoal e Enc. Sociais E	% E/D	Juros Enc. Dívida F	% F/D	Outras G	% G/D	Investimento H	% H/D	Inversão Financeira I	% I/D	Amortizaçã J	% J/D
SERVIÇOS ADMINISTRATIVOS GERAIS																					
20.122.0100.8517.0093		B		0	0	852.803	16	1.504.564	29	0	0	0	0	665.751	25	838.814	31	0	0	0	0
MANUTENÇÃO DE SERVIÇOS ADMINISTRATIVOS GERAIS DA EMPRESA DE ASSISTÊNCIA TÉCNICA E EXTENSÃO RURAL DO DISTRITO FEDERAL		A	2.513.200	5.277.469	210	3.143.246	60	2.704.603	51	0	0	0	0	1.772.989	66	931.614	34	0	0	0	0
0750		B		0	0	-32.983	-2	206.585	12	0	0	0	0	206.585	38	0	0	0	0	0	0
GESTÃO DE PESSOAS		A	1.747.733	1.747.733	100	570.165	33	550.187	31	0	0	0	0	550.187	100	0	0	0	0	0	0
8504		F B		0	0	-32.983	-2	206.585	12	0	0	0	0	206.585	38	0	0	0	0	0	0
CONCESSÃO DE BENEFÍCIOS A SERVIDORES		A	1.747.733	1.747.733	100	570.165	33	550.187	31	0	0	0	0	550.187	100	0	0	0	0	0	0
20.122.0750.8504.6986		B		0	0	-32.983	-2	206.585	13	0	0	0	0	206.585	38	0	0	0	0	0	0
CONCESSÃO DE BENEFÍCIOS AOS SERVIDORES DA EMPRESA DE ASSISTÊNCIA TÉCNICA E EXTENSÃO RURAL DO DISTRITO FEDERAL		A	1.607.733	1.607.733	100	570.165	35	550.187	34	0	0	0	0	550.187	100	0	0	0	0	0	0
131		B		0	0	0	0	3.255	7	0	0	0	0	3.255	17	0	0	0	0	0	0
COMUNICAÇÃO SOCIAL		A	50.000	50.000	100	20.955	42	19.530	39	0	0	0	0	19.530	100	0	0	0	0	0	0
3200		B		0	0	0	0	3.255	7	0	0	0	0	3.255	17	0	0	0	0	0	0
DIVULGAÇÃO OFICIAL		A	50.000	50.000	100	20.955	42	19.530	39	0	0	0	0	19.530	100	0	0	0	0	0	0
8505		F B		0	0	0	0	3.255	7	0	0	0	0	3.255	17	0	0	0	0	0	0
PUBLICIDADE E PROPAGANDA		A	50.000	50.000	100	20.955	42	19.530	39	0	0	0	0	19.530	100	0	0	0	0	0	0
20.131.3200.8505.0003		B		0	0	0	0	3.255	7	0	0	0	0	3.255	17	0	0	0	0	0	0
PUBLICIDADE INSTITUCIONAL DA		A	50.000	50.000	100	20.955	42	19.530	39	0	0	0	0	19.530	100	0	0	0	0	0	0

(*) Prioridade da LDO (**) Projeto em andamento (***) Conservação de patrimônio



GOVERNO DO DISTRITO FEDERAL
Secretaria de Estado de Planejamento e Gestão

Demonstrativo Orçamentário/Financeiro por Grupo de Despesa
3º bimestre de 2009

Exercício: 2009
Página: 132
Emitido em: 24/07/2009 09:31:52
Valores em R\$ 1,00

14203 - EMPRESA DE ASSISTÊNCIA TÉCNICA E EXTENSÃO RURAL DO DISTRITO FEDERAL

Valores em R\$ 1,00																							
Programa de Trabalho	E	P	S	O	F	S	Dotação Inicial	Autorizado	% B/A	Empenhado	% C/B	Liquidado											
												Total	% D/B	Despesas Correntes					Despesas de Capital				
														Pessoal e Enc. Sociais	% E/D	Juros Enc. Dívida	% F/D	Outras	% G/D	Investimento	% H/D	Inversão Financeira	% I/D
A	B		C		D		E		F		G		H		I		J						
EMPRESA DE ASSISTÊNCIA TÉCNICA E EXTENSÃO RURAL DO DISTRITO FEDERAL																							
606		B					0	0		56.373	1	166.365	3	0	0	0	0	166.365	39	0	0	0	0
EXTENSÃO RURAL		A					4.059.067	5.802.188	143	889.961	15	423.702	7	0	0	0	0	423.702	100	0	0	0	0
1100		B					0	0		39.132	1	166.053	4	0	0	0	0	166.053	40	0	0	0	0
DESENVOLVIMENTO DOS AGRONEGÓCIOS		A					2.154.667	3.897.788	181	863.645	22	416.927	11	0	0	0	0	416.927	100	0	0	0	0
2173	F	B					0	0		28.132	1	57.291	2	0	0	0	0	57.291	34	0	0	0	0
DESENVOLVIMENTO DA ASSISTÊNCIA TÉCNICA E EXTENSÃO RURAL		A					1.168.667	2.911.788	249	601.814	21	170.636	6	0	0	0	0	170.636	100	0	0	0	0
20.606.1100.2173.0002		B					0	0		28.132	1	57.291	2	0	0	0	0	57.291	34	0	0	0	0
PRESTAÇÃO DE SERVIÇO DE ASSISTÊNCIA TÉCNICA E EXTENSÃO RURAL		A					1.168.667	2.911.788	249	601.814	21	170.636	6	0	0	0	0	170.636	100	0	0	0	0
2401	F	B					0	0		0	0	0	0	0	0	0	0	0	0	0	0	0	
DESENVOLVIMENTO DA AGROECOLOGIA		A					118.000	118.000	100	3.117	3	1.067	1	0	0	0	0	1.067	100	0	0	0	0
20.606.1100.2401.0001		B					0	0		0	0	0	0	0	0	0	0	0	0	0	0	0	
DESENVOLVIMENTO DA AGROECOLOGIA - AGRICULTURA URBANA E ORGÂNICA		A					118.000	118.000	100	3.117	3	1.067	1	0	0	0	0	1.067	100	0	0	0	0
3930	F	B					0	0		0	0	0	0	0	0	0	0	0	0	0	0	0	
MODERNIZAÇÃO TECNOLÓGICA		A					138.000	138.000	100	4.466	3	4.466	3	0	0	0	0	4.466	100	0	0	0	0
20.606.1100.3930.0020		B					0	0		0	0	0	0	0	0	0	0	0	0	0	0	0	
MODERNIZAÇÃO TECNOLÓGICA NA AGROPECUÁRIA DO DISTRITO FEDERAL		A					138.000	138.000	100	4.466	3	4.466	3	0	0	0	0	4.466	100	0	0	0	0
6011	F	B					0	0		10.000	2	108.762	20	0	0	0	0	108.762	45	0	0	0	0
BOLSA TRABALHO-		A					545.000	545.000	100	253.248	46	240.759	44	0	0	0	0	240.759	100	0	0	0	0

(*) Prioridade da LDO (**) Projeto em andamento (***) Conservação de patrimônio



GOVERNO DO DISTRITO FEDERAL
Secretaria de Estado de Planejamento e Gestão

Demonstrativo Orçamentário/Financeiro por Grupo de Despesa
3º bimestre de 2009

Exercício: 2009
Página: 133
Emitido em: 24/07/2009 09:31:52
Valores em R\$ 1,00

14203 - EMPRESA DE ASSISTÊNCIA TÉCNICA E EXTENSÃO RURAL DO DISTRITO FEDERAL

Valores em R\$ 1000																							
Programa de Trabalho	E	P	Dotação Inicial	Autorizado	% B/A	Empenhado	% C/B	Liquidado															
								Total	% D/B	Despesas Correntes						Despesas de Capital							
										Pessoal e Enc. Sociais	% E/D	Juros Enc. Dívida	% F/D	Outras	% G/D	Investimento	% H/D	Inversão Financeira	% I/D	Amortizaçã	% J/D		
A	B		C	D		E	F	G	H	I	J												
ESTÁGIO																							
20.606.1100.6011.0001	B			0	0	10.000	2	108.762	20	0	0	0	0	108.762	45	0	0	0	0	0	0	0	0
(*) BOLSAS E BENEFÍCIOS PARA APOIAR A FORMAÇÃO DE AGENTES DE ASSISTÊNCIA TÉCNICA E EXTENSÃO RURAL DO DISTRITO FEDERAL	A		545.000	545.000	100	253.248	46	240.759	44	0	0	0	0	240.759	100	0	0	0	0	0	0	0	0
1316	B			0	0	17.241	3	313	0	0	0	0	0	313	5	0	0	0	0	0	0	0	0
DESENVOLVIMENTO SOCIAL DA ÁREA RURAL	A		568.600	568.600	100	25.833	5	6.775	1	0	0	0	0	6.775	100	0	0	0	0	0	0	0	0
2889	F B			0	0	17.241	3	313	0	0	0	0	0	313	5	0	0	0	0	0	0	0	0
APOIO E PROMOÇÃO DA AGRICULTURA FAMILIAR ATRAVÉS DO PRONAF	A		568.600	568.600	100	25.833	5	6.775	1	0	0	0	0	6.775	100	0	0	0	0	0	0	0	0
20.606.1316.2889.0004	B			0	0	17.241	3	313	0	0	0	0	0	313	5	0	0	0	0	0	0	0	0
FORTELECIMENTO DA AGRICULTURA FAMILIAR	A		568.600	568.600	100	25.833	5	6.775	1	0	0	0	0	6.775	100	0	0	0	0	0	0	0	0
28	B			0	0	624.836	14	624.836	14	624.836	34	0	0	0	0	0	0	0	0	0	0	0	0
ENCARGOS ESPECIAIS	A		4.598.000	4.598.000	100	1.855.367	40	1.855.367	40	1.855.367	100	0	0	0	0	0	0	0	0	0	0	0	0
846	B			0	0	624.836	14	624.836	14	624.836	34	0	0	0	0	0	0	0	0	0	0	0	0
OUTROS ENCARGOS ESPECIAIS	A		4.598.000	4.598.000	100	1.855.367	40	1.855.367	40	1.855.367	100	0	0	0	0	0	0	0	0	0	0	0	0
0001	B			0	0	624.836	14	624.836	14	624.836	34	0	0	0	0	0	0	0	0	0	0	0	0
PROGRAMA PARA OPERAÇÃO ESPECIAL	A		4.598.000	4.598.000	100	1.855.367	40	1.855.367	40	1.855.367	100	0	0	0	0	0	0	0	0	0	0	0	0
9050	F B			0	0	624.836	14	624.836	14	624.836	34	0	0	0	0	0	0	0	0	0	0	0	0
RESSARCIMENTOS, INDENIZAÇÕES E RESTITUIÇÕES	A		4.508.000	4.508.000	100	1.855.367	41	1.855.367	41	1.855.367	100	0	0	0	0	0	0	0	0	0	0	0	0
28.846.0001.9050.0035	B			0	0	624.836	14	624.836	14	624.836	34	0	0	0	0	0	0	0	0	0	0	0	0
RESSARCIMENTOS,	A		4.508.000	4.508.000	100	1.855.367	41	1.855.367	41	1.855.367	100	0	0	0	0	0	0	0	0	0	0	0	0

(*) Prioridade da LDO (**) Projeto em andamento (***) Conservação de patrimônio



3º bimestre de 2009

Página: 134

Emitido em: 24/07/2009 09:31:52

Valores em R\$ 1,00

(*) Prioridade da LDO (**) Projeto em andamento (***) Conservação de patrimônio



GOVERNO DO DISTRITO FEDERAL
Secretaria de Estado de Planejamento e Gestão

Demonstrativo Orçamentário/Financeiro por Grupo de Despesa
3º bimestre de 2009

Exercício: 2009
Página: 135
Emitido em: 24/07/2009 09:31:52
Valores em R\$ 1,00

14902 - FUNDO DE DESENVOLVIMENTO RURAL DO DISTRITO FEDERAL

Valores em R\$ 1,00																						
Programa de Trabalho	E	P	Dotação Inicial	Autorizado	% B/A	Empenhado	% C/B	Liquidado														
								Total	% D/B	Despesas Correntes						Despesas de Capital						
										Pessoal e Enc. Sociais	% E/D	Juros Enc. Dívida	% F/D	Outras	% G/D	Investimento	% H/D	Inversão Financeira	% I/D	Amortizaçã	% J/D	
A	B	C	D	E	F	G	H	I	J													
20	B		0	0	496.360	11	0	0	0	0	0	0	0	0	0	0	0	0	0	0	0	
AGRICULTURA	A	1.584.779	4.478.136	283	827.535	18	331.175	7	0	0	0	0	0	0	500	0	0	0	330.675	100	0	0
605	B		0	0	496.360	11	0	0	0	0	0	0	0	0	0	0	0	0	0	0	0	
ABASTECIMENTO	A	1.584.779	4.478.136	283	827.535	18	331.175	7	0	0	0	0	0	0	500	0	0	0	330.675	100	0	0
1100	B		0	0	496.360	11	0	0	0	0	0	0	0	0	0	0	0	0	0	0	0	
DESENVOLVIMENTO DOS AGRONEGÓCIOS	A	1.584.779	4.478.136	283	827.535	18	331.175	7	0	0	0	0	0	0	500	0	0	0	330.675	100	0	0
2861	F B		0	0	496.360	11	0	0	0	0	0	0	0	0	0	0	0	0	0	0	0	
ASSISTÊNCIA AOS PRODUTORES RURAIS	A	1.584.779	4.478.136	283	827.535	18	331.175	7	0	0	0	0	0	0	500	0	0	0	330.675	100	0	0
20.605.1100.2861.0001	B		0	0	496.360	11	0	0	0	0	0	0	0	0	0	0	0	0	0	0	0	
APOIO AOS MICROS E PEQUENOS PRODUTORES RURAIS DO DISTRITO FEDERAL	A	1.584.779	4.478.136	283	827.535	18	331.175	7	0	0	0	0	0	0	500	0	0	0	330.675	100	0	0
Total da Unidade 14902 - FUNDO DE DESENVOLVIMENTO RURAL DO DISTRITO FEDERAL	F B		0	0	496.360	11	0	0	0	0	0	0	0	0	0	0	0	0	0	0	0	
	A	1.584.779	4.478.136	283	827.535	18	331.175	7	0	0	0	0	0	0	500	0	0	0	330.675	100	0	0
	T A	1.584.779	4.478.136	283	827.535	18	331.175	7	0	0	0	0	0	0	500	0	0	0	330.675	100	0	0
Total do Ógão 14 - SECRETARIA DE EST. DE AGRIC. PEC. E ABASTECIMENTO	F B		-1.000.000	-1	19.045.639	14	20.035.997	15	15.773.416	29	0	0	2.585.068	5	1.677.513	3	0	0		0	0	
	A	123.875.027	136.716.678	110	61.496.670	45	53.729.036	39	44.333.678	83	0	0	7.247.023	13	1.817.659	3	330.675	1	0	0	0	
	T A	123.875.027	136.716.678	110	61.496.670	45	53.729.036	39	44.333.678	83	0	0	7.247.023	13	1.817.659	3	330.675	1	0	0	0	

(*) Prioridade da LDO (**) Projeto em andamento (***) Conservação de patrimônio



GOVERNO DO DISTRITO FEDERAL
Secretaria de Estado de Planejamento e Gestão

Demonstrativo Orçamentário/Financeiro por Grupo de Despesa
3º bimestre de 2009

Exercício: 2009
Página: 136
Emitido em: 24/07/2009 09:31:52
Valores em R\$ 1,00

16101 - SECRETARIA DE ESTADO DE CULTURA

Valores em R\$ 1000																					
Programa de Trabalho	E	P	Dotação Inicial	Autorizado	% B/A	Empenhado	% C/B	Liquidado													
								Total	% D/B	Despesas Correntes						Despesas de Capital					
										Pessoal e Enc. Sociais	% E/D	Juros Enc. Dívida	% F/D	Outras	% G/D	Investimento	% H/D	Inversão Financeira	% I/D	Amortizaçã	% J/D
			A	B		C		D		E		F		G		H		I		J	
13		B		5.953.939	9	10.412.293	15	10.506.039	15	5.382.346	21		0 0	5.113.661	20	10.032	0		0 0		0 0
CULTURA		A	63.437.334	68.549.595	108	28.505.576	42	26.016.163	38	15.836.648	61		0 0	10.100.381	39	79.134	0		0 0		0 0
122		B		3.133.629	9	7.426.578	19	6.782.638	17	5.382.346	28		0 0	1.394.044	7	6.248	0		0 0		0 0
ADMINISTRAÇÃO GERAL		A	36.416.000	39.457.529	108	20.452.667	52	19.131.295	48	15.836.648	83		0 0	3.242.573	17	52.074	0		0 0		0 0
0100		B		3.133.629	9	7.203.730	19	6.559.790	17	5.382.346	29		0 0	1.171.196	6	6.248	0		0 0		0 0
APOIO ADMINISTRATIVO		A	35.334.130	38.375.659	109	19.761.460	51	18.440.089	48	15.836.648	86		0 0	2.551.366	14	52.074	0		0 0		0 0
8502	F	B		0	0	5.382.346	18	5.382.346	18	5.382.346	34		0 0	0	0	0	0		0 0		0 0
ADMINISTRAÇÃO DE PESSOAL		A	29.236.000	29.236.000	100	15.836.648	54	15.836.648	54	15.836.648	100		0 0	0	0	0	0		0 0		0 0
13.122.0100.8502.0086		B		0	0	5.382.346	18	5.382.346	18	5.382.346	34		0 0	0	0	0	0		0 0		0 0
ADMINISTRAÇÃO DE PESSOAL DA SECRETARIA DE ESTADO DE CULTURA		A	29.236.000	29.236.000	100	15.836.648	54	15.836.648	54	15.836.648	100		0 0	0	0	0	0		0 0		0 0
8517	F	B		3.133.629	51	1.821.384	20	1.177.444	13	0	0		0 0	1.171.196	45	6.248	0		0 0		0 0
MANUTENÇÃO DE SERVIÇOS ADMINISTRATIVOS GERAIS		A	6.098.130	9.139.659	150	3.924.812	43	2.603.440	28	0	0		0 0	2.551.366	98	52.074	2		0 0		0 0
13.122.0100.8517.0084		B		3.133.629	51	1.821.384	20	1.177.444	13	0	0		0 0	1.171.196	45	6.248	0		0 0		0 0
MANUTENÇÃO DE SERVIÇOS ADMINISTRATIVOS GERAIS DA SECRETARIA DE ESTADO DE CULTURA		A	6.098.130	9.139.659	150	3.924.812	43	2.603.440	28	0	0		0 0	2.551.366	98	52.074	2		0 0		0 0
0750		B		0	0	222.848	21	222.848	21	0	0		0 0	222.848	32	0	0		0 0		0 0
GESTÃO DE PESSOAS		A	1.081.870	1.081.870	100	691.207	64	691.207	64	0	0		0 0	691.207	100	0	0		0 0		0 0
8504	F	B		0	0	222.848	21	222.848	21	0	0		0 0	222.848	32	0	0		0 0		0 0
CONCESSÃO DE BENEFÍCIOS A SERVIDORES		A	1.081.870	1.081.870	100	691.207	64	691.207	64	0	0		0 0	691.207	100	0	0		0 0		0 0
13.122.0750.8504.0078		B		0	0	222.848	21	222.848	21	0	0		0 0	222.848	32	0	0		0 0		0 0
CONCESSÃO DE BENEFÍCIOS AOS SERVIDORES DA		A	1.081.870	1.081.870	100	691.207	64	691.207	64	0	0		0 0	691.207	100	0	0		0 0		0 0

(*) Prioridade da LDO (**) Projeto em andamento (***) Conservação de patrimônio



GOVERNO DO DISTRITO FEDERAL
Secretaria de Estado de Planejamento e Gestão

Demonstrativo Orçamentário/Financeiro por Grupo de Despesa
3º bimestre de 2009

Exercício: 2009
Página: 137
Emitido em: 24/07/2009 09:31:52
Valores em R\$ 1,00

16101 - SECRETARIA DE ESTADO DE CULTURA

Valores em R\$ 1000																					
Programa de Trabalho	E S F	P O S	Dotação Inicial A	Autorizado B	% B/A	Empenhado C	% C/B	Liquidado													
								Total D	% D/B	Despesas Correntes						Despesas de Capital					
										Pessoal e Enc. Sociais E	% E/D	Juros Enc. Dívida F	% F/D	Outras G	% G/D	Investimento H	% H/D	Inversão Financeira I	% I/D	Amortizaçã J	% J/D
SECRETARIA DE DE ESTADO DE CULTURA																					
392		B		2.820.310	11	2.920.335	10	3.723.401	13	0	0	0	0	3.719.617	54	3.784	0	0	0	0	
DIFUSÃO CULTURAL		A	26.701.334	28.679.966	107	7.987.529	28	6.884.868	24	0	0	0	0	6.857.808	100	27.060	0	0	0	0	
1300		B		2.820.310	11	2.593.249	10	3.396.315	13	0	0	0	0	3.392.531	60	3.784	0	0	0	0	
DIFUSÃO E PROMOÇÃO CULTURAL		A	24.741.334	25.319.966	102	6.781.599	27	5.678.938	22	0	0	0	0	5.651.878	100	27.060	0	0	0	0	
2007	F	B		3.757.542	30	2.240.370	14	2.984.917	18	0	0	0	0	2.984.917	57	0	0	0	0	0	
PROMOÇÃO DE ATIVIDADES CULTURAIS		A	12.341.334	16.459.376	133	6.199.830	38	5.197.629	32	0	0	0	0	5.197.629	100	0	0	0	0	0	
13.392.1300.2007.8282		B		0	0	750.000	34	1.600.000	73	0	0	0	0	1.600.000	100	0	0	0	0	0	
APOIO À ASSOCIAÇÃO DOS AMIGOS PRÓ-ORQUESTRA SINFÔNICA DO TEATRO NACIONAL CLÁUDIO SANTORO PARA AMPLIAÇÃO DA TEMPORADA 2009		A	2.200.000	2.200.000	100	1.650.000	75	1.600.000	73	0	0	0	0	1.600.000	100	0	0	0	0	0	
13.392.1300.2007.8299		B		3.232.542	75	1.440.760	17	1.384.917	17	0	0	0	0	1.384.917	66	0	0	0	0	0	
PROMOÇÃO DE ATIVIDADES CULTURAIS		A	4.306.194	8.249.236	192	2.986.910	36	2.084.709	25	0	0	0	0	2.084.709	100	0	0	0	0	0	
13.392.1300.2007.8767		B		0	0	0	0	0	0	0	0	0	0	0	0	0	0	0	0	0	
REALIZAÇÃO DAS FESTIVIDADES CARNAVALESCAS		A	1.515.140	1.515.140	100	1.512.920	100	1.512.920	100	0	0	0	0	1.512.920	100	0	0	0	0	0	
2478	F	B		0	0	48.000	6	113.603	15	0	0	0	0	113.603	73	0	0	0	0	0	
MANUTENÇÃO DA ORQUESTRA SINFÔNICA DO TEATRO NACIONAL CLÁUDIO SANTORO		A	745.000	745.000	100	225.100	30	156.504	21	0	0	0	0	156.504	100	0	0	0	0	0	
13.392.1300.2478.0001		B		0	0	48.000	6	113.603	15	0	0	0	0	113.603	73	0	0	0	0	0	
(*) MANUTENÇÃO DA ORQUESTRA		A	745.000	745.000	100	225.100	30	156.504	21	0	0	0	0	156.504	100	0	0	0	0	0	

(*) Prioridade da LDO (**) Projeto em andamento (***) Conservação de patrimônio



GOVERNO DO DISTRITO FEDERAL
Secretaria de Estado de Planejamento e Gestão

Demonstrativo Orçamentário/Financeiro por Grupo de Despesa
3º bimestre de 2009

Exercício: 2009
Página: 138
Emitido em: 24/07/2009 09:31:53
Valores em R\$ 1,00

16101 - SECRETARIA DE ESTADO DE CULTURA

Valores em R\$ 1000																					
Programa de Trabalho	E	P	Dotação Inicial	Autorizado	% B/A	Empenhado	% C/B	Liquidado													
								Total	% D/B	Despesas Correntes						Despesas de Capital					
										Pessoal e Enc. Sociais	% E/D	Juros Enc. Dívida	% F/D	Outras	% G/D	Investimento	% H/D	Inversão Financeira	% I/D	Amortizaçã	% J/D
A	B	C	D	E	F	G	H	I	J	K	L	M	N	O	P	Q	R	S	T	U	V
SINFÔNICA DO TEATRO NACIONAL CLÁUDIO SANTORO																					
2484	F	B		135.000	36	135.000	26	135.000	26	0	0	0	0	135.000	100	0	0	0	0	0	0
INCENTIVO A REALIZAÇÃO DE FILMES		A	380.000	515.000	136	135.000	26	135.000	26	0	0	0	0	135.000	100	0	0	0	0	0	0
13.392.1300.2484.8393		B		135.000	36	135.000	26	135.000	26	0	0	0	0	135.000	100	0	0	0	0	0	0
INCENTIVO À REALIZAÇÃO DE FILMES		A	380.000	515.000	136	135.000	26	135.000	26	0	0	0	0	135.000	100	0	0	0	0	0	0
3000	F	B		-3.362.232	-50	0	0	3.784	0	0	0	0	0	0	0	3.784	14	0	0	0	0
IMPLANTAÇÃO DO PROJETO TENDAS DA CULTURA		A	6.740.000	3.045.590	45	27.060	1	27.060	1	0	0	0	0	0	0	27.060	100	0	0	0	0
13.392.1300.3000.0001		B		-3.362.232	-50	0	0	3.784	0	0	0	0	0	0	0	3.784	14	0	0	0	0
(*) IMPLANTAÇÃO DO PROJETO TENDAS DA CULTURA		A	6.700.000	3.045.590	45	27.060	1	27.060	1	0	0	0	0	0	0	27.060	100	0	0	0	0
5928	F	B		0	0	14.716	10	3.848	3	0	0	0	0	3.848	55	0	0	0	0	0	0
IMPLANTAÇÃO DE BIBLIOTECAS COMUNITÁRIAS		A	150.000	150.000	100	38.814	26	6.950	5	0	0	0	0	6.950	100	0	0	0	0	0	0
13.392.1300.5928.0013		B		0	0	14.716	10	3.848	3	0	0	0	0	3.848	55	0	0	0	0	0	0
(*) REALIZAÇÃO DAS OFICINAS DO SABER FAZER		A	150.000	150.000	100	38.814	26	6.950	5	0	0	0	0	6.950	100	0	0	0	0	0	0
6059	F	B		0	0	0	0	0	0	0	0	0	0	0	0	0	0	0	0	0	0
MANUTENÇÃO DA REDE DE BIBLIOTECAS PÚBLICAS		A	100.000	100.000	100	633	1	633	1	0	0	0	0	633	100	0	0	0	0	0	0
13.392.1300.6059.8770		B		0	0	0	0	0	0	0	0	0	0	0	0	0	0	0	0	0	0
MANUTENÇÃO DA REDE DE BIBLIOTECAS PÚBLICAS DO DISTRITO FEDERAL		A	100.000	100.000	100	633	1	633	1	0	0	0	0	633	100	0	0	0	0	0	0
9046	F	B		-30.000	-7	155.163	52	155.163	52	0	0	0	0	155.163	100	0	0	0	0	0	0
APOIO À PROMOÇÃO		A	410.000	300.000	73	155.163	52	155.163	52	0	0	0	0	155.163	100	0	0	0	0	0	0

(*) Prioridade da LDO (**) Projeto em andamento (***) Conservação de patrimônio



16101 - SECRETARIA DE ESTADO DE CULTURA

Programa de Trabalho	E S F	P O S	Dotação Inicial A	Autorizado B	% B/A	Empenhado C	% C/B	Liquidado														
								Total D	% D/B	Despesas Correntes						Despesas de Capital						
										Pessoal e Enc. Sociais E	% E/D	Juros Enc. Dívida F	% F/D	Outras G	% G/D	Investimento H	% H/D	Inversão Financeira I	% I/D	Amortizaçã J	% J/D	
DE ATIVIDADES E EVENTOS RELIGIOSOS NO DISTRITO FEDERAL(EP)																						
13.392.1300.9046.8695		B		0	0	155.163	78	155.163	78	0	0	0	0	155.163	100	0	0	0	0	0	0	0
APOIO A OASSAB EM EVENTOS RELIGIOSOS PROMOVIDOS PELA ARQUIDIOCESE DE BRASÍLIA		A	200.000	200.000	100	155.163	78	155.163	78	0	0	0	0	155.163	100	0	0	0	0	0	0	0
2300		B		0	0	327.086	11	327.086	11	0	0	0	0	327.086	27	0	0	0	0	0	0	0
PRESERVAÇÃO DA MEMÓRIA DOCUMENTAL DO DISTRITO FEDERAL		A	1.350.000	2.850.000	211	1.205.930	42	1.205.930	42	0	0	0	0	1.205.930	100	0	0	0	0	0	0	0
9064	F	B		0	0	327.086	13	327.086	13	0	0	0	0	327.086	27	0	0	0	0	0	0	0
MANUTENÇÃO DO MEMORIAL JUSCELINO KUBISTCHEK		A	1.000.000	2.500.000	250	1.205.930	48	1.205.930	48	0	0	0	0	1.205.930	100	0	0	0	0	0	0	0
13.392.2300.9064.8773		B		0	0	327.086	13	327.086	13	0	0	0	0	327.086	27	0	0	0	0	0	0	0
MANUTENÇÃO DO MEMORIAL JUSCELINO KUBISTCHEK		A	1.000.000	2.500.000	250	1.205.930	48	1.205.930	48	0	0	0	0	1.205.930	100	0	0	0	0	0	0	0
28		B		15.582	16	43.267	37	43.267	37	43.267	49	0	0	0	0	0	0	0	0	0	0	0
ENCARGOS ESPECIAIS		A	100.000	115.582	116	89.105	77	89.105	77	89.105	100	0	0	0	0	0	0	0	0	0	0	0
846		B		15.582	16	43.267	37	43.267	37	43.267	49	0	0	0	0	0	0	0	0	0	0	0
OUTROS ENCARGOS ESPECIAIS		A	100.000	115.582	116	89.105	77	89.105	77	89.105	100	0	0	0	0	0	0	0	0	0	0	0
0001		B		15.582	16	43.267	37	43.267	37	43.267	49	0	0	0	0	0	0	0	0	0	0	0
PROGRAMA PARA OPERAÇÃO ESPECIAL		A	100.000	115.582	116	89.105	77	89.105	77	89.105	100	0	0	0	0	0	0	0	0	0	0	0
9050	F	B		15.582	16	43.267	37	43.267	37	43.267	49	0	0	0	0	0	0	0	0	0	0	0
RESSARCIMENTOS, INDENIZAÇÕES E RESTITUIÇÕES		A	100.000	115.582	116	89.105	77	89.105	77	89.105	100	0	0	0	0	0	0	0	0	0	0	0

(*) Prioridade da LDO (**) Projeto em andamento (***) Conservação de patrimônio



16101 - SECRETARIA DE ESTADO DE CULTURA

Valores em R\$ 100																									
Programa de Trabalho	E	P	S	O	F	S	Dotação Inicial	Autorizado	% B/A	Empenhado	% C/B	Liquidado													
												Total	% D/B	Despesas Correntes						Despesas de Capital					
														Pessoal e Enc. Sociais	% E/D	Juros Enc. Dívida	% F/D	Outras	% G/D	Investimento	% H/D	Inversão Financeira	% I/D	Amortizaçã	% J/D
A	B	C	D	E	F	G	H	I	J	K	L	M	N	O	P	Q	R	S	T	U	V	W	X	Y	Z
28.846.0001.9050.0076	B						15.582	16		43.267	37	43.267	37	43.267	49	0	0	0	0	0	0	0	0	0	0
RESSARCIMENTOS, INDENIZAÇÕES E RESTITUIÇÕES DA SECRETARIA DE ESTADO DE CULTURA	A	100.000					115.582	116		89.105	77	89.105	77	89.105	100	0	0	0	0	0	0	0	0	0	0
Total da Unidade 16101 - SECRETARIA DE ESTADO DE CULTURA	F	B					5.969.521	9		10.455.559	15	10.549.305	15	5.425.612	21	0	0	5.113.661	20	10.032	0	0	0	0	0
	A	63.747.334					68.865.177	108		28.594.681	42	26.105.268	38	15.925.753	61	0	0	10.100.381	39	79.134	0	0	0	0	0
	T	A	63.847.334				68.915.177	108		28.594.681	41	26.105.268	38	15.925.753	61	0	0	10.100.381	39	79.134	0	0	0	0	0

(*) Prioridade da LDO (**) Projeto em andamento (***) Conservação de patrimônio



16102 - ARQUIVO PÚBLICO DO DISTRITO FEDERAL

Valores em R\$ 1000																					
Programa de Trabalho	E	P	Dotação Inicial	Autorizado	% B/A	Empenhado	% C/B	Liquidado													
								Total	% D/B	Despesas Correntes						Despesas de Capital					
										Pessoal e Enc. Sociais	% E/D	Juros Enc. Dívida	% F/D	Outras	% G/D	Investimento	% H/D	Inversão Financeira	% I/D	Amortizaçã	% J/D
A	B	C	D	E	F	G	H	I	J												
13		B		0	0	440.019	16	412.035	15	343.286	31		0	0	68.749	6	0	0	0	0	0
CULTURA		A	2.696.000	2.696.000	100	1.170.348	43	1.098.951	41	921.843	84		0	0	174.232	16	2.875	0	0	0	0
122		B		0	0	431.229	18	411.285	17	343.286	31		0	0	67.999	6	0	0	0	0	0
ADMINISTRAÇÃO GERAL		A	2.454.860	2.454.860	100	1.161.558	47	1.098.201	45	921.843	84		0	0	173.482	16	2.875	0	0	0	0
0100		B		0	0	408.761	18	390.570	17	343.286	33		0	0	47.283	5	0	0	0	0	0
APOIO ADMINISTRATIVO		A	2.293.000	2.293.000	100	1.090.499	48	1.028.966	45	921.843	90		0	0	104.248	10	2.875	0	0	0	0
8502	F	B		0	0	343.286	20	343.286	20	343.286	37		0	0	0	0	0	0	0	0	0
ADMINISTRAÇÃO DE PESSOAL		A	1.676.000	1.676.000	100	921.843	55	921.843	55	921.843	100		0	0	0	0	0	0	0	0	0
13.122.0100.8502.0056		B		0	0	343.286	20	343.286	20	343.286	37		0	0	0	0	0	0	0	0	0
ADMINISTRAÇÃO DE PESSOAL DO ARQUIVO PÚBLICO DO DISTRITO FEDERAL		A	1.676.000	1.676.000	100	921.843	55	921.843	55	921.843	100		0	0	0	0	0	0	0	0	0
8517	F	B		0	0	65.475	11	47.283	8	0	0		0	0	47.283	44	0	0	0	0	0
MANUTENÇÃO DE SERVIÇOS ADMINISTRATIVOS GERAIS		A	617.000	617.000	100	168.656	27	107.123	17	0	0		0	0	104.248	97	2.875	3	0	0	0
13.122.0100.8517.0053		B		0	0	65.475	11	47.283	8	0	0		0	0	47.283	44	0	0	0	0	0
MANUTENÇÃO DE SERVIÇOS ADMINISTRATIVOS GERAIS DO ARQUIVO PÚBLICO DO DISTRITO FEDERAL		A	617.000	617.000	100	168.656	27	107.123	17	0	0		0	0	104.248	97	2.875	3	0	0	0
0750		B		0	0	22.468	14	20.715	13	0	0		0	0	20.715	30	0	0	0	0	0
GESTÃO DE PESSOAS		A	161.860	161.860	100	71.059	44	69.235	43	0	0		0	0	69.235	100	0	0	0	0	0
8504	F	B		0	0	22.468	14	20.715	13	0	0		0	0	20.715	30	0	0	0	0	0
CONCESSÃO DE BENEFÍCIOS A SERVIDORES		A	161.860	161.860	100	71.059	44	69.235	43	0	0		0	0	69.235	100	0	0	0	0	0
13.122.0750.8504.0049		B		0	0	22.468	14	20.715	13	0	0		0	0	20.715	30	0	0	0	0	0
CONCESSÃO DE BENEFÍCIOS AOS SERVIDORES DO		A	161.860	161.860	100	71.059	44	69.235	43	0	0		0	0	69.235	100	0	0	0	0	0

(*) Prioridade da LDO (**) Projeto em andamento (***) Conservação de patrimônio



16102 - ARQUIVO PÚBLICO DO DISTRITO FEDERAL

Valores em R\$ 100																				
Programa de Trabalho	E S O F S	Dotação Inicial A	Autorizado B	% B/A	Empenhado C	% C/B	Liquidado													
							Total D	% D/B	Despesas Correntes						Despesas de Capital					
									Pessoal e Enc. Sociais E	% E/D	Juros Enc. Dívida F	% F/D	Outras G	% G/D	Investimento H	% H/D	Inversão Financeira I	% I/D	Amortizaçã J	% J/D
ARQUIVO PÚBLICO DO DISTRITO FEDERAL																				
391	B		0	0	790	1	750	1	0	0	0	0	750	100	0	0	0	0	0	0
PATRIMÔNIO HISTÓRICO, ARTÍSTICO E ARQUEOLÓGICO	A	123.140	123.140	100	790	1	750	1	0	0	0	0	750	100	0	0	0	0	0	0
2300	B		0	0	790	1	750	1	0	0	0	0	750	100	0	0	0	0	0	0
PRESERVAÇÃO DA MEMÓRIA DOCUMENTAL DO DISTRITO FEDERAL	A	123.140	123.140	100	790	1	750	1	0	0	0	0	750	100	0	0	0	0	0	0
2467	F B		0	0	750	3	750	3	0	0	0	0	750	100	0	0	0	0	0	0
PESQUISA SOBRE A HISTÓRIA DO DISTRITO FEDERAL	A	23.000	23.000	100	750	3	750	3	0	0	0	0	750	100	0	0	0	0	0	0
13.391.2300.2467.0001	B		0	0	750	3	750	3	0	0	0	0	750	100	0	0	0	0	0	0
PESQUISA SOBRE A HISTÓRIA DO DISTRITO FEDERAL	A	23.000	23.000	100	750	3	750	3	0	0	0	0	750	100	0	0	0	0	0	0
28	B		0	0	4.060	16	1.145	5	0	0	0	0	1.145	36	0	0	0	0	0	0
ENCARGOS ESPECIAIS	A	25.000	25.000	100	6.339	25	3.190	13	0	0	0	0	3.190	100	0	0	0	0	0	0
846	B		0	0	4.060	16	1.145	5	0	0	0	0	1.145	36	0	0	0	0	0	0
OUTROS ENCARGOS ESPECIAIS	A	25.000	25.000	100	6.339	25	3.190	13	0	0	0	0	3.190	100	0	0	0	0	0	0
0001	B		0	0	4.060	16	1.145	5	0	0	0	0	1.145	36	0	0	0	0	0	0
PROGRAMA PARA OPERAÇÃO ESPECIAL	A	25.000	25.000	100	6.339	25	3.190	13	0	0	0	0	3.190	100	0	0	0	0	0	0
9050	F B		0	0	4.060	16	1.145	5	0	0	0	0	1.145	36	0	0	0	0	0	0
RESSARCIMENTOS, INDENIZAÇÕES E RESTITUIÇÕES	A	25.000	25.000	100	6.339	25	3.190	13	0	0	0	0	3.190	100	0	0	0	0	0	0
28.846.0001.9050.0041	B		0	0	4.060	16	1.145	5	0	0	0	0	1.145	36	0	0	0	0	0	0
RESSARCIMENTOS, INDENIZAÇÕES E RESTITUIÇÕES DO ARQUIVO PÚBLICO DO DISTRITO	A	25.000	25.000	100	6.339	25	3.190	13	0	0	0	0	3.190	100	0	0	0	0	0	0

(*) Prioridade da LDO (**) Projeto em andamento (***) Conservação de patrimônio



16102 - ARQUIVO PÚBLICO DO DISTRITO FEDERAL

Valores em R\$ 100																								
Programa de Trabalho	E	P	S	O	F	S	Dotação Inicial A	Autorizado B	% B/A	Empenhado C	% C/B	Liquidado												
												Total D	% D/B	Despesas Correntes					Despesas de Capital					
														Pessoal e Enc. Sociais E	% E/D	Juros Enc. Dívida F	% F/D	Outras G	% G/D	Investimento H	% H/D	Inversão Financeira I	% I/D	Amortizaçã J
FEDERAL																								
Total da Unidade	F	B						0	0	444.079	16	413.180	15	343.286	31	0	0	69.894	6	0	0	0	0	0
16102 - ARQUIVO PÚBLICO DO DISTRITO FEDERAL																								
		A					2.721.000	2.721.000	100	1.176.687	43	1.102.141	41	921.843	84	0	0	177.422	16	2.875	0	0	0	0
	T	A					2.721.000	2.721.000	100	1.176.687	43	1.102.141	41	921.843	84	0	0	177.422	16	2.875	0	0	0	0



GOVERNO DO DISTRITO FEDERAL
Secretaria de Estado de Planejamento e Gestão
16903 - FUNDO DE APOIO À CULTURA

Demonstrativo Orçamentário/Financeiro por Grupo de Despesa
3º bimestre de 2009

Exercício: 2009
Página: 144
Emitido em: 24/07/2009 09:31:53
Valores em R\$ 1,00

Valores em R\$ 1000																									
Programa de Trabalho	E	P	S	O	F	S	Dotação Inicial	Autorizado	% B/A	Empenhado	% C/B	Liquidado													
												Total	% D/B	Despesas Correntes						Despesas de Capital					
														Pessoal e Enc. Sociais	% E/D	Juros Enc. Dívida	% F/D	Outras	% G/D	Investimento	% H/D	Inversão Financeira	% I/D	Amortizaçã	% J/D
							A	B		C		D		E		F		G		H		I		J	
13		B						0	0	974.649	3	2.050.947	6	0	0	0	0	2.050.947	26	0	0	0	0	0	0
CULTURA		A					32.273.806	34.762.525	108	9.131.715	26	7.890.319	23	0	0	0	0	7.890.319	100	0	0	0	0	0	0
392		B						0	0	974.649	3	2.050.947	6	0	0	0	0	2.050.947	26	0	0	0	0	0	0
DIFUSÃO CULTURAL		A					32.273.806	34.762.525	108	9.131.715	26	7.890.319	23	0	0	0	0	7.890.319	100	0	0	0	0	0	0
1300		B						0	0	974.649	3	2.050.947	6	0	0	0	0	2.050.947	26	0	0	0	0	0	0
DIFUSÃO E PROMOÇÃO CULTURAL		A					32.123.806	34.612.525	108	9.131.715	26	7.890.319	23	0	0	0	0	7.890.319	100	0	0	0	0	0	0
9072		F	B					6.693.806	27	974.649	3	2.050.947	6	0	0	0	0	2.050.947	26	0	0	0	0	0	0
APOIO À ARTE E À CULTURA		A					24.800.000	34.132.525	138	9.131.715	27	7.890.319	23	0	0	0	0	7.890.319	100	0	0	0	0	0	0
13.392.1300.9072.0002		B						6.693.806	27	974.649	3	2.050.947	6	0	0	0	0	2.050.947	26	0	0	0	0	0	0
APOIO À ARTE E À CULTURA NO DISTRITO FEDERAL		A					24.800.000	34.132.525	138	9.131.715	27	7.890.319	23	0	0	0	0	7.890.319	100	0	0	0	0	0	0
Total da Unidade 16903 - FUNDO DE APOIO À CULTURA	F	B						0	0	974.649	3	2.050.947	6	0	0	0	0	2.050.947	26	0	0	0	0	0	0
		A					32.273.806	34.762.525	108	9.131.715	26	7.890.319	23	0	0	0	0	7.890.319	100	0	0	0	0	0	0
	T	A					32.273.806	34.762.525	108	9.131.715	26	7.890.319	23	0	0	0	0	7.890.319	100	0	0	0	0	0	0
Total do Ógão 16 - SECRETARIA DE ESTADO DE CULTURA	F	B						5.969.521	6	11.874.287	11	13.013.433	12	5.768.899	16	0	0	7.234.502	21	10.032	0	0	0	0	0
		A					98.742.140	106.348.702	108	38.903.083	37	35.097.727	33	16.847.597	48	0	0	18.168.122	52	82.009	0	0	0	0	0
	T	A					98.842.140	106.398.702	108	38.903.083	37	35.097.727	33	16.847.597	48	0	0	18.168.122	52	82.009	0	0	0	0	0

(*) Prioridade da LDO (**) Projeto em andamento (***) Conservação de patrimônio



GOVERNO DO DISTRITO FEDERAL
Secretaria de Estado de Planejamento e Gestão

Demonstrativo Orçamentário/Financeiro por Grupo de Despesa
3º bimestre de 2009

Exercício: 2009
Página: 145
Emitido em: 24/07/2009 09:31:54
Valores em R\$ 1,00

17101 - SECRETARIA DE ESTADO DE DESENVOLVIMENTO SOCIAL E TRANSFERÊNCIA DE RENDA DO DISTRITO FEDERAL

Programa de Trabalho	E S O F S	Dotação Inicial A	Autorizado B	% B/A	Empenhado C	% C/B	Liquidado													
							Despesas Correntes								Despesas de Capital					
							Total D	% D/B	Pessoal e Enc. Sociais E	% E/D	Juros Enc. Dívida F	% F/D	Outras G	% G/D	Investimento H	% H/D	Inversão Financeira I	% I/D	Amortizaçã J	% J/D
08	B		-7.830.000	-3	49.795.278	20	46.800.702	19	13.816.964	12	0	0	32.777.545	28	206.194	0	0	0	0	0
ASSISTÊNCIA SOCIAL	A	260.581.059	245.331.537	94	132.934.091	54	118.783.771	48	40.547.244	34	0	0	77.943.879	66	292.648	0	0	0	0	0
122	B		9.136.000	10	23.673.560	23	21.589.590	21	13.816.964	24	0	0	7.566.433	13	206.194	0	0	0	0	0
ADMINISTRAÇÃO GERAL	A	93.724.000	102.860.000	110	66.631.822	65	57.905.067	56	40.547.244	70	0	0	17.065.175	29	292.648	1	0	0	0	0
0100	B		9.136.000	10	22.811.896	23	20.814.450	21	13.816.964	25	0	0	6.791.293	12	206.194	0	0	0	0	0
APOIO ADMINISTRATIVO	A	88.764.000	97.900.000	110	64.036.135	65	55.484.994	57	40.547.244	73	0	0	14.645.102	26	292.648	1	0	0	0	0
8502	S B		0	0	13.816.964	25	13.816.964	25	13.816.964	34	0	0	0	0	0	0	0	0	0	0
ADMINISTRAÇÃO DE PESSOAL	A	55.376.000	55.376.000	100	40.547.244	73	40.547.244	73	40.547.244	100	0	0	0	0	0	0	0	0	0	0
08.122.0100.8502.0033	B		0	0	13.816.964	25	13.816.964	25	13.816.964	34	0	0	0	0	0	0	0	0	0	0
ADMINISTRAÇÃO DE PESSOAL DA SECRETARIA DE DESENVOLVIMENTO SOCIAL E TRANSFERÊNCIA DE RENDA	A	55.376.000	55.376.000	100	40.547.244	73	40.547.244	73	40.547.244	100	0	0	0	0	0	0	0	0	0	0
8517	S B		7.897.000	25	8.994.932	23	6.997.487	18	0	0	0	0	6.791.293	45	206.194	1	0	0	0	0
MANUTENÇÃO DE SERVIÇOS ADMINISTRATIVOS GERAIS	A	31.035.000	38.932.000	125	23.008.891	59	14.937.750	38	0	0	0	0	14.645.102	98	292.648	2	0	0	0	0
08.122.0100.8517.0032	B		7.897.000	25	8.994.932	23	6.997.487	18	0	0	0	0	6.791.293	45	206.194	1	0	0	0	0
MANUTENÇÃO DE SERVIÇOS ADMINISTRATIVOS GERAIS DA SECRETARIA DE DESENVOLVIMENTO SOCIAL E TRANSFERÊNCIA DE RENDA	A	31.035.000	38.932.000	125	23.008.891	59	14.937.750	38	0	0	0	0	14.645.102	98	292.648	2	0	0	0	0
0750	B		0	0	861.664	17	775.139	16	0	0	0	0	775.139	32	0	0	0	0	0	0
GESTÃO DE PESSOAS	A	4.960.000	4.960.000	100	2.595.687	52	2.420.073	49	0	0	0	0	2.420.073	100	0	0	0	0	0	0
8504	S B		0	0	861.664	17	775.139	16	0	0	0	0	775.139	32	0	0	0	0	0	0
CONCESSÃO DE BENEFÍCIOS A SERVIDORES	A	4.960.000	4.960.000	100	2.595.687	52	2.420.073	49	0	0	0	0	2.420.073	100	0	0	0	0	0	0
08.122.0750.8504.0033	B		0	0	861.664	17	775.139	16	0	0	0	0	775.139	32	0	0	0	0	0	0

(*) Prioridade da LDO (**) Projeto em andamento (***) Conservação de patrimônio



GOVERNO DO DISTRITO FEDERAL
Secretaria de Estado de Planejamento e Gestão

Demonstrativo Orçamentário/Financeiro por Grupo de Despesa
3º bimestre de 2009

Exercício: 2009
Página: 146
Emitido em: 24/07/2009 09:31:54
Valores em R\$ 1,00

17101 - SECRETARIA DE ESTADO DE DESENVOLVIMENTO SOCIAL E TRANSFERÊNCIA DE RENDA DO DISTRITO FEDERAL

Valores em R\$ 100																						
Programa de Trabalho	E S O F S	Dotação Inicial A	Autorizado B	% B/A	Empenhado C	% C/B	Liquidado															
							Total D	% D/B	Despesas Correntes						Despesas de Capital							
									Pessoal e Enc. Sociais E	% E/D	Juros Enc. Dívida F	% F/D	Outras G	% G/D	Investimento H	% H/D	Inversão Financeira I	% I/D	Amortizaçã J	% J/D		
CONCESSÃO DE BENEFÍCIOS AOS SERVIDORES DA SECRETARIA DE DESENVOLVIMENTO SOCIAL E TRANSFERÊNCIA DE RENDA	A	4.960.000	4.960.000	100	2.595.687	52	2.420.073	49	0	0	0	0	2.420.073	100	0	0	0	0	0	0	0	0
128	B		-139.000	-28	30.800	9	64.660	18	0	0	0	0	64.660	98	0	0	0	0	0	0	0	0
FORMAÇÃO DE RECURSOS HUMANOS	A	500.000	361.000	72	141.802	39	66.040	18	0	0	0	0	66.040	100	0	0	0	0	0	0	0	0
0750	B		-139.000	-28	30.800	9	64.660	18	0	0	0	0	64.660	98	0	0	0	0	0	0	0	0
GESTÃO DE PESSOAS	A	500.000	361.000	72	141.802	39	66.040	18	0	0	0	0	66.040	100	0	0	0	0	0	0	0	0
2655	S B		-139.000	-28	30.800	9	64.660	18	0	0	0	0	64.660	98	0	0	0	0	0	0	0	0
CAPACITAÇÃO DE RECURSOS HUMANOS	A	500.000	361.000	72	141.802	39	66.040	18	0	0	0	0	66.040	100	0	0	0	0	0	0	0	0
08.128.0750.2655.0007	B		-139.000	-28	30.800	9	64.660	18	0	0	0	0	64.660	98	0	0	0	0	0	0	0	0
CAPACITAÇÃO DE RECURSOS HUMANOS DA SECRETARIA DE DESENVOLVIMENTO SOCIAL E TRANSFERÊNCIA DE RENDA	A	500.000	361.000	72	141.802	39	66.040	18	0	0	0	0	66.040	100	0	0	0	0	0	0	0	0
244	B		3.550.000	4	15.313.807	18	14.357.452	17	0	0	0	0	14.357.452	40	0	0	0	0	0	0	0	0
ASSISTÊNCIA COMUNITÁRIA	A	80.204.000	83.505.829	104	37.340.843	45	36.305.988	43	0	0	0	0	36.305.988	100	0	0	0	0	0	0	0	0
0100	B		0	0	0	0	5.495	1	0	0	0	0	5.495	100	0	0	0	0	0	0	0	0
APOIO ADMINISTRATIVO	A	468.000	468.000	100	78.500	17	5.495	1	0	0	0	0	5.495	100	0	0	0	0	0	0	0	0
2693	S B		0	0	0	0	5.495	1	0	0	0	0	5.495	100	0	0	0	0	0	0	0	0
MANUTENÇÃO E FUNCIONAMENTO DO CONSELHO DE ASSISTÊNCIA SOCIAL - CAS	A	468.000	468.000	100	78.500	17	5.495	1	0	0	0	0	5.495	100	0	0	0	0	0	0	0	0
08.244.0100.2693.0001	B		0	0	0	0	5.495	1	0	0	0	0	5.495	100	0	0	0	0	0	0	0	0
MANUTENÇÃO E FUNCIONAMENTO	A	468.000	468.000	100	78.500	17	5.495	1	0	0	0	0	5.495	100	0	0	0	0	0	0	0	0

(*) Prioridade da LDO (**) Projeto em andamento (***) Conservação de patrimônio



GOVERNO DO DISTRITO FEDERAL
Secretaria de Estado de Planejamento e Gestão

Demonstrativo Orçamentário/Financeiro por Grupo de Despesa
3º bimestre de 2009

Exercício: 2009
Página: 147
Emitido em: 24/07/2009 09:31:54
Valores em R\$ 1,00

17101 - SECRETARIA DE ESTADO DE DESENVOLVIMENTO SOCIAL E TRANSFERÊNCIA DE RENDA DO DISTRITO FEDERAL

Valores em R\$ 1,00																				
Programa de Trabalho	E S O F S	Dotação Inicial	Autorizado	% B/A	Empenhado	% C/B	Liquidado													
							Total	% D/B	Despesas Correntes						Despesas de Capital					
									Pessoal e Enc. Sociais	% E/D	Juros Enc. Dívida	% F/D	Outras	% G/D	Investimento	% H/D	Inversão Financeira	% I/D	Amortizaçã	% J/D
A	B	C	D	E	F	G	H	I	J											
DO CONSELHO DE ASSISTÊNCIA SOCIAL - CAS EM BRASÍLIA																				
1750	B		0	0	14.351.957	19	14.351.957	19	0	0	0	0	14.351.957	40	0	0	0	0	0	0
VIDA MELHOR	A	75.704.000	75.505.829	100	36.300.493	48	36.300.493	48	0	0	0	0	36.300.493	100	0	0	0	0	0	0
4016	S B		0	0	5.106.083	16	5.106.083	16	0	0	0	0	5.106.083	36	0	0	0	0	0	0
BOLSA SOCIAL	A	32.200.000	32.001.829	99	14.364.874	45	14.364.874	45	0	0	0	0	14.364.874	100	0	0	0	0	0	0
08.244.1750.4016.0001	B		0	0	5.106.083	16	5.106.083	16	0	0	0	0	5.106.083	36	0	0	0	0	0	0
BOLSA SOCIAL	A	32.200.000	32.001.829	99	14.364.874	45	14.364.874	45	0	0	0	0	14.364.874	100	0	0	0	0	0	0
4043	S B		0	0	9.245.874	23	9.245.874	23	0	0	0	0	9.245.874	42	0	0	0	0	0	0
BOLSA ESCOLA	A	40.000.000	40.000.000	100	21.935.619	55	21.935.619	55	0	0	0	0	21.935.619	100	0	0	0	0	0	0
08.244.1750.4043.0001	B		0	0	9.245.874	23	9.245.874	23	0	0	0	0	9.245.874	42	0	0	0	0	0	0
BOLSA ESCOLA	A	40.000.000	40.000.000	100	21.935.619	55	21.935.619	55	0	0	0	0	21.935.619	100	0	0	0	0	0	0
306	B		-16.577.000	-23	9.613.586	20	9.976.389	20	0	0	0	0	9.976.389	43	0	0	0	0	0	0
ALIMENTAÇÃO E NUTRIÇÃO	A	72.577.110	48.928.759	67	27.403.232	56	23.441.198	48	0	0	0	0	23.441.198	100	0	0	0	0	0	0
1750	B		-14.177.000	-23	8.413.586	21	9.976.389	25	0	0	0	0	9.976.389	43	0	0	0	0	0	0
VIDA MELHOR	A	61.010.000	39.761.649	65	26.203.232	66	23.441.198	59	0	0	0	0	23.441.198	100	0	0	0	0	0	0
4015	S B		0	0	2.760.000	46	2.669.166	44	0	0	0	0	2.669.166	47	0	0	0	0	0	0
CESTA VERDE	A	6.000.000	6.000.000	100	6.000.000	100	5.650.790	94	0	0	0	0	5.650.790	100	0	0	0	0	0	0
08.306.1750.4015.0001	B		0	0	2.760.000	46	2.669.166	44	0	0	0	0	2.669.166	47	0	0	0	0	0	0
CESTA VERDE	A	6.000.000	6.000.000	100	6.000.000	100	5.650.790	94	0	0	0	0	5.650.790	100	0	0	0	0	0	0
4041	S B		-10.697.000	-29	3.612.389	19	5.117.568	27	0	0	0	0	5.117.568	40	0	0	0	0	0	0
NUTRINDO A MESA	A	37.000.000	19.231.649	52	13.816.213	72	12.738.133	66	0	0	0	0	12.738.133	100	0	0	0	0	0	0
08.306.1750.4041.0001	B		-10.697.000	-40	1.672.389	18	3.848.063	42	0	0	0	0	3.848.063	42	0	0	0	0	0	0
NOSSO LEITE	A	27.000.000	9.231.649	34	9.231.564	100	9.150.960	99	0	0	0	0	9.150.960	100	0	0	0	0	0	0
08.306.1750.4041.0002	B		0	0	1.940.000	19	1.269.505	13	0	0	0	0	1.269.505	35	0	0	0	0	0	0
NOSSO PÃO	A	10.000.000	10.000.000	100	4.584.649	46	3.587.172	36	0	0	0	0	3.587.172	100	0	0	0	0	0	0
4042	S B		-3.480.000	-19	2.041.197	14	2.189.655	15	0	0	0	0	2.189.655	43	0	0	0	0	0	0
RESTAURANTE COMUNITÁRIO	A	18.010.000	14.530.000	81	6.387.018	44	5.052.276	35	0	0	0	0	5.052.276	100	0	0	0	0	0	0
08.306.1750.4042.0001	B		-3.480.000	-19	2.041.197	14	2.189.655	15	0	0	0	0	2.189.655	43	0	0	0	0	0	0
RESTAURANTE COMUNITÁRIO	A	18.010.000	14.530.000	81	6.387.018	44	5.052.276	35	0	0	0	0	5.052.276	100	0	0	0	0	0	0
364	B		-3.800.000	-30	1.163.524	13	812.610	9	0	0	0	0	812.610	76	0	0	0	0	0	0

(*) Prioridade da LDO (**) Projeto em andamento (***) Conservação de patrimônio



GOVERNO DO DISTRITO FEDERAL
Secretaria de Estado de Planejamento e Gestão

Demonstrativo Orçamentário/Financeiro por Grupo de Despesa
3º bimestre de 2009

Exercício: 2009
Página: 148
Emitido em: 24/07/2009 09:31:54
Valores em R\$ 1,00

17101 - SECRETARIA DE ESTADO DE DESENVOLVIMENTO SOCIAL E TRANSFERÊNCIA DE RENDA DO DISTRITO FEDERAL

Valores em R\$ 1000																							
Programa de Trabalho	E	P	Dotação Inicial	Autorizado	% B/A	Empenhado	% C/B	Liquidado															
								Total	% D/B	Despesas Correntes						Despesas de Capital							
										Pessoal e Enc. Sociais	% E/D	Juros Enc. Dívida	% F/D	Outras	% G/D	Investimento	% H/D	Inversão Financeira	% I/D	Amortizaçã	% J/D		
			A	B		C		D		E		F		G		H		I		J			
ENSINO SUPERIOR		A	12.725.949	8.925.949	70	1.416.392	16	1.065.478	12	0	0	0	0	1.065.478	100	0	0	0	0	0	0	0	0
1464		B		-3.800.000	-30	1.163.524	13	812.610	9	0	0	0	0	812.610	76	0	0	0	0	0	0	0	0
RESPONSABILIDADE SOCIAL E SEGURANÇA ALIMENTAR		A	12.725.949	8.925.949	70	1.416.392	16	1.065.478	12	0	0	0	0	1.065.478	100	0	0	0	0	0	0	0	0
4944	S	B		-3.800.000	-30	1.163.524	13	812.610	9	0	0	0	0	812.610	76	0	0	0	0	0	0	0	0
MANUTENÇÃO DO PROGRAMA RENDA UNIVERSIDADE		A	12.725.949	8.925.949	70	1.416.392	16	1.065.478	12	0	0	0	0	1.065.478	100	0	0	0	0	0	0	0	0
08.364.1464.4944.5028		B		-3.800.000	-30	1.163.524	13	812.610	9	0	0	0	0	812.610	76	0	0	0	0	0	0	0	0
BOLSA UNIVERSITÁRIA		A	12.725.949	8.925.949	70	1.416.392	16	1.065.478	12	0	0	0	0	1.065.478	100	0	0	0	0	0	0	0	0
27		B		-340.000	-30	0	0	0	0	0	0	0	0	0	0	0	0	0	0	0	0	0	0
DESPORTO E LAZER		A	1.140.000	800.000	70	800.000	100	800.000	100	0	0	0	0	800.000	100	0	0	0	0	0	0	0	0
813		B		-340.000	-30	0	0	0	0	0	0	0	0	0	0	0	0	0	0	0	0	0	0
LAZER		A	1.140.000	800.000	70	800.000	100	800.000	100	0	0	0	0	800.000	100	0	0	0	0	0	0	0	0
1300		B		-340.000	-30	0	0	0	0	0	0	0	0	0	0	0	0	0	0	0	0	0	0
DIFUSÃO E PROMOÇÃO CULTURAL		A	1.140.000	800.000	70	800.000	100	800.000	100	0	0	0	0	800.000	100	0	0	0	0	0	0	0	0
2007	S	B		-340.000	-30	0	0	0	0	0	0	0	0	0	0	0	0	0	0	0	0	0	0
PROMOÇÃO DE ATIVIDADES CULTURAIS		A	1.140.000	800.000	70	800.000	100	800.000	100	0	0	0	0	800.000	100	0	0	0	0	0	0	0	0
27.813.1300.2007.8305		B		0	0	0	0	0	0	0	0	0	0	0	0	0	0	0	0	0	0	0	0
APOIO À REALIZAÇÃO DOS EVENTOS COM IDOSOS PROMOVIDOS PELA AMO - DEC. 28.396/2007		A	400.000	400.000	100	400.000	100	400.000	100	0	0	0	0	400.000	100	0	0	0	0	0	0	0	0
27.813.1300.2007.8306		B		0	0	0	0	0	0	0	0	0	0	0	0	0	0	0	0	0	0	0	0
APOIO À REALIZAÇÃO DOS EVENTOS ESPORTIVOS DA AMO - DEC. 28.396/2007		A	400.000	400.000	100	400.000	100	400.000	100	0	0	0	0	400.000	100	0	0	0	0	0	0	0	0

(*) Prioridade da LDO (**) Projeto em andamento (***) Conservação de patrimônio



17101 - SECRETARIA DE ESTADO DE DESENVOLVIMENTO SOCIAL E TRANSFERÊNCIA DE RENDA DO DISTRITO FEDERAL

Valores em R\$ 1,00																					
Programa de Trabalho	E	P	Dotação Inicial	Autorizado	% B/A	Empenhado	% C/B	Liquidado													
								Total	% D/B	Despesas Correntes						Despesas de Capital					
										Pessoal e Enc. Sociais	% E/D	Juros Enc. Dívida	% F/D	Outras	% G/D	Investimento	% H/D	Inversão Financeira	% I/D	Amortizaçã	% J/D
A	B	C	D	E	F	G	H	I	J												
28	B		0	0	352.631	12	352.631	12	352.631	36	0	0	0	0	0	0	0	0	0	0	
ENCARGOS ESPECIAIS	A	3.036.000	3.036.000	100	974.683	32	974.683	32	973.452	100	0	0	1.231	0	0	0	0	0	0	0	
846	B		0	0	352.631	12	352.631	12	352.631	36	0	0	0	0	0	0	0	0	0	0	
OUTROS ENCARGOS ESPECIAIS	A	3.036.000	3.036.000	100	974.683	32	974.683	32	973.452	100	0	0	1.231	0	0	0	0	0	0	0	
0001	B		0	0	352.631	12	352.631	12	352.631	36	0	0	0	0	0	0	0	0	0	0	
PROGRAMA PARA OPERAÇÃO ESPECIAL	A	3.036.000	3.036.000	100	974.683	32	974.683	32	973.452	100	0	0	1.231	0	0	0	0	0	0	0	
9050	S B		0	0	352.631	12	352.631	12	352.631	36	0	0	0	0	0	0	0	0	0	0	
RESSARCIMENTOS, INDENIZAÇÕES E RESTITUIÇÕES	A	3.036.000	3.036.000	100	974.683	32	974.683	32	973.452	100	0	0	1.231	0	0	0	0	0	0	0	
28.846.0001.9050.0020	B		0	0	352.631	12	352.631	12	352.631	36	0	0	0	0	0	0	0	0	0	0	
RESSARCIMENTOS, INDENIZAÇÕES E RESTITUIÇÕES DA SECRETARIA DE DESENVOLVIMENTO SOCIAL E TRANSFERÊNCIA DE RENDA	A	3.036.000	3.036.000	100	974.683	32	974.683	32	973.452	100	0	0	1.231	0	0	0	0	0	0	0	
Total da Unidade 17101 - SECRETARIA DE ESTADO DE DESENVOLVIMENTO SOCIAL E TRANSFERÊNCIA DE RENDA DO DISTRITO FEDERAL	S	B		-8.685.000	-3	50.147.909	20	47.153.333	19	14.169.595	12	0	0	32.777.545	27	206.194	0	0	0	0	
	A		266.567.059	250.497.537	94	134.708.774	54	120.558.454	48	41.520.696	34	0	0	78.745.111	65	292.648	0	0	0	0	
	T	A		266.567.059	250.497.537	94	134.708.774	54	120.558.454	48	41.520.696	34	0	0	78.745.111	65	292.648	0	0	0	0



GOVERNO DO DISTRITO FEDERAL
Secretaria de Estado de Planejamento e Gestão

Demonstrativo Orçamentário/Financeiro por Grupo de Despesa
3º bimestre de 2009

Exercício: 2009
Página: 150
Emitido em: 24/07/2009 09:31:54
Valores em R\$ 1,00

17902 - FUNDO DE ASSISTÊNCIA SOCIAL DO DISTRITO FEDERAL

Programa de Trabalho	E	P	Dotação Inicial	Autorizado	% B/A	Empenhado	% C/B	Liquidado																	
								Total	% D/B	Despesas Correntes						Despesas de Capital									
										Pessoal e Enc. Sociais	% E/D	Juros Enc. Dívida	% F/D	Outras	% G/D	Investimento	% H/D	Inversão Financeira	% I/D	Amortizaçã	% J/D				
A	B		C	D		E		F		G		H		I		J									
08		B		11.385.636	12	11.169.406	11	10.386.061	10		0	0		0	0	10.260.038	36	126.023	0		0	0		0	0
ASSISTÊNCIA SOCIAL		A	97.647.898	102.701.474	105	32.608.334	32	28.857.647	28		0	0		0	0	28.717.664	100	139.983	0		0	0		0	0
241		B		0	0	327.212	9	339.111	9		0	0		0	0	339.111	72	0	0		0	0		0	0
ASSISTÊNCIA AO IDOSO		A	4.617.073	3.835.737	83	491.912	13	471.133	12		0	0		0	0	471.133	100	0	0		0	0		0	0
1461		B		0	0	211.948	21	211.948	21		0	0		0	0	211.948	96	0	0		0	0		0	0
PROTEÇÃO SOCIAL BÁSICA		A	1.801.073	1.019.737	57	221.668	22	221.668	22		0	0		0	0	221.668	100	0	0		0	0		0	0
6357		S B		0	0	211.948	21	211.948	21		0	0		0	0	211.948	96	0	0		0	0		0	0
SERVIÇOS ESPECÍFICOS DE PROTEÇÃO SOCIAL BÁSICA(EP)		A	1.801.073	1.019.737	57	221.668	22	221.668	22		0	0		0	0	221.668	100	0	0		0	0		0	0
08.241.1461.6357.0004		B		0	0	154.678	57	154.678	57		0	0		0	0	154.678	94	0	0		0	0		0	0
SERVIÇO DE CONVIVÊNCIA PARA IDOSOS EM CENTROS DE CONVIVÊNCIA - REDE CONVENIADA		A	1.054.073	272.737	26	164.398	60	164.398	60		0	0		0	0	164.398	100	0	0		0	0		0	0
08.241.1461.6357.7340		B		0	0	57.270	8	57.270	8		0	0		0	0	57.270	100	0	0		0	0		0	0
SERVIÇO DE CONVIVÊNCIA PARA IDOSOS - PROJETO MESTRE DO SABER - BOLSA		A	747.000	747.000	100	57.270	8	57.270	8		0	0		0	0	57.270	100	0	0		0	0		0	0
1462		B		0	0	115.264	4	127.162	5		0	0		0	0	127.162	51	0	0		0	0		0	0
PROTEÇÃO SOCIAL ESPECIAL		A	2.816.000	2.816.000	100	270.244	10	249.464	9		0	0		0	0	249.464	100	0	0		0	0		0	0
6353		S B		0	0	115.264	4	127.162	5		0	0		0	0	127.162	51	0	0		0	0		0	0
SERVIÇOS ESPECÍFICOS DE PROTEÇÃO SOCIAL ESPECIAL(EP)		A	2.816.000	2.816.000	100	270.244	10	249.464	9		0	0		0	0	249.464	100	0	0		0	0		0	0
08.241.1462.6353.0001		B		0	0	115.264	5	127.162	6		0	0		0	0	127.162	51	0	0		0	0		0	0
SERVIÇO DE ACOLHIDA EM ABRIGO PARA IDOSOS - REDE CONVENIADA		A	2.216.000	2.216.000	100	270.244	12	249.464	11		0	0		0	0	249.464	100	0	0		0	0		0	0
242		B		928.691	29	857.314	21	877.019	21		0	0		0	0	877.019	46	0	0		0	0		0	0

(*) Prioridade da LDO (**) Projeto em andamento (***) Conservação de patrimônio



GOVERNO DO DISTRITO FEDERAL
Secretaria de Estado de Planejamento e Gestão

Demonstrativo Orçamentário/Financeiro por Grupo de Despesa
3º bimestre de 2009

Exercício: 2009
Página: 151
Emitido em: 24/07/2009 09:31:54
Valores em R\$ 1,00

17902 - FUNDO DE ASSISTÊNCIA SOCIAL DO DISTRITO FEDERAL

Valores em R\$ 1000																					
Programa de Trabalho	E S F	P O S	Dotação Inicial A	Autorizado B	% B/A	Empenhado C	% C/B	Liquidado													
								Total D	% D/B	Despesas Correntes						Despesas de Capital					
										Pessoal e Enc. Sociais E	% E/D	Juros Enc. Dívida F	% F/D	Outras G	% G/D	Investimento H	% H/D	Inversão Financeira I	% I/D	Amortizaçã J	% J/D
ASSISTÊNCIA AO PORTADOR DE DEFICIÊNCIA		A	3.207.716	4.176.780	130	1.904.790	46	1.896.553	45	0	0	0	0	1.896.553	100	0	0	0	0	0	0
1462		B		928.691	30	857.314	21	877.019	21	0	0	0	0	877.019	46	0	0	0	0	0	0
PROTEÇÃO SOCIAL ESPECIAL		A	3.117.716	4.086.780	131	1.904.790	47	1.896.553	46	0	0	0	0	1.896.553	100	0	0	0	0	0	0
6353		S B		928.691	30	857.314	21	877.019	21	0	0	0	0	877.019	46	0	0	0	0	0	0
SERVIÇOS ESPECÍFICOS DE PROTEÇÃO SOCIAL ESPECIAL(EP)		A	3.117.716	4.086.780	131	1.904.790	47	1.896.553	46	0	0	0	0	1.896.553	100	0	0	0	0	0	0
08.242.1462.6353.0002		B		928.691	116	391.610	23	405.860	23	0	0	0	0	405.860	43	0	0	0	0	0	0
SERVIÇO DE ACOLHIDA EM ABRIGO PARA PESSOAS COM DEFICIÊNCIA - REDE CONVENIADA		A	801.309	1.730.000	216	948.437	55	941.274	54	0	0	0	0	941.274	100	0	0	0	0	0	0
08.242.1462.6353.0005		B		0	0	465.703	20	471.159	20	0	0	0	0	471.159	49	0	0	0	0	0	0
SERVIÇO DE REFERÊNCIA E APOIO À HABILITAÇÃO E REABILITAÇÃO SOCIAL DE PESSOAS COM DEFICIÊNCIA - REDE CONVENIADA		A	2.316.407	2.356.780	102	956.353	41	955.279	41	0	0	0	0	955.279	100	0	0	0	0	0	0
243		B		9.222.076	28	4.275.640	10	3.596.583	9	0	0	0	0	3.596.583	25	0	0	0	0	0	0
ASSISTÊNCIA À CRIANÇA E AO ADOLESCENTE		A	32.510.477	42.012.926	129	17.490.791	42	14.535.292	35	0	0	0	0	14.535.292	100	0	0	0	0	0	0
1461		B		9.152.076	34	3.931.115	11	3.238.269	9	0	0	0	0	3.238.269	23	0	0	0	0	0	0
PROTEÇÃO SOCIAL BÁSICA		A	27.133.853	37.066.302	137	16.756.115	45	13.821.786	37	0	0	0	0	13.821.786	100	0	0	0	0	0	0
6357		S B		7.943.559	31	3.734.782	11	2.654.692	8	0	0	0	0	2.654.692	21	0	0	0	0	0	0
SERVIÇOS ESPECÍFICOS DE PROTEÇÃO SOCIAL BÁSICA(EP)		A	25.759.934	33.992.453	132	15.766.303	46	12.891.971	38	0	0	0	0	12.891.971	100	0	0	0	0	0	0
08.243.1461.6357.0002		B		6.862.660	61	1.620.160	9	461.930	3	0	0	0	0	461.930	5	0	0	0	0	0	0
SERVIÇO DE CONVIVÊNCIA PARA		A	11.226.940	18.110.372	161	11.989.318	66	9.180.533	51	0	0	0	0	9.180.533	100	0	0	0	0	0	0

(*) Prioridade da LDO (**) Projeto em andamento (***) Conservação de patrimônio



GOVERNO DO DISTRITO FEDERAL
Secretaria de Estado de Planejamento e Gestão

Demonstrativo Orçamentário/Financeiro por Grupo de Despesa
3º bimestre de 2009

Exercício: 2009
Página: 152
Emitido em: 24/07/2009 09:31:54
Valores em R\$ 1,00

17902 - FUNDO DE ASSISTÊNCIA SOCIAL DO DISTRITO FEDERAL

Valores em R\$ 1,00																								
Programa de Trabalho	E	P	Dotação Inicial	Autorizado	% B/A	Empenhado	% C/B	Liquidado																
								Total	% D/B	Despesas Correntes						Despesas de Capital								
										Pessoal e Enc. Sociais	% E/D	Juros Enc. Dívida	% F/D	Outras	% G/D	Investimento	% H/D	Inversão Financeira	% I/D	Amortizaçã	% J/D			
A	B		C	D		E	F	G	H	I	J													
CRIANÇAS DE 0 A 6 ANOS - REDE CONVENIADA - OCA																								
08.243.1461.6357.0003	B			0	0	57.100	13	57.100	13	0	0	0	0	57.100	34	0	0	0	0	0	0	0	0	0
SERVIÇO DE CONVIVÊNCIA PARA CRIANÇAS DE 0 A 6 ANOS EM LARES DE CUIDADOS DIURNOS - BOLSA - OCA	A		444.000	444.000	100	169.200	38	169.200	38	0	0	0	0	169.200	100	0	0	0	0	0	0	0	0	0
08.243.1461.6357.7338	B			1.080.899	43	0	0	0	0	0	0	0	0	0	0	0	0	0	0	0	0	0	0	0
SERVIÇO DE CONVIVÊNCIA PARA JOVENS DE 15 A 17 ANOS - PROJOVEM ADOLESCENTE - OCA	A		2.513.000	3.862.087	154	71.726	2	71.726	2	0	0	0	0	71.726	100	0	0	0	0	0	0	0	0	0
08.243.1461.6357.7341	B			0	0	2.057.522	22	2.135.661	23	0	0	0	0	2.135.661	62	0	0	0	0	0	0	0	0	0
SERVIÇO DE CONVIVÊNCIA PARA CRIANÇAS E ADOLESCENTES DE 6 A 14 ANOS - REDE CONVENIADA - OCA	A		9.325.994	9.325.994	100	3.536.060	38	3.470.513	37	0	0	0	0	3.470.513	100	0	0	0	0	0	0	0	0	0
6358	S	B		1.508.517	140	196.333	6	583.577	19	0	0	0	0	583.577	63	0	0	0	0	0	0	0	0	0
AÇÕES SOCIOEDUCATIVAS PARA CRIANÇAS E ADOLESCENTES EM SITUAÇÃO DE TRABALHO INFANTIL(EP)	A		1.073.919	3.073.849	286	989.812	32	929.814	30	0	0	0	0	929.814	100	0	0	0	0	0	0	0	0	0
08.243.1461.6358.0001	B			1.508.517	140	196.333	6	583.577	19	0	0	0	0	583.577	63	0	0	0	0	0	0	0	0	0
SERVIÇO DE ENFRENTAMENTO E ERRADICAÇÃO DO TRABALHO INFANTIL - JORNADA AMPLIADA - OCA	A		1.073.919	3.073.849	286	989.812	32	929.814	30	0	0	0	0	929.814	100	0	0	0	0	0	0	0	0	0
1462	B			0	0	344.525	9	358.314	9	0	0	0	0	358.314	50	0	0	0	0	0	0	0	0	0
PROTEÇÃO SOCIAL ESPECIAL	A		3.976.624	3.976.624	100	734.676	18	713.506	18	0	0	0	0	713.506	100	0	0	0	0	0	0	0	0	0
6352	S	B		0	0	12.000	1	11.000	1	0	0	0	0	11.000	7	0	0	0	0	0	0	0	0	0
SERVIÇOS DE	A		1.942.000	1.942.000	100	153.580	8	152.580	8	0	0	0	0	152.580	100	0	0	0	0	0	0	0	0	0

(*) Prioridade da LDO (**) Projeto em andamento (***) Conservação de patrimônio



GOVERNO DO DISTRITO FEDERAL
Secretaria de Estado de Planejamento e Gestão

Demonstrativo Orçamentário/Financeiro por Grupo de Despesa
3º bimestre de 2009

Exercício: 2009
Página: 153
Emitido em: 24/07/2009 09:31:55
Valores em R\$ 1,00

17902 - FUNDO DE ASSISTÊNCIA SOCIAL DO DISTRITO FEDERAL

Valores em R\$ 1,00																									
Programa de Trabalho	E	P	S	O	F	S	Dotação Inicial	Autorizado	% B/A	Empenhado	% C/B	Liquidado													
												Total	% D/B	Despesas Correntes						Despesas de Capital					
														Pessoal e Enc. Sociais	% E/D	Juros Enc. Dívida	% F/D	Outras	% G/D	Investimento	% H/D	Inversão Financeira	% I/D	Amortizaçã	% J/D
A	B		C	D	E	F	G	H	I	J															
PROTEÇÃO SOCIAL ESPECIAL ÀS FAMÍLIAS(EP)																									
08.243.1462.6352.0005	B			0	0	12.000	2	11.000	2	0	0	0	0	11.000	7	0	0	0	0	0	0	0			
SERVIÇO DE ACOlhIDA EM ABRIGO PARA CRIANÇAS E ADOLESCENTES - CASAS LARES - ABRIR - OCA	A		551.000	551.000	100	153.580	28	152.580	28	0	0	0	0	152.580	100	0	0	0	0	0	0	0			
6353	S	B		0	0	332.525	33	347.314	34	0	0	0	0	347.314	62	0	0	0	0	0	0	0			
SERVIÇOS ESPECÍFICOS DE PROTEÇÃO SOCIAL ESPECIAL(EP)	A		1.013.624	1.013.624	100	581.096	57	560.926	55	0	0	0	0	560.926	100	0	0	0	0	0	0	0			
08.243.1462.6353.0003	B			0	0	332.525	33	347.314	34	0	0	0	0	347.314	62	0	0	0	0	0	0	0			
SERVIÇO DE ACOlhIDA EM ABRIGO PARA CRIANÇAS E ADOLESCENTES - REDE CONVENIADA - OCA	A		1.013.624	1.013.624	100	581.096	57	560.926	55	0	0	0	0	560.926	100	0	0	0	0	0	0	0			
244	B			631.324	1	5.709.240	12	5.573.347	12	0	0	0	0	5.447.324	46	126.023	1	0	0	0	0	0			
ASSISTÊNCIA COMUNITÁRIA	A		51.312.632	47.505.108	93	12.566.841	26	11.954.669	25	0	0	0	0	11.814.686	99	139.983	1	0	0	0	0	0			
1461	B			1.266.471	3	5.570.283	15	5.350.968	14	0	0	0	0	5.224.945	45	126.023	1	0	0	0	0	0			
PROTEÇÃO SOCIAL BÁSICA	A		40.221.998	37.036.715	92	12.107.822	33	11.513.543	31	0	0	0	0	11.373.560	99	139.983	1	0	0	0	0	0			
6356	S	B		-1.518.034	-6	3.758.637	18	3.605.464	17	0	0	0	0	3.479.441	41	126.023	1	0	0	0	0	0			
SERVIÇOS DE PROTEÇÃO SOCIAL BÁSICA ÀS FAMÍLIAS(EP)	A		26.925.904	20.956.116	78	9.070.776	43	8.560.158	41	0	0	0	0	8.420.175	98	139.983	2	0	0	0	0	0			
08.244.1461.6356.0001	B			963.596	30	219.227	5	143.759	3	0	0	0	0	143.759	18	0	0	0	0	0	0	0			
SERVIÇO DE ATENÇÃO INTEGRAL ÀS FAMÍLIAS - PAIF	A		3.257.000	4.590.883	141	862.587	19	787.118	17	0	0	0	0	773.158	98	13.960	2	0	0	0	0	0			
08.244.1461.6356.0002	B			-2.497.495	-31	317.462	39	179.620	22	0	0	0	0	179.620	86	0	0	0	0	0	0	0			
SERVIÇO DE EDUCAÇÃO	A		8.000.000	819.967	10	633.362	77	207.860	25	0	0	0	0	207.860	100	0	0	0	0	0	0	0			

(*) Prioridade da LDO (**) Projeto em andamento (***) Conservação de patrimônio



GOVERNO DO DISTRITO FEDERAL
Secretaria de Estado de Planejamento e Gestão

Demonstrativo Orçamentário/Financeiro por Grupo de Despesa
3º bimestre de 2009

Exercício: 2009
Página: 154
Emitido em: 24/07/2009 09:31:55
Valores em R\$ 1,00

17902 - FUNDO DE ASSISTÊNCIA SOCIAL DO DISTRITO FEDERAL

Valores em R\$ 1000																					
Programa de Trabalho	E S F	P O S	Dotação Inicial A	Autorizado B	% B/A	Empenhado C	% C/B	Liquidado													
								Total D	% D/B	Despesas Correntes						Despesas de Capital					
										Pessoal e Enc. Sociais E	% E/D	Juros Enc. Dívida F	% F/D	Outras G	% G/D	Investimento H	% H/D	Inversão Financeira I	% I/D	Amortizaçã J	% J/D
SOCIOPROFISSIONAL E PROMOÇÃO DA INCLUSÃO PRODUTIVA																					
08.244.1461.6356.0010	B			0	0	2.804.000	35	2.804.000	35	0	0	0	0	2.804.000	40	0	0	0	0	0	0
SERVIÇO DE EDUCAÇÃO SOCIOPROFISSIONAL E PROMOÇÃO DA INCLUSÃO PRODUTIVA - PROJETO EXPRESSAÇÃO	A		8.000.000	8.000.000	100	7.010.000	88	7.010.000	88	0	0	0	0	7.010.000	100	0	0	0	0	0	0
08.244.1461.6356.0012	B			0	0	219.776	11	279.914	14	0	0	0	0	279.914	78	0	0	0	0	0	0
SERVIÇO DE EDUCAÇÃO SOCIOPROFISSIONAL E PROMOÇÃO DA INCLUSÃO PRODUTIVA PARA JOVENS E ADULTOS - REDE CONVENIADA	A		1.931.904	1.931.904	100	366.656	19	357.008	18	0	0	0	0	357.008	100	0	0	0	0	0	0
08.244.1461.6356.8655	B			198.171	0	198.171	100	198.171	100	0	0	0	0	72.148	36	126.023	64	0	0	0	0
(EP) APOIO CENTRO COMUNITÁRIO DA CRIANÇA	A			198.171	0	198.171	100	198.171	100	0	0	0	0	72.148	36	126.023	64	0	0	0	0
6359	S B			2.784.505	85	579.276	10	513.134	8	0	0	0	0	513.134	91	0	0	0	0	0	0
AÇÕES SOCIOEDUCATIVAS E DE CONVIVÊNCIA GERACIONAL E INTERGERACIONAL(A		3.258.000	6.042.505	185	644.676	11	561.015	9	0	0	0	0	561.015	100	0	0	0	0	0	0
08.244.1461.6359.0003	B			2.784.505	85	579.276	10	513.134	8	0	0	0	0	513.134	91	0	0	0	0	0	0
SERVIÇO DE CONVIVÊNCIA GERACIONAL E INTERGERACIONAL DE 6 A 65 ANOS	A		3.258.000	6.042.505	185	644.676	11	561.015	9	0	0	0	0	561.015	100	0	0	0	0	0	0
6361	S B			0	0	1.232.370	28	1.232.370	28	0	0	0	0	1.232.370	52	0	0	0	0	0	0
BENEFÍCIOS EVENTUAIS(EP)	A		4.338.094	4.338.094	100	2.392.370	55	2.392.370	55	0	0	0	0	2.392.370	100	0	0	0	0	0	0
08.244.1461.6361.0002	B			0	0	192.370	42	192.370	42	0	0	0	0	192.370	100	0	0	0	0	0	0

(*) Prioridade da LDO (**) Projeto em andamento (***) Conservação de patrimônio



GOVERNO DO DISTRITO FEDERAL
Secretaria de Estado de Planejamento e Gestão

Demonstrativo Orçamentário/Financeiro por Grupo de Despesa
3º bimestre de 2009

Exercício: 2009
Página: 155
Emitido em: 24/07/2009 09:31:55
Valores em R\$ 1,00

17902 - FUNDO DE ASSISTÊNCIA SOCIAL DO DISTRITO FEDERAL

Programa de Trabalho	E S F	P O S	Dotação Inicial A	Autorizado B	% B/A	Empenhado C	% C/B	Liquidado													
								Total D	% D/B	Despesas Correntes						Despesas de Capital					
										Pessoal e Enc. Sociais E	% E/D	Juros Enc. Dívida F	% F/D	Outras G	% G/D	Investimento H	% H/D	Inversão Financeira I	% I/D	Amortizaçã J	% J/D
CONCESSÃO DE BENEFÍCIOS EVENTUAIS - AUXÍLIO POR NATALIDADE	A		456.500	456.500	100	192.370	42	192.370	42	0	0	0	0	192.370	100	0	0	0	0	0	0
08.244.1461.6361.0003	B			0	0	320.000	32	320.000	32	0	0	0	0	320.000	100	0	0	0	0	0	0
CONCESSÃO DE BENEFÍCIOS EVENTUAIS - ATENDIMENTO A SITUAÇÕES DE CONTINGÊNCIAS SOCIAIS	A		1.000.000	1.000.000	100	320.000	32	320.000	32	0	0	0	0	320.000	100	0	0	0	0	0	0
08.244.1461.6361.0004	B			0	0	720.000	37	720.000	37	0	0	0	0	720.000	38	0	0	0	0	0	0
CONCESSÃO DE BENEFÍCIOS EVENTUAIS - ATENDIMENTO A SITUAÇÕES DE VULNERABILIDADE SOCIAL	A		1.967.564	1.967.564	100	1.880.000	96	1.880.000	96	0	0	0	0	1.880.000	100	0	0	0	0	0	0
1462	B			-335.147	-3	138.957	1	222.379	2	0	0	0	0	222.379	50	0	0	0	0	0	0
PROTEÇÃO SOCIAL ESPECIAL	A		10.740.634	10.418.393	97	459.019	4	441.126	4	0	0	0	0	441.126	100	0	0	0	0	0	0
6352	S B			164.853	3	99.674	2	116.621	2	0	0	0	0	116.621	73	0	0	0	0	0	0
SERVIÇOS DE PROTEÇÃO SOCIAL ESPECIAL ÀS FAMÍLIAS(EP)	A		4.734.000	4.911.759	104	161.506	3	160.328	3	0	0	0	0	160.328	100	0	0	0	0	0	0
08.244.1462.6352.0002	B			164.853	26	99.674	12	98.496	12	0	0	0	0	98.496	100	0	0	0	0	0	0
SERVIÇOS ESPECIALIZADO DE ABORDAGEM SOCIAL NAS RUAS	A		644.000	808.853	126	99.674	12	98.496	12	0	0	0	0	98.496	100	0	0	0	0	0	0
08.244.1462.6352.7206	B			0	0	0	0	18.125	4	0	0	0	0	18.125	29	0	0	0	0	0	0
SERVIÇO ESPECIALIZADO DE PROTEÇÃO À PESSOA EM SITUAÇÃO DE VIOLÊNCIA	A		447.000	459.906	103	61.832	13	61.832	13	0	0	0	0	61.832	100	0	0	0	0	0	0
6353	S B			0	0	24.323	3	105.758	11	0	0	0	0	105.758	38	0	0	0	0	0	0
SERVIÇOS	A		956.634	956.634	100	282.553	30	280.798	29	0	0	0	0	280.798	100	0	0	0	0	0	0

(*) Prioridade da LDO (**) Projeto em andamento (***) Conservação de patrimônio



17902 - FUNDO DE ASSISTÊNCIA SOCIAL DO DISTRITO FEDERAL

Valores em R\$ 100																						
Programa de Trabalho	E	P	Dotação Inicial	Autorizado	% B/A	Empenhado	% C/B	Liquidado														
								Total	% D/B	Despesas Correntes						Despesas de Capital						
										Pessoal e Enc. Sociais	% E/D	Juros Enc. Dívida	% F/D	Outras	% G/D	Investimento	% H/D	Inversão Financeira	% I/D	Amortizaçã	% J/D	
A	B	C	D	E	F	G	H	I	J													
ESPECÍFICOS DE PROTEÇÃO SOCIAL ESPECIAL(EP)																						
08.244.1462.6353.0004	B		0	0	0	0	0	0	0	0	0	0	0	0	0	0	0	0	0	0	0	0
SERVIÇO DE ACOLHIDA EM ALBERGUE PARA FAMÍLIAS E INDIVÍDUOS - REDE CONVENIADA	A		111.634	111.634	100	10.980	10	10.980	10	0	0	0	0	0	0	0	0	0	0	0	0	0
08.244.1462.6353.0006	B		0	0	24.323	3	105.758	14	0	0	0	0	0	0	39	0	0	0	0	0	0	0
SERVIÇO DE ACOLHIDA EM ALBERGUE PARA FAMÍLIAS E INDIVÍDUOS - ALBERCON	A		745.000	745.000	100	271.573	36	269.818	36	0	0	0	0	0	100	0	0	0	0	0	0	0
Total da Unidade 17902 - FUNDO DE ASSISTÊNCIA SOCIAL DO DISTRITO FEDERAL	S	B		11.085.636	11	11.169.406	11	10.386.061	10	0	0	0	0	0	36	126.023	0	0	0	0	0	0
		A	98.307.898	103.061.474	105	32.608.334	32	28.857.647	28	0	0	0	0	0	100	139.983	0	0	0	0	0	0
	T	A	98.307.898	103.061.474	105	32.608.334	32	28.857.647	28	0	0	0	0	0	100	139.983	0	0	0	0	0	0
Total do Ógão 17 - SECRETARIA DE ESTADO DE DESENVOLVIMENTO SOCIAL E T	S	B		2.400.636	1	61.317.315	17	57.539.394	16	14.169.595	9	0	0	0	29	332.217	0	0	0	0	0	0
		A	364.874.957	353.559.011	97	167.317.108	47	149.416.101	42	41.520.696	28	0	0	0	72	432.631	0	0	0	0	0	0
	T	A	364.874.957	353.559.011	97	167.317.108	47	149.416.101	42	41.520.696	28	0	0	0	72	432.631	0	0	0	0	0	0



GOVERNO DO DISTRITO FEDERAL
Secretaria de Estado de Planejamento e Gestão

Demonstrativo Orçamentário/Financeiro por Grupo de Despesa
3º bimestre de 2009

Exercício: 2009
Página: 157
Emitido em: 24/07/2009 09:31:55
Valores em R\$ 1,00

18101 - SECRETARIA DE ESTADO DE EDUCAÇÃO

Valores em R\$ 1000																					
Programa de Trabalho	E	P	Dotação Inicial	Autorizado	% B/A	Empenhado	% C/B	Liquidado													
								Total	% D/B	Despesas Correntes						Despesas de Capital					
										Pessoal e Enc. Sociais	% E/D	Juros Enc. Dívida	% F/D	Outras	% G/D	Investimento	% H/D	Inversão Financeira	% I/D	Amortizaçã	% J/D
			A	B		C		D		E		F		G		H		I		J	
12		B		15.569.077	1	260.994.636	19	259.340.017	18	179.218.426	35		0 0	60.844.119	12	19.277.472	4		0 0		0 0
EDUCAÇÃO		A	1.378.580.723	1.403.720.985	102	619.477.360	44	518.273.731	37	383.760.709	74		0 0	102.270.307	20	32.242.715	6		0 0		0 0
122		B		-2.476.677	-1	8.426.155	5	8.181.327	5	5.022.046	22		0 0	3.143.018	14	16.262	0		0 0		0 0
ADMINISTRAÇÃO GERAL		A	173.115.700	172.906.023	100	28.436.374	16	22.906.008	13	10.328.823	45		0 0	12.560.923	55	16.262	0		0 0		0 0
0100		B		-216.677	0	7.509.496	8	6.390.576	7	5.022.046	37		0 0	1.352.268	10	16.262	0		0 0		0 0
APOIO ADMINISTRATIVO		A	98.457.300	98.240.623	100	16.745.638	17	13.587.949	14	10.328.823	76		0 0	3.242.863	24	16.262	0		0 0		0 0
8502	F	B		0	0	5.022.046	6	5.022.046	6	5.022.046	49		0 0	0	0	0	0		0 0		0 0
ADMINISTRAÇÃO DE PESSOAL		A	80.983.000	80.983.000	100	10.328.823	13	10.328.823	13	10.328.823	100		0 0	0	0	0	0		0 0		0 0
12.122.0100.8502.0036		B		0	0	5.022.046	8	5.022.046	8	5.022.046	49		0 0	0	0	0	0		0 0		0 0
ADMINISTRAÇÃO DE PESSOAL - PROFISSIONAIS DA ADMINISTRAÇÃO GERAL DA SECRETARIA DE EDUCAÇÃO		A	59.500.000	59.500.000	100	10.328.823	17	10.328.823	17	10.328.823	100		0 0	0	0	0	0		0 0		0 0
8517	F	B		-216.677	-1	2.487.450	14	1.368.530	8	0	0		0 0	1.352.268	41	16.262	0		0 0		0 0
MANUTENÇÃO DE SERVIÇOS ADMINISTRATIVOS GERAIS		A	17.474.300	17.257.623	99	6.416.815	37	3.259.125	19	0	0		0 0	3.242.863	100	16.262	0		0 0		0 0
12.122.0100.8517.0036		B		-216.677	-1	2.447.475	14	1.328.555	8	0	0		0 0	1.312.292	42	16.262	1		0 0		0 0
MANUTENÇÃO DE SERVIÇOS ADMINISTRATIVOS GERAIS DA SECRETARIA DE EDUCAÇÃO		A	17.278.300	17.061.623	99	6.311.238	37	3.153.549	18	0	0		0 0	3.137.286	99	16.262	1		0 0		0 0
12.122.0100.8517.0037		B		0	0	39.975	20	39.975	20	0	0		0 0	39.975	38	0	0		0 0		0 0
MANUTENÇÃO DE SERVIÇOS ADMINISTRATIVOS GERAIS DO CONSELHO DE EDUCAÇÃO DO DISTRITO FEDERAL		A	196.000	196.000	100	105.577	54	105.577	54	0	0		0 0	105.577	100	0	0		0 0		0 0
0750		B		300.000	35	83.061	7	83.061	7	0	0		0 0	83.061	20	0	0		0 0		0 0
GESTÃO DE PESSOAS		A	850.000	1.150.000	135	425.183	37	425.183	37	0	0		0 0	425.183	100	0	0		0 0		0 0

(*) Prioridade da LDO (**) Projeto em andamento (***) Conservação de patrimônio



GOVERNO DO DISTRITO FEDERAL
Secretaria de Estado de Planejamento e Gestão

Demonstrativo Orçamentário/Financeiro por Grupo de Despesa
3º bimestre de 2009

Exercício: 2009
Página: 158
Emitido em: 24/07/2009 09:31:55
Valores em R\$ 1,00

18101 - SECRETARIA DE ESTADO DE EDUCAÇÃO

Valores em R\$ 100																									
Programa de Trabalho	E	P	S	O	F	S	Dotação Inicial	Autorizado	% B/A	Empenhado	% C/B	Liquidado													
												Total	% D/B	Despesas Correntes						Despesas de Capital					
														Pessoal e Enc. Sociais	% E/D	Juros Enc. Dívida	% F/D	Outras	% G/D	Investimento	% H/D	Inversão Financeira	% I/D	Amortizaçã	% J/D
							A	B		C		D		E		F		G		H		I		J	
8504	F	B						300.000	35	83.061	7	83.061	7	0	0	0	0	83.061	20	0	0	0	0	0	0
CONCESSÃO DE BENEFÍCIOS A SERVIDORES		A					850.000	1.150.000	135	425.183	37	425.183	37	0	0	0	0	425.183	100	0	0	0	0	0	0
12.122.0750.8504.6980		B						300.000	38	83.061	8	83.061	8	0	0	0	0	83.061	20	0	0	0	0	0	0
CONCESSÃO DE BENEFÍCIOS AOS SERVIDORES DA SECRETARIA DE EDUCAÇÃO		A					800.000	1.100.000	138	425.183	39	425.183	39	0	0	0	0	425.183	100	0	0	0	0	0	0
2100		B						-2.560.000	-3	833.598	1	1.707.690	2	0	0	0	0	1.707.690	19	0	0	0	0	0	0
MODERNIZANDO A EDUCAÇÃO		A					73.808.400	73.515.400	100	11.265.553	15	8.892.877	12	0	0	0	0	8.892.877	100	0	0	0	0	0	0
2387	F	B						0	0	758.598	1	1.649.190	2	0	0	0	0	1.649.190	19	0	0	0	0	0	0
DESCENTRALIZAÇÃO DE RECURSOS FINANCEIROS PARA AS ESCOLAS DO DISTRITO FEDERAL		A					70.322.000	72.589.000	103	11.190.553	15	8.834.377	12	0	0	0	0	8.834.377	100	0	0	0	0	0	0
12.122.2100.2387.0003		B						0	0	758.598	1	1.649.190	2	0	0	0	0	1.649.190	19	0	0	0	0	0	0
PROGRAMA DE DESCENTRALIZAÇÃO ADMINISTRATIVA E FINANCEIRA - PDAF - SWAP		A					70.322.000	72.589.000	103	11.190.553	15	8.834.377	12	0	0	0	0	8.834.377	100	0	0	0	0	0	0
2930	F	B						0	0	75.000	98	58.500	77	0	0	0	0	58.500	100	0	0	0	0	0	0
PRÊMIO AO PROFISSIONAL DE EDUCAÇÃO DA SECRETARIA DE ESTADO DE EDUCAÇÃO DO DISTRITO FEDERAL		A					76.400	76.400	100	75.000	98	58.500	77	0	0	0	0	58.500	100	0	0	0	0	0	0
12.122.2100.2930.0001		B						0	0	75.000	98	58.500	77	0	0	0	0	58.500	100	0	0	0	0	0	0
PRÊMIO AO PROFISSIONAL DE EDUCAÇÃO DA SECRETARIA DE EDUCAÇÃO		A					76.400	76.400	100	75.000	98	58.500	77	0	0	0	0	58.500	100	0	0	0	0	0	0
126		B						0	0	8.933.591	20	8.996.070	20	0	0	0	0	8.996.070	66	0	0	0	0	0	0
TECNOLOGIA DA INFORMAÇÃO		A					44.300.000	44.300.000	100	18.825.962	42	13.691.631	31	0	0	0	0	13.691.631	100	0	0	0	0	0	0

(*) Prioridade da LDO (**) Projeto em andamento (***) Conservação de patrimônio



GOVERNO DO DISTRITO FEDERAL
Secretaria de Estado de Planejamento e Gestão

Demonstrativo Orçamentário/Financeiro por Grupo de Despesa
3º bimestre de 2009

Exercício: 2009
Página: 159
Emitido em: 24/07/2009 09:31:55
Valores em R\$ 1,00

18101 - SECRETARIA DE ESTADO DE EDUCAÇÃO

Valores em R\$ 1000																					
Programa de Trabalho	E	P	Dotação Inicial	Autorizado	% B/A	Empenhado	% C/B	Liquidado													
								Total	% D/B	Despesas Correntes						Despesas de Capital					
										Pessoal e Enc. Sociais	% E/D	Juros Enc. Dívida	% F/D	Outras	% G/D	Investimento	% H/D	Inversão Financeira	% I/D	Amortizaçã	% J/D
			A	B		C		D		E		F		G		H		I		J	
0071		B		0	0	8.933.591	20	8.996.070	20	0	0	0	0	8.996.070	66	0	0	0	0	0	0
DESENVOLVIMENTO E MANUTENÇÃO DOS SISTEMAS DE INFORMAÇÃO		A	44.300.000	44.300.000	100	18.825.962	42	13.691.631	31	0	0	0	0	13.691.631	100	0	0	0	0	0	0
3858		F B		0	0	8.933.591	20	8.996.070	20	0	0	0	0	8.996.070	66	0	0	0	0	0	0
INFORMATIZAÇÃO DO SISTEMA ESCOLAR DA SECRETARIA DE ESTADO DE EDUCAÇÃO		A	44.300.000	44.300.000	100	18.825.962	42	13.691.631	31	0	0	0	0	13.691.631	100	0	0	0	0	0	0
12.126.0071.3858.0001		B		0	0	8.933.591	20	8.996.070	20	0	0	0	0	8.996.070	66	0	0	0	0	0	0
INFORMATIZAÇÃO DO SISTEMA ESCOLAR - SWAP		A	44.300.000	44.300.000	100	18.825.962	42	13.691.631	31	0	0	0	0	13.691.631	100	0	0	0	0	0	0
128		B		0	0	9.600	2	24.950	5	0	0	0	0	24.950	100	0	0	0	0	0	0
FORMAÇÃO DE RECURSOS HUMANOS		A	514.800	514.800	100	100.390	20	24.950	5	0	0	0	0	24.950	100	0	0	0	0	0	0
0750		B		0	0	9.600	2	24.950	5	0	0	0	0	24.950	100	0	0	0	0	0	0
GESTÃO DE PESSOAS		A	514.800	514.800	100	100.390	20	24.950	5	0	0	0	0	24.950	100	0	0	0	0	0	0
2655		F B		0	0	9.600	2	24.950	5	0	0	0	0	24.950	100	0	0	0	0	0	0
CAPACITAÇÃO DE RECURSOS HUMANOS		A	514.800	514.800	100	100.390	20	24.950	5	0	0	0	0	24.950	100	0	0	0	0	0	0
12.128.0750.2655.6179		B		0	0	9.600	2	24.950	5	0	0	0	0	24.950	100	0	0	0	0	0	0
CAPACITAÇÃO DE RECURSOS HUMANOS DA SECRETARIA DE EDUCAÇÃO		A	514.800	514.800	100	100.390	20	24.950	5	0	0	0	0	24.950	100	0	0	0	0	0	0
361		B		12.774.297	1	176.953.417	20	176.945.180	20	119.658.396	34	0	0	39.130.175	11	18.156.610	5	0	0	0	0
ENSINO FUNDAMENTAL		A	852.405.510	873.332.641	102	439.524.829	50	356.639.652	41	266.852.106	75	0	0	60.780.673	17	29.006.873	8	0	0	0	0
0100		B		0	0	119.658.396	19	119.658.396	19	119.658.396	45	0	0	0	0	0	0	0	0	0	0
APOIO ADMINISTRATIVO		A	614.010.633	614.010.633	100	266.852.106	43	266.852.106	43	266.852.106	100	0	0	0	0	0	0	0	0	0	0
8502		F B		0	0	119.658.396	19	119.658.396	19	119.658.396	45	0	0	0	0	0	0	0	0	0	0
ADMINISTRAÇÃO DE		A	614.010.633	614.010.633	100	266.852.106	43	266.852.106	43	266.852.106	100	0	0	0	0	0	0	0	0	0	0

(*) Prioridade da LDO (**) Projeto em andamento (***) Conservação de patrimônio



GOVERNO DO DISTRITO FEDERAL
Secretaria de Estado de Planejamento e Gestão

Demonstrativo Orçamentário/Financeiro por Grupo de Despesa
3º bimestre de 2009

Exercício: 2009
Página: 160
Emitido em: 24/07/2009 09:31:55
Valores em R\$ 1,00

18101 - SECRETARIA DE ESTADO DE EDUCAÇÃO

Valores em R\$ 1,00																					
Programa de Trabalho	E	P	Dotação Inicial	Autorizado	% B/A	Empenhado	% C/B	Liquidado													
								Total	% D/B	Despesas Correntes						Despesas de Capital					
										Pessoal e Enc. Sociais	% E/D	Juros Enc. Dívida	% F/D	Outras	% G/D	Investimento	% H/D	Inversão Financeira	% I/D	Amortizaçã	% J/D
			A	B		C		D		E		F		G		H		I		J	
PESSOAL																					
12.361.0100.8502.6977		B		0	0	119.658.396	19	119.658.396	19	119.658.396	45	0	0	0	0	0	0	0	0	0	
ADMINISTRAÇÃO DE PESSOAL - PROFESSIONAIS DO ENSINO FUNDAMENTAL DA REDE PÚBLICA DO DISTRITO FEDERAL		A	614.010.633	614.010.633	100	266.852.106	43	266.852.106	43	266.852.106	100	0	0	0	0	0	0	0	0	0	
0138		B		-2.666.213	-2	19.920.245	18	11.181.176	10	0	0	0	0	11.181.176	76	0	0	0	0	0	
APOIO AO EDUCANDO		A	126.201.198	111.284.985	88	61.432.570	55	14.660.080	13	0	0	0	0	14.660.080	100	0	0	0	0	0	
2160	F	B		0	0	286.900	42	0	0	0	0	0	0	0	0	0	0	0	0	0	
MANUTENÇÃO DAS ATIVIDADES DE EDUCAÇÃO FÍSICA		A	679.000	679.000	100	370.285	55	33.336	5	0	0	0	0	33.336	100	0	0	0	0	0	
12.361.0138.2160.0001		B		0	0	286.900	42	0	0	0	0	0	0	0	0	0	0	0	0	0	
MANUTENÇÃO DAS ATIVIDADES DE EDUCAÇÃO FÍSICA DA REDE PÚBLICA DO DISTRITO FEDERAL		A	679.000	679.000	100	370.285	55	33.336	5	0	0	0	0	33.336	100	0	0	0	0	0	
2846	F	B		-4.800.000	-23	0	0	1.354.700	22	0	0	0	0	1.354.700	100	0	0	0	0	0	
DENTISTA NA ESCOLA		A	21.210.000	6.160.000	29	5.094.456	83	1.354.700	22	0	0	0	0	1.354.700	100	0	0	0	0	0	
12.361.0138.2846.0002		B		-4.800.000	-23	0	0	1.354.700	22	0	0	0	0	1.354.700	100	0	0	0	0	0	
(*) DENTISTA NA ESCOLA		A	21.210.000	6.160.000	29	5.094.456	83	1.354.700	22	0	0	0	0	1.354.700	100	0	0	0	0	0	
2856	F	B		0	0	0	0	1.503.988	12	0	0	0	0	1.503.988	77	0	0	0	0	0	
PROGRAMA RENDA MINHA		A	12.500.000	12.500.000	100	5.255.438	42	1.942.558	16	0	0	0	0	1.942.558	100	0	0	0	0	0	
12.361.0138.2856.0001		B		0	0	0	0	1.503.988	12	0	0	0	0	1.503.988	77	0	0	0	0	0	
PROGRAMA RENDA MINHA		A	12.500.000	12.500.000	100	5.255.438	42	1.942.558	16	0	0	0	0	1.942.558	100	0	0	0	0	0	
2964	F	B		92.202	0	14.931.810	24	1.969.459	3	0	0	0	0	1.969.459	90	0	0	0	0	0	
ALIMENTAÇÃO ESCOLAR		A	63.214.638	63.306.840	100	32.483.956	51	2.177.118	3	0	0	0	0	2.177.118	100	0	0	0	0	0	
12.361.0138.2964.0001		B		92.202	0	14.931.810	24	1.969.459	3	0	0	0	0	1.969.459	90	0	0	0	0	0	
ALIMENTAÇÃO		A	63.214.638	63.306.840	100	32.483.956	51	2.177.118	3	0	0	0	0	2.177.118	100	0	0	0	0	0	

(*) Prioridade da LDO (**) Projeto em andamento (***) Conservação de patrimônio



GOVERNO DO DISTRITO FEDERAL
Secretaria de Estado de Planejamento e Gestão

Demonstrativo Orçamentário/Financeiro por Grupo de Despesa
3º bimestre de 2009

Exercício: 2009
Página: 161
Emitido em: 24/07/2009 09:31:55
Valores em R\$ 1,00

18101 - SECRETARIA DE ESTADO DE EDUCAÇÃO

Valores em R\$ 100																									
Programa de Trabalho	E	P	S	O	F	S	Dotação Inicial	Autorizado	% B/A	Empenhado	% C/B	Liquidado													
												Total	% D/B	Despesas Correntes					Despesas de Capital						
														Pessoal e Enc. Sociais	% E/D	Juros Enc. Dívida	% F/D	Outras	% G/D	Investimento	% H/D	Inversão Financeira	% I/D	Amortizaça	% J/D
							A	B		C		D		E		F		G		H		I		J	
ESCOLAR PARA OS ALUNOS DO ENSINO FUNDAMENTAL																									
4976	F	B						2.041.585	8	4.710.486	19	6.353.029	26	0	0	0	0	6.353.029	69	0	0	0	0	0	0
TRANSPORTE DE ALUNOS							24.418.780	24.460.365	100	18.221.670	74	9.152.368	37	0	0	0	0	9.152.368	100	0	0	0	0	0	0
12.361.0138.4976.0002		B						41.585	0	4.710.486	21	6.353.029	28	0	0	0	0	6.353.029	69	0	0	0	0	0	0
TRANSPORTE DE ALUNOS DO ENSINO FUNDAMENTAL		A					24.298.780	22.340.365	92	18.221.670	82	9.152.368	41	0	0	0	0	9.152.368	100	0	0	0	0	0	0
0142		B						-173.031	0	19.339.873	20	28.645.859	30	0	0	0	0	27.948.999	57	696.860	1	0	0	0	0
EDUCANDO SEMPRE		A					72.340.977	94.431.452	131	60.826.293	64	49.224.205	52	0	0	0	0	46.120.593	94	3.103.613	6	0	0	0	0
2389	F	B						-173.031	0	19.339.873	20	28.645.859	30	0	0	0	0	27.948.999	57	696.860	1	0	0	0	0
MANUTENÇÃO DO ENSINO FUNDAMENTAL		A					72.340.977	94.431.452	131	60.826.293	64	49.224.205	52	0	0	0	0	46.120.593	94	3.103.613	6	0	0	0	0
12.361.0142.2389.0001		B						126.969	0	17.760.276	21	25.899.469	31	0	0	0	0	25.202.609	55	696.860	2	0	0	0	0
MANUTENÇÃO DO ENSINO FUNDAMENTAL DA REDE PÚBLICA DO DISTRITO FEDERAL - SWAP		A					61.233.977	83.624.452	137	57.047.068	68	45.454.140	54	0	0	0	0	42.350.527	93	3.103.613	7	0	0	0	0
12.361.0142.2389.0003		B						-300.000	-3	1.579.596	15	2.746.390	25	0	0	0	0	2.746.390	73	0	0	0	0	0	0
EDUCAÇÃO INTEGRAL - ESCOLA MODELO		A					11.107.000	10.807.000	97	3.779.224	35	3.770.065	35	0	0	0	0	3.770.065	100	0	0	0	0	0	0
0164		B						15.613.541	39	18.034.903	34	17.459.749	33	0	0	0	0	0	0	17.459.749	67	0	0	0	0
ESCOLA DE TODOS NÓS		A					39.577.702	53.380.571	135	50.413.860	94	25.903.260	49	0	0	0	0	0	0	25.903.260	100	0	0	0	0
3276	F	B						298.277	2	594.995	7	1.061.686	13	0	0	0	0	0	0	1.061.686	100	0	0	0	0
REFORMA E AMPLIAÇÃO DE UNIDADES DO ENSINO FUNDAMENTAL		A					17.209.577	8.475.050	49	6.685.956	79	1.061.686	13	0	0	0	0	0	0	1.061.686	100	0	0	0	0
12.361.0164.3276.7804		B						0	0	0	0	438.728	17	0	0	0	0	0	0	438.728	100	0	0	0	0
REFORMA GERAL DO CENTRO DE ENSINO FUNDAMENTAL 12 -		A					2.952.195	2.552.195	86	2.536.021	99	438.728	17	0	0	0	0	0	0	438.728	100	0	0	0	0

(*) Prioridade da LDO (**) Projeto em andamento (***) Conservação de patrimônio



GOVERNO DO DISTRITO FEDERAL
Secretaria de Estado de Planejamento e Gestão

Demonstrativo Orçamentário/Financeiro por Grupo de Despesa
3º bimestre de 2009

Exercício: 2009
Página: 162
Emitido em: 24/07/2009 09:31:55
Valores em R\$ 1,00

18101 - SECRETARIA DE ESTADO DE EDUCAÇÃO

Valores em R\$ 1000																					
Programa de Trabalho	E S F	O S	Dotação Inicial	Autorizado	% B/A	Empenhado	% C/B	Liquidado													
								Total	% D/B	Despesas Correntes						Despesas de Capital					
										Pessoal e Enc. Sociais	% E/D	Juros Enc. Dívida	% F/D	Outras	% G/D	Investimento	% H/D	Inversão Financeira	% I/D	Amortizaçã	% J/D
			A	B		C		D		E		F		G		H		I		J	
GAMA																					
12.361.0164.3276.7808	B			0	0	0	0	622.959	18	0	0	0	0	0	0	622.959	100	0	0	0	0
RECONSTRUÇÃO DO CENTRO DE ENSINO FUNDAMENTAL 404 - SAMAMBAIA	A		3.454.940	3.454.940	100	3.454.940	100	622.959	18	0	0	0	0	0	0	622.959	100	0	0	0	0
5924	F	B		15.315.264	68	17.439.908	39	16.398.063	37	0	0	0	0	0	0	16.398.063	66	0	0	0	0
CONSTRUÇÃO DE UNIDADES DO ENSINO FUNDAMENTAL	A		22.368.125	44.905.521	201	43.727.904	97	24.841.574	55	0	0	0	0	0	0	24.841.574	100	0	0	0	0
12.361.0164.5924.0001	B			10.930.068	0	10.945.587	47	6.050.886	26	0	0	0	0	0	0	6.050.886	52	0	0	0	0
CONSTRUÇÃO DE UNIDADES DO ENSINO FUNDAMENTAL DA REDE PÚBLICA DO DISTRITO FEDERAL	A		250.000	23.095.203	0	22.824.631	99	11.598.605	50	0	0	0	0	0	0	11.598.605	100	0	0	0	0
12.361.0164.5924.7829	B			0	0	0	0	1.666.419	96	0	0	0	0	0	0	1.666.419	100	0	0	0	0
CONSTRUÇÃO DE CENTRO DE ENSINO FUNDAMENTAL ESTRUTURAL - SCIA	A		1.729.000	1.729.000	100	1.729.000	100	1.666.419	96	0	0	0	0	0	0	1.666.419	100	0	0	0	0
12.361.0164.5924.7830	B			0	0	1.969.125	54	463.880	13	0	0	0	0	0	0	463.880	100	0	0	0	0
CONSTRUÇÃO DE CENTRO DE ENSINO FUNDAMENTAL - ITAPOÃ	A		4.574.125	3.674.125	80	3.674.125	100	463.880	13	0	0	0	0	0	0	463.880	100	0	0	0	0
12.361.0164.5924.7831	B			4.385.196	120	4.525.196	48	4.959.529	53	0	0	0	0	0	0	4.959.529	73	0	0	0	0
CONSTRUÇÃO DE CENTRO DE ENSINO FUNDAMENTAL - CEILÂNDIA	A		3.655.000	9.347.098	256	8.943.176	96	6.782.035	73	0	0	0	0	0	0	6.782.035	100	0	0	0	0
12.361.0164.5924.7832	B			0	0	0	0	1.777.570	49	0	0	0	0	0	0	1.777.570	100	0	0	0	0
CONSTRUÇÃO DE CENTRO DE ENSINO FUNDAMENTAL - SAMAMBAIA	A		3.655.000	3.655.000	100	3.201.878	88	1.777.570	49	0	0	0	0	0	0	1.777.570	100	0	0	0	0
12.361.0164.5924.7833	B			0	0	0	0	1.479.779	44	0	0	0	0	0	0	1.479.779	58	0	0	0	0
CONSTRUÇÃO DE CENTRO DE ENSINO FUNDAMENTAL -	A		3.655.000	3.355.095	92	3.355.094	100	2.553.065	76	0	0	0	0	0	0	2.553.065	100	0	0	0	0

(*) Prioridade da LDO (**) Projeto em andamento (***) Conservação de patrimônio



GOVERNO DO DISTRITO FEDERAL
Secretaria de Estado de Planejamento e Gestão

Demonstrativo Orçamentário/Financeiro por Grupo de Despesa
3º bimestre de 2009

Exercício: 2009
Página: 163
Emitido em: 24/07/2009 09:31:55
Valores em R\$ 1,00

18101 - SECRETARIA DE ESTADO DE EDUCAÇÃO

Valores em R\$ 1000																					
Programa de Trabalho	E S F	P O S	Dotação Inicial	Autorizado	% B/A	Empenhado	% C/B	Liquidado													
								Total	% D/B	Despesas Correntes						Despesas de Capital					
										Pessoal e Enc. Sociais	% E/D	Juros Enc. Dívida	% F/D	Outras	% G/D	Investimento	% H/D	Inversão Financeira	% I/D	Amortizaçã	% J/D
			A	B		C		D		E		F		G		H		I		J	
RIACHO FUNDO II																					
362		B		8.040.653	5	44.797.474	25	42.698.633	23	35.585.641	45	0 0	0	6.483.492	8	629.500	1	0 0	0	0	
ENSINO MÉDIO		A	168.374.062	182.160.962	108	84.888.883	47	79.754.201	44	68.770.689	86	0 0	0	8.489.482	11	2.494.030	3	0 0	0	0	
0100		B		0	0	35.585.641	24	35.585.641	24	35.585.641	52	0 0	0	0	0	0	0	0	0	0	
APOIO ADMINISTRATIVO		A	150.889.000	150.889.000	100	68.770.689	46	68.770.689	46	68.770.689	100	0 0	0	0	0	0	0	0	0	0	
8502	F	B		0	0	35.585.641	24	35.585.641	24	35.585.641	52	0 0	0	0	0	0	0	0	0	0	
ADMINISTRAÇÃO DE PESSOAL		A	150.889.000	150.889.000	100	68.770.689	46	68.770.689	46	68.770.689	100	0 0	0	0	0	0	0	0	0	0	
12.362.0100.8502.0038		B		0	0	35.585.641	24	35.585.641	24	35.585.641	52	0 0	0	0	0	0	0	0	0	0	
ADMINISTRAÇÃO DE PESSOAL - PROFISSIONAIS DO ENSINO MÉDIO DA REDE PÚBLICA DO DISTRITO FEDERAL		A	150.889.000	150.889.000	100	68.770.689	46	68.770.689	46	68.770.689	100	0 0	0	0	0	0	0	0	0	0	
0138		B		4.000.000	716	773.785	17	244	0	0 0	0	0 0	0	244	2	0	0	0	0	0	
APOIO AO EDUCANDO		A	559.000	4.559.000	816	922.813	20	10.838	0	0 0	0	0 0	0	10.838	100	0	0	0	0	0	
2964	F	B		4.000.000	871	773.785	17	244	0	0 0	0	0 0	0	244	2	0	0	0	0	0	
ALIMENTAÇÃO ESCOLAR		A	459.000	4.459.000	971	922.813	21	10.838	0	0 0	0	0 0	0	10.838	100	0	0	0	0	0	
12.362.0138.2964.0005		B		0	0	108.538	28	244	0	0 0	0	0 0	0	244	2	0	0	0	0	0	
ALIMENTAÇÃO ESCOLAR PARA OS ALUNOS DO CENTRO DE ENSINO MÉDIO INTEGRADO À EDUCAÇÃO PROFISSIONAL		A	389.000	389.000	100	187.567	48	10.838	3	0 0	0	0 0	0	10.838	100	0	0	0	0	0	
0142		B		3.741.054	29	7.938.450	35	7.062.747	31	0	0	0 0	0	6.483.247	71	579.500	6	0	0	0	
EDUCANDO SEMPRE		A	13.084.177	22.959.231	175	12.841.653	56	9.118.544	40	0	0	0 0	0	8.478.644	93	639.900	7	0	0	0	
2390	F	B		3.741.054	29	7.938.450	35	7.062.747	31	0	0	0 0	0	6.483.247	71	579.500	6	0	0	0	
MANUTENÇÃO DO ENSINO MÉDIO		A	13.084.177	22.959.231	175	12.841.653	56	9.118.544	40	0	0	0 0	0	8.478.644	93	639.900	7	0	0	0	
12.362.0142.2390.0001		B		3.741.054	29	7.938.450	35	7.062.747	31	0	0	0 0	0	6.483.247	71	579.500	6	0	0	0	
MANUTENÇÃO DO ENSINO MÉDIO DA REDE PÚBLICA DO DISTRITO FEDERAL -		A	13.084.177	22.959.231	175	12.841.653	56	9.118.544	40	0	0	0 0	0	8.478.644	93	639.900	7	0	0	0	

(*) Prioridade da LDO (**) Projeto em andamento (***) Conservação de patrimônio



GOVERNO DO DISTRITO FEDERAL
Secretaria de Estado de Planejamento e Gestão

Demonstrativo Orçamentário/Financeiro por Grupo de Despesa
3º bimestre de 2009

Exercício: 2009
Página: 164
Emitido em: 24/07/2009 09:31:55
Valores em R\$ 1,00

18101 - SECRETARIA DE ESTADO DE EDUCAÇÃO

Valores em R\$ 100																											
Programa de Trabalho	E	P	S	O	F	S	Dotação Inicial	Autorizado	%	B/A	Empenhado	%	C/B	Liquidado													
														Total	%	Despesas Correntes					Despesas de Capital						
																Pessoal e Enc. Sociais	%	Juros Enc. Dívida	%	Outras	%	Investimento	%	Inversão Financeira	%	Amortizaçã	%
							A	B			C			D	D/B	E		F		G	G/D	H	H/D	I	I/D	J	J/D
SWAP																											
0164				B				299.599	8		499.598	14		50.000	1	0	0	0	0	0	0	50.000	3	0	0	0	0
ESCOLA DE TODOS NÓS				A			3.691.885	3.603.731	98		2.353.729	65		1.854.130	51	0	0	0	0	0	0	1.854.130	100	0	0	0	0
1888			F	B				149.869	21		199.869	24		50.000	6	0	0	0	0	0	0	50.000	100	0	0	0	0
REFORMA E AMPLIAÇÃO DE UNIDADE DO ENSINO MÉDIO				A			700.000	849.869	121		249.869	29		50.000	6	0	0	0	0	0	0	50.000	100	0	0	0	0
12.362.0164.1888.0001				B				149.869	150		199.869	80		50.000	20	0	0	0	0	0	0	50.000	100	0	0	0	0
REFORMA E AMPLIAÇÃO DE UNIDADES DO ENSINO MÉDIO DA REDE PÚBLICA DO DISTRITO FEDERAL				A			100.000	249.869	250		249.869	100		50.000	20	0	0	0	0	0	0	50.000	100	0	0	0	0
3272			F	B				149.730	5		299.730	11		0	0	0	0	0	0	0	0	0	0	0	0	0	0
CONSTRUÇÃO DE UNIDADES DO ENSINO MÉDIO				A			2.991.885	2.753.862	92		2.103.860	76		1.804.130	66	0	0	0	0	0	0	1.804.130	100	0	0	0	0
12.362.0164.3272.0001				B				149.730	75		299.730	14		0	0	0	0	0	0	0	0	0	0	0	0	0	0
CONSTRUÇÃO DE UNIDADES DO ENSINO MÉDIO DA REDE PÚBLICA DO DISTRITO FEDERAL				A			200.000	2.103.862	0		2.103.860	100		1.804.130	86	0	0	0	0	0	0	1.804.130	100	0	0	0	0
363				B				-91.555	-1		2.096.770	12		3.096.770	18	1.096.770	15	0	0	2.000.000	28	0	0	0	0	0	0
ENSINO PROFISSIONAL				A			18.170.000	17.043.808	94		7.125.312	42		7.124.912	42	2.193.504	31	0	0	4.931.408	69	0	0	0	0	0	0
0100				B				0	0		1.096.770	22		1.096.770	22	1.096.770	50	0	0	0	0	0	0	0	0	0	0
APOIO ADMINISTRATIVO				A			5.011.000	5.011.000	100		2.193.504	44		2.193.504	44	2.193.504	100	0	0	0	0	0	0	0	0	0	0
8502			F	B				0	0		1.096.770	22		1.096.770	22	1.096.770	50	0	0	0	0	0	0	0	0	0	0
ADMINISTRAÇÃO DE PESSOAL				A			5.011.000	5.011.000	100		2.193.504	44		2.193.504	44	2.193.504	100	0	0	0	0	0	0	0	0	0	0
12.363.0100.8502.0039				B				0	0		1.096.770	22		1.096.770	22	1.096.770	50	0	0	0	0	0	0	0	0	0	0
ADMINISTRAÇÃO DE PESSOAL - PROFISSIONAIS DA EDUCAÇÃO PROFISSIONAL DA				A			5.011.000	5.011.000	100		2.193.504	44		2.193.504	44	2.193.504	100	0	0	0	0	0	0	0	0	0	0

(*) Prioridade da LDO (**) Projeto em andamento (***) Conservação de patrimônio



GOVERNO DO DISTRITO FEDERAL
Secretaria de Estado de Planejamento e Gestão

Demonstrativo Orçamentário/Financeiro por Grupo de Despesa
3º bimestre de 2009

Exercício: 2009
Página: 165
Emitido em: 24/07/2009 09:31:56
Valores em R\$ 1,00

18101 - SECRETARIA DE ESTADO DE EDUCAÇÃO

Programa de Trabalho	E S O F S	Dotação Inicial A	Autorizado B	% B/A	Empenhado C	% C/B	Liquidado													
							Despesas Correntes								Despesas de Capital					
							Total D	% D/B	Pessoal e Enc. Sociais E	% E/D	Juros Enc. Dívida F	% F/D	Outras G	% G/D	Investimento H	% H/D	Inversão Financeira I	% I/D	Amortizaçã J	% J/D
REDE PÚBLICA DO DISTRITO FEDERAL																				
0142	B		0	0	1.000.000	8	2.000.000	17	0	0	0	0	2.000.000	41	0	0	0	0	0	0
EDUCANDO SEMPRE	A	11.139.000	12.032.808	108	4.931.808	41	4.931.408	41	0	0	0	0	4.931.408	100	0	0	0	0	0	0
2391	F B		0	0	0	0	0	0	0	0	0	0	0	0	0	0	0	0	0	0
MANUTENÇÃO DA EDUCAÇÃO PROFISSIONAL	A	2.038.000	2.931.808	144	2.931.808	100	2.931.408	100	0	0	0	0	2.931.408	100	0	0	0	0	0	0
12.363.0142.2391.0001	B		0	0	0	0	0	0	0	0	0	0	0	0	0	0	0	0	0	0
MANUTENÇÃO DA EDUCAÇÃO PROFISSIONAL DA REDE PÚBLICA DO DISTRITO FEDERAL	A	2.038.000	2.931.808	144	2.931.808	100	2.931.408	100	0	0	0	0	2.931.408	100	0	0	0	0	0	0
4004	F B		0	0	1.000.000	11	2.000.000	22	0	0	0	0	2.000.000	100	0	0	0	0	0	0
MANUTENÇÃO DO PROGRAMA ESCOLAS TÉCNICAS DO AMANHÃ	A	9.101.000	9.101.000	100	2.000.000	22	2.000.000	22	0	0	0	0	2.000.000	100	0	0	0	0	0	0
12.363.0142.4004.0001	B		0	0	1.000.000	11	2.000.000	22	0	0	0	0	2.000.000	100	0	0	0	0	0	0
PROJETO ESCOLAS TÉCNICAS - ESCOLA DO AMANHÃ	A	9.101.000	9.101.000	100	2.000.000	22	2.000.000	22	0	0	0	0	2.000.000	100	0	0	0	0	0	0
365	B		6.865	0	19.417.786	19	19.061.372	18	17.855.572	48	0	0	732.549	2	473.251	1	0	0	0	0
EDUCAÇÃO INFANTIL	A	109.181.085	103.423.791	95	38.920.215	38	37.399.134	36	35.615.587	95	0	0	1.082.848	3	700.699	2	0	0	0	0
0100	B		0	0	17.855.572	22	17.855.572	22	17.855.572	50	0	0	0	0	0	0	0	0	0	0
APOIO ADMINISTRATIVO	A	81.345.000	81.345.000	100	35.615.587	44	35.615.587	44	35.615.587	100	0	0	0	0	0	0	0	0	0	0
8502	F B		0	0	17.855.572	22	17.855.572	22	17.855.572	50	0	0	0	0	0	0	0	0	0	0
ADMINISTRAÇÃO DE PESSOAL	A	81.345.000	81.345.000	100	35.615.587	44	35.615.587	44	35.615.587	100	0	0	0	0	0	0	0	0	0	0
12.365.0100.8502.0040	B		0	0	17.855.572	22	17.855.572	22	17.855.572	50	0	0	0	0	0	0	0	0	0	0
ADMINISTRAÇÃO DE PESSOAL - PROFISSIONAIS DA EDUCAÇÃO INFANTIL DA REDE PÚBLICA DO DISTRITO FEDERAL	A	81.345.000	81.345.000	100	35.615.587	44	35.615.587	44	35.615.587	100	0	0	0	0	0	0	0	0	0	0

(*) Prioridade da LDO (**) Projeto em andamento (***) Conservação de patrimônio



GOVERNO DO DISTRITO FEDERAL
Secretaria de Estado de Planejamento e Gestão

Demonstrativo Orçamentário/Financeiro por Grupo de Despesa
3º bimestre de 2009

Exercício: 2009
Página: 166
Emitido em: 24/07/2009 09:31:56
Valores em R\$ 1,00

18101 - SECRETARIA DE ESTADO DE EDUCAÇÃO

Valores em R\$ 1000																					
Programa de Trabalho	E S F	P O S	Dotação Inicial A	Autorizado B	% B/A	Empenhado C	% C/B	Liquidado													
								Total D	% D/B	Despesas Correntes						Despesas de Capital					
										Pessoal e Enc. Sociais E	% E/D	Juros Enc. Dívida F	% F/D	Outras G	% G/D	Investimento H	% H/D	Inversão Financeira I	% I/D	Amortização J	% J/D
0138		B		6.865	0	74.844	2	10.445	0	0	0	0	0	10.445	32	0	0	0	0	0	0
APOIO AO EDUCANDO		A	4.083.362	4.090.227	100	347.644	8	32.456	1	0	0	0	0	32.456	100	0	0	0	0	0	0
2964	F	B		6.865	0	74.844	2	10.445	0	0	0	0	0	10.445	32	0	0	0	0	0	0
ALIMENTAÇÃO ESCOLAR		A	4.083.362	4.090.227	100	347.644	8	32.456	1	0	0	0	0	32.456	100	0	0	0	0	0	0
12.365.0138.2964.0003		B		6.865	0	74.844	2	10.445	0	0	0	0	0	10.445	32	0	0	0	0	0	0
ALIMENTAÇÃO ESCOLAR PARA OS ALUNOS DA EDUCAÇÃO INFANTIL		A	4.083.362	4.090.227	100	347.644	8	32.456	1	0	0	0	0	32.456	100	0	0	0	0	0	0
0142		B		0	0	1.386.461	13	756.604	7	0	0	0	0	722.104	65	34.500	3	0	0	0	0
EDUCANDO SEMPRE		A	7.625.400	11.048.400	145	2.007.388	18	1.107.892	10	0	0	0	0	1.050.392	95	57.500	5	0	0	0	0
2388	F	B		0	0	1.386.461	13	756.604	7	0	0	0	0	722.104	65	34.500	3	0	0	0	0
MANUTENÇÃO DA EDUCAÇÃO INFANTIL		A	7.625.400	11.048.400	145	2.007.388	18	1.107.892	10	0	0	0	0	1.050.392	95	57.500	5	0	0	0	0
12.365.0142.2388.0001		B		0	0	1.386.461	13	756.604	7	0	0	0	0	722.104	65	34.500	3	0	0	0	0
MANUTENÇÃO DA EDUCAÇÃO INFANTIL DA REDE PÚBLICA DO DISTRITO FEDERAL - SWAP		A	7.625.400	11.048.400	145	2.007.388	18	1.107.892	10	0	0	0	0	1.050.392	95	57.500	5	0	0	0	0
0164		B		0	0	100.909	1	438.751	6	0	0	0	0	0	0	438.751	68	0	0	0	0
ESCOLA DE TODOS NÓS		A	16.127.323	6.940.164	43	949.596	14	643.199	9	0	0	0	0	0	0	643.199	100	0	0	0	0
3271	F	B		0	0	100.909	1	438.751	6	0	0	0	0	0	0	438.751	68	0	0	0	0
CONSTRUÇÃO DE UNIDADES DA EDUCAÇÃO INFANTIL		A	16.127.323	6.940.164	43	949.596	14	643.199	9	0	0	0	0	0	0	643.199	100	0	0	0	0
12.365.0164.3271.0019		B		0	0	100.909	3	438.751	12	0	0	0	0	0	0	438.751	68	0	0	0	0
CONSTRUÇÃO DE UNIDADES DA EDUCAÇÃO INFANTIL DA REDE PÚBLICA DO DISTRITO FEDERAL		A	200.000	3.754.700	0	949.596	25	643.199	17	0	0	0	0	0	0	643.199	100	0	0	0	0
367		B		1.305.494	93	349.843	12	132.173	5	0	0	0	0	130.323	52	1.850	1	0	0	0	0

(*) Prioridade da LDO (**) Projeto em andamento (***) Conservação de patrimônio



GOVERNO DO DISTRITO FEDERAL
Secretaria de Estado de Planejamento e Gestão

Demonstrativo Orçamentário/Financeiro por Grupo de Despesa
3º bimestre de 2009

Exercício: 2009
Página: 167
Emitido em: 24/07/2009 09:31:56
Valores em R\$ 1,00

18101 - SECRETARIA DE ESTADO DE EDUCAÇÃO

Programa de Trabalho	E S O F S	Dotação Inicial A	Autorizado B	% B/A	Empenhado C	% C/B	Liquidado													
							Despesas Correntes								Despesas de Capital					
							Total D	% D/B	Pessoal e Enc. Sociais E	% E/D	Juros Enc. Dívida F	% F/D	Outras G	% G/D	Investimento H	% H/D	Inversão Financeira I	% I/D	Amortizaçã J	% J/D
EDUCAÇÃO ESPECIAL	A	1.398.066	2.917.460	209	566.704	19	251.173	9	0	0	0	0	226.323	90	24.850	10	0	0	0	0
0142	B		1.305.494	101	349.843	13	132.173	5	0	0	0	0	130.323	52	1.850	1	0	0	0	0
EDUCANDO SEMPRE	A	1.298.066	2.603.560	201	566.704	22	251.173	10	0	0	0	0	226.323	90	24.850	10	0	0	0	0
2393	F B		1.305.494	101	349.843	13	132.173	5	0	0	0	0	130.323	52	1.850	1	0	0	0	0
MANUTENÇÃO DA EDUCAÇÃO ESPECIAL	A	1.298.066	2.603.560	201	566.704	22	251.173	10	0	0	0	0	226.323	90	24.850	10	0	0	0	0
12.367.0142.2393.0001	B		1.305.494	101	349.843	13	132.173	5	0	0	0	0	130.323	52	1.850	1	0	0	0	0
MANUTENÇÃO DA EDUCAÇÃO ESPECIAL DA REDE PÚBLICA DO DISTRITO FEDERAL	A	1.298.066	2.603.560	201	566.704	22	251.173	10	0	0	0	0	226.323	90	24.850	10	0	0	0	0
421	B		0	0	0	0	203.542	20	0	0	0	0	203.542	42	0	0	0	0	0	0
CUSTÓDIA E REINTEGRAÇÃO SOCIAL	A	1.039.000	1.039.000	100	1.039.000	100	482.070	46	0	0	0	0	482.070	100	0	0	0	0	0	0
1501	B		0	0	0	0	203.542	20	0	0	0	0	203.542	42	0	0	0	0	0	0
DEFESA E GARANTIA DOS DIREITOS HUMANOS	A	1.039.000	1.039.000	100	1.039.000	100	482.070	46	0	0	0	0	482.070	100	0	0	0	0	0	0
2426	F B		0	0	0	0	203.542	20	0	0	0	0	203.542	42	0	0	0	0	0	0
MANUTENÇÃO DO PROGRAMA REINTEGRA CIDADÃO	A	1.039.000	1.039.000	100	1.039.000	100	482.070	46	0	0	0	0	482.070	100	0	0	0	0	0	0
12.421.1501.2426.0018	B		0	0	0	0	203.542	20	0	0	0	0	203.542	42	0	0	0	0	0	0
MANUTENÇÃO DO PROGRAMA REINTEGRA CIDADÃO DA SECRETARIA DE EDUCAÇÃO	A	1.039.000	1.039.000	100	1.039.000	100	482.070	46	0	0	0	0	482.070	100	0	0	0	0	0	0
28	B		0	0	539.216	9	539.836	9	0	0	74.081	4	620	0	0	0	0	0	465.135	27
ENCARGOS ESPECIAIS	A	5.736.463	5.736.463	100	1.781.192	31	1.721.903	30	0	0	197.637	11	128.860	7	0	0	0	0	1.395.406	81
843	B		0	0	539.216	16	539.216	16	0	0	74.081	5	0	0	0	0	0	0	465.135	29
SERVIÇO DA DÍVIDA INTERNA	A	3.282.463	3.282.463	100	1.650.472	50	1.593.043	49	0	0	197.637	12	0	0	0	0	0	0	1.395.406	88

(*) Prioridade da LDO (**) Projeto em andamento (***) Conservação de patrimônio



GOVERNO DO DISTRITO FEDERAL
Secretaria de Estado de Planejamento e Gestão

Demonstrativo Orçamentário/Financeiro por Grupo de Despesa
3º bimestre de 2009

Exercício: 2009
Página: 168
Emitido em: 24/07/2009 09:31:56
Valores em R\$ 1,00

18101 - SECRETARIA DE ESTADO DE EDUCAÇÃO

Valores em R\$ 1000																										
Programa de Trabalho	E	P	S	O	F	S	Dotação Inicial	Autorizado	% B/A	Empenhado	% C/B	Liquidado														
												Total	% D/B	Despesas Correntes					Despesas de Capital							
														Pessoal e Enc. Sociais	% E/D	Juros Enc. Dívida	% F/D	Outras	% G/D	Investimento	% H/D	Inversão Financeira	% I/D	Amortizaçã	% J/D	
							A	B		C		D		E		F		G		H		I		J		
0001		B						0	0	539.216	16	539.216	16	0	0	74.081	5	0	0	0	0	0	0	465.135	29	
PROGRAMA PARA OPERAÇÃO ESPECIAL		A					3.282.463	3.282.463	100	1.650.472	50	1.593.043	49	0	0	197.637	12	0	0	0	0	0	0	1.395.406	88	
9096	F	B						0	0	539.216	16	539.216	16	0	0	74.081	5	0	0	0	0	0	0	465.135	29	
AMORTIZAÇÃO E ENCARGOS DA DÍVIDA PÚBLICA RELATIVA AO INSS E PASEP		A					3.282.463	3.282.463	100	1.650.472	50	1.593.043	49	0	0	197.637	12	0	0	0	0	0	0	1.395.406	88	
28.843.0001.9096.0006		B						0	0	539.216	16	539.216	16	0	0	74.081	5	0	0	0	0	0	0	465.135	29	
AMORTIZAÇÃO E ENCARGOS DA DÍVIDA RELATIVA AO INSS DA SECRETARIA DE EDUCAÇÃO		A					3.282.463	3.282.463	100	1.650.472	50	1.593.043	49	0	0	197.637	12	0	0	0	0	0	0	1.395.406	88	
846		B						0	0	0	0	620	0	0	0	0	0	620	0	0	0	0	0	0	0	
OUTROS ENCARGOS ESPECIAIS		A					2.454.000	2.454.000	100	130.720	5	128.860	5	0	0	0	0	128.860	100	0	0	0	0	0	0	
0001		B						0	0	0	0	620	0	0	0	0	0	620	0	0	0	0	0	0	0	
PROGRAMA PARA OPERAÇÃO ESPECIAL		A					2.454.000	2.454.000	100	130.720	5	128.860	5	0	0	0	0	128.860	100	0	0	0	0	0	0	
9050	F	B						0	0	0	0	620	0	0	0	0	0	620	0	0	0	0	0	0	0	
RESSARCIMENTOS, INDENIZAÇÕES E RESTITUIÇÕES		A					2.454.000	2.454.000	100	130.720	5	128.860	5	0	0	0	0	128.860	100	0	0	0	0	0	0	
28.846.0001.9050.0085		B						0	0	0	0	620	0	0	0	0	0	620	0	0	0	0	0	0	0	
RESSARCIMENTOS, INDENIZAÇÕES E RESTITUIÇÕES DA SECRETARIA DE EDUCAÇÃO		A					2.454.000	2.454.000	100	130.720	5	128.860	5	0	0	0	0	128.860	100	0	0	0	0	0	0	
Total da Unidade	F	B						15.569.077	1	261.533.852	19	259.879.853	18	179.218.426	34	74.081	0	60.844.739	12	19.277.472	4	0	0	465.135	0	
18101 - SECRETARIA DE ESTADO DE EDUCAÇÃO		A						1.384.367.186	1.409.507.448	102	621.258.552	44	519.995.634	37	383.760.709	74	197.637	0	102.399.167	20	32.242.715	6	0	0	1.395.406	0
	T	A						1.384.417.186	1.409.557.448	102	621.258.552	44	519.995.634	37	383.760.709	74	197.637	0	102.399.167	20	32.242.715	6	0	0	1.395.406	0

(*) Prioridade da LDO (**) Projeto em andamento (***) Conservação de patrimônio



GOVERNO DO DISTRITO FEDERAL
Secretaria de Estado de Planejamento e Gestão

Demonstrativo Orçamentário/Financeiro por Grupo de Despesa
3º bimestre de 2009

Exercício: 2009
Página: 169
Emitido em: 24/07/2009 09:31:56
Valores em R\$ 1,00

18903 - FUNDO DE MANUTENÇÃO E DESENVOLVIMENTO DA EDUCAÇÃO BÁSICA E VALORIZAÇÃO DOS PROFISSIONAIS DA EDUCAÇÃO - FUNDEF

Programa de Trabalho	E	P	S	O	F	S	Liquidado													
							Despesas Correntes						Despesas de Capital							
							Total	%	Pessoal e	%	Juros Enc.	%	Outras	%	Investimento	%	Inversão	%	Amortizaçã	%
							D	D/B	Enc. Sociais	E/D	Dívida	F/D	G	G/D	H	H/D	Financeira	I/D	J	J/D
			A		B/A		C													
12		B				1	176.632.745	16	172.496.213	16	139.946.857	23		0 0	31.914.742	5	634.614	0	0 0	0 0
EDUCAÇÃO		A	1.101.773.187		100		635.641.928	58	601.977.122	54	548.586.483	91		0 0	52.664.052	9	726.586	0	0 0	0 0
361		B			1		118.206.147	12	113.088.892	12	91.885.231	17		0 0	20.569.048	4	634.614	0	0 0	0 0
ENSINO FUNDAMENTAL		A	964.920.652		100		570.494.529	59	539.916.229	56	500.524.856	93		0 0	38.664.786	7	726.586	0	0 0	0 0
0100		B			0		91.885.231	10	91.885.231	10	91.885.231	18		0 0	0 0	0 0	0 0	0 0	0 0	0 0
APOIO ADMINISTRATIVO		A	887.326.367		100		500.524.856	56	500.524.856	56	500.524.856	100		0 0	0 0	0 0	0 0	0 0	0 0	0 0
8502		F B			0		91.885.231	10	91.885.231	10	91.885.231	18		0 0	0 0	0 0	0 0	0 0	0 0	0 0
ADMINISTRAÇÃO DE PESSOAL		A	887.326.367		100		500.524.856	56	500.524.856	56	500.524.856	100		0 0	0 0	0 0	0 0	0 0	0 0	0 0
12.361.0100.8502.0015		B			0		91.885.231	10	91.885.231	10	91.885.231	18		0 0	0 0	0 0	0 0	0 0	0 0	0 0
ADMINISTRAÇÃO DE PESSOAL - PROFISSIONAIS DO ENSINO FUNDAMENTAL DA REDE PÚBLICA DO DISTRITO FEDERAL		A	887.326.367		100		500.524.856	56	500.524.856	56	500.524.856	100		0 0	0 0	0 0	0 0	0 0	0 0	0 0
0138		B			17		10.941.006	51	6.325.879	29	0 0	0 0	6.325.879	71	0 0	0 0	0 0	0 0	0 0	0 0
APOIO AO EDUCANDO		A	18.377.220		117		21.375.694	99	8.949.372	41	0 0	0 0	8.949.372	100	0 0	0 0	0 0	0 0	0 0	0 0
4976		F B			17		10.941.006	51	6.325.879	29	0 0	0 0	6.325.879	71	0 0	0 0	0 0	0 0	0 0	0 0
TRANSPORTE DE ALUNOS		A	18.377.220		117		21.375.694	99	8.949.372	41	0 0	0 0	8.949.372	100	0 0	0 0	0 0	0 0	0 0	0 0
12.361.0138.4976.0001		B			17		10.941.006	51	6.325.879	29	0 0	0 0	6.325.879	71	0 0	0 0	0 0	0 0	0 0	0 0
TRANSPORTE DE ALUNOS DO ENSINO FUNDAMENTAL DA REDE PÚBLICA DO DISTRITO FEDERAL		A	18.377.220		117		21.375.694	99	8.949.372	41	0 0	0 0	8.949.372	100	0 0	0 0	0 0	0 0	0 0	0 0
0142		B			7		15.379.910	30	14.243.169	27	0 0	0 0	14.243.169	48	0 0	0 0	0 0	0 0	0 0	0 0
EDUCANDO SEMPRE		A	51.167.065		102		45.748.716	88	29.749.914	57	0 0	0 0	29.715.414	100	34.500	0	0 0	0 0	0 0	0 0
2389		F B			7		15.379.910	30	14.243.169	27	0 0	0 0	14.243.169	48	0 0	0 0	0 0	0 0	0 0	0 0
MANUTENÇÃO DO ENSINO FUNDAMENTAL		A	51.167.065		102		45.748.716	88	29.749.914	57	0 0	0 0	29.715.414	100	34.500	0	0 0	0 0	0 0	0 0
12.361.0142.2389.0002		B			7		15.379.910	30	14.243.169	27	0 0	0 0	14.243.169	48	0 0	0 0	0 0	0 0	0 0	0 0
MANUTENÇÃO DO		A	51.167.065		102		45.748.716	88	29.749.914	57	0 0	0 0	29.715.414	100	34.500	0	0 0	0 0	0 0	0 0

(*) Prioridade da LDO (**) Projeto em andamento (***) Conservação de patrimônio



GOVERNO DO DISTRITO FEDERAL
Secretaria de Estado de Planejamento e Gestão

Demonstrativo Orçamentário/Financeiro por Grupo de Despesa
3º bimestre de 2009

Exercício: 2009
Página: 170
Emitido em: 24/07/2009 09:31:56
FUNDERS
Valores em R\$ 1,00

18903 - FUNDO DE MANUTENÇÃO E DESENVOLVIMENTO DA EDUCAÇÃO BÁSICA E VALORIZAÇÃO DOS PROFISSIONAIS DA EDUCAÇÃO

Programa de Trabalho	E S F	P O S	Dotação Inicial A	Autorizado B	% B/A	Empenhado C	% C/B	Liquidado																	
								Total D	% D/B	Despesas Correntes						Despesas de Capital									
										Pessoal e Enc. Sociais E	% E/D	Juros Enc. Dívida F	% F/D	Outras G	% G/D	Investimento H	% H/D	Inversão Financeira I	% I/D	Amortizaça J	% J/D				
ENSINO FUNDAMENTAL - SWAP																									
0164		B		0	0	0	0	634.614	8	0	0	0	0	0	0	634.614	92	0	0			0	0		
ESCOLA DE TODOS NÓS		A	8.050.000	8.050.000	100	2.845.263	35	692.086	9	0	0	0	0	0	0	692.086	100	0	0			0	0		
3276	F	B		0	0	0	0	634.614	8	0	0	0	0	0	0	634.614	92	0	0			0	0		
REFORMA E AMPLIAÇÃO DE UNIDADES DO ENSINO FUNDAMENTAL		A	7.900.000	7.900.000	100	2.845.263	36	692.086	9	0	0	0	0	0	0	692.086	100	0	0			0	0		
12.361.0164.3276.3676		B		0	0	0	0	449.048	50	0	0	0	0	0	0	449.048	89	0	0			0	0		
REFORMA GERAL COM AMPLIAÇÃO DA ESCOLA CLASSE MORRO DO SANSÃO - SOBRADINHO		A	900.000	900.000	100	845.263	94	506.521	56	0	0	0	0	0	0	506.521	100	0	0			0	0		
12.361.0164.3276.3690		B		0	0	0	0	185.566	9	0	0	0	0	0	0	185.566	100	0	0			0	0		
RECONSTRUÇÃO DA ESCOLA CLASSE 63 - CEILÂNDIA		A	2.000.000	2.000.000	100	2.000.000	100	185.566	9	0	0	0	0	0	0	185.566	100	0	0			0	0		
362		B		1.500.000	2	35.243.029	49	33.571.601	46	30.630.694	87	0	0	2.940.907	8	0	0	0	0			0	0		
ENSINO MÉDIO		A	70.899.317	72.399.317	102	37.251.261	51	35.237.923	49	30.630.694	87	0	0	4.607.230	13	0	0	0	0			0	0		
0100		B		0	0	30.630.694	52	30.630.694	52	30.630.694	100	0	0	0	0	0	0	0	0			0	0		
APOIO ADMINISTRATIVO		A	58.787.000	58.787.000	100	30.630.694	52	30.630.694	52	30.630.694	100	0	0	0	0	0	0	0	0			0	0		
8502	F	B		0	0	30.630.694	52	30.630.694	52	30.630.694	100	0	0	0	0	0	0	0	0			0	0		
ADMINISTRAÇÃO DE PESSOAL		A	58.787.000	58.787.000	100	30.630.694	52	30.630.694	52	30.630.694	100	0	0	0	0	0	0	0	0			0	0		
12.362.0100.8502.6978		B		0	0	30.630.694	52	30.630.694	52	30.630.694	100	0	0	0	0	0	0	0	0			0	0		
ADMINISTRAÇÃO DE PESSOAL - PROFISSIONAIS DO ENSINO MÉDIO DA REDE PÚBLICA DO DISTRITO FEDERAL		A	58.787.000	58.787.000	100	30.630.694	52	30.630.694	52	30.630.694	100	0	0	0	0	0	0	0	0			0	0		
0142		B		1.500.000	13	4.612.335	35	2.940.907	22	0	0	0	0	2.940.907	64	0	0	0	0			0	0		
EDUCANDO SEMPRE		A	11.812.317	13.312.317	113	6.620.567	50	4.607.230	35	0	0	0	0	4.607.230	100	0	0	0	0			0	0		
2390	F	B		1.500.000	13	4.612.335	35	2.940.907	22	0	0	0	0	2.940.907	64	0	0	0	0			0	0		

(*) Prioridade da LDO (**) Projeto em andamento (***) Conservação de patrimônio



GOVERNO DO DISTRITO FEDERAL
Secretaria de Estado de Planejamento e Gestão

Demonstrativo Orçamentário/Financeiro por Grupo de Despesa
3º bimestre de 2009

Exercício: 2009
Página: 171
Emitido em: 24/07/2009 09:31:56
FUNDEF
Valores em R\$ 1,00

18903 - FUNDO DE MANUTENÇÃO E DESENVOLVIMENTO DA EDUCAÇÃO BÁSICA E VALORIZAÇÃO DOS PROFISSIONAIS DA EDUCAÇÃO

Programa de Trabalho	E S O F S	Dotação Inicial A	Autorizado B	% B/A	Empenhado C	% C/B	Liquidado													
							Despesas Correntes								Despesas de Capital					
							Total D	% D/B	Pessoal e Enc. Sociais E	% E/D	Juros Enc. Dívida F	% F/D	Outras G	% G/D	Investimento H	% H/D	Inversão Financeira I	% I/D	Amortizaçã J	% J/D
MANUTENÇÃO DO ENSINO MÉDIO	A	11.812.317	13.312.317	113	6.620.567	50	4.607.230	35	0	0	0	0	4.607.230	100	0	0	0	0	0	0
12.362.0142.2390.3115	B		1.500.000	13	4.612.335	35	2.940.907	22	0	0	0	0	2.940.907	64	0	0	0	0	0	0
MANUTENÇÃO DO ENSINO MÉDIO - SWAP	A	11.812.317	13.312.317	113	6.620.567	50	4.607.230	35	0	0	0	0	4.607.230	100	0	0	0	0	0	0
363	B		0	0	1.006.044	39	1.006.044	39	1.006.044	100	0	0	0	0	0	0	0	0	0	0
ENSINO PROFISSIONAL	A	2.584.000	2.584.000	100	1.006.044	39	1.006.044	39	1.006.044	100	0	0	0	0	0	0	0	0	0	0
0100	B		0	0	1.006.044	39	1.006.044	39	1.006.044	100	0	0	0	0	0	0	0	0	0	0
APOIO ADMINISTRATIVO	A	2.584.000	2.584.000	100	1.006.044	39	1.006.044	39	1.006.044	100	0	0	0	0	0	0	0	0	0	0
8502	F B		0	0	1.006.044	39	1.006.044	39	1.006.044	100	0	0	0	0	0	0	0	0	0	0
ADMINISTRAÇÃO DE PESSOAL	A	2.584.000	2.584.000	100	1.006.044	39	1.006.044	39	1.006.044	100	0	0	0	0	0	0	0	0	0	0
12.363.0100.8502.6979	B		0	0	1.006.044	39	1.006.044	39	1.006.044	100	0	0	0	0	0	0	0	0	0	0
ADMINISTRAÇÃO DE PESSOAL - PROFISSIONAIS DA EDUCAÇÃO PROFISSIONAL DA REDE PÚBLICA DO DISTRITO FEDERAL	A	2.584.000	2.584.000	100	1.006.044	39	1.006.044	39	1.006.044	100	0	0	0	0	0	0	0	0	0	0
365	B		3.352.926	6	19.219.583	36	21.514.276	40	16.424.889	73	0	0	5.089.388	23	0	0	0	0	0	0
EDUCAÇÃO INFANTIL	A	52.486.718	53.294.860	102	22.918.802	43	22.501.525	42	16.424.889	73	0	0	6.076.636	27	0	0	0	0	0	0
0100	B		0	0	16.424.889	37	16.424.889	37	16.424.889	100	0	0	0	0	0	0	0	0	0	0
APOIO ADMINISTRATIVO	A	44.030.000	44.030.000	100	16.424.889	37	16.424.889	37	16.424.889	100	0	0	0	0	0	0	0	0	0	0
8502	F B		0	0	16.424.889	37	16.424.889	37	16.424.889	100	0	0	0	0	0	0	0	0	0	0
ADMINISTRAÇÃO DE PESSOAL	A	44.030.000	44.030.000	100	16.424.889	37	16.424.889	37	16.424.889	100	0	0	0	0	0	0	0	0	0	0
12.365.0100.8502.6980	B		0	0	16.424.889	37	16.424.889	37	16.424.889	100	0	0	0	0	0	0	0	0	0	0
ADMINISTRAÇÃO DE PESSOAL - PROFISSIONAIS DA EDUCAÇÃO INFANTIL DA REDE PÚBLICA DO DISTRITO FEDERAL	A	44.030.000	44.030.000	100	16.424.889	37	16.424.889	37	16.424.889	100	0	0	0	0	0	0	0	0	0	0

(*) Prioridade da LDO (**) Projeto em andamento (***) Conservação de patrimônio



GOVERNO DO DISTRITO FEDERAL
Secretaria de Estado de Planejamento e Gestão

Demonstrativo Orçamentário/Financeiro por Grupo de Despesa
3º bimestre de 2009

Exercício: 2009
Página: 172
Emitido em: 24/07/2009 09:31:56
FUNDEF
Valores em R\$ 1,00

18903 - FUNDO DE MANUTENÇÃO E DESENVOLVIMENTO DA EDUCAÇÃO BÁSICA E VALORIZAÇÃO DOS PROFISSIONAIS DA EDUCAÇÃO

Valores em R\$ 1000																					
Programa de Trabalho	E S F	P O S	Dotação Inicial A	Autorizado B	% B/A	Empenhado C	% C/B	Liquidado													
								Total D	% D/B	Despesas Correntes						Despesas de Capital					
										Pessoal e Enc. Sociais E	% E/D	Juros Enc. Dívida F	% F/D	Outras G	% G/D	Investimento H	% H/D	Inversão Financeira I	% I/D	Amortizaçã J	% J/D
0142		B		4.852.926	70	2.794.694	30	5.089.388	55	0	0	0	0	5.089.388	84	0	0	0	0	0	0
EDUCANDO SEMPRE		A	6.956.718	9.264.860	133	6.493.914	70	6.076.636	66	0	0	0	0	6.076.636	100	0	0	0	0	0	0
2388	F	B		4.852.926	70	2.794.694	30	5.089.388	55	0	0	0	0	5.089.388	84	0	0	0	0	0	0
MANUTENÇÃO DA EDUCAÇÃO INFANTIL		A	6.956.718	9.264.860	133	6.493.914	70	6.076.636	66	0	0	0	0	6.076.636	100	0	0	0	0	0	0
12.365.0142.2388.0002		B		4.852.926	70	2.794.694	30	5.089.388	55	0	0	0	0	5.089.388	84	0	0	0	0	0	0
MANUTENÇÃO DA EDUCAÇÃO INFANTIL - SWAP		A	6.956.718	9.264.860	133	6.493.914	70	6.076.636	66	0	0	0	0	6.076.636	100	0	0	0	0	0	0
366		B		-3.660.000	-37	2.400.286	38	3.150.286	50	0	0	0	0	3.150.286	100	0	0	0	0	0	0
EDUCAÇÃO DE JOVENS E ADULTOS		A	10.000.000	6.340.000	63	3.301.635	52	3.150.286	50	0	0	0	0	3.150.286	100	0	0	0	0	0	0
1250		B		-3.660.000	-37	2.400.286	38	3.150.286	50	0	0	0	0	3.150.286	100	0	0	0	0	0	0
ERRADICAÇÃO DO ANALFABETISMO		A	10.000.000	6.340.000	63	3.301.635	52	3.150.286	50	0	0	0	0	3.150.286	100	0	0	0	0	0	0
3531	F	B		-3.660.000	-37	2.400.286	38	3.150.286	50	0	0	0	0	3.150.286	100	0	0	0	0	0	0
ALFABETIZAÇÃO DE JOVENS E ADULTOS		A	10.000.000	6.340.000	63	3.301.635	52	3.150.286	50	0	0	0	0	3.150.286	100	0	0	0	0	0	0
12.366.1250.3531.0001		B		-3.660.000	-37	2.400.286	38	3.150.286	50	0	0	0	0	3.150.286	100	0	0	0	0	0	0
(*) PROJETO DE ERRADICAÇÃO DO ANALFABETISMO		A	10.000.000	6.340.000	63	3.301.635	52	3.150.286	50	0	0	0	0	3.150.286	100	0	0	0	0	0	0
367		B		0	0	557.656	63	165.113	19	0	0	0	0	165.113	100	0	0	0	0	0	0
EDUCAÇÃO ESPECIAL		A	882.500	882.500	100	669.656	76	165.113	19	0	0	0	0	165.113	100	0	0	0	0	0	0
0142		B		0	0	557.656	63	165.113	19	0	0	0	0	165.113	100	0	0	0	0	0	0
EDUCANDO SEMPRE		A	882.500	882.500	100	669.656	76	165.113	19	0	0	0	0	165.113	100	0	0	0	0	0	0
2393	F	B		0	0	557.656	63	165.113	19	0	0	0	0	165.113	100	0	0	0	0	0	0
MANUTENÇÃO DA EDUCAÇÃO ESPECIAL		A	882.500	882.500	100	669.656	76	165.113	19	0	0	0	0	165.113	100	0	0	0	0	0	0
12.367.0142.2393.0002		B		0	0	557.656	63	165.113	19	0	0	0	0	165.113	100	0	0	0	0	0	0
MANUTENÇÃO DA EDUCAÇÃO ESPECIAL DA REDE PÚBLICA DO DISTRITO FEDERAL		A	882.500	882.500	100	669.656	76	165.113	19	0	0	0	0	165.113	100	0	0	0	0	0	0
Total da Unidade	F	B		7.892.928	1	176.632.745	16	172.496.213	16	139.946.857	23	0	0	31.914.742	5	634.614	0	0	0	0	0

(*) Prioridade da LDO (**) Projeto em andamento (***) Conservação de patrimônio



18903 - FUNDO DE MANUTENÇÃO E DESENVOLVIMENTO DA EDUCAÇÃO BÁSICA E VALORIZAÇÃO DOS PROFISSIONAIS DA EDUCAÇÃO - FUNDEB

Programa de Trabalho	E	P	S	O	F	S	Dotação Inicial	Autorizado	% B/A	Empenhado	% C/B	Liquidado											
												Total	% D/B	Despesas Correntes					Despesas de Capital				
														Pessoal e Enc. Sociais	% E/D	Juros Enc. Dívida	% F/D	Outras	% G/D	Investimento	% H/D	Inversão Financeira	% I/D
A	B	C	D	E	F	G	H	I	J	K	L	M	N	O	P	Q	R	S	T	U			
18903 - FUNDO DE MANUTENÇÃO E DESENVOLVIMENTO DA EDUCAÇÃO BÁSICA E VALORIZAÇÃO DOS PROFISSIONAIS DA EDUCAÇÃO - FUNDEB																							
	A		1.101.773.187	1.104.576.547	100	635.641.928	58	601.977.122	54	548.586.483	91	0	0	52.664.052	9	726.586	0	0	0	0			
	T A		1.101.773.187	1.104.576.547	100	635.641.928	58	601.977.122	54	548.586.483	91	0	0	52.664.052	9	726.586	0	0	0	0			
Total do Ógão 18 - SECRETARIA DE ESTADO DE EDUCAÇÃO	F	B		23.462.005	1	438.166.597	17	432.376.066	17	319.165.283	28	74.081	0	92.759.481	8	19.912.086	2	0	0	465.135	0		
		A	2.486.200.373	2.514.143.995	101	1.256.900.479	50	1.121.972.756	45	932.347.193	83	197.637	0	155.063.219	14	32.969.301	3	0	0	1.395.406	0		
	T	A	2.486.250.373	2.514.193.995	101	1.256.900.479	50	1.121.972.756	45	932.347.193	83	197.637	0	155.063.219	14	32.969.301	3	0	0	1.395.406	0		



GOVERNO DO DISTRITO FEDERAL
Secretaria de Estado de Planejamento e Gestão

Demonstrativo Orçamentário/Financeiro por Grupo de Despesa
3º bimestre de 2009

Exercício: 2009
Página: 174
Emitido em: 24/07/2009 09:31:56
Valores em R\$ 1,00

19101 - SECRETARIA DE ESTADO DE FAZENDA

Valores em R\$ 1000																					
Programa de Trabalho	E	P	Dotação Inicial	Autorizado	% B/A	Empenhado	% C/B	Liquidado													
								Total	% D/B	Despesas Correntes						Despesas de Capital					
										Pessoal e Enc. Sociais	% E/D	Juros Enc. Dívida	% F/D	Outras	% G/D	Investimento	% H/D	Inversão Financeira	% I/D	Amortizaçã	% J/D
			A	B		C		D		E		F		G		H		I		J	
04		B		11.000.000	7	57.995.950	27	58.205.744	28	51.051.331	29	0	0	7.150.803	4	3.610	0	0	0	0	
ADMINISTRAÇÃO		A	161.258.925	211.630.598	131	184.231.631	87	176.652.842	83	117.714.580	67	0	0	58.924.467	33	13.795	0	0	0	0	
122		B		11.106.000	9	54.646.992	38	54.129.108	38	51.051.331	40	0	0	3.074.167	2	3.610	0	0	0	0	
ADMINISTRAÇÃO GERAL		A	125.120.796	143.556.796	115	131.501.913	92	126.066.173	88	117.714.580	93	0	0	8.347.383	7	4.210	0	0	0	0	
0100		B		11.106.000	9	54.281.896	39	53.755.375	39	51.051.331	41	0	0	2.700.434	2	3.610	0	0	0	0	
APOIO ADMINISTRATIVO		A	119.281.743	139.067.743	117	130.191.632	94	124.791.021	90	117.714.580	94	0	0	7.072.231	6	4.210	0	0	0	0	
8502	F	B		11.106.000	10	51.051.331	43	51.051.331	43	51.051.331	43	0	0	0	0	0	0	0	0	0	
ADMINISTRAÇÃO DE PESSOAL		A	108.288.515	119.394.515	110	117.714.580	99	117.714.580	99	117.714.580	100	0	0	0	0	0	0	0	0	0	
04.122.0100.8502.0055		B		11.000.000	13	32.006.680	33	32.006.680	33	32.006.680	34	0	0	0	0	0	0	0	0	0	
ADMINISTRAÇÃO DE PESSOAL DA SECRETARIA DE FAZENDA		A	86.057.515	97.057.515	113	95.377.581	98	95.377.581	98	95.377.581	100	0	0	0	0	0	0	0	0	0	
04.122.0100.8502.7034		B		106.000	0	19.044.651	85	19.044.651	85	19.044.651	85	0	0	0	0	0	0	0	0	0	
CONTRIBUIÇÃO PATRONAL PARA COMPOSIÇÃO DO IPREV/DF		A	22.231.000	22.337.000	100	22.336.999	100	22.336.999	100	22.336.999	100	0	0	0	0	0	0	0	0	0	
8517	F	B		0	0	3.230.564	16	2.704.044	14	0	0	0	0	2.700.434	38	3.610	0	0	0	0	
MANUTENÇÃO DE SERVIÇOS ADMINISTRATIVOS GERAIS		A	10.993.228	19.673.228	179	12.477.051	63	7.076.441	36	0	0	0	0	7.072.231	100	4.210	0	0	0	0	
04.122.0100.8517.0051		B		0	0	3.230.564	16	2.704.044	14	0	0	0	0	2.700.434	38	3.610	0	0	0	0	
MANUTENÇÃO DE SERVIÇOS ADMINISTRATIVOS GERAIS DA SECRETARIA DE ESTADO DE FAZENDA		A	10.993.228	19.673.228	179	12.477.051	63	7.076.441	36	0	0	0	0	7.072.231	100	4.210	0	0	0	0	
0750		B		0	0	365.096	12	373.733	12	0	0	0	0	373.733	29	0	0	0	0	0	
GESTÃO DE PESSOAS		A	3.611.053	3.031.053	84	1.310.281	43	1.275.152	42	0	0	0	0	1.275.152	100	0	0	0	0	0	
2411	F	B		0	0	2.422	1	12.383	5	0	0	0	0	12.383	76	0	0	0	0	0	
MELHORIA DA QUALIDADE DE VIDA DOS		A	266.000	266.000	100	26.917	10	16.367	6	0	0	0	0	16.367	100	0	0	0	0	0	

(*) Prioridade da LDO (**) Projeto em andamento (***) Conservação de patrimônio



GOVERNO DO DISTRITO FEDERAL
Secretaria de Estado de Planejamento e Gestão

Demonstrativo Orçamentário/Financeiro por Grupo de Despesa
3º bimestre de 2009

Exercício: 2009
Página: 175
Emitido em: 24/07/2009 09:31:57
Valores em R\$ 1,00

19101 - SECRETARIA DE ESTADO DE FAZENDA

Valores em R\$ 1,00																							
Programa de Trabalho	E	P	O	Dotação Inicial	Autorizado	% B/A	Empenhado	% C/B	Liquidado														
									Total	% D/B	Despesas Correntes						Despesas de Capital						
											Pessoal e Enc. Sociais	% E/D	Juros Enc. Dívida	% F/D	Outras	% G/D	Investimento	% H/D	Inversão Financeira	% I/D	Amortizaçã	% J/D	
				A	B		C		D		E		F		G		H		I		J		
SERVIDORES																							
04.122.0750.2411.0002		B			0	0	2.422	1	12.383	5	0	0	0	0	12.383	76	0	0	0	0	0	0	
MELHORIA DA QUALIDADE DE VIDA DOS SERVIDORES DA SECRETARIA DE FAZENDA		A		266.000	266.000	100	26.917	10	16.367	6	0	0	0	0	16.367	100	0	0	0	0	0	0	
2975	F	B			0	0	3.879	6	5.570	9	0	0	0	0	5.570	100	0	0	0	0	0	0	
APERFEIÇOAMENTO PROFISSIONAL DOS SERVIDORES NAS ÁREAS DE CONHECIMENTO AFETAS À SECRETARIA DE FAZENDA		A		550.000	60.000	11	9.449	16	5.570	9	0	0	0	0	5.570	100	0	0	0	0	0	0	
04.122.0750.2975.0004		B			0	0	3.879	6	5.570	9	0	0	0	0	5.570	100	0	0	0	0	0	0	
APERFEIÇOAMENTO PROFISSIONAL DOS SERVIDORES DA SECRETARIA DE FAZENDA		A		550.000	60.000	11	9.449	16	5.570	9	0	0	0	0	5.570	100	0	0	0	0	0	0	
8504	F	B			0	0	354.395	13	355.780	13	0	0	0	0	355.780	28	0	0	0	0	0	0	
CONCESSÃO DE BENEFÍCIOS A SERVIDORES		A		2.695.053	2.695.053	100	1.269.515	47	1.253.215	47	0	0	0	0	1.253.215	100	0	0	0	0	0	0	
04.122.0750.8504.6999		B			0	0	354.395	13	355.780	13	0	0	0	0	355.780	28	0	0	0	0	0	0	
CONCESSÃO DE BENEFÍCIOS AOS SERVIDORES DA SECRETARIA DE FAZENDA		A		2.695.053	2.695.053	100	1.269.515	47	1.253.215	47	0	0	0	0	1.253.215	100	0	0	0	0	0	0	
126		B			0	0	3.291.093	6	4.018.052	7	0	0	0	0	4.018.052	8	0	0	0	0	0	0	
TECNOLOGIA DA INFORMAÇÃO		A		12.107.579	53.639.252	443	52.470.088	98	50.378.833	94	0	0	0	0	50.378.833	100	0	0	0	0	0	0	
0071		B			0	0	3.291.093	6	4.018.052	7	0	0	0	0	4.018.052	8	0	0	0	0	0	0	
DESENVOLVIMENTO E MANUTENÇÃO DOS SISTEMAS DE INFORMAÇÃO		A		12.107.579	53.639.252	443	52.470.088	98	50.378.833	94	0	0	0	0	50.378.833	100	0	0	0	0	0	0	
1057	F	B			0	0	560.000	1	569.393	1	0	0	0	0	569.393	1	0	0	0	0	0	0	

(*) Prioridade da LDO (**) Projeto em andamento (***) Conservação de patrimônio



GOVERNO DO DISTRITO FEDERAL
Secretaria de Estado de Planejamento e Gestão

Demonstrativo Orçamentário/Financeiro por Grupo de Despesa
3º bimestre de 2009

Exercício: 2009
Página: 176
Emitido em: 24/07/2009 09:31:57
Valores em R\$ 1,00

19101 - SECRETARIA DE ESTADO DE FAZENDA

Programa de Trabalho	E S O F S	Dotação Inicial A	Autorizado B	% B/A	Empenhado C	% C/B	Liquidado													
							Despesas Correntes										Despesas de Capital			
							Total	% D/B	Pessoal e Enc. Sociais	% E/D	Juros Enc. Dívida	% F/D	Outras	% G/D	Investimento	% H/D	Inversão Financeira	% I/D	Amortizaçã	% J/D
							D		E		F		G		H		I		J	
AMPLIAÇÃO E MODERNIZAÇÃO DA PLATAFORMA COMPUTACIONAL DOS SISTEMAS INSTITUCIONAIS DA SECRETARIA DE FAZENDA	A	6.516.700	45.403.373	697	44.276.808	98	43.488.459	96	0	0	0	0	43.488.459	100	0	0	0	0	0	0
04.126.0071.1057.0001	B	0	0	0	560.000	1	569.393	1	0	0	0	0	569.393	1	0	0	0	0	0	0
AMPLIAÇÃO E MODERNIZAÇÃO DA PLATAFORMA COMPUTACIONAL DOS SISTEMAS INSTITUCIONAIS DA SECRETARIA DE FAZENDA	A	6.516.700	45.403.373	697	44.276.808	98	43.488.459	96	0	0	0	0	43.488.459	100	0	0	0	0	0	0
1111	F B	0	0	0	2.731.093	33	3.448.659	42	0	0	0	0	3.448.659	50	0	0	0	0	0	0
DESENVOLVIMENTO E EVOLUÇÃO DOS SISTEMAS INSTITUCIONAIS DA SECRETARIA DE FAZENDA	A	4.935.879	8.235.879	167	8.193.280	99	6.890.374	84	0	0	0	0	6.890.374	100	0	0	0	0	0	0
04.126.0071.1111.0001	B	0	0	0	2.731.093	33	3.448.659	42	0	0	0	0	3.448.659	50	0	0	0	0	0	0
DESENVOLVIMENTO E EVOLUÇÃO DOS SISTEMAS INSTITUCIONAIS DA SECRETARIA DE FAZENDA	A	4.935.879	8.235.879	167	8.193.280	99	6.890.374	84	0	0	0	0	6.890.374	100	0	0	0	0	0	0
129	B	-100.000	0	0	57.865	0	58.584	0	0	0	0	0	58.584	28	0	0	0	0	0	0
ADMINISTRAÇÃO DE RECEITAS	A	23.074.550	13.684.550	59	259.630	2	207.836	2	0	0	0	0	198.251	95	9.585	5	0	0	0	0
0136	B	-100.000	0	0	57.865	0	58.584	0	0	0	0	0	58.584	28	0	0	0	0	0	0
CIDADANIA TRIBUTÁRIA	A	23.074.550	13.684.550	59	259.630	2	207.836	2	0	0	0	0	198.251	95	9.585	5	0	0	0	0
1002	F B	0	0	0	35.576	0	35.577	0	0	0	0	0	35.577	33	0	0	0	0	0	0
FORTEALECIMENTO E MODERNIZAÇÃO DA ÁREA FISCAL	A	12.805.800	12.805.800	100	151.870	1	106.877	1	0	0	0	0	97.292	91	9.585	9	0	0	0	0
04.129.0136.1002.0001	B	0	0	0	35.576	3	35.577	3	0	0	0	0	35.577	33	0	0	0	0	0	0
(*)	A	1.305.800	1.305.800	100	151.870	12	106.877	8	0	0	0	0	97.292	91	9.585	9	0	0	0	0

(*) Prioridade da LDO (**) Projeto em andamento (***) Conservação de patrimônio



GOVERNO DO DISTRITO FEDERAL
Secretaria de Estado de Planejamento e Gestão

Demonstrativo Orçamentário/Financeiro por Grupo de Despesa
3º bimestre de 2009

Exercício: 2009
Página: 177
Emitido em: 24/07/2009 09:31:57
Valores em R\$ 1,00

19101 - SECRETARIA DE ESTADO DE FAZENDA

Valores em R\$ 1,00																									
Programa de Trabalho	E	P	S	O	F	S	Dotação Inicial	Autorizado	% B/A	Empenhado	% C/B	Liquidado													
												Total	% D/B	Despesas Correntes					Despesas de Capital						
														Pessoal e Enc. Sociais	% E/D	Juros Enc. Dívida	% F/D	Outras	% G/D	Investimento	% H/D	Inversão Financeira	% I/D	Amortizaçã	% J/D
							A	B		C		D		E		F		G		H		I		J	
FORTALECIMENTO E MODERNIZAÇÃO DA ÁREA FISCAL/TRIBUTÁRIA																									
6066	F	B						-50.000	-1	22.289	3	23.007	3	0	0	0	0	23.007	23	0	0	0	0	0	0
AÇÃO DE INCENTIVO A ARRECADAÇÃO E EDUCAÇÃO TRIBUTÁRIA - PINAT							8.868.750	868.750	10	106.116	12	100.959	12	0	0	0	0	100.959	100	0	0	0	0	0	0
04.129.0136.6066.0001								-50.000	-1	22.289	3	23.007	3	0	0	0	0	23.007	23	0	0	0	0	0	0
DESENVOLVIMENTO DE AÇÕES INTEGRADAS DE COMBATE A EVASÃO FISCAL							8.868.750	868.750	10	106.116	12	100.959	12	0	0	0	0	100.959	100	0	0	0	0	0	0
28								-40.000.000	-9	36.395.324	9	60.089.205	15	4.039.379	3	22.110.628	14	17.384.184	11	0	0	0	0	16.555.015	10
ENCARGOS ESPECIAIS							437.401.465	401.001.465	92	195.432.010	49	161.165.767	40	12.151.182	8	60.551.316	38	42.070.766	26	0	0	0	0	46.392.503	29
841								-3.000.000	-3	0	0	15.349.670	14	0	0	10.820.737	23	0	0	0	0	0	0	4.528.933	10
REFINANCIAMENTO DA DÍVIDA INTERNA							115.406.601	112.406.601	97	48.919.558	44	46.106.498	41	0	0	32.603.641	71	0	0	0	0	0	0	13.502.857	29
0001								-3.000.000	-3	0	0	15.349.670	14	0	0	10.820.737	23	0	0	0	0	0	0	4.528.933	10
PROGRAMA PARA OPERAÇÃO ESPECIAL							115.406.601	112.406.601	97	48.919.558	44	46.106.498	41	0	0	32.603.641	71	0	0	0	0	0	0	13.502.857	29
9030	F	B						-3.000.000	-3	0	0	15.349.670	14	0	0	10.820.737	23	0	0	0	0	0	0	4.528.933	10
AMORTIZAÇÃO E ENCARGOS DA DÍVIDA PÚBLICA CONTRATADA - INTERNA							115.406.601	112.406.601	97	48.919.558	44	46.106.498	41	0	0	32.603.641	71	0	0	0	0	0	0	13.502.857	29
28.841.0001.9030.0001								-3.000.000	-3	0	0	15.349.670	14	0	0	10.820.737	23	0	0	0	0	0	0	4.528.933	10
AMORTIZAÇÃO E ENCARGOS DA DÍVIDA PÚBLICA REFINANCIADA - INTERNA							115.406.601	112.406.601	97	48.919.558	44	46.106.498	41	0	0	32.603.641	71	0	0	0	0	0	0	13.502.857	29
843								-4.000.000	-4	0	0	12.362.154	13	0	0	5.934.182	16	0	0	0	0	0	0	6.427.972	17
SERVIÇO DA DÍVIDA INTERNA							95.890.680	91.890.680	96	44.659.166	49	37.525.031	41	0	0	17.788.108	47	0	0	0	0	0	0	19.736.923	53
0001								-4.000.000	-4	0	0	12.362.154	13	0	0	5.934.182	16	0	0	0	0	0	0	6.427.972	17

(*) Prioridade da LDO (**) Projeto em andamento (***) Conservação de patrimônio



GOVERNO DO DISTRITO FEDERAL
Secretaria de Estado de Planejamento e Gestão

Demonstrativo Orçamentário/Financeiro por Grupo de Despesa
3º bimestre de 2009

Exercício: 2009
Página: 178
Emitido em: 24/07/2009 09:31:57
Valores em R\$ 1,00

19101 - SECRETARIA DE ESTADO DE FAZENDA

Valores em R\$ 1,00																						
Programa de Trabalho	E	P	O	Dotação Inicial	Autorizado	% B/A	Empenhado	% C/B	Liquidado													
									Total	% D/B	Despesas Correntes					Despesas de Capital						
											Pessoal e Enc. Sociais	% E/D	Juros Enc. Dívida	% F/D	Outras	% G/D	Investimento	% H/D	Inversão Financeira	% I/D	Amortizaçã	% J/D
A	B		C	D	E	F	G	H	I	J												
PROGRAMA PARA OPERAÇÃO ESPECIAL	A		95.890.680	91.890.680	96	44.659.166	49	37.525.031	41	0	0	17.788.108	47	0	0	0	0	0	0	19.736.923	53	
9030	F	B		-4.000.000	-4	0	0	12.362.154	13	0	0	5.934.182	16	0	0	0	0	0	0	6.427.972	17	
AMORTIZAÇÃO E ENCARGOS DA DÍVIDA PÚBLICA CONTRATADA - INTERNA	A		95.890.680	91.890.680	96	44.659.166	49	37.525.031	41	0	0	17.788.108	47	0	0	0	0	0	0	19.736.923	53	
28.843.0001.9030.0002		B		-4.000.000	-4	0	0	12.362.154	13	0	0	5.934.182	16	0	0	0	0	0	0	6.427.972	17	
AMORTIZAÇÃO E ENCARGOS DA DÍVIDA PÚBLICA CONTRATADA - INTERNA	A		95.890.680	91.890.680	96	44.659.166	49	37.525.031	41	0	0	17.788.108	47	0	0	0	0	0	0	19.736.923	53	
844		B		0	0	7.000.000	13	10.953.818	21	0	0	5.355.708	23	0	0	0	0	0	0	5.598.110	24	
SERVIÇO DA DÍVIDA EXTERNA	A		52.702.719	52.702.719	100	34.500.000	65	23.312.290	44	0	0	10.159.567	44	0	0	0	0	0	0	13.152.723	56	
0001		B		0	0	7.000.000	13	10.953.818	21	0	0	5.355.708	23	0	0	0	0	0	0	5.598.110	24	
PROGRAMA PARA OPERAÇÃO ESPECIAL	A		52.702.719	52.702.719	100	34.500.000	65	23.312.290	44	0	0	10.159.567	44	0	0	0	0	0	0	13.152.723	56	
9029	F	B		0	0	7.000.000	13	10.953.818	21	0	0	5.355.708	23	0	0	0	0	0	0	5.598.110	24	
AMORTIZAÇÃO E ENCARGOS DA DÍVIDA PÚBLICA CONTRATADA - EXTERNA	A		52.702.719	52.702.719	100	34.500.000	65	23.312.290	44	0	0	10.159.567	44	0	0	0	0	0	0	13.152.723	56	
28.844.0001.9029.0001		B		0	0	7.000.000	13	10.953.818	21	0	0	5.355.708	23	0	0	0	0	0	0	5.598.110	24	
AMORTIZAÇÃO E ENCARGOS DA DÍVIDA PÚBLICA CONTRATADA - EXTERNA	A		52.702.719	52.702.719	100	34.500.000	65	23.312.290	44	0	0	10.159.567	44	0	0	0	0	0	0	13.152.723	56	
846		B		-33.000.000	-19	29.395.324	20	21.423.562	15	4.039.379	7	0	0	17.384.184	32	0	0	0	0	0	0	
OUTROS ENCARGOS ESPECIAIS	A		173.401.465	144.001.465	83	67.353.286	47	54.221.948	38	12.151.182	22	0	0	42.070.766	78	0	0	0	0	0	0	
0001		B		-33.000.000	-19	29.395.324	20	21.423.562	15	4.039.379	7	0	0	17.384.184	32	0	0	0	0	0	0	
PROGRAMA PARA OPERAÇÃO ESPECIAL	A		173.351.465	143.951.465	83	67.353.286	47	54.221.948	38	12.151.182	22	0	0	42.070.766	78	0	0	0	0	0	0	

(*) Prioridade da LDO (**) Projeto em andamento (***) Conservação de patrimônio



GOVERNO DO DISTRITO FEDERAL
Secretaria de Estado de Planejamento e Gestão

Demonstrativo Orçamentário/Financeiro por Grupo de Despesa
3º bimestre de 2009

Exercício: 2009
Página: 179
Emitido em: 24/07/2009 09:31:57
Valores em R\$ 1,00

19101 - SECRETARIA DE ESTADO DE FAZENDA

Valores em R\$ 1,00																						
Programa de Trabalho	E	P	Dotação Inicial	Autorizado	% B/A	Empenhado	% C/B	Liquidado														
								Total	% D/B	Despesas Correntes						Despesas de Capital						
										Pessoal e Enc. Sociais	% E/D	Juros Enc. Dívida	% F/D	Outras	% G/D	Investimento	% H/D	Inversão Financeira	% I/D	Amortizaçã	% J/D	
A	B		C	D		E		F		G		H		I		J						
9001	F	B		-33.000.000	-50	4.000.000	12	4.000.000	12	4.000.000	33	0	0	0	0	0	0	0	0	0	0	0
EXECUÇÃO DE SENTENÇAS JUDICIAIS		A	65.766.465	32.766.465	50	12.061.422	37	12.061.422	37	12.061.422	100	0	0	0	0	0	0	0	0	0	0	0
28.846.0001.9001.0009		B		-33.000.000	-51	4.000.000	13	4.000.000	13	4.000.000	33	0	0	0	0	0	0	0	0	0	0	0
EXECUÇÃO DE SENTENÇAS JUDICIAIS		A	64.934.143	31.934.143	49	12.000.000	38	12.000.000	38	12.000.000	100	0	0	0	0	0	0	0	0	0	0	0
28.846.0001.9001.0010		B		0	0	0	0	0	0	0	0	0	0	0	0	0	0	0	0	0	0	0
EXECUÇÃO DE SENTENÇAS JUDICIAIS - REQUISIÇÃO DE PEQUENO VALOR		A	832.322	832.322	100	61.422	7	61.422	7	61.422	100	0	0	0	0	0	0	0	0	0	0	0
9033	F	B		0	0	23.922.500	23	16.010.706	15	0	0	0	0	16.010.706	43	0	0	0	0	0	0	0
FORMAÇÃO DO PATRIMÔNIO DO SERVIDOR PÚBLICO		A	104.185.000	104.185.000	100	50.587.700	49	37.540.780	36	0	0	0	0	37.540.780	100	0	0	0	0	0	0	0
28.846.0001.9033.6963		B		0	0	23.922.500	23	16.010.706	15	0	0	0	0	16.010.706	43	0	0	0	0	0	0	0
FORMAÇÃO DO PATRIMÔNIO DO SERVIDOR PÚBLICO		A	104.185.000	104.185.000	100	50.587.700	49	37.540.780	36	0	0	0	0	37.540.780	100	0	0	0	0	0	0	0
9050	F	B		0	0	1.472.824	21	1.412.856	20	39.379	1	0	0	1.373.478	30	0	0	0	0	0	0	0
RESSARCIMENTOS, INDENIZAÇÕES E RESTITUIÇÕES		A	3.400.000	7.000.000	206	4.704.163	67	4.619.745	66	89.760	2	0	0	4.529.986	98	0	0	0	0	0	0	0
28.846.0001.9050.0063		B		0	0	1.044.509	30	1.044.509	30	39.379	1	0	0	1.005.131	33	0	0	0	0	0	0	0
RESSARCIMENTOS, INDENIZAÇÕES E RESTITUIÇÕES DA SECRETARIA DE ESTADO DE FAZENDA		A	2.200.000	3.500.000	159	3.075.923	88	3.075.923	88	89.760	3	0	0	2.986.163	97	0	0	0	0	0	0	0
28.846.0001.9050.7002		B		0	0	428.315	12	368.347	11	0	0	0	0	368.347	24	0	0	0	0	0	0	0
RESTITUIÇÕES DE TRIBUTOS DA SECRETARIA DE ESTADO DE FAZENDA		A	1.200.000	3.500.000	292	1.628.240	47	1.543.822	44	0	0	0	0	1.543.822	100	0	0	0	0	0	0	0
Total da Unidade 19101 - SECRETARIA DE ESTADO DE	F	B		-29.000.000	-5	94.391.274	15	118.294.949	19	55.090.710	16	22.110.628	7	24.534.987	7	3.610	0	0	0	0	16.555.015	5

(*) Prioridade da LDO (**) Projeto em andamento (***) Conservação de patrimônio



Exercício: 2009
Página: 180
Emitido em: 24/07/2009 09:31:57
Valores em R\$ 1,00

Valores em R\$ 1,00

Programa de Trabalho	E S F	P O S	Dotação Inicial A	Autorizado B	% B/A	Empenhado C	% C/B	Liquidado													
								Total D	% D/B	Despesas Correntes						Despesas de Capital					
										Pessoal e Enc. Sociais E	% E/D	Juros Enc. Dívida F	% F/D	Outras G	% G/D	Investimento H	% H/D	Inversão Financeira I	% I/D	Amortizaçã J	% J/D
FAZENDA																					
		A	599.238.659	612.640.332	102	379.663.641	62	337.818.610	55	129.865.763	38	60.551.316	18	100.995.233	30	13.795	0	0	0	46.392.503	14
	T	A	599.238.659	612.640.332	102	379.663.641	62	337.818.610	55	129.865.763	38	60.551.316	18	100.995.233	30	13.795	0	0	0	46.392.503	14

(*) Prioridade da LDO (**) Projeto em andamento (***) Conservação de patrimônio



GOVERNO DO DISTRITO FEDERAL
Secretaria de Estado de Planejamento e Gestão

Demonstrativo Orçamentário/Financeiro por Grupo de Despesa
3º bimestre de 2009

Exercício: 2009
Página: 181
Emitido em: 24/07/2009 09:31:57
Valores em R\$ 1,00

19901 - FUNDO DE DESENVOLVIMENTO DO DISTRITO FEDERAL

Valores em R\$ 1,00																									
Programa de Trabalho	E	P	S	O	F	S	Dotação Inicial	Autorizado	% B/A	Empenhado	% C/B	Liquidado													
												Total	% D/B	Despesas Correntes						Despesas de Capital					
														Pessoal e Enc. Sociais	% E/D	Juros Enc. Dívida	% F/D	Outras	% G/D	Investimento	% H/D	Inversão Financeira	% I/D	Amortizaçã	% J/D
							A	B		C		D		E		F		G		H		I		J	
04		B						41.450.000	22	25.271.610	24	25.271.610	24	0	0	0	0	0	0	0	0	25.271.610	42	0	0
ADMINISTRAÇÃO		A					185.822.000	107.238.327	58	60.761.090	57	60.761.090	57	0	0	0	0	0	0	0	0	60.761.090	100	0	0
661		B						41.450.000	22	25.271.610	24	25.271.610	24	0	0	0	0	0	0	0	0	25.271.610	42	0	0
PROMOÇÃO INDUSTRIAL		A					185.822.000	107.238.327	58	60.761.090	57	60.761.090	57	0	0	0	0	0	0	0	0	60.761.090	100	0	0
3900		B						41.450.000	22	25.271.610	24	25.271.610	24	0	0	0	0	0	0	0	0	25.271.610	42	0	0
DESENVOLVIMENTO ECONÔMICO DO DISTRITO FEDERAL		A					185.822.000	107.238.327	58	60.761.090	57	60.761.090	57	0	0	0	0	0	0	0	0	60.761.090	100	0	0
9061		F	B					20.725.000	34	12.956.749	24	12.956.749	24	0	0	0	0	0	0	0	0	12.956.749	57	0	0
FINANCIAMENTOS VINCULADOS A INCENTIVOS CREDITÍCIOS DO ICMS		A					60.822.000	53.915.000	89	22.823.187	42	22.823.187	42	0	0	0	0	0	0	0	0	22.823.187	100	0	0
04.661.3900.9061.0015		B						20.725.000	34	12.956.749	24	12.956.749	24	0	0	0	0	0	0	0	0	12.956.749	57	0	0
EMPRÉSTIMO A EMPREENDIMENTO ECONÔMICAMENTE PRODUTIVO - DISTRITO FEDERAL		A					60.822.000	53.915.000	89	22.823.187	42	22.823.187	42	0	0	0	0	0	0	0	0	22.823.187	100	0	0
9062		F	B					20.725.000	17	12.314.861	23	12.314.861	23	0	0	0	0	0	0	0	0	12.314.861	32	0	0
EMPRÉSTIMO ESPECIAL PARA O DESENVOLVIMENTO		A					125.000.000	53.323.327	43	37.937.903	71	37.937.903	71	0	0	0	0	0	0	0	0	37.937.903	100	0	0
04.661.3900.9062.0001		B						20.725.000	17	12.314.861	23	12.314.861	23	0	0	0	0	0	0	0	0	12.314.861	32	0	0
EMPRÉSTIMO ESPECIAL PARA O DESENVOLVIMENTO		A					125.000.000	53.323.327	43	37.937.903	71	37.937.903	71	0	0	0	0	0	0	0	0	37.937.903	100	0	0
Total da Unidade 19901 - FUNDO DE DESENVOLVIMENTO DO DISTRITO FEDERAL	F	B						41.450.000	22	25.271.610	24	25.271.610	24	0	0	0	0	0	0	0	0	25.271.610	42	0	0
		A					185.822.000	107.238.327	58	60.761.090	57	60.761.090	57	0	0	0	0	0	0	0	0	60.761.090	100	0	0
	T	A					185.822.000	107.238.327	58	60.761.090	57	60.761.090	57	0	0	0	0	0	0	0	0	60.761.090	100	0	0

(*) Prioridade da LDO (**) Projeto em andamento (***) Conservação de patrimônio



GOVERNO DO DISTRITO FEDERAL
Secretaria de Estado de Planejamento e Gestão

Demonstrativo Orçamentário/Financeiro por Grupo de Despesa
3º bimestre de 2009

Exercício: 2009
Página: 182
Emitido em: 24/07/2009 09:31:57
Valores em R\$ 1,00

19902 - FUNDO DE MODERNIZAÇÃO E REAPARELHAMENTO DA ADMINISTRAÇÃO FAZENDÁRIA

Valores em R\$ 1000																					
Programa de Trabalho	E	P	Dotação Inicial	Autorizado	% B/A	Empenhado	% C/B	Liquidado													
								Total	% D/B	Despesas Correntes						Despesas de Capital					
										Pessoal e Enc. Sociais	% E/D	Juros Enc. Dívida	% F/D	Outras	% G/D	Investimento	% H/D	Inversão Financeira	% I/D	Amortizaçã	% J/D
			A	B		C		D		E		F		G		H		I		J	
04		B		573.435	5	7.355	0	451.630	5	0	0	0	0	451.630	94	0	0	0	0	0	0
ADMINISTRAÇÃO		A	10.477.476	9.550.911	91	1.335.404	14	480.548	5	0	0	0	0	480.548	100	0	0	0	0	0	0
122		B		273.435	3	2.871	0	439.270	5	0	0	0	0	439.270	100	0	0	0	0	0	0
ADMINISTRAÇÃO GERAL		A	8.387.030	8.660.465	103	1.208.262	14	439.270	5	0	0	0	0	439.270	100	0	0	0	0	0	0
0231		B		273.435	3	2.871	0	439.270	5	0	0	0	0	439.270	100	0	0	0	0	0	0
MELHORIA DA GESTÃO PÚBLICA		A	8.387.030	8.660.465	103	1.208.262	14	439.270	5	0	0	0	0	439.270	100	0	0	0	0	0	0
3580	F	B		273.435	3	2.871	0	439.270	5	0	0	0	0	439.270	100	0	0	0	0	0	0
MODERNIZAÇÃO DAS UNIDADES ADMINISTRATIVAS		A	8.387.030	8.660.465	103	1.208.262	14	439.270	5	0	0	0	0	439.270	100	0	0	0	0	0	0
04.122.0231.3580.0002		B		273.435	3	2.871	0	439.270	5	0	0	0	0	439.270	100	0	0	0	0	0	0
REAPARELHAMENT DA ADMINISTRAÇÃO FAZENDÁRIA		A	8.387.030	8.660.465	103	1.208.262	14	439.270	5	0	0	0	0	439.270	100	0	0	0	0	0	0
128		B		300.000	20	4.484	1	12.360	2	0	0	0	0	12.360	30	0	0	0	0	0	0
FORMAÇÃO DE RECURSOS HUMANOS		A	1.500.000	600.000	40	127.142	21	41.279	7	0	0	0	0	41.279	100	0	0	0	0	0	0
0750		B		300.000	20	4.484	1	12.360	2	0	0	0	0	12.360	30	0	0	0	0	0	0
GESTÃO DE PESSOAS		A	1.500.000	600.000	40	127.142	21	41.279	7	0	0	0	0	41.279	100	0	0	0	0	0	0
2975	F	B		300.000	20	4.484	1	12.360	2	0	0	0	0	12.360	30	0	0	0	0	0	0
APERFEIÇOAMENTO PROFISSIONAL DOS SERVIDORES NAS ÁREAS DE CONHECIMENTO AFETAS À SECRETARIA DE FAZENDA		A	1.500.000	600.000	40	127.142	21	41.279	7	0	0	0	0	41.279	100	0	0	0	0	0	0
04.128.0750.2975.0003		B		300.000	20	4.484	1	12.360	2	0	0	0	0	12.360	30	0	0	0	0	0	0
APERFEIÇOAMENTO PROFISSIONAL DOS SERVIDORES DA ADMINISTRAÇÃO FAZENDÁRIA		A	1.500.000	600.000	40	127.142	21	41.279	7	0	0	0	0	41.279	100	0	0	0	0	0	0
Total da Unidade 19902 - FUNDO DE MODERNIZAÇÃO E REAPARELHAMENT	F	B		573.435	5	7.355	0	451.630	5	0	0	0	0	451.630	94	0	0	0	0	0	0

(*) Prioridade da LDO (**) Projeto em andamento (***) Conservação de patrimônio



19902 - FUNDO DE MODERNIZAÇÃO E REAPARELHAMENTO DA ADMINISTRAÇÃO FAZENDÁRIA

Valores em R\$ 100																									
Programa de Trabalho	E	P	S	O	S	Dotação Inicial	Autorizado	% B/A	Empenhado	% C/B	Liquidado														
											Total	% D/B	Despesas Correntes						Despesas de Capital						
													Pessoal e Enc. Sociais	% E/D	Juros Enc. Dívida	% F/D	Outras	% G/D	Investimento	% H/D	Inversão Financeira	% I/D	Amortizaçã	% J/D	
DA ADMINISTRAÇÃO FAZENDÁRIA																									
	A					10.477.476	9.550.911	91	1.335.404	14	480.548	5	0	0	0	0	480.548	100	0	0	0	0			
	T	A				10.477.476	9.550.911	91	1.335.404	14	480.548	5	0	0	0	0	480.548	100	0	0	0	0			
Total do Ógão 19 - SECRETARIA DE ESTADO DE FAZENDA	F	B					13.023.435	2	119.670.239	16	144.018.188	20	55.090.710	14	22.110.628	6	24.986.616	6	3.610	0	25.271.610	6	16.555.015	4	
		A					795.538.135	729.429.570	92	441.760.134	61	399.060.248	55	129.865.763	33	60.551.316	15	101.475.781	25	13.795	0	60.761.090	15	46.392.503	12
		T	A				795.538.135	729.429.570	92	441.760.134	61	399.060.248	55	129.865.763	33	60.551.316	15	101.475.781	25	13.795	0	60.761.090	15	46.392.503	12



GOVERNO DO DISTRITO FEDERAL
Secretaria de Estado de Planejamento e Gestão

Demonstrativo Orçamentário/Financeiro por Grupo de Despesa
3º bimestre de 2009

Exercício: 2009
Página: 184
Emitido em: 24/07/2009 09:31:57
Valores em R\$ 1,00

20101 - SECRETARIA DE ESTADO DE DESENVOLVIMENTO ECONÔMICO E TURISMO

Programa de Trabalho	E	P	Dotação Inicial	Autorizado	% B/A	Empenhado	% C/B	Liquidado											
								Despesas Correntes								Despesas de Capital			
								Total	% D/B	Pessoal e Enc. Sociais	% E/D	Juros Enc. Dívida	% F/D	Outras	% G/D	Investimento	% H/D	Inversão Financeira	% I/D
			A	B		C		D		E		F		G		H		I	J
04	B			0	0	1.409.260	16	1.475.055	17	1.475.055	36		0 0	0 0	0 0	0 0		0 0	0 0
ADMINISTRAÇÃO	A		8.861.000	8.861.000	100	4.050.808	46	4.050.808	46	4.050.808	100		0 0	0 0	0 0	0 0		0 0	0 0
122	B			0	0	1.409.260	16	1.475.055	17	1.475.055	36		0 0	0 0	0 0	0 0		0 0	0 0
ADMINISTRAÇÃO GERAL	A		8.861.000	8.861.000	100	4.050.808	46	4.050.808	46	4.050.808	100		0 0	0 0	0 0	0 0		0 0	0 0
0100	B			0	0	1.409.260	16	1.475.055	17	1.475.055	36		0 0	0 0	0 0	0 0		0 0	0 0
APOIO ADMINISTRATIVO	A		8.861.000	8.861.000	100	4.050.808	46	4.050.808	46	4.050.808	100		0 0	0 0	0 0	0 0		0 0	0 0
8502	F B			0	0	1.409.260	16	1.475.055	17	1.475.055	36		0 0	0 0	0 0	0 0		0 0	0 0
ADMINISTRAÇÃO DE PESSOAL	A		8.861.000	8.861.000	100	4.050.808	46	4.050.808	46	4.050.808	100		0 0	0 0	0 0	0 0		0 0	0 0
04.122.0100.8502.0067	B			0	0	1.409.260	16	1.475.055	17	1.475.055	36		0 0	0 0	0 0	0 0		0 0	0 0
ADMINISTRAÇÃO DE PESSOAL DA SECRETARIA DE ESTADO DE DESENVOLVIMENTO ECONÔMICO E TURISMO	A		8.861.000	8.861.000	100	4.050.808	46	4.050.808	46	4.050.808	100		0 0	0 0	0 0	0 0		0 0	0 0
23	B			-987.000	-9	833.179	9	428.255	5	0	0		0 0	311.326	45	116.929	17	0 0	0 0
COMÉRCIO E SERVIÇOS	A		10.436.315	8.929.315	86	1.462.784	16	698.302	8	0	0		0 0	581.373	83	116.929	17	0 0	0 0
122	B			-600.000	-21	163.686	7	297.474	13	0	0		0 0	180.545	45	116.929	29	0 0	0 0
ADMINISTRAÇÃO GERAL	A		2.841.015	2.241.015	79	602.768	27	397.849	18	0	0		0 0	280.920	71	116.929	29	0 0	0 0
0100	B			-600.000	-21	163.686	7	297.474	14	0	0		0 0	180.545	45	116.929	29	0 0	0 0
APOIO ADMINISTRATIVO	A		2.791.015	2.191.015	79	602.768	28	397.849	18	0	0		0 0	280.920	71	116.929	29	0 0	0 0
8517	F B			-600.000	-21	163.686	7	297.474	14	0	0		0 0	180.545	45	116.929	29	0 0	0 0
MANUTENÇÃO DE SERVIÇOS ADMINISTRATIVOS GERAIS	A		2.791.015	2.191.015	79	602.768	28	397.849	18	0	0		0 0	280.920	71	116.929	29	0 0	0 0
23.122.0100.8517.0062	B			-600.000	-22	163.686	8	297.474	14	0	0		0 0	180.545	45	116.929	29	0 0	0 0
MANUTENÇÃO DE SERVIÇOS ADMINISTRATIVOS GERAIS DA SECRETARIA DE DESENVOLVIMENTO	A		2.725.792	2.125.792	78	602.768	28	397.849	19	0	0		0 0	280.920	71	116.929	29	0 0	0 0

(*) Prioridade da LDO (**) Projeto em andamento (***) Conservação de patrimônio



GOVERNO DO DISTRITO FEDERAL
Secretaria de Estado de Planejamento e Gestão

Demonstrativo Orçamentário/Financeiro por Grupo de Despesa
3º bimestre de 2009

Exercício: 2009
Página: 185
Emitido em: 24/07/2009 09:31:57
Valores em R\$ 1,00

20101 - SECRETARIA DE ESTADO DE DESENVOLVIMENTO ECONÔMICO E TURISMO

Valores em R\$ 100																					
Programa de Trabalho	E	P	Dotação Inicial	Autorizado	% B/A	Empenhado	% C/B	Liquidado													
								Total	% D/B	Despesas Correntes						Despesas de Capital					
										Pessoal e Enc. Sociais	% E/D	Juros Enc. Dívida	% F/D	Outras	% G/D	Investimento	% H/D	Inversão Financeira	% I/D	Amortizaçã	% J/D
A	B	C	D	E	F	G	H	I	J												
ECONÔMICO E TURISMO																					
130	B		0	0	79.180	5	100.031	6	0	0	0	0	100.031	37	0	0	0	0	0	0	
ADMINISTRAÇÃO DE CONCESSÕES	A		1.730.000	1.730.000	100	269.703	16	269.703	16	0	0	0	0	269.703	100	0	0	0	0	0	
0750	B		0	0	79.180	5	100.031	6	0	0	0	0	100.031	37	0	0	0	0	0	0	
GESTÃO DE PESSOAS	A		1.730.000	1.730.000	100	269.703	16	269.703	16	0	0	0	0	269.703	100	0	0	0	0	0	
8504	F B		0	0	79.180	5	100.031	6	0	0	0	0	100.031	37	0	0	0	0	0	0	
CONCESSÃO DE BENEFÍCIOS A SERVIDORES	A		1.730.000	1.730.000	100	269.703	16	269.703	16	0	0	0	0	269.703	100	0	0	0	0	0	
23.130.0750.8504.0058	B		0	0	79.180	5	100.031	6	0	0	0	0	100.031	37	0	0	0	0	0	0	
CONCESSÃO DE BENEFÍCIOS AOS SERVIDORES DA SECRETARIA DE DESENVOLVIMENTO ECONÔMICO E TURISMO	A		1.730.000	1.730.000	100	269.703	16	269.703	16	0	0	0	0	269.703	100	0	0	0	0	0	
691	B		-637.000	-11	590.313	13	30.750	1	0	0	0	0	30.750	100	0	0	0	0	0	0	
PROMOÇÃO COMERCIAL	A		5.634.756	4.477.756	79	590.313	13	30.750	1	0	0	0	0	30.750	100	0	0	0	0	0	
3900	B		-683.000	-16	123.000	4	30.750	1	0	0	0	0	30.750	100	0	0	0	0	0	0	
DESENVOLVIMENTO ECONÔMICO DO DISTRITO FEDERAL	A		4.193.332	3.010.332	72	123.000	4	30.750	1	0	0	0	0	30.750	100	0	0	0	0	0	
3659	F B		-637.000	-37	123.000	22	30.750	5	0	0	0	0	30.750	100	0	0	0	0	0	0	
PROMOÇÃO DE ATIVIDADES ECONÔMICAS	A		1.700.000	563.000	33	123.000	22	30.750	5	0	0	0	0	30.750	100	0	0	0	0	0	
23.691.3900.3659.0003	B		-637.000	-42	123.000	34	30.750	8	0	0	0	0	30.750	100	0	0	0	0	0	0	
PROMOÇÃO DE ATIVIDADES ECONÔMICAS - COMERCIO E SERVIÇO	A		1.500.000	363.000	24	123.000	34	30.750	8	0	0	0	0	30.750	100	0	0	0	0	0	
Total da Unidade 20101 - SECRETARIA DE ESTADO DE DESENVOLVIMENTO ECONÔMICO E	F B			-2.787.000	-12	2.242.438	12	1.903.310	10	1.475.055	31	0	0	311.326	7	116.929	2	0	0	0	

(*) Prioridade da LDO (**) Projeto em andamento (***) Conservação de patrimônio



20101 - SECRETARIA DE ESTADO DE DESENVOLVIMENTO ECONÔMICO E TURISMO

Valores em R\$ 100																									
Programa de Trabalho	E	P	S	O	F	S	Dotação Inicial	Autorizado	% B/A	Empenhado	% C/B	Liquidado													
												Total	% D/B	Despesas Correntes					Despesas de Capital						
														Pessoal e Enc. Sociais	% E/D	Juros Enc. Dívida	% F/D	Outras	% G/D	Investimento	% H/D	Inversão Financeira	% I/D	Amortizaçã	% J/D
							A	B		C		D		E		F		G		H		I		J	
TURISMO																									
		A					23.317.000	19.355.000	83	5.513.592	28	4.749.110	25	4.050.808	85	0	0	581.373	12	116.929	2	0	0	0	0
	T	A					23.317.000	19.355.000	83	5.513.592	28	4.749.110	25	4.050.808	85	0	0	581.373	12	116.929	2	0	0	0	0



GOVERNO DO DISTRITO FEDERAL
Secretaria de Estado de Planejamento e Gestão

Demonstrativo Orçamentário/Financeiro por Grupo de Despesa
3º bimestre de 2009

Exercício: 2009
Página: 187
Emitido em: 24/07/2009 09:31:57
Valores em R\$ 1,00

20201 - EMPRESA BRASILIENSE DE TURISMO - BRASILIATUR

Valores em R\$ 1000																					
Programa de Trabalho	E	P	Dotação Inicial	Autorizado	% B/A	Empenhado	% C/B	Liquidado													
								Total	% D/B	Despesas Correntes						Despesas de Capital					
										Pessoal e Enc. Sociais	% E/D	Juros Enc. Dívida	% F/D	Outras	% G/D	Investimento	% H/D	Inversão Financeira	% I/D	Amortizaçã	% J/D
			A	B		C		D		E		F		G		H		I		J	
13		B		-390.000	-9	-2.000	0	307.107	5		0	0		0	0		0	0		0	0
CULTURA		A	4.470.000	6.650.000	149	1.962.017	30	1.442.777	22		0	0		0	0		0	0		0	0
392		B		-590.000	-15	-2.000	0	307.107	5		0	0		0	0		0	0		0	0
DIFUSÃO CULTURAL		A	3.990.000	6.170.000	155	1.962.017	32	1.442.777	23		0	0		0	0		0	0		0	0
1300		B		-620.000	-32	0	0	184.107	4		0	0		0	0		0	0		0	0
DIFUSÃO E PROMOÇÃO CULTURAL		A	1.910.000	4.160.000	218	294.777	7	294.777	7		0	0		0	0		0	0		0	0
5463	F	B		-520.000	-37	0	0	184.107	20		0	0		0	0		0	0		0	0
PROMOÇÃO DE EVENTOS RELIGIOSOS		A	1.420.000	900.000	63	294.777	33	294.777	33		0	0		0	0		0	0		0	0
13.392.1300.5463.8573		B		0	0	0	0	95.222	95		0	0		0	0		0	0		0	0
APOIO A REALIZAÇÃO DA VIA SACRA AO VIVO DE PLANALTINA		A	100.000	100.000	100	95.222	95	95.222	95		0	0		0	0		0	0		0	0
13.392.1300.5463.8574		B		0	0	0	0	49.645	99		0	0		0	0		0	0		0	0
APOIO A REALIZAÇÃO DA FESTA DO DIVINO - FOLIA DE ROÇA EM PLANALTINA		A	50.000	50.000	100	49.645	99	49.645	99		0	0		0	0		0	0		0	0
13.392.1300.5463.8575		B		0	0	0	0	39.240	98		0	0		0	0		0	0		0	0
APOIO A FESTA DO DIVINO - PARÓQUIA SANTA RITA, SÃO MURIALDO, SÃO VICENTE DE PAULO, SÃO SEBASTIÃO, NOSSA SENHORA DO CALVÁRIO		A	40.000	40.000	100	39.240	98	39.240	98		0	0		0	0		0	0		0	0
13.392.1300.5463.8578		B		0	0	0	0	0	0		0	0		0	0		0	0		0	0
APOIO AO EVENTO COMADEG		A	130.000	130.000	100	110.670	85	110.670	85		0	0		0	0		0	0		0	0
3900		B		0	0	-2.000	0	123.000	6		0	0		123.000	11		0	0		0	0
DESENVOLVIMENTO ECONÔMICO DO DISTRITO FEDERAL		A	2.080.000	1.980.000	95	1.667.240	84	1.148.000	58		0	0		1.148.000	100		0	0		0	0
9068	F	B		0	0	-2.000	0	123.000	6		0	0		123.000	11		0	0		0	0

(*) Prioridade da LDO (**) Projeto em andamento (***) Conservação de patrimônio



20201 - EMPRESA BRASILIENSE DE TURISMO - BRASILATUR

Valores em R\$ 100																					
Programa de Trabalho	E S F	P O S	Dotação Inicial A	Autorizado B	% B/A	Empenhado C	% C/B	Liquidado													
								Total D	% D/B	Despesas Correntes						Despesas de Capital					
										Pessoal e Enc. Sociais E	% E/D	Juros Enc. Dívida F	% F/D	Outras G	% G/D	Investimento H	% H/D	Inversão Financeira I	% I/D	Amortizaçã J	% J/D
APOIO À REALIZAÇÃO DE EVENTOS 13.392.3900.9068.8726		A	2.080.000	1.980.000	95	1.667.240	84	1.148.000	58	0	0	0	0	1.148.000	100	0	0	0	0	0	0
		B		0	0	-2.000	0	123.000	6	0	0	0	0	123.000	11	0	0	0	0	0	0
APOIO A REALIZAÇÃO DE EVENTOS DE DIVULGAÇÃO DO PRODUTO TURÍSTICO DO DF		A	2.000.000	1.900.000	95	1.667.240	88	1.148.000	60	0	0	0	0	1.148.000	100	0	0	0	0	0	0
23		B		1.269.773	2	4.033.614	5	5.798.758	7	1.058.337	5	0	0	4.740.421	23	0	0	0	0	0	0
COMÉRCIO E SERVIÇOS		A	61.046.000	78.581.154	129	30.367.341	39	20.800.298	26	2.789.948	13	0	0	18.010.350	87	0	0	0	0	0	0
122		B		-1.181.000	-9	1.948.657	18	1.985.331	18	1.058.337	21	0	0	926.995	18	0	0	0	0	0	0
ADMINISTRAÇÃO GERAL		A	12.796.000	11.115.000	87	5.618.521	51	5.016.858	45	2.789.948	56	0	0	2.226.909	44	0	0	0	0	0	0
0100		B		-1.038.000	-9	1.805.926	18	1.842.600	18	1.058.337	23	0	0	784.263	17	0	0	0	0	0	0
APOIO ADMINISTRATIVO		A	11.566.000	10.028.000	87	5.203.333	52	4.601.669	46	2.789.948	61	0	0	1.811.721	39	0	0	0	0	0	0
8502	F	B		0	0	1.061.834	19	1.058.337	19	1.058.337	38	0	0	0	0	0	0	0	0	0	0
ADMINISTRAÇÃO DE PESSOAL		A	5.696.000	5.696.000	100	2.794.526	49	2.789.948	49	2.789.948	100	0	0	0	0	0	0	0	0	0	0
23.122.0100.8502.6974		B		0	0	1.061.834	19	1.058.337	19	1.058.337	38	0	0	0	0	0	0	0	0	0	0
ADMINISTRAÇÃO DE PESSOAL DA EMPRESA BRASILIENSE DE TURISMO - BRASILATUR		A	5.696.000	5.696.000	100	2.794.526	49	2.789.948	49	2.789.948	100	0	0	0	0	0	0	0	0	0	0
8517	F	B		-1.038.000	-18	744.092	17	784.263	18	0	0	0	0	784.263	43	0	0	0	0	0	0
MANUTENÇÃO DE SERVIÇOS ADMINISTRATIVOS GERAIS		A	5.870.000	4.332.000	74	2.408.807	56	1.811.721	42	0	0	0	0	1.811.721	100	0	0	0	0	0	0
23.122.0100.8517.6971		B		-253.000	-9	232.914	9	352.128	14	0	0	0	0	352.128	36	0	0	0	0	0	0
MANUTENÇÃO DE SERVIÇOS ADMINISTRATIVOS GERAIS DA EMPRESA BRASILIENSE DE TURISMO -		A	2.740.000	2.487.000	91	1.304.851	52	973.942	39	0	0	0	0	973.942	100	0	0	0	0	0	0

(*) Prioridade da LDO (**) Projeto em andamento (***) Conservação de patrimônio



GOVERNO DO DISTRITO FEDERAL
Secretaria de Estado de Planejamento e Gestão

Demonstrativo Orçamentário/Financeiro por Grupo de Despesa
3º bimestre de 2009

Exercício: 2009
Página: 189
Emitido em: 24/07/2009 09:31:57
Valores em R\$ 1,00

20201 - EMPRESA BRASILIENSE DE TURISMO - BRASILIATUR

Valores em R\$ 1000																					
Programa de Trabalho	E S F	P O S	Dotação Inicial A	Autorizado B	% B/A	Empenhado C	% C/B	Liquidado													
								Total D	% D/B	Despesas Correntes						Despesas de Capital					
										Pessoal e Enc. Sociais E	% E/D	Juros Enc. Dívida F	% F/D	Outras G	% G/D	Investimento H	% H/D	Inversão Financeira I	% I/D	Amortizaçã J	% J/D
BRASILIATUR																					
23.122.0100.8517.6972		B		-700.000	-34	304.498	23	344.165	26	0	0	0	0	344.165	50	0	0	0	0	0	0
MANUTENÇÃO E FUNCIONAMENTO DO CENTRO DE CONVENÇÕES ULYSSES GUIMARÃES		A	2.030.000	1.330.000	66	803.996	60	692.732	52	0	0	0	0	692.732	100	0	0	0	0	0	0
23.122.0100.8517.6998		B		-35.000	-8	77.160	47	35.108	21	0	0	0	0	35.108	53	0	0	0	0	0	0
MANUTENÇÃO DA TORRE DE TELEVISÃO		A	450.000	165.000	37	114.440	69	66.301	40	0	0	0	0	66.301	100	0	0	0	0	0	0
23.122.0100.8517.6999		B		0	0	126.520	42	51.752	17	0	0	0	0	51.752	68	0	0	0	0	0	0
MANUTENÇÃO DO EXPOBRASÍLIA		A	550.000	300.000	55	179.520	60	75.769	25	0	0	0	0	75.769	100	0	0	0	0	0	0
23.122.0100.8517.7001		B		-50.000	-50	3.000	6	1.110	2	0	0	0	0	1.110	37	0	0	0	0	0	0
MANUTENÇÃO DA CASA DE CHÁ DA PRAÇA DOS TRÊS PODERES		A	100.000	50.000	50	6.000	12	2.978	6	0	0	0	0	2.978	100	0	0	0	0	0	0
0750		B		-143.000	-12	142.731	13	142.731	13	0	0	0	0	142.731	34	0	0	0	0	0	0
GESTÃO DE PESSOAS		A	1.230.000	1.087.000	88	415.188	38	415.188	38	0	0	0	0	415.188	100	0	0	0	0	0	0
8504		B		-143.000	-12	142.731	13	142.731	13	0	0	0	0	142.731	34	0	0	0	0	0	0
CONCESSÃO DE BENEFÍCIOS A SERVIDORES		A	1.230.000	1.087.000	88	415.188	38	415.188	38	0	0	0	0	415.188	100	0	0	0	0	0	0
23.122.0750.8504.7002		B		-143.000	-12	142.731	13	142.731	13	0	0	0	0	142.731	34	0	0	0	0	0	0
CONCESSÃO DE BENEFÍCIOS AOS SERVIDORES DA EMPRESA BRASILIENSE DE TURISMO - BRASILIATUR		A	1.230.000	1.087.000	88	415.188	38	415.188	38	0	0	0	0	415.188	100	0	0	0	0	0	0
695		B		2.450.773	12	2.084.958	5	3.813.427	9	0	0	0	0	3.813.427	24	0	0	0	0	0	0
TURISMO		A	20.500.000	41.716.154	203	24.748.820	59	15.783.441	38	0	0	0	0	15.783.441	100	0	0	0	0	0	0
0187		B		-100.000	-2	57.058	1	90.826	2	0	0	0	0	90.826	67	0	0	0	0	0	0
PLANEJAMENTO DA POLÍTICA DE TURISMO DO DISTRITO FEDERAL		A	4.300.000	3.950.000	92	192.588	5	135.830	3	0	0	0	0	135.830	100	0	0	0	0	0	0

(*) Prioridade da LDO (**) Projeto em andamento (***) Conservação de patrimônio



GOVERNO DO DISTRITO FEDERAL
Secretaria de Estado de Planejamento e Gestão

Demonstrativo Orçamentário/Financeiro por Grupo de Despesa
3º bimestre de 2009

Exercício: 2009
Página: 190
Emitido em: 24/07/2009 09:31:57
Valores em R\$ 1,00

20201 - EMPRESA BRASILIENSE DE TURISMO - BRASILIATUR

Valores em R\$ 1000																											
Programa de Trabalho	E	P	S	O	F	S	Dotação Inicial	Autorizado	%	B/A	Empenhado	%	C/B	Liquidado													
														Total	%	Despesas Correntes						Despesas de Capital					
																Pessoal e Enc. Sociais	%	Juros Enc. Dívida	%	Outras	%	Investimento	%	Inversão Financeira	%	Amortizaçã	%
							A	B			C			D	D/B	E		F		G	G/D	H	H/D	I	I/D	J	J/D
3582	F	B						0	0		0	0		0	0	0	0	0	0	0	0	0	0	0	0	0	0
PLANO DE DESENVOLVIMENTO TURÍSTICO DO DISTRITO FEDERAL		A					1.200.000	1.200.000	100		56.700	5		41.100	3	0	0	0	0	41.100	100	0	0	0	0	0	0
23.695.0187.3582.0003	B							0	0		0	0		0	0	0	0	0	0	0	0	0	0	0	0	0	0
PLANO DE DESENVOLVIMENTO TURÍSTICO DO DISTRITO FEDERAL		A					500.000	500.000	100		56.700	11		41.100	8	0	0	0	0	41.100	100	0	0	0	0	0	0
5792	F	B						0	0		34.518	7		70.926	14	0	0	0	0	70.926	95	0	0	0	0	0	0
IMPLANTAÇÃO DE PLANOS OPERACIONAIS PARA O TURISMO		A					500.000	500.000	100		109.348	22		74.830	15	0	0	0	0	74.830	100	0	0	0	0	0	0
23.695.0187.5792.6724	B							0	0		34.518	7		70.926	14	0	0	0	0	70.926	95	0	0	0	0	0	0
DESENVOLVIMENTO DO TURISMO RECEPTIVO		A					500.000	500.000	100		109.348	22		74.830	15	0	0	0	0	74.830	100	0	0	0	0	0	0
6067	F	B						0	0		22.540	5		19.900	4	0	0	0	0	19.900	100	0	0	0	0	0	0
CAPACITAÇÃO E QUALIFICAÇÃO DE TRABALHADORES PARA O DESENVOLVIMENTO DO TURISMO		A					500.000	500.000	100		26.540	5		19.900	4	0	0	0	0	19.900	100	0	0	0	0	0	0
23.695.0187.6067.0005	B							0	0		22.540	5		19.900	4	0	0	0	0	19.900	100	0	0	0	0	0	0
DESENVOLVIMENTO DA QUALIFICAÇÃO E PRODUÇÃO ASSOCIADA AO TURISMO		A					500.000	500.000	100		26.540	5		19.900	4	0	0	0	0	19.900	100	0	0	0	0	0	0
0189	B							3.550.773	36		2.027.900	6		3.722.601	11	0	0	0	0	3.722.601	24	0	0	0	0	0	0
PROMOÇÃO NACIONAL E INTERNACIONAL DO PRODUTO TURÍSTICO DE BRASÍLIA		A					10.000.000	32.566.154	326		24.507.001	75		15.598.379	48	0	0	0	0	15.598.379	100	0	0	0	0	0	0
3676	F	B						-100.000	-13		249.403	38		57.954	9	0	0	0	0	57.954	35	0	0	0	0	0	0
CAPTAÇÃO DE EVENTOS - PARTICIPAÇÃO EM		A					750.000	650.000	87		583.078	90		167.254	26	0	0	0	0	167.254	100	0	0	0	0	0	0

(*) Prioridade da LDO (**) Projeto em andamento (***) Conservação de patrimônio



GOVERNO DO DISTRITO FEDERAL
Secretaria de Estado de Planejamento e Gestão

Demonstrativo Orçamentário/Financeiro por Grupo de Despesa
3º bimestre de 2009

Exercício: 2009
Página: 191
Emitido em: 24/07/2009 09:31:58
Valores em R\$ 1,00

20201 - EMPRESA BRASILIENSE DE TURISMO - BRASILATUR

Valores em R\$ 100																							
Programa de Trabalho	E	P	Dotação Inicial	Autorizado	% B/A	Empenhado	% C/B	Liquidado															
								Total	% D/B	Despesas Correntes						Despesas de Capital							
										Pessoal e Enc. Sociais	% E/D	Juros Enc. Dívida	% F/D	Outras	% G/D	Investimento	% H/D	Inversão Financeira	% I/D	Amortizaçã	% J/D		
A	B	C	D	E	F	G	H	I	J														
EVENTOS NACIONAIS E INTERNACIONAIS																							
23.695.0189.3676.3021	B			-100.000	-13	249.403	38	57.954	9	0	0	0	0	57.954	35	0	0	0	0	0	0	0	0
CAPTAÇÃO DE EVENTOS E GESTÃO DE NOVOS NEGÓCIOS	A		750.000	650.000	87	583.078	90	167.254	26	0	0	0	0	167.254	100	0	0	0	0	0	0	0	0
4981	F	B		120.000	5	446.416	18	474.655	19	0	0	0	0	474.655	40	0	0	0	0	0	0	0	0
DESENVOLVIMENTO DE CAMPANHA DE DIVULGAÇÃO DO PRODUTO TURÍSTICO DE BRASÍLIA	A		2.500.000	2.455.381	98	1.200.425	49	1.188.887	48	0	0	0	0	1.188.887	100	0	0	0	0	0	0	0	0
23.695.0189.4981.3045	B			-200.000	-22	446.416	37	474.655	39	0	0	0	0	474.655	40	0	0	0	0	0	0	0	0
PROMOÇÃO DO TURISMO	A		900.000	1.215.381	135	1.200.425	99	1.188.887	98	0	0	0	0	1.188.887	100	0	0	0	0	0	0	0	0
9068	F	B		3.719.800	57	1.332.081	5	3.189.992	11	0	0	0	0	3.189.992	22	0	0	0	0	0	0	0	0
APOIO À REALIZAÇÃO DE EVENTOS	A		6.550.000	29.449.800	450	22.723.498	77	14.242.238	48	0	0	0	0	14.242.238	100	0	0	0	0	0	0	0	0
23.695.0189.9068.6961	B			2.989.800	130	1.232.081	5	2.790.483	11	0	0	0	0	2.790.483	21	0	0	0	0	0	0	0	0
APOIO À REALIZAÇÃO DE EVENTOS NO DISTRITO FEDERAL	A		2.300.000	25.459.800	0	21.478.989	84	13.542.729	53	0	0	0	0	13.542.729	100	0	0	0	0	0	0	0	0
23.695.0189.9068.8717	B			0	0	0	0	194.509	97	0	0	0	0	194.509	100	0	0	0	0	0	0	0	0
CONGRESSO BRASÍLIA CAPITAL DO FUTEBOL AMADOR	A		550.000	200.000	36	194.509	97	194.509	97	0	0	0	0	194.509	100	0	0	0	0	0	0	0	0
23.695.0189.9068.8729	B			0	0	0	0	0	0	0	0	0	0	0	0	0	0	0	0	0	0	0	0
APOIO AO DESAFIO ALL STAR BEACH SOCCER	A		600.000	600.000	100	600.000	100	300.000	50	0	0	0	0	300.000	100	0	0	0	0	0	0	0	0
23.695.0189.9068.8732	B			0	0	0	0	205.000	59	0	0	0	0	205.000	100	0	0	0	0	0	0	0	0
APOIO FINANCEIRO À FEDERAÇÃO DE FUTEBOL SETE SOCIETY DO DF E ENTORNO PARA A REALIZAÇÃO DO CONGRESSO	A			350.000	0	350.000	100	205.000	59	0	0	0	0	205.000	100	0	0	0	0	0	0	0	0

(*) Prioridade da LDO (**) Projeto em andamento (***) Conservação de patrimônio



GOVERNO DO DISTRITO FEDERAL
Secretaria de Estado de Planejamento e Gestão

Demonstrativo Orçamentário/Financeiro por Grupo de Despesa
3º bimestre de 2009

Exercício: 2009
Página: 192
Emitido em: 24/07/2009 09:31:58
Valores em R\$ 1,00

20201 - EMPRESA BRASILIENSE DE TURISMO - BRASILATUR

Valores em R\$ 1,00																							
Programa de Trabalho	E	P	Dotação Inicial	Autorizado	% B/A	Empenhado	% C/B	Liquidado															
								Total	% D/B	Despesas Correntes						Despesas de Capital							
										Pessoal e Enc. Sociais	% E/D	Juros Enc. Dívida	% F/D	Outras	% G/D	Investimento	% H/D	Inversão Financeira	% I/D	Amortizaçã	% J/D		
A	B		C	D	E	F	G	H	I	J													
BRASILIA CAPITAL DO FUTEBOL AMADOR (EP)																							
1550	B		-1.000.000	-16	0	0	0	0	0	0	0	0	0	0	0	0	0	0	0	0	0	0	0
PROGRAMA "BRASÍLIA CARTÃO POSTAL"	A		6.100.000	84	49.231	1	49.231	1	0	0	0	0	0	0	0	100	0	0	0	0	0	0	0
1848	F B		-1.000.000	-21	0	0	0	0	0	0	0	0	0	0	0	0	0	0	0	0	0	0	0
REVITALIZAÇÃO DOS CENTROS DE ATENDIMENTO AO TURISTA	A		4.750.000	79	49.231	1	49.231	1	0	0	0	0	0	0	100	0	0	0	0	0	0	0	0
23.695.1550.1848.0005	B		-1.000.000	-21	0	0	0	0	0	0	0	0	0	0	0	0	0	0	0	0	0	0	0
INVESTIMENTO EM INFRA-ESTRUTURA	A		4.750.000	79	49.231	1	49.231	1	0	0	0	0	0	0	100	0	0	0	0	0	0	0	0
28	B		0	0	0	0	0	0	0	0	0	0	0	0	0	0	0	0	0	0	0	0	0
ENCARGOS ESPECIAIS	A		150.000	100	761	1	761	1	0	0	0	0	0	0	100	0	0	0	0	0	0	0	0
846	B		0	0	0	0	0	0	0	0	0	0	0	0	0	0	0	0	0	0	0	0	0
OUTROS ENCARGOS ESPECIAIS	A		150.000	100	761	1	761	1	0	0	0	0	0	0	100	0	0	0	0	0	0	0	0
0001	B		0	0	0	0	0	0	0	0	0	0	0	0	0	0	0	0	0	0	0	0	0
PROGRAMA PARA OPERAÇÃO ESPECIAL	A		150.000	100	761	1	761	1	0	0	0	0	0	0	100	0	0	0	0	0	0	0	0
9050	F B		0	0	0	0	0	0	0	0	0	0	0	0	0	0	0	0	0	0	0	0	0
RESSARCIMENTOS, INDENIZAÇÕES E RESTITUIÇÕES	A		150.000	100	761	1	761	1	0	0	0	0	0	0	100	0	0	0	0	0	0	0	0
28.846.0001.9050.6965	B		0	0	0	0	0	0	0	0	0	0	0	0	0	0	0	0	0	0	0	0	0
RESSARCIMENTOS, INDENIZAÇÕES E RESTITUIÇÕES DA EMPRESA BRASILIENSE DE TURISMO - BRASILATUR	A		150.000	100	761	1	761	1	0	0	0	0	0	0	100	0	0	0	0	0	0	0	0
Total da Unidade 20201 - EMPRESA BRASILIENSE DE TURISMO -	F B				979.773	1	4.031.614	5	6.105.865	7	1.058.337	5	0	0	5.047.528	23	0	0	0	0	0	0	0

(*) Prioridade da LDO (**) Projeto em andamento (***) Conservação de patrimônio



20201 - EMPRESA BRASILIENSE DE TURISMO - BRASILIATUR

Valores em R\$ 100																					
Programa de Trabalho	E S F	P O S	Dotação Inicial A	Autorizado B	% B/A	Empenhado C	% C/B	Liquidado													
								Total D	% D/B	Despesas Correntes						Despesas de Capital					
										Pessoal e Enc. Sociais E	% E/D	Juros Enc. Dívida F	% F/D	Outras G	% G/D	Investimento H	% H/D	Inversão Financeira I	% I/D	Amortizaçã J	% J/D
BRASILIATUR																					
		A	66.266.000	86.081.154	130	32.330.119	38	22.243.836	26	2.789.948	13	0	0	19.453.888	87	0	0	0	0	0	0
	T	A	66.266.000	86.081.154	130	32.330.119	38	22.243.836	26	2.789.948	13	0	0	19.453.888	87	0	0	0	0	0	0
Total do Ógão 20 - SEC. DE EST. DE DESENV. ECONOMICO E TURISMO	F	B		-1.807.227	-2	6.274.053	6	8.009.175	8	2.533.391	9	0	0	5.358.854	20	116.929	0	0	0	0	0
		A	91.248.000	106.701.154	117	37.843.711	35	26.992.946	25	6.840.756	25	0	0	20.035.261	74	116.929	0	0	0	0	0
	T	A	91.248.000	106.701.154	117	37.843.711	35	26.992.946	25	6.840.756	25	0	0	20.035.261	74	116.929	0	0	0	0	0



GOVERNO DO DISTRITO FEDERAL
Secretaria de Estado de Planejamento e Gestão

Demonstrativo Orçamentário/Financeiro por Grupo de Despesa
3º bimestre de 2009

Exercício: 2009
Página: 194
Emitido em: 24/07/2009 09:31:58
Valores em R\$ 1,00

22101 - SECRETARIA DE ESTADO DE OBRAS

Valores em R\$ 1,00																										
Programa de Trabalho	E	P	S	O	F	S	Dotação Inicial	Autorizado	% B/A	Empenhado	% C/B	Liquidado														
												Total	% D/B	Despesas Correntes						Despesas de Capital						
														Pessoal e Enc. Sociais	% E/D	Juros Enc. Dívida	% F/D	Outras	% G/D	Investimento	% H/D	Inversão Financeira	% I/D	Amortizaçã	% J/D	
							A	B		C		D		E		F		G		H		I		J		
01		B						0	0	485.428	1	12.634.511	29	0	0		0	0	58.346	0	12.576.165	61	0	0	0	0
LEGISLATIVA		A					54.000.000	43.850.000	81	43.804.492	100	20.487.323	47	0	0		0	0	58.346	0	20.428.977	100	0	0	0	0
122		B						0	0	485.428	1	12.634.511	29	0	0		0	0	58.346	0	12.576.165	61	0	0	0	0
ADMINISTRAÇÃO GERAL		A					54.000.000	43.850.000	81	43.804.492	100	20.487.323	47	0	0		0	0	58.346	0	20.428.977	100	0	0	0	0
0254		B						0	0	485.428	1	12.634.511	29	0	0		0	0	58.346	0	12.576.165	61	0	0	0	0
ATUAÇÃO LEGISLATIVA		A					54.000.000	43.850.000	81	43.804.492	100	20.487.323	47	0	0		0	0	58.346	0	20.428.977	100	0	0	0	0
3008	F	B						0	0	485.428	1	12.634.511	29	0	0		0	0	58.346	0	12.576.165	61	0	0	0	0
CONSTRUÇÃO DO EDIFÍCIO SEDE DA CÂMARA LEGISLATIVA		A					54.000.000	43.850.000	81	43.804.492	100	20.487.323	47	0	0		0	0	58.346	0	20.428.977	100	0	0	0	0
01.122.0254.3008.0001		B						0	0	485.428	1	12.634.511	29	0	0		0	0	58.346	0	12.576.165	61	0	0	0	0
(*) (**) CONSTRUÇÃO DO EDIFÍCIO SEDE DA CÂMARA LEGISLATIVA DO DISTRITO FEDERAL		A					54.000.000	43.850.000	81	43.804.492	100	20.487.323	47	0	0		0	0	58.346	0	20.428.977	100	0	0	0	0
04		B						0	0	1.408.547	14	1.370.605	14	1.154.703	29	0	0	206.856	5	9.045	0	0	0	0	0	0
ADMINISTRAÇÃO		A					9.882.390	9.882.390	100	4.145.739	42	4.035.334	41	3.377.557	84	0	0	648.732	16	9.045	0	0	0	0	0	0
122		B						0	0	1.408.547	14	1.370.605	14	1.154.703	29	0	0	206.856	5	9.045	0	0	0	0	0	0
ADMINISTRAÇÃO GERAL		A					9.882.390	9.882.390	100	4.145.739	42	4.035.334	41	3.377.557	84	0	0	648.732	16	9.045	0	0	0	0	0	0
0100		B						0	0	1.318.155	14	1.284.726	14	1.154.703	30	0	0	120.978	3	9.045	0	0	0	0	0	0
APOIO ADMINISTRATIVO		A					9.107.000	9.107.000	100	3.918.582	43	3.820.730	42	3.377.557	88	0	0	434.127	11	9.045	0	0	0	0	0	0
8502	F	B						0	0	1.169.092	16	1.154.703	16	1.154.703	34	0	0	0	0	0	0	0	0	0	0	0
ADMINISTRAÇÃO DE PESSOAL		A					7.223.000	7.223.000	100	3.433.435	48	3.377.557	47	3.377.557	100	0	0	0	0	0	0	0	0	0	0	0
04.122.0100.8502.0092		B						0	0	1.169.092	16	1.154.703	16	1.154.703	34	0	0	0	0	0	0	0	0	0	0	0
ADMINISTRAÇÃO DE PESSOAL DA SECRETARIA DE ESTADO DE OBRAS		A					7.223.000	7.223.000	100	3.433.435	48	3.377.557	47	3.377.557	100	0	0	0	0	0	0	0	0	0	0	0
8517	F	B						0	0	149.062	8	130.023	7	0	0	0	0	120.978	27	9.045	2	0	0	0	0	0
MANUTENÇÃO DE SERVIÇOS		A					1.884.000	1.884.000	100	485.146	26	443.172	24	0	0	0	0	434.127	98	9.045	2	0	0	0	0	0

(*) Prioridade da LDO (**) Projeto em andamento (***) Conservação de patrimônio



GOVERNO DO DISTRITO FEDERAL
Secretaria de Estado de Planejamento e Gestão

Demonstrativo Orçamentário/Financeiro por Grupo de Despesa
3º bimestre de 2009

Exercício: 2009
Página: 195
Emitido em: 24/07/2009 09:31:58
Valores em R\$ 1,00

22101 - SECRETARIA DE ESTADO DE OBRAS

Valores em R\$ 1000																							
Programa de Trabalho	E	P	O	Dotação Inicial	Autorizado	% B/A	Empenhado	% C/B	Liquidado														
									Total	% D/B	Despesas Correntes						Despesas de Capital						
											Pessoal e Enc. Sociais	% E/D	Juros Enc. Dívida	% F/D	Outras	% G/D	Investimento	% H/D	Inversão Financeira	% I/D	Amortizaçã	% J/D	
A	B		C	D	E	F	G	H	I	J													
ADMINISTRATIVOS GERAIS																							
04.122.0100.8517.0091	B			0	0		149.062	8	130.023	7	0	0	0	0	120.978	27	9.045	2	0	0	0	0	0
MANUTENÇÃO DOS SERVIÇOS ADMINISTRATIVOS DA SECRETARIA DE ESTADO DE OBRAS	A		1.884.000	1.884.000	100		485.146	26	443.172	24	0	0	0	0	434.127	98	9.045	2	0	0	0	0	0
0750	B			0	0		90.392	14	85.879	13	0	0	0	0	85.879	40	0	0	0	0	0	0	0
GESTÃO DE PESSOAS	A		668.000	668.000	100		227.157	34	214.605	32	0	0	0	0	214.605	100	0	0	0	0	0	0	0
2655	F B			0	0		3.160	5	3.760	5	0	0	0	0	3.760	42	0	0	0	0	0	0	0
CAPACITAÇÃO DE RECURSOS HUMANOS	A		70.000	70.000	100		8.880	13	8.880	13	0	0	0	0	8.880	100	0	0	0	0	0	0	0
04.122.0750.2655.6174	B			0	0		3.160	5	3.760	5	0	0	0	0	3.760	42	0	0	0	0	0	0	0
CAPACITAÇÃO DE RECURSOS HUMANOS DA SECRETARIA DE ESTADO DE OBRAS	A		70.000	70.000	100		8.880	13	8.880	13	0	0	0	0	8.880	100	0	0	0	0	0	0	0
8504	F B			0	0		87.232	15	82.119	14	0	0	0	0	82.119	40	0	0	0	0	0	0	0
CONCESSÃO DE BENEFÍCIOS A SERVIDORES	A		598.000	598.000	100		218.277	37	205.725	34	0	0	0	0	205.725	100	0	0	0	0	0	0	0
04.122.0750.8504.7003	B			0	0		87.232	15	82.119	14	0	0	0	0	82.119	40	0	0	0	0	0	0	0
CONCESSÃO DE BENEFÍCIOS A SERVIDORES DA SECRETARIA DE ESTADO DE OBRAS	A		598.000	598.000	100		218.277	37	205.725	34	0	0	0	0	205.725	100	0	0	0	0	0	0	0
06	B			0	0		-2.862	0	2.119.871	10	0	0	0	0	0	0	2.119.871	51	0	0	0	0	0
SEGURANÇA PÚBLICA	A		30.591.000	20.591.000	67		13.912.624	68	4.150.931	20	0	0	0	0	0	0	4.150.931	100	0	0	0	0	0
181	B			0	0		-2.862	0	2.119.871	10	0	0	0	0	0	0	2.119.871	51	0	0	0	0	0
POLICIAMENTO	A		30.591.000	20.591.000	67		13.912.624	68	4.150.931	20	0	0	0	0	0	0	4.150.931	100	0	0	0	0	0
2600	B			0	0		-2.862	0	2.119.871	10	0	0	0	0	0	0	2.119.871	51	0	0	0	0	0
SEGURANÇA EM AÇÃO	A		30.528.000	20.528.000	67		13.912.624	68	4.150.931	20	0	0	0	0	0	0	4.150.931	100	0	0	0	0	0
1073	F B			0	0		-2.862	0	2.119.871	10	0	0	0	0	0	0	2.119.871	51	0	0	0	0	0
IMPLANTAÇÃO DE	A		30.368.000	20.368.000	67		13.912.624	68	4.150.931	20	0	0	0	0	0	0	4.150.931	100	0	0	0	0	0

(*) Prioridade da LDO (**) Projeto em andamento (***) Conservação de patrimônio



GOVERNO DO DISTRITO FEDERAL
Secretaria de Estado de Planejamento e Gestão

Demonstrativo Orçamentário/Financeiro por Grupo de Despesa
3º bimestre de 2009

Exercício: 2009
Página: 196
Emitido em: 24/07/2009 09:31:58
Valores em R\$ 1,00

22101 - SECRETARIA DE ESTADO DE OBRAS

Valores em R\$ 1000																					
Programa de Trabalho	E S O F S	P O S	Dotação Inicial A	Autorizado B	% B/A	Empenhado C	% C/B	Liquidado													
								Total D	% D/B	Despesas Correntes						Despesas de Capital					
										Pessoal e Enc. Sociais E	% E/D	Juros Enc. Dívida F	% F/D	Outras G	% G/D	Investimento H	% H/D	Inversão Financeira I	% I/D	Amortizaçã J	% J/D
POSTOS POLICIAIS COMUNITÁRIOS																					
06.181.2600.1073.4010		B		0	0	-2.862	0	2.119.871	11		0	0	0	0	0	0	2.119.871	51	0	0	
(*) CONSTRUÇÃO DE POSTOS POLICIAIS COMUNITÁRIOS NO DISTRITO FEDERAL		A	30.000.000	20.000.000	67	13.912.624	70	4.150.931	21		0	0	0	0	0	0	4.150.931	100	0	0	
15		B		74.345.978	12	116.308.913	17	39.760.862	6		0	0	0	0	460.507	1	39.300.355	54	0	0	
URBANISMO		A	609.077.284	698.552.161	115	242.417.505	35	72.820.620	10		0	0	0	0	755.326	1	72.065.295	99	0	0	
451		B		70.900.121	12	116.308.913	17	39.760.862	6		0	0	0	0	460.507	1	39.300.355	54	0	0	
INFRA-ESTRUTURA URBANA		A	598.284.284	682.974.304	114	242.317.379	35	72.820.620	11		0	0	0	0	755.326	1	72.065.295	99	0	0	
0084		B		43.552.082	10	83.343.254	17	36.020.968	8		0	0	0	0	414.377	1	35.606.591	53	0	0	
URBANIZAÇÃO		A	415.944.939	479.340.866	115	185.898.210	39	67.284.562	14		0	0	0	0	655.090	1	66.629.472	99	0	0	
1101	F	B		2.405.486	1	6.669.393	4	6.934.268	4		0	0	0	0	29.352	0	6.904.916	76	0	0	
IMPLANTAÇÃO DE VIAS E OBRAS COMPLEMENTARES DE URBANIZAÇÃO		A	229.790.004	158.146.987	69	35.639.729	23	9.070.649	6		0	0	0	0	29.352	0	9.041.297	100	0	0	
15.451.0084.1101.0004		B		3.672.818	3	6.503.630	5	5.188.604	4		0	0	0	0	29.352	0	5.159.252	70	0	0	
(*) (**) IMPLANTAÇÃO DE VIAS E OBRAS COMPLEMENTARES DE URBANIZAÇÃO NO DISTRITO FEDERAL		A	126.550.004	136.585.433	108	33.503.878	25	7.324.985	5		0	0	0	0	29.352	0	7.295.633	100	0	0	
15.451.0084.1101.1305		B		-30.817	-2	165.763	10	1.277.856	76		0	0	0	0	0	0	1.277.856	100	0	0	
IMPLANTAÇÃO DE VIAS E OBRAS COMPLEMENTARES DE URBANIZAÇÃO NO SIA		A	1.710.000	1.679.183	98	1.665.763	99	1.277.856	76		0	0	0	0	0	0	1.277.856	100	0	0	
15.451.0084.1101.3028		B		0	0	0	0	467.808	99		0	0	0	0	0	0	467.808	100	0	0	
EXECUÇÃO DE OBRAS DE URBANIZAÇÃO NO SAAN		A	490.000	470.367	96	470.088	100	467.808	99		0	0	0	0	0	0	467.808	100	0	0	
1110	F	B		41.042.740	23	75.517.758	24	28.553.095	9		0	0	0	0	385.025	1	28.168.070	49	0	0	
EXECUÇÃO DE OBRAS DE		A	179.751.935	315.287.023	175	148.117.686	47	57.474.977	18		0	0	0	0	625.738	1	56.849.239	99	0	0	

(*) Prioridade da LDO (**) Projeto em andamento (***) Conservação de patrimônio



GOVERNO DO DISTRITO FEDERAL
Secretaria de Estado de Planejamento e Gestão

Demonstrativo Orçamentário/Financeiro por Grupo de Despesa
3º bimestre de 2009

Exercício: 2009
Página: 197
Emitido em: 24/07/2009 09:31:58
Valores em R\$ 1,00

22101 - SECRETARIA DE ESTADO DE OBRAS

Valores em R\$ 1000																					
Programa de Trabalho	E	P	Dotação Inicial	Autorizado	% B/A	Empenhado	% C/B	Liquidado													
								Total	% D/B	Despesas Correntes						Despesas de Capital					
										Pessoal e Enc. Sociais	% E/D	Juros Enc. Dívida	% F/D	Outras	% G/D	Investimento	% H/D	Inversão Financeira	% I/D	Amortizaçã	% J/D
A	B		C	D		E	F	G	H	I	J										
URBANIZAÇÃO																					
15.451.0084.1110.0147	B			25.579.473	116	25.227.016	35	10.162.254	14	0	0	0	0	0	0	10.162.254	75	0	0	0	
(**) EXECUÇÃO DE OBRAS DE URBANIZAÇÃO NO DISTRITO FEDERAL	A	22.122.935		71.871.528	325	46.201.981	64	13.465.172	19	0	0	0	0	0	0	13.465.172	100	0	0	0	
15.451.0084.1110.1322	B			15.668.932	14	44.482.915	26	10.751.365	6	0	0	0	0	385.025	1	10.366.340	31	0	0	0	
(**) EXECUÇÃO DE OBRAS DE URBANIZAÇÃO NO DF - PROGRAMA PRÓ-MORADIA CEF	A	115.978.000		172.788.160	149	83.934.796	49	33.442.376	19	0	0	0	0	625.738	2	32.816.638	98	0	0	0	
15.451.0084.1110.3596	B			239.337	3	0	0	489.438	5	0	0	0	0	0	0	489.438	100	0	0	0	
COMPLEMENTAÇÃO DAS OBRAS DE URBANIZAÇÃO DO SCIA	A	9.000.000		9.239.337	103	879.081	10	489.438	5	0	0	0	0	0	0	489.438	100	0	0	0	
15.451.0084.1110.6949	B			64.998	1	5.807.828	15	7.150.037	19	0	0	0	0	0	0	7.150.037	73	0	0	0	
EXECUÇÃO DE OBRAS DE URBANIZAÇÃO NO BAIRRO JARDIM BOTÂNICO	A	10.000.000		37.935.998	379	15.807.828	42	9.736.408	26	0	0	0	0	0	0	9.736.408	100	0	0	0	
15.451.0084.1110.7931	B			0	0	0	0	0	0	0	0	0	0	0	0	0	0	0	0	0	
EXECUÇÃO DE OBRAS DE URBANIZAÇÃO NO PARQUE BURLE MARX	A	20.000.000		21.321.000	107	1.294.000	6	341.582	2	0	0	0	0	0	0	341.582	100	0	0	0	
3361	F	B		0	0	0	0	54.250	21	0	0	0	0	0	0	54.250	71	0	0	0	
CONSTRUÇÃO DE PONTES	A	263.000		263.000	100	108.500	41	75.950	29	0	0	0	0	0	0	75.950	100	0	0	0	
15.451.0084.3361.6361	B			0	0	0	0	54.250	21	0	0	0	0	0	0	54.250	71	0	0	0	
CONSTRUÇÃO DE PONTE NO LAGO NORTE	A	263.000		263.000	100	108.500	41	75.950	29	0	0	0	0	0	0	75.950	100	0	0	0	
7451	F	B		3.856	0	1.028.428	29	479.355	13	0	0	0	0	0	0	479.355	72	0	0	0	
IMPLANTAÇÃO DO TAGUAPARK NO PISTÃO NORTE	A	4.050.000		3.553.856	88	1.904.620	54	662.986	19	0	0	0	0	0	0	662.986	100	0	0	0	
15.451.0084.7451.0311	B			3.856	0	1.028.428	29	479.355	13	0	0	0	0	0	0	479.355	72	0	0	0	

(*) Prioridade da LDO (**) Projeto em andamento (***) Conservação de patrimônio



GOVERNO DO DISTRITO FEDERAL
Secretaria de Estado de Planejamento e Gestão

Demonstrativo Orçamentário/Financeiro por Grupo de Despesa
3º bimestre de 2009

Exercício: 2009
Página: 198
Emitido em: 24/07/2009 09:31:58
Valores em R\$ 1,00

22101 - SECRETARIA DE ESTADO DE OBRAS

Valores em R\$ 1,00																					
Programa de Trabalho	E S F	P O S	Dotação Inicial A	Autorizado B	% B/A	Empenhado C	% C/B	Liquidado													
								Total D	% D/B	Despesas Correntes						Despesas de Capital					
										Pessoal e Enc. Sociais E	% E/D	Juros Enc. Dívida F	% F/D	Outras G	% G/D	Investimento H	% H/D	Inversão Financeira I	% I/D	Amortizaçã J	% J/D
(*) IMPLANTAÇÃO DO TAGUAPARK NO PISTÃO NORTE DE TAGUATINGA		A	4.050.000	3.553.856	88	1.904.620	54	662.986	19	0	0	0	0	0	0	662.986	100	0	0	0	0
0098		B		995.417	15	729	0	729	0	0	0	0	0	729	100	0	0	0	0	0	0
INFRA-ESTRUTURA À SERVIÇO DO DESENVOLVIMENTO		A	6.769.000	10.017.730	148	2.950.729	29	729	0	0	0	0	0	729	100	0	0	0	0	0	0
1108	F	B		995.417	15	729	0	729	0	0	0	0	0	729	100	0	0	0	0	0	0
EXECUÇÃO DE OBRAS DE URBANIZAÇÃO EM ÁREAS DE DESENVOLVIMENTO ECONÔMICO		A	6.769.000	10.017.730	148	2.950.729	29	729	0	0	0	0	0	729	100	0	0	0	0	0	0
15.451.0098.1108.0012		B		0	0	729	1	729	1	0	0	0	0	729	100	0	0	0	0	0	0
EXECUÇÃO DE OBRAS DE URBANIZAÇÃO EM ÁREA DE DESENVOLVIMENTO ECONÔMICO NO SETOR COMPLEMENTAR DE INDÚSTRIA E ABASTECIMENTO		A	63.000	63.730	101	729	1	729	1	0	0	0	0	729	100	0	0	0	0	0	0
0700		B		12.526.634	16	13.807.032	19	0	0	0	0	0	0	0	0	0	0	0	0	0	0
CIDADE LIMPA E URBANIZADA - GARANTIA DE BEM ESTAR SOCIAL		A	77.650.345	74.373.104	96	24.737.342	33	198.282	0	0	0	0	0	0	0	198.282	100	0	0	0	0
3615	F	B		12.526.634	16	13.762.649	19	0	0	0	0	0	0	0	0	0	0	0	0	0	0
PROGRAMA DE MANUTENÇÃO E CONSERVAÇÃO URBANÍSTICA		A	76.600.345	73.893.104	96	24.692.960	33	198.282	0	0	0	0	0	0	0	198.282	100	0	0	0	0
15.451.0700.3615.0001		B		12.526.634	16	13.762.649	19	0	0	0	0	0	0	0	0	0	0	0	0	0	0
(**) (***)		A	76.600.345	73.893.104	96	24.692.960	33	198.282	0	0	0	0	0	0	0	198.282	100	0	0	0	0
PROGRAMA DE MANUTENÇÃO E CONSERVAÇÃO URBANÍSTICA																					
1000		B		0	0	0	0	5.525	0	0	0	0	0	0	0	5.525	100	0	0	0	0

(*) Prioridade da LDO (**) Projeto em andamento (***) Conservação de patrimônio



GOVERNO DO DISTRITO FEDERAL
Secretaria de Estado de Planejamento e Gestão

Demonstrativo Orçamentário/Financeiro por Grupo de Despesa
3º bimestre de 2009

Exercício: 2009
Página: 199
Emitido em: 24/07/2009 09:31:58
Valores em R\$ 1,00

22101 - SECRETARIA DE ESTADO DE OBRAS

Valores em R\$ 1,00																					
Programa de Trabalho	E S F	P O S	Dotação Inicial A	Autorizado B	% B/A	Empenhado C	% C/B	Liquidado													
								Total D	% D/B	Despesas Correntes						Despesas de Capital					
										Pessoal e Enc. Sociais E	% E/D	Juros Enc. Dívida F	% F/D	Outras G	% G/D	Investimento H	% H/D	Inversão Financeira I	% I/D	Amortizaçã J	% J/D
DESENVOLVIMENTO CIENTÍFICO E TECNOLÓGICO		A	5.084.000	5.301.650	104	301.650	6	5.525	0	0	0	0	0	0	0	5.525	100	0	0	0	0
5832	F	B		0	0	0	0	5.525	0	0	0	0	0	0	0	5.525	100	0	0	0	0
IMPLANTAÇÃO DO PARQUE TECNOLÓGICO CAPITAL DIGITAL		A	5.084.000	5.301.650	104	301.650	6	5.525	0	0	0	0	0	0	0	5.525	100	0	0	0	0
15.451.1000.5832.0316		B		0	0	0	0	5.525	0	0	0	0	0	0	0	5.525	100	0	0	0	0
IMPLANTAÇÃO DO PARQUE DE TECNOLOGIA DA INFORMAÇÃO - CAPITAL DIGITAL		A	5.084.000	5.301.650	104	301.650	6	5.525	0	0	0	0	0	0	0	5.525	100	0	0	0	0
1315		B		0	0	0	0	82.987	3	0	0	0	0	0	0	82.987	75	0	0	0	0
ACESSIBILIDADE: DIREITO DE TODOS		A	990.000	2.690.000	272	1.584.785	59	111.387	4	0	0	0	0	0	0	111.387	100	0	0	0	0
3588	F	B		0	0	0	0	82.987	3	0	0	0	0	0	0	82.987	75	0	0	0	0
EXECUÇÃO DE OBRAS DO PROGRAMA ACESSIBILIDADE DIREITO DE TODOS		A	990.000	2.690.000	272	1.584.785	59	111.387	4	0	0	0	0	0	0	111.387	100	0	0	0	0
15.451.1315.3588.0002		B		0	0	0	0	82.987	3	0	0	0	0	0	0	82.987	75	0	0	0	0
(*) EXECUÇÃO DE OBRAS DO PROGRAMA ACESSIBILIDADE DIREITO DE TODOS		A	940.000	2.640.000	281	1.584.785	60	111.387	4	0	0	0	0	0	0	111.387	100	0	0	0	0
1317		B		-445.857	-1	5.266.973	15	54.143	0	0	0	0	0	0	0	54.143	67	0	0	0	0
CONSTRUINDO O DISTRITO FEDERAL		A	36.652.000	36.206.143	99	5.293.491	15	80.661	0	0	0	0	0	26.518	33	54.143	67	0	0	0	0
1223	F	B		-500.000	-12	0	0	0	0	0	0	0	0	0	0	0	0	0	0	0	0
RECUPERAÇÃO DE PONTES E VIADUTOS		A	4.150.000	3.650.000	88	26.518	1	26.518	1	0	0	0	0	26.518	100	0	0	0	0	0	0
15.451.1317.1223.0001		B		-500.000	-12	0	0	0	0	0	0	0	0	0	0	0	0	0	0	0	0
(* * *) RECUPERAÇÃO DE PONTES E VIADUTOS NO DISTRITO FEDERAL		A	4.150.000	3.650.000	88	26.518	1	26.518	1	0	0	0	0	26.518	100	0	0	0	0	0	0

(*) Prioridade da LDO (**) Projeto em andamento (***) Conservação de patrimônio



GOVERNO DO DISTRITO FEDERAL
Secretaria de Estado de Planejamento e Gestão

Demonstrativo Orçamentário/Financeiro por Grupo de Despesa
3º bimestre de 2009

Exercício: 2009
Página: 200
Emitido em: 24/07/2009 09:31:58
Valores em R\$ 1,00

22101 - SECRETARIA DE ESTADO DE OBRAS

Valores em R\$ 1,00																									
Programa de Trabalho	E	P	S	O	F	S	Dotação Inicial	Autorizado	% B/A	Empenhado	% C/B	Liquidado													
												Total	% D/B	Despesas Correntes						Despesas de Capital					
														Pessoal e Enc. Sociais	% E/D	Juros Enc. Dívida	% F/D	Outras	% G/D	Investimento	% H/D	Inversão Financeira	% I/D	Amortizaçã	% J/D
							A	B		C		D		E		F		G		H		I		J	
7028	F	B						54.143	129	54.143	56	54.143	56	0	0	0	0	0	0	54.143	100	0	0	0	0
REFORÇO ESTRUTURAL E IMPERMEABILIZAÇÃ NAS PLATAFORMAS DA RODOVIÁRIA DE BRASÍLIA	A						42.000	96.143	229	54.143	56	54.143	56	0	0	0	0	0	0	54.143	100	0	0	0	0
15.451.1317.7028.0001	B							54.143	129	54.143	56	54.143	56	0	0	0	0	0	0	54.143	100	0	0	0	0
REFORÇO ESTRUTURAL E IMPERMEABILIZAÇÃ NAS PLATAFORMAS DA RODOVIÁRIA DE BRASÍLIA	A						42.000	96.143	229	54.143	56	54.143	56	0	0	0	0	0	0	54.143	100	0	0	0	0
2800	B							1.942.595	33	442.594	6	60.523	1	0	0	0	0	22	0	60.501	69	0	0	0	0
TRANSPORTE SEGURO	A						5.858.000	7.800.595	133	788.219	10	88.111	1	0	0	0	0	27.610	31	60.501	69	0	0	0	0
5902	F	B						1.942.595	34	442.594	6	60.523	1	0	0	0	0	22	0	60.501	69	0	0	0	0
CONSTRUÇÃO DE VIADUTO	A						5.693.000	7.635.595	134	788.219	10	88.111	1	0	0	0	0	27.610	31	60.501	69	0	0	0	0
15.451.2800.5902.0002	B							22	0	22	0	60.523	14	0	0	0	0	22	0	60.501	100	0	0	0	0
CONSTRUÇÃO DE VIADUTOS E PONTES NO DISTRITO FEDERAL	A						420.000	420.022	100	255.059	61	60.523	14	0	0	0	0	22	0	60.501	100	0	0	0	0
15.451.2800.5902.1309	B							0	0	0	0	0	0	0	0	0	0	0	0	0	0	0	0	0	0
(*) TUNEL RODOVIÁRIO NA AVENIDA CENTRAL DE TAGUATINGA	A						210.000	210.000	100	27.588	13	27.588	13	0	0	0	0	27.588	100	0	0	0	0	0	0
3000	B							10.951.781	133	11.803.036	50	3.535.988	15	0	0	0	0	45.379	1	3.490.609	74	0	0	0	0
ADMINISTRANDO NOSSA CIDADE	A						8.246.000	23.768.581	288	18.233.470	77	4.688.199	20	0	0	0	0	45.379	1	4.642.820	99	0	0	0	0
1984	F	B						1.227.939	38	2.914.731	66	0	0	0	0	0	0	0	0	0	0	0	0	0	0
CONSTRUÇÃO DE PRÉDIOS E PRÓPRIOS	A						3.202.000	4.429.939	138	3.782.383	85	642.315	14	0	0	0	0	0	0	642.315	100	0	0	0	0
15.451.3000.1984.6962	B							894.238	81	487.030	24	0	0	0	0	0	0	0	0	0	0	0	0	0	0
CONSTRUÇÃO DE PRÉDIOS E PRÓPRIOS NO DISTRITO FEDERAL	A						1.108.000	2.002.238	181	1.354.682	68	642.315	32	0	0	0	0	0	0	642.315	100	0	0	0	0

(*) Prioridade da LDO (**) Projeto em andamento (***) Conservação de patrimônio



GOVERNO DO DISTRITO FEDERAL
Secretaria de Estado de Planejamento e Gestão

Demonstrativo Orçamentário/Financeiro por Grupo de Despesa
3º bimestre de 2009

Exercício: 2009
Página: 201
Emitido em: 24/07/2009 09:31:58
Valores em R\$ 1,00

22101 - SECRETARIA DE ESTADO DE OBRAS

Valores em R\$ 1000																												
Programa de Trabalho	E	P	S	F	S	Dotação Inicial	Autorizado	%	B/A	Empenhado	%	C/B	Liquidado															
													Total	%	Despesas Correntes					Despesas de Capital								
															Pessoal e Enc. Sociais	%	Juros Enc. Dívida	%	Outras	%	Investimento	%	Inversão Financeira	%	Amortizaçã	%		
						A	B			C			D	D/B	E		F		G	G/D	H	H/D	I		J		J/D	
3247	F	B					2.833.842	86		3.356.646	50		194.989	3	0	0	0	0	0	0	194.989	100	0	0	0	0	0	0
REFORMA DE FEIRAS		A				3.290.000	6.708.842	204		5.137.091	77		194.989	3	0	0	0	0	0	0	194.989	100	0	0	0	0	0	0
15.451.3000.3247.6715		B					0	0		437.804	15		194.989	7	0	0	0	0	0	0	194.989	100	0	0	0	0	0	0
REFORMA DE FEIRAS NO DISTRITO FEDERAL		A				2.840.000	2.840.000	100		2.218.249	78		194.989	7	0	0	0	0	0	0	194.989	100	0	0	0	0	0	0
3903	F	B					4.890.000	383		5.511.859	60		3.340.999	36	0	0	0	0	45.379	1	3.295.620	86	0	0	0	0	0	0
REFORMA DE PRÉDIOS E PRÓPRIOS		A				1.276.000	9.181.800	720		8.307.044	90		3.833.743	42	0	0	0	0	45.379	1	3.788.364	99	0	0	0	0	0	0
15.451.3000.3903.0016		B					-110.000	-10		511.859	13		282.775	7	0	0	0	0	45.379	6	237.396	31	0	0	0	0	0	0
REFORMA DE PRÉDIOS E PRÓPRIOS		A				1.108.000	4.013.800	362		3.307.044	82		775.519	19	0	0	0	0	45.379	6	730.140	94	0	0	0	0	0	0
15.451.3000.3903.7443		B					5.000.000	0		5.000.000	97		3.058.224	59	0	0	0	0	0	0	3.058.224	100	0	0	0	0	0	0
REVITALIZAÇÃO E REFORMA DA CATEDRAL DE BRASÍLIA		A				168.000	5.168.000	0		5.000.000	97		3.058.224	59	0	0	0	0	0	0	3.058.224	100	0	0	0	0	0	0
7246	F	B					0	0		7.800	9		0	0	0	0	0	0	0	0	0	0	0	0	0	0	0	
CONSTRUÇÃO DE SHOPPING POPULAR		A				84.000	84.000	100		24.952	30		17.152	20	0	0	0	0	0	0	17.152	100	0	0	0	0	0	0
15.451.3000.7246.6350		B					0	0		7.800	9		0	0	0	0	0	0	0	0	0	0	0	0	0	0	0	
CONSTRUÇÃO DE SHOPPING POPULAR NO DISTRITO FEDERAL		A				84.000	84.000	100		24.952	30		17.152	20	0	0	0	0	0	0	17.152	100	0	0	0	0	0	0
3300		B					1.377.469	672		1.645.295	62		0	0	0	0	0	0	0	0	0	0	0	0	0	0	0	
MÃOS A OBRA		A				205.000	2.640.635	0		2.529.483	96		363.165	14	0	0	0	0	0	0	363.165	100	0	0	0	0	0	0
5695	F	B					1.377.469	0		1.645.295	65		0	0	0	0	0	0	0	0	0	0	0	0	0	0	0	
ELABORAÇÃO DE PROJETOS E EXECUÇÃO DE OBRAS DE PREVENÇÃO, CONTROLE E COMBATE À EROSÃO		A				105.000	2.540.635	0		2.529.483	100		363.165	14	0	0	0	0	0	0	363.165	100	0	0	0	0	0	0
15.451.3300.5695.0001		B					1.377.469	0		1.645.295	65		0	0	0	0	0	0	0	0	0	0	0	0	0	0	0	
ELABORAÇÃO DE PROJETOS E EXECUÇÃO DE OBRAS DE		A				105.000	2.540.635	0		2.529.483	100		363.165	14	0	0	0	0	0	0	363.165	100	0	0	0	0	0	0

(*) Prioridade da LDO (**) Projeto em andamento (***) Conservação de patrimônio



GOVERNO DO DISTRITO FEDERAL
Secretaria de Estado de Planejamento e Gestão

Demonstrativo Orçamentário/Financeiro por Grupo de Despesa
3º bimestre de 2009

Exercício: 2009
Página: 202
Emitido em: 24/07/2009 09:31:58
Valores em R\$ 1,00

22101 - SECRETARIA DE ESTADO DE OBRAS

Valores em R\$ 1,00																									
Programa de Trabalho	E	P	S	O	F	S	Dotação Inicial	Autorizado	% B/A	Empenhado	% C/B	Liquidado													
												Total	% D/B	Despesas Correntes					Despesas de Capital						
														Pessoal e Enc. Sociais	% E/D	Juros Enc. Dívida	% F/D	Outras	% G/D	Investimento	% H/D	Inversão Financeira	% I/D	Amortizaçã	% J/D
							A	B		C		D		E		F		G		H		I		J	
PREVENÇÃO, CONTROLE E COMBATE À EROSÃO																									
17				B				16.382.956	20	3.645.670	3	4.845.721	5	0	0	0	0	1.950.329	16	2.895.391	24	0	0	0	0
SANEAMENTO				A			81.982.812	104.941.554	128	22.915.563	22	12.068.599	12	0	0	0	0	3.890.705	32	8.177.894	68	0	0	0	0
451				B				5.871.211	120	785.485	9	543.863	6	0	0	0	0	538.400	41	5.463	0	0	0	0	0
INFRA-ESTRUTURA URBANA				A			4.887.000	8.758.211	179	2.485.485	28	1.320.971	15	0	0	0	0	1.315.508	100	5.463	0	0	0	0	0
0700				B				2.894.188	170	700.000	15	538.400	12	0	0	0	0	538.400	41	0	0	0	0	0	0
CIDADE LIMPA E URBANIZADA - GARANTIA DE BEM ESTAR SOCIAL				A			1.700.000	4.594.188	270	2.400.000	52	1.315.508	29	0	0	0	0	1.315.508	100	0	0	0	0	0	0
3749				F		B		2.894.188	170	700.000	15	538.400	12	0	0	0	0	538.400	41	0	0	0	0	0	0
REALIZAÇÃO DE SERVIÇO CONTINUADO DE VÍDEO INSPEÇÃO ROBOTIZADA NO SISTEMA DE DRENAGEM PLUVIAL				A			1.700.000	4.594.188	270	2.400.000	52	1.315.508	29	0	0	0	0	1.315.508	100	0	0	0	0	0	0
17.451.0700.3749.0001				B				2.894.188	170	700.000	15	538.400	12	0	0	0	0	538.400	41	0	0	0	0	0	0
(* * *) REALIZAÇÃO DE SERVIÇO CONTINUADO DE VÍDEO INSPEÇÃO ROBOTIZADA NO SISTEMA DE DRENAGEM PLUVIAL DO DF				A			1.700.000	4.594.188	270	2.400.000	52	1.315.508	29	0	0	0	0	1.315.508	100	0	0	0	0	0	0
3300				B				-759.977	-68	85.485	23	5.463	2	0	0	0	0	0	0	5.463	100	0	0	0	0
MÃOS A OBRA				A			1.124.000	364.023	32	85.485	23	5.463	2	0	0	0	0	0	0	5.463	100	0	0	0	0
3622				F		B		0	0	85.485	39	5.463	2	0	0	0	0	0	0	5.463	100	0	0	0	0
PROGRAMA DE SANEAMENTO BÁSICO NO DF - DRENAGEM PLUVIAL				A			142.000	222.023	156	85.485	39	5.463	2	0	0	0	0	0	0	5.463	100	0	0	0	0
17.451.3300.3622.0003				B				0	0	85.485	39	5.463	2	0	0	0	0	0	0	5.463	100	0	0	0	0
(*) PROGRAMA DE SANEAMENTO				A			142.000	222.023	156	85.485	39	5.463	2	0	0	0	0	0	0	5.463	100	0	0	0	0

(*) Prioridade da LDO (**) Projeto em andamento (***) Conservação de patrimônio



GOVERNO DO DISTRITO FEDERAL
Secretaria de Estado de Planejamento e Gestão

Demonstrativo Orçamentário/Financeiro por Grupo de Despesa
3º bimestre de 2009

Exercício: 2009
Página: 203
Emitido em: 24/07/2009 09:31:59
Valores em R\$ 1,00

22101 - SECRETARIA DE ESTADO DE OBRAS

Valores em R\$ 1000																					
Programa de Trabalho	E S F	P O S	Dotação Inicial	Autorizado	% B/A	Empenhado	% C/B	Liquidado													
								Total	% D/B	Despesas Correntes						Despesas de Capital					
										Pessoal e Enc. Sociais	% E/D	Juros Enc. Dívida	% F/D	Outras	% G/D	Investimento	% H/D	Inversão Financeira	% I/D	Amortizaçã	% J/D
A	B		C	D	E	F	G	H	I	J	K	L	M	N	O	P	Q	R	S	T	
BÁSICO NO DF - DRENAGEM PLUVIAL - PRÓ-SANEAMENTO CAIXA ECONÔMICA FEDERAL																					
512	B		10.511.745	14	2.860.185	3	4.301.858	4	0	0	0	0	1.411.929	13	2.889.928	27	0	0	0	0	
SANEAMENTO BÁSICO URBANO	A	77.095.812	96.183.343	125	20.430.078	21	10.747.628	11	0	0	0	0	2.575.197	24	8.172.431	76	0	0	0	0	
0122	B		1.875.310	45	1.113.042	10	1.402.698	13	0	0	0	0	0	0	1.402.698	30	0	0	0	0	
ABASTECIMENTO DE ÁGUA	A	4.162.401	10.767.211	259	9.036.924	84	4.744.453	44	0	0	0	0	0	0	4.744.453	100	0	0	0	0	
3665	F B		1.577.164	230	1.113.042	42	168.350	6	0	0	0	0	0	0	168.350	100	0	0	0	0	
IMPLANTAÇÃO DE REDES DE DISTRIBUIÇÃO DE ÁGUA	A	686.000	2.663.164	388	2.190.424	82	168.350	6	0	0	0	0	0	0	168.350	100	0	0	0	0	
17.512.0122.3665.0293	B		1.577.164	230	1.113.042	42	168.350	6	0	0	0	0	0	0	168.350	100	0	0	0	0	
IMPLANTAÇÃO DE REDES DE DISTRIBUIÇÃO DE ÁGUAS NO DISTRITO FEDERAL	A	686.000	2.663.164	388	2.190.424	82	168.350	6	0	0	0	0	0	0	168.350	100	0	0	0	0	
7040	F B		0	0	0	0	1.234.348	18	0	0	0	0	0	0	1.234.348	27	0	0	0	0	
PROGRAMA DE SANEAMENTO BÁSICO NO DISTRITO FEDERAL	A	2.517.000	6.846.500	272	6.846.500	100	4.576.103	67	0	0	0	0	0	0	4.576.103	100	0	0	0	0	
17.512.0122.7040.0001	B		0	0	0	0	1.234.348	18	0	0	0	0	0	0	1.234.348	27	0	0	0	0	
(*) (**) (***)	A	2.517.000	6.846.500	272	6.846.500	100	4.576.103	67	0	0	0	0	0	0	4.576.103	100	0	0	0	0	
PROGRAMA DE SANEAMENTO BÁSICO NO DISTRITO FEDERAL - ABASTECIMENTO DE ÁGUA - BID																					
0124	B		7.431.500	12	0	0	1.487.230	2	0	0	0	0	0	0	1.487.230	44	0	0	0	0	
ESGOTAMENTO SANITÁRIO	A	62.895.601	71.515.101	114	6.514.857	9	3.402.873	5	0	0	0	0	0	0	3.402.873	100	0	0	0	0	
7040	F B		0	0	0	0	939.314	5	0	0	0	0	0	0	939.314	69	0	0	0	0	
PROGRAMA DE SANEAMENTO	A	18.374.000	18.374.000	100	2.726.857	15	1.354.956	7	0	0	0	0	0	0	1.354.956	100	0	0	0	0	

(*) Prioridade da LDO (**) Projeto em andamento (***) Conservação de patrimônio



GOVERNO DO DISTRITO FEDERAL
Secretaria de Estado de Planejamento e Gestão

Demonstrativo Orçamentário/Financeiro por Grupo de Despesa
3º bimestre de 2009

Exercício: 2009
Página: 204
Emitido em: 24/07/2009 09:31:59
Valores em R\$ 1,00

22101 - SECRETARIA DE ESTADO DE OBRAS

Valores em R\$ 1,00																								
Programa de Trabalho	E	P	S	O	F	S	Dotação Inicial	Autorizado	% B/A	Empenhado	% C/B	Liquidado												
												Total	% D/B	Despesas Correntes					Despesas de Capital					
														Pessoal e Enc. Sociais	% E/D	Juros Enc. Dívida	% F/D	Outras	% G/D	Investimento	% H/D	Inversão Financeira	% I/D	Amortizaçã
A	B		C	D	E	F	G	H	I	J														
BÁSICO NO DISTRITO FEDERAL																								
17.512.0124.7040.0002	B						0	0	0	0	0	939.314	6	0	0	0	0	0	0	939.314	69	0	0	
(* *) PROGRAMA DE SANEAMENTO BÁSICO NO DISTRITO FEDERAL - ESGOTAMENTO SANITÁRIO - BID	A						16.800.000	16.800.000	100	1.858.200	11	1.354.956	8	0	0	0	0	0	0	1.354.956	100	0	0	
7462	F	B					7.431.500	7.431.500	280	0	0	547.916	5	0	0	0	0	0	0	547.916	27	0	0	
COMPLEMENTAÇÃO DO SISTEMA DE ESGOTAMENTO SANITÁRIO NO DF - PROGRAMA PRÓ-MORADIA CEF	A						2.649.601	11.269.101	425	3.788.000	34	2.047.916	18	0	0	0	0	0	0	2.047.916	100	0	0	
17.512.0124.7462.0001	B						7.431.500	7.431.500	280	0	0	547.916	5	0	0	0	0	0	0	547.916	27	0	0	
(*) COMPLEMENTAÇÃO DO SISTEMA DE ESGOTAMENTO SANITÁRIO NO DISTRITO FEDERAL - PRÓ-MORADIA CEF	A						2.649.601	11.269.101	425	3.788.000	34	2.047.916	18	0	0	0	0	0	0	2.047.916	100	0	0	
3300	B						1.204.935	1.204.935	13	1.747.142	14	1.411.929	11	0	0	0	0	1.411.929	54	0	0	0	0	
MÃOS A OBRA	A						9.022.810	12.886.031	143	4.878.297	38	2.600.303	20	0	0	0	0	2.575.197	99	25.106	1	0	0	
3622	F	B					1.734.490	1.734.490	334	1.734.087	45	441.400	12	0	0	0	0	441.400	28	0	0	0	0	
PROGRAMA DE SANEAMENTO BÁSICO NO DF - DRENAGEM PLUVIAL	A						520.000	3.820.198	735	2.892.416	76	1.595.605	42	0	0	0	0	1.570.499	98	25.106	2	0	0	
17.512.3300.3622.0001	B						1.734.490	1.734.490	334	1.734.087	45	441.400	12	0	0	0	0	441.400	28	0	0	0	0	
(*)(* *) PROGRAMA DE SANEAMENTO BÁSICO NO DISTRITO FEDERAL - DRENAGEM PLUVIAL - CONTRAPARTIDA BID	A						520.000	3.820.198	735	2.892.416	76	1.595.605	42	0	0	0	0	1.570.499	98	25.106	2	0	0	
3625	F	B					-529.555	-529.555	-6	13.055	0	970.530	11	0	0	0	0	970.530	97	0	0	0	0	

(*) Prioridade da LDO (**) Projeto em andamento (***) Conservação de patrimônio



GOVERNO DO DISTRITO FEDERAL
Secretaria de Estado de Planejamento e Gestão

Demonstrativo Orçamentário/Financeiro por Grupo de Despesa
3º bimestre de 2009

Exercício: 2009
Página: 205
Emitido em: 24/07/2009 09:31:59
Valores em R\$ 1,00

22101 - SECRETARIA DE ESTADO DE OBRAS

Valores em R\$ 1,00																					
Programa de Trabalho	E S F	P O S	Dotação Inicial A	Autorizado B	% B/A	Empenhado C	% C/B	Liquidado													
								Total D	% D/B	Despesas Correntes						Despesas de Capital					
										Pessoal e Enc. Sociais E	% E/D	Juros Enc. Dívida F	% F/D	Outras G	% G/D	Investimento H	% H/D	Inversão Financeira I	% I/D	Amortizaçã J	% J/D
PROGRAMA DE SANEAMENTO BÁSICO NO DF - MELHORIA DE REGULAÇÃO, CONTROLE AMBIENTAL, ESTUDOS E SUPERVISÃO		A	8.502.810	9.065.833	107	1.985.881	22	1.004.698	11	0	0	0	0	1.004.698	100	0	0	0	0	0	0
17.512.3300.3625.0001		B		-529.555	-6	13.055	0	970.530	11	0	0	0	0	970.530	97	0	0	0	0	0	0
(*) (* *)		A	8.502.810	9.065.833	107	1.985.881	22	1.004.698	11	0	0	0	0	1.004.698	100	0	0	0	0	0	0
PROGRAMA DE SANEAMENTO BÁSICO NO DF - MELHORIA DE REGULAÇÃO, CONTROLE AMBIENTAL, ESTUDOS E SUPERVISÃO - CONTRAPARTIDA BID																					
23		B		0	0	0	0	0	0	0	0	0	0	0	0	0	0	0	0	0	0
COMÉRCIO E SERVIÇOS		A	2.542.000	2.546.200	100	46.199	2	46.199	2	0	0	0	0	0	0	46.199	100	0	0	0	0
451		B		0	0	0	0	0	0	0	0	0	0	0	0	0	0	0	0	0	0
INFRA-ESTRUTURA URBANA		A	42.000	46.200	110	46.199	100	46.199	100	0	0	0	0	0	0	46.199	100	0	0	0	0
1317		B		0	0	0	0	0	0	0	0	0	0	0	0	0	0	0	0	0	0
CONSTRUINDO O DISTRITO FEDERAL		A	42.000	46.200	110	46.199	100	46.199	100	0	0	0	0	0	0	46.199	100	0	0	0	0
3801	F	B		0	0	0	0	0	0	0	0	0	0	0	0	0	0	0	0	0	0
AMPLIAÇÃO E REFORMA DO CENTRO DE CONVENÇÕES		A	42.000	46.200	110	46.199	100	46.199	100	0	0	0	0	0	0	46.199	100	0	0	0	0
23.451.1317.3801.0001		B		0	0	0	0	0	0	0	0	0	0	0	0	0	0	0	0	0	0
AMPLIAÇÃO E REFORMA DO CENTRO DE CONVENÇÕES		A	42.000	46.200	110	46.199	100	46.199	100	0	0	0	0	0	0	46.199	100	0	0	0	0
25		B		0	0	17.000.000	44	5.569.517	14	0	0	0	0	0	0	5.569.517	61	0	0	0	0
ENERGIA		A	38.460.745	38.610.745	100	23.000.000	60	9.074.517	24	0	0	0	0	0	0	9.074.517	100	0	0	0	0

(*) Prioridade da LDO (**) Projeto em andamento (***) Conservação de patrimônio



GOVERNO DO DISTRITO FEDERAL
Secretaria de Estado de Planejamento e Gestão

Demonstrativo Orçamentário/Financeiro por Grupo de Despesa
3º bimestre de 2009

Exercício: 2009
Página: 206
Emitido em: 24/07/2009 09:31:59
Valores em R\$ 1,00

22101 - SECRETARIA DE ESTADO DE OBRAS

Valores em R\$ 1,00																					
Programa de Trabalho	E	P	Dotação Inicial	Autorizado	% B/A	Empenhado	% C/B	Liquidado													
								Total	% D/B	Despesas Correntes						Despesas de Capital					
										Pessoal e Enc. Sociais	% E/D	Juros Enc. Dívida	% F/D	Outras	% G/D	Investimento	% H/D	Inversão Financeira	% I/D	Amortizaçã	% J/D
			A	B		C		D		E		F		G		H		I		J	
451		B		0	0	17.000.000	44	5.569.517	14	0	0	0	0	0	0	5.569.517	61	0	0	0	0
INFRA-ESTRUTURA URBANA		A	38.376.745	38.526.745	100	23.000.000	60	9.074.517	24	0	0	0	0	0	0	9.074.517	100	0	0	0	0
3100		B		0	0	17.000.000	44	5.569.517	14	0	0	0	0	0	0	5.569.517	61	0	0	0	0
ILUMINANDO O DISTRITO FEDERAL		A	38.376.745	38.526.745	100	23.000.000	60	9.074.517	24	0	0	0	0	0	0	9.074.517	100	0	0	0	0
1763	F	B		0	0	17.000.000	56	5.569.517	18	0	0	0	0	0	0	5.569.517	61	0	0	0	0
AMPLIAÇÃO DO SISTEMA DE ILUMINAÇÃO PÚBLICA		A	30.272.545	30.422.545	100	23.000.000	76	9.074.517	30	0	0	0	0	0	0	9.074.517	100	0	0	0	0
25.451.3100.1763.0012		B		0	0	17.000.000	56	5.569.517	18	0	0	0	0	0	0	5.569.517	61	0	0	0	0
(* *) AMPLIAÇÃO DO SISTEMA DE ILUMINAÇÃO PÚBLICA NO DISTRITO FEDERAL		A	30.122.545	30.272.545	100	23.000.000	76	9.074.517	30	0	0	0	0	0	0	9.074.517	100	0	0	0	0
26		B		27.398.000	40	0	0	10.487	0	0	0	0	0	0	0	10.487	100	0	0	0	0
TRANSPORTE		A	68.100.780	95.498.780	140	89.110	0	10.487	0	0	0	0	0	0	0	10.487	100	0	0	0	0
782		B		27.398.000	40	0	0	10.487	0	0	0	0	0	0	0	10.487	100	0	0	0	0
TRANSPORTE RODOVIÁRIO		A	68.050.780	95.448.780	140	89.110	0	10.487	0	0	0	0	0	0	0	10.487	100	0	0	0	0
0250		B		0	0	0	0	10.487	8	0	0	0	0	0	0	10.487	100	0	0	0	0
PROGRAMA DE TRANSPORTE URBANO DO DISTRITO FEDERAL - BRASÍLIA INTEGRADA		A	130.780	130.780	100	10.487	8	10.487	8	0	0	0	0	0	0	10.487	100	0	0	0	0
1092	F	B		0	0	0	0	10.487	16	0	0	0	0	0	0	10.487	100	0	0	0	0
IMPLANTAÇÃO DO SISTEMA DE CORREDORES DE TRANSPORTE COLETIVO DO DISTRITO FEDERAL		A	65.390	65.390	100	10.487	16	10.487	16	0	0	0	0	0	0	10.487	100	0	0	0	0
26.782.0250.1092.0001		B		0	0	0	0	10.487	16	0	0	0	0	0	0	10.487	100	0	0	0	0
(*) IMPLANTAÇÃO DO SISTEMA DE CORREDORES DE TRANSPORTE		A	65.390	65.390	100	10.487	16	10.487	16	0	0	0	0	0	0	10.487	100	0	0	0	0

(*) Prioridade da LDO (**) Projeto em andamento (***) Conservação de patrimônio



GOVERNO DO DISTRITO FEDERAL
Secretaria de Estado de Planejamento e Gestão

Demonstrativo Orçamentário/Financeiro por Grupo de Despesa
3º bimestre de 2009

Exercício: 2009
Página: 207
Emitido em: 24/07/2009 09:31:59
Valores em R\$ 1,00

22101 - SECRETARIA DE ESTADO DE OBRAS

Valores em R\$ 1,00																				
Programa de Trabalho	E S O F S	Dotação Inicial A	Autorizado B	% B/A	Empenhado C	% C/B	Liquidado													
							Total D	% D/B	Despesas Correntes						Despesas de Capital					
									Pessoal e Enc. Sociais E	% E/D	Juros Enc. Dívida F	% F/D	Outras G	% G/D	Investimento H	% H/D	Inversão Financeira I	% I/D	Amortizaçã J	% J/D
COLETIVO DO DISTRITO FEDERAL - PROGRAMA BRASÍLIA INTEGRADA																				
27	B		8.004.524	39	5.043.629	15	2.058.056	6	0	0	0	0	186.639	4	1.871.417	43	0	0	0	0
DESPORTO E LAZER	A	20.602.511	34.062.093	165	14.556.286	43	4.358.244	13	0	0	0	0	771.658	18	3.586.586	82	0	0	0	0
811	B		1.472.507	97	2.150.599	23	1.360.357	15	0	0	0	0	186.639	5	1.173.718	33	0	0	0	0
DESPORTO DE RENDIMENTO	A	1.525.000	9.180.565	602	5.778.513	63	3.509.668	38	0	0	0	0	771.658	22	2.738.010	78	0	0	0	0
4000	B		1.472.507	97	2.150.599	23	1.360.357	15	0	0	0	0	186.639	5	1.173.718	33	0	0	0	0
ESPORTE : MENTE E CORPO EM EQUILÍBRIO	A	1.525.000	9.180.565	602	5.778.513	63	3.509.668	38	0	0	0	0	771.658	22	2.738.010	78	0	0	0	0
7244	F B		1.472.507	97	2.150.599	23	1.360.357	15	0	0	0	0	186.639	5	1.173.718	33	0	0	0	0
REFORMA DE ESTÁDIO	A	1.525.000	9.180.565	602	5.778.513	63	3.509.668	38	0	0	0	0	771.658	22	2.738.010	78	0	0	0	0
27.811.4000.7244.0002	B		-291.697	-27	1.375.798	23	1.360.357	22	0	0	0	0	186.639	5	1.173.718	33	0	0	0	0
REFORMA DO ESTÁDIO BEZERRÃO NO GAMA	A	1.063.000	6.051.361	569	3.711.766	61	3.509.668	58	0	0	0	0	771.658	22	2.738.010	78	0	0	0	0
812	B		6.532.017	36	2.893.030	12	697.699	3	0	0	0	0	0	0	697.699	82	0	0	0	0
DESPORTO COMUNITÁRIO	A	18.387.511	24.221.528	132	8.777.773	36	848.576	4	0	0	0	0	0	0	848.576	100	0	0	0	0
4000	B		6.532.017	36	2.893.030	12	697.699	3	0	0	0	0	0	0	697.699	82	0	0	0	0
ESPORTE : MENTE E CORPO EM EQUILÍBRIO	A	17.927.511	24.211.528	135	8.777.773	36	848.576	4	0	0	0	0	0	0	848.576	100	0	0	0	0
1745	F B		4.055.405	116	2.298.470	22	643.771	6	0	0	0	0	0	0	643.771	81	0	0	0	0
CONSTRUÇÃO DE QUADRAS POLIESPORTIVAS	A	3.504.200	10.291.605	294	5.633.128	55	794.648	8	0	0	0	0	0	0	794.648	100	0	0	0	0
27.812.4000.1745.0009	B		1.781.988	202	148.305	6	70.382	3	0	0	0	0	0	0	70.382	100	0	0	0	0
CONSTRUÇÃO DE QUADRAS POLIESPORTIVAS NO DISTRITO FEDERAL	A	882.000	2.663.988	302	508.921	19	70.382	3	0	0	0	0	0	0	70.382	100	0	0	0	0
27.812.4000.1745.7529	B		1.873.417	156	2.150.165	37	573.389	10	0	0	0	0	0	0	573.389	79	0	0	0	0
CONSTRUÇÃO DE QUADRAS DE	A	1.200.000	5.805.417	484	5.124.207	88	724.265	12	0	0	0	0	0	0	724.265	100	0	0	0	0

(*) Prioridade da LDO (**) Projeto em andamento (***) Conservação de patrimônio



GOVERNO DO DISTRITO FEDERAL
Secretaria de Estado de Planejamento e Gestão

Demonstrativo Orçamentário/Financeiro por Grupo de Despesa
3º bimestre de 2009

Exercício: 2009
Página: 208
Emitido em: 24/07/2009 09:31:59
Valores em R\$ 1,00

22101 - SECRETARIA DE ESTADO DE OBRAS

Valores em R\$ 100																					
Programa de Trabalho	E	P	Dotação Inicial	Autorizado	% B/A	Empenhado	% C/B	Liquidado													
								Total	% D/B	Despesas Correntes						Despesas de Capital					
										Pessoal e Enc. Sociais	% E/D	Juros Enc. Dívida	% F/D	Outras	% G/D	Investimento	% H/D	Inversão Financeira	% I/D	Amortizaçã	% J/D
A	B	C	D	E	F	G	H	I	J												
ESPORTES E CAMPOS DE FUTEBOL																					
3440	F	B		47.781	4	252.033	20	53.928	4	0	0	0	0	0	0	53.928	100	0	0	0	0
REFORMA DE QUADRAS DE ESPORTES		A	1.270.000	1.267.781	100	570.557	45	53.928	4	0	0	0	0	0	0	53.928	100	0	0	0	0
27.812.4000.3440.0011		B		47.781	5	252.033	26	53.928	5	0	0	0	0	0	0	53.928	100	0	0	0	0
REFORMA DE QUADRAS DE ESPORTES NO DISTRITO FEDERAL		A	940.000	987.781	105	570.557	58	53.928	5	0	0	0	0	0	0	53.928	100	0	0	0	0
28		B		0	0	75.107	20	75.107	20	59.710	33	0	0	15.397	8	0	0	0	0	0	0
ENCARGOS ESPECIAIS		A	375.000	375.000	100	188.309	50	183.043	49	149.275	82	0	0	33.768	18	0	0	0	0	0	0
846		B		0	0	75.107	20	75.107	20	59.710	33	0	0	15.397	8	0	0	0	0	0	0
OUTROS ENCARGOS ESPECIAIS		A	375.000	375.000	100	188.309	50	183.043	49	149.275	82	0	0	33.768	18	0	0	0	0	0	0
0001		B		0	0	75.107	20	75.107	20	59.710	33	0	0	15.397	8	0	0	0	0	0	0
PROGRAMA PARA OPERAÇÃO ESPECIAL		A	375.000	375.000	100	188.309	50	183.043	49	149.275	82	0	0	33.768	18	0	0	0	0	0	0
9050	F	B		0	0	75.107	20	75.107	20	59.710	33	0	0	15.397	8	0	0	0	0	0	0
RESSARCIMENTOS, INDENIZAÇÕES E RESTITUIÇÕES		A	375.000	375.000	100	188.309	50	183.043	49	149.275	82	0	0	33.768	18	0	0	0	0	0	0
28.846.0001.9050.0073		B		0	0	75.107	20	75.107	20	59.710	33	0	0	15.397	8	0	0	0	0	0	0
RESSARCIMENTOS, INDENIZAÇÕES E RESTITUIÇÕES DA SECRETARIA DE ESTADO DE OBRAS		A	375.000	375.000	100	188.309	50	183.043	49	149.275	82	0	0	33.768	18	0	0	0	0	0	0
08		B		121.883	1	86.691	1	116.167	1	0	0	0	0	0	0	116.167	65	0	0	0	0
ASSISTÊNCIA SOCIAL		A	9.991.200	7.943.083	80	446.661	6	177.971	2	0	0	0	0	0	0	177.971	100	0	0	0	0
244		B		121.883	2	86.691	2	116.167	2	0	0	0	0	0	0	116.167	65	0	0	0	0
ASSISTÊNCIA COMUNITÁRIA		A	7.146.200	5.128.083	72	446.661	9	177.971	3	0	0	0	0	0	0	177.971	100	0	0	0	0
0169		B		121.883	2	86.691	2	116.167	2	0	0	0	0	0	0	116.167	65	0	0	0	0
PROMOÇÃO COMUNITÁRIA		A	7.146.200	5.128.083	72	446.661	9	177.971	3	0	0	0	0	0	0	177.971	100	0	0	0	0

(*) Prioridade da LDO (**) Projeto em andamento (***) Conservação de patrimônio



22101 - SECRETARIA DE ESTADO DE OBRAS

Valores em R\$ 1000																									
Programa de Trabalho	E	P	S	O	F	S	Dotação Inicial	Autorizado	% B/A	Empenhado	% C/B	Liquidado													
												Total	% D/B	Despesas Correntes						Despesas de Capital					
														Pessoal e Enc. Sociais	% E/D	Juros Enc. Dívida	% F/D	Outras	% G/D	Investimento	% H/D	Inversão Financeira	% I/D	Amortizaçã	% J/D
A	B		C		D		E		F		G		H		I		J								
5762	S	B					121.883	121.883	4	86.691	7	116.167	9	0	0	0	0	0	0	116.167	65	0	0	0	0
CONSTRUÇÃO DE RESTAURANTE COMUNITÁRIO		A					3.296.400	1.278.283	39	446.661	35	177.971	14	0	0	0	0	0	0	177.971	100	0	0	0	0
08.244.0169.5762.0007	B						35.191	35.191	9	0	0	116.167	13	0	0	0	0	0	0	116.167	65	0	0	0	0
CONSTRUÇÃO DE RESTAURANTE COMUNITÁRIO NA VILA ESTRUTURAL		A					378.000	913.191	242	359.970	39	177.971	19	0	0	0	0	0	0	177.971	100	0	0	0	0
Total da Unidade 22101 - SECRETARIA DE ESTADO DE OBRAS	F	B					124.132.500	124.132.500	12	145.011.216	13	68.444.736	6	1.214.413	1	0	0	2.878.074	2	64.352.249	51	0	0	0	0
		A					995.130.270	1.142.952.011	115	366.516.458	32	127.235.297	11	3.526.832	3	0	0	6.158.534	5	117.549.931	92	0	0	0	0
	S	B					121.883	121.883	1	86.691	1	116.167	1	0	0	0	0	0	0	116.167	65	0	0	0	0
		A					10.121.200	8.023.083	79	446.661	6	177.971	2	0	0	0	0	0	0	177.971	100	0	0	0	0
	T	A					1.005.251.470	1.150.975.094	114	366.963.119	32	127.413.268	11	3.526.832	3	0	0	6.158.534	5	117.727.902	92	0	0	0	0



GOVERNO DO DISTRITO FEDERAL
Secretaria de Estado de Planejamento e Gestão

Demonstrativo Orçamentário/Financeiro por Grupo de Despesa
3º bimestre de 2009

Exercício: 2009
Página: 210
Emitido em: 24/07/2009 09:31:59
Valores em R\$ 1,00

22201 - COMPANHIA URBANIZADORA DA NOVA CAPITAL DO BRASIL

Valores em R\$ 1000																					
Programa de Trabalho	E	P	Dotação Inicial	Autorizado	% B/A	Empenhado	% C/B	Liquidado													
								Total	% D/B	Despesas Correntes						Despesas de Capital					
										Pessoal e Enc. Sociais	% E/D	Juros Enc. Dívida	% F/D	Outras	% G/D	Investimento	% H/D	Inversão Financeira	% I/D	Amortizaçã	% J/D
			A	B		C		D		E		F		G		H		I		J	
15		B		5.000.000	4	39.844.859	26	36.275.523	24	18.775.702	18		0 0	17.490.671	17	9.150	0		0 0		0 0
URBANISMO		A	122.412.036	154.312.036	126	113.961.055	74	103.826.459	67	67.367.559	65		0 0	36.449.749	35	9.150	0		0 0		0 0
122		B		0	0	27.978.184	24	24.171.980	21	18.775.702	23		0 0	5.387.127	7	9.150	0		0 0		0 0
ADMINISTRAÇÃO GERAL		A	109.365.592	116.265.592	106	89.655.754	77	81.239.217	70	67.367.559	83		0 0	13.862.508	17	9.150	0		0 0		0 0
0100		B		0	0	22.850.610	22	20.281.758	20	18.775.702	26		0 0	1.496.906	2	9.150	0		0 0		0 0
APOIO ADMINISTRATIVO		A	95.501.564	102.401.564	107	76.778.436	75	71.267.406	70	67.367.559	95		0 0	3.890.696	5	9.150	0		0 0		0 0
8502	F	B		0	0	20.904.914	24	18.775.702	21	18.775.702	28		0 0	0	0	0	0		0 0		0 0
ADMINISTRAÇÃO DE PESSOAL		A	88.362.036	88.362.036	100	71.890.128	81	67.367.559	76	67.367.559	100		0 0	0	0	0	0		0 0		0 0
15.122.0100.8502.0001		B		0	0	20.904.914	24	18.775.702	21	18.775.702	28		0 0	0	0	0	0		0 0		0 0
ADMINISTRAÇÃO DE PESSOAL DA COMPANHIA URBANIZADORA DA NOVA CAPITAL DO BRASIL		A	88.362.036	88.362.036	100	71.890.128	81	67.367.559	76	67.367.559	100		0 0	0	0	0	0		0 0		0 0
8517	F	B		0	0	1.945.697	14	1.506.056	11	0	0		0 0	1.496.906	38	9.150	0		0 0		0 0
MANUTENÇÃO DE SERVIÇOS ADMINISTRATIVOS GERAIS		A	7.139.528	14.039.528	197	4.888.308	35	3.899.846	28	0	0		0 0	3.890.696	100	9.150	0		0 0		0 0
15.122.0100.8517.0001		B		0	0	1.945.697	14	1.506.056	11	0	0		0 0	1.496.906	38	9.150	0		0 0		0 0
MANUTENÇÃO DE SERVIÇOS ADMINISTRATIVOS GERAIS DA COMPANHIA URBANIZADORA DA NOVA CAPITAL DO BRASIL		A	7.139.528	14.039.528	197	4.888.308	35	3.899.846	28	0	0		0 0	3.890.696	100	9.150	0		0 0		0 0
0750		B		0	0	5.127.574	37	3.890.221	28	0	0		0 0	3.890.221	39	0	0		0 0		0 0
GESTÃO DE PESSOAS		A	13.864.028	13.864.028	100	12.877.317	93	9.971.812	72	0	0		0 0	9.971.812	100	0	0		0 0		0 0
8504	F	B		0	0	5.127.574	37	3.890.221	28	0	0		0 0	3.890.221	39	0	0		0 0		0 0
CONCESSÃO DE BENEFÍCIOS A SERVIDORES		A	13.864.028	13.864.028	100	12.877.317	93	9.971.812	72	0	0		0 0	9.971.812	100	0	0		0 0		0 0
15.122.0750.8504.0001		B		0	0	5.127.574	37	3.890.221	28	0	0		0 0	3.890.221	39	0	0		0 0		0 0
CONCESSÃO DE		A	13.864.028	13.864.028	100	12.877.317	93	9.971.812	72	0	0		0 0	9.971.812	100	0	0		0 0		0 0

(*) Prioridade da LDO (**) Projeto em andamento (***) Conservação de patrimônio



GOVERNO DO DISTRITO FEDERAL
Secretaria de Estado de Planejamento e Gestão

Demonstrativo Orçamentário/Financeiro por Grupo de Despesa
3º bimestre de 2009

Exercício: 2009
Página: 211
Emitido em: 24/07/2009 09:31:59
Valores em R\$ 1,00

22201 - COMPANHIA URBANIZADORA DA NOVA CAPITAL DO BRASIL

Valores em R\$ 1,00																					
Programa de Trabalho	E S O F S	P O S	Dotação Inicial A	Autorizado B	% B/A	Empenhado C	% C/B	Liquidado													
								Total D	% D/B	Despesas Correntes						Despesas de Capital					
										Pessoal e Enc. Sociais E	% E/D	Juros Enc. Dívida F	% F/D	Outras G	% G/D	Investimento H	% H/D	Inversão Financeira I	% I/D	Amortizaçã J	% J/D
BENEFÍCIOS AOS SERVIDORES DA COMPANHIA URBANIZADORA DA NOVA CAPITAL DO BRASIL																					
131		B		0	0	95.577	13	51.637	7	0	0	0	0	51.637	100	0	0	0	0	0	0
COMUNICAÇÃO SOCIAL		A	718.000	718.000	100	135.577	19	51.637	7	0	0	0	0	51.637	100	0	0	0	0	0	0
3200		B		0	0	95.577	13	51.637	7	0	0	0	0	51.637	100	0	0	0	0	0	0
DIVULGAÇÃO OFICIAL		A	718.000	718.000	100	135.577	19	51.637	7	0	0	0	0	51.637	100	0	0	0	0	0	0
8505	F	B		0	0	95.577	13	51.637	7	0	0	0	0	51.637	100	0	0	0	0	0	0
PUBLICIDADE E PROPAGANDA		A	718.000	718.000	100	135.577	19	51.637	7	0	0	0	0	51.637	100	0	0	0	0	0	0
15.131.3200.8505.0001		B		0	0	95.577	13	51.637	7	0	0	0	0	51.637	100	0	0	0	0	0	0
PUBLICIDADE INSTITUCIONAL DA COMPANHIA URBANIZADORA DA NOVA CAPITAL DO BRASIL		A	718.000	718.000	100	135.577	19	51.637	7	0	0	0	0	51.637	100	0	0	0	0	0	0
452		B		5.000.000	42	11.771.098	32	12.024.254	33	0	0	0	0	12.024.254	54	0	0	0	0	0	0
SERVIÇOS URBANOS		A	11.963.564	36.963.564	309	24.029.518	65	22.395.398	61	0	0	0	0	22.395.398	100	0	0	0	0	0	0
0700		B		5.000.000	42	11.771.098	32	12.024.254	33	0	0	0	0	12.024.254	54	0	0	0	0	0	0
CIDADE LIMPA E URBANIZADA - GARANTIA DE BEM ESTAR SOCIAL		A	11.963.564	36.963.564	309	24.029.518	65	22.395.398	61	0	0	0	0	22.395.398	100	0	0	0	0	0	0
8508	F	B		5.000.000	42	11.771.098	32	12.024.254	33	0	0	0	0	12.024.254	54	0	0	0	0	0	0
MANUTENÇÃO DE ÁREAS URBANIZADAS E AJARDINADAS		A	11.963.564	36.963.564	309	24.029.518	65	22.395.398	61	0	0	0	0	22.395.398	100	0	0	0	0	0	0
15.452.0700.8508.0001		B		636.000	12	10.825.671	42	11.147.824	43	0	0	0	0	11.147.824	53	0	0	0	0	0	0
(** *)		A	5.183.564	25.819.564	498	21.004.181	81	20.942.534	81	0	0	0	0	20.942.534	100	0	0	0	0	0	0
MANUTENÇÃO DE ÁREAS VERDES																					
15.452.0700.8508.0002		B		4.364.000	64	945.427	8	876.429	8	0	0	0	0	876.429	60	0	0	0	0	0	0
(** *)		A	6.780.000	11.144.000	164	3.025.337	27	1.452.864	13	0	0	0	0	1.452.864	100	0	0	0	0	0	0
MANUTENÇÃO DE																					

(*) Prioridade da LDO (**) Projeto em andamento (***) Conservação de patrimônio



GOVERNO DO DISTRITO FEDERAL
Secretaria de Estado de Planejamento e Gestão

Demonstrativo Orçamentário/Financeiro por Grupo de Despesa
3º bimestre de 2009

Exercício: 2009
Página: 212
Emitido em: 24/07/2009 09:31:59
Valores em R\$ 1,00

22201 - COMPANHIA URBANIZADORA DA NOVA CAPITAL DO BRASIL

Valores em R\$ 100																					
Programa de Trabalho	E S O F S	P O S	Dotação Inicial A	Autorizado B	% B/A	Empenhado C	% C/B	Liquidado													
								Total D	% D/B	Despesas Correntes						Despesas de Capital					
										Pessoal e Enc. Sociais E	% E/D	Juros Enc. Dívida F	% F/D	Outras G	% G/D	Investimento H	% H/D	Inversão Financeira I	% I/D	Amortizaçã J	% J/D
VIAS PÚBLICAS																					
662		B		0	0	0	0	27.653	8	0	0	0	0	27.653	20	0	0	0	0	0	0
PRODUÇÃO INDUSTRIAL		A	359.880	359.880	100	140.207	39	140.207	39	0	0	0	0	140.207	100	0	0	0	0	0	0
0084		B		0	0	0	0	27.653	8	0	0	0	0	27.653	20	0	0	0	0	0	0
URBANIZAÇÃO		A	359.880	359.880	100	140.207	39	140.207	39	0	0	0	0	140.207	100	0	0	0	0	0	0
1810	F	B		0	0	0	0	27.653	8	0	0	0	0	27.653	20	0	0	0	0	0	0
PRODUÇÃO DE PEÇAS EM PRÉ-MOLDADOS PELA FÁBRICA DE ARTEFATOS DE CIMENTO		A	359.880	359.880	100	140.207	39	140.207	39	0	0	0	0	140.207	100	0	0	0	0	0	0
15.662.0084.1810.0001		B		0	0	0	0	27.653	8	0	0	0	0	27.653	20	0	0	0	0	0	0
PRODUÇÃO DE PEÇAS EM PRÉ-MOLDADOS PELA FÁBRICA DE ARTEFATOS DE CIMENTO		A	359.880	359.880	100	140.207	39	140.207	39	0	0	0	0	140.207	100	0	0	0	0	0	0
28		B		0	0	8.457.467	17	8.296.836	17	6.328.143	25	280.650	1	326.905	1	0	0	0	0	1.361.138	5
ENCARGOS ESPECIAIS		A	49.719.499	50.126.929	101	25.435.256	51	25.274.624	50	19.063.851	75	788.632	3	1.338.726	5	0	0	0	0	4.083.414	16
843		B		0	0	1.641.788	17	1.641.788	17	0	0	280.650	6	0	0	0	0	0	0	1.361.138	28
SERVIÇO DA DÍVIDA INTERNA		A	9.900.000	9.900.000	100	4.872.046	49	4.872.046	49	0	0	788.632	16	0	0	0	0	0	0	4.083.414	84
0001		B		0	0	1.641.788	17	1.641.788	17	0	0	280.650	6	0	0	0	0	0	0	1.361.138	28
PROGRAMA PARA OPERAÇÃO ESPECIAL		A	9.900.000	9.900.000	100	4.872.046	49	4.872.046	49	0	0	788.632	16	0	0	0	0	0	0	4.083.414	84
9096	F	B		0	0	1.641.788	17	1.641.788	17	0	0	280.650	6	0	0	0	0	0	0	1.361.138	28
AMORTIZAÇÃO E ENCARGOS DA DÍVIDA PÚBLICA RELATIVA AO INSS E PASEP		A	9.900.000	9.900.000	100	4.872.046	49	4.872.046	49	0	0	788.632	16	0	0	0	0	0	0	4.083.414	84
28.843.0001.9096.0002		B		0	0	1.641.788	17	1.641.788	17	0	0	280.650	6	0	0	0	0	0	0	1.361.138	28
AMORTIZAÇÃO E ENCARGOS DA DÍVIDA PÚBLICA RELATIVA AO INSS		A	9.900.000	9.900.000	100	4.872.046	49	4.872.046	49	0	0	788.632	16	0	0	0	0	0	0	4.083.414	84

(*) Prioridade da LDO (**) Projeto em andamento (***) Conservação de patrimônio



GOVERNO DO DISTRITO FEDERAL
Secretaria de Estado de Planejamento e Gestão

Demonstrativo Orçamentário/Financeiro por Grupo de Despesa
3º bimestre de 2009

Exercício: 2009
Página: 213
Emitido em: 24/07/2009 09:31:59
Valores em R\$ 1,00

22201 - COMPANHIA URBANIZADORA DA NOVA CAPITAL DO BRASIL

Valores em R\$ 1000																							
Programa de Trabalho	E	P	S	O	F	S	Dotação Inicial	Autorizado	% B/A	Empenhado	% C/B	Liquidado											
												Total	% D/B	Despesas Correntes					Despesas de Capital				
														Pessoal e Enc. Sociais	% E/D	Juros Enc. Dívida	% F/D	Outras	% G/D	Investimento	% H/D	Inversão Financeira	% I/D
A	B	C	D	E	F	G	H	I	J														
DA COMPANHIA URBANIZADORA DA NOVA CAPITAL DO BRASIL																							
846	B						0	0	6.815.679	17	6.655.048	17	6.328.143	31	0	0	326.905	2	0	0	0	0	0
OUTROS ENCARGOS ESPECIAIS	A		39.819.499	40.226.929	101	20.563.209	51	20.402.578	51	19.063.851	93	0	0	1.338.726	7	0	0	0	0	0	0	0	0
0001	B			0	0	6.815.679	17	6.655.048	17	6.328.143	31	0	0	326.905	2	0	0	0	0	0	0	0	0
PROGRAMA PARA OPERAÇÃO ESPECIAL	A		39.819.499	40.226.929	101	20.563.209	51	20.402.578	51	19.063.851	93	0	0	1.338.726	7	0	0	0	0	0	0	0	0
9001	F	B		0	0	4.098.997	19	4.098.366	19	4.087.408	30	0	0	10.958	0	0	0	0	0	0	0	0	0
EXECUÇÃO DE SENTENÇAS JUDICIAIS	A		21.610.000	22.017.430	102	13.564.678	62	13.564.046	62	13.141.972	97	0	0	422.074	3	0	0	0	0	0	0	0	0
28.846.0001.9001.0003	B			0	0	4.098.997	19	4.098.366	19	4.087.408	30	0	0	10.958	0	0	0	0	0	0	0	0	0
EXECUÇÃO DE SENTENÇAS JUDICIAIS DA COMPANHIA URBANIZADORA DA NOVA CAPITAL DO BRASIL	A		21.610.000	22.017.430	102	13.564.678	62	13.564.046	62	13.141.972	97	0	0	422.074	3	0	0	0	0	0	0	0	0
9050	F	B		0	0	2.716.682	15	2.556.682	14	2.240.735	33	0	0	315.947	5	0	0	0	0	0	0	0	0
RESSARCIMENTOS, INDENIZAÇÕES E RESTITUIÇÕES	A		18.209.499	18.209.499	100	6.998.532	38	6.838.532	38	5.921.879	87	0	0	916.653	13	0	0	0	0	0	0	0	0
28.846.0001.9050.0001	B			0	0	2.716.682	15	2.556.682	14	2.240.735	33	0	0	315.947	5	0	0	0	0	0	0	0	0
RESSARCIMENTOS, INDENIZAÇÕES E RESTITUIÇÕES DA COMPANHIA URBANIZADORA DA NOVA CAPITAL DO BRASIL	A		18.209.499	18.209.499	100	6.998.532	38	6.838.532	38	5.921.879	87	0	0	916.653	13	0	0	0	0	0	0	0	0
Total da Unidade 22201 - COMPANHIA URBANIZADORA DA NOVA CAPITAL DO BRASIL	F	B		5.000.000	3	48.302.326	24	44.572.359	22	25.103.845	19	280.650	0	17.817.576	14	9.150	0	0	0	0	1.361.138	1	
		A		172.611.535	204.918.965	119	139.396.311	68	129.101.082	63	86.431.411	67	788.632	1	37.788.476	29	9.150	0	0	0	4.083.414	3	
	T	A		172.611.535	204.918.965	119	139.396.311	68	129.101.082	63	86.431.411	67	788.632	1	37.788.476	29	9.150	0	0	0	4.083.414	3	

(*) Prioridade da LDO (**) Projeto em andamento (***) Conservação de patrimônio

22201 - COMPANHIA URBANIZADORA DA NOVA CAPITAL DO BRASIL

Valores em R\$ 100																					
Programa de Trabalho	E S F	P O S	Dotação Inicial A	Autorizado B	% B/A	Empenhado C	% C/B	Liquidado													
								Total D	% D/B	Despesas Correntes						Despesas de Capital					
										Pessoal e Enc. Sociais E	% E/D	Juros Enc. Dívida F	% F/D	Outras G	% G/D	Investimento H	% H/D	Inversão Financeira I	% I/D	Amortizaçã J	% J/D
Total do Ógão 22 - SECRETARIA DE ESTADO DE OBRAS	F	B		129.132.500	11	193.313.542	14	113.017.095	8	26.318.259	10	280.650	0	20.695.650	8	64.361.399	25	0	0	1.361.138	1
	A		1.167.741.805	1.347.870.976	115	505.912.769	38	256.336.380	19	89.958.243	35	788.632	0	43.947.010	17	117.559.081	46	0	0	4.083.414	2
	S	B		121.883	1	86.691	1	116.167	1	0	0	0	0	0	0	116.167	65	0	0	0	0
	A		10.121.200	8.023.083	79	446.661	6	177.971	2	0	0	0	0	0	0	177.971	100	0	0	0	0
	T	A	1.177.863.005	1.355.894.059	115	506.359.430	37	256.514.351	19	89.958.243	35	788.632	0	43.947.010	17	117.737.052	46	0	0	4.083.414	2

(*) Prioridade da LDO (**) Projeto em andamento (***) Conservação de patrimônio



GOVERNO DO DISTRITO FEDERAL
Secretaria de Estado de Planejamento e Gestão

Demonstrativo Orçamentário/Financeiro por Grupo de Despesa
3º bimestre de 2009

Exercício: 2009
Página: 215
Emitido em: 24/07/2009 09:31:59
Valores em R\$ 1,00

23202 - FUNDAÇÃO HEMOCENTRO DE BRASÍLIA

Programa de Trabalho	E S O F S	Dotação Inicial A	Autorizado B	% B/A	Empenhado C	% C/B	Liquidado													
							Despesas Correntes								Despesas de Capital					
							Total	% D/B	Pessoal e Enc. Sociais	% E/D	Juros Enc. Dívida	% F/D	Outras	% G/D	Investimento	% H/D	Inversão Financeira	% I/D	Amortizaçã	% J/D
							D		E		F		G		H		I		J	
10	B		150.000	1	-171.978	-1	1.729.888	9	0	0	0	0	1.729.888	54	0	0	0	0	0	0
SAÚDE	A	17.052.142	18.794.147	110	3.877.036	21	3.199.941	17	0	0	0	0	3.198.851	100	1.090	0	0	0	0	0
122	B		0	0	140.785	3	57.310	1	0	0	0	0	57.310	37	0	0	0	0	0	0
ADMINISTRAÇÃO GERAL	A	2.680.142	4.422.147	165	284.328	6	156.721	4	0	0	0	0	156.721	100	0	0	0	0	0	0
1700	B		0	0	140.785	3	57.310	1	0	0	0	0	57.310	37	0	0	0	0	0	0
HEMOTECNOLOGIA	A	2.680.142	4.422.147	165	284.328	6	156.721	4	0	0	0	0	156.721	100	0	0	0	0	0	0
8517	S B		0	0	140.785	7	57.310	3	0	0	0	0	57.310	37	0	0	0	0	0	0
MANUTENÇÃO DE SERVIÇOS ADMINISTRATIVOS GERAIS	A	1.230.000	2.052.350	167	284.328	14	156.721	8	0	0	0	0	156.721	100	0	0	0	0	0	0
10.122.1700.8517.0077	B		0	0	140.785	7	57.310	3	0	0	0	0	57.310	37	0	0	0	0	0	0
MANUTENÇÃO DE SERVIÇOS ADMINISTRATIVOS GERAIS DA FUNDAÇÃO HEMOCENTRO DE BRASÍLIA	A	1.230.000	2.052.350	167	284.328	14	156.721	8	0	0	0	0	156.721	100	0	0	0	0	0	0
131	B		0	0	6.105	1	6.105	1	0	0	0	0	6.105	27	0	0	0	0	0	0
COMUNICAÇÃO SOCIAL	A	652.000	652.000	100	22.275	3	22.275	3	0	0	0	0	22.275	100	0	0	0	0	0	0
1700	B		0	0	6.105	1	6.105	1	0	0	0	0	6.105	27	0	0	0	0	0	0
HEMOTECNOLOGIA	A	652.000	652.000	100	22.275	3	22.275	3	0	0	0	0	22.275	100	0	0	0	0	0	0
8505	S B		0	0	6.105	1	6.105	1	0	0	0	0	6.105	27	0	0	0	0	0	0
PUBLICIDADE E PROPAGANDA	A	652.000	652.000	100	22.275	3	22.275	3	0	0	0	0	22.275	100	0	0	0	0	0	0
10.131.1700.8505.0026	B		0	0	6.105	1	6.105	1	0	0	0	0	6.105	27	0	0	0	0	0	0
PUBLICIDADE INSTITUCIONAL DA FUNDAÇÃO HEMOCENTRO DE BRASÍLIA	A	652.000	652.000	100	22.275	3	22.275	3	0	0	0	0	22.275	100	0	0	0	0	0	0
303	B		150.000	1	-318.868	-2	1.666.473	12	0	0	0	0	1.666.473	55	0	0	0	0	0	0
SUPORTE PROFILÁTICO E TERAPÊUTICO	A	13.560.000	13.560.000	100	3.570.433	26	3.020.945	22	0	0	0	0	3.019.855	100	1.090	0	0	0	0	0
1700	B		150.000	1	-318.868	-2	1.666.473	12	0	0	0	0	1.666.473	55	0	0	0	0	0	0

(*) Prioridade da LDO (**) Projeto em andamento (***) Conservação de patrimônio



GOVERNO DO DISTRITO FEDERAL
Secretaria de Estado de Planejamento e Gestão

Demonstrativo Orçamentário/Financeiro por Grupo de Despesa
3º bimestre de 2009

Exercício: 2009
Página: 216
Emitido em: 24/07/2009 09:32:00
Valores em R\$ 1,00

23202 - FUNDAÇÃO HEMOCENTRO DE BRASÍLIA

Valores em R\$ 1,00																					
Programa de Trabalho	E S F	P O S	Dotação Inicial	Autorizado	% B/A	Empenhado	% C/B	Liquidado													
								Total	% D/B	Despesas Correntes						Despesas de Capital					
										Pessoal e Enc. Sociais	% E/D	Juros Enc. Dívida	% F/D	Outras	% G/D	Investimento	% H/D	Inversão Financeira	% I/D	Amortizaçã	% J/D
			A	B		C		D		E		F		G		H		I		J	
HEMOTECNOLOGIA		A	13.560.000	13.560.000	100	3.570.433	26	3.020.945	22	0	0	0	0	3.019.855	100	1.090	0	0	0	0	0
2811		S B		0	0	70.614	1	69.272	1	0	0	0	0	69.272	19	0	0	0	0	0	0
CAPTAÇÃO DE DOADORES E COLETA DE SANGUE, PROCESSAMENTO, ARMAZENAMENTO E DISTRIBUIÇÃO DE SANGUE E HEMOCOMPONENTE		A	4.890.000	4.740.000	97	521.437	11	359.955	8	0	0	0	0	358.865	100	1.090	0	0	0	0	0
10.303.1700.2811.0001		B		0	0	70.614	1	69.272	1	0	0	0	0	69.272	19	0	0	0	0	0	0
CAPTAÇÃO DE DOADORES E COLETA DE SANGUE, PROCESSAMENTO, ARMAZENAMENTO E DISTRIBUIÇÃO DE SANGUE E HEMOCOMPONENTE		A	4.870.000	4.720.000	97	521.437	11	359.955	8	0	0	0	0	358.865	100	1.090	0	0	0	0	0
2812		S B		0	0	-389.482	-5	1.597.201	20	0	0	0	0	1.597.201	60	0	0	0	0	0	0
ANÁLISES LABORATORIAIS NAS AMOSTRAS DE SANGUE		A	8.140.000	8.140.000	100	3.048.996	37	2.660.990	33	0	0	0	0	2.660.990	100	0	0	0	0	0	0
10.303.1700.2812.0001		B		0	0	-389.482	-5	1.597.201	20	0	0	0	0	1.597.201	60	0	0	0	0	0	0
ANÁLISES LABORATORIAIS NAS AMOSTRAS DE SANGUE		A	8.140.000	8.140.000	100	3.048.996	37	2.660.990	33	0	0	0	0	2.660.990	100	0	0	0	0	0	0
28		B		0	0	40.084	9	40.084	9	0	0	0	0	40.084	46	0	0	0	0	0	0
ENCARGOS ESPECIAIS		A	429.000	429.000	100	87.140	20	87.140	20	0	0	0	0	87.140	100	0	0	0	0	0	0
846		B		0	0	40.084	9	40.084	9	0	0	0	0	40.084	46	0	0	0	0	0	0
OUTROS ENCARGOS ESPECIAIS		A	429.000	429.000	100	87.140	20	87.140	20	0	0	0	0	87.140	100	0	0	0	0	0	0
0001		B		0	0	40.084	9	40.084	9	0	0	0	0	40.084	46	0	0	0	0	0	0
PROGRAMA PARA OPERAÇÃO ESPECIAL		A	429.000	429.000	100	87.140	20	87.140	20	0	0	0	0	87.140	100	0	0	0	0	0	0
9033		S B		0	0	40.084	9	40.084	9	0	0	0	0	40.084	46	0	0	0	0	0	0

(*) Prioridade da LDO (**) Projeto em andamento (***) Conservação de patrimônio



23202 - FUNDAÇÃO HEMOCENTRO DE BRASÍLIA

Valores em R\$ 100																									
Programa de Trabalho	E	P	S	O	F	S	Dotação Inicial A	Autorizado B	% B/A	Empenhado C	% C/B	Liquidado													
												Total D	% D/B	Despesas Correntes						Despesas de Capital					
														Pessoal e Enc. Sociais E	% E/D	Juros Enc. Dívida F	% F/D	Outras G	% G/D	Investimento H	% H/D	Inversão Financeira I	% I/D	Amortizaçã J	% J/D
FORMAÇÃO DO PATRIMÔNIO DO SERVIDOR PÚBLICO		A					428.000	428.000	100	87.140	20	87.140	20	0	0	0	0	87.140	100	0	0	0	0		
28.846.0001.9033.0015		B					0	0	0	40.084	9	40.084	9	0	0	0	0	40.084	46	0	0	0	0		
FORMAÇÃO DO PATRIMÔNIO DO SERVIDOR PÚBLICO DA FUNDAÇÃO HEMOCENTRO DE BRASÍLIA		A					428.000	428.000	100	87.140	20	87.140	20	0	0	0	0	87.140	100	0	0	0	0		
Total da Unidade 23202 - FUNDAÇÃO HEMOCENTRO DE BRASÍLIA	S	B					150.000	150.000	1	-131.894	-1	1.769.972	9	0	0	0	0	1.769.972	54	0	0	0	0		
		A					17.481.142	19.223.147	110	3.964.175	21	3.287.081	17	0	0	0	0	3.285.991	100	1.090	0	0	0		
	T	A					17.481.142	19.223.147	110	3.964.175	21	3.287.081	17	0	0	0	0	3.285.991	100	1.090	0	0	0		



GOVERNO DO DISTRITO FEDERAL
Secretaria de Estado de Planejamento e Gestão

Demonstrativo Orçamentário/Financeiro por Grupo de Despesa
3º bimestre de 2009

Exercício: 2009
Página: 218
Emitido em: 24/07/2009 09:32:00
Valores em R\$ 1,00

23203 - FUNDAÇÃO DE ENSINO E PESQUISA EM CIÊNCIAS DA SAÚDE

Valores em R\$ 100																											
Programa de Trabalho	E	P	S	O	F	S	Dotação Inicial	Autorizado	%	B/A	Empenhado	%	C/B	Liquidado													
														Total	%	Despesas Correntes						Despesas de Capital					
																Pessoal e Enc. Sociais	%	Juros Enc. Dívida	%	Outras	%	Investimento	%	Inversão Financeira	%	Amortizaçã	%
							A	B			C			D	D/B	E		F	F/D	G	G/D	H	H/D	I	I/D	J	J/D
12		B						-600.000	-3		794.741	4		818.489	4	631.396	30	0	0	68.096	3	118.997	6	0	0	0	0
EDUCAÇÃO		A					19.487.014	18.887.014	97		2.438.468	13		2.096.340	11	1.850.821	88	0	0	104.170	5	141.349	7	0	0	0	0
122		B						0	0		631.396	14		631.396	14	631.396	34	0	0	0	0	0	0	0	0	0	0
ADMINISTRAÇÃO GERAL		A					4.366.000	4.366.000	100		1.850.821	42		1.850.821	42	1.850.821	100	0	0	0	0	0	0	0	0	0	0
0100		B						0	0		631.396	16		631.396	16	631.396	34	0	0	0	0	0	0	0	0	0	0
APOIO ADMINISTRATIVO		A					4.065.000	4.065.000	100		1.850.821	46		1.850.821	46	1.850.821	100	0	0	0	0	0	0	0	0	0	0
8502	F	B						0	0		631.396	16		631.396	16	631.396	34	0	0	0	0	0	0	0	0	0	0
ADMINISTRAÇÃO DE PESSOAL		A					4.065.000	4.065.000	100		1.850.821	46		1.850.821	46	1.850.821	100	0	0	0	0	0	0	0	0	0	0
12.122.0100.8502.7006		B						0	0		631.396	16		631.396	16	631.396	34	0	0	0	0	0	0	0	0	0	0
ADMINISTRAÇÃO DE PESSOAL DA FUNDAÇÃO DE ENSINO E PESQUISA EM CIÊNCIAS DA SAÚDE - EDUCAÇÃO		A					4.065.000	4.065.000	100		1.850.821	46		1.850.821	46	1.850.821	100	0	0	0	0	0	0	0	0	0	0
363		B						0	0		0	0		8.284	6	0	0	0	0	3.884	33	4.400	37	0	0	0	0
ENSINO PROFISSIONAL		A					147.440	147.440	100		24.432	17		11.907	8	0	0	0	0	7.507	63	4.400	37	0	0	0	0
0350		B						0	0		0	0		8.284	6	0	0	0	0	3.884	33	4.400	37	0	0	0	0
EDUCAÇÃO E PESQUISA EM SAÚDE		A					147.440	147.440	100		24.432	17		11.907	8	0	0	0	0	7.507	63	4.400	37	0	0	0	0
2119	F	B						0	0		0	0		8.284	6	0	0	0	0	3.884	33	4.400	37	0	0	0	0
DESENVOLVIMENTO E MANUTENÇÃO DE CURSOS DE EDUCAÇÃO PROFISSIONAL		A					147.440	147.440	100		24.432	17		11.907	8	0	0	0	0	7.507	63	4.400	37	0	0	0	0
12.363.0350.2119.0001		B						0	0		0	0		8.284	6	0	0	0	0	3.884	33	4.400	37	0	0	0	0
DESENVOLVIMENTO E MANUTENÇÃO DE CURSOS DE EDUCAÇÃO PROFISSIONAL		A					147.440	147.440	100		24.432	17		11.907	8	0	0	0	0	7.507	63	4.400	37	0	0	0	0
364		B						-600.000	-4		150.454	1		135.877	1	0	0	0	0	21.280	13	114.597	71	0	0	0	0
ENSINO SUPERIOR		A					14.349.734	13.749.734	96		444.431	3		162.268	1	0	0	0	0	25.319	16	136.949	84	0	0	0	0
0350		B						-600.000	-4		150.454	1		135.877	1	0	0	0	0	21.280	13	114.597	71	0	0	0	0

(*) Prioridade da LDO (**) Projeto em andamento (***) Conservação de patrimônio



23203 - FUNDAÇÃO DE ENSINO E PESQUISA EM CIÊNCIAS DA SAÚDE

Valores em R\$ 1,00																					
Programa de Trabalho	E S O F S	P O S	Dotação Inicial A	Autorizado B	% B/A	Empenhado C	% C/B	Liquidado													
								Total D	% D/B	Despesas Correntes						Despesas de Capital					
										Pessoal e Enc. Sociais E	% E/D	Juros Enc. Dívida F	% F/D	Outras G	% G/D	Investimento H	% H/D	Inversão Financeira I	% I/D	Amortizaçã J	% J/D
EDUCAÇÃO E PESQUISA EM SAÚDE	A		14.349.734	13.749.734	96	444.431	3	162.268	1	0	0	0	0	25.319	16	136.949	84	0	0	0	0
2083	F	B		0	0	91.094	10	114.597	13	0	0	0	0	0	0	114.597	82	0	0	0	0
DESENVOLVIMENTO E MANUTENÇÃO DE CURSOS DE GRADUAÇÃO	A		904.846	904.846	100	328.071	36	140.608	16	0	0	0	0	3.659	3	136.949	97	0	0	0	0
12.364.0350.2083.0001		B		0	0	91.094	10	114.597	13	0	0	0	0	0	0	114.597	82	0	0	0	0
DESENVOLVIMENTO E MANUTENÇÃO DE CURSOS DE GRADUAÇÃO DE MEDICINA E ENFERMAGEM	A		904.846	904.846	100	328.071	36	140.608	16	0	0	0	0	3.659	3	136.949	97	0	0	0	0
9083	F	B		0	0	59.360	13	21.280	5	0	0	0	0	21.280	98	0	0	0	0	0	0
CONCESSÃO DE BOLSAS DE ESTUDO	A		444.888	444.888	100	116.360	26	21.660	5	0	0	0	0	21.660	100	0	0	0	0	0	0
12.364.0350.9083.0001		B		0	0	59.360	13	21.280	5	0	0	0	0	21.280	98	0	0	0	0	0	0
BOLSAS PERMANÊNCIA E MONITORIA	A		444.888	444.888	100	116.360	26	21.660	5	0	0	0	0	21.660	100	0	0	0	0	0	0
571		B		0	0	0	0	13.580	12	0	0	0	0	13.580	40	0	0	0	0	0	0
DESENVOLVIMENTO CIENTÍFICO	A		115.440	115.440	100	47.530	41	33.950	29	0	0	0	0	33.950	100	0	0	0	0	0	0
0350		B		0	0	0	0	13.580	12	0	0	0	0	13.580	40	0	0	0	0	0	0
EDUCAÇÃO E PESQUISA EM SAÚDE	A		115.440	115.440	100	47.530	41	33.950	29	0	0	0	0	33.950	100	0	0	0	0	0	0
9060	F	B		0	0	0	0	13.580	12	0	0	0	0	13.580	40	0	0	0	0	0	0
BOLSAS DE INICIAÇÃO CIENTÍFICA	A		115.440	115.440	100	47.530	41	33.950	29	0	0	0	0	33.950	100	0	0	0	0	0	0
12.571.0350.9060.0001		B		0	0	0	0	13.580	12	0	0	0	0	13.580	40	0	0	0	0	0	0
BOLSAS DE INICIAÇÃO CIENTÍFICA	A		115.440	115.440	100	47.530	41	33.950	29	0	0	0	0	33.950	100	0	0	0	0	0	0
573		B		0	0	12.890	3	29.352	6	0	0	0	0	29.352	78	0	0	0	0	0	0
DIFUSÃO DO CONHECIMENTO CIENTÍFICO E TECNOLÓGICO	A		508.400	508.400	100	71.255	14	37.394	7	0	0	0	0	37.394	100	0	0	0	0	0	0

(*) Prioridade da LDO (**) Projeto em andamento (***) Conservação de patrimônio



GOVERNO DO DISTRITO FEDERAL
Secretaria de Estado de Planejamento e Gestão

Demonstrativo Orçamentário/Financeiro por Grupo de Despesa
3º bimestre de 2009

Exercício: 2009
Página: 220
Emitido em: 24/07/2009 09:32:00
Valores em R\$ 1,00

23203 - FUNDAÇÃO DE ENSINO E PESQUISA EM CIÊNCIAS DA SAÚDE

Valores em R\$ 1000																					
Programa de Trabalho	E S F	P O S	Dotação Inicial A	Autorizado B	% B/A	Empenhado C	% C/B	Liquidado													
								Total D	% D/B	Despesas Correntes						Despesas de Capital					
										Pessoal e Enc. Sociais E	% E/D	Juros Enc. Dívida F	% F/D	Outras G	% G/D	Investimento H	% H/D	Inversão Financeira I	% I/D	Amortizaçã J	% J/D
0350		B		0	0	12.890	3	29.352	6	0	0	0	0	29.352	78	0	0	0	0	0	0
EDUCAÇÃO E PESQUISA EM SAÚDE		A	508.400	508.400	100	71.255	14	37.394	7	0	0	0	0	37.394	100	0	0	0	0	0	0
2230	F	B		0	0	12.890	3	29.352	6	0	0	0	0	29.352	78	0	0	0	0	0	0
GESTÃO DA INFORMAÇÃO EM SAÚDE		A	508.400	508.400	100	71.255	14	37.394	7	0	0	0	0	37.394	100	0	0	0	0	0	0
12.573.0350.2230.0001		B		0	0	12.890	3	29.352	6	0	0	0	0	29.352	78	0	0	0	0	0	0
GESTÃO DA INFORMAÇÃO EM SAÚDE - BILBIOTECA		A	508.400	508.400	100	71.255	14	37.394	7	0	0	0	0	37.394	100	0	0	0	0	0	0
28		B		0	0	11.800	15	11.800	15	0	0	0	0	11.800	37	0	0	0	0	0	0
ENCARGOS ESPECIAIS		A	80.000	80.000	100	32.261	40	32.261	40	0	0	0	0	32.261	100	0	0	0	0	0	0
846		B		0	0	11.800	15	11.800	15	0	0	0	0	11.800	37	0	0	0	0	0	0
OUTROS ENCARGOS ESPECIAIS		A	80.000	80.000	100	32.261	40	32.261	40	0	0	0	0	32.261	100	0	0	0	0	0	0
0001		B		0	0	11.800	15	11.800	15	0	0	0	0	11.800	37	0	0	0	0	0	0
PROGRAMA PARA OPERAÇÃO ESPECIAL		A	80.000	80.000	100	32.261	40	32.261	40	0	0	0	0	32.261	100	0	0	0	0	0	0
9033	F	B		0	0	11.800	15	11.800	15	0	0	0	0	11.800	37	0	0	0	0	0	0
FORMAÇÃO DO PATRIMÔNIO DO SERVIDOR PÚBLICO		A	80.000	80.000	100	32.261	40	32.261	40	0	0	0	0	32.261	100	0	0	0	0	0	0
28.846.0001.9033.0007		B		0	0	11.800	15	11.800	15	0	0	0	0	11.800	37	0	0	0	0	0	0
FORMAÇÃO DO PATRIMÔNIO DO SERVIDOR PÚBLICO DA FUNDAÇÃO DE ENSINO E PESQUISA EM CIÊNCIAS DA SAÚDE		A	80.000	80.000	100	32.261	40	32.261	40	0	0	0	0	32.261	100	0	0	0	0	0	0
10		B		50.000	2	317.167	11	264.377	9	165.395	20	0	0	98.982	12	0	0	0	0	0	0
SAÚDE		A	2.604.986	2.880.083	111	1.040.450	36	819.026	28	501.126	61	0	0	317.158	39	742	0	0	0	0	0
122		B		0	0	317.167	13	246.947	10	165.395	21	0	0	81.552	11	0	0	0	0	0	0
ADMINISTRAÇÃO GERAL		A	2.292.041	2.517.138	110	972.900	39	775.931	31	501.126	65	0	0	274.063	35	742	0	0	0	0	0
0100		B		0	0	315.207	13	244.223	10	165.395	22	0	0	78.827	10	0	0	0	0	0	0

(*) Prioridade da LDO (**) Projeto em andamento (***) Conservação de patrimônio



GOVERNO DO DISTRITO FEDERAL
Secretaria de Estado de Planejamento e Gestão

Demonstrativo Orçamentário/Financeiro por Grupo de Despesa
3º bimestre de 2009

Exercício: 2009
Página: 221
Emitido em: 24/07/2009 09:32:00
Valores em R\$ 1,00

23203 - FUNDAÇÃO DE ENSINO E PESQUISA EM CIÊNCIAS DA SAÚDE

Valores em R\$ 1000																					
Programa de Trabalho	E S O F S	P O S	Dotação Inicial A	Autorizado B	% B/A	Empenhado C	% C/B	Liquidado													
								Total D	% D/B	Despesas Correntes						Despesas de Capital					
										Pessoal e Enc. Sociais E	% E/D	Juros Enc. Dívida F	% F/D	Outras G	% G/D	Investimento H	% H/D	Inversão Financeira I	% I/D	Amortizaçã J	% J/D
APOIO ADMINISTRATIVO		A	2.265.541	2.490.638	110	962.019	39	767.971	31	501.126	65	0	0	266.103	35	742	0	0	0	0	
8502	S	B		0	0	165.395	16	165.395	16	165.395	33	0	0	0	0	0	0	0	0	0	
ADMINISTRAÇÃO DE PESSOAL		A	1.050.000	1.050.000	100	501.126	48	501.126	48	501.126	100	0	0	0	0	0	0	0	0	0	
10.122.0100.8502.7007		B		0	0	165.395	16	165.395	16	165.395	33	0	0	0	0	0	0	0	0	0	
ADMINISTRAÇÃO DE PESSOAL DA FUNDAÇÃO DE ENSINO E PESQUISA EM CIÊNCIAS DA SAÚDE - SAÚDE		A	1.050.000	1.050.000	100	501.126	48	501.126	48	501.126	100	0	0	0	0	0	0	0	0	0	
8517	S	B		0	0	149.811	10	78.827	5	0	0	0	0	78.827	30	0	0	0	0	0	
MANUTENÇÃO DE SERVIÇOS ADMINISTRATIVOS GERAIS		A	1.215.541	1.440.638	119	460.893	32	266.845	19	0	0	0	0	266.103	100	742	0	0	0	0	
10.122.0100.8517.7007		B		0	0	149.811	10	78.827	5	0	0	0	0	78.827	30	0	0	0	0	0	
MANUTENÇÃO DE SERVIÇOS ADMINISTRATIVOS GERAIS DA FUNDAÇÃO DE ENSINO E PESQUISA EM CIÊNCIAS DA SAÚDE		A	1.215.541	1.440.638	119	460.893	32	266.845	19	0	0	0	0	266.103	100	742	0	0	0	0	
0750		B		0	0	1.960	7	2.725	10	0	0	0	0	2.725	34	0	0	0	0	0	
GESTÃO DE PESSOAS		A	26.500	26.500	100	10.881	41	7.960	30	0	0	0	0	7.960	100	0	0	0	0	0	
8504	S	B		0	0	1.960	7	2.725	10	0	0	0	0	2.725	34	0	0	0	0	0	
CONCESSÃO DE BENEFÍCIOS A SERVIDORES		A	26.500	26.500	100	10.881	41	7.960	30	0	0	0	0	7.960	100	0	0	0	0	0	
10.122.0750.8504.7009		B		0	0	1.960	7	2.725	10	0	0	0	0	2.725	34	0	0	0	0	0	
CONCESSÃO DE BENEFÍCIOS AOS SERVIDORES DA FUNDAÇÃO DE ENSINO E PESQUISA EM CIÊNCIAS DA SAÚDE		A	26.500	26.500	100	10.881	41	7.960	30	0	0	0	0	7.960	100	0	0	0	0	0	
131		B		50.000	63	0	0	17.430	13	0	0	0	0	17.430	40	0	0	0	0	0	
COMUNICAÇÃO		A	80.000	130.000	163	60.000	46	43.095	33	0	0	0	0	43.095	100	0	0	0	0	0	

(*) Prioridade da LDO (**) Projeto em andamento (***) Conservação de patrimônio



GOVERNO DO DISTRITO FEDERAL
Secretaria de Estado de Planejamento e Gestão

Demonstrativo Orçamentário/Financeiro por Grupo de Despesa
3º bimestre de 2009

Exercício: 2009
Página: 222
Emitido em: 24/07/2009 09:32:00
Valores em R\$ 1,00

23203 - FUNDAÇÃO DE ENSINO E PESQUISA EM CIÊNCIAS DA SAÚDE

Valores em R\$ 1,00																						
Programa de Trabalho	E	P	Dotação Inicial	Autorizado	% B/A	Empenhado	% C/B	Liquidado														
								Total	% D/B	Despesas Correntes					Despesas de Capital							
										Pessoal e Enc. Sociais	% E/D	Juros Enc. Dívida	% F/D	Outras	% G/D	Investimento	% H/D	Inversão Financeira	% I/D	Amortizaçã	% J/D	
			A	B		C		D		E		F		G		H		I		J		
SOCIAL																						
3200		B		50.000	63	0	0	17.430	13	0	0	0	0	17.430	40	0	0	0	0	0	0	
DIVULGAÇÃO OFICIAL		A	80.000	130.000	163	60.000	46	43.095	33	0	0	0	0	43.095	100	0	0	0	0	0	0	
8505	S	B		50.000	63	0	0	17.430	13	0	0	0	0	17.430	40	0	0	0	0	0	0	
PUBLICIDADE E PROPAGANDA		A	80.000	130.000	163	60.000	46	43.095	33	0	0	0	0	43.095	100	0	0	0	0	0	0	
10.131.3200.8505.6978		B		50.000	63	0	0	17.430	13	0	0	0	0	17.430	40	0	0	0	0	0	0	
PUBLICIDADE INSTITUCIONAL DA FUNDAÇÃO DE ENSINO E PESQUISA EM CIÊNCIAS DA SAÚDE		A	80.000	130.000	163	60.000	46	43.095	33	0	0	0	0	43.095	100	0	0	0	0	0	0	
28		B		0	0	0	0	0	0	0	0	0	0	0	0	0	0	0	0	0	0	
ENCARGOS ESPECIAIS		A	11.000	11.000	100	2.678	24	2.678	24	2.678	100	0	0	0	0	0	0	0	0	0	0	
846		B		0	0	0	0	0	0	0	0	0	0	0	0	0	0	0	0	0	0	
OUTROS ENCARGOS ESPECIAIS		A	11.000	11.000	100	2.678	24	2.678	24	2.678	100	0	0	0	0	0	0	0	0	0	0	
0001		B		0	0	0	0	0	0	0	0	0	0	0	0	0	0	0	0	0	0	
PROGRAMA PARA OPERAÇÃO ESPECIAL		A	11.000	11.000	100	2.678	24	2.678	24	2.678	100	0	0	0	0	0	0	0	0	0	0	
9050	S	B		0	0	0	0	0	0	0	0	0	0	0	0	0	0	0	0	0	0	
RESSARCIMENTOS, INDENIZAÇÕES E RESTITUIÇÕES		A	11.000	11.000	100	2.678	24	2.678	24	2.678	100	0	0	0	0	0	0	0	0	0	0	
28.846.0001.9050.6990		B		0	0	0	0	0	0	0	0	0	0	0	0	0	0	0	0	0	0	
RESSARCIMENTOS, INDENIZAÇÕES E RESTITUIÇÕES DA FUNDAÇÃO DE ENSINO E PESQUISA EM CIÊNCIAS DA SAÚDE		A	11.000	11.000	100	2.678	24	2.678	24	2.678	100	0	0	0	0	0	0	0	0	0	0	
Total da Unidade 23203 - FUNDAÇÃO DE ENSINO E PESQUISA EM CIÊNCIAS DA SAÚDE	F	B		-600.000	-3	806.540	4	830.289	4	631.396	30	0	0	79.896	4	118.997	6	0	0	0	0	

(*) Prioridade da LDO (**) Projeto em andamento (***) Conservação de patrimônio



23203 - FUNDAÇÃO DE ENSINO E PESQUISA EM CIÊNCIAS DA SAÚDE

Valores em R\$ 1,00																								
Programa de Trabalho	E	P	S	O	S	Dotação Inicial	Autorizado	% B/A	Empenhado	% C/B	Liquidado													
											Total	% D/B	Despesas Correntes						Despesas de Capital					
													Pessoal e Enc. Sociais	% E/D	Juros Enc. Dívida	% F/D	Outras	% G/D	Investimento	% H/D	Inversão Financeira	% I/D	Amortizaçã	% J/D
						A	B		C		D		E		F		G		H		I		J	
		A				19.567.014	18.967.014	97	2.470.729	13	2.128.601	11	1.850.821	87	0	0	136.431	6	141.349	7	0	0	0	0
		S	B				50.000	2	317.167	11	264.377	9	165.395	20	0	0	98.982	12	0	0	0	0	0	0
			A			2.615.986	2.891.083	111	1.043.127	36	821.704	28	503.804	61	0	0	317.158	39	742	0	0	0	0	0
		T	A			22.183.000	21.858.097	99	3.513.857	16	2.950.305	13	2.354.624	80	0	0	453.589	15	142.091	5	0	0	0	0



GOVERNO DO DISTRITO FEDERAL
Secretaria de Estado de Planejamento e Gestão

Demonstrativo Orçamentário/Financeiro por Grupo de Despesa
3º bimestre de 2009

Exercício: 2009
Página: 224
Emitido em: 24/07/2009 09:32:00
Valores em R\$ 1,00

23901 - FUNDO DE SAÚDE DO DISTRITO FEDERAL

Valores em R\$ 100																					
Programa de Trabalho	E	P	Dotação Inicial	Autorizado	% B/A	Empenhado	% C/B	Liquidado													
								Total	% D/B	Despesas Correntes						Despesas de Capital					
										Pessoal e Enc. Sociais	% E/D	Juros Enc. Dívida	% F/D	Outras	% G/D	Investimento	% H/D	Inversão Financeira	% I/D	Amortizaçã	% J/D
			A	B		C		D		E		F		G		H		I		J	
04		B		0	0	79.242	11	71.974	10	0	0	0	0	71.974	38	0	0	0	0	0	0
ADMINISTRAÇÃO		A	700.000	700.000	100	209.230	30	187.384	27	0	0	0	0	187.384	100	0	0	0	0	0	0
122		B		0	0	79.242	11	71.974	10	0	0	0	0	71.974	38	0	0	0	0	0	0
ADMINISTRAÇÃO GERAL		A	700.000	700.000	100	209.230	30	187.384	27	0	0	0	0	187.384	100	0	0	0	0	0	0
0750		B		0	0	79.242	11	71.974	10	0	0	0	0	71.974	38	0	0	0	0	0	0
GESTÃO DE PESSOAS		A	700.000	700.000	100	209.230	30	187.384	27	0	0	0	0	187.384	100	0	0	0	0	0	0
8504	S	B		0	0	79.242	11	71.974	10	0	0	0	0	71.974	38	0	0	0	0	0	0
CONCESSÃO DE BENEFÍCIOS A SERVIDORES		A	700.000	700.000	100	209.230	30	187.384	27	0	0	0	0	187.384	100	0	0	0	0	0	0
04.122.0750.8504.6990		B		0	0	79.242	11	71.974	10	0	0	0	0	71.974	38	0	0	0	0	0	0
CONCESSÃO DE BENEFÍCIOS AOS SERVIDORES - AÇÃO EXECUTADA PELA FUNDAÇÃO HEMOCENTRO DE BRASÍLIA		A	700.000	700.000	100	209.230	30	187.384	27	0	0	0	0	187.384	100	0	0	0	0	0	0
10		B		12.327.601	1	187.055.080	12	171.956.445	11	1.435.146	0	0	0	163.016.389	46	7.504.910	2	0	0	0	0
SAÚDE		A	1.525.632.800	1.571.368.075	103	511.884.338	33	354.590.458	23	4.396.829	1	0	0	339.633.361	96	10.560.268	3	0	0	0	0
122		B		-16.005.917	-2	56.327.247	7	48.418.191	6	1.435.146	1	0	0	46.468.889	36	514.156	0	0	0	0	0
ADMINISTRAÇÃO GERAL		A	783.206.360	767.522.931	98	152.632.845	20	128.753.293	17	4.396.829	3	0	0	122.712.931	95	1.643.533	1	0	0	0	0
0100		B		-16.005.917	-2	46.927.012	7	40.125.604	6	1.435.146	1	0	0	38.176.302	38	514.156	1	0	0	0	0
APOIO ADMINISTRATIVO		A	717.424.360	701.740.931	98	121.065.173	17	99.684.178	14	4.396.829	4	0	0	93.643.816	94	1.643.533	2	0	0	0	0
8502	S	B		-8.000.000	-2	1.435.146	0	1.435.146	0	1.435.146	33	0	0	0	0	0	0	0	0	0	0
ADMINISTRAÇÃO DE PESSOAL		A	524.792.000	516.792.000	98	4.396.829	1	4.396.829	1	4.396.829	100	0	0	0	0	0	0	0	0	0	0
10.122.0100.8502.0068		B		0	0	1.435.146	15	1.435.146	15	1.435.146	33	0	0	0	0	0	0	0	0	0	0
ADMINISTRAÇÃO DE PESSOAL - AÇÃO EXECUTADA PELA FUNDAÇÃO HEMOCENTRO DE BRASÍLIA		A	9.421.000	9.421.000	100	4.396.829	47	4.396.829	47	4.396.829	100	0	0	0	0	0	0	0	0	0	0
8517	S	B		-8.005.917	-4	45.491.866	25	38.690.458	21	0	0	0	0	38.176.302	40	514.156	1	0	0	0	0
MANUTENÇÃO DE		A	192.547.360	184.863.931	96	116.668.344	63	95.287.349	52	0	0	0	0	93.643.816	98	1.643.533	2	0	0	0	0

(*) Prioridade da LDO (**) Projeto em andamento (***) Conservação de patrimônio



GOVERNO DO DISTRITO FEDERAL
Secretaria de Estado de Planejamento e Gestão

Demonstrativo Orçamentário/Financeiro por Grupo de Despesa
3º bimestre de 2009

Exercício: 2009
Página: 225
Emitido em: 24/07/2009 09:32:00
Valores em R\$ 1,00

23901 - FUNDO DE SAÚDE DO DISTRITO FEDERAL

Valores em R\$ 1000																					
Programa de Trabalho	E S F	P O S	Dotação Inicial A	Autorizado B	% B/A	Empenhado C	% C/B	Liquidado													
								Total D	% D/B	Despesas Correntes						Despesas de Capital					
										Pessoal e Enc. Sociais E	% E/D	Juros Enc. Dívida F	% F/D	Outras G	% G/D	Investimento H	% H/D	Inversão Financeira I	% I/D	Amortizaçã J	% J/D
SERVIÇOS ADMINISTRATIVOS GERAIS																					
10.122.0100.8517.0052	B			-3.005.917	-11	4.569.019	18	5.563.118	22	0	0	0	0	5.117.320	44	445.799	4	0	0	0	0
MANUTENÇÃO DE SERVIÇOS ADMINISTRATIVOS GERAIS DA SECRETARIA DE SAÚDE	A		28.298.360	25.614.931	91	21.408.426	84	11.715.676	46	0	0	0	0	10.143.200	87	1.572.476	13	0	0	0	0
10.122.0100.8517.0063	B			0	0	252.147	5	315.702	7	0	0	0	0	247.345	29	68.357	8	0	0	0	0
MANUTENÇÃO DE SERVIÇOS ADMINISTRATIVOS GERAIS - AÇÃO EXECUTADA PELA FUNDAÇÃO HEMOCENTRO DE BRASÍLIA	A		4.709.000	4.709.000	100	1.145.737	24	855.324	18	0	0	0	0	784.267	92	71.057	8	0	0	0	0
10.122.0100.8517.3722	B			-5.000.000	-10	12.986.085	29	11.339.853	25	0	0	0	0	11.339.853	40	0	0	0	0	0	0
MANUTENÇÃO DE CONTRATOS DE SERVIÇOS DE VIGILÂNCIA DE PRÉDIOS	A		50.000.000	45.000.000	90	31.813.356	71	28.279.170	63	0	0	0	0	28.279.170	100	0	0	0	0	0	0
10.122.0100.8517.6991	B			0	0	14.609.539	22	14.562.520	22	0	0	0	0	14.562.520	41	0	0	0	0	0	0
MANUTENÇÃO DE CONTRATOS DE SERVIÇOS DE LIMPEZA	A		65.000.000	65.000.000	100	35.819.679	55	35.772.639	55	0	0	0	0	35.772.639	100	0	0	0	0	0	0
10.122.0100.8517.7261	B			0	0	11.690.686	33	6.102.141	17	0	0	0	0	6.102.141	35	0	0	0	0	0	0
MANUTENÇÃO DE CONTRATOS DE PRESTAÇÃO DE SERVIÇOS PÚBLICOS	A		35.000.000	35.000.000	100	23.851.038	68	17.509.420	50	0	0	0	0	17.509.420	100	0	0	0	0	0	0
10.122.0100.8517.7262	B			0	0	1.384.390	15	807.124	9	0	0	0	0	807.124	70	0	0	0	0	0	0
MANUTENÇÃO E CONSERVAÇÃO DA FROTA DE VEÍCULOS DA SECRETARIA DE SAÚDE	A		9.000.000	9.000.000	100	2.630.107	29	1.155.121	13	0	0	0	0	1.155.121	100	0	0	0	0	0	0
0750	B			0	0	9.400.235	16	8.292.587	14	0	0	0	0	8.292.587	29	0	0	0	0	0	0
GESTÃO DE PESSOAS	A		60.480.000	60.480.000	100	31.526.172	52	29.069.114	48	0	0	0	0	29.069.114	100	0	0	0	0	0	0

(*) Prioridade da LDO (**) Projeto em andamento (***) Conservação de patrimônio



GOVERNO DO DISTRITO FEDERAL
Secretaria de Estado de Planejamento e Gestão

Demonstrativo Orçamentário/Financeiro por Grupo de Despesa
3º bimestre de 2009

Exercício: 2009
Página: 226
Emitido em: 24/07/2009 09:32:00
Valores em R\$ 1,00

23901 - FUNDO DE SAÚDE DO DISTRITO FEDERAL

Valores em R\$ 1000																																	
Programa de Trabalho	E	P	S	O	F	S	Dotação Inicial	Autorizado	%	B/A	Empenhado	%	C/B	Liquidado																			
														Total	%	Despesas Correntes					Despesas de Capital												
																Pessoal e Enc. Sociais	%	Juros Enc. Dívida	%	Outras	%	Investimento	%	Inversão Financeira	%	Amortizaçã	%						
							A	B			C			D	D/B	E		F		G	G/D	H	H/D	I		J	J/D						
8504	S	B						0	0		9.400.235	16		8.292.587	14		0	0		0	0		8.292.587	29		0	0		0	0		0	0
CONCESSÃO DE BENEFÍCIOS A SERVIDORES		A					60.480.000	60.480.000	100		31.526.172	52		29.069.114	48		0	0		0	0		29.069.114	100		0	0		0	0		0	0
10.122.0750.8504.6988		B						0	0		9.400.235	16		8.292.587	14		0	0		0	0		8.292.587	29		0	0		0	0		0	0
CONCESSÃO DE BENEFÍCIOS AOS SERVIDORES DA SECRETARIA DE SAÚDE		A					60.480.000	60.480.000	100		31.526.172	52		29.069.114	48		0	0		0	0		29.069.114	100		0	0		0	0		0	0
126		B						-10.742.963	-24		21.396.846	52		9.244.923	22		0	0		0	0		9.244.923	86		0	0		0	0		0	0
TECNOLOGIA DA INFORMAÇÃO		A					44.440.000	41.165.037	93		25.409.915	62		10.740.675	26		0	0		0	0		10.740.675	100		0	0		0	0		0	0
0071		B						-10.742.963	-24		21.396.846	52		9.244.923	22		0	0		0	0		9.244.923	86		0	0		0	0		0	0
DESENVOLVIMENTO E MANUTENÇÃO DOS SISTEMAS DE INFORMAÇÃO		A					44.440.000	41.165.037	93		25.409.915	62		10.740.675	26		0	0		0	0		10.740.675	100		0	0		0	0		0	0
3930	S	B						-10.742.963	-24		21.396.846	52		9.244.923	22		0	0		0	0		9.244.923	86		0	0		0	0		0	0
MODERNIZAÇÃO TECNOLÓGICA		A					44.440.000	41.165.037	93		25.409.915	62		10.740.675	26		0	0		0	0		10.740.675	100		0	0		0	0		0	0
10.126.0071.3930.0018		B						-10.742.963	-24		21.396.846	52		9.244.923	22		0	0		0	0		9.244.923	86		0	0		0	0		0	0
MODERNIZAÇÃO E GESTÃO TECNOLÓGICA DA INFORMAÇÃO - SWAP		A					44.440.000	41.165.037	93		25.409.915	62		10.740.675	26		0	0		0	0		10.740.675	100		0	0		0	0		0	0
128		B						350.578	1		4.038.183	14		3.877.515	14		0	0		0	0		3.877.515	40		0	0		0	0		0	0
FORMAÇÃO DE RECURSOS HUMANOS		A					27.771.700	28.122.278	101		9.939.156	35		9.653.588	34		0	0		0	0		9.653.588	100		0	0		0	0		0	0
0400		B						0	0		3.816.602	15		3.816.602	15		0	0		0	0		3.816.602	40		0	0		0	0		0	0
ATENDIMENTO MÉDICO-HOSPITALAR E AMBULATORIAL		A					25.500.000	25.500.000	100		9.512.890	37		9.512.890	37		0	0		0	0		9.512.890	100		0	0		0	0		0	0
2011	S	B						0	0		3.816.602	15		3.816.602	15		0	0		0	0		3.816.602	40		0	0		0	0		0	0
CONCESSÃO DE BOLSAS DE ESTUDO A MÉDICOS RESIDENTES		A					25.500.000	25.500.000	100		9.512.890	37		9.512.890	37		0	0		0	0		9.512.890	100		0	0		0	0		0	0
10.128.0400.2011.0001		B						0	0		3.816.602	15		3.816.602	15		0	0		0	0		3.816.602	40		0	0		0	0		0	0

(*) Prioridade da LDO (**) Projeto em andamento (***) Conservação de patrimônio



GOVERNO DO DISTRITO FEDERAL
Secretaria de Estado de Planejamento e Gestão

Demonstrativo Orçamentário/Financeiro por Grupo de Despesa
3º bimestre de 2009

Exercício: 2009
Página: 227
Emitido em: 24/07/2009 09:32:00
Valores em R\$ 1,00

23901 - FUNDO DE SAÚDE DO DISTRITO FEDERAL

Valores em R\$ 1,00																					
Programa de Trabalho	E S O F S	P O S	Dotação Inicial A	Autorizado B	% B/A	Empenhado C	% C/B	Liquidado													
								Total D	% D/B	Despesas Correntes						Despesas de Capital					
										Pessoal e Enc. Sociais E	% E/D	Juros Enc. Dívida F	% F/D	Outras G	% G/D	Investimento H	% H/D	Inversão Financeira I	% I/D	Amortizaçã J	% J/D
CONCESSÃO DE BOLSAS DE ESTUDO A RESIDENTES DA REDE HOSPITALAR DO DISTRITO FEDERAL		A	25.500.000	25.500.000	100	9.512.890	37	9.512.890	37	0	0	0	0	9.512.890	100	0	0	0	0	0	0
0750		B		350.578	16	221.581	9	60.913	2	0	0	0	0	60.913	43	0	0	0	0	0	0
GESTÃO DE PESSOAS		A	2.171.700	2.522.278	116	426.266	17	140.698	6	0	0	0	0	140.698	100	0	0	0	0	0	0
2655	S	B		350.578	16	221.581	9	60.913	2	0	0	0	0	60.913	43	0	0	0	0	0	0
CAPACITAÇÃO DE RECURSOS HUMANOS		A	2.171.700	2.522.278	116	426.266	17	140.698	6	0	0	0	0	140.698	100	0	0	0	0	0	0
10.128.0750.2655.6168		B		350.578	117	69.431	11	2.093	0	0	0	0	0	2.093	18	0	0	0	0	0	0
CAPACITAÇÃO DE RECURSOS HUMANOS DA SECRETARIA DE SAÚDE		A	300.000	650.578	217	79.196	12	11.858	2	0	0	0	0	11.858	100	0	0	0	0	0	0
10.128.0750.2655.6169		B		0	0	5.970	9	2.140	3	0	0	0	0	2.140	22	0	0	0	0	0	0
CAPACITAÇÃO DE RECURSOS HUMANOS - AÇÃO EXECUTADA PELA FUNDAÇÃO DE HEMOCENTRO DE BRASÍLIA		A	64.000	64.000	100	26.150	41	9.940	16	0	0	0	0	9.940	100	0	0	0	0	0	0
10.128.0750.2655.6178		B		0	0	146.180	8	56.680	3	0	0	0	0	56.680	48	0	0	0	0	0	0
CAPACITAÇÃO DE RECURSOS HUMANOS - AÇÃO EXECUTADA PELA FUNDAÇÃO DE ENSINO E PESQUISA EM CIÊNCIAS DA SAÚDE		A	1.757.700	1.757.700	100	320.920	18	118.900	7	0	0	0	0	118.900	100	0	0	0	0	0	0
301		B		16.921.166	42	1.683.375	3	3.881.197	7	0	0	0	0	3.400.208	47	480.989	7	0	0	0	0
ATENÇÃO BÁSICA		A	40.377.800	59.051.941	146	13.130.664	22	7.309.717	12	0	0	0	0	6.701.542	92	608.175	8	0	0	0	0
0208		B		0	0	41.628	21	47.458	24	0	0	0	0	47.458	28	0	0	0	0	0	0
PROTEÇÃO SOCIAL A INDIVÍDUOS E FAMÍLIAS		A	200.000	200.000	100	168.628	84	168.458	84	0	0	0	0	168.458	100	0	0	0	0	0	0
6199	S	B		0	0	41.628	21	47.458	24	0	0	0	0	47.458	28	0	0	0	0	0	0

(*) Prioridade da LDO (**) Projeto em andamento (***) Conservação de patrimônio



GOVERNO DO DISTRITO FEDERAL
Secretaria de Estado de Planejamento e Gestão

Demonstrativo Orçamentário/Financeiro por Grupo de Despesa
3º bimestre de 2009

Exercício: 2009
Página: 228
Emitido em: 24/07/2009 09:32:00
Valores em R\$ 1,00

23901 - FUNDO DE SAÚDE DO DISTRITO FEDERAL

Programa de Trabalho	E	P	Dotação Inicial	Autorizado	% B/A	Empenhado	% C/B	Liquidado													
								Total	% D/B	Despesas Correntes						Despesas de Capital					
										Pessoal e Enc. Sociais	% E/D	Juros Enc. Dívida	% F/D	Outras	% G/D	Investimento	% H/D	Inversão Financeira	% I/D	Amortizaçã	% J/D
A	B		C	D		E		F		G		H		I		J					
PROTEÇÃO SOCIAL BÁSICA	A		200.000	200.000	100	168.628	84	168.458	84	0	0	0	0	168.458	100	0	0	0	0	0	0
10.301.0208.6199.6286	B			0	0	41.628	21	47.458	24	0	0	0	0	47.458	28	0	0	0	0	0	0
ATENDIMENTO DO SERVIÇO SOCIAL AOS USUÁRIOS EM SITUAÇÃO DE VULNERABILIDADE SOCIAL	A		200.000	200.000	100	168.628	84	168.458	84	0	0	0	0	168.458	100	0	0	0	0	0	0
0211	B			0	0	247.520	2	2.958.560	20	0	0	0	0	2.958.560	49	0	0	0	0	0	0
ASSISTÊNCIA FARMACÊUTICA	A		15.005.600	15.005.600	100	9.904.368	66	6.038.496	40	0	0	0	0	6.038.496	100	0	0	0	0	0	0
6146	S B			0	0	247.520	2	2.958.560	20	0	0	0	0	2.958.560	49	0	0	0	0	0	0
DESENVOLVIMENTO DO PROGRAMA ESPECIAL DE FORNECIMENTO DE MEDICAMENTOS DE ALTO CUSTO	A		15.005.600	15.005.600	100	9.904.368	66	6.038.496	40	0	0	0	0	6.038.496	100	0	0	0	0	0	0
10.301.0211.6146.0005	B			0	0	247.520	2	2.958.560	20	0	0	0	0	2.958.560	49	0	0	0	0	0	0
AQUISIÇÃO DE MEDICAMENTOS DE DISPENSAÇÃO EM ATENÇÃO PRIMÁRIA	A		15.005.600	15.005.600	100	9.904.368	66	6.038.496	40	0	0	0	0	6.038.496	100	0	0	0	0	0	0
0214	B			294.952	2	283.841	2	283.841	2	0	0	0	0	0	0	283.841	100	0	0	0	0
MODERNIZAÇÃO E ADEQUAÇÃO DO SUS/DF	A		12.161.000	12.394.841	102	283.841	2	283.841	2	0	0	0	0	0	0	283.841	100	0	0	0	0
1670	S B			283.841	25	283.841	20	283.841	20	0	0	0	0	0	0	283.841	100	0	0	0	0
CONSTRUÇÃO DE POSTOS DE SAÚDE	A		1.150.000	1.433.841	125	283.841	20	283.841	20	0	0	0	0	0	0	283.841	100	0	0	0	0
10.301.0214.1670.7862	B			283.841	0	283.841	97	283.841	97	0	0	0	0	0	0	283.841	100	0	0	0	0
(*) CONSTRUÇÃO DE POSTOS DE SAÚDE	A		10.000	293.841	0	283.841	97	283.841	97	0	0	0	0	0	0	283.841	100	0	0	0	0
0400	B			0	0	0	0	200.000	29	0	0	0	0	200.000	100	0	0	0	0	0	0
ATENDIMENTO MÉDICO-HOSPITALAR E AMBULATORIAL	A		150.000	700.000	467	200.000	29	200.000	29	0	0	0	0	200.000	100	0	0	0	0	0	0
2154	S B			0	0	0	0	200.000	29	0	0	0	0	200.000	100	0	0	0	0	0	0
AÇÕES DE	A		150.000	700.000	467	200.000	29	200.000	29	0	0	0	0	200.000	100	0	0	0	0	0	0

(*) Prioridade da LDO (**) Projeto em andamento (***) Conservação de patrimônio



23901 - FUNDO DE SAÚDE DO DISTRITO FEDERAL

Valores em R\$ 1000																					
Programa de Trabalho	E	P	Dotação Inicial	Autorizado	% B/A	Empenhado	% C/B	Liquidado													
								Total	% D/B	Despesas Correntes						Despesas de Capital					
										Pessoal e Enc. Sociais	% E/D	Juros Enc. Dívida	% F/D	Outras	% G/D	Investimento	% H/D	Inversão Financeira	% I/D	Amortizaçã	% J/D
A	B	C	D	E	F	G	H	I	J												
ASSISTÊNCIA MÉDICO-HOSPITALAR																					
10.301.0400.2154.8372	B		0	0	0	0	200.000	50	0	0	0	0	200.000	100	0	0	0	0	0	0	
APOIO AO INTEGRA NO PROGRAMA "SAÚDE INTEGRADA CIDADANIA RURAL" (EP)	A		400.000	0	200.000	50	200.000	50	0	0	0	0	200.000	100	0	0	0	0	0	0	
0750	B		0	0	110.000	73	55.000	37	0	0	0	0	55.000	100	0	0	0	0	0	0	
GESTÃO DE PESSOAS	A	150.000	150.000	100	110.000	73	55.000	37	0	0	0	0	55.000	100	0	0	0	0	0	0	
2619	S B		0	0	110.000	73	55.000	37	0	0	0	0	55.000	100	0	0	0	0	0	0	
PROGRAMA DE ATENÇÃO À SAÚDE & QUALIDADE DE VIDA	A	150.000	150.000	100	110.000	73	55.000	37	0	0	0	0	55.000	100	0	0	0	0	0	0	
10.301.0750.2619.8400	B		0	0	110.000	73	55.000	37	0	0	0	0	55.000	100	0	0	0	0	0	0	
APOIO AOS PROJETOS DESENVOLVIDOS PELA TRANSFORME	A	150.000	150.000	100	110.000	73	55.000	37	0	0	0	0	55.000	100	0	0	0	0	0	0	
5000	B		16.628.214	143	1.000.386	3	336.338	1	0	0	0	0	139.190	25	197.148	35	0	0	0	0	
ATENÇÃO PRIMÁRIA EM SAÚDE	A	11.601.200	29.493.500	254	2.463.827	8	563.923	2	0	0	0	0	239.589	42	324.335	58	0	0	0	0	
2156	S B		0	0	135.000	8	668	0	0	0	0	0	668	60	0	0	0	0	0	0	
PROMOÇÃO DA SAÚDE MATERNO-INFANTIL	A	1.206.400	1.633.400	135	136.113	8	1.113	0	0	0	0	0	1.113	100	0	0	0	0	0	0	
10.301.5000.2156.0001	B		0	0	0	0	668	0	0	0	0	0	668	60	0	0	0	0	0	0	
AÇÕES DE ASSISTÊNCIA À SAÚDE DA MULHER - SWAP	A	220.000	647.000	294	1.113	0	1.113	0	0	0	0	0	1.113	100	0	0	0	0	0	0	
2335	S B		14.852.682	244	775.511	3	290.229	1	0	0	0	0	93.081	20	197.148	42	0	0	0	0	
SAÚDE EM FAMÍLIA	A	6.076.800	23.063.482	380	2.125.637	9	468.131	2	0	0	0	0	143.797	31	324.335	69	0	0	0	0	
10.301.5000.2335.1934	B		14.852.682	266	775.511	3	290.229	1	0	0	0	0	93.081	20	197.148	42	0	0	0	0	
AÇÕES ESTRATÉGICAS DE SAÚDE EM FAMÍLIA	A	5.576.800	22.563.482	405	2.104.917	9	468.131	2	0	0	0	0	143.797	31	324.335	69	0	0	0	0	
6048	S B		0	0	0	0	0	0	0	0	0	0	0	0	0	0	0	0	0	0	

(*) Prioridade da LDO (**) Projeto em andamento (***) Conservação de patrimônio



GOVERNO DO DISTRITO FEDERAL
Secretaria de Estado de Planejamento e Gestão

Demonstrativo Orçamentário/Financeiro por Grupo de Despesa
3º bimestre de 2009

Exercício: 2009
Página: 230
Emitido em: 24/07/2009 09:32:01
Valores em R\$ 1,00

23901 - FUNDO DE SAÚDE DO DISTRITO FEDERAL

Valores em R\$ 100																						
Programa de Trabalho	E S F	P O S	Dotação Inicial A	Autorizado B	% B/A	Empenhado C	% C/B	Liquidado														
								Total D	% D/B	Despesas Correntes						Despesas de Capital						
										Pessoal e Enc. Sociais E	% E/D	Juros Enc. Dívida F	% F/D	Outras G	% G/D	Investimento H	% H/D	Inversão Financeira I	% I/D	Amortizaçã J	% J/D	
AÇÕES BÁSICAS DE SAÚDE DO ADULTO		A	200.000	403.086	202	6.560	2	6.560	2	0	0	0	0	6.560	100	0	0	0	0	0	0	0
10.301.5000.6048.4061		B		0	0	0	0	0	0	0	0	0	0	0	0	0	0	0	0	0	0	0
AÇÕES DE ASSISTÊNCIA À SAÚDE DO ADULTO		A	200.000	403.086	202	6.560	2	6.560	2	0	0	0	0	6.560	100	0	0	0	0	0	0	0
6049	S	B		0	0	9.352	1	45.442	6	0	0	0	0	45.442	52	0	0	0	0	0	0	0
ATENÇÃO À SAÚDE BUCAL		A	800.000	800.000	100	109.250	14	88.119	11	0	0	0	0	88.119	100	0	0	0	0	0	0	0
10.301.5000.6049.0007		B		0	0	9.352	1	45.442	6	0	0	0	0	45.442	52	0	0	0	0	0	0	0
AÇÕES DE ASSISTÊNCIA À SAÚDE BUCAL		A	800.000	800.000	100	109.250	14	88.119	11	0	0	0	0	88.119	100	0	0	0	0	0	0	0
802		B		18.826.459	3	102.625.631	16	106.069.081	16	0	0	0	0	99.589.417	50	6.479.664	3	0	0	0	0	0
ASSISTÊNCIA HOSPITALAR E AMBULATORIAL		A	607.375.240	648.031.800	107	307.430.637	47	197.455.159	30	0	0	0	0	189.181.417	96	8.273.742	4	0	0	0	0	0
0211		B		0	0	16.678.352	9	26.491.994	15	0	0	0	0	26.491.994	47	0	0	0	0	0	0	0
ASSISTÊNCIA FARMACÊUTICA		A	180.460.000	180.460.000	100	92.359.893	51	56.583.710	31	0	0	0	0	56.583.710	100	0	0	0	0	0	0	0
6145	S	B		0	0	14.229.690	13	18.705.983	17	0	0	0	0	18.705.983	51	0	0	0	0	0	0	0
AQUISIÇÃO DE MEDICAMENTOS PARA ASSISTÊNCIA À SAÚDE PÚBLICA NO DISTRITO FEDERAL		A	111.500.000	111.500.000	100	66.782.299	60	36.989.113	33	0	0	0	0	36.989.113	100	0	0	0	0	0	0	0
10.302.0211.6145.0001		B		0	0	14.229.690	13	18.705.983	17	0	0	0	0	18.705.983	51	0	0	0	0	0	0	0
AQUISIÇÃO DE MEDICAMENTOS PARA ASSISTÊNCIA À SAÚDE PÚBLICA NO DISTRITO FEDERAL		A	111.500.000	111.500.000	100	66.782.299	60	36.989.113	33	0	0	0	0	36.989.113	100	0	0	0	0	0	0	0
6146	S	B		0	0	2.448.662	4	7.786.011	11	0	0	0	0	7.786.011	40	0	0	0	0	0	0	0
DESENVOLVIMENTO DO PROGRAMA ESPECIAL DE FORNECIMENTO DE MEDICAMENTOS DE ALTO CUSTO		A	68.960.000	68.960.000	100	25.577.594	37	19.594.597	28	0	0	0	0	19.594.597	100	0	0	0	0	0	0	0
10.302.0211.6146.0002		B		0	0	2.448.662	4	7.786.011	12	0	0	0	0	7.786.011	40	0	0	0	0	0	0	0
AQUISIÇÃO DE		A	66.460.000	66.460.000	100	25.577.594	38	19.594.597	29	0	0	0	0	19.594.597	100	0	0	0	0	0	0	0

(*) Prioridade da LDO (**) Projeto em andamento (***) Conservação de patrimônio



GOVERNO DO DISTRITO FEDERAL
Secretaria de Estado de Planejamento e Gestão

Demonstrativo Orçamentário/Financeiro por Grupo de Despesa
3º bimestre de 2009

Exercício: 2009
Página: 231
Emitido em: 24/07/2009 09:32:01
Valores em R\$ 1,00

23901 - FUNDO DE SAÚDE DO DISTRITO FEDERAL

Valores em R\$ 1000																					
Programa de Trabalho	E S F	P O S	Dotação Inicial	Autorizado	% B/A	Empenhado	% C/B	Liquidado													
								Total	% D/B	Despesas Correntes						Despesas de Capital					
										Pessoal e Enc. Sociais	% E/D	Juros Enc. Dívida	% F/D	Outras	% G/D	Investimento	% H/D	Inversão Financeira	% I/D	Amortizaçã	% J/D
A	B		C	D		E	F	G	H	I	J										
MEDICAMENTOS DE DISPENSAÇÃO EXCEPCIONAL																					
0214	B			12.801.105	27	10.360.314	15	10.412.209	15	0	0	0	0	5.213.673	30	5.198.536	30	0	0	0	0
MODERNIZAÇÃO E ADEQUAÇÃO DO SUS/DF	A		47.877.040	68.919.687	144	35.273.732	51	17.616.582	26	0	0	0	0	10.625.453	60	6.991.130	40	0	0	0	0
3467	S	B		10.889.011	92	4.351.785	15	2.949.218	10	0	0	0	0	0	0	2.949.218	99	0	0	0	0
AQUISIÇÃO DE EQUIPAMENTOS	A		11.859.940	29.860.951	252	14.163.506	47	2.972.316	10	0	0	0	0	0	0	2.972.316	100	0	0	0	0
10.302.0214.3467.6069	B			10.889.011	92	4.351.785	15	2.949.218	10	0	0	0	0	0	0	2.949.218	99	0	0	0	0
AQUISIÇÃO DE EQUIPAMENTOS E MATERIAIS PERMANENTES PARA A SECRETARIA DE SAÚDE	A		11.859.940	29.860.951	252	14.163.506	47	2.972.316	10	0	0	0	0	0	0	2.972.316	100	0	0	0	0
3487	S	B		2.162.094	9	6.008.529	21	7.462.991	26	0	0	0	0	5.213.673	36	2.249.318	15	0	0	0	0
MELHORIA DAS ESTRUTURAS FÍSICAS DAS UNIDADES DA SECRETARIA DE ESTADO DE SAÚDE	A		25.307.100	28.598.736	113	21.110.227	74	14.644.266	51	0	0	0	0	10.625.453	73	4.018.813	27	0	0	0	0
10.302.0214.3487.0001	B			0	0	556.799	19	1.105.858	37	0	0	0	0	162.238	9	943.620	53	0	0	0	0
MELHORIA DAS ESTRUTURAS FÍSICAS DAS UNIDADES DA SECRETARIA DE SAÚDE	A		3.002.100	3.004.426	100	2.541.877	85	1.767.958	59	0	0	0	0	743.525	42	1.024.432	58	0	0	0	0
10.302.0214.3487.4072	B			0	0	2.031.891	14	5.051.435	34	0	0	0	0	5.051.435	51	0	0	0	0	0	0
EXECUÇÃO DE CONTRATOS DE MANUTENÇÃO DE INSTALAÇÕES	A		17.000.000	15.000.000	88	12.212.198	81	9.881.927	66	0	0	0	0	9.881.927	100	0	0	0	0	0	0
10.302.0214.3487.8497	B			2.162.094	108	2.162.094	52	1.305.698	31	0	0	0	0	0	0	1.305.698	44	0	0	0	0
MELHORIA DAS ESTRUTURAS FÍSICAS DAS UNIDADES DA SES - REFORMA DO HBDF	A		2.000.000	4.162.094	208	4.162.094	100	2.994.381	72	0	0	0	0	0	0	2.994.381	100	0	0	0	0

(*) Prioridade da LDO (**) Projeto em andamento (***) Conservação de patrimônio



GOVERNO DO DISTRITO FEDERAL
Secretaria de Estado de Planejamento e Gestão

Demonstrativo Orçamentário/Financeiro por Grupo de Despesa
3º bimestre de 2009

Exercício: 2009
Página: 232
Emitido em: 24/07/2009 09:32:01
Valores em R\$ 1,00

23901 - FUNDO DE SAÚDE DO DISTRITO FEDERAL

Valores em R\$ 100																					
Programa de Trabalho	E	P	Dotação Inicial	Autorizado	% B/A	Empenhado	% C/B	Liquidado													
								Total	% D/B	Despesas Correntes						Despesas de Capital					
										Pessoal e Enc. Sociais	% E/D	Juros Enc. Dívida	% F/D	Outras	% G/D	Investimento	% H/D	Inversão Financeira	% I/D	Amortizaçã	% J/D
			A	B		C		D		E		F		G		H		I		J	
0400		B		6.213.848	2	75.109.862	20	65.239.617	17	0	0	0	0	63.958.489	56	1.281.128	1	0	0	0	0
ATENDIMENTO MÉDICO- HOSPITALAR E AMBULATORIAL		A	355.798.200	375.615.600	106	167.461.315	45	115.210.885	31	0	0	0	0	113.928.272	99	1.282.612	1	0	0	0	0
2060		S		-172.000	-1	167.173	1	181.815	1	0	0	0	0	166.923	49	14.892	4	0	0	0	0
SERVIÇO DE ATENDIMENTO MÓVEL DE URGÊNCIA - SAMU/192		A	14.076.000	13.904.000	99	2.234.977	16	339.419	2	0	0	0	0	324.527	96	14.892	4	0	0	0	0
10.302.0400.2060.0002		B		-172.000	-1	167.173	1	181.815	1	0	0	0	0	166.923	49	14.892	4	0	0	0	0
ATENDIMENTO MÉDICO PRÉ- HOSPITALAR MÓVEL DE URGÊNCIA - SAMU		A	14.076.000	13.904.000	99	2.234.977	16	339.419	2	0	0	0	0	324.527	96	14.892	4	0	0	0	0
2068		S		0	0	13.351.461	26	13.113.626	25	0	0	0	0	13.113.626	45	0	0	0	0	0	0
FORNECIMENTO DE ALIMENTAÇÃO HOSPITALAR		A	52.000.000	52.000.000	100	29.292.118	56	28.925.471	56	0	0	0	0	28.925.471	100	0	0	0	0	0	0
10.302.0400.2068.0003		B		0	0	13.351.461	26	13.113.626	25	0	0	0	0	13.113.626	45	0	0	0	0	0	0
FORNECIMENTO DE ALIMENTAÇÃO PREPARADA		A	52.000.000	52.000.000	100	29.292.118	56	28.925.471	56	0	0	0	0	28.925.471	100	0	0	0	0	0	0
2145		S		-1.000.000	0	22.104.529	10	35.871.132	17	0	0	0	0	35.871.132	66	0	0	0	0	0	0
MANUTENÇÃO DE CONTRATOS PARA PRESTAÇÃO DE SERVIÇOS ASSISTENCIAIS		A	204.100.000	213.057.000	104	72.271.356	34	54.684.395	26	0	0	0	0	54.684.395	100	0	0	0	0	0	0
10.302.0400.2145.0001		B		0	0	1.214.912	34	1.963.352	55	0	0	0	0	1.963.352	98	0	0	0	0	0	0
EXECUÇÃO DE CONTRATOS PARA PRESTAÇÃO DE SERVIÇOS ASSISTENCIAIS		A	3.600.000	3.600.000	100	2.833.355	79	2.002.623	56	0	0	0	0	2.002.623	100	0	0	0	0	0	0
10.302.0400.2145.0002		B		0	0	4.063.419	10	5.557.539	14	0	0	0	0	5.557.539	55	0	0	0	0	0	0
EXECUÇÃO DE CONTRATOS PARA PRESTAÇÃO DE SERVIÇOS DE		A	40.000.000	40.000.000	100	21.000.112	53	10.042.470	25	0	0	0	0	10.042.470	100	0	0	0	0	0	0

(*) Prioridade da LDO (**) Projeto em andamento (***) Conservação de patrimônio



GOVERNO DO DISTRITO FEDERAL
Secretaria de Estado de Planejamento e Gestão

Demonstrativo Orçamentário/Financeiro por Grupo de Despesa
3º bimestre de 2009

Exercício: 2009
Página: 233
Emitido em: 24/07/2009 09:32:01
Valores em R\$ 1,00

23901 - FUNDO DE SAÚDE DO DISTRITO FEDERAL

Valores em R\$ 1,00																					
Programa de Trabalho	E S F	P O S	Dotação Inicial A	Autorizado B	% B/A	Empenhado C	% C/B	Liquidado													
								Total D	% D/B	Despesas Correntes						Despesas de Capital					
										Pessoal e Enc. Sociais E	% E/D	Juros Enc. Dívida F	% F/D	Outras G	% G/D	Investimento H	% H/D	Inversão Financeira I	% I/D	Amortizaçã J	% J/D
MANUTENÇÃO DE EQUIPAMENTOS																					
10.302.0400.2145.0003	B			0	0	7.173.717	36	7.780.586	39	0	0	0	0	7.780.586	54	0	0	0	0	0	0
EXECUÇÃO DE CONTRATOS PARA PRESTAÇÃO DE SERVIÇOS CARDIOLÓGICOS	A		20.000.000	20.000.000	100	16.236.646	81	14.459.314	72	0	0	0	0	14.459.314	100	0	0	0	0	0	0
10.302.0400.2145.0004	B			0	0	8.051.981	20	16.679.853	42	0	0	0	0	16.679.853	100	0	0	0	0	0	0
EXECUÇÃO DE CONTRATOS PARA PRESTAÇÃO DE SERVIÇOS COMPLEMENTARES DE UTI	A		40.000.000	40.000.000	100	18.233.520	46	16.682.439	42	0	0	0	0	16.682.439	100	0	0	0	0	0	0
10.302.0400.2145.0005	B			0	0	0	0	2.289.302	16	0	0	0	0	2.289.302	45	0	0	0	0	0	0
EXECUÇÃO DE CONTRATOS PARA PRESTAÇÃO DE SERVIÇOS DE TERAPIA RENAL	A		14.000.000	14.000.000	100	7.565.722	54	5.095.550	36	0	0	0	0	5.095.550	100	0	0	0	0	0	0
10.302.0400.2145.0006	B			-1.000.000	-1	1.600.500	2	1.600.500	2	0	0	0	0	1.600.500	25	0	0	0	0	0	0
EXECUÇÃO DE CONTRATOS DE GESTÃO DE UNIDADES ASSISTENCIAIS	A		86.000.000	94.957.000	110	6.402.000	7	6.402.000	7	0	0	0	0	6.402.000	100	0	0	0	0	0	0
2154	S	B		8.547.942	11	38.923.795	43	15.922.304	18	0	0	0	0	14.656.068	47	1.266.236	4	0	0	0	0
AÇÕES DE ASSISTÊNCIA MÉDICO-HOSPITALAR	A		77.751.200	89.945.694	116	62.870.234	70	30.887.083	34	0	0	0	0	29.620.847	96	1.266.236	4	0	0	0	0
10.302.0400.2154.0001	B			8.547.942	38	21.698.168	62	8.999.287	26	0	0	0	0	7.733.051	74	1.266.236	12	0	0	0	0
ASSISTÊNCIA MÉDICO-HOSPITALAR EM SERVIÇOS DE NÍVEIS SECUNDÁRIO E TERCIÁRIO - SWAP	A		22.751.200	34.945.694	154	25.799.484	74	10.468.846	30	0	0	0	0	9.202.610	88	1.266.236	12	0	0	0	0
10.302.0400.2154.4067	B			0	0	17.225.628	31	6.923.017	13	0	0	0	0	6.923.017	34	0	0	0	0	0	0
AQUISIÇÃO DE MATERIAL MÉDICO-HOSPITALAR - SWAP	A		55.000.000	55.000.000	100	37.070.750	67	20.418.237	37	0	0	0	0	20.418.237	100	0	0	0	0	0	0

(*) Prioridade da LDO (**) Projeto em andamento (***) Conservação de patrimônio



23901 - FUNDO DE SAÚDE DO DISTRITO FEDERAL

Programa de Trabalho	E	P	Dotação Inicial	Autorizado	% B/A	Empenhado	% C/B	Liquidado													
								Despesas Correntes								Despesas de Capital					
								Total	% D/B	Pessoal e Enc. Sociais	% E/D	Juros Enc. Dívida	% F/D	Outras	% G/D	Investimento	% H/D	Inversão Financeira	% I/D	Amortizaçã	% J/D
			A	B		C		D		E		F		G		H		I		J	
6015	S	B		0	0	4.284	1	532	0		0	0	0	532	26	0	0	0	0	0	0
DESENVOLVIMENTO DE AÇÕES DE APOIO À SAÚDE DO TRABALHADOR		A	480.000	480.000	100	7.408	2	2.016	0		0	0	0	532	26	1.484	74	0	0		0
10.302.0400.6015.0003		B		0	0	4.284	1	532	0		0	0	0	532	26	0	0	0	0		0
DESENVOLVIMENTO DE AÇÕES NO CENTRO ESTADUAL DE REFERÊNCIA EM SAÚDE DO TRABALHADOR		A	480.000	480.000	100	7.408	2	2.016	0		0	0	0	532	26	1.484	74	0	0		0
6050	S	B		-1.162.094	-33	190.431	8	520	0		0	0	0	520	100	0	0	0	0		0
PREVENÇÃO, CONTROLE DO CÂNCER E ASSISTÊNCIA ONCOLÓGICA		A	3.501.000	2.338.906	67	190.431	8	520	0		0	0	0	520	100	0	0	0	0		0
10.302.0400.6050.3156		B		-1.162.094	-33	190.431	8	520	0		0	0	0	520	100	0	0	0	0		0
PREVENÇÃO, CONTROLE DO CÂNCER E ASSISTÊNCIA ONCOLÓGICA À POPULAÇÃO DO DISTRITO FEDERAL		A	3.501.000	2.338.906	67	190.431	8	520	0		0	0	0	520	100	0	0	0	0		0
6052	S	B		0	0	368.188	12	149.688	5		0	0	0	149.688	40	0	0	0	0		0
ASSISTÊNCIA VOLTADA À INTERNAÇÃO DOMICILIAR		A	2.950.000	2.950.000	100	594.791	20	371.981	13		0	0	0	371.981	100	0	0	0	0		0
10.302.0400.6052.0002		B		0	0	368.188	12	149.688	5		0	0	0	149.688	40	0	0	0	0		0
ASSISTÊNCIA VOLTADA À INTERNAÇÃO DOMICILIAR		A	2.950.000	2.950.000	100	594.791	20	371.981	13		0	0	0	371.981	100	0	0	0	0		0
2409		B		0	0	419.058	2	3.922.268	18		0	0	0	3.922.268	49	0	0	0	0		0
APOIO AOS PORTADORES DE NECESSIDADES ESPECIAIS		A	22.000.000	22.000.000	100	12.256.018	56	8.023.008	36		0	0	0	8.023.008	100	0	0	0	0		0
6016	S	B		0	0	419.058	2	3.922.268	18		0	0	0	3.922.268	49	0	0	0	0		0

(*) Prioridade da LDO (**) Projeto em andamento (***) Conservação de patrimônio



GOVERNO DO DISTRITO FEDERAL
Secretaria de Estado de Planejamento e Gestão

Demonstrativo Orçamentário/Financeiro por Grupo de Despesa
3º bimestre de 2009

Exercício: 2009
Página: 235
Emitido em: 24/07/2009 09:32:02
Valores em R\$ 1,00

23901 - FUNDO DE SAÚDE DO DISTRITO FEDERAL

Valores em R\$ 1,00																				
Programa de Trabalho	E S O F S	Dotação Inicial A	Autorizado B	% B/A	Empenhado C	% C/B	Liquidado													
							Total D	% D/B	Despesas Correntes						Despesas de Capital					
									Pessoal e Enc. Sociais E	% E/D	Juros Enc. Dívida F	% F/D	Outras G	% G/D	Investimento H	% H/D	Inversão Financeira I	% I/D	Amortizaçã J	% J/D
FORNECIMENTO DE APARELHOS DE ÓRTESES E PRÓTESES	A	22.000.000	22.000.000	100	12.256.018	56	8.023.008	36	0	0	0	0	8.023.008	100	0	0	0	0	0	0
10.302.2409.6016.3171	B		0	0	78.425	4	78.425	4	0	0	0	0	78.425	22	0	0	0	0	0	0
FORNECIMENTO DE ÓRTESES E PRÓTESES AMBULATORIAS	A	2.000.000	2.000.000	100	355.061	18	355.061	18	0	0	0	0	355.061	100	0	0	0	0	0	0
10.302.2409.6016.3172	B		0	0	340.633	2	3.843.843	19	0	0	0	0	3.843.843	50	0	0	0	0	0	0
FORNECIMENTO DE ÓRTESES E PRÓTESES CIRÚRGICAS	A	20.000.000	20.000.000	100	11.900.957	60	7.667.948	38	0	0	0	0	7.667.948	100	0	0	0	0	0	0
2418	B		-188.494	-16	58.045	6	2.992	0	0	0	0	0	2.992	14	0	0	0	0	0	0
PROGRAMA DE ASSISTÊNCIA A SAÚDE MENTAL	A	1.210.000	1.036.513	86	79.678	8	20.974	2	0	0	0	0	20.974	100	0	0	0	0	0	0
6053	S B		-188.494	-27	58.045	11	2.992	1	0	0	0	0	2.992	14	0	0	0	0	0	0
ATENÇÃO À SAÚDE MENTAL	A	700.000	526.513	75	79.678	15	20.974	4	0	0	0	0	20.974	100	0	0	0	0	0	0
10.302.2418.6053.0002	B		-188.494	-38	22.081	7	2.992	1	0	0	0	0	2.992	100	0	0	0	0	0	0
ATENÇÃO Á SAÚDE MENTAL	A	500.000	326.513	65	22.081	7	2.992	1	0	0	0	0	2.992	100	0	0	0	0	0	0
10.302.2418.6053.0003	B		0	0	35.964	18	0	0	0	0	0	0	0	0	0	0	0	0	0	0
DESENVOLVIMENTO DE AÇÕES PSICOSSOCIAIS	A	200.000	200.000	100	57.597	29	17.982	9	0	0	0	0	17.982	100	0	0	0	0	0	0
304	B		2.773.440	24	762.397	5	345.723	2	0	0	0	0	340.277	77	5.445	1	0	0	0	0
VIGILÂNCIA SANITÁRIA	A	11.790.000	14.563.440	124	915.401	6	444.356	3	0	0	0	0	438.910	99	5.445	1	0	0	0	0
0050	B		2.773.440	24	762.397	5	345.723	2	0	0	0	0	340.277	77	5.445	1	0	0	0	0
VIGILÂNCIA EM SAÚDE	A	11.790.000	14.563.440	124	915.401	6	444.356	3	0	0	0	0	438.910	99	5.445	1	0	0	0	0
2699	S B		2.657.624	35	10.909	0	8.215	0	0	0	0	0	2.770	29	5.445	57	0	0	0	0
DESENVOLVIMENTO DAS AÇÕES DO LABORATÓRIO CENTRAL DE SAÚDE	A	7.700.000	10.357.624	135	17.703	0	9.563	0	0	0	0	0	4.118	43	5.445	57	0	0	0	0
10.304.0050.2699.0001	B		2.657.624	35	10.909	0	8.215	0	0	0	0	0	2.770	29	5.445	57	0	0	0	0
DESENVOLVIMENTO DAS AÇÕES DO LABORATÓRIO	A	7.700.000	10.357.624	135	17.703	0	9.563	0	0	0	0	0	4.118	43	5.445	57	0	0	0	0

(*) Prioridade da LDO (**) Projeto em andamento (***) Conservação de patrimônio



GOVERNO DO DISTRITO FEDERAL
Secretaria de Estado de Planejamento e Gestão

Demonstrativo Orçamentário/Financeiro por Grupo de Despesa
3º bimestre de 2009

Exercício: 2009
Página: 236
Emitido em: 24/07/2009 09:32:02
Valores em R\$ 1,00

23901 - FUNDO DE SAÚDE DO DISTRITO FEDERAL

Valores em R\$ 1000																									
Programa de Trabalho	E	P	S	O	F	S	Dotação Inicial	Autorizado	% B/A	Empenhado	% C/B	Liquidado													
												Total	% D/B	Despesas Correntes						Despesas de Capital					
														Pessoal e Enc. Sociais	% E/D	Juros Enc. Dívida	% F/D	Outras	% G/D	Investimento	% H/D	Inversão Financeira	% I/D	Amortizaçã	% J/D
							A	B		C		D		E		F		G		H		I		J	
CENTRAL DE SAÚDE PÚBLICA - LACEN																									
2803	S	B						115.816	7	101.389	6	129.076	8	0	0	0	0	129.076	57	0	0	0	0	0	0
AÇÕES DE VIGILÂNCIA SANITÁRIA		A					1.545.000	1.660.816	107	226.389	14	226.361	14	0	0	0	0	226.361	100	0	0	0	0	0	0
10.304.0050.2803.0001		B						115.816	7	101.389	6	129.076	8	0	0	0	0	129.076	57	0	0	0	0	0	0
DESENVOLVIMENTO DE AÇÕES DE VIGILÂNCIA SANITÁRIA NO DISTRITO FEDERAL		A					1.545.000	1.660.816	107	226.389	14	226.361	14	0	0	0	0	226.361	100	0	0	0	0	0	0
6206	S	B						0	0	218.725	40	208.432	38	0	0	0	0	208.432	100	0	0	0	0	0	0
AÇÕES INTEGRADAS DE VIGILÂNCIA		A					545.000	545.000	100	239.935	44	208.432	38	0	0	0	0	208.432	100	0	0	0	0	0	0
10.304.0050.6206.0001		B						0	0	218.725	40	208.432	38	0	0	0	0	208.432	100	0	0	0	0	0	0
AÇÕES INTEGRADAS DE VIGILÂNCIA EM SAÚDE		A					545.000	545.000	100	239.935	44	208.432	38	0	0	0	0	208.432	100	0	0	0	0	0	0
305		B						204.838	3	175.369	2	50.418	1	0	0	0	0	25.762	24	24.657	23	0	0	0	0
VIGILÂNCIA EPIDEMIOLÓGICA		A					7.569.400	9.575.203	126	1.413.504	15	109.457	1	0	0	0	0	80.084	73	29.373	27	0	0	0	0
0050		B						103.732	2	133.207	2	21.379	0	0	0	0	0	8.923	32	12.456	45	0	0	0	0
VIGILÂNCIA EM SAÚDE		A					4.798.200	5.742.897	120	163.392	3	27.917	0	0	0	0	0	10.745	38	17.172	62	0	0	0	0
2801	S	B						387.573	46	115.839	6	21.379	1	0	0	0	0	8.923	32	12.456	45	0	0	0	0
AÇÕES DE VIGILÂNCIA EPIDEMIOLÓGICA		A					848.200	2.076.738	245	146.023	7	27.917	1	0	0	0	0	10.745	38	17.172	62	0	0	0	0
10.305.0050.2801.0001		B						387.573	46	115.839	6	21.379	1	0	0	0	0	8.923	32	12.456	45	0	0	0	0
DESENVOLVIMENTO DE AÇÕES DE VIGILÂNCIA EPIDEMIOLÓGICA NO DISTRITO FEDERAL		A					848.200	2.076.738	245	146.023	7	27.917	1	0	0	0	0	10.745	38	17.172	62	0	0	0	0
0900		B						101.106	4	42.162	1	29.039	1	0	0	0	0	16.839	21	12.200	15	0	0	0	0
CONTROLE DE DOENÇAS TRANSMISSÍVEIS		A					2.771.200	3.832.306	138	1.250.112	33	81.539	2	0	0	0	0	69.339	85	12.200	15	0	0	0	0

(*) Prioridade da LDO (**) Projeto em andamento (***) Conservação de patrimônio



GOVERNO DO DISTRITO FEDERAL
Secretaria de Estado de Planejamento e Gestão

Demonstrativo Orçamentário/Financeiro por Grupo de Despesa
3º bimestre de 2009

Exercício: 2009
Página: 237
Emitido em: 24/07/2009 09:32:02
Valores em R\$ 1,00

23901 - FUNDO DE SAÚDE DO DISTRITO FEDERAL

Valores em R\$ 1,00																					
Programa de Trabalho	E	P	Dotação Inicial	Autorizado	% B/A	Empenhado	% C/B	Liquidado													
								Total	% D/B	Despesas Correntes						Despesas de Capital					
										Pessoal e Enc. Sociais	% E/D	Juros Enc. Dívida	% F/D	Outras	% G/D	Investimento	% H/D	Inversão Financeira	% I/D	Amortizaçã	% J/D
			A	B		C		D		E		F		G		H		I		J	
2155	S	B		101.106	4	42.162	1	29.039	1	0	0	0	0	16.839	21	12.200	15	0	0	0	0
PREVENÇÃO E COMBATE ÀS DOENÇAS TRANSMISSÍVEIS		A	2.771.200	3.832.306	138	1.250.112	33	81.539	2	0	0	0	0	69.339	85	12.200	15	0	0	0	0
10.305.0900.2155.0002		B		101.106	4	42.162	1	29.039	1	0	0	0	0	16.839	21	12.200	15	0	0	0	0
PREVENÇÃO E COMBATE ÀS DOENÇAS TRANSMISSÍVEIS		A	2.771.200	3.832.306	138	1.250.112	33	81.539	2	0	0	0	0	69.339	85	12.200	15	0	0	0	0
421		B		0	0	0	0	49.661	4	0	0	0	0	49.661	51	0	0	0	0	0	0
CUSTÓDIA E REINTEGRAÇÃO SOCIAL		A	1.300.000	1.300.000	100	635.415	49	97.659	8	0	0	0	0	97.659	100	0	0	0	0	0	0
1501		B		0	0	0	0	49.661	4	0	0	0	0	49.661	51	0	0	0	0	0	0
DEFESA E GARANTIA DOS DIREITOS HUMANOS		A	1.300.000	1.300.000	100	635.415	49	97.659	8	0	0	0	0	97.659	100	0	0	0	0	0	0
2426	S	B		0	0	0	0	49.661	4	0	0	0	0	49.661	51	0	0	0	0	0	0
MANUTENÇÃO DO PROGRAMA REINTEGRA CIDADÃO		A	1.300.000	1.300.000	100	635.415	49	97.659	8	0	0	0	0	97.659	100	0	0	0	0	0	0
10.421.1501.2426.0017		B		0	0	0	0	49.661	4	0	0	0	0	49.661	51	0	0	0	0	0	0
MANUTENÇÃO DO PROGRAMA REINTEGRA CIDADÃO DO FUNDO DE SAÚDE DO DISTRITO FEDERAL		A	1.300.000	1.300.000	100	635.415	49	97.659	8	0	0	0	0	97.659	100	0	0	0	0	0	0
542		B		0	0	46.033	3	19.738	1	0	0	0	0	19.738	74	0	0	0	0	0	0
CONTROLE AMBIENTAL		A	1.560.000	1.793.145	115	376.800	21	26.554	1	0	0	0	0	26.554	100	0	0	0	0	0	0
0050		B		0	0	40.732	7	9.473	2	0	0	0	0	9.473	100	0	0	0	0	0	0
VIGILÂNCIA EM SAÚDE		A	375.000	560.604	149	48.082	9	9.473	2	0	0	0	0	9.473	100	0	0	0	0	0	0
2585	S	B		0	0	40.732	7	9.473	2	0	0	0	0	9.473	100	0	0	0	0	0	0
AÇÕES DE VIGILÂNCIA AMBIENTAL		A	375.000	560.604	149	48.082	9	9.473	2	0	0	0	0	9.473	100	0	0	0	0	0	0
10.542.0050.2585.0001		B		0	0	40.732	7	9.473	2	0	0	0	0	9.473	100	0	0	0	0	0	0

(*) Prioridade da LDO (**) Projeto em andamento (***) Conservação de patrimônio



23901 - FUNDO DE SAÚDE DO DISTRITO FEDERAL

Programa de Trabalho	E P O S F S	Dotação Inicial A	Autorizado B	% B/A	Empenhado C	% C/B	Liquidado													
							Despesas Correntes								Despesas de Capital					
							Total D	% D/B	Pessoal e Enc. Sociais E	% E/D	Juros Enc. Dívida F	% F/D	Outras G	% G/D	Investimento H	% H/D	Inversão Financeira I	% I/D	Amortizaçã J	% J/D
DESENVOLVIMENTO DE AÇÕES DE VIGILÂNCIA AMBIENTAL NO DISTRITO FEDERAL	A	375.000	560.604	149	48.082	9	9.473	2	0	0	0	0	9.473	100	0	0	0	0	0	0
0900	B	0	0	0	5.300	0	10.265	1	0	0	0	0	10.265	60	0	0	0	0	0	0
CONTROLE DE DOENÇAS TRANSMISSÍVEIS	A	1.185.000	1.232.541	104	328.718	27	17.081	1	0	0	0	0	17.081	100	0	0	0	0	0	0
2379	S B	0	0	0	5.300	0	10.265	1	0	0	0	0	10.265	60	0	0	0	0	0	0
REDUÇÃO DO RISCO DE TRANSMISSÃO DE RAIVA E OUTRAS ZOONOSES	A	1.185.000	1.232.541	104	328.718	27	17.081	1	0	0	0	0	17.081	100	0	0	0	0	0	0
10.542.0900.2379.0002	B	0	0	0	5.300	0	10.265	1	0	0	0	0	10.265	60	0	0	0	0	0	0
REDUÇÃO DO RISCO DE TRANSMISSÃO DE RAIVA E OUTRAS ZOONOSES	A	1.185.000	1.232.541	104	328.718	27	17.081	1	0	0	0	0	17.081	100	0	0	0	0	0	0
28	B	0	0	0	17.376.039	30	16.777.824	29	16.119.528	49	38.426	0	185.756	1	0	0	0	0	434.114	1
ENCARGOS ESPECIAIS	A	58.562.800	58.562.800	100	33.697.505	58	33.099.290	57	32.159.291	97	38.426	0	467.458	1	0	0	0	0	434.114	1
843	B	0	0	0	968.696	20	472.540	10	0	0	38.426	8	0	0	0	0	0	0	434.114	92
SERVIÇO DA DÍVIDA INTERNA	A	4.894.000	4.894.000	100	968.696	20	472.540	10	0	0	38.426	8	0	0	0	0	0	0	434.114	92
0001	B	0	0	0	968.696	20	472.540	10	0	0	38.426	8	0	0	0	0	0	0	434.114	92
PROGRAMA PARA OPERAÇÃO ESPECIAL	A	4.894.000	4.894.000	100	968.696	20	472.540	10	0	0	38.426	8	0	0	0	0	0	0	434.114	92
9096	S B	0	0	0	968.696	20	472.540	10	0	0	38.426	8	0	0	0	0	0	0	434.114	92
AMORTIZAÇÃO E ENCARGOS DA DÍVIDA PÚBLICA RELATIVA AO INSS E PASEP	A	4.894.000	4.894.000	100	968.696	20	472.540	10	0	0	38.426	8	0	0	0	0	0	0	434.114	92
28.843.0001.9096.0007	B	0	0	0	968.696	20	472.540	10	0	0	38.426	8	0	0	0	0	0	0	434.114	92
AMORTIZAÇÃO E ENCARGOS DA DÍVIDA PÚBLICA RELATIVA A INSS E PASEP	A	4.894.000	4.894.000	100	968.696	20	472.540	10	0	0	38.426	8	0	0	0	0	0	0	434.114	92

(*) Prioridade da LDO (**) Projeto em andamento (***) Conservação de patrimônio



GOVERNO DO DISTRITO FEDERAL
Secretaria de Estado de Planejamento e Gestão

Demonstrativo Orçamentário/Financeiro por Grupo de Despesa
3º bimestre de 2009

Exercício: 2009
Página: 239
Emitido em: 24/07/2009 09:32:02
Valores em R\$ 1,00

23901 - FUNDO DE SAÚDE DO DISTRITO FEDERAL

Programa de Trabalho	E	P	Dotação Inicial	Autorizado	% B/A	Empenhado	% C/B	Liquidado											
								Despesas Correntes								Despesas de Capital			
								Total	% D/B	Pessoal e Enc. Sociais	% E/D	Juros Enc. Dívida	% F/D	Outras	% G/D	Investimento	% H/D	Inversão Financeira	% I/D
			A	B		C		D		E		F		G		H		I	J
846	B			0	0	16.407.343	31	16.305.283	30	16.119.528	49	0	0	185.756	1	0	0	0	0
OUTROS ENCARGOS ESPECIAIS	A		53.668.800	53.668.800	100	32.728.809	61	32.626.749	61	32.159.291	99	0	0	467.458	1	0	0	0	0
0001	B			0	0	16.407.343	31	16.305.283	30	16.119.528	49	0	0	185.756	1	0	0	0	0
PROGRAMA PARA OPERAÇÃO ESPECIAL	A		53.668.800	53.668.800	100	32.728.809	61	32.626.749	61	32.159.291	99	0	0	467.458	1	0	0	0	0
9001	S B			0	0	16.070.193	32	16.070.193	32	16.070.193	50	0	0	0	0	0	0	0	0
EXECUÇÃO DE SENTENÇAS JUDICIAIS	A		50.000.000	50.000.000	100	32.109.956	64	32.109.956	64	32.109.956	100	0	0	0	0	0	0	0	0
28.846.0001.9001.6151	B			0	0	16.070.193	32	16.070.193	32	16.070.193	50	0	0	0	0	0	0	0	0
EXECUÇÃO DE SENTENÇAS JUDICIAIS DA SECRETARIA DE SAÚDE	A		50.000.000	50.000.000	100	32.109.956	64	32.109.956	64	32.109.956	100	0	0	0	0	0	0	0	0
9050	S B			0	0	337.151	9	235.091	6	49.335	10	0	0	185.756	36	0	0	0	0
RESSARCIMENTOS, INDENIZAÇÕES E RESTITUIÇÕES	A		3.668.800	3.668.800	100	618.853	17	516.793	14	49.335	10	0	0	467.458	90	0	0	0	0
28.846.0001.9050.0030	B			0	0	337.151	9	235.091	6	49.335	10	0	0	185.756	36	0	0	0	0
RESSARCIMENTOS, INDENIZAÇÕES E RESTITUIÇÕES DA SECRETARIA DE SAÚDE	A		3.668.800	3.668.800	100	618.853	17	516.793	14	49.335	10	0	0	467.458	90	0	0	0	0
Total da Unidade 23901 - FUNDO DE SAÚDE DO DISTRITO FEDERAL	S B			12.327.601	1	204.510.361	13	188.806.243	12	17.554.674	5	38.426	0	163.274.119	42	7.504.910	2	0	0
	A		1.584.895.600	1.630.630.875	103	545.791.073	33	387.877.132	24	36.556.121	9	38.426	0	340.288.203	88	10.560.268	3	0	0
	T A		1.584.895.600	1.630.630.875	103	545.791.073	33	387.877.132	24	36.556.121	9	38.426	0	340.288.203	88	10.560.268	3	0	0
Total do Órgão 23 - SECRETARIA DE ESTADO DE SAÚDE	F B			-600.000	-3	806.540	4	830.289	4	631.396	30	0	0	79.896	4	118.997	6	0	0
	A		19.567.014	18.967.014	97	2.470.729	13	2.128.601	11	1.850.821	87	0	0	136.431	6	141.349	7	0	0
	S B			12.527.601	1	204.695.634	12	190.840.593	12	17.720.069	5	38.426	0	165.143.073	42	7.504.910	2	0	0
	A		1.604.992.728	1.652.745.105	103	550.798.375	33	391.985.916	24	37.059.924	9	38.426	0	343.891.352	88	10.562.100	3	0	0
	T A		1.624.559.742	1.671.712.119	103	553.269.105	33	394.114.518	24	38.910.745	10	38.426	0	344.027.783	87	10.703.449	3	0	0

(*) Prioridade da LDO (**) Projeto em andamento (***) Conservação de patrimônio



GOVERNO DO DISTRITO FEDERAL
Secretaria de Estado de Planejamento e Gestão

Demonstrativo Orçamentário/Financeiro por Grupo de Despesa
3º bimestre de 2009

Exercício: 2009
Página: 240
Emitido em: 24/07/2009 09:32:02
Valores em R\$ 1,00

24101 - SECRETARIA DE ESTADO DE SEGURANCA PÚBLICA

Programa de Trabalho	E	P	Dotação Inicial	Autorizado	% B/A	Empenhado	% C/B	Liquidado											
								Despesas Correntes								Despesas de Capital			
								Total	% D/B	Pessoal e Enc. Sociais	% E/D	Juros Enc. Dívida	% F/D	Outras	% G/D	Investimento	% H/D	Inversão Financeira	% I/D
			A	B		C		D		E		F		G		H		I	J
06	B			4.328.128	3	13.124.880	8	18.538.863	11	7.342.179	18		0 0	7.016.394	17	4.180.290	10		0 0
SEGURANÇA PÚBLICA	A		148.541.000	166.409.283	112	66.695.498	40	40.901.934	25	18.569.350	45		0 0	17.330.198	42	5.002.387	12		0 0
122	B			4.466.500	8	7.969.435	14	9.488.109	17	6.898.724	30		0 0	2.589.385	11	0 0		0 0	0 0
ADMINISTRAÇÃO GERAL	A		56.012.911	56.731.249	101	29.222.915	52	23.373.868	41	17.494.321	75		0 0	5.879.547	25	0 0		0 0	0 0
0100	B			6.466.500	12	7.969.435	14	9.488.109	17	6.898.724	30		0 0	2.589.385	11	0 0		0 0	0 0
APOIO ADMINISTRATIVO	A		52.772.911	55.491.249	105	29.222.915	53	23.373.868	42	17.494.321	75		0 0	5.879.547	25	0 0		0 0	0 0
8502	F B			0	0	6.902.662	19	6.898.724	19	6.898.724	39		0 0	0 0	0	0 0		0 0	0 0
ADMINISTRAÇÃO DE PESSOAL	A		39.612.920	35.864.758	91	17.562.586	49	17.494.321	49	17.494.321	100		0 0	0 0	0	0 0		0 0	0 0
06.122.0100.8502.1156	B			0	0	6.902.662	19	6.898.724	19	6.898.724	39		0 0	0 0	0	0 0		0 0	0 0
ADMINISTRAÇÃO DE PESSOAL DA SECRETARIA DE SEGURANÇA PÚBLICA	A		39.612.920	35.864.758	91	17.562.586	49	17.494.321	49	17.494.321	100		0 0	0 0	0	0 0		0 0	0 0
8517	F B			6.466.500	49	1.066.773	5	2.589.385	13	0 0	0		0 0	2.589.385	44	0 0		0 0	0 0
MANUTENÇÃO DE SERVIÇOS ADMINISTRATIVOS GERAIS	A		13.159.991	19.626.491	149	11.660.329	59	5.879.547	30	0 0	0		0 0	5.879.547	100	0 0		0 0	0 0
06.122.0100.8517.0006	B			6.466.500	49	1.066.773	5	2.589.385	13	0 0	0		0 0	2.589.385	44	0 0		0 0	0 0
MANUTENÇÃO DE SERVIÇOS ADMINISTRATIVOS GERAIS DA SECRETARIA DE SEGURANÇA PÚBLICA	A		13.159.991	19.626.491	149	11.660.329	59	5.879.547	30	0 0	0		0 0	5.879.547	100	0 0		0 0	0 0
126	B			0	0	747	0	11.649	1	0 0	0		0 0	11.649	2	0 0		0 0	0 0
TECNOLOGIA DA INFORMAÇÃO	A		1.760.000	1.760.000	100	567.476	32	538.878	31	0 0	0		0 0	538.878	100	0 0		0 0	0 0
0100	B			0	0	747	0	11.649	1	0 0	0		0 0	11.649	2	0 0		0 0	0 0
APOIO ADMINISTRATIVO	A		1.760.000	1.760.000	100	567.476	32	538.878	31	0 0	0		0 0	538.878	100	0 0		0 0	0 0
1471	F B			0	0	747	0	11.649	1	0 0	0		0 0	11.649	2	0 0		0 0	0 0
MODERNIZAÇÃO DO SISTEMA DE	A		1.760.000	1.760.000	100	567.476	32	538.878	31	0 0	0		0 0	538.878	100	0 0		0 0	0 0

(*) Prioridade da LDO (**) Projeto em andamento (***) Conservação de patrimônio



GOVERNO DO DISTRITO FEDERAL
Secretaria de Estado de Planejamento e Gestão

Demonstrativo Orçamentário/Financeiro por Grupo de Despesa
3º bimestre de 2009

Exercício: 2009
Página: 241
Emitido em: 24/07/2009 09:32:02
Valores em R\$ 1,00

24101 - SECRETARIA DE ESTADO DE SEGURANÇA PÚBLICA

Valores em R\$ 1000																					
Programa de Trabalho	E S F	P O S	Dotação Inicial	Autorizado	% B/A	Empenhado	% C/B	Liquidado													
								Total	% D/B	Despesas Correntes						Despesas de Capital					
										Pessoal e Enc. Sociais	% E/D	Juros Enc. Dívida	% F/D	Outras	% G/D	Investimento	% H/D	Inversão Financeira	% I/D	Amortizaçã	% J/D
A	B	C	D	E	F	G	H	I	J												
INFORMÁTICA																					
06.126.0100.1471.0001	B		0	0	747	0	11.649	1	0	0	0	0	11.649	2	0	0	0	0	0	0	
MODERNIZAÇÃO DO SISTEMA DE INFORMÁTICA	A	1.760.000	1.760.000	100	567.476	32	538.878	31	0	0	0	0	538.878	100	0	0	0	0	0	0	
181	B		-138.372	0	4.653.977	7	5.036.095	8	443.455	6	0	0	468.157	6	4.124.482	57	0	0	0	0	
POLICIAMENTO	A	47.258.089	63.188.034	134	18.169.199	29	7.264.740	11	1.075.029	15	0	0	1.243.132	17	4.946.579	68	0	0	0	0	
0750	B		0	0	419.940	20	440.285	21	0	0	0	0	440.285	40	0	0	0	0	0	0	
GESTÃO DE PESSOAS	A	2.100.009	2.100.009	100	1.151.516	55	1.106.009	53	0	0	0	0	1.106.009	100	0	0	0	0	0	0	
8504	F B		0	0	419.940	22	440.285	23	0	0	0	0	440.285	40	0	0	0	0	0	0	
CONCESSÃO DE BENEFÍCIOS A SERVIDORES	A	1.950.009	1.950.009	100	1.119.516	57	1.106.009	57	0	0	0	0	1.106.009	100	0	0	0	0	0	0	
06.181.0750.8504.6974	B		0	0	419.940	22	440.285	23	0	0	0	0	440.285	40	0	0	0	0	0	0	
CONCESSÃO DE BENEFÍCIOS AOS SERVIDORES DA SECRETARIA DE SEGURANÇA PÚBLICA	A	1.950.009	1.950.009	100	1.119.516	57	1.106.009	57	0	0	0	0	1.106.009	100	0	0	0	0	0	0	
2600	B		-138.372	0	4.234.037	7	4.595.810	8	443.455	7	0	0	27.872	0	4.124.482	67	0	0	0	0	
SEGURANÇA EM AÇÃO	A	45.158.080	61.088.025	135	17.017.682	28	6.158.730	10	1.075.029	17	0	0	137.122	2	4.946.579	80	0	0	0	0	
1569	F B		6.671.628	24	3.635.884	7	2.540.352	5	0	0	0	0	27.872	1	2.512.480	74	0	0	0	0	
DESENVOLVIMENTO DOS PROGRAMAS NACIONAIS DE SEGURANÇA PÚBLICA	A	27.590.000	51.549.945	187	14.018.083	27	3.390.616	7	0	0	0	0	137.122	4	3.253.494	96	0	0	0	0	
06.181.2600.1569.0001	B		6.671.628	24	3.635.884	7	2.540.352	5	0	0	0	0	27.872	1	2.512.480	74	0	0	0	0	
(*) (**) DESENVOLVIMENTO DOS PROGRAMAS NACIONAIS DE SEGURANÇA PÚBLICA	A	27.590.000	51.549.945	187	14.018.083	27	3.390.616	7	0	0	0	0	137.122	4	3.253.494	96	0	0	0	0	
2947	F B		0	0	443.455	14	443.455	14	443.455	41	0	0	0	0	0	0	0	0	0	0	
CENTRAL DO DISQUE SEGURANÇA	A	3.078.080	3.078.080	100	1.105.919	36	1.075.029	35	1.075.029	100	0	0	0	0	0	0	0	0	0	0	
06.181.2600.2947.0001	B		0	0	443.455	14	443.455	14	443.455	41	0	0	0	0	0	0	0	0	0	0	

(*) Prioridade da LDO (**) Projeto em andamento (***) Conservação de patrimônio



GOVERNO DO DISTRITO FEDERAL
Secretaria de Estado de Planejamento e Gestão

Demonstrativo Orçamentário/Financeiro por Grupo de Despesa
3º bimestre de 2009

Exercício: 2009
Página: 242
Emitido em: 24/07/2009 09:32:02
Valores em R\$ 1,00

24101 - SECRETARIA DE ESTADO DE SEGURANCA PÚBLICA

Valores em R\$ 1,00																					
Programa de Trabalho	E S F	P O S	Dotação Inicial A	Autorizado B	% B/A	Empenhado C	% C/B	Liquidado													
								Total D	% D/B	Despesas Correntes						Despesas de Capital					
										Pessoal e Enc. Sociais E	% E/D	Juros Enc. Dívida F	% F/D	Outras G	% G/D	Investimento H	% H/D	Inversão Financeira I	% I/D	Amortizaçã J	% J/D
CENTRAL DO DISQUE SEGURANÇA		A	3.078.080	3.078.080	100	1.105.919	36	1.075.029	35	1.075.029	100	0	0	0	0	0	0	0	0	0	
3419	F	B		-2.000.000	-52	154.697	3	1.612.002	35	0	0	0	0	0	0	1.612.002	95	0	0	0	
REEQUIPAMENTO E REAPARELHAMENT DA SECRETARIA DE SEGURANÇA PÚBLICA		A	3.820.000	4.600.000	120	1.893.680	41	1.693.085	37	0	0	0	0	0	0	1.693.085	100	0	0	0	
06.181.2600.3419.0001		B		-2.000.000	-52	154.697	3	1.612.002	35	0	0	0	0	0	0	1.612.002	95	0	0	0	
REEQUIPAMENTO E REAPARELHAMENT DA SECRETARIA DE SEGURANÇA PÚBLICA		A	3.820.000	4.600.000	120	1.893.680	41	1.693.085	37	0	0	0	0	0	0	1.693.085	100	0	0	0	
421		B		0	0	0	0	4.003.010	9	0	0	0	0	3.947.202	41	55.808	1	0	0	0	
CUSTÓDIA E REINTEGRAÇÃO SOCIAL		A	43.110.000	43.910.000	102	18.235.186	42	9.724.449	22	0	0	0	0	9.668.641	99	55.808	1	0	0	0	
0196		B		0	0	0	0	4.003.010	9	0	0	0	0	3.947.202	41	55.808	1	0	0	0	
REESTRUTURAÇÃO DO SISTEMA PENITENCIÁRIO		A	43.110.000	43.910.000	102	18.235.186	42	9.724.449	22	0	0	0	0	9.668.641	99	55.808	1	0	0	0	
1720	F	B		0	0	0	0	55.808	1	0	0	0	0	0	0	55.808	100	0	0	0	
REFORMA DE UNIDADES DO SISTEMA PENITENCIÁRIO		A	8.010.000	8.810.000	110	656.186	7	55.808	1	0	0	0	0	0	0	55.808	100	0	0	0	
06.421.0196.1720.0013		B		0	0	0	0	55.808	1	0	0	0	0	0	0	55.808	100	0	0	0	
REFORMA DE UNIDADES DO SISTEMA PENITENCIÁRIO		A	8.010.000	8.810.000	110	656.186	7	55.808	1	0	0	0	0	0	0	55.808	100	0	0	0	
2540	F	B		0	0	0	0	3.947.202	16	0	0	0	0	3.947.202	41	0	0	0	0	0	
FORNECIMENTO DE ALIMENTAÇÃO AOS PRESIDIÁRIOS		A	25.000.000	25.000.000	100	17.579.000	70	9.668.641	39	0	0	0	0	9.668.641	100	0	0	0	0	0	
06.421.0196.2540.0004		B		0	0	0	0	3.947.202	16	0	0	0	0	3.947.202	41	0	0	0	0	0	
FORNECIMENTO DE ALIMENTAÇÃO AOS PRESIDIÁRIOS		A	25.000.000	25.000.000	100	17.579.000	70	9.668.641	39	0	0	0	0	9.668.641	100	0	0	0	0	0	
28		B		0	0	214.545	27	214.545	27	214.545	56	0	0	0	0	0	0	0	0	0	

(*) Prioridade da LDO (**) Projeto em andamento (***) Conservação de patrimônio



24101 - SECRETARIA DE ESTADO DE SEGURANCA PÚBLICA

Valores em R\$ 100																							
Programa de Trabalho	E	P	S	O	F	S	Dotação Inicial	Autorizado	% B/A	Empenhado	% C/B	Liquidado											
												Total	% D/B	Despesas Correntes					Despesas de Capital				
														Pessoal e Enc. Sociais	% E/D	Juros Enc. Dívida	% F/D	Outras	% G/D	Investimento	% H/D	Inversão Financeira	% I/D
A	B	C	D	E	F	G	H	I	J	K	L	M	N	O	P	Q	R	S	T	U	V	W	
ENCARGOS ESPECIAIS	A		37.000	785.162	0	382.707	49	382.707	49	382.707	100	0	0	0	0	0	0	0	0	0	0	0	
846	B			0	0	214.545	27	214.545	27	214.545	56	0	0	0	0	0	0	0	0	0	0	0	
OUTROS ENCARGOS ESPECIAIS	A		37.000	785.162	0	382.707	49	382.707	49	382.707	100	0	0	0	0	0	0	0	0	0	0	0	
0001	B			0	0	214.545	27	214.545	27	214.545	56	0	0	0	0	0	0	0	0	0	0	0	
PROGRAMA PARA OPERAÇÃO ESPECIAL	A		37.000	785.162	0	382.707	49	382.707	49	382.707	100	0	0	0	0	0	0	0	0	0	0	0	
9050	F B			0	0	214.545	27	214.545	27	214.545	56	0	0	0	0	0	0	0	0	0	0	0	
RESSARCIMENTOS, INDENIZAÇÕES E RESTITUIÇÕES	A		37.000	785.162	0	382.707	49	382.707	49	382.707	100	0	0	0	0	0	0	0	0	0	0	0	
28.846.0001.9050.0007	B			0	0	214.545	27	214.545	27	214.545	56	0	0	0	0	0	0	0	0	0	0	0	
RESSARCIMENTOS, INDENIZAÇÕES E RESTITUIÇÕES DA SECRETARIA DE SEGURANÇA PÚBLICA	A		37.000	785.162	0	382.707	49	382.707	49	382.707	100	0	0	0	0	0	0	0	0	0	0	0	
Total da Unidade 24101 - SECRETARIA DE ESTADO DE SEGURANCA PÚBLICA	F B			4.328.128	3	13.339.425	8	18.753.408	11	7.556.724	18	0	0	7.016.394	17	4.180.290	10	0	0	0	0	0	
	A		148.958.000	167.574.445	112	67.078.204	40	41.284.641	25	18.952.057	46	0	0	17.330.198	42	5.002.387	12	0	0	0	0	0	
	T A		149.008.000	167.574.445	112	67.078.204	40	41.284.641	25	18.952.057	46	0	0	17.330.198	42	5.002.387	12	0	0	0	0	0	

(*) Prioridade da LDO (**) Projeto em andamento (***) Conservação de patrimônio



GOVERNO DO DISTRITO FEDERAL
Secretaria de Estado de Planejamento e Gestão

Demonstrativo Orçamentário/Financeiro por Grupo de Despesa
3º bimestre de 2009

Exercício: 2009
Página: 244
Emitido em: 24/07/2009 09:32:03
Valores em R\$ 1,00

24103 - POLÍCIA MILITAR DO DISTRITO FEDERAL

Programa de Trabalho	E	P	S	O	F	S	Liquidado														
Dotação Inicial	Autorizado	% B/A	Empenhado	% C/B	Total	% D/B	Despesas Correntes					Despesas de Capital									
A	B		C		D		Pessoal e Enc. Sociais E	% E/D	Juros Enc. Dívida F	% F/D	Outras G	% G/D	Investimento H	% H/D	Inversão Financeira I	% I/D	Amortização J	% J/D			
06	B	-1.761.772	-14	117.201	1	207.957	31.687	12	0	0	168.170	63	8.100	3	0	0	0	0	0	0	0
SEGURANÇA PÚBLICA	A	12.520.500	17.836.047	142	337.002	2	78.071	29	0	0	169.343	64	19.100	7	0	0	0	0	0	0	0
122	B	-700.000	-65	34.184	0	33.476	31.687	39	0	0	1.789	2	0	0	0	0	0	0	0	0	0
ADMINISTRAÇÃO GERAL	A	1.078.500	7.495.819	695	84.255	1	78.071	96	0	0	2.962	4	0	0	0	0	0	0	0	0	0
0100	B	0	0	31.687	0	31.687	31.687	41	0	0	0	0	0	0	0	0	0	0	0	0	0
APOIO ADMINISTRATIVO	A	178.500	7.295.819	0	78.071	1	78.071	100	0	0	0	0	0	0	0	0	0	0	0	0	0
8502	F B	0	0	31.687	22	31.687	31.687	41	0	0	0	0	0	0	0	0	0	0	0	0	0
ADMINISTRAÇÃO DE PESSOAL	A	165.000	143.399	87	78.071	54	78.071	100	0	0	0	0	0	0	0	0	0	0	0	0	0
06.122.0100.8502.0072	B	0	0	31.687	22	31.687	31.687	41	0	0	0	0	0	0	0	0	0	0	0	0	0
ADMINISTRAÇÃO DE PESSOAL DA POLÍCIA MILITAR DO DISTRITO FEDERAL	A	165.000	143.399	87	78.071	54	78.071	100	0	0	0	0	0	0	0	0	0	0	0	0	0
2600	B	-700.000	-78	2.497	1	1.789	0	0	0	0	1.789	60	0	0	0	0	0	0	0	0	0
SEGURANÇA EM AÇÃO	A	900.000	200.000	22	6.184	3	2.962	1	0	0	2.962	100	0	0	0	0	0	0	0	0	0
8517	F B	-700.000	-78	2.497	1	1.789	0	0	0	0	1.789	60	0	0	0	0	0	0	0	0	0
MANUTENÇÃO DE SERVIÇOS ADMINISTRATIVOS GERAIS	A	900.000	200.000	22	6.184	3	2.962	1	0	0	2.962	100	0	0	0	0	0	0	0	0	0
06.122.2600.8517.8675	B	-700.000	-78	2.497	1	1.789	0	0	0	0	1.789	60	0	0	0	0	0	0	0	0	0
MANUTENÇÃO DAS ATIVIDADES DO CENTRO DE ASSISTENCIA SOCIAL(CASO) DA POLICIA MILITAR	A	900.000	200.000	22	6.184	3	2.962	1	0	0	2.962	100	0	0	0	0	0	0	0	0	0
181	B	-1.021.772	-9	83.017	1	174.481	0	0	0	0	166.381	90	8.100	4	0	0	0	0	0	0	0
POLICIAMENTO	A	11.402.000	10.340.228	91	252.747	2	0	0	0	0	166.381	90	19.100	10	0	0	0	0	0	0	0
1300	B	-40.000	-26	0	0	90.950	0	0	0	0	90.950	100	0	0	0	0	0	0	0	0	0
DIFUSÃO E PROMOÇÃO CULTURAL	A	155.000	115.000	74	90.950	79	0	0	0	0	90.950	100	0	0	0	0	0	0	0	0	0
2007	F B	-40.000	-26	0	0	90.950	0	0	0	0	90.950	100	0	0	0	0	0	0	0	0	0

(*) Prioridade da LDO (**) Projeto em andamento (***) Conservação de patrimônio



GOVERNO DO DISTRITO FEDERAL
Secretaria de Estado de Planejamento e Gestão

Demonstrativo Orçamentário/Financeiro por Grupo de Despesa
3º bimestre de 2009

Exercício: 2009
Página: 245
Emitido em: 24/07/2009 09:32:03
Valores em R\$ 1,00

24103 - POLÍCIA MILITAR DO DISTRITO FEDERAL

Valores em R\$ 1000																					
Programa de Trabalho	E S F	P O S	Dotação Inicial A	Autorizado B	% B/A	Empenhado C	% C/B	Liquidado													
								Total D	% D/B	Despesas Correntes						Despesas de Capital					
										Pessoal e Enc. Sociais E	% E/D	Juros Enc. Dívida F	% F/D	Outras G	% G/D	Investimento H	% H/D	Inversão Financeira I	% I/D	Amortizaçã J	% J/D
PROMOÇÃO DE ATIVIDADES CULTURAIS		A	155.000	115.000	74	90.950	79	90.950	79	0	0	0	0	90.950	100	0	0	0	0	0	0
06.181.1300.2007.8318		B		0	0	0	0	90.950	91	0	0	0	0	90.950	100	0	0	0	0	0	0
ANIVERSÁRIO DE 200 ANOS DA PM		A	100.000	100.000	100	90.950	91	90.950	91	0	0	0	0	90.950	100	0	0	0	0	0	0
2409		B		0	0	32.820	15	32.820	15	0	0	0	0	32.820	100	0	0	0	0	0	0
APOIO AOS PORTADORES DE NECESSIDADES ESPECIAIS		A	215.000	215.000	100	32.820	15	32.820	15	0	0	0	0	32.820	100	0	0	0	0	0	0
2495		F B		0	0	32.820	15	32.820	15	0	0	0	0	32.820	100	0	0	0	0	0	0
EQUITAÇÃO TERAPÊUTICA - EQUOTERAPIA		A	215.000	215.000	100	32.820	15	32.820	15	0	0	0	0	32.820	100	0	0	0	0	0	0
06.181.2409.2495.0001		B		0	0	32.820	15	32.820	15	0	0	0	0	32.820	100	0	0	0	0	0	0
EQUITAÇÃO TERAPÊUTICA - ECOTERAPIA		A	215.000	215.000	100	32.820	15	32.820	15	0	0	0	0	32.820	100	0	0	0	0	0	0
2600		B		-981.772	-9	50.197	1	50.711	1	0	0	0	0	42.611	69	8.100	13	0	0	0	0
SEGURANÇA EM AÇÃO		A	11.032.000	10.010.228	91	128.977	1	61.711	1	0	0	0	0	42.611	69	19.100	31	0	0	0	0
2318		F B		0	0	40.000	18	39.996	18	0	0	0	0	39.996	100	0	0	0	0	0	0
MANUTENÇÃO DO PROGRAMA EDUCACIONAL DE RESISTÊNCIA ÀS DROGAS E A VIOLÊNCIA - PROERD		A	217.000	217.000	100	97.065	45	39.996	18	0	0	0	0	39.996	100	0	0	0	0	0	0
06.181.2600.2318.0001		B		0	0	40.000	18	39.996	18	0	0	0	0	39.996	100	0	0	0	0	0	0
MANUTENÇÃO DO PROGRAMA EDUCACIONAL DE PREVENÇÃO ÀS DROGAS E A VIOLÊNCIA - PROERD		A	217.000	217.000	100	97.065	45	39.996	18	0	0	0	0	39.996	100	0	0	0	0	0	0
2499		F B		0	0	10.197	9	10.715	9	0	0	0	0	2.615	12	8.100	37	0	0	0	0
EDUCAÇÃO AMBIENTAL LOBO GUARÁ		A	117.000	117.000	100	31.912	27	21.715	19	0	0	0	0	2.615	12	19.100	88	0	0	0	0
06.181.2600.2499.0001		B		0	0	10.197	9	10.715	9	0	0	0	0	2.615	12	8.100	37	0	0	0	0

(*) Prioridade da LDO (**) Projeto em andamento (***) Conservação de patrimônio



24103 - POLÍCIA MILITAR DO DISTRITO FEDERAL

Programa de Trabalho	E	P	Dotação Inicial	Autorizado	% B/A	Empenhado	% C/B	Liquidado													
								Total	% D/B	Despesas Correntes						Despesas de Capital					
										Pessoal e Enc. Sociais	% E/D	Juros Enc. Dívida	% F/D	Outras	% G/D	Investimento	% H/D	Inversão Financeira	% I/D	Amortizaçã	% J/D
EDUCAÇÃO AMBIENTAL LOBO GUARÁ		A	117.000	117.000	100	31.912	27	21.715	19	0	0	0	0	2.615	12	19.100	88	0	0	0	0
27		B		0	0	37.478	37	37.476	37	0	0	0	0	37.476	100	0	0	0	0	0	0
DESPORTO E LAZER		A	100.000	100.000	100	37.478	37	37.476	37	0	0	0	0	37.476	100	0	0	0	0	0	0
812		B		0	0	37.478	37	37.476	37	0	0	0	0	37.476	100	0	0	0	0	0	0
DESPORTO COMUNITÁRIO		A	100.000	100.000	100	37.478	37	37.476	37	0	0	0	0	37.476	100	0	0	0	0	0	0
1300		B		0	0	37.478	37	37.476	37	0	0	0	0	37.476	100	0	0	0	0	0	0
DIFUSÃO E PROMOÇÃO CULTURAL		A	100.000	100.000	100	37.478	37	37.476	37	0	0	0	0	37.476	100	0	0	0	0	0	0
2007	F	B		0	0	37.478	37	37.476	37	0	0	0	0	37.476	100	0	0	0	0	0	0
PROMOÇÃO DE ATIVIDADES CULTURAIS		A	100.000	100.000	100	37.478	37	37.476	37	0	0	0	0	37.476	100	0	0	0	0	0	0
27.812.1300.2007.8316		B		0	0	37.478	37	37.476	37	0	0	0	0	37.476	100	0	0	0	0	0	0
REALIZAÇÃO DA CORRIDA TIRANDENTES ALUSIVA AO ANIVERSARIO DOS 200 ANOS DA POLICIA MILITAR DO DF		A	100.000	100.000	100	37.478	37	37.476	37	0	0	0	0	37.476	100	0	0	0	0	0	0
Total da Unidade 24103 - POLÍCIA MILITAR DO DISTRITO FEDERAL	F	B		-1.761.772	-14	154.679	1	245.433	1	31.687	10	0	0	205.646	68	8.100	3	0	0	0	0
		A	12.620.500	17.936.047	142	374.480	2	303.991	2	78.071	26	0	0	206.819	68	19.100	6	0	0	0	0
	T	A	12.620.500	17.936.047	142	374.480	2	303.991	2	78.071	26	0	0	206.819	68	19.100	6	0	0	0	0



GOVERNO DO DISTRITO FEDERAL
Secretaria de Estado de Planejamento e Gestão

Demonstrativo Orçamentário/Financeiro por Grupo de Despesa
3º bimestre de 2009

Exercício: 2009
Página: 247
Emitido em: 24/07/2009 09:32:03
Valores em R\$ 1,00

24104 - CORPO DE BOMBEIROS MILITAR DO DISTRITO FEDERAL

Valores em R\$ 1,00																									
Programa de Trabalho	E	P	S	O	F	S	Dotação Inicial	Autorizado	% B/A	Empenhado	% C/B	Liquidado													
												Total	% D/B	Despesas Correntes						Despesas de Capital					
														Pessoal e Enc. Sociais	% E/D	Juros Enc. Dívida	% F/D	Outras	% G/D	Investimento	% H/D	Inversão Financeira	% I/D	Amortizaçã	% J/D
							A	B		C		D		E		F		G		H		I		J	
06		B						-170.000	-3	23.421	0	23.421	0	23.421	29	0	0	0	0	0	0	0	0	0	0
SEGURANÇA PÚBLICA		A					5.484.730	5.384.730	98	80.942	2	80.942	2	80.942	100	0	0	0	0	0	0	0	0	0	0
122		B						0	0	23.421	4	23.421	4	23.421	29	0	0	0	0	0	0	0	0	0	0
ADMINISTRAÇÃO GERAL		A					608.600	608.600	100	80.942	13	80.942	13	80.942	100	0	0	0	0	0	0	0	0	0	0
0800		B						0	0	23.421	4	23.421	4	23.421	29	0	0	0	0	0	0	0	0	0	0
COMBATE E PREVENÇÃO DE SINISTROS E SALVAMENTO		A					608.600	608.600	100	80.942	13	80.942	13	80.942	100	0	0	0	0	0	0	0	0	0	0
8502	F	B						0	0	23.421	14	23.421	14	23.421	29	0	0	0	0	0	0	0	0	0	0
ADMINISTRAÇÃO DE PESSOAL		A					165.000	165.000	100	80.942	49	80.942	49	80.942	100	0	0	0	0	0	0	0	0	0	0
06.122.0800.8502.0088		B						0	0	23.421	14	23.421	14	23.421	29	0	0	0	0	0	0	0	0	0	0
ADMINISTRAÇÃO DE PESSOAL DO CORPO DE BOMBEIROS MILITAR DO DISTRITO FEDERAL		A					165.000	165.000	100	80.942	49	80.942	49	80.942	100	0	0	0	0	0	0	0	0	0	0
Total da Unidade 24104 - CORPO DE BOMBEIROS MILITAR DO DISTRITO FEDERAL	F	B						-170.000	-3	23.421	0	23.421	0	23.421	29	0	0	0	0	0	0	0	0	0	0
		A					5.544.730	5.444.730	98	80.942	1	80.942	1	80.942	100	0	0	0	0	0	0	0	0	0	0
	T	A					5.544.730	5.444.730	98	80.942	1	80.942	1	80.942	100	0	0	0	0	0	0	0	0	0	0

(*) Prioridade da LDO (**) Projeto em andamento (***) Conservação de patrimônio



GOVERNO DO DISTRITO FEDERAL
Secretaria de Estado de Planejamento e Gestão

Demonstrativo Orçamentário/Financeiro por Grupo de Despesa
3º bimestre de 2009

Exercício: 2009
Página: 248
Emitido em: 24/07/2009 09:32:03
Valores em R\$ 1,00

24105 - POLÍCIA CÍVIL DO DISTRITO FEDERAL

Valores em R\$ 100																									
Programa de Trabalho	E	P	S	O	F	S	Dotação Inicial	Autorizado	% B/A	Empenhado	% C/B	Liquidado													
												Total	% D/B	Despesas Correntes						Despesas de Capital					
														Pessoal e Enc. Sociais	% E/D	Juros Enc. Dívida	% F/D	Outras	% G/D	Investimento	% H/D	Inversão Financeira	% I/D	Amortizaçã	% J/D
							A	B		C		D		E		F		G		H		I		J	
06 SEGURANÇA PÚBLICA 122 ADMINISTRAÇÃO GERAL 2600 SEGURANÇA EM AÇÃO 8517 MANUTENÇÃO DE SERVIÇOS ADMINISTRATIVOS GERAIS 06.122.2600.8517.0101 MANUTENÇÃO DE SERVIÇOS ADMINISTRATIVOS GERAIS DA POLÍCIA CIVIL DO DISTRITO FEDERAL	F	B						130.049	22	24.225	3	4.280	1	0	0	0	0	4.280	100	0	0	0	0	0	0
		A	600.000	730.049	122	37.224	5	4.280	1	0	0	0	0	4.280	100	0	0	0	0	0	0				
		B		430.049	860	24.225	5	4.280	1	0	0	0	0	4.280	100	0	0	0	0	0	0				
		A	50.000	480.049	960	37.224	8	4.280	1	0	0	0	0	4.280	100	0	0	0	0	0	0				
		B		430.049	860	24.225	5	4.280	1	0	0	0	0	4.280	100	0	0	0	0	0	0				
		A	50.000	480.049	960	37.224	8	4.280	1	0	0	0	0	4.280	100	0	0	0	0	0	0				
		B		430.049	860	24.225	5	4.280	1	0	0	0	0	4.280	100	0	0	0	0	0	0				
		A	50.000	480.049	960	37.224	8	4.280	1	0	0	0	0	4.280	100	0	0	0	0	0	0				
		B		430.049	860	24.225	5	4.280	1	0	0	0	0	4.280	100	0	0	0	0	0	0				
		A	50.000	480.049	960	37.224	8	4.280	1	0	0	0	0	4.280	100	0	0	0	0	0	0				
Total da Unidade 24105 - POLÍCIA CIVIL DO DISTRITO FEDERAL	T	B						-69.951	-9	24.225	3	4.280	1	0	0	0	0	4.280	100	0	0	0	0	0	0
		A	820.000	750.049	91	37.224	5	4.280	1	0	0	0	0	4.280	100	0	0	0	0	0	0				
		A	820.000	750.049	91	37.224	5	4.280	1	0	0	0	0	4.280	100	0	0	0	0	0	0				

(*) Prioridade da LDO (**) Projeto em andamento (***) Conservação de patrimônio



GOVERNO DO DISTRITO FEDERAL
Secretaria de Estado de Planejamento e Gestão

Demonstrativo Orçamentário/Financeiro por Grupo de Despesa
3º bimestre de 2009

Exercício: 2009
Página: 249
Emitido em: 24/07/2009 09:32:03
Valores em R\$ 1,00

24201 - DEPARTAMENTO DE TRÂNSITO DO DISTRITO FEDERAL

Valores em R\$ 1.000																					
Programa de Trabalho	E	P	Dotação Inicial	Autorizado	%	Empenhado	%	Liquidado													
								Total	%	Despesas Correntes						Despesas de Capital					
										Pessoal e Enc. Sociais	%	Juros Enc. Dívida	%	Outras	%	Investimento	%	Inversão Financeira	%	Amortizaçã	%
A	B	B/A	C	C/B	D	D/B	E	E/D	F	F/D	G	G/D	H	H/D	I	I/D	J	J/D			
04	B		0	0	27.343.121	17	27.236.322	17	10.870.346	15	0	0	16.294.677	23	71.299	0	0	0	0	0	0
ADMINISTRAÇÃO	A	154.760.000	156.904.047	101	75.080.209	48	71.332.423	45	32.257.417	45	0	0	39.002.186	55	72.820	0	0	0	0	0	0
122	B		0	0	23.058.521	16	25.098.150	17	10.870.346	16	0	0	14.156.505	21	71.299	0	0	0	0	0	0
ADMINISTRAÇÃO GERAL	A	143.703.000	145.847.047	101	68.522.598	47	67.393.441	46	32.257.417	48	0	0	35.063.204	52	72.820	0	0	0	0	0	0
0193	B		0	0	23.058.521	16	25.098.150	17	10.870.346	16	0	0	14.156.505	21	71.299	0	0	0	0	0	0
POLICIAMENTO E FISCALIZAÇÃO DE TRÂNSITO	A	143.703.000	145.847.047	101	68.522.598	47	67.393.441	46	32.257.417	48	0	0	35.063.204	52	72.820	0	0	0	0	0	0
8502	F	B	0	0	10.874.392	14	10.870.346	14	10.870.346	34	0	0	0	0	0	0	0	0	0	0	0
ADMINISTRAÇÃO DE PESSOAL	A	77.222.000	77.222.000	100	32.261.463	42	32.257.417	42	32.257.417	100	0	0	0	0	0	0	0	0	0	0	0
04.122.0193.8502.0023	B		0	0	10.874.392	14	10.870.346	14	10.870.346	34	0	0	0	0	0	0	0	0	0	0	0
ADMINISTRAÇÃO DE PESSOAL DO DEPARTAMENTO DE TRÂNSITO DO DISTRITO FEDERAL	A	77.222.000	77.222.000	100	32.261.463	42	32.257.417	42	32.257.417	100	0	0	0	0	0	0	0	0	0	0	0
8504	F	B	0	0	1.000.809	16	1.124.015	18	0	0	0	0	1.124.015	33	0	0	0	0	0	0	0
CONCESSÃO DE BENEFÍCIOS A SERVIDORES	A	6.107.000	6.107.000	100	3.593.284	59	3.361.654	55	0	0	0	0	3.361.654	100	0	0	0	0	0	0	0
04.122.0193.8504.0022	B		0	0	1.000.809	16	1.124.015	18	0	0	0	0	1.124.015	33	0	0	0	0	0	0	0
CONCESSÃO DE BENEFÍCIOS AOS SERVIDORES DO DEPARTAMENTO DE TRÂNSITO DO DISTRITO FEDERAL	A	6.107.000	6.107.000	100	3.593.284	59	3.361.654	55	0	0	0	0	3.361.654	100	0	0	0	0	0	0	0
8517	F	B	0	0	11.183.320	18	13.103.789	21	0	0	0	0	13.032.490	41	71.299	0	0	0	0	0	0
MANUTENÇÃO DE SERVIÇOS ADMINISTRATIVOS GERAIS	A	60.374.000	62.518.047	104	32.667.851	52	31.774.370	51	0	0	0	0	31.701.550	100	72.820	0	0	0	0	0	0
04.122.0193.8517.0022	B		0	0	11.183.320	18	13.103.789	21	0	0	0	0	13.032.490	41	71.299	0	0	0	0	0	0
MANUTENÇÃO DE SERVIÇOS ADMINISTRATIVOS GERAIS DO DEPARTAMENTO DE TRÂNSITO DO	A	60.374.000	62.518.047	104	32.667.851	52	31.774.370	51	0	0	0	0	31.701.550	100	72.820	0	0	0	0	0	0

(*) Prioridade da LDO (**) Projeto em andamento (***) Conservação de patrimônio



GOVERNO DO DISTRITO FEDERAL
Secretaria de Estado de Planejamento e Gestão

Demonstrativo Orçamentário/Financeiro por Grupo de Despesa
3º bimestre de 2009

Exercício: 2009
Página: 250
Emitido em: 24/07/2009 09:32:03
Valores em R\$ 1,00

24201 - DEPARTAMENTO DE TRÂNSITO DO DISTRITO FEDERAL

Valores em R\$ 1000																				
Programa de Trabalho	E S O F S	Dotação Inicial A	Autorizado B	% B/A	Empenhado C	% C/B	Liquidado													
							Total D	% D/B	Despesas Correntes						Despesas de Capital					
									Pessoal e Enc. Sociais E	% E/D	Juros Enc. Dívida F	% F/D	Outras G	% G/D	Investimento H	% H/D	Inversão Financeira I	% I/D	Amortizaçã J	% J/D
DISTRITO FEDERAL																				
128	B		0	0	6.220	1	3.550	1	0	0	0	0	3.550	100	0	0	0	0	0	0
FORMAÇÃO DE RECURSOS HUMANOS	A	632.000	632.000	100	100.118	16	3.550	1	0	0	0	0	3.550	100	0	0	0	0	0	0
0193	B		0	0	6.220	1	3.550	1	0	0	0	0	3.550	100	0	0	0	0	0	0
POLICIAMENTO E FISCALIZAÇÃO DE TRÂNSITO	A	632.000	632.000	100	100.118	16	3.550	1	0	0	0	0	3.550	100	0	0	0	0	0	0
2655	F B		0	0	6.220	1	3.550	1	0	0	0	0	3.550	100	0	0	0	0	0	0
CAPACITAÇÃO DE RECURSOS HUMANOS	A	632.000	632.000	100	100.118	16	3.550	1	0	0	0	0	3.550	100	0	0	0	0	0	0
04.128.0193.2655.0005	B		0	0	6.220	1	3.550	1	0	0	0	0	3.550	100	0	0	0	0	0	0
CAPACITAÇÃO DE RECURSOS HUMANOS DO DEPARTAMENTO DE TRÂNSITO DO DISTRITO FEDERAL	A	632.000	632.000	100	100.118	16	3.550	1	0	0	0	0	3.550	100	0	0	0	0	0	0
131	B		0	0	4.278.380	41	2.134.622	20	0	0	0	0	2.134.622	54	0	0	0	0	0	0
COMUNICAÇÃO SOCIAL	A	10.425.000	10.425.000	100	6.457.493	62	3.935.431	38	0	0	0	0	3.935.431	100	0	0	0	0	0	0
0193	B		0	0	4.278.380	41	2.134.622	20	0	0	0	0	2.134.622	54	0	0	0	0	0	0
POLICIAMENTO E FISCALIZAÇÃO DE TRÂNSITO	A	10.425.000	10.425.000	100	6.457.493	62	3.935.431	38	0	0	0	0	3.935.431	100	0	0	0	0	0	0
8505	F B		0	0	4.278.380	41	2.134.622	20	0	0	0	0	2.134.622	54	0	0	0	0	0	0
PUBLICIDADE E PROPAGANDA	A	10.425.000	10.425.000	100	6.457.493	62	3.935.431	38	0	0	0	0	3.935.431	100	0	0	0	0	0	0
04.131.0193.8505.0009	B		0	0	0	0	5.353	3	0	0	0	0	5.353	15	0	0	0	0	0	0
PUBLICIDADE INSTITUCIONAL DO DEPARTAMENTO DE TRÂNSITO DO DISTRITO FEDERAL	A	164.000	164.000	100	60.000	37	35.560	22	0	0	0	0	35.560	100	0	0	0	0	0	0
04.131.0193.8505.0958	B		0	0	4.278.380	42	2.129.269	21	0	0	0	0	2.129.269	55	0	0	0	0	0	0
PUBLICIDADE DE UTILIDADE PÚBLICA DO DEPARTAMENTO DE TRÂNSITO DO	A	10.261.000	10.261.000	100	6.397.493	62	3.899.872	38	0	0	0	0	3.899.872	100	0	0	0	0	0	0

(*) Prioridade da LDO (**) Projeto em andamento (***) Conservação de patrimônio



GOVERNO DO DISTRITO FEDERAL
Secretaria de Estado de Planejamento e Gestão

Demonstrativo Orçamentário/Financeiro por Grupo de Despesa
3º bimestre de 2009

Exercício: 2009
Página: 251
Emitido em: 24/07/2009 09:32:03
Valores em R\$ 1,00

24201 - DEPARTAMENTO DE TRÂNSITO DO DISTRITO FEDERAL

Valores em R\$ 1000																					
Programa de Trabalho	E S F	P O S	Dotação Inicial A	Autorizado B	% B/A	Empenhado C	% C/B	Liquidado													
								Total D	% D/B	Despesas Correntes						Despesas de Capital					
										Pessoal e Enc. Sociais E	% E/D	Juros Enc. Dívida F	% F/D	Outras G	% G/D	Investimento H	% H/D	Inversão Financeira I	% I/D	Amortizaçã J	% J/D
DISTRITO FEDERAL																					
06		B		0	0	10.575.579	22	10.577.630	22	0	0	0	0	9.724.718	44	852.912	4	0	0	0	0
SEGURANÇA PÚBLICA		A	47.093.000	47.982.671	102	26.489.215	55	22.048.649	46	0	0	0	0	21.195.736	96	852.912	4	0	0	0	0
181		B		0	0	10.575.579	22	10.577.630	22	0	0	0	0	9.724.718	44	852.912	4	0	0	0	0
POLICIAMENTO		A	47.093.000	47.982.671	102	26.489.215	55	22.048.649	46	0	0	0	0	21.195.736	96	852.912	4	0	0	0	0
0193		B		0	0	10.575.579	22	10.577.630	22	0	0	0	0	9.724.718	44	852.912	4	0	0	0	0
POLICIAMENTO E FISCALIZAÇÃO DE TRÂNSITO		A	47.093.000	47.982.671	102	26.489.215	55	22.048.649	46	0	0	0	0	21.195.736	96	852.912	4	0	0	0	0
1732	F	B		0	0	1.067.235	9	1.059.235	9	0	0	0	0	1.059.235	52	0	0	0	0	0	0
IMPLANTAÇÃO DE EQUIPAMENTO DE SINALIZAÇÃO ESTATIGRÁFICA E SEMAFÓRICA		A	12.327.000	12.327.000	100	2.038.803	17	2.029.803	16	0	0	0	0	2.029.803	100	0	0	0	0	0	0
06.181.0193.1732.0001		B		0	0	395.280	18	395.280	18	0	0	0	0	395.280	91	0	0	0	0	0	0
IMPLANTAÇÃO DE EQUIPAMENTO DE SINALIZAÇÃO ESTATIGRÁFICA E SEMAFÓRICA NO PLANO PILOTO		A	2.193.000	2.193.000	100	435.853	20	435.853	20	0	0	0	0	435.853	100	0	0	0	0	0	0
06.181.0193.1732.0002		B		0	0	17.714	2	17.714	2	0	0	0	0	17.714	26	0	0	0	0	0	0
IMPLANTAÇÃO DE EQUIPAMENTO DE SINALIZAÇÃO ESTATIGRÁFICA E SEMAFÓRICA NO GAMA		A	774.000	774.000	100	69.026	9	69.026	9	0	0	0	0	69.026	100	0	0	0	0	0	0
06.181.0193.1732.0003		B		0	0	87.636	9	87.636	9	0	0	0	0	87.636	68	0	0	0	0	0	0
IMPLANTAÇÃO DE EQUIPAMENTO DE SINALIZAÇÃO ESTATIGRÁFICA E SEMAFÓRICA EM TAGUATINGA		A	967.000	967.000	100	128.866	13	128.866	13	0	0	0	0	128.866	100	0	0	0	0	0	0
06.181.0193.1732.0004		B		0	0	1.367	1	1.367	1	0	0	0	0	1.367	5	0	0	0	0	0	0
IMPLANTAÇÃO DE EQUIPAMENTO DE SINALIZAÇÃO ESTATIGRÁFICA E		A	272.000	272.000	100	27.769	10	27.769	10	0	0	0	0	27.769	100	0	0	0	0	0	0

(*) Prioridade da LDO (**) Projeto em andamento (***) Conservação de patrimônio



GOVERNO DO DISTRITO FEDERAL
Secretaria de Estado de Planejamento e Gestão

Demonstrativo Orçamentário/Financeiro por Grupo de Despesa
3º bimestre de 2009

Exercício: 2009
Página: 252
Emitido em: 24/07/2009 09:32:03
Valores em R\$ 1,00

24201 - DEPARTAMENTO DE TRÂNSITO DO DISTRITO FEDERAL

Programa de Trabalho	E S O F S	P O S	Dotação Inicial A	Autorizado B	% B/A	Empenhado C	% C/B	Liquidado														
								Total D	% D/B	Despesas Correntes						Despesas de Capital						
										Pessoal e Enc. Sociais E	% E/D	Juros Enc. Dívida F	% F/D	Outras G	% G/D	Investimento H	% H/D	Inversão Financeira I	% I/D	Amortizaçã J	% J/D	
SEMAFÓRICA EM BRAZILÂNDIA																						
06.181.0193.1732.0005	B			0	0	21.527	6	20.527	6	0	0	0	0	20.527	32	0	0	0	0	0	0	
IMPLANTAÇÃO DE EQUIPAMENTO DE SINALIZAÇÃO ESTATIGRÁFICA E SEMAFÓRICA EM SOBRADINHO	A		369.000	369.000	100	65.760	18	64.760	18	0	0	0	0	64.760	100	0	0	0	0	0	0	
06.181.0193.1732.0006	B			0	0	10.322	2	9.322	2	0	0	0	0	9.322	14	0	0	0	0	0	0	
IMPLANTAÇÃO DE EQUIPAMENTO DE SINALIZAÇÃO ESTATIGRÁFICA E SEMAFÓRICA EM PLANALTINA	A		554.000	554.000	100	67.793	12	66.793	12	0	0	0	0	66.793	100	0	0	0	0	0	0	
06.181.0193.1732.0007	B			0	0	15.187	5	15.187	5	0	0	0	0	15.187	28	0	0	0	0	0	0	
IMPLANTAÇÃO DE EQUIPAMENTO DE SINALIZAÇÃO ESTATIGRÁFICA E SEMAFÓRICA NO PARANOÁ	A		297.000	297.000	100	54.585	18	54.585	18	0	0	0	0	54.585	100	0	0	0	0	0	0	
06.181.0193.1732.0008	B			0	0	14.629	6	13.629	5	0	0	0	0	13.629	30	0	0	0	0	0	0	
IMPLANTAÇÃO DE EQUIPAMENTO DE SINALIZAÇÃO ESTATIGRÁFICA E SEMAFÓRICA NO NÚCLEO BANDEIRANTE	A		257.000	257.000	100	45.723	18	44.723	17	0	0	0	0	44.723	100	0	0	0	0	0	0	
06.181.0193.1732.0009	B			0	0	35.974	4	35.974	4	0	0	0	0	35.974	28	0	0	0	0	0	0	
IMPLANTAÇÃO DE EQUIPAMENTO DE SINALIZAÇÃO ESTATIGRÁFICA E SEMAFÓRICA NA CEILÂNDIA	A		1.008.000	1.008.000	100	126.534	13	126.534	13	0	0	0	0	126.534	100	0	0	0	0	0	0	
06.181.0193.1732.0010	B			0	0	113.307	27	113.307	27	0	0	0	0	113.307	70	0	0	0	0	0	0	
IMPLANTAÇÃO DE EQUIPAMENTO DE SINALIZAÇÃO ESTATIGRÁFICA E SEMAFÓRICA NO	A		414.000	414.000	100	162.746	39	162.746	39	0	0	0	0	162.746	100	0	0	0	0	0	0	

(*) Prioridade da LDO (**) Projeto em andamento (***) Conservação de patrimônio



GOVERNO DO DISTRITO FEDERAL
Secretaria de Estado de Planejamento e Gestão

Demonstrativo Orçamentário/Financeiro por Grupo de Despesa
3º bimestre de 2009

Exercício: 2009
Página: 253
Emitido em: 24/07/2009 09:32:03
Valores em R\$ 1,00

24201 - DEPARTAMENTO DE TRÂNSITO DO DISTRITO FEDERAL

Valores em R\$ 100																						
Programa de Trabalho	E S O F S	Dotação Inicial A	Autorizado B	% B/A	Empenhado C	% C/B	Liquidado															
							Total D	% D/B	Despesas Correntes						Despesas de Capital							
									Pessoal e Enc. Sociais E	% E/D	Juros Enc. Dívida F	% F/D	Outras G	% G/D	Investimento H	% H/D	Inversão Financeira I	% I/D	Amortizaçã J	% J/D		
GUARÁ																						
06.181.0193.1732.0011	B		0	0	79.660	28	79.660	28	0	0	0	0	79.660	56	0	0	0	0	0	0	0	0
IMPLANTAÇÃO DE EQUIPAMENTO DE SINALIZAÇÃO ESTATIGRÁFICA E SEMAFÓRICA NO CRUZEIRO	A	289.000	289.000	100	143.275	50	143.275	50	0	0	0	0	143.275	100	0	0	0	0	0	0	0	0
06.181.0193.1732.0012	B		0	0	13.985	2	13.985	2	0	0	0	0	13.985	18	0	0	0	0	0	0	0	0
IMPLANTAÇÃO DE EQUIPAMENTO DE SINALIZAÇÃO ESTATIGRÁFICA E SEMAFÓRICA EM SAMAMBAIA	A	654.000	654.000	100	77.116	12	77.116	12	0	0	0	0	77.116	100	0	0	0	0	0	0	0	0
06.181.0193.1732.0013	B		0	0	39.314	12	39.314	12	0	0	0	0	39.314	55	0	0	0	0	0	0	0	0
IMPLANTAÇÃO DE EQUIPAMENTO DE SINALIZAÇÃO ESTATIGRÁFICA E SEMAFÓRICA EM SANTA MARIA	A	319.000	319.000	100	71.314	22	71.314	22	0	0	0	0	71.314	100	0	0	0	0	0	0	0	0
06.181.0193.1732.0014	B		0	0	4.877	2	3.877	2	0	0	0	0	3.877	25	0	0	0	0	0	0	0	0
IMPLANTAÇÃO DE EQUIPAMENTO DE SINALIZAÇÃO ESTATIGRÁFICA E SEMAFÓRICA EM SÃO SEBASTIÃO	A	241.000	241.000	100	16.774	7	15.774	7	0	0	0	0	15.774	100	0	0	0	0	0	0	0	0
06.181.0193.1732.0015	B		0	0	5.327	2	4.327	1	0	0	0	0	4.327	14	0	0	0	0	0	0	0	0
IMPLANTAÇÃO DE EQUIPAMENTO DE SINALIZAÇÃO ESTATIGRÁFICA E SEMAFÓRICA NO RECANTO DAS EMAS	A	340.000	340.000	100	32.007	9	31.007	9	0	0	0	0	31.007	100	0	0	0	0	0	0	0	0
06.181.0193.1732.0016	B		0	0	3.725	1	2.725	1	0	0	0	0	2.725	14	0	0	0	0	0	0	0	0
IMPLANTAÇÃO DE EQUIPAMENTO DE SINALIZAÇÃO ESTATIGRÁFICA E SEMAFÓRICA NO LAGO SUL	A	358.000	358.000	100	20.525	6	19.525	5	0	0	0	0	19.525	100	0	0	0	0	0	0	0	0

(*) Prioridade da LDO (**) Projeto em andamento (***) Conservação de patrimônio



GOVERNO DO DISTRITO FEDERAL
Secretaria de Estado de Planejamento e Gestão

Demonstrativo Orçamentário/Financeiro por Grupo de Despesa
3º bimestre de 2009

Exercício: 2009
Página: 254
Emitido em: 24/07/2009 09:32:04
Valores em R\$ 1,00

24201 - DEPARTAMENTO DE TRÂNSITO DO DISTRITO FEDERAL

Valores em R\$ 1,00																					
Programa de Trabalho	E S F	P O S	Dotação Inicial A	Autorizado B	% B/A	Empenhado C	% C/B	Liquidado													
								Total D	% D/B	Despesas Correntes						Despesas de Capital					
										Pessoal e Enc. Sociais E	% E/D	Juros Enc. Dívida F	% F/D	Outras G	% G/D	Investimento H	% H/D	Inversão Financeira I	% I/D	Amortizaçã J	% J/D
06.181.0193.1732.0017	B	A		0	0	11.740	5	11.740	5	0	0	0	0	11.740	23	0	0	0	0	0	0
IMPLANTAÇÃO DE EQUIPAMENTO DE SINALIZAÇÃO ESTATIGRÁFICA E SEMAFÓRICA NO RIACHO FUNDO			233.000	233.000	100	50.379	22	50.379	22	0	0	0	0	50.379	100	0	0	0	0	0	0
06.181.0193.1732.0018	B	A		0	0	17.758	8	17.758	8	0	0	0	0	17.758	26	0	0	0	0	0	0
IMPLANTAÇÃO DE EQUIPAMENTO DE SINALIZAÇÃO ESTATIGRÁFICA E SEMAFÓRICA NO LAGO NORTE			227.000	227.000	100	69.503	31	69.503	31	0	0	0	0	69.503	100	0	0	0	0	0	0
06.181.0193.1732.0019	B	A		0	0	23.417	16	23.417	16	0	0	0	0	23.417	53	0	0	0	0	0	0
IMPLANTAÇÃO DE EQUIPAMENTO DE SINALIZAÇÃO ESTATIGRÁFICA E SEMAFÓRICA NA CANDANGOLÂNDIA			149.000	149.000	100	43.863	29	43.863	29	0	0	0	0	43.863	100	0	0	0	0	0	0
06.181.0193.1732.0020	B	A		0	0	48.016	12	48.016	12	0	0	0	0	48.016	53	0	0	0	0	0	0
IMPLANTAÇÃO DE EQUIPAMENTO DE SINALIZAÇÃO ESTATIGRÁFICA E SEMAFÓRICA EM ÁGUAS CLARAS			403.000	403.000	100	91.067	23	91.067	23	0	0	0	0	91.067	100	0	0	0	0	0	0
06.181.0193.1732.0021	B	A		0	0	33.162	16	33.162	16	0	0	0	0	33.162	49	0	0	0	0	0	0
IMPLANTAÇÃO DE EQUIPAMENTO DE SINALIZAÇÃO ESTATIGRÁFICA E SEMAFÓRICA NO RIACHO FUNDO II			205.000	205.000	100	68.233	33	68.233	33	0	0	0	0	68.233	100	0	0	0	0	0	0
06.181.0193.1732.0022	B	A		0	0	9.379	2	9.379	2	0	0	0	0	9.379	26	0	0	0	0	0	0
IMPLANTAÇÃO DE EQUIPAMENTO DE SINALIZAÇÃO ESTATIGRÁFICA E SEMAFÓRICA NO SUDOESTE/OCTOGO			390.000	390.000	100	36.775	9	36.775	9	0	0	0	0	36.775	100	0	0	0	0	0	0
06.181.0193.1732.0023	B			0	0	3.293	5	3.293	5	0	0	0	0	3.293	69	0	0	0	0	0	0

(*) Prioridade da LDO (**) Projeto em andamento (***) Conservação de patrimônio



GOVERNO DO DISTRITO FEDERAL
Secretaria de Estado de Planejamento e Gestão

Demonstrativo Orçamentário/Financeiro por Grupo de Despesa
3º bimestre de 2009

Exercício: 2009
Página: 255
Emitido em: 24/07/2009 09:32:04
Valores em R\$ 1,00

24201 - DEPARTAMENTO DE TRÂNSITO DO DISTRITO FEDERAL

Valores em R\$ 100																					
Programa de Trabalho	E S F	P O S	Dotação Inicial A	Autorizado B	% B/A	Empenhado C	% C/B	Liquidado													
								Total D	% D/B	Despesas Correntes						Despesas de Capital					
										Pessoal e Enc. Sociais E	% E/D	Juros Enc. Dívida F	% F/D	Outras G	% G/D	Investimento H	% H/D	Inversão Financeira I	% I/D	Amortizaçã J	% J/D
IMPLANTAÇÃO DE EQUIPAMENTO DE SINALIZAÇÃO ESTATIGRÁFICA E SEMAFÓRICA NO VARJÃO		A	66.000	66.000	100	4.748	7	4.748	7	0	0	0	0	4.748	100	0	0	0	0	0	0
06.181.0193.1732.1142		B		0	0	30.010	8	30.010	8	0	0	0	0	30.010	50	0	0	0	0	0	0
IMPLANTAÇÃO DE EQUIPAMENTOS DE SINALIZAÇÃO ESTATIGRÁFICA E SEMAFÓRICA NO PARK WAY		A	354.000	354.000	100	60.017	17	60.017	17	0	0	0	0	60.017	100	0	0	0	0	0	0
06.181.0193.1732.1143		B		0	0	14.592	8	14.592	8	0	0	0	0	14.592	45	0	0	0	0	0	0
IMPLANTAÇÃO DE EQUIPAMENTOS DE SINALIZAÇÃO ESTATIGRÁFICA E SEMAFÓRICA NO SCIA		A	194.000	194.000	100	32.635	17	32.635	17	0	0	0	0	32.635	100	0	0	0	0	0	0
06.181.0193.1732.1144		B		0	0	10.974	5	10.974	5	0	0	0	0	10.974	100	0	0	0	0	0	0
IMPLANTAÇÃO DE EQUIPAMENTOS DE SINALIZAÇÃO ESTATIGRÁFICA E SEMAFÓRICA EM SOBRADINHO II		A	204.000	204.000	100	11.974	6	10.974	5	0	0	0	0	10.974	100	0	0	0	0	0	0
06.181.0193.1732.1145		B		0	0	4.024	5	3.024	3	0	0	0	0	3.024	14	0	0	0	0	0	0
IMPLANTAÇÃO DE EQUIPAMENTOS DE SINALIZAÇÃO ESTATIGRÁFICA E SEMAFÓRICA NO JARDIM BOTÂNICO		A	89.000	89.000	100	22.668	25	21.668	24	0	0	0	0	21.668	100	0	0	0	0	0	0
06.181.0193.1732.1146		B		0	0	1.038	1	38	0	0	0	0	0	38	14	0	0	0	0	0	0
IMPLANTAÇÃO DE EQUIPAMENTO DE SINALIZAÇÃO ESTATIGRÁFICA E SEMAFÓRICA EM ITAPOÃ		A	90.000	90.000	100	1.275	1	275	0	0	0	0	0	275	100	0	0	0	0	0	0
2469	F	B		0	0	9.263.164	34	8.689.716	32	0	0	0	0	7.836.804	41	852.912	4	0	0	0	0
APERFEIÇOAMENTO E MANUTENÇÃO DA		A	26.835.000	27.050.438	101	23.206.609	86	19.048.652	70	0	0	0	0	18.195.740	96	852.912	4	0	0	0	0

(*) Prioridade da LDO (**) Projeto em andamento (***) Conservação de patrimônio



GOVERNO DO DISTRITO FEDERAL
Secretaria de Estado de Planejamento e Gestão

Demonstrativo Orçamentário/Financeiro por Grupo de Despesa
3º bimestre de 2009

Exercício: 2009
Página: 256
Emitido em: 24/07/2009 09:32:04
Valores em R\$ 1,00

24201 - DEPARTAMENTO DE TRÂNSITO DO DISTRITO FEDERAL

Valores em R\$ 1000																										
Programa de Trabalho	E	P	S	O	F	S	Dotação Inicial	Autorizado	% B/A	Empenhado	% C/B	Liquidado														
												Total	% D/B	Despesas Correntes					Despesas de Capital							
														Pessoal e Enc. Sociais	% E/D	Juros Enc. Dívida	% F/D	Outras	% G/D	Investimento	% H/D	Inversão Financeira	% I/D	Amortizaçã	% J/D	
							A	B		C		D		E		F		G		H		I		J		
SINALIZAÇÃO ESTATIGRÁFICA E SEMAFÓRICA																										
06.181.0193.2469.0001		B					0	0		9.263.164	36	8.689.716	34	0	0	0	0	7.836.804	41	852.912	4	0	0	0	0	
APERFEIÇOAMENTO E MANUTENÇÃO DA SINALIZAÇÃO ESTATIGRÁFICA E SEMAFÓRICA		A					25.308.000	25.523.438	101	23.206.609	91	19.048.652	75	0	0	0	0	18.195.740	96	852.912	4	0	0	0	0	
2541	F	B					0	0		245.180	3	828.678	10	0	0	0	0	828.678	85	0	0		0	0	0	0
POLICIAMENTO E FISCALIZAÇÃO DE TRÂNSITO		A					7.931.000	8.605.233	109	1.243.803	14	970.194	11	0	0	0	0	970.194	100	0	0		0	0	0	0
06.181.0193.2541.0002		B					0	0		176.000	3	766.148	12	0	0	0	0	766.148	87	0	0		0	0	0	0
REALIZAÇÃO DE AÇÕES DE POLICIAMENTO E FISCALIZAÇÃO DE TRÂNSITO		A					5.931.000	6.605.233	111	1.114.623	17	881.809	13	0	0	0	0	881.809	100	0	0		0	0	0	0
06.181.0193.2541.0003		B					0	0		69.180	3	62.530	3	0	0	0	0	62.530	71	0	0		0	0	0	0
MANUTENÇÃO DE AERONAVE		A					2.000.000	2.000.000	100	129.180	6	88.384	4	0	0	0	0	88.384	100	0	0		0	0	0	0
15		B					0	0		0	0	99.785	6	0	0	0	0	0	0	99.785	91		0	0	0	0
URBANISMO		A					1.569.000	1.569.000	100	109.493	7	109.493	7	0	0	0	0	0	0	109.493	100		0	0	0	0
451		B					0	0		0	0	99.785	6	0	0	0	0	0	0	99.785	91		0	0	0	0
INFRA-ESTRUTURA URBANA		A					1.569.000	1.569.000	100	109.493	7	109.493	7	0	0	0	0	0	0	109.493	100		0	0	0	0
0193		B					0	0		0	0	99.785	6	0	0	0	0	0	0	99.785	91		0	0	0	0
POLICIAMENTO E FISCALIZAÇÃO DE TRÂNSITO		A					1.569.000	1.569.000	100	109.493	7	109.493	7	0	0	0	0	0	0	109.493	100		0	0	0	0
3903	F	B					0	0		0	0	99.785	6	0	0	0	0	0	0	99.785	91		0	0	0	0
REFORMA DE PRÉDIOS E PRÓPRIOS		A					1.569.000	1.569.000	100	109.493	7	109.493	7	0	0	0	0	0	0	109.493	100		0	0	0	0
15.451.0193.3903.0009		B					0	0		0	0	99.785	6	0	0	0	0	0	0	99.785	91		0	0	0	0
REFORMA DE PRÉDIOS E PRÓPRIOS DO DEPARTAMENTO DE TRÂNSITO DO DISTRITO FEDERAL		A					1.569.000	1.569.000	100	109.493	7	109.493	7	0	0	0	0	0	0	109.493	100		0	0	0	0

(*) Prioridade da LDO (**) Projeto em andamento (***) Conservação de patrimônio



GOVERNO DO DISTRITO FEDERAL
Secretaria de Estado de Planejamento e Gestão

Demonstrativo Orçamentário/Financeiro por Grupo de Despesa
3º bimestre de 2009

Exercício: 2009
Página: 257
Emitido em: 24/07/2009 09:32:04
Valores em R\$ 1,00

24201 - DEPARTAMENTO DE TRÂNSITO DO DISTRITO FEDERAL

Valores em R\$ 100																					
Programa de Trabalho	E	P	Dotação Inicial	Autorizado	% B/A	Empenhado	% C/B	Liquidado													
								Total	% D/B	Despesas Correntes						Despesas de Capital					
										Pessoal e Enc. Sociais	% E/D	Juros Enc. Dívida	% F/D	Outras	% G/D	Investimento	% H/D	Inversão Financeira	% I/D	Amortizaçã	% J/D
A	B		C	D		E	F	G	H	I	J										
28	B		0	0	160.061	3	955.518	18	233.812	9	46.362	2	398.850	16	0	0	0	0	276.495	11	
ENCARGOS ESPECIAIS	A	5.254.000	5.254.000	100	2.524.027	48	2.470.321	47	633.812	26	124.460	5	882.564	36	0	0	0	0	829.485	34	
846	B		0	0	160.061	3	955.518	18	233.812	9	46.362	2	398.850	16	0	0	0	0	276.495	11	
OUTROS ENCARGOS ESPECIAIS	A	5.254.000	5.254.000	100	2.524.027	48	2.470.321	47	633.812	26	124.460	5	882.564	36	0	0	0	0	829.485	34	
0001	B		0	0	160.061	3	955.518	18	233.812	9	46.362	2	398.850	16	0	0	0	0	276.495	11	
PROGRAMA PARA OPERAÇÃO ESPECIAL	A	5.254.000	5.254.000	100	2.524.027	48	2.470.321	47	633.812	26	124.460	5	882.564	36	0	0	0	0	829.485	34	
9001	F	B	0	0	0	0	200.000	21	200.000	33	0	0	0	0	0	0	0	0	0	0	
EXECUÇÃO DE SENTENÇAS JUDICIAIS	A	965.000	965.000	100	600.000	62	600.000	62	600.000	100	0	0	0	0	0	0	0	0	0	0	
28.846.0001.9001.6158	B		0	0	0	0	200.000	21	200.000	33	0	0	0	0	0	0	0	0	0	0	
EXECUÇÃO DE SENTENÇAS JUDICIAIS DO DEPARTAMENTO DE TRÂNSITO DO DISTRITO FEDERAL	A	965.000	965.000	100	600.000	62	600.000	62	600.000	100	0	0	0	0	0	0	0	0	0	0	
9009	F	B	0	0	10.159	6	9.845	6	0	0	0	0	9.845	39	0	0	0	0	0	0	
INDENIZAÇÕES E RESTITUIÇÕES DE MULTAS DE TRÂNSITO	A	161.000	161.000	100	25.718	16	25.403	16	0	0	0	0	25.403	100	0	0	0	0	0	0	
28.846.0001.9009.0001	B		0	0	10.159	6	9.845	6	0	0	0	0	9.845	39	0	0	0	0	0	0	
INDENIZAÇÕES E RESTITUIÇÕES DE MULTAS DE TRÂNSITO	A	161.000	161.000	100	25.718	16	25.403	16	0	0	0	0	25.403	100	0	0	0	0	0	0	
9033	F	B	0	0	114.101	5	387.016	18	0	0	0	0	387.016	46	0	0	0	0	0	0	
FORMAÇÃO DO PATRIMÔNIO DO SERVIDOR PÚBLICO	A	2.093.000	2.093.000	100	892.443	43	847.689	41	0	0	0	0	847.689	100	0	0	0	0	0	0	
28.846.0001.9033.0005	B		0	0	114.101	5	387.016	18	0	0	0	0	387.016	46	0	0	0	0	0	0	
FORMAÇÃO DO PATRIMÔNIO DO SERVIDOR PÚBLICO DO DEPARTAMENTO DE TRÂNSITO DO	A	2.093.000	2.093.000	100	892.443	43	847.689	41	0	0	0	0	847.689	100	0	0	0	0	0	0	

(*) Prioridade da LDO (**) Projeto em andamento (***) Conservação de patrimônio



24201 - DEPARTAMENTO DE TRÂNSITO DO DISTRITO FEDERAL

Valores em R\$ 100																										
Programa de Trabalho	E	P	S	O	F	S	Dotação Inicial	Autorizado	%	Empenhado	%	C/B	Liquidado													
													Total	%	Despesas Correntes					Despesas de Capital						
															Pessoal e Enc. Sociais	%	Juros Enc. Dívida	%	Outras	%	Investimento	%	Inversão Financeira	%	Amortizaçã	%
							A	B	B/A	C	C/B		D	D/B	E	E/D	F	F/D	G	G/D	H	H/D	I	I/D	J	J/D
DISTRITO FEDERAL																										
9050	F	B						0	0	35.800	36		35.800	36	33.812	78	0	0	1.988	5	0	0	0	0	0	0
RESSARCIMENTOS, INDENIZAÇÕES E RESTITUIÇÕES	A						100.000	100.000	100	43.284	43		43.284	43	33.812	78	0	0	9.472	22	0	0	0	0	0	0
28.846.0001.9050.0015	B							0	0	35.800	36		35.800	36	33.812	78	0	0	1.988	5	0	0	0	0	0	0
RESSARCIMENTOS, INDENIZAÇÕES E RESTITUIÇÕES DO DEPARTAMENTO DE TRÂNSITO DO DISTRITO FEDERAL	A						100.000	100.000	100	43.284	43		43.284	43	33.812	78	0	0	9.472	22	0	0	0	0	0	0
9096	F	B						0	0	0	0		322.857	17	0	0	46.362	5	0	0	0	0	0	0	276.495	29
AMORTIZAÇÃO E ENCARGOS DA DÍVIDA PÚBLICA RELATIVA AO INSS E PASEP	A						1.935.000	1.935.000	100	962.583	50		953.945	49	0	0	124.460	13	0	0	0	0	0	0	829.485	87
28.846.0001.9096.0001	B							0	0	0	0		322.857	17	0	0	46.362	5	0	0	0	0	0	0	276.495	29
AMORTIZAÇÃO E ENCARGOS DA DÍVIDA PÚBLICA RELATIVA A DÉBITOS DO DEPARTAMENTO DE TRÂNSITO JUNTO AO INSS	A						1.935.000	1.935.000	100	962.583	50		953.945	49	0	0	124.460	13	0	0	0	0	0	0	829.485	87
Total da Unidade 24201 - DEPARTAMENTO DE TRÂNSITO DO DISTRITO FEDERAL	F	B						0	0	38.078.761	18		38.869.255	18	11.104.158	12	46.362	0	26.418.244	28	1.023.996	1	0	0	276.495	0
	A						209.328.000	212.361.718	101	104.202.944	49		95.960.885	45	32.891.229	34	124.460	0	61.080.486	64	1.035.225	1	0	0	829.485	1
	T	A					209.328.000	212.361.718	101	104.202.944	49		95.960.885	45	32.891.229	34	124.460	0	61.080.486	64	1.035.225	1	0	0	829.485	1



24901 - FUNDO DE SAÚDE DA POLÍCIA MILITAR

Valores em R\$ 1,00																									
Programa de Trabalho	E	P	S	O	F	S	Dotação Inicial	Autorizado	% B/A	Empenhado	% C/B	Liquidado													
												Total	% D/B	Despesas Correntes						Despesas de Capital					
														Pessoal e Enc. Sociais	% E/D	Juros Enc. Dívida	% F/D	Outras	% G/D	Investimento	% H/D	Inversão Financeira	% I/D	Amortizaçã	% J/D
							A	B		C		D		E		F		G		H		I		J	
10		B						0	0	64.250	0	64.250	0	0	0	0	0	64.250	100	0	0	0	0	0	0
SAÚDE		A					12.617.000	26.296.821	208	64.250	0	64.250	0	0	0	0	0	64.250	100	0	0	0	0	0	0
302		B						0	0	64.250	0	64.250	0	0	0	0	0	64.250	100	0	0	0	0	0	0
ASSISTÊNCIA HOSPITALAR E AMBULATORIAL		A					12.617.000	26.296.821	208	64.250	0	64.250	0	0	0	0	0	64.250	100	0	0	0	0	0	0
0400		B						0	0	64.250	0	64.250	0	0	0	0	0	64.250	100	0	0	0	0	0	0
ATENDIMENTO MÉDICO- HOSPITALAR E AMBULATORIAL		A					12.617.000	26.296.821	208	64.250	0	64.250	0	0	0	0	0	64.250	100	0	0	0	0	0	0
2103	S	B						0	0	64.250	0	64.250	0	0	0	0	0	64.250	100	0	0	0	0	0	0
ASSISTÊNCIA MÉDICA A DEPENDENTES		A					12.617.000	26.296.821	208	64.250	0	64.250	0	0	0	0	0	64.250	100	0	0	0	0	0	0
10.302.0400.2103.0001		B						0	0	64.250	0	64.250	0	0	0	0	0	64.250	100	0	0	0	0	0	0
ASSISTÊNCIA MÉDICA AOS POLICIAIS MILITARES E DEPENDENTES DA POLÍCIA MILITAR DO DISTRITO FEDERAL		A					12.617.000	26.296.821	208	64.250	0	64.250	0	0	0	0	0	64.250	100	0	0	0	0	0	0
Total da Unidade 24901 - FUNDO DE SAÚDE DA POLÍCIA MILITAR	S	B						0	0	64.250	0	64.250	0	0	0	0	0	64.250	100	0	0	0	0	0	0
		A					12.617.000	26.296.821	208	64.250	0	64.250	0	0	0	0	0	64.250	100	0	0	0	0	0	0
	T	A					12.617.000	26.296.821	208	64.250	0	64.250	0	0	0	0	0	64.250	100	0	0	0	0	0	0

(*) Prioridade da LDO (**) Projeto em andamento (***) Conservação de patrimônio



24902 - FUNDO DE SAÚDE DO CORPO DE BOMBEIROS

Valores em R\$ 1,00																					
Programa de Trabalho	E S F	P O S	Dotação Inicial A	Autorizado B	% B/A	Empenhado C	% C/B	Liquidado													
								Total D	% D/B	Despesas Correntes						Despesas de Capital					
										Pessoal e Enc. Sociais E	% E/D	Juros Enc. Dívida F	% F/D	Outras G	% G/D	Investimento H	% H/D	Inversão Financeira I	% I/D	Amortizaçã J	% J/D
10		B		0	0	0	0	34.375	1	0	0	0	0	34.375	62	0	0	0	0	0	0
SAÚDE		A	5.743.153	5.743.153	100	786.311	14	55.809	1	0	0	0	0	55.809	100	0	0	0	0	0	0
302		B		0	0	0	0	34.375	1	0	0	0	0	34.375	62	0	0	0	0	0	0
ASSISTÊNCIA HOSPITALAR E AMBULATORIAL		A	5.743.153	5.743.153	100	786.311	14	55.809	1	0	0	0	0	55.809	100	0	0	0	0	0	0
0400		B		0	0	0	0	34.375	1	0	0	0	0	34.375	62	0	0	0	0	0	0
ATENDIMENTO MÉDICO- HOSPITALAR E AMBULATORIAL		A	5.743.153	5.743.153	100	786.311	14	55.809	1	0	0	0	0	55.809	100	0	0	0	0	0	0
2103	S	B		0	0	0	0	34.375	1	0	0	0	0	34.375	62	0	0	0	0	0	0
ASSISTÊNCIA MÉDICA A DEPENDENTES		A	5.743.153	5.743.153	100	786.311	14	55.809	1	0	0	0	0	55.809	100	0	0	0	0	0	0
10.302.0400.2103.0002		B		0	0	0	0	34.375	1	0	0	0	0	34.375	62	0	0	0	0	0	0
ASSISTÊNCIA MÉDICA AOS DEPENDENTES DO CORPO DE BOMBEIROS MILITAR DO DISTRITO FEDERAL		A	5.743.153	5.743.153	100	786.311	14	55.809	1	0	0	0	0	55.809	100	0	0	0	0	0	0
Total da Unidade 24902 - FUNDO DE SAÚDE DO CORPO DE BOMBEIROS	S	B		0	0	0	0	34.375	1	0	0	0	0	34.375	62	0	0	0	0	0	0
		A	5.883.153	5.883.153	100	786.311	13	55.809	1	0	0	0	0	55.809	100	0	0	0	0	0	0
	T	A	5.883.153	5.883.153	100	786.311	13	55.809	1	0	0	0	0	55.809	100	0	0	0	0	0	0



24903 - FUNDO DE REEQUIPAMENTO DOS ÓRGÃOS INTEGRANTES DA SECRETARIA DE ESTADO DE SEGURANÇA PÚBLICA DO DISTRITO FEDERAL

Valores em R\$ 1000																					
Programa de Trabalho	E	P	Dotação Inicial	Autorizado	% B/A	Empenhado	% C/B	Liquidado													
								Total	% D/B	Despesas Correntes						Despesas de Capital					
										Pessoal e Enc. Sociais	% E/D	Juros Enc. Dívida	% F/D	Outras	% G/D	Investimento	% H/D	Inversão Financeira	% I/D	Amortizaça	% J/D
A	B	C	D	E	F	G	H	I	J												
28		B		0	0	0	0	0	0	0	0	0	0	0	0	0	0	0	0	0	0
ENCARGOS ESPECIAIS		A	20.000	20.000	100	1.603	8	1.603	8	0	0	0	0	1.603	100	0	0	0	0	0	0
846		B		0	0	0	0	0	0	0	0	0	0	0	0	0	0	0	0	0	0
OUTROS ENCARGOS ESPECIAIS		A	20.000	20.000	100	1.603	8	1.603	8	0	0	0	0	1.603	100	0	0	0	0	0	0
0001		B		0	0	0	0	0	0	0	0	0	0	0	0	0	0	0	0	0	0
PROGRAMA PARA OPERAÇÃO ESPECIAL		A	20.000	20.000	100	1.603	8	1.603	8	0	0	0	0	1.603	100	0	0	0	0	0	0
9050	F	B		0	0	0	0	0	0	0	0	0	0	0	0	0	0	0	0	0	0
RESSARCIMENTOS, INDENIZAÇÕES E RESTITUIÇÕES		A	20.000	20.000	100	1.603	8	1.603	8	0	0	0	0	1.603	100	0	0	0	0	0	0
28.846.0001.9050.0096		B		0	0	0	0	0	0	0	0	0	0	0	0	0	0	0	0	0	0
RESSARCIMENTOS, INDENIZAÇÕES E RESTITUIÇÕES DO FUNDO DE REEQUIPAMENTO DOS ÓRGÃOS INTEGRANTES DA SECRETARIA DE SEGURANÇA PÚBLICA		A	20.000	20.000	100	1.603	8	1.603	8	0	0	0	0	1.603	100	0	0	0	0	0	0
Total da Unidade	F	B		0	0	0	0	0	0	0	0	0	0	0	0	0	0	0	0	0	0
24903 - FUNDO DE REEQUIPAMENTO DOS ORGÃOS INTEGRANTES DA SECRETARIA DE ESTADO DE SEGURANÇA PÚBLICA DO DISTRITO FEDERAL																					
		A	500.000	576.831	115	1.603	0	1.603	0	0	0	0	0	1.603	100	0	0	0	0	0	0
	T	A	500.000	576.831	115	1.603	0	1.603	0	0	0	0	0	1.603	100	0	0	0	0	0	0

(*) Prioridade da LDO (**) Projeto em andamento (***) Conservação de patrimônio



GOVERNO DO DISTRITO FEDERAL
Secretaria de Estado de Planejamento e Gestão

Demonstrativo Orçamentário/Financeiro por Grupo de Despesa
3º bimestre de 2009

Exercício: 2009
Página: 262
Emitido em: 24/07/2009 09:32:04
Valores em R\$ 1,00

24906 - FUNDO DE MODERNIZAÇÃO, MANUTENÇÃO E REEQUIPAMENTO DA POLÍCIA CIVIL DO DISTRITO FEDERAL - FUNPCDF

Valores em R\$ 100																					
Programa de Trabalho	E S F	P O S	Dotação Inicial A	Autorizado B	% B/A	Empenhado C	% C/B	Liquidado													
								Total D	% D/B	Despesas Correntes						Despesas de Capital					
										Pessoal e Enc. Sociais E	% E/D	Juros Enc. Dívida F	% F/D	Outras G	% G/D	Investimento H	% H/D	Inversão Financeira I	% I/D	Amortizaçã J	% J/D
06		B		0	0	1.286.425	14	288.300	3	0	0	0	0	0	0	288.300	100	0	0	0	0
SEGURANÇA PÚBLICA		A	6.350.000	9.191.686	145	1.535.425	17	288.300	3	0	0	0	0	0	0	288.300	100	0	0	0	0
122		B		0	0	1.286.425	17	288.300	4	0	0	0	0	0	0	288.300	100	0	0	0	0
ADMINISTRAÇÃO GERAL		A	4.850.000	7.691.686	159	1.535.425	20	288.300	4	0	0	0	0	0	0	288.300	100	0	0	0	0
2600		B		0	0	1.286.425	17	288.300	4	0	0	0	0	0	0	288.300	100	0	0	0	0
SEGURANÇA EM AÇÃO		A	4.850.000	7.691.686	159	1.535.425	20	288.300	4	0	0	0	0	0	0	288.300	100	0	0	0	0
4010	F	B		0	0	1.286.425	17	288.300	4	0	0	0	0	0	0	288.300	100	0	0	0	0
COORDENAÇÃO DOS RECURSOS DOS FUNDOS DE MODERNIZAÇÃO, MANUTENÇÃO E REEQUIPAMENTO		A	4.850.000	7.691.686	159	1.535.425	20	288.300	4	0	0	0	0	0	0	288.300	100	0	0	0	0
06.122.2600.4010.0003		B		0	0	1.286.425	17	288.300	4	0	0	0	0	0	0	288.300	100	0	0	0	0
COORDENAÇÃO DOS RECURSOS DO FUNDO DE MODERNIZAÇÃO, MANUTENÇÃO E REEQUIPAMENTO DA POLÍCIA CIVIL DO DISTRITO FEDERAL		A	4.850.000	7.691.686	159	1.535.425	20	288.300	4	0	0	0	0	0	0	288.300	100	0	0	0	0
28		B		100.000	0	1.049	1	982	1	0	0	0	0	982	100	0	0	0	0	0	0
ENCARGOS ESPECIAIS		A		100.000	0	1.049	1	982	1	0	0	0	0	982	100	0	0	0	0	0	0
846		B		100.000	0	1.049	1	982	1	0	0	0	0	982	100	0	0	0	0	0	0
OUTROS ENCARGOS ESPECIAIS		A		100.000	0	1.049	1	982	1	0	0	0	0	982	100	0	0	0	0	0	0
0001		B		100.000	0	1.049	1	982	1	0	0	0	0	982	100	0	0	0	0	0	0
PROGRAMA PARA OPERAÇÃO ESPECIAL		A		100.000	0	1.049	1	982	1	0	0	0	0	982	100	0	0	0	0	0	0
9050	F	B		100.000	0	1.049	1	982	1	0	0	0	0	982	100	0	0	0	0	0	0
RESSARCIMENTOS, INDENIZAÇÕES E RESTITUIÇÕES		A		100.000	0	1.049	1	982	1	0	0	0	0	982	100	0	0	0	0	0	0
28.846.0001.9050.7018		B		100.000	0	1.049	1	982	1	0	0	0	0	982	100	0	0	0	0	0	0

(*) Prioridade da LDO (**) Projeto em andamento (***) Conservação de patrimônio



GOVERNO DO DISTRITO FEDERAL
Secretaria de Estado de Planejamento e Gestão

Demonstrativo Orçamentário/Financeiro por Grupo de Despesa
3º bimestre de 2009

Exercício: 2009
Página: 263
Emitido em: 24/07/2009 09:32:04
Valores em R\$ 1,00

24906 - FUNDO DE MODERNIZAÇÃO, MANUTENÇÃO E REEQUIPAMENTO DA POLÍCIA CIVIL DO DISTRITO FEDERAL - FUNPCDF

Valores em R\$ 1,00																						
Programa de Trabalho	E	P	Dotação Inicial	Autorizado	% B/A	Empenhado	% C/B	Liquidado														
								Total	% D/B	Despesas Correntes						Despesas de Capital						
										Pessoal e Enc. Sociais	% E/D	Juros Enc. Dívida	% F/D	Outras	% G/D	Investimento	% H/D	Inversão Financeira	% I/D	Amortizaçã	% J/D	
A	B	C	D	E	F	G	H	I	J	K	L	M	N	O	P	Q	R	S	T	U	V	W
RESSARCIMENTOS, INDENIZAÇÕES E RESTITUIÇÕES DO FUNDO DE MODERNIZAÇÃO, MANUTENÇÃO E REEQUIPAMENTO DA POLÍCIA CIVIL DO DISTRITO FEDERAL		A		100.000	0	1.049	1	982	1	0	0	0	0	982	100	0	0	0	0	0	0	0
Total da Unidade 24906 - FUNDO DE MODERNIZAÇÃO, MANUTENÇÃO E REEQUIPAMENTO DA POLÍCIA CIVIL DO DISTRITO FEDERAL - FUNPCDF	F	B		100.000	2	1.287.474	14	289.282	3	0	0	0	0	982	0	288.300	100	0	0	0	0	0
		A	6.350.000	9.291.686	146	1.536.474	17	289.282	3	0	0	0	0	982	0	288.300	100	0	0	0	0	0
	T	A	6.350.000	9.291.686	146	1.536.474	17	289.282	3	0	0	0	0	982	0	288.300	100	0	0	0	0	0
Total do Ógão 24 - SECRETARIA DE ESTADO DE SEGURANCA PUBLICA	F	B		2.426.405	1	52.907.985	13	58.185.079	14	18.715.990	14	46.362	0	33.645.545	24	5.500.686	4	0	0	276.495	0	
		A	385.136.230	417.680.506	108	173.311.871	41	137.925.623	33	52.002.298	38	124.460	0	78.624.368	57	6.345.012	5	0	0	829.485	1	
	S	B		-50.000	0	64.250	0	98.626	0	0	0	0	0	98.626	82	0	0	0	0	0	0	
		A	18.550.153	32.179.974	173	850.561	3	120.059	0	0	0	0	0	120.059	100	0	0	0	0	0	0	
	T	A	403.686.383	449.860.480	111	174.162.432	39	138.045.682	31	52.002.298	38	124.460	0	78.744.427	57	6.345.012	5	0	0	829.485	1	

(*) Prioridade da LDO (**) Projeto em andamento (***) Conservação de patrimônio



GOVERNO DO DISTRITO FEDERAL
Secretaria de Estado de Planejamento e Gestão

Demonstrativo Orçamentário/Financeiro por Grupo de Despesa
3º bimestre de 2009

Exercício: 2009
Página: 264
Emitido em: 24/07/2009 09:32:04
Valores em R\$ 1,00

25101 - SECRETARIA DE ESTADO DE TRABALHO DO DISTRITO FEDERAL

Valores em R\$ 1000																					
Programa de Trabalho	E	P	Dotação Inicial	Autorizado	% B/A	Empenhado	% C/B	Liquidado													
								Total	% D/B	Despesas Correntes						Despesas de Capital					
										Pessoal e Enc. Sociais	% E/D	Juros Enc. Dívida	% F/D	Outras	% G/D	Investimento	% H/D	Inversão Financeira	% I/D	Amortizaçã	% J/D
			A	B		C		D		E		F		G		H		I		J	
11		B		10.350.150	43	14.020.064	29	13.211.917	27	1.321.222	5		0 0	11.301.695	45	589.000	2		0 0		0 0
TRABALHO		A	24.103.000	48.656.751	202	29.777.220	61	25.356.047	52	4.707.345	19		0 0	20.058.652	79	590.050	2		0 0		0 0
122		B		1.280.000	12	2.054.498	15	2.645.333	19	1.321.222	17		0 0	1.029.611	13	294.500	4		0 0		0 0
ADMINISTRAÇÃO GERAL		A	10.812.700	13.725.700	127	9.365.189	68	7.747.738	56	4.707.345	61		0 0	2.745.894	35	294.500	4		0 0		0 0
0100		B		1.476.000	15	1.859.572	15	2.460.143	19	1.321.222	18		0 0	844.421	12	294.500	4		0 0		0 0
APOIO ADMINISTRATIVO		A	9.583.700	12.692.700	132	8.825.839	70	7.237.158	57	4.707.345	65		0 0	2.235.314	31	294.500	4		0 0		0 0
8502	F	B		0	0	1.596.906	22	1.321.222	18	1.321.222	28		0 0	0	0	0	0		0 0		0 0
ADMINISTRAÇÃO DE PESSOAL		A	7.324.000	7.324.000	100	4.983.029	68	4.707.345	64	4.707.345	100		0 0	0	0	0	0		0 0		0 0
11.122.0100.8502.7014		B		0	0	1.596.906	22	1.321.222	18	1.321.222	28		0 0	0	0	0	0		0 0		0 0
ADMINISTRAÇÃO DE PESSOAL DA SECRETARIA DE ESTADO DE TRABALHO DO DISTRITO FEDERAL		A	7.324.000	7.324.000	100	4.983.029	68	4.707.345	64	4.707.345	100		0 0	0	0	0	0		0 0		0 0
8517	F	B		296.000	14	262.666	6	1.138.921	28	0	0		0 0	844.421	33	294.500	12		0 0		0 0
MANUTENÇÃO DE SERVIÇOS ADMINISTRATIVOS GERAIS		A	2.179.700	4.108.700	188	3.842.810	94	2.529.814	62	0	0		0 0	2.235.314	88	294.500	12		0 0		0 0
11.122.0100.8517.7895		B		296.000	14	262.666	6	1.138.921	28	0	0		0 0	844.421	33	294.500	12		0 0		0 0
MANUTENÇÃO DE SERVIÇOS ADMINISTRATIVOS GERAIS DA SECRETARIA DE ESTADO DE TRABALHO DO DISTRITO FEDERAL		A	2.179.700	4.108.700	188	3.842.810	94	2.529.814	62	0	0		0 0	2.235.314	88	294.500	12		0 0		0 0
0750		B		-196.000	-16	194.926	19	185.191	18	0	0		0 0	185.191	36	0	0		0 0		0 0
GESTÃO DE PESSOAS		A	1.226.000	1.030.000	84	539.350	52	510.580	50	0	0		0 0	510.580	100	0	0		0 0		0 0
8504	F	B		0	0	194.926	19	185.191	18	0	0		0 0	185.191	36	0	0		0 0		0 0
CONCESSÃO DE BENEFÍCIOS A SERVIDORES		A	1.030.000	1.030.000	100	539.350	52	510.580	50	0	0		0 0	510.580	100	0	0		0 0		0 0
11.122.0750.8504.7013		B		0	0	194.926	19	185.191	18	0	0		0 0	185.191	36	0	0		0 0		0 0
CONCESSÃO DE		A	1.030.000	1.030.000	100	539.350	52	510.580	50	0	0		0 0	510.580	100	0	0		0 0		0 0

(*) Prioridade da LDO (**) Projeto em andamento (***) Conservação de patrimônio



GOVERNO DO DISTRITO FEDERAL
Secretaria de Estado de Planejamento e Gestão

Demonstrativo Orçamentário/Financeiro por Grupo de Despesa
3º bimestre de 2009

Exercício: 2009
Página: 265
Emitido em: 24/07/2009 09:32:04
Valores em R\$ 1,00

25101 - SECRETARIA DE ESTADO DE TRABALHO DO DISTRITO FEDERAL

Valores em R\$ 100																					
Programa de Trabalho	E	P	Dotação Inicial	Autorizado	% B/A	Empenhado	% C/B	Liquidado													
								Total	% D/B	Despesas Correntes						Despesas de Capital					
										Pessoal e Enc. Sociais	% E/D	Juros Enc. Dívida	% F/D	Outras	% G/D	Investimento	% H/D	Inversão Financeira	% I/D	Amortizaçã	% J/D
A	B		C	D	E	F	G	H	I	J											
BENEFÍCIOS AOS SERVIDORES DA SECRETARIA DE ESTADO DE TRABALHO DO DISTRITO FEDERAL																					
331	B		9.443.925	108	11.801.176	37	10.264.595	32	0	0	0	0	9.970.095	61	294.500	2	0	0	0	0	
PROTEÇÃO E BENEFÍCIOS AO TRABALHADOR	A		8.737.300	369	18.974.289	59	16.372.819	51	0	0	0	0	16.077.269	98	295.550	2	0	0	0	0	
1463	B		9.503.925	139	10.153.729	36	9.202.049	32	0	0	0	0	8.907.549	61	294.500	2	0	0	0	0	
QUALIFICAÇÃO SOCIAL E PROFISSIONAL	A		6.829.300	415	16.062.529	57	14.708.849	52	0	0	0	0	14.414.349	98	294.500	2	0	0	0	0	
2706	F B		9.000.000	253	10.153.729	60	9.202.049	54	0	0	0	0	8.907.549	69	294.500	2	0	0	0	0	
ASSISTÊNCIA AO TRABALHADOR - CAPACITAÇÃO E RECICLAGEM DE MÃO-DE-OBRA	A		3.564.300	475	14.212.529	84	12.858.849	76	0	0	0	0	12.564.349	98	294.500	2	0	0	0	0	
11.331.1463.2706.7838	B		0	0	0	0	0	0	0	0	0	0	0	0	0	0	0	0	0	0	
QUALIFICAÇÃO PROFISSIONAL DAS CLIENTELAS DO PLANO NACIONAL DE QUALIFICAÇÃO - PLANTEQ	A		1.120.000	310	839.500	24	839.500	24	0	0	0	0	839.500	100	0	0	0	0	0	0	
11.331.1463.2706.7839	B		9.590.000	0	9.859.229	78	8.907.549	70	0	0	0	0	8.907.549	76	0	0	0	0	0	0	
ASSISTÊNCIA AO TRABALHADOR - CAPACITAÇÃO E RECICLAGEM DE MÃO-DE-OBRA	A		767.300	0	12.683.529	100	11.724.849	92	0	0	0	0	11.724.849	100	0	0	0	0	0	0	
11.331.1463.2706.7840	B		-390.000	-82	294.500	38	294.500	38	0	0	0	0	0	0	294.500	100	0	0	0	0	
AQUISIÇÃO DE SISTEMA PARA CAPACITAÇÃO TÉCNICA	A		477.000	163	689.500	89	294.500	38	0	0	0	0	0	0	294.500	100	0	0	0	0	
6165	F B		-200.000	-10	0	0	0	0	0	0	0	0	0	0	0	0	0	0	0	0	
COMBATE EMERGENCIAL AO DESEMPREGO E INCLUSÃO SOCIAL	A		2.050.000	90	1.850.000	100	1.850.000	100	0	0	0	0	1.850.000	100	0	0	0	0	0	0	

(*) Prioridade da LDO (**) Projeto em andamento (***) Conservação de patrimônio



GOVERNO DO DISTRITO FEDERAL
Secretaria de Estado de Planejamento e Gestão

Demonstrativo Orçamentário/Financeiro por Grupo de Despesa
3º bimestre de 2009

Exercício: 2009
Página: 266
Emitido em: 24/07/2009 09:32:05
Valores em R\$ 1,00

25101 - SECRETARIA DE ESTADO DE TRABALHO DO DISTRITO FEDERAL

Valores em R\$ 1000																					
Programa de Trabalho	E	P	Dotação Inicial	Autorizado	% B/A	Empenhado	% C/B	Liquidado													
								Total	% D/B	Despesas Correntes						Despesas de Capital					
										Pessoal e Enc. Sociais	% E/D	Juros Enc. Dívida	% F/D	Outras	% G/D	Investimento	% H/D	Inversão Financeira	% I/D	Amortizaçã	% J/D
			A	B		C		D		E		F		G		H		I		J	
11.331.1463.6165.8600	B			0	0	0	0	0	0	0	0	0	0	0	0	0	0	0	0	0	0
APOIO A	A		1.850.000	1.850.000	100	1.850.000	100	1.850.000	100	0	0	0	0	1.850.000	100	0	0	0	0	0	0
CAPACITAÇÃO																					
PROFISSIONAL DE																					
PESSOAS CARENTES																					
1466	B			-60.000	-4	1.647.447	46	1.062.546	30	0	0	0	0	1.062.546	64	0	0	0	0	0	0
FOMENTO AO	A		1.558.000	3.570.296	229	2.561.760	72	1.663.970	47	0	0	0	0	1.662.920	100	1.050	0	0	0	0	0
EMPREGO,																					
TRABALHO E RENDA																					
2044	F B			0	0	734.713	43	149.812	9	0	0	0	0	149.812	35	0	0	0	0	0	0
ASSISTÊNCIA AO	A		544.000	1.702.222	313	1.264.853	74	431.063	25	0	0	0	0	430.013	100	1.050	0	0	0	0	0
TRABALHADOR -																					
INTERMEDIÇÃO DE																					
EMPREGO																					
11.331.1466.2044.1090	B			0	0	734.713	43	149.812	9	0	0	0	0	149.812	35	0	0	0	0	0	0
ASSISTÊNCIA AO	A		544.000	1.702.222	313	1.264.853	74	431.063	25	0	0	0	0	430.013	100	1.050	0	0	0	0	0
TRABALHADOR -																					
INTERMEDIÇÃO DE																					
EMPREGO																					
2698	F B			0	0	0	0	0	0	0	0	0	0	0	0	0	0	0	0	0	0
ASSISTÊNCIA AO	A		377.000	728.074	193	353.813	49	289.813	40	0	0	0	0	289.813	100	0	0	0	0	0	0
TRABALHADOR -																					
APOIO																					
OPERACIONAL AO																					
SEGURO																					
DESEMPREGO																					
11.331.1466.2698.0006	B			0	0	0	0	0	0	0	0	0	0	0	0	0	0	0	0	0	0
ASSISTÊNCIA AO	A		377.000	728.074	193	353.813	49	289.813	40	0	0	0	0	289.813	100	0	0	0	0	0	0
TRABALHADOR -																					
APOIO																					
OPERACIONAL AO																					
SEGURO																					
DESEMPREGO																					
2705	F B			-60.000	-9	912.734	80	912.734	80	0	0	0	0	912.734	97	0	0	0	0	0	0
ASSISTÊNCIA AO	A		637.000	1.140.000	179	943.094	83	943.094	83	0	0	0	0	943.094	100	0	0	0	0	0	0
TRABALHADOR -																					
ESTUDOS E																					
PESQUISAS NA ÁREA																					
DE EMPREGO																					
11.331.1466.2705.0007	B			-60.000	-30	912.734	80	912.734	80	0	0	0	0	912.734	97	0	0	0	0	0	0
ASSISTÊNCIA AO	A		200.000	1.140.000	570	943.094	83	943.094	83	0	0	0	0	943.094	100	0	0	0	0	0	0
TRABALHADOR -																					

(*) Prioridade da LDO (**) Projeto em andamento (***) Conservação de patrimônio



25101 - SECRETARIA DE ESTADO DE TRABALHO DO DISTRITO FEDERAL

Valores em R\$ 1000																					
Programa de Trabalho	E S O F S	P O S	Dotação Inicial A	Autorizado B	% B/A	Empenhado C	% C/B	Liquidado													
								Total D	% D/B	Despesas Correntes						Despesas de Capital					
										Pessoal e Enc. Sociais E	% E/D	Juros Enc. Dívida F	% F/D	Outras G	% G/D	Investimento H	% H/D	Inversão Financeira I	% I/D	Amortizaçã J	% J/D
ESTUDOS E PESQUISA NA ÁREA DE EMPREGO																					
333		B		60.225	10	0	0	0	0	0	0	0	0	0	0	0	0	0	0	0	
EMPREGABILIDADE		A	600.000	1.039.760	173	500.000	48	500.000	48	0	0	0	0	500.000	100	0	0	0	0	0	
1458		B		0	0	0	0	0	0	0	0	0	0	0	0	0	0	0	0	0	
PROGRAMA TRABALHADOR MASTER		A	500.000	500.000	100	500.000	100	500.000	100	0	0	0	0	500.000	100	0	0	0	0	0	
6331		F B		0	0	0	0	0	0	0	0	0	0	0	0	0	0	0	0	0	
PROGRAMA TRABALHADOR MASTER(EP)		A	500.000	500.000	100	500.000	100	500.000	100	0	0	0	0	500.000	100	0	0	0	0	0	
11.333.1458.6331.8641		B		0	0	0	0	0	0	0	0	0	0	0	0	0	0	0	0	0	
IMPLANTAÇÃO DO PROGRAMA TRABALHADOR MASTER		A	500.000	500.000	100	500.000	100	500.000	100	0	0	0	0	500.000	100	0	0	0	0	0	
334		B		-334.000	-12	164.390	11	301.989	21	0	0	0	0	301.989	57	0	0	0	0	0	
FOMENTO AO TRABALHO		A	2.731.000	1.436.500	53	735.742	51	533.489	37	0	0	0	0	533.489	100	0	0	0	0	0	
1466		B		-284.000	-15	164.390	18	301.989	33	0	0	0	0	301.989	57	0	0	0	0	0	
FOMENTO AO EMPREGO, TRABALHO E RENDA		A	1.836.000	906.000	49	735.742	81	533.489	59	0	0	0	0	533.489	100	0	0	0	0	0	
6044		F B		-89.000	-6	122.810	15	301.989	36	0	0	0	0	301.989	57	0	0	0	0	0	
APOIO ÀS AÇÕES DE ARTESANATO		A	1.409.500	842.500	60	694.162	82	533.489	63	0	0	0	0	533.489	100	0	0	0	0	0	
11.334.1466.6044.7631		B		0	0	122.810	27	0	0	0	0	0	0	0	0	0	0	0	0	0	
APOIO AS AÇÕES DE ARTESANATO		A	577.500	447.500	77	392.172	88	231.500	52	0	0	0	0	231.500	100	0	0	0	0	0	
11.334.1466.6044.7638		B		-89.000	-23	0	0	301.989	100	0	0	0	0	301.989	100	0	0	0	0	0	
APOIO AS AÇÕES DE ARTESANATOS - CAPACITAÇÃO DE MULHERES RESIDENTES EM ÁREAS DE ALTO ÍNDICE DE VIOLÊNCIA NO DISTRITO FEDERAL		A	391.000	302.000	77	301.989	100	301.989	100	0	0	0	0	301.989	100	0	0	0	0	0	

(*) Prioridade da LDO (**) Projeto em andamento (***) Conservação de patrimônio



GOVERNO DO DISTRITO FEDERAL
Secretaria de Estado de Planejamento e Gestão

Demonstrativo Orçamentário/Financeiro por Grupo de Despesa
3º bimestre de 2009

Exercício: 2009
Página: 268
Emitido em: 24/07/2009 09:32:05
Valores em R\$ 1,00

25101 - SECRETARIA DE ESTADO DE TRABALHO DO DISTRITO FEDERAL

Valores em R\$ 1,00																						
Programa de Trabalho	E	P	Dotação Inicial	Autorizado	% B/A	Empenhado	% C/B	Liquidado														
								Total	% D/B	Despesas Correntes						Despesas de Capital						
										Pessoal e Enc. Sociais	% E/D	Juros Enc. Dívida	% F/D	Outras	% G/D	Investimento	% H/D	Inversão Financeira	% I/D	Amortizaçã	% J/D	
			A	B		C		D		E		F		G		H		I		J		
367		B		0	0	0	0	0	0	0	0	0	0	0	0	0	0	0	0	0	0	
EDUCAÇÃO ESPECIAL		A	202.000	202.000	100	202.000	100	202.000	100	0	0	0	0	202.000	100	0	0	0	0	0	0	
2100		B		0	0	0	0	0	0	0	0	0	0	0	0	0	0	0	0	0	0	
MODERNIZANDO A EDUCAÇÃO		A	202.000	202.000	100	202.000	100	202.000	100	0	0	0	0	202.000	100	0	0	0	0	0	0	
6320	F	B		0	0	0	0	0	0	0	0	0	0	0	0	0	0	0	0	0	0	
CAPACITACAO DO ADOLESCENTE PARA O PRIMEIRO EMPREGO(EP)		A	202.000	202.000	100	202.000	100	202.000	100	0	0	0	0	202.000	100	0	0	0	0	0	0	
11.367.2100.6320.0002		B		0	0	0	0	0	0	0	0	0	0	0	0	0	0	0	0	0	0	
CAPACITAÇÃO DO ADOLESCENTE PARA O PRIMEIRO EMPREGO		A	202.000	202.000	100	202.000	100	202.000	100	0	0	0	0	202.000	100	0	0	0	0	0	0	
28		B		0	0	419.711	72	419.711	72	413.656	99	0	0	6.055	1	0	0	0	0	0	0	
ENCARGOS ESPECIAIS		A	5.000	587.000	0	419.711	72	419.711	72	413.656	99	0	0	6.055	1	0	0	0	0	0	0	
846		B		0	0	419.711	72	419.711	72	413.656	99	0	0	6.055	1	0	0	0	0	0	0	
OUTROS ENCARGOS ESPECIAIS		A	5.000	587.000	0	419.711	72	419.711	72	413.656	99	0	0	6.055	1	0	0	0	0	0	0	
0001		B		0	0	419.711	72	419.711	72	413.656	99	0	0	6.055	1	0	0	0	0	0	0	
PROGRAMA PARA OPERAÇÃO ESPECIAL		A	5.000	587.000	0	419.711	72	419.711	72	413.656	99	0	0	6.055	1	0	0	0	0	0	0	
9050	F	B		0	0	419.711	72	419.711	72	413.656	99	0	0	6.055	1	0	0	0	0	0	0	
RESSARCIMENTOS, INDENIZAÇÕES E RESTITUIÇÕES		A	5.000	587.000	0	419.711	72	419.711	72	413.656	99	0	0	6.055	1	0	0	0	0	0	0	
28.846.0001.9050.6998		B		0	0	419.711	72	419.711	72	413.656	99	0	0	6.055	1	0	0	0	0	0	0	
RESSARCIMENTOS, INDENIZAÇÕES E RESTITUIÇÕES DA SECRETARIA DE ESTADO DE TRABALHO DO DISTRITO FEDERAL		A	5.000	587.000	0	419.711	72	419.711	72	413.656	99	0	0	6.055	1	0	0	0	0	0	0	
Total da Unidade 25101 - SECRETARIA DE ESTADO DE	F	B		10.250.150	42	14.439.775	29	13.631.629	28	1.734.878	7	0	0	11.307.750	44	589.000	2	0	0	0	0	

(*) Prioridade da LDO (**) Projeto em andamento (***) Conservação de patrimônio



Demonstrativo Orçamentário/Financeiro por Grupo de Despesa
3º bimestre de 2009

Exercício:	2009
Página:	269
Emitido em:	24/07/2009 09:32:05
	Valores em R\$ 1,00

Valores em R\$ 100																					
Programa de Trabalho	E S F	P O S	Dotação Inicial A	Autorizado B	% B/A	Empenhado C	% C/B	Liquidado													
								Total D	% D/B	Despesas Correntes						Despesas de Capital					
										Pessoal e Enc. Sociais E	% E/D	Juros Enc. Dívida F	% F/D	Outras G	% G/D	Investimento H	% H/D	Inversão Financeira I	% I/D	Amortizaçã J	% J/D
TRABALHO DO DISTRITO FEDERAL																					
	A		24.508.000	49.543.751	202	30.196.931	61	25.775.758	52	5.121.001	20	0	0	20.064.707	78	590.050	2	0	0	0	0
	T	A	24.508.000	49.543.751	202	30.196.931	61	25.775.758	52	5.121.001	20	0	0	20.064.707	78	590.050	2	0	0	0	0

(*) Prioridade da LDO (**) Projeto em andamento (***) Conservação de patrimônio



GOVERNO DO DISTRITO FEDERAL
Secretaria de Estado de Planejamento e Gestão

Demonstrativo Orçamentário/Financeiro por Grupo de Despesa
3º bimestre de 2009

Exercício: 2009
Página: 270
Emitido em: 24/07/2009 09:32:05
Valores em R\$ 1,00

25902 - FUNDO PARA GERAÇÃO DE EMPREGO E RENDA DO DISTRITO FEDERAL - FUNGER

Valores em R\$ 1,00																									
Programa de Trabalho	E	P	S	O	F	S	Dotação Inicial	Autorizado	% B/A	Empenhado	% C/B	Liquidado													
												Total	% D/B	Despesas Correntes					Despesas de Capital						
														Pessoal e Enc. Sociais	% E/D	Juros Enc. Dívida	% F/D	Outras	% G/D	Investimento	% H/D	Inversão Financeira	% I/D	Amortizaçã	% J/D
A	B		C		D		E		F		G		H		I		J								
11		B					-8.000.000	-25	5.972.732	20	1.915.740	6	0	0	0	0	0	0	0	1.915.740	34	0	0		
TRABALHO		A					32.153.000	29.847.672	93	12.173.632	41	5.554.024	19	0	0	0	0	0	0	5.554.024	100	0	0		
334		B					-8.000.000	-28	5.002.400	18	1.915.740	7	0	0	0	0	0	0	0	1.915.740	34	0	0		
FOMENTO AO TRABALHO		A					28.496.700	27.351.372	96	11.002.400	40	5.554.024	20	0	0	0	0	0	0	5.554.024	100	0	0		
1466		B					-8.000.000	-31	4.000.000	15	1.915.740	7	0	0	0	0	0	0	0	1.915.740	34	0	0		
FOMENTO AO EMPREGO, TRABALHO E RENDA		A					26.121.975	25.846.647	99	10.000.000	39	5.554.024	21	0	0	0	0	0	0	5.554.024	100	0	0		
9081		B					-8.000.000	-32	4.000.000	16	1.915.740	8	0	0	0	0	0	0	0	1.915.740	34	0	0		
FINANCIAMENTO A PEQUENOS EMPREENDEDORES ECONÔMICOS		A					25.330.400	25.345.072	100	10.000.000	39	5.554.024	22	0	0	0	0	0	0	5.554.024	100	0	0		
11.334.1466.9081.6203		B					-8.000.000	-32	4.000.000	16	1.915.740	8	0	0	0	0	0	0	0	1.915.740	34	0	0		
FINANCIAMENTO A PEQUENOS EMPREENDEDORES ECONÔMICOS NO DISTRITO FEDERAL		A					25.330.400	25.345.072	100	10.000.000	39	5.554.024	22	0	0	0	0	0	0	5.554.024	100	0	0		
Total da Unidade 25902 - FUNDO PARA GERAÇÃO DE EMPREGO E RENDA DO DISTRITO FEDERAL - FUNGER	F	B					-8.000.000	-25	5.972.732	20	1.915.740	6	0	0	0	0	0	0	0	1.915.740	34	0	0		
		A					32.153.000	29.847.672	93	12.173.632	41	5.554.024	19	0	0	0	0	0	0	5.554.024	100	0	0		
	T	A					32.153.000	29.847.672	93	12.173.632	41	5.554.024	19	0	0	0	0	0	0	5.554.024	100	0	0		
Total do Ógão 25 - SECRETARIA DE ESTADO DO TRABALHO DO DISTR	F	B					2.250.150	4	20.412.507	26	15.547.368	20	1.734.878	6	0	0	11.307.750	36	589.000	2	1.915.740	6	0	0	
		A					56.661.000	79.391.423	140	42.370.563	53	31.329.782	39	5.121.001	16	0	0	20.064.707	64	590.050	2	5.554.024	18	0	0
	T	A					56.661.000	79.391.423	140	42.370.563	53	31.329.782	39	5.121.001	16	0	0	20.064.707	64	590.050	2	5.554.024	18	0	0

(*) Prioridade da LDO (**) Projeto em andamento (***) Conservação de patrimônio



GOVERNO DO DISTRITO FEDERAL
Secretaria de Estado de Planejamento e Gestão

Demonstrativo Orçamentário/Financeiro por Grupo de Despesa
3º bimestre de 2009

Exercício: 2009
Página: 271
Emitido em: 24/07/2009 09:32:05
Valores em R\$ 1,00

26101 - SECRETARIA DE ESTADO DE TRANSPORTES

Valores em R\$ 1000																							
Programa de Trabalho	E	P	Dotação Inicial	Autorizado	% B/A	Empenhado	% C/B	Liquidado															
								Total	% D/B	Despesas Correntes						Despesas de Capital							
										Pessoal e Enc. Sociais	% E/D	Juros Enc. Dívida	% F/D	Outras	% G/D	Investimento	% H/D	Inversão Financeira	% I/D	Amortizaçã	% J/D		
			A	B		C		D		E		F		G		H		I		J			
26		B		-9.050.000	-10	9.920.238	4	3.480.896	1	1.331.471	17	0	0	2.047.229	26	102.196	1	0	0	0	0		
TRANSPORTE		A	90.602.000	264.037.151	291	23.107.675	9	7.997.219	3	4.026.694	50	0	0	3.775.028	47	195.497	2	0	0	0	0		
122		B		-350.000	-1	3.647.365	14	2.877.895	11	1.331.471	18	0	0	1.495.226	20	51.199	1	0	0	0	0		
ADMINISTRAÇÃO GERAL		A	24.842.000	26.370.000	106	9.326.449	35	7.337.993	28	4.026.694	55	0	0	3.223.025	44	88.274	1	0	0	0	0		
0100		B		0	0	2.438.992	16	1.755.533	11	1.331.471	27	0	0	373.949	8	50.113	1	0	0	0	0		
APOIO ADMINISTRATIVO		A	13.890.085	15.313.085	110	5.827.379	38	4.878.019	32	4.026.694	83	0	0	764.137	16	87.188	2	0	0	0	0		
8502	F	B		0	0	1.331.471	14	1.331.471	14	1.331.471	33	0	0	0	0	0	0	0	0	0	0		
ADMINISTRAÇÃO DE PESSOAL		A	9.437.000	9.437.000	100	4.026.694	43	4.026.694	43	4.026.694	100	0	0	0	0	0	0	0	0	0	0		
26.122.0100.8502.6987		B		0	0	1.331.471	14	1.331.471	14	1.331.471	33	0	0	0	0	0	0	0	0	0	0		
ADMINISTRAÇÃO DE PESSOAL DA SECRETARIA DE TRANSPORTES		A	9.437.000	9.437.000	100	4.026.694	43	4.026.694	43	4.026.694	100	0	0	0	0	0	0	0	0	0	0		
8517	F	B		0	0	1.107.522	19	424.062	7	0	0	0	0	373.949	44	50.113	6	0	0	0	0		
MANUTENÇÃO DE SERVIÇOS ADMINISTRATIVOS GERAIS		A	4.453.085	5.876.085	132	1.800.685	31	851.325	14	0	0	0	0	764.137	90	87.188	10	0	0	0	0		
26.122.0100.8517.0009		B		0	0	1.107.522	19	424.062	7	0	0	0	0	373.949	44	50.113	6	0	0	0	0		
MANUTENÇÃO DE SERVIÇOS ADMINISTRATIVOS GERAIS DA SECRETARIA DE TRANSPORTES - SWAP		A	4.453.085	5.876.085	132	1.800.685	31	851.325	14	0	0	0	0	764.137	90	87.188	10	0	0	0	0		
0750		B		-500.000	-33	122.550	12	114.903	11	0	0	0	0	114.903	35	0	0	0	0	0	0		
GESTÃO DE PESSOAS		A	1.530.000	1.030.000	67	341.034	33	329.384	32	0	0	0	0	329.384	100	0	0	0	0	0	0		
8504	F	B		-500.000	-33	122.550	12	114.903	11	0	0	0	0	114.903	35	0	0	0	0	0	0		
CONCESSÃO DE BENEFÍCIOS A SERVIDORES		A	1.530.000	1.030.000	67	341.034	33	329.384	32	0	0	0	0	329.384	100	0	0	0	0	0	0		
26.122.0750.8504.0010		B		-500.000	-33	122.550	12	114.903	11	0	0	0	0	114.903	35	0	0	0	0	0	0		
CONCESSÃO DE BENEFÍCIOS AOS SERVIDORES DA SECRETARIA DE		A	1.530.000	1.030.000	67	341.034	33	329.384	32	0	0	0	0	329.384	100	0	0	0	0	0	0		

(*) Prioridade da LDO (**) Projeto em andamento (***) Conservação de patrimônio



GOVERNO DO DISTRITO FEDERAL
Secretaria de Estado de Planejamento e Gestão

Demonstrativo Orçamentário/Financeiro por Grupo de Despesa
3º bimestre de 2009

Exercício: 2009
Página: 272
Emitido em: 24/07/2009 09:32:05
Valores em R\$ 1,00

26101 - SECRETARIA DE ESTADO DE TRANSPORTES

Valores em R\$ 1000																					
Programa de Trabalho	E S F	P O S	Dotação Inicial A	Autorizado B	% B/A	Empenhado C	% C/B	Liquidado													
								Total D	% D/B	Despesas Correntes						Despesas de Capital					
										Pessoal e Enc. Sociais E	% E/D	Juros Enc. Dívida F	% F/D	Outras G	% G/D	Investimento H	% H/D	Inversão Financeira I	% I/D	Amortizaçã J	% J/D
TRANSPORTES																					
1501		B		0	0	20.388	8	40.135	16	0	0	0	0	40.135	40	0	0	0	0	0	
DEFESA E GARANTIA DOS DIREITOS HUMANOS		A	250.000	250.000	100	101.100	40	100.847	40	0	0	0	0	100.847	100	0	0	0	0	0	
2426	F	B		0	0	20.388	8	40.135	16	0	0	0	0	40.135	40	0	0	0	0	0	
MANUTENÇÃO DO PROGRAMA REINTEGRA CIDADÃO		A	250.000	250.000	100	101.100	40	100.847	40	0	0	0	0	100.847	100	0	0	0	0	0	
26.122.1501.2426.0024		B		0	0	20.388	8	40.135	16	0	0	0	0	40.135	40	0	0	0	0	0	
MANUTENÇÃO DO PROGRAMA REINTEGRA CIDADÃO DA SECRETARIA DE ESTADO DE TRANSPORTES		A	250.000	250.000	100	101.100	40	100.847	40	0	0	0	0	100.847	100	0	0	0	0	0	
2800		B		150.000	2	1.065.435	11	967.325	10	0	0	0	0	966.239	48	1.086	0	0	0	0	
TRANSPORTE SEGURO		A	9.171.915	9.776.915	107	3.056.936	31	2.029.744	21	0	0	0	0	2.028.658	100	1.086	0	0	0	0	
2054	F	B		0	0	176.940	13	137.996	10	0	0	0	0	136.910	68	1.086	1	0	0	0	
MANUTENÇÃO DO DEPARTAMENTO DE SISTEMA VIÁRIO		A	1.550.000	1.400.000	90	274.516	20	200.061	14	0	0	0	0	198.975	99	1.086	1	0	0	0	
26.122.2800.2054.0002		B		0	0	176.940	13	137.996	10	0	0	0	0	136.910	68	1.086	1	0	0	0	
(** *)		A	1.550.000	1.400.000	90	274.516	20	200.061	14	0	0	0	0	198.975	99	1.086	1	0	0	0	
MANUTENÇÃO DO SISTEMA VIÁRIO NO DISTRITO FEDERAL																					
2725	F	B		0	0	357.122	14	450.803	18	0	0	0	0	450.803	51	0	0	0	0	0	
MANUTENÇÃO E CONSERVAÇÃO DA RODOVIÁRIA DO PLANO PILOTO		A	2.518.915	2.518.915	100	1.089.493	43	887.054	35	0	0	0	0	887.054	100	0	0	0	0	0	
26.122.2800.2725.0001		B		0	0	357.122	14	450.803	18	0	0	0	0	450.803	51	0	0	0	0	0	
(** *)		A	2.518.915	2.518.915	100	1.089.493	43	887.054	35	0	0	0	0	887.054	100	0	0	0	0	0	
MANUTENÇÃO E CONSERVAÇÃO DA RODOVIÁRIA DO PLANO PILOTO																					

(*) Prioridade da LDO (**) Projeto em andamento (***) Conservação de patrimônio



GOVERNO DO DISTRITO FEDERAL
Secretaria de Estado de Planejamento e Gestão

Demonstrativo Orçamentário/Financeiro por Grupo de Despesa
3º bimestre de 2009

Exercício: 2009
Página: 273
Emitido em: 24/07/2009 09:32:05
Valores em R\$ 1,00

26101 - SECRETARIA DE ESTADO DE TRANSPORTES

Valores em R\$ 1000																						
Programa de Trabalho	E	P	Dotação Inicial	Autorizado	% B/A	Empenhado	% C/B	Liquidado														
								Total	% D/B	Despesas Correntes						Despesas de Capital						
										Pessoal e Enc. Sociais	% E/D	Juros Enc. Dívida	% F/D	Outras	% G/D	Investimento	% H/D	Inversão Financeira	% I/D	Amortizaçã	% J/D	
A	B	C	D	E	F	G	H	I	J													
2825	F	B		0	0	1.565	0	163.088	12	0	0	0	0	163.088	37	0	0	0	0	0	0	0
MANUTENÇÃO E CONSERVAÇÃO DA RODOFERROVIÁRIA		A	1.364.000	1.364.000	100	480.272	35	436.272	32	0	0	0	0	436.272	100	0	0	0	0	0	0	0
26.122.2800.2825.0001		B		0	0	1.565	0	163.088	12	0	0	0	0	163.088	37	0	0	0	0	0	0	0
(** *)		A	1.364.000	1.364.000	100	480.272	35	436.272	32	0	0	0	0	436.272	100	0	0	0	0	0	0	0
MANUTENÇÃO E CONSERVAÇÃO DA RODOFERROVIÁRIA																						
4002	F	B		0	0	529.808	23	215.439	9	0	0	0	0	215.439	43	0	0	0	0	0	0	0
MANUTENÇÃO E CONSERVAÇÃO DE TERMINAIS RODOVIÁRIOS NO DF		A	1.738.000	2.343.000	135	1.012.655	43	506.357	22	0	0	0	0	506.357	100	0	0	0	0	0	0	0
26.122.2800.4002.0001		B		0	0	529.808	23	215.439	9	0	0	0	0	215.439	43	0	0	0	0	0	0	0
(** *)		A	1.738.000	2.343.000	135	1.012.655	43	506.357	22	0	0	0	0	506.357	100	0	0	0	0	0	0	0
MANUTENÇÃO E CONSERVAÇÃO DOS TERMINAIS RODOVIÁRIOS DO DISTRITO FEDERAL																						
128		B		0	0	0	0	1.130	3	0	0	0	0	1.130	100	0	0	0	0	0	0	0
FORMAÇÃO DE RECURSOS HUMANOS		A	40.000	40.000	100	1.130	3	1.130	3	0	0	0	0	1.130	100	0	0	0	0	0	0	0
2800		B		0	0	0	0	1.130	3	0	0	0	0	1.130	100	0	0	0	0	0	0	0
TRANSPORTE SEGURO		A	40.000	40.000	100	1.130	3	1.130	3	0	0	0	0	1.130	100	0	0	0	0	0	0	0
2655	F	B		0	0	0	0	1.130	3	0	0	0	0	1.130	100	0	0	0	0	0	0	0
CAPACITAÇÃO DE RECURSOS HUMANOS		A	40.000	40.000	100	1.130	3	1.130	3	0	0	0	0	1.130	100	0	0	0	0	0	0	0
26.128.2800.2655.0675		B		0	0	0	0	1.130	3	0	0	0	0	1.130	100	0	0	0	0	0	0	0
CAPACITAÇÃO DE RECURSOS HUMANOS DA SECRETARIA DE ESTADO DE TRANSPORTES		A	40.000	40.000	100	1.130	3	1.130	3	0	0	0	0	1.130	100	0	0	0	0	0	0	0
782		B		-8.150.000	-13	6.272.873	3	601.870	0	0	0	0	0	550.873	84	50.997	8	0	0	0	0	0
TRANSPORTE		A	65.120.000	237.577.151	365	13.780.096	6	658.096	0	0	0	0	0	550.873	84	107.223	16	0	0	0	0	0

(*) Prioridade da LDO (**) Projeto em andamento (***) Conservação de patrimônio



GOVERNO DO DISTRITO FEDERAL
Secretaria de Estado de Planejamento e Gestão

Demonstrativo Orçamentário/Financeiro por Grupo de Despesa
3º bimestre de 2009

Exercício: 2009
Página: 274
Emitido em: 24/07/2009 09:32:05
Valores em R\$ 1,00

26101 - SECRETARIA DE ESTADO DE TRANSPORTES

Valores em R\$ 1,00																									
Programa de Trabalho	E	P	O	S	F	S	Dotação Inicial	Autorizado	% B/A	Empenhado	% C/B	Liquidado													
												Total	% D/B	Despesas Correntes						Despesas de Capital					
														Pessoal e Enc. Sociais	% E/D	Juros Enc. Dívida	% F/D	Outras	% G/D	Investimento	% H/D	Inversão Financeira	% I/D	Amortizaçã	% J/D
							A	B		C		D		E		F		G		H		I		J	
RODOVIÁRIO																									
0250			B					-6.150.000	-11	6.272.873	3	601.870	0	0	0	0	0	550.873	84	50.997	8	0	0	0	0
PROGRAMA DE TRANSPORTE URBANO DO DISTRITO FEDERAL - BRASÍLIA INTEGRADA			A				55.000.000	234.457.151	426	13.780.096	6	658.096	0	0	0	0	0	550.873	84	107.223	16	0	0	0	0
1752			F	B				-6.150.000	-28	3.272.873	11	550.873	2	0	0	0	0	550.873	100	0	0	0	0	0	0
IMPLANTAÇÃO DA GESTÃO DE PREPARAÇÃO E DE EXECUÇÃO DO PROGRAMA BRASÍLIA INTEGRADA			A				22.000.000	28.682.000	130	3.272.873	11	550.873	2	0	0	0	0	550.873	100	0	0	0	0	0	0
26.782.0250.1752.0002			B					-6.150.000	-28	3.272.873	11	550.873	2	0	0	0	0	550.873	100	0	0	0	0	0	0
(* *) IMPLANTAÇÃO DA GESTÃO DE PREPARAÇÃO E DE EXECUÇÃO DO PROGRAMA BRASÍLIA INTEGRADA			A				22.000.000	28.682.000	130	3.272.873	11	550.873	2	0	0	0	0	550.873	100	0	0	0	0	0	0
1827			F	B				0	0	0	0	50.997	0	0	0	0	0	0	0	50.997	48	0	0	0	0
IMPLANTAÇÃO DO SISTEMA DE CICLOVIAS DO DISTRITO FEDERAL			A				11.000.000	11.107.223	101	107.223	1	107.223	1	0	0	0	0	0	0	107.223	100	0	0	0	0
26.782.0250.1827.3716			B					0	0	0	0	50.997	0	0	0	0	0	0	0	50.997	48	0	0	0	0
(*) (* *) IMPLANTAÇÃO DO SISTEMA DE CICLOVIAS NO DISTRITO FEDERAL			A				11.000.000	11.107.223	101	107.223	1	107.223	1	0	0	0	0	0	0	107.223	100	0	0	0	0
28			B					0	0	96.031	29	96.031	29	57.075	29	0	0	38.956	20	0	0	0	0	0	0
ENCARGOS ESPECIAIS			A				335.000	335.000	100	195.476	58	195.476	58	93.315	48	0	0	102.161	52	0	0	0	0	0	0
846			B					0	0	96.031	29	96.031	29	57.075	29	0	0	38.956	20	0	0	0	0	0	0
OUTROS ENCARGOS ESPECIAIS			A				335.000	335.000	100	195.476	58	195.476	58	93.315	48	0	0	102.161	52	0	0	0	0	0	0
0001			B					0	0	96.031	29	96.031	29	57.075	29	0	0	38.956	20	0	0	0	0	0	0

(*) Prioridade da LDO (**) Projeto em andamento (***) Conservação de patrimônio



26101 - SECRETARIA DE ESTADO DE TRANSPORTES

Valores em R\$ 1000																					
Programa de Trabalho	E	P	Dotação Inicial	Autorizado	% B/A	Empenhado	% C/B	Liquidado													
								Total	% D/B	Despesas Correntes						Despesas de Capital					
										Pessoal e Enc. Sociais	% E/D	Juros Enc. Dívida	% F/D	Outras	% G/D	Investimento	% H/D	Inversão Financeira	% I/D	Amortizaçã	% J/D
			A	B		C		D		E		F		G		H		I		J	
PROGRAMA PARA OPERAÇÃO ESPECIAL		A	335.000	335.000	100	195.476	58	195.476	58	93.315	48	0	0	102.161	52	0	0	0	0	0	0
9050	F	B		0	0	96.031	29	96.031	29	57.075	29	0	0	38.956	20	0	0	0	0	0	0
RESSARCIMENTOS, INDENIZAÇÕES E RESTITUIÇÕES		A	335.000	335.000	100	195.476	58	195.476	58	93.315	48	0	0	102.161	52	0	0	0	0	0	0
28.846.0001.9050.0019		B		0	0	96.031	29	96.031	29	57.075	29	0	0	38.956	20	0	0	0	0	0	0
RESSARCIMENTOS, INDENIZAÇÕES E RESTITUIÇÕES DA SECRETARIA DE TRANSPORTES		A	335.000	335.000	100	195.476	58	195.476	58	93.315	48	0	0	102.161	52	0	0	0	0	0	0
Total da Unidade 26101 - SECRETARIA DE ESTADO DE TRANSPORTES	F	B		-9.050.000	-10	10.016.269	4	3.576.926	1	1.388.545	17	0	0	2.086.185	25	102.196	1	0	0	0	0
		A	90.937.000	264.372.151	291	23.303.151	9	8.192.695	3	4.120.009	50	0	0	3.877.189	47	195.497	2	0	0	0	0
	T	A	90.937.000	264.372.151	291	23.303.151	9	8.192.695	3	4.120.009	50	0	0	3.877.189	47	195.497	2	0	0	0	0



GOVERNO DO DISTRITO FEDERAL
Secretaria de Estado de Planejamento e Gestão

Demonstrativo Orçamentário/Financeiro por Grupo de Despesa
3º bimestre de 2009

Exercício: 2009
Página: 276
Emitido em: 24/07/2009 09:32:06
Valores em R\$ 1,00

26201 - SOCIEDADE DE TRANSPORTES COLETIVOS DE BRASÍLIA

Valores em R\$ 1000																					
Programa de Trabalho	E	P	Dotação Inicial	Autorizado	% B/A	Empenhado	% C/B	Liquidado													
								Total	% D/B	Despesas Correntes						Despesas de Capital					
										Pessoal e Enc. Sociais	% E/D	Juros Enc. Dívida	% F/D	Outras	% G/D	Investimento	% H/D	Inversão Financeira	% I/D	Amortizaçã	% J/D
			A	B		C		D		E		F		G		H		I		J	
26		B		0	0	1.217.766	15	774.461	9	271.664	13	0	0	502.107	24	690	0	0	0	0	0
TRANSPORTE		A	8.047.880	8.397.193	104	5.103.466	61	2.080.837	25	774.876	37	0	0	1.297.255	62	8.706	0	0	0	0	0
122		B		0	0	517.206	11	517.766	11	271.664	19	0	0	245.691	17	410	0	0	0	0	0
ADMINISTRAÇÃO GERAL		A	5.164.080	4.864.080	94	2.181.099	45	1.406.718	29	774.876	55	0	0	623.998	44	7.845	1	0	0	0	0
0100		B		0	0	449.335	11	502.179	12	271.664	20	0	0	230.105	17	410	0	0	0	0	0
APOIO ADMINISTRATIVO		A	4.552.000	4.252.000	93	2.081.292	49	1.360.333	32	774.876	57	0	0	577.612	42	7.845	1	0	0	0	0
8502	F	B		0	0	271.664	17	271.664	17	271.664	35	0	0	0	0	0	0	0	0	0	0
ADMINISTRAÇÃO DE PESSOAL		A	1.625.000	1.625.000	100	774.876	48	774.876	48	774.876	100	0	0	0	0	0	0	0	0	0	0
26.122.0100.8502.0082		B		0	0	271.664	17	271.664	17	271.664	35	0	0	0	0	0	0	0	0	0	0
ADMINISTRAÇÃO DE PESSOAL DA SOCIEDADE DE TRANSPORTES COLETIVOS DE BRASÍLIA		A	1.625.000	1.625.000	100	774.876	48	774.876	48	774.876	100	0	0	0	0	0	0	0	0	0	0
8517	F	B		0	0	177.670	7	230.515	9	0	0	0	0	230.105	39	410	0	0	0	0	0
MANUTENÇÃO DE SERVIÇOS ADMINISTRATIVOS GERAIS		A	2.927.000	2.627.000	90	1.306.417	50	585.457	22	0	0	0	0	577.612	99	7.845	1	0	0	0	0
26.122.0100.8517.0079		B		0	0	177.670	7	230.515	9	0	0	0	0	230.105	39	410	0	0	0	0	0
MANUTENÇÃO DE SERVIÇOS ADMINISTRATIVOS GERAIS DA SOCIEDADE DE TRANSPORTES COLETIVOS DE BRASÍLIA		A	2.927.000	2.627.000	90	1.306.417	50	585.457	22	0	0	0	0	577.612	99	7.845	1	0	0	0	0
0750		B		0	0	67.871	11	15.586	3	0	0	0	0	15.586	34	0	0	0	0	0	0
GESTÃO DE PESSOAS		A	612.080	612.080	100	99.806	16	46.385	8	0	0	0	0	46.385	100	0	0	0	0	0	0
8504	F	B		0	0	67.871	11	15.586	3	0	0	0	0	15.586	34	0	0	0	0	0	0
CONCESSÃO DE BENEFÍCIOS A SERVIDORES		A	612.080	612.080	100	99.806	16	46.385	8	0	0	0	0	46.385	100	0	0	0	0	0	0
26.122.0750.8504.0074		B		0	0	67.871	11	15.586	3	0	0	0	0	15.586	34	0	0	0	0	0	0
CONCESSÃO DE		A	612.080	612.080	100	99.806	16	46.385	8	0	0	0	0	46.385	100	0	0	0	0	0	0

(*) Prioridade da LDO (**) Projeto em andamento (***) Conservação de patrimônio



26201 - SOCIEDADE DE TRANSPORTES COLETIVOS DE BRASÍLIA

Programa de Trabalho	E S F	P O S	Dotação Inicial A	Autorizado B	% B/A	Empenhado C	% C/B	Liquidado													
								Despesas Correntes								Despesas de Capital					
								Total D	% D/B	Pessoal e Enc. Sociais E	% E/D	Juros Enc. Dívida F	% F/D	Outras G	% G/D	Investimento H	% H/D	Inversão Financeira I	% I/D	Amortizaçã J	% J/D
BENEFÍCIOS AOS SERVIDORES DA SOCIEDADE DE TRANSPORTES COLETIVOS DE BRASÍLIA																					
131		B		0	0	0	0	3.735	12	0	0	0	0	3.735	66	0	0	0	0	0	0
COMUNICAÇÃO SOCIAL		A	30.000	30.000	100	11.140	37	5.685	19	0	0	0	0	5.685	100	0	0	0	0	0	0
3200		B		0	0	0	0	3.735	12	0	0	0	0	3.735	66	0	0	0	0	0	0
DIVULGAÇÃO OFICIAL		A	30.000	30.000	100	11.140	37	5.685	19	0	0	0	0	5.685	100	0	0	0	0	0	0
8505	F	B		0	0	0	0	3.735	12	0	0	0	0	3.735	66	0	0	0	0	0	0
PUBLICIDADE E PROPAGANDA		A	30.000	30.000	100	11.140	37	5.685	19	0	0	0	0	5.685	100	0	0	0	0	0	0
26.131.3200.8505.0027		B		0	0	0	0	3.735	12	0	0	0	0	3.735	66	0	0	0	0	0	0
PUBLICIDADE INSTITUCIONAL DA SOCIEDADE DE TRANSPORTES COLETIVOS DE BRASÍLIA		A	30.000	30.000	100	11.140	37	5.685	19	0	0	0	0	5.685	100	0	0	0	0	0	0
782		B		0	0	700.560	20	252.961	7	0	0	0	0	252.681	38	280	0	0	0	0	0
TRANSPORTE RODOVIÁRIO		A	2.853.800	3.503.113	123	2.911.228	83	668.434	19	0	0	0	0	667.572	100	862	0	0	0	0	0
2800		B		0	0	700.560	20	252.961	7	0	0	0	0	252.681	38	280	0	0	0	0	0
TRANSPORTE SEGURO		A	2.853.800	3.503.113	123	2.911.228	83	668.434	19	0	0	0	0	667.572	100	862	0	0	0	0	0
4039	F	B		0	0	700.560	41	252.961	15	0	0	0	0	252.681	38	280	0	0	0	0	0
MANUTENÇÃO DA FROTA		A	2.103.800	1.717.800	82	1.126.228	66	668.434	39	0	0	0	0	667.572	100	862	0	0	0	0	0
26.782.2800.4039.0001		B		0	0	700.560	41	252.961	15	0	0	0	0	252.681	38	280	0	0	0	0	0
MANUTENÇÃO DA FROTA DA SOCIEDADE DE TRANSPORTES COLETIVOS DE BRASÍLIA		A	2.103.800	1.717.800	82	1.126.228	66	668.434	39	0	0	0	0	667.572	100	862	0	0	0	0	0
28		B		0	0	1.425.896	17	1.216.906	14	23.224	1	37.145	1	160.695	6	0	0	0	0	995.841	36
ENCARGOS ESPECIAIS		A	8.616.120	8.516.120	99	3.014.228	35	2.732.571	32	66.524	2	82.851	3	561.363	21	0	0	0	0	2.021.832	74

(*) Prioridade da LDO (**) Projeto em andamento (***) Conservação de patrimônio



26201 - SOCIEDADE DE TRANSPORTES COLETIVOS DE BRASÍLIA

Valores em R\$ 1,00																						
Programa de Trabalho	E	P	Dotação Inicial	Autorizado	% B/A	Empenhado	% C/B	Liquidado														
								Total	% D/B	Despesas Correntes						Despesas de Capital						
										Pessoal e Enc. Sociais	% E/D	Juros Enc. Dívida	% F/D	Outras	% G/D	Investimento	% H/D	Inversão Financeira	% I/D	Amortizaçã	% J/D	
			A	B		C		D		E		F		G		H		I		J		
843		B		0	0	1.032.986	22	1.032.986	22	0	0	37.145	2	0	0	0	0	0	0	995.841	47	
SERVIÇO DA DÍVIDA INTERNA		A	4.707.120	4.707.120	100	2.104.684	45	2.104.684	45	0	0	82.851	4	0	0	0	0	0	0	2.021.832	96	
0001		B		0	0	1.032.986	22	1.032.986	22	0	0	37.145	2	0	0	0	0	0	0	995.841	47	
PROGRAMA PARA OPERAÇÃO ESPECIAL		A	4.707.120	4.707.120	100	2.104.684	45	2.104.684	45	0	0	82.851	4	0	0	0	0	0	0	2.021.832	96	
9096		F	B		0	0	1.032.986	22	1.032.986	22	0	0	37.145	2	0	0	0	0	0	995.841	47	
AMORTIZAÇÃO E ENCARGOS DA DÍVIDA PÚBLICA RELATIVA AO INSS E PASEP		A	4.707.120	4.707.120	100	2.104.684	45	2.104.684	45	0	0	82.851	4	0	0	0	0	0	0	2.021.832	96	
28.843.0001.9096.0005		B		0	0	1.032.986	22	1.032.986	22	0	0	37.145	2	0	0	0	0	0	0	995.841	47	
AMORTIZAÇÃO E ENCARGOS DA DÍVIDA PÚBLICA RELATIVA AO INSS DA SOCIEDADE DE TRANSPORTES COLETIVOS DE BRASÍLIA		A	4.707.120	4.707.120	100	2.104.684	45	2.104.684	45	0	0	82.851	4	0	0	0	0	0	0	2.021.832	96	
846		B		0	0	392.910	10	183.920	5	23.224	4	0	0	160.695	26	0	0	0	0	0	0	
OUTROS ENCARGOS ESPECIAIS		A	3.909.000	3.809.000	97	909.544	24	627.887	16	66.524	11	0	0	561.363	89	0	0	0	0	0	0	
0001		B		0	0	392.910	10	183.920	5	23.224	4	0	0	160.695	26	0	0	0	0	0	0	
PROGRAMA PARA OPERAÇÃO ESPECIAL		A	3.909.000	3.809.000	97	909.544	24	627.887	16	66.524	11	0	0	561.363	89	0	0	0	0	0	0	
9001		F	B		0	0	392.910	11	161.910	4	23.224	4	0	0	138.685	24	0	0	0	0	0	
EXECUÇÃO DE SENTENÇAS JUDICIAIS		A	3.799.000	3.699.000	97	819.544	22	588.544	16	66.524	11	0	0	522.020	89	0	0	0	0	0	0	
28.846.0001.9001.6154		B		0	0	392.910	11	161.910	4	23.224	4	0	0	138.685	24	0	0	0	0	0	0	
EXECUÇÃO DE SENTENÇAS JUDICIAIS DA SOCIEDADE DE TRANSPORTES COLETIVOS DE BRASÍLIA		A	3.799.000	3.699.000	97	819.544	22	588.544	16	66.524	11	0	0	522.020	89	0	0	0	0	0	0	
9033		F	B		0	0	0	0	22.010	20	0	0	0	0	22.010	56	0	0	0	0	0	

(*) Prioridade da LDO (**) Projeto em andamento (***) Conservação de patrimônio



26201 - SOCIEDADE DE TRANSPORTES COLETIVOS DE BRASÍLIA

Valores em R\$ 1,00																								
Programa de Trabalho	E	P	S	O	F	S	Dotação Inicial	Autorizado	% B/A	Empenhado	% C/B	Liquidado												
												Total	% D/B	Despesas Correntes						Despesas de Capital				
														Pessoal e Enc. Sociais	% E/D	Juros Enc. Dívida	% F/D	Outras	% G/D	Investimento	% H/D	Inversão Financeira	% I/D	Amortizaçã
A	B		C	D	E	F	G	H	I	J														
FORMAÇÃO DO PATRIMÔNIO DO SERVIDOR PÚBLICO		A		110.000	110.000	100	90.000	82	39.343	36	0	0	0	0	39.343	100	0	0	0	0	0	0		
28.846.0001.9033.6967		B		0	0	0	0	0	22.010	20	0	0	0	0	22.010	56	0	0	0	0	0	0		
FORMAÇÃO DO PATRIMÔNIO DO SERVIDOR PÚBLICO		A		110.000	110.000	100	90.000	82	39.343	36	0	0	0	0	39.343	100	0	0	0	0	0	0		
Total da Unidade 26201 - SOCIEDADE DE TRANSPORTES COLETIVOS DE BRASÍLIA	F	B		0	0	0	2.643.662	16	1.991.367	12	294.889	6	37.145	1	662.802	14	690	0	0	0	995.841	21		
		A		16.664.000	16.913.313	101	8.117.694	48	4.813.408	28	841.400	17	82.851	2	1.858.618	39	8.706	0	0	0	2.021.832	42		
	T	A		16.664.000	16.913.313	101	8.117.694	48	4.813.408	28	841.400	17	82.851	2	1.858.618	39	8.706	0	0	0	2.021.832	42		



GOVERNO DO DISTRITO FEDERAL
Secretaria de Estado de Planejamento e Gestão

Demonstrativo Orçamentário/Financeiro por Grupo de Despesa
3º bimestre de 2009

Exercício: 2009
Página: 280
Emitido em: 24/07/2009 09:32:06
Valores em R\$ 1,00

26204 - DFTRANS - TRANSPORTE URBANO DO DISTRITO FEDERAL

Valores em R\$ 1,00																					
Programa de Trabalho	E	P	Dotação Inicial	Autorizado	% B/A	Empenhado	% C/B	Liquidado													
								Total	% D/B	Despesas Correntes						Despesas de Capital					
										Pessoal e Enc. Sociais	% E/D	Juros Enc. Dívida	% F/D	Outras	% G/D	Investimento	% H/D	Inversão Financeira	% I/D	Amortizaçã	% J/D
			A	B		C		D		E		F		G		H		I		J	
26		B		15.350.701	57	5.654.541	13	5.075.631	11	2.139.064	19		0 0	2.936.567	26		0 0		0 0		0 0
TRANSPORTE		A	27.164.480	44.756.181	165	11.936.231	27	11.259.195	25	6.184.454	55		0 0	5.049.941	45	24.800	0		0 0		0 0
122		B		15.350.701	59	5.654.541	13	5.075.631	12	2.139.064	19		0 0	2.936.567	26		0 0		0 0		0 0
ADMINISTRAÇÃO GERAL		A	26.204.480	43.689.181	167	11.927.731	27	11.250.695	26	6.184.454	55		0 0	5.041.441	45	24.800	0		0 0		0 0
2800		B		15.350.701	59	5.654.541	13	5.075.631	12	2.139.064	19		0 0	2.936.567	26		0 0		0 0		0 0
TRANSPORTE SEGURO		A	26.204.480	43.689.181	167	11.927.731	27	11.250.695	26	6.184.454	55		0 0	5.041.441	45	24.800	0		0 0		0 0
2234	F	B		0	0	83.990	5	83.990	5		0 0		0 0	83.990	34		0 0		0 0		0 0
MANUTENÇÃO DE CONTRATOS E CONVÊNIOS		A	1.702.000	1.702.000	100	246.067	14	246.067	14		0 0		0 0	246.067	100		0 0		0 0		0 0
26.122.2800.2234.0001		B		0	0	83.990	5	83.990	5		0 0		0 0	83.990	34		0 0		0 0		0 0
MANUTENÇÃO DE CONTRATOS E CONVÊNIOS DA DFTRANS - TRANSPORTE URBANO DO DISTRITO FEDERAL		A	1.702.000	1.702.000	100	246.067	14	246.067	14		0 0		0 0	246.067	100		0 0		0 0		0 0
8502	F	B		0	0	2.139.064	13	2.139.064	13	2.139.064	35		0 0	0	0		0 0		0 0		0 0
ADMINISTRAÇÃO DE PESSOAL		A	16.243.000	16.243.000	100	6.187.913	38	6.184.454	38	6.184.454	100		0 0	0	0		0 0		0 0		0 0
26.122.2800.8502.0080		B		0	0	2.139.064	13	2.139.064	13	2.139.064	35		0 0	0	0		0 0		0 0		0 0
ADMINISTRAÇÃO DE PESSOAL DA DFTRANS - TRANSPORTE URBANO DO DISTRITO FEDERAL		A	16.243.000	16.243.000	100	6.187.913	38	6.184.454	38	6.184.454	100		0 0	0	0		0 0		0 0		0 0
8504	F	B		0	0	99.695	7	95.934	7		0 0		0 0	95.934	33		0 0		0 0		0 0
CONCESSÃO DE BENEFÍCIOS A SERVIDORES		A	1.334.245	1.334.245	100	314.198	24	288.531	22		0 0		0 0	288.531	100		0 0		0 0		0 0
26.122.2800.8504.0072		B		0	0	99.695	7	95.934	7		0 0		0 0	95.934	33		0 0		0 0		0 0
CONCESSÃO DE BENEFÍCIOS AOS SERVIDORES DA DFTRANS - TRANSPORTE URBANO DO		A	1.334.245	1.334.245	100	314.198	24	288.531	22		0 0		0 0	288.531	100		0 0		0 0		0 0

(*) Prioridade da LDO (**) Projeto em andamento (***) Conservação de patrimônio



GOVERNO DO DISTRITO FEDERAL
Secretaria de Estado de Planejamento e Gestão

Demonstrativo Orçamentário/Financeiro por Grupo de Despesa
3º bimestre de 2009

Exercício: 2009
Página: 281
Emitido em: 24/07/2009 09:32:06
Valores em R\$ 1,00

26204 - DFTRANS - TRANSPORTE URBANO DO DISTRITO FEDERAL

Valores em R\$ 1,00																									
Programa de Trabalho	E	P	S	O	F	S	Dotação Inicial	Autorizado	% B/A	Empenhado	% C/B	Liquidado													
												Total	% D/B	Despesas Correntes						Despesas de Capital					
														Pessoal e Enc. Sociais	% E/D	Juros Enc. Dívida	% F/D	Outras	% G/D	Investimento	% H/D	Inversão Financeira	% I/D	Amortizaçã	% J/D
							A	B		C		D		E		F		G		H		I		J	
DISTRITO FEDERAL																									
8517	F	B						15.350.701	222	3.331.792	14	2.756.643	11	0	0	0	0	2.756.643	61	0	0	0	0	0	0
MANUTENÇÃO DE SERVIÇOS ADMINISTRATIVOS GERAIS		A					6.925.235	24.409.936	352	5.179.553	21	4.531.644	19	0	0	0	0	4.506.844	99	24.800	1	0	0	0	0
26.122.2800.8517.0076		B						15.350.701	222	3.331.792	14	2.756.643	11	0	0	0	0	2.756.643	61	0	0	0	0	0	0
MANUTENÇÃO DE SERVIÇOS ADMINISTRATIVOS GERAIS DA DFTRANS - TRANSPORTE URBANO DO DISTRITO FEDERAL - SWAP		A					6.925.235	24.409.936	352	5.179.553	21	4.531.644	19	0	0	0	0	4.506.844	99	24.800	1	0	0	0	0
128		B						0	0	0	0	0	0	0	0	0	0	0	0	0	0	0	0	0	0
FORMAÇÃO DE RECURSOS HUMANOS		A					410.000	410.000	100	8.500	2	8.500	2	0	0	0	0	8.500	100	0	0	0	0	0	0
2800		B						0	0	0	0	0	0	0	0	0	0	0	0	0	0	0	0	0	0
TRANSPORTE SEGURO		A					410.000	410.000	100	8.500	2	8.500	2	0	0	0	0	8.500	100	0	0	0	0	0	0
2655	F	B						0	0	0	0	0	0	0	0	0	0	0	0	0	0	0	0	0	0
CAPACITAÇÃO DE RECURSOS HUMANOS		A					410.000	410.000	100	8.500	2	8.500	2	0	0	0	0	8.500	100	0	0	0	0	0	0
26.128.2800.2655.0017		B						0	0	0	0	0	0	0	0	0	0	0	0	0	0	0	0	0	0
CAPACITAÇÃO DE RECURSOS HUMANOS DA DFTRANS - TRANSPORTE URBANO DO DISTRITO FEDERAL		A					410.000	410.000	100	8.500	2	8.500	2	0	0	0	0	8.500	100	0	0	0	0	0	0
28		B						-1.000.000	-19	227.009	5	227.009	5	0	0	0	0	227.009	39	0	0	0	0	0	0
ENCARGOS ESPECIAIS		A					5.190.520	4.190.520	81	586.145	14	586.145	14	0	0	0	0	586.145	100	0	0	0	0	0	0
846		B						-1.000.000	-19	227.009	5	227.009	5	0	0	0	0	227.009	39	0	0	0	0	0	0
OUTROS ENCARGOS ESPECIAIS		A					5.190.520	4.190.520	81	586.145	14	586.145	14	0	0	0	0	586.145	100	0	0	0	0	0	0
0001		B						-1.000.000	-19	227.009	5	227.009	5	0	0	0	0	227.009	39	0	0	0	0	0	0

(*) Prioridade da LDO (**) Projeto em andamento (***) Conservação de patrimônio



26204 - DFTRANS - TRANSPORTE URBANO DO DISTRITO FEDERAL

Valores em R\$ 1,00																					
Programa de Trabalho	E	P	Dotação Inicial	Autorizado	% B/A	Empenhado	% C/B	Liquidado													
								Total	% D/B	Despesas Correntes						Despesas de Capital					
										Pessoal e Enc. Sociais	% E/D	Juros Enc. Dívida	% F/D	Outras	% G/D	Investimento	% H/D	Inversão Financeira	% I/D	Amortizaçã	% J/D
			A	B		C		D		E		F		G		H		I		J	
PROGRAMA PARA OPERAÇÃO ESPECIAL		A	5.190.520	4.190.520	81	586.145	14	586.145	14	0	0	0	0	586.145	100	0	0	0	0	0	0
9033	F	B		0	0	68.775	19	68.775	19	0	0	0	0	68.775	50	0	0	0	0	0	0
FORMAÇÃO DO PATRIMÔNIO DO SERVIDOR PÚBLICO		A	370.520	370.520	100	136.735	37	136.735	37	0	0	0	0	136.735	100	0	0	0	0	0	0
28.846.0001.9033.0010		B		0	0	68.775	19	68.775	19	0	0	0	0	68.775	50	0	0	0	0	0	0
FORMAÇÃO DO PATRIMÔNIO DO SERVIDOR PÚBLICO		A	370.520	370.520	100	136.735	37	136.735	37	0	0	0	0	136.735	100	0	0	0	0	0	0
DA DFTRANS - TRANSPORTE URBANO DO DISTRITO FEDERAL																					
9050	F	B		-1.000.000	-21	158.234	4	158.234	4	0	0	0	0	158.234	35	0	0	0	0	0	0
RESSARCIMENTOS, INDENIZAÇÕES E RESTITUIÇÕES		A	4.820.000	3.820.000	79	449.410	12	449.410	12	0	0	0	0	449.410	100	0	0	0	0	0	0
28.846.0001.9050.0055		B		-1.000.000	-21	158.234	4	158.234	4	0	0	0	0	158.234	35	0	0	0	0	0	0
RESSARCIMENTOS, INDENIZAÇÕES E RESTITUIÇÕES DA DFTRANS - TRANSPORTE URBANO DO DISTRITO FEDERAL		A	4.820.000	3.820.000	79	449.410	12	449.410	12	0	0	0	0	449.410	100	0	0	0	0	0	0
Total da Unidade 26204 - DFTRANS - TRANSPORTE URBANO DO DISTRITO FEDERAL	F	B		14.350.701	44	5.881.550	12	5.302.640	11	2.139.064	18	0	0	3.163.576	27	0	0	0	0	0	0
		A	32.355.000	48.946.701	151	12.522.376	26	11.845.341	24	6.184.454	52	0	0	5.636.086	48	24.800	0	0	0	0	0
	T	A	32.355.000	48.946.701	151	12.522.376	26	11.845.341	24	6.184.454	52	0	0	5.636.086	48	24.800	0	0	0	0	0

(*) Prioridade da LDO (**) Projeto em andamento (***) Conservação de patrimônio



GOVERNO DO DISTRITO FEDERAL
Secretaria de Estado de Planejamento e Gestão

Demonstrativo Orçamentário/Financeiro por Grupo de Despesa
3º bimestre de 2009

Exercício: 2009
Página: 283
Emitido em: 24/07/2009 09:32:06
Valores em R\$ 1,00

26205 - DEPARTAMENTO DE ESTRADAS DE RODAGEM DO DISTRITO FEDERAL

Valores em R\$ 1000																						
Programa de Trabalho	E	P	Dotação Inicial	Autorizado	% B/A	Empenhado	% C/B	Liquidado														
								Total	% D/B	Despesas Correntes						Despesas de Capital						
										Pessoal e Enc. Sociais	% E/D	Juros Enc. Dívida	% F/D	Outras	% G/D	Investimento	% H/D	Inversão Financeira	% I/D	Amortizaçã	% J/D	
			A	B		C		D		E		F		G		H		I		J		
26		B		25.947.631	11	23.489.539	8	34.718.996	12	7.926.111	12		0	0	10.960.428	17	15.832.457	24		0	0	
TRANSPORTE		A	228.068.810	280.648.945	123	139.422.125	50	65.107.382	23	23.117.047	36		0	0	21.041.226	32	20.949.108	32		0	0	
122		B		1.689.146	3	12.887.282	20	11.602.905	18	7.926.111	25		0	0	3.620.118	12	56.677	0		0	0	
ADMINISTRAÇÃO GERAL		A	64.098.262	65.207.408	102	33.098.966	51	31.100.625	48	23.117.047	74		0	0	7.681.516	25	302.062	1		0	0	
2800		B		1.689.146	3	12.887.282	20	11.602.905	18	7.926.111	25		0	0	3.620.118	12	56.677	0		0	0	
TRANSPORTE SEGURO		A	64.098.262	65.207.408	102	33.098.966	51	31.100.625	48	23.117.047	74		0	0	7.681.516	25	302.062	1		0	0	
3903	F	B		684.123	152	781.590	69	163.406	14		0	0		0	0	163.406	75		0	0	0	
REFORMA DE PRÉDIOS E PRÓPRIOS		A	450.000	1.134.123	252	991.922	87	216.507	19		0	0		0	0	216.507	100		0	0	0	
26.122.2800.3903.1264		B		684.123	152	781.590	69	163.406	14		0	0		0	0	163.406	75		0	0	0	
(* * *) CONSTRUÇÃO E/OU REFORMA DE PRÓPRIOS DO DER-DF		A	450.000	1.134.123	252	991.922	87	216.507	19		0	0		0	0	216.507	100		0	0	0	
8502	F	B		0	0	7.927.163	16	7.926.111	16	7.926.111	34		0	0	0	0	0	0		0	0	
ADMINISTRAÇÃO DE PESSOAL		A	49.263.780	49.263.780	100	23.118.099	47	23.117.047	47	23.117.047	100		0	0	0	0	0	0		0	0	
26.122.2800.8502.0018		B		0	0	7.927.163	16	7.926.111	16	7.926.111	34		0	0	0	0	0	0		0	0	
ADMINISTRAÇÃO DE PESSOAL DO DEPARTAMENTO DE ESTRADAS DE RODAGEM DO DISTRITO FEDERAL		A	49.263.780	49.263.780	100	23.118.099	47	23.117.047	47	23.117.047	100		0	0	0	0	0	0		0	0	
8504	F	B		350.000	8	1.026.246	21	1.083.146	22		0	0		0	0	1.083.146	33		0	0	0	
CONCESSÃO DE BENEFÍCIOS A SERVIDORES		A	4.625.500	4.975.500	108	3.245.935	65	3.245.935	65		0	0		0	0	3.245.935	100		0	0	0	
26.122.2800.8504.0016		B		350.000	8	1.026.246	21	1.083.146	22		0	0		0	0	1.083.146	33		0	0	0	
CONCESSÃO DE BENEFÍCIOS AOS SERVIDORES DO DEPARTAMENTO DE ESTRADAS DE RODAGEM DO DISTRITO FEDERAL		A	4.625.500	4.975.500	108	3.245.935	65	3.245.935	65		0	0		0	0	3.245.935	100		0	0	0	
8517	F	B		655.023	7	3.152.282	32	2.430.242	25		0	0		0	0	2.373.565	52		56.677	1	0	0
MANUTENÇÃO DE		A	9.758.982	9.834.005	101	5.743.009	58	4.521.136	46		0	0		0	0	4.219.074	93		302.062	7	0	0

(*) Prioridade da LDO (**) Projeto em andamento (***) Conservação de patrimônio



GOVERNO DO DISTRITO FEDERAL
Secretaria de Estado de Planejamento e Gestão

Demonstrativo Orçamentário/Financeiro por Grupo de Despesa
3º bimestre de 2009

Exercício: 2009
Página: 284
Emitido em: 24/07/2009 09:32:06
Valores em R\$ 1,00

26205 - DEPARTAMENTO DE ESTRADAS DE RODAGEM DO DISTRITO FEDERAL

Valores em R\$ 1000																					
Programa de Trabalho	E S F	P O S	Dotação Inicial A	Autorizado B	% B/A	Empenhado C	% C/B	Liquidado													
								Total D	% D/B	Despesas Correntes						Despesas de Capital					
										Pessoal e Enc. Sociais E	% E/D	Juros Enc. Dívida F	% F/D	Outras G	% G/D	Investimento H	% H/D	Inversão Financeira I	% I/D	Amortizaçã J	% J/D
SERVIÇOS ADMINISTRATIVOS GERAIS																					
26.122.2800.8517.0014	B			655.023	7	3.152.282	32	2.430.242	25	0	0	0	0	2.373.565	52	56.677	1	0	0	0	0
(* * *)	A		9.758.982	9.834.005	101	5.743.009	58	4.521.136	46	0	0	0	0	4.219.074	93	302.062	7	0	0	0	0
MANUTENÇÃO DE SERVIÇOS ADMINISTRATIVOS GERAIS DO DEPARTAMENTO DE ESTRADAS DE RODAGEM DO DISTRITO FEDERAL																					
128	B			-450.000	-64	3.030	1	11.280	3	0	0	0	0	11.280	16	0	0	0	0	0	0
FORMAÇÃO DE RECURSOS HUMANOS	A		700.000	350.000	50	130.245	37	72.424	21	0	0	0	0	72.424	100	0	0	0	0	0	0
0750	B			-450.000	-64	3.030	1	11.280	3	0	0	0	0	11.280	16	0	0	0	0	0	0
GESTÃO DE PESSOAS	A		700.000	350.000	50	130.245	37	72.424	21	0	0	0	0	72.424	100	0	0	0	0	0	0
2655	F B			-450.000	-64	3.030	1	11.280	3	0	0	0	0	11.280	16	0	0	0	0	0	0
CAPACITAÇÃO DE RECURSOS HUMANOS	A		700.000	350.000	50	130.245	37	72.424	21	0	0	0	0	72.424	100	0	0	0	0	0	0
26.128.0750.2655.7918	B			-450.000	-64	3.030	1	11.280	3	0	0	0	0	11.280	16	0	0	0	0	0	0
CAPACITAÇÃO DE RECURSOS HUMANOS DO DEPARTAMENTO DE ESTRADAS DE RODAGEM	A		700.000	350.000	50	130.245	37	72.424	21	0	0	0	0	72.424	100	0	0	0	0	0	0
131	B			0	0	36.225	6	36.225	6	0	0	0	0	36.225	74	0	0	0	0	0	0
COMUNICAÇÃO SOCIAL	A		600.000	600.000	100	56.225	9	48.750	8	0	0	0	0	48.750	100	0	0	0	0	0	0
2800	B			0	0	36.225	6	36.225	6	0	0	0	0	36.225	74	0	0	0	0	0	0
TRANSPORTE SEGURO	A		600.000	600.000	100	56.225	9	48.750	8	0	0	0	0	48.750	100	0	0	0	0	0	0
8505	F B			0	0	36.225	6	36.225	6	0	0	0	0	36.225	74	0	0	0	0	0	0
PUBLICIDADE E PROPAGANDA	A		600.000	600.000	100	56.225	9	48.750	8	0	0	0	0	48.750	100	0	0	0	0	0	0
26.131.2800.8505.0006	B			0	0	36.225	18	36.225	18	0	0	0	0	36.225	74	0	0	0	0	0	0
PUBLICIDADE	A		200.000	200.000	100	56.225	28	48.750	24	0	0	0	0	48.750	100	0	0	0	0	0	0

(*) Prioridade da LDO (**) Projeto em andamento (***) Conservação de patrimônio



GOVERNO DO DISTRITO FEDERAL
Secretaria de Estado de Planejamento e Gestão

Demonstrativo Orçamentário/Financeiro por Grupo de Despesa
3º bimestre de 2009

Exercício: 2009
Página: 285
Emitido em: 24/07/2009 09:32:06
Valores em R\$ 1,00

26205 - DEPARTAMENTO DE ESTRADAS DE RODAGEM DO DISTRITO FEDERAL

Programa de Trabalho	E S F	P O S	Dotação Inicial A	Autorizado B	% B/A	Empenhado C	% C/B	Liquidado													
								Despesas Correntes								Despesas de Capital					
								Total D	% D/B	Pessoal e Enc. Sociais E	% E/D	Juros Enc. Dívida F	% F/D	Outras G	% G/D	Investimento H	% H/D	Inversão Financeira I	% I/D	Amortizaçã J	% J/D
INSTITUCIONAL DO DEPARTAMENTO DE ESTRADAS DE RODAGEM DO DISTRITO FEDERAL																					
782		B		24.708.485	15	10.563.002	5	23.068.586	11	0	0	0	0	7.292.806	22	15.775.780	47	0	0	0	0
TRANSPORTE RODOVIÁRIO		A	162.670.548	214.491.537	132	106.136.689	49	33.885.582	16	0	0	0	0	13.238.536	39	20.647.046	61	0	0	0	0
2800		B		24.708.485	15	10.563.002	5	23.068.586	11	0	0	0	0	7.292.806	22	15.775.780	47	0	0	0	0
TRANSPORTE SEGURO		A	162.670.548	214.491.537	132	106.136.689	49	33.885.582	16	0	0	0	0	13.238.536	39	20.647.046	61	0	0	0	0
1226	F	B		0	0	0	0	11.600	4	0	0	0	0	0	0	11.600	100	0	0	0	0
COMPENSAÇÃO AMBIENTAL EM ÁREAS DE INTERESSE DO DER-DF		A	300.000	300.000	100	11.600	4	11.600	4	0	0	0	0	0	0	11.600	100	0	0	0	0
26.782.2800.1226.0001 (** *)		B		0	0	0	0	11.600	4	0	0	0	0	0	0	11.600	100	0	0	0	0
COMPENSAÇÃO AMBIENTAL EM ÁREAS DE INTERESSE DO DER-DF		A	300.000	300.000	100	11.600	4	11.600	4	0	0	0	0	0	0	11.600	100	0	0	0	0
1475	F	B		13.898.095	13	1.922.173	1	8.522.556	6	0	0	0	0	689.499	6	7.833.057	67	0	0	0	0
RECUPERAÇÃO E MELHORAMENTO DE RODOVIAS		A	105.411.000	148.028.889	140	67.104.006	45	11.660.810	8	0	0	0	0	723.091	6	10.937.719	94	0	0	0	0
26.782.2800.1475.0010		B		0	0	0	0	5.028.238	26	0	0	0	0	0	0	5.028.238	62	0	0	0	0
DUPLICAÇÃO E RESTAURAÇÃO BR-020 TRECHO PLANALTINA/DIVISAGO		A	5.000.000	19.346.023	387	14.346.023	74	8.073.171	42	0	0	0	0	0	0	8.073.171	100	0	0	0	0
26.782.2800.1475.0011 (** *)		B		0	0	0	0	0	0	0	0	0	0	0	0	0	0	0	0	0	0
DUPLICAÇÃO BR-060 TRECHO DF-001 A DIVISA DF/GO		A	2.000.000	19.483.561	974	17.483.561	90	46.235	0	0	0	0	0	0	0	46.235	100	0	0	0	0
26.782.2800.1475.0027		B		0	0	198.778	10	197.590	10	0	0	0	0	0	0	197.590	100	0	0	0	0
PAVIMENTAÇÃO DF-230 TRECHO DF-410/DF-345		A	2.000.000	2.000.000	100	198.778	10	197.590	10	0	0	0	0	0	0	197.590	100	0	0	0	0

(*) Prioridade da LDO (**) Projeto em andamento (***) Conservação de patrimônio



GOVERNO DO DISTRITO FEDERAL
Secretaria de Estado de Planejamento e Gestão

Demonstrativo Orçamentário/Financeiro por Grupo de Despesa
3º bimestre de 2009

Exercício: 2009
Página: 286
Emitido em: 24/07/2009 09:32:06
Valores em R\$ 1,00

26205 - DEPARTAMENTO DE ESTRADAS DE RODAGEM DO DISTRITO FEDERAL

Valores em R\$ 1,00																						
Programa de Trabalho	E	P	Dotação Inicial	Autorizado	% B/A	Empenhado	% C/B	Liquidado														
								Total	% D/B	Despesas Correntes						Despesas de Capital						
										Pessoal e Enc. Sociais	% E/D	Juros Enc. Dívida	% F/D	Outras	% G/D	Investimento	% H/D	Inversão Financeira	% I/D	Amortizaçã	% J/D	
A	B		C	D		E		F		G		H		I		J						
26.782.2800.1475.1199 (** *)	B		1.092.000	11	2.427.705	27	2.080.036	23	0	0	0	0	689.499	32	1.390.537	65	0	0	0	0		
RECUPERAÇÃO E MELHORAMENTO DAS RODOVIAS DO DISTRITO FEDERAL	A		9.500.000	94	7.306.622	81	2.127.122	24	0	0	0	0	723.091	34	1.404.031	66	0	0	0	0		
26.782.2800.1475.3504 (** *)	B		3.150.000	63	0	0	332.448	4	0	0	0	0	0	0	332.448	100	0	0	0	0		
PAVIMENTAÇÃO VIAS MARGINAIS E RESTAURAÇÃO DF-051 TRECHO DF-003/DF-047	A		5.000.000	163	5.000.000	61	332.448	4	0	0	0	0	0	0	332.448	100	0	0	0	0		
26.782.2800.1475.3514	B		0	0	0	0	652.113	13	0	0	0	0	0	0	652.113	100	0	0	0	0		
DUPLICAÇÃO/RESTA DF-079 - TRECHO VIADUTO METRÔ ATÉ À DF 075	A		5.000.000	100	5.000.000	100	652.113	13	0	0	0	0	0	0	652.113	100	0	0	0	0		
26.782.2800.1475.7394	B		1.150.000	38	0	0	232.131	6	0	0	0	0	0	0	232.131	100	0	0	0	0		
DUPLICAÇÃO DA DF-001 TRECHO BR-040 À DF-065/480 BALÃO DO GAMA.	A		3.000.000	138	3.000.000	72	232.131	6	0	0	0	0	0	0	232.131	100	0	0	0	0		
1554	F	B	0	0	0	0	835.148	42	0	0	0	0	0	0	835.148	100	0	0	0	0		
CONSTRUÇÃO DE CICLOVIA	A		2.000.000	100	1.414.902	71	835.148	42	0	0	0	0	0	0	835.148	100	0	0	0	0		
26.782.2800.1554.0774	B		0	0	0	0	835.148	42	0	0	0	0	0	0	835.148	100	0	0	0	0		
CONSTRUCAO DE DIVERSAS CICLOVIAS NO DISTRITO FEDERAL	A		2.000.000	100	1.414.902	71	835.148	42	0	0	0	0	0	0	835.148	100	0	0	0	0		
2316	F	B	-210.000	-6	400.000	29	197.586	14	0	0	0	0	197.586	100	0	0	0	0	0	0		
MANUTENÇÃO DE OBRAS DE ARTE ESPECIAIS	A		3.477.000	40	400.000	29	197.586	14	0	0	0	0	197.586	100	0	0	0	0	0	0		
26.782.2800.2316.0001 (** *)	B		-210.000	-6	400.000	29	197.586	14	0	0	0	0	197.586	100	0	0	0	0	0	0		
MANUTENÇÃO PREVENTIVA E CORRETIVA DE OBRAS DE ARTES ESPECIAIS EM	A		3.477.000	40	400.000	29	197.586	14	0	0	0	0	197.586	100	0	0	0	0	0	0		

(*) Prioridade da LDO (**) Projeto em andamento (***) Conservação de patrimônio



GOVERNO DO DISTRITO FEDERAL
Secretaria de Estado de Planejamento e Gestão

Demonstrativo Orçamentário/Financeiro por Grupo de Despesa
3º bimestre de 2009

Exercício: 2009
Página: 287
Emitido em: 24/07/2009 09:32:07
Valores em R\$ 1,00

26205 - DEPARTAMENTO DE ESTRADAS DE RODAGEM DO DISTRITO FEDERAL

Valores em R\$ 1,00																									
Programa de Trabalho	E	P	S	O	F	S	Dotação Inicial	Autorizado	% B/A	Empenhado	% C/B	Liquidado													
												Total	% D/B	Despesas Correntes					Despesas de Capital						
														Pessoal e Enc. Sociais	% E/D	Juros Enc. Dívida	% F/D	Outras	% G/D	Investimento	% H/D	Inversão Financeira	% I/D	Amortizaçã	% J/D
							A	B		C		D		E		F		G		H		I		J	
DIVERSAS RODOVIAS DO DF																									
2469	F	B						2.405.187	60	883.673	17	481.275	9	0	0	0	0	481.275	39	0	0	0	0	0	0
APERFEIÇOAMENTO E MANUTENÇÃO DA SINALIZAÇÃO ESTATIGRÁFICA E SEMAFÓRICA							4.000.000	5.205.187	130	1.922.294	37	1.227.559	24	0	0	0	0	1.227.559	100	0	0	0	0	0	0
26.782.2800.2469.0004		B						2.405.187	241	719.047	21	386.832	11	0	0	0	0	386.832	42	0	0	0	0	0	0
IMPLANTAÇÃO, APERFEIÇOAMENTO E MANUTENÇÃO DA SINALIZAÇÃO ESTATIGRÁFICA (HORIZONTAL E VERTICAL) NO SISTEMA VIÁRIO DO DISTRITO FEDERAL		A					1.000.000	3.405.187	341	1.476.934	43	922.568	27	0	0	0	0	922.568	100	0	0	0	0	0	0
26.782.2800.2469.6167		B						0	0	164.626	9	94.443	5	0	0	0	0	94.443	31	0	0	0	0	0	0
(** *)		A					3.000.000	1.800.000	60	445.359	25	304.992	17	0	0	0	0	304.992	100	0	0	0	0	0	0
IMPLANTAÇÃO, APERFEIÇOAMENTO E MANUTENÇÃO DE SINALIZAÇÃO SEMAFÓRICA																									
2541	F	B						5.407.774	44	3.514.125	21	2.380.517	14	0	0	0	0	2.380.517	41	0	0	0	0	0	0
POLICIAMENTO E FISCALIZAÇÃO DE TRÂNSITO		A					12.344.000	16.851.774	137	7.415.764	44	5.823.701	35	0	0	0	0	5.443.673	93	380.028	7	0	0	0	0
26.782.2800.2541.0001		B						4.300.001	47	2.545.325	19	2.380.517	18	0	0	0	0	2.380.517	44	0	0	0	0	0	0
(** *)		A					9.244.000	13.544.001	147	6.059.998	45	5.436.735	40	0	0	0	0	5.436.735	100	0	0	0	0	0	0
FISCALIZAÇÃO ELETRÔNICA DE VELOCIDADE EM RODOVIAS SOB A JURISDIÇÃO DO DER-DF																									
26.782.2800.2541.0004		B						1.107.773	85	968.800	40	0	0	0	0	0	0	0	0	0	0	0	0	0	0
APOIO AO POLICIAMENTO E FISCALIZAÇÃO DE TRÂNSITO		A					1.300.000	2.407.773	185	1.355.766	56	386.966	16	0	0	0	0	6.938	2	380.028	98	0	0	0	0
2885	F	B						350.000	14	857.540	27	753.766	24	0	0	0	0	626.268	48	127.498	10	0	0	0	0

(*) Prioridade da LDO (**) Projeto em andamento (***) Conservação de patrimônio



GOVERNO DO DISTRITO FEDERAL
Secretaria de Estado de Planejamento e Gestão

Demonstrativo Orçamentário/Financeiro por Grupo de Despesa
3º bimestre de 2009

Exercício: 2009
Página: 288
Emitido em: 24/07/2009 09:32:07
Valores em R\$ 1,00

26205 - DEPARTAMENTO DE ESTRADAS DE RODAGEM DO DISTRITO FEDERAL

Valores em R\$ 1,00																					
Programa de Trabalho	E S O F S	P O S	Dotação Inicial A	Autorizado B	% B/A	Empenhado C	% C/B	Liquidado													
								Total D	% D/B	Despesas Correntes						Despesas de Capital					
										Pessoal e Enc. Sociais E	% E/D	Juros Enc. Dívida F	% F/D	Outras G	% G/D	Investimento H	% H/D	Inversão Financeira I	% I/D	Amortizaçã J	% J/D
MANUTENÇÃO DE MÁQUINAS E EQUIPAMENTOS 26.782.2800.2885.0001 (* * *) AQUISIÇÃO E MANUTENÇÃO DE MÁQUINAS E EQUIPAMENTOS DO DEPARTAMENTO DE ESTRADAS DE RODAGEM DO DISTRITO FEDERAL 2904	A	B	2.450.000	3.200.000	131	1.630.038	51	1.316.290	41	0	0	0	0	1.188.792	90	127.498	10	0	0	0	0
MANUTENÇÃO DA ESCOLA VIVENCIAL DE TRÂNSITO 26.782.2800.2904.0001 (* * *) MANUTENÇÃO DA ESCOLA VIVENCIAL DE TRÂNSITO DO DEPARTAMENTO DE ESTRADAS DE RODAGEM DO DISTRITO FEDERAL 2914	A	B	580.000	580.000	100	147.198	25	57.595	10	0	0	0	0	57.595	100	0	0	0	0	0	0
ESTUDOS E PROJETOS 26.782.2800.2914.0006	B	A	0	0	0	77.198	13	35.056	6	0	0	0	0	35.056	61	0	0	0	0	0	0
REALIZAÇÃO DE CONTAGEM DE TRÁFEGO E ATUALIZAÇÃO DE SÉRIE HISTÓRICA - DER-DF 26.782.2800.2914.0010	A	B	600.000	600.000	100	245.884	41	245.884	41	0	0	0	0	245.884	100	0	0	0	0	0	0
ESTUDOS PARA IMPLANTAÇÃO DE ÁREA DE GEOPROCESSAMENT - DER-DF 26.782.2800.2914.0017	B	A	0	0	0	0	0	20.681	3	0	0	0	0	20.681	100	0	0	0	0	0	0
ESTUDOS E	A	B	700.000	700.000	100	118.788	17	20.681	3	0	0	0	0	20.681	100	0	0	0	0	0	0
	B	A	500.000	500.000	167	648.241	81	432.307	54	0	0	0	0	432.307	100	0	0	0	0	0	0
	A	B	300.000	800.000	267	724.215	91	432.307	54	0	0	0	0	432.307	100	0	0	0	0	0	0

(*) Prioridade da LDO (**) Projeto em andamento (***) Conservação de patrimônio



GOVERNO DO DISTRITO FEDERAL
Secretaria de Estado de Planejamento e Gestão

Demonstrativo Orçamentário/Financeiro por Grupo de Despesa
3º bimestre de 2009

Exercício: 2009
Página: 289
Emitido em: 24/07/2009 09:32:07
Valores em R\$ 1,00

26205 - DEPARTAMENTO DE ESTRADAS DE RODAGEM DO DISTRITO FEDERAL

Valores em R\$ 1,00																									
Programa de Trabalho	E	P	S	O	F	S	Dotação Inicial	Autorizado	% B/A	Empenhado	% C/B	Liquidado													
												Total	% D/B	Despesas Correntes						Despesas de Capital					
														Pessoal e Enc. Sociais	% E/D	Juros Enc. Dívida	% F/D	Outras	% G/D	Investimento	% H/D	Inversão Financeira	% I/D	Amortizaçã	% J/D
							A	B		C		D		E		F		G		H		I		J	
PROJETOS EM ÁREAS DE INTERESSE DO DER-DF																									
2984	F	B						2.450.000	78	1.463.483	26	1.650.502	30	0	0	0	0	1.617.831	67	32.671	1	0	0	0	0
MANUTENÇÃO DA FROTA OFICIAL DE VEÍCULOS DO GDF							3.158.000	5.538.000	175	3.144.834	57	2.415.467	44	0	0	0	0	2.378.950	98	36.517	2	0	0	0	0
26.782.2800.2984.0001								2.450.000	78	1.463.483	26	1.650.502	30	0	0	0	0	1.617.831	67	32.671	1	0	0	0	0
(***)							3.158.000	5.538.000	175	3.144.834	57	2.415.467	44	0	0	0	0	2.378.950	98	36.517	2	0	0	0	0
MANUTENÇÃO DA FROTA OFICIAL DE VEÍCULOS DO DEPARTAMENTO DE ESTRADAS DE RODAGEM																									
3550	F	B						1.157.429	0	-69.000	-1	1.279.746	26	0	0	0	0	0	0	1.279.746	81	0	0	0	0
PROJETOS DE ENGENHARIA EM RODOVIAS DO DF							110.000	4.913.429	0	3.677.000	75	1.573.820	32	0	0	0	0	0	0	1.573.820	100	0	0	0	0
26.782.2800.3550.0001								1.157.429	0	-69.000	-1	1.279.746	26	0	0	0	0	0	0	1.279.746	81	0	0	0	0
(***) PROJETO DE ENGENHARIA EM RODOVIAS DO DEPARTAMENTO DE ESTRADAS DE RODAGEM DO DISTRITO FEDERAL							110.000	4.913.429	0	3.677.000	75	1.573.820	32	0	0	0	0	0	0	1.573.820	100	0	0	0	0
5902	F	B						-1.000.000	-10	113.795	1	2.165.621	25	0	0	0	0	0	0	2.165.621	67	0	0	0	0
CONSTRUÇÃO DE VIADUTO							9.800.000	8.800.000	90	7.622.200	87	3.254.277	37	0	0	0	0	0	0	3.254.277	100	0	0	0	0
26.782.2800.5902.7764								0	0	0	0	1.744.776	26	0	0	0	0	0	0	1.744.776	62	0	0	0	0
CONSTRUÇÃO VIADUTO DA QNL E ACESSO VIÁRIO - INTERSEÇÃO CRUZAMENTO DA VIAS DE LIGAÇÃO CENTRO-NORTE E CEILÂNDIA/SAMAMB							6.800.000	6.800.000	100	6.800.000	100	2.833.432	42	0	0	0	0	0	0	2.833.432	100	0	0	0	0
26.782.2800.5902.7765								-800.000	-29	113.795	6	420.845	21	0	0	0	0	0	0	420.845	100	0	0	0	0
CONSTRUÇÃO VIADUTO DO							2.800.000	2.000.000	71	822.200	41	420.845	21	0	0	0	0	0	0	420.845	100	0	0	0	0

(*) Prioridade da LDO (**) Projeto em andamento (***) Conservação de patrimônio



GOVERNO DO DISTRITO FEDERAL
Secretaria de Estado de Planejamento e Gestão

Demonstrativo Orçamentário/Financeiro por Grupo de Despesa
3º bimestre de 2009

Exercício: 2009
Página: 290
Emitido em: 24/07/2009 09:32:07
Valores em R\$ 1,00

26205 - DEPARTAMENTO DE ESTRADAS DE RODAGEM DO DISTRITO FEDERAL

Valores em R\$ 1,00																									
Programa de Trabalho	E	P	O	S	F	S	Dotação Inicial	Autorizado	% B/A	Empenhado	% C/B	Liquidado													
												Total	% D/B	Despesas Correntes						Despesas de Capital					
														Pessoal e Enc. Sociais	% E/D	Juros Enc. Dívida	% F/D	Outras	% G/D	Investimento	% H/D	Inversão Financeira	% I/D	Amortizaçã	% J/D
A	B		C		D		E		F		G		H		I		J								
PERIQUITO - OBRAS CIVIS - INTERSEÇÃO DA DF-001/DF-065/DF-480.																									
6034	F	B					300.000	100		421.775	47	271.775	30	0	0	0	0	271.775	48	0	0	0	0		
MANUTENÇÃO DAS RODOVIAS DO DISTRITO FEDERAL	A		300.000		900.000	300		750.000	83	571.773	64		0	0	0	0	571.773	100	0	0	0	0			
26.782.2800.6034.0001	B				300.000	100		421.775	47	271.775	30		0	0	0	0	271.775	48	0	0	0	0			
(** *) AQUISIÇÃO E APLICAÇÃO DE MASSA ASFÁLTICA/MATERIA BETUMINOSO	A		300.000		900.000	300		750.000	83	571.773	64		0	0	0	0	571.773	100	0	0	0	0			
6043	F	B			0	0		330.000	28	540.012	45		0	0	0	0	540.012	72	0	0	0	0			
SUPERVISÃO DE SERVIÇOS DE ENGENHARIA EM RODOVIAS DO DISTRITO FEDERAL	A		1.200.000		1.200.000	100		1.130.000	94	750.645	63		0	0	0	0	750.645	100	0	0	0	0			
26.782.2800.6043.0004	B				0	0		330.000	28	540.012	45		0	0	0	0	540.012	72	0	0	0	0			
SUPERVISÃO DE SERVIÇOS DE ENGENHARIA EM RODOVIAS DO DISTRITO FEDERAL	A		1.200.000		1.200.000	100		1.130.000	94	750.645	63		0	0	0	0	750.645	100	0	0	0	0			
7454	F	B			0	0		0	0	3.490.440	41		0	0	0	0	0	0	3.490.440	100	0	0			
CONSTRUÇÃO DA VIA SAMAMBAIA - CEILÂNDIA	A		8.500.000		8.500.000	100		8.500.000	100	3.490.440	41		0	0	0	0	0	0	3.490.440	100	0	0			
26.782.2800.7454.0001	B				0	0		0	0	3.490.440	41		0	0	0	0	0	0	3.490.440	100	0	0			
CONSTRUÇÃO DA VIA DE LIGAÇÃO SAMAMBAIA/CEILÂN - DF-459	A		8.500.000		8.500.000	100		8.500.000	100	3.490.440	41		0	0	0	0	0	0	3.490.440	100	0	0			
28	B				-700.000	-7		1.361.629	15	493.572	6		0	0	0	0	493.572	41	0	0	0	0			
ENCARGOS ESPECIAIS	A		9.980.000		8.880.000	89		2.080.883	23	1.207.673	14		0	0	0	0	1.207.673	100	0	0	0	0			
845	B				0	0		1.110.565	77	242.576	17		0	0	0	0	242.576	44	0	0	0	0			
OUTRAS TRANSFERÊNCIAS	A		1.440.000		1.440.000	100		1.422.605	99	549.616	38		0	0	0	0	549.616	100	0	0	0	0			

(*) Prioridade da LDO (**) Projeto em andamento (***) Conservação de patrimônio



GOVERNO DO DISTRITO FEDERAL
Secretaria de Estado de Planejamento e Gestão

Demonstrativo Orçamentário/Financeiro por Grupo de Despesa
3º bimestre de 2009

Exercício: 2009
Página: 291
Emitido em: 24/07/2009 09:32:07
Valores em R\$ 1,00

26205 - DEPARTAMENTO DE ESTRADAS DE RODAGEM DO DISTRITO FEDERAL

Valores em R\$ 1000																					
Programa de Trabalho	E	P	Dotação Inicial	Autorizado	% B/A	Empenhado	% C/B	Liquidado													
								Total	% D/B	Despesas Correntes						Despesas de Capital					
										Pessoal e Enc. Sociais	% E/D	Juros Enc. Dívida	% F/D	Outras	% G/D	Investimento	% H/D	Inversão Financeira	% I/D	Amortizaçã	% J/D
			A	B		C		D		E		F		G		H		I		J	
0001		B		0	0	1.110.565	77	242.576	17	0	0	0	0	242.576	44	0	0	0	0	0	0
PROGRAMA PARA OPERAÇÃO ESPECIAL		A	1.440.000	1.440.000	100	1.422.605	99	549.616	38	0	0	0	0	549.616	100	0	0	0	0	0	0
9016	F	B		0	0	1.110.565	77	242.576	17	0	0	0	0	242.576	44	0	0	0	0	0	0
TRANSFERÊNCIAS AO FUNDO NACIONAL DE SEGURANÇA E EDUCAÇÃO NO TRÂNSITO		A	1.440.000	1.440.000	100	1.422.605	99	549.616	38	0	0	0	0	549.616	100	0	0	0	0	0	0
28.845.0001.9016.0001		B		0	0	1.110.565	77	242.576	17	0	0	0	0	242.576	44	0	0	0	0	0	0
TRANSFERENCIA AO FUNDO NACIONAL DE SEGURANÇA DO TRANSITO - FUNSET		A	1.440.000	1.440.000	100	1.422.605	99	549.616	38	0	0	0	0	549.616	100	0	0	0	0	0	0
846		B		-700.000	-8	251.063	3	250.995	3	0	0	0	0	250.995	38	0	0	0	0	0	0
OUTROS ENCARGOS ESPECIAIS		A	8.540.000	7.440.000	87	658.279	9	658.057	9	0	0	0	0	658.057	100	0	0	0	0	0	0
0001		B		-700.000	-8	251.063	3	250.995	3	0	0	0	0	250.995	38	0	0	0	0	0	0
PROGRAMA PARA OPERAÇÃO ESPECIAL		A	8.540.000	7.440.000	87	658.279	9	658.057	9	0	0	0	0	658.057	100	0	0	0	0	0	0
9001	F	B		0	0	1.607	0	1.607	0	0	0	0	0	1.607	100	0	0	0	0	0	0
EXECUÇÃO DE SENTENÇAS JUDICIAIS		A	5.200.000	5.200.000	100	1.607	0	1.607	0	0	0	0	0	1.607	100	0	0	0	0	0	0
28.846.0001.9001.6159		B		0	0	1.607	0	1.607	0	0	0	0	0	1.607	100	0	0	0	0	0	0
EXECUÇÃO DE SENTENÇAS JUDICIAIS DO DER-DF		A	5.200.000	5.200.000	100	1.607	0	1.607	0	0	0	0	0	1.607	100	0	0	0	0	0	0
9033	F	B		-300.000	-11	246.345	12	246.345	12	0	0	0	0	246.345	38	0	0	0	0	0	0
FORMAÇÃO DO PATRIMÔNIO DO SERVIDOR PÚBLICO		A	2.740.000	2.040.000	74	644.405	32	644.405	32	0	0	0	0	644.405	100	0	0	0	0	0	0
28.846.0001.9033.6972		B		-300.000	-11	246.345	12	246.345	12	0	0	0	0	246.345	38	0	0	0	0	0	0
PAGAMENTO DE PASEP - DER-DF		A	2.740.000	2.040.000	74	644.405	32	644.405	32	0	0	0	0	644.405	100	0	0	0	0	0	0
9050	F	B		-400.000	-67	3.111	2	3.043	2	0	0	0	0	3.043	25	0	0	0	0	0	0
RESSARCIMENTOS,		A	600.000	200.000	33	12.266	6	12.045	6	0	0	0	0	12.045	100	0	0	0	0	0	0

(*) Prioridade da LDO (**) Projeto em andamento (***) Conservação de patrimônio



26205 - DEPARTAMENTO DE ESTRADAS DE RODAGEM DO DISTRITO FEDERAL

Valores em R\$ 100																								
Programa de Trabalho	E	P	S	O	F	S	Dotação Inicial	Autorizado	% B/A	Empenhado	% C/B	Liquidado												
												Total	% D/B	Despesas Correntes					Despesas de Capital					
														Pessoal e Enc. Sociais	% E/D	Juros Enc. Dívida	% F/D	Outras	% G/D	Investimento	% H/D	Inversão Financeira	% I/D	Amortizaçã
A	B		C	D	E	F	G	H	I	J														
INDENIZAÇÕES E RESTITUIÇÕES																								
28.846.0001.9050.0011	B							-400.000	-80	1.849	2	1.849	2	0	0	0	0	1.849	34	0	0	0	0	
RESSARCIMENTOS, INDENIZAÇÕES E RESTITUIÇÕES DO DEPARTAMENTO DE ESTRADAS DE RODAGEM DO DISTRITO FEDERAL	A						500.000	100.000	20	5.447	5	5.447	5	0	0	0	0	5.447	100	0	0	0	0	
28.846.0001.9050.0012	B							0	0	1.262	1	1.194	1	0	0	0	0	1.194	18	0	0	0	0	
DEVOLUÇÃO DE MULTAS DE TRÂNSITO DO DEPARTAMENTO DE ESTRADAS DE RODAGEM DO DISTRITO FEDERAL	A						100.000	100.000	100	6.820	7	6.599	7	0	0	0	0	6.599	100	0	0	0	0	
Total da Unidade 26205 - DEPARTAMENTO DE ESTRADAS DE RODAGEM DO DISTRITO FEDERAL	F	B						25.247.631	11	25.351.168	9	35.212.568	12	7.926.111	12	0	0	11.454.000	17	15.832.457	24	0	0	
	A						238.798.810	290.778.945	122	142.603.008	49	66.315.055	23	23.117.047	35	0	0	22.248.899	34	20.949.108	32	0	0	
	T	A					238.798.810	290.778.945	122	142.603.008	49	66.315.055	23	23.117.047	35	0	0	22.248.899	34	20.949.108	32	0	0	

(*) Prioridade da LDO (**) Projeto em andamento (***) Conservação de patrimônio



GOVERNO DO DISTRITO FEDERAL
Secretaria de Estado de Planejamento e Gestão

Demonstrativo Orçamentário/Financeiro por Grupo de Despesa
3º bimestre de 2009

Exercício: 2009
Página: 293
Emitido em: 24/07/2009 09:32:07
Valores em R\$ 1,00

26206 - COMPANHIA DO METROPOLITANO DO DISTRITO FEDERAL

Valores em R\$ 1,00																					
Programa de Trabalho	E	P	Dotação Inicial	Autorizado	% B/A	Empenhado	% C/B	Liquidado													
								Total	% D/B	Despesas Correntes						Despesas de Capital					
										Pessoal e Enc. Sociais	% E/D	Juros Enc. Dívida	% F/D	Outras	% G/D	Investimento	% H/D	Inversão Financeira	% I/D	Amortizaçã	% J/D
A	B		C	D	E	F	G	H	I	J											
26	B		3.900.000	1	41.887.623	10	49.655.873	12	10.005.574	9	0	0	27.575.350	24	12.074.948	11	0	0	0	0	
TRANSPORTE	A	296.653.590	425.752.805	144	171.141.517	40	113.263.383	27	25.646.509	23	0	0	53.559.860	47	34.057.014	30	0	0	0	0	
122	B		-2.100.000	-3	11.640.927	17	12.569.245	19	10.005.574	31	0	0	2.560.596	8	3.075	0	0	0	0	0	
ADMINISTRAÇÃO GERAL	A	69.413.590	67.013.590	97	33.725.601	50	32.261.659	48	25.646.509	79	0	0	6.601.523	20	13.626	0	0	0	0	0	
2800	B		-2.100.000	-3	11.640.927	17	12.569.245	19	10.005.574	31	0	0	2.560.596	8	3.075	0	0	0	0	0	
TRANSPORTE SEGURO	A	69.413.590	67.013.590	97	33.725.601	50	32.261.659	48	25.646.509	79	0	0	6.601.523	20	13.626	0	0	0	0	0	
8502	F	B	-2.100.000	-4	9.992.004	20	9.987.624	20	9.987.624	39	0	0	0	0	0	0	0	0	0	0	
ADMINISTRAÇÃO DE PESSOAL	A	51.974.000	49.574.000	95	25.623.781	52	25.599.255	52	25.599.255	100	0	0	0	0	0	0	0	0	0	0	
26.122.2800.8502.6139	B		-2.100.000	-4	9.992.004	20	9.987.624	20	9.987.624	39	0	0	0	0	0	0	0	0	0	0	
ADMINISTRAÇÃO DE PESSOAL DA COMPANHIA DO METROPOLITANO DO DISTRITO FEDERAL	A	51.974.000	49.574.000	95	25.623.781	52	25.599.255	52	25.599.255	100	0	0	0	0	0	0	0	0	0	0	
8504	F	B	0	0	1.338.944	17	1.296.768	16	0	0	0	0	1.296.768	35	0	0	0	0	0	0	
CONCESSÃO DE BENEFÍCIOS A SERVIDORES	A	8.028.000	8.028.000	100	4.241.734	53	3.709.494	46	0	0	0	0	3.709.494	100	0	0	0	0	0	0	
26.122.2800.8504.6138	B		0	0	1.338.944	17	1.296.768	16	0	0	0	0	1.296.768	35	0	0	0	0	0	0	
CONCESSÃO DE BENEFÍCIOS AOS SERVIDORES DA COMPANHIA DO METROPOLITANO DO DISTRITO FEDERAL	A	8.028.000	8.028.000	100	4.241.734	53	3.709.494	46	0	0	0	0	3.709.494	100	0	0	0	0	0	0	
8517	F	B	0	0	309.979	3	1.284.854	14	17.950	1	0	0	1.263.829	43	3.075	0	0	0	0	0	
MANUTENÇÃO DE SERVIÇOS ADMINISTRATIVOS GERAIS	A	9.411.590	9.411.590	100	3.860.086	41	2.952.909	31	47.254	2	0	0	2.892.029	98	13.626	0	0	0	0	0	
26.122.2800.8517.6137	B		0	0	309.979	3	1.284.854	14	17.950	1	0	0	1.263.829	43	3.075	0	0	0	0	0	
MANUTENÇÃO DE SERVIÇOS ADMINISTRATIVOS GERAIS DA COMPANHIA DO	A	9.411.590	9.411.590	100	3.860.086	41	2.952.909	31	47.254	2	0	0	2.892.029	98	13.626	0	0	0	0	0	

(*) Prioridade da LDO (**) Projeto em andamento (***) Conservação de patrimônio



GOVERNO DO DISTRITO FEDERAL
Secretaria de Estado de Planejamento e Gestão

Demonstrativo Orçamentário/Financeiro por Grupo de Despesa
3º bimestre de 2009

Exercício: 2009
Página: 294
Emitido em: 24/07/2009 09:32:07
Valores em R\$ 1,00

26206 - COMPANHIA DO METROPOLITANO DO DISTRITO FEDERAL

Valores em R\$ 100																					
Programa de Trabalho	E S O F S	P O S	Dotação Inicial A	Autorizado B	% B/A	Empenhado C	% C/B	Liquidado													
								Total D	% D/B	Despesas Correntes						Despesas de Capital					
										Pessoal e Enc. Sociais E	% E/D	Juros Enc. Dívida F	% F/D	Outras G	% G/D	Investimento H	% H/D	Inversão Financeira I	% I/D	Amortizaçã J	% J/D
METROPOLITANO DO DISTRITO FEDERAL																					
131		B		6.000.000	142	7.154.842	70	68.157	1	0	0	0	0	68.157	49	0	0	0	0	0	0
COMUNICAÇÃO SOCIAL		A	4.220.000	10.220.000	242	7.273.920	71	140.370	1	0	0	0	0	140.370	100	0	0	0	0	0	0
2800		B		6.000.000	142	7.154.842	70	68.157	1	0	0	0	0	68.157	49	0	0	0	0	0	0
TRANSPORTE SEGURO		A	4.220.000	10.220.000	242	7.273.920	71	140.370	1	0	0	0	0	140.370	100	0	0	0	0	0	0
8505	F	B		6.000.000	142	7.154.842	70	68.157	1	0	0	0	0	68.157	49	0	0	0	0	0	0
PUBLICIDADE E PROPAGANDA		A	4.220.000	10.220.000	242	7.273.920	71	140.370	1	0	0	0	0	140.370	100	0	0	0	0	0	0
26.131.2800.8505.6131		B		6.000.000	186	6.691.535	73	7.650	0	0	0	0	0	7.650	10	0	0	0	0	0	0
PUBLICIDADE INSTITUCIONAL DA COMPANHIA DO METROPOLITANO DO DISTRITO FEDERAL		A	3.220.000	9.220.000	286	6.810.612	74	79.862	1	0	0	0	0	79.862	100	0	0	0	0	0	0
26.131.2800.8505.7909		B		0	0	463.307	46	60.507	6	0	0	0	0	60.507	100	0	0	0	0	0	0
PUBLICIDADE DE UTILIDADE PÚBLICA DA COMPANHIA DO METROPOLITANO DO DISTRITO FEDERAL		A	1.000.000	1.000.000	100	463.307	46	60.507	6	0	0	0	0	60.507	100	0	0	0	0	0	0
453		B		0	0	23.091.853	7	37.018.470	11	0	0	0	0	24.946.597	31	12.071.873	15	0	0	0	0
TRANSPORTES COLETIVOS URBANOS		A	223.020.000	348.519.215	156	130.141.997	37	80.861.355	23	0	0	0	0	46.817.967	58	34.043.388	42	0	0	0	0
2800		B		0	0	23.091.853	7	37.018.470	11	0	0	0	0	24.946.597	31	12.071.873	15	0	0	0	0
TRANSPORTE SEGURO		A	223.020.000	348.519.215	156	130.141.997	37	80.861.355	23	0	0	0	0	46.817.967	58	34.043.388	42	0	0	0	0
1816	F	B		0	0	6.888.365	17	11.827.368	29	0	0	0	0	0	0	11.827.368	35	0	0	0	0
IMPLEMENTAÇÃO DA LINHA 1 DO METRÔ		A	1.000.000	41.000.000	0	39.469.100	96	33.386.199	81	0	0	0	0	0	0	33.386.199	100	0	0	0	0
26.453.2800.1816.0001		B		0	0	6.888.365	17	11.827.368	29	0	0	0	0	0	0	11.827.368	35	0	0	0	0
(* *) IMPLEMENTAÇÃO DA LINHA 1 DO		A	1.000.000	41.000.000	0	39.469.100	96	33.386.199	81	0	0	0	0	0	0	33.386.199	100	0	0	0	0

(*) Prioridade da LDO (**) Projeto em andamento (***) Conservação de patrimônio



GOVERNO DO DISTRITO FEDERAL
Secretaria de Estado de Planejamento e Gestão

Demonstrativo Orçamentário/Financeiro por Grupo de Despesa
3º bimestre de 2009

Exercício: 2009
Página: 295
Emitido em: 24/07/2009 09:32:08
Valores em R\$ 1,00

26206 - COMPANHIA DO METROPOLITANO DO DISTRITO FEDERAL

Valores em R\$ 1000																					
Programa de Trabalho	E	P	Dotação Inicial	Autorizado	% B/A	Empenhado	% C/B	Liquidado													
								Total	% D/B	Despesas Correntes						Despesas de Capital					
										Pessoal e Enc. Sociais	% E/D	Juros Enc. Dívida	% F/D	Outras	% G/D	Investimento	% H/D	Inversão Financeira	% I/D	Amortizaçã	% J/D
			A	B		C		D		E		F		G		H		I		J	
METRÔ																					
2756	F	B		0	0	732.489	1	25.128.702	24	0	0	0	0	24.946.597	53	182.105	0	0	0	0	
MANUTENÇÃO E FUNCIONAMENTO DO SISTEMA FERROVIÁRIO		A	123.791.000	103.210.215	83	75.123.097	73	47.412.755	46	0	0	0	0	46.817.967	99	594.789	1	0	0	0	
26.453.2800.2756.6136		B		0	0	732.489	1	25.128.702	24	0	0	0	0	24.946.597	53	182.105	0	0	0	0	
MANUTENÇÃO E FUNCIONAMENTO DO SISTEMA FERROVIÁRIO METROPOLITANO		A	123.791.000	103.210.215	83	75.123.097	73	47.412.755	46	0	0	0	0	46.817.967	99	594.789	1	0	0	0	
3014	F	B		0	0	0	0	62.400	0	0	0	0	0	0	0	62.400	100	0	0	0	
IMPLANTAÇÃO DO VEÍCULO LEVE SOBRE TRILHO - VLT (PROJETO METRÔ-LEVE) - TRECHO W3		A	38.000.000	38.080.000	100	78.800	0	62.400	0	0	0	0	0	0	0	62.400	100	0	0	0	
26.453.2800.3014.0001		B		0	0	0	0	62.400	0	0	0	0	0	0	0	62.400	100	0	0	0	
(*) IMPLANTAÇÃO DO METRÔ LEVE - AEROPORTO - W3		A	38.000.000	38.080.000	100	78.800	0	62.400	0	0	0	0	0	0	0	62.400	100	0	0	0	
28		B		0	0	268.482	16	268.482	16	267.042	35	0	0	1.440	0	0	0	0	0	0	
ENCARGOS ESPECIAIS		A	1.370.000	1.670.000	122	764.726	46	764.726	46	761.286	100	0	0	3.440	0	0	0	0	0	0	
846		B		0	0	268.482	16	268.482	16	267.042	35	0	0	1.440	0	0	0	0	0	0	
OUTROS ENCARGOS ESPECIAIS		A	1.370.000	1.670.000	122	764.726	46	764.726	46	761.286	100	0	0	3.440	0	0	0	0	0	0	
0001		B		0	0	268.482	16	268.482	16	267.042	35	0	0	1.440	0	0	0	0	0	0	
PROGRAMA PARA OPERAÇÃO ESPECIAL		A	1.370.000	1.670.000	122	764.726	46	764.726	46	761.286	100	0	0	3.440	0	0	0	0	0	0	
9001	F	B		0	0	138.006	31	138.006	31	138.006	31	0	0	0	0	0	0	0	0	0	
EXECUÇÃO DE SENTENÇAS JUDICIAIS		A	150.000	450.000	300	442.181	98	442.181	98	442.181	100	0	0	0	0	0	0	0	0	0	
28.846.0001.9001.0002		B		0	0	138.006	31	138.006	31	138.006	31	0	0	0	0	0	0	0	0	0	
EXECUÇÃO DE SENTENÇAS JUDICIAIS DA COMPANHIA DO		A	150.000	450.000	300	442.181	98	442.181	98	442.181	100	0	0	0	0	0	0	0	0	0	

(*) Prioridade da LDO (**) Projeto em andamento (***) Conservação de patrimônio



26206 - COMPANHIA DO METROPOLITANO DO DISTRITO FEDERAL

Valores em R\$ 1000																									
Programa de Trabalho	E	P	S	O	F	S	Dotação Inicial	Autorizado	% B/A	Empenhado	% C/B	Liquidado													
												Total	% D/B	Despesas Correntes					Despesas de Capital						
														Pessoal e Enc. Sociais	% E/D	Juros Enc. Dívida	% F/D	Outras	% G/D	Investimento	% H/D	Inversão Financeira	% I/D	Amortizaçã	% J/D
A	B		C		D		E		F		G		H		I		J								
METROPOLITANO	F	B						0	0	130.477	11	130.477	11	129.037	40	0	0	1.440	0	0	0	0	0	0	
9050		A					1.220.000	1.220.000	100	322.546	26	322.546	26	319.106	99	0	0	3.440	1	0	0	0	0	0	
RESSARCIMENTOS, INDENIZAÇÕES E RESTITUIÇÕES																									
28.846.0001.9050.6140	B							0	0	130.477	11	130.477	11	129.037	40	0	0	1.440	0	0	0	0	0	0	
RESSARCIMENTOS, INDENIZAÇÕES E RESTITUIÇÕES DA COMPANHIA DO METROPOLITANO DO DISTRITO FEDERAL	A						1.220.000	1.220.000	100	322.546	26	322.546	26	319.106	99	0	0	3.440	1	0	0	0	0	0	
Total da Unidade 26206 - COMPANHIA DO METROPOLITANO DO DISTRITO FEDERAL	F	B						3.900.000	1	42.156.105	10	49.924.355	12	10.272.616	9	0	0	27.576.790	24	12.074.948	11	0	0	0	0
		A					298.023.590	427.422.805	143	171.906.244	40	114.028.109	27	26.407.796	23	0	0	53.563.300	47	34.057.014	30	0	0	0	0
	T	A					298.023.590	427.422.805	143	171.906.244	40	114.028.109	27	26.407.796	23	0	0	53.563.300	47	34.057.014	30	0	0	0	0

(*) Prioridade da LDO (**) Projeto em andamento (***) Conservação de patrimônio



GOVERNO DO DISTRITO FEDERAL
Secretaria de Estado de Planejamento e Gestão

Demonstrativo Orçamentário/Financeiro por Grupo de Despesa
3º bimestre de 2009

Exercício: 2009
Página: 297
Emitido em: 24/07/2009 09:32:08
Valores em R\$ 1,00

26905 - FUNDO DE TRANSPORTE PÚBLICO COLETIVO DO DISTRITO FEDERAL

Valores em R\$ 1,00																									
Programa de Trabalho	E	P	S	O	F	S	Dotação Inicial	Autorizado	% B/A	Empenhado	% C/B	Liquidado													
												Total	% D/B	Despesas Correntes					Despesas de Capital						
														Pessoal e Enc. Sociais	% E/D	Juros Enc. Dívida	% F/D	Outras	% G/D	Investimento	% H/D	Inversão Financeira	% I/D	Amortizaçã	% J/D
							A	B		C		D		E		F		G		H		I		J	
26		B						24.438.331	269	6.079.504	17	6.080.211	17	0	0	0	0	6.080.211	89	0	0	0	0	0	0
TRANSPORTE		A					9.100.000	36.027.331	396	7.096.813	20	6.827.520	19	0	0	0	0	6.827.520	100	0	0	0	0	0	0
453		B						24.438.331	269	6.079.504	17	6.080.211	17	0	0	0	0	6.080.211	89	0	0	0	0	0	0
TRANSPORTES COLETIVOS URBANOS		A					9.100.000	36.027.331	396	7.096.813	20	6.827.520	19	0	0	0	0	6.827.520	100	0	0	0	0	0	0
2800		B						24.438.331	269	6.079.504	17	6.080.211	17	0	0	0	0	6.080.211	89	0	0	0	0	0	0
TRANSPORTE SEGURO		A					9.100.000	36.027.331	396	7.096.813	20	6.827.520	19	0	0	0	0	6.827.520	100	0	0	0	0	0	0
2875		F B						24.438.331	269	6.079.504	17	6.080.211	17	0	0	0	0	6.080.211	89	0	0	0	0	0	0
GERENCIAMENTO DO FUNDO DE TRANSPORTE PÚBLICO COLETIVO DO DISTRITO FEDERAL		A					9.100.000	36.027.331	396	7.096.813	20	6.827.520	19	0	0	0	0	6.827.520	100	0	0	0	0	0	0
26.453.2800.2875.0001		B						24.438.331	269	6.079.504	17	6.080.211	17	0	0	0	0	6.080.211	89	0	0	0	0	0	0
GERENCIAMENTO DO FUNDO DE TRANSPORTE PÚBLICO COLETIVO DO DISTRITO FEDERAL - SWAP		A					9.100.000	36.027.331	396	7.096.813	20	6.827.520	19	0	0	0	0	6.827.520	100	0	0	0	0	0	0
Total da Unidade 26905 - FUNDO DE TRANSPORTE PÚBLICO COLETIVO DO DISTRITO FEDERAL	F	B						24.438.331	269	6.079.504	17	6.080.211	17	0	0	0	0	6.080.211	89	0	0	0	0	0	0
		A					9.100.000	36.027.331	396	7.096.813	20	6.827.520	19	0	0	0	0	6.827.520	100	0	0	0	0	0	0
	T	A					9.100.000	36.027.331	396	7.096.813	20	6.827.520	19	0	0	0	0	6.827.520	100	0	0	0	0	0	0
Total do Ógão 26 - SECRETARIA DE ESTADO DE TRANSPORTES	F	B						58.886.663	9	92.128.258	8	102.088.067	9	22.021.225	10	37.145	0	51.023.564	24	28.010.291	13	0	0	995.841	0
		A					685.878.400	1.084.461.246	158	365.549.286	34	212.022.127	20	60.670.706	29	82.851	0	94.011.612	44	55.235.125	26	0	0	2.021.832	1
	T	A					685.878.400	1.084.461.246	158	365.549.286	34	212.022.127	20	60.670.706	29	82.851	0	94.011.612	44	55.235.125	26	0	0	2.021.832	1

(*) Prioridade da LDO (**) Projeto em andamento (***) Conservação de patrimônio



GOVERNO DO DISTRITO FEDERAL
Secretaria de Estado de Planejamento e Gestão

Demonstrativo Orçamentário/Financeiro por Grupo de Despesa
3º bimestre de 2009

Exercício: 2009
Página: 298
Emitido em: 24/07/2009 09:32:08
Valores em R\$ 1,00

28101 - SECRETARIA DE ESTADO DE DESENVOLVIMENTO URBANO E MEIO AMBIENTE

Valores em R\$ 1000																					
Programa de Trabalho	E	P	Dotação Inicial	Autorizado	% B/A	Empenhado	% C/B	Liquidado													
								Total	% D/B	Despesas Correntes						Despesas de Capital					
										Pessoal e Enc. Sociais	% E/D	Juros Enc. Dívida	% F/D	Outras	% G/D	Investimento	% H/D	Inversão Financeira	% I/D	Amortizaçã	% J/D
A	B		C	D		E		F		G		H		I		J					
15		B		-2.145.079	-3	34.180.546	24	7.332.875	5	5.745.137	29	0	0	933.111	5	654.627	3	0	0	0	0
URBANISMO		A	74.295.826	143.593.689	193	61.093.086	43	19.927.130	14	17.272.755	87	0	0	1.983.336	10	671.039	3	0	0	0	0
122		B		-2.200.000	-5	6.069.513	15	6.069.452	15	5.745.137	32	0	0	323.793	2	522	0	0	0	0	0
ADMINISTRAÇÃO GERAL		A	47.390.826	41.020.826	87	19.374.898	47	18.229.831	44	17.272.755	95	0	0	956.442	5	634	0	0	0	0	0
0100		B		-2.200.000	-5	6.050.728	15	5.915.363	15	5.745.137	32	0	0	169.703	1	522	0	0	0	0	0
APOIO ADMINISTRATIVO		A	46.295.826	39.925.826	86	18.637.743	47	17.711.340	44	17.272.755	98	0	0	437.951	2	634	0	0	0	0	0
8502	F	B		-2.200.000	-5	5.745.137	15	5.745.137	15	5.745.137	33	0	0	0	0	0	0	0	0	0	0
ADMINISTRAÇÃO DE PESSOAL		A	45.225.000	38.525.000	85	17.272.755	45	17.272.755	45	17.272.755	100	0	0	0	0	0	0	0	0	0	0
15.122.0100.8502.6982		B		-2.200.000	-5	5.745.137	15	5.745.137	15	5.745.137	33	0	0	0	0	0	0	0	0	0	0
ADMINISTRAÇÃO DE PESSOAL DA SECRETARIA DE ESTADO DE DESENVOLVIMENTO URBANO E MEIO AMBIENTE		A	45.225.000	38.525.000	85	17.272.755	45	17.272.755	45	17.272.755	100	0	0	0	0	0	0	0	0	0	0
8517	F	B		0	0	305.590	22	170.225	12	0	0	0	0	169.703	39	522	0	0	0	0	0
MANUTENÇÃO DE SERVIÇOS ADMINISTRATIVOS GERAIS		A	1.070.826	1.400.826	131	1.364.988	97	438.585	31	0	0	0	0	437.951	100	634	0	0	0	0	0
15.122.0100.8517.0131		B		0	0	305.590	22	170.225	12	0	0	0	0	169.703	39	522	0	0	0	0	0
MANUTENÇÃO DE SERVIÇOS ADMINISTRATIVOS GERAIS DA SECRETARIA DE ESTADO DE DESENVOLVIMENTO URBANO E MEIO AMBIENTE		A	1.070.826	1.400.826	131	1.364.988	97	438.585	31	0	0	0	0	437.951	100	634	0	0	0	0	0
0750		B		0	0	18.785	2	154.090	14	0	0	0	0	154.090	30	0	0	0	0	0	0
GESTÃO DE PESSOAS		A	1.095.000	1.095.000	100	737.155	67	518.491	47	0	0	0	0	518.491	100	0	0	0	0	0	0
8504	F	B		0	0	18.785	2	154.090	14	0	0	0	0	154.090	30	0	0	0	0	0	0
CONCESSÃO DE BENEFÍCIOS A SERVIDORES		A	1.095.000	1.095.000	100	737.155	67	518.491	47	0	0	0	0	518.491	100	0	0	0	0	0	0
15.122.0750.8504.7010		B		0	0	18.785	2	154.090	14	0	0	0	0	154.090	30	0	0	0	0	0	0

(*) Prioridade da LDO (**) Projeto em andamento (***) Conservação de patrimônio



GOVERNO DO DISTRITO FEDERAL
Secretaria de Estado de Planejamento e Gestão

Demonstrativo Orçamentário/Financeiro por Grupo de Despesa
3º bimestre de 2009

Exercício: 2009
Página: 299
Emitido em: 24/07/2009 09:32:08
Valores em R\$ 1,00

28101 - SECRETARIA DE ESTADO DE DESENVOLVIMENTO URBANO E MEIO AMBIENTE

Valores em R\$ 1,00																					
Programa de Trabalho	E S O F S	P O S	Dotação Inicial A	Autorizado B	% B/A	Empenhado C	% C/B	Liquidado													
								Total D	% D/B	Despesas Correntes						Despesas de Capital					
										Pessoal e Enc. Sociais E	% E/D	Juros Enc. Dívida F	% F/D	Outras G	% G/D	Investimento H	% H/D	Inversão Financeira I	% I/D	Amortizaçã J	% J/D
CONCESSÃO DE BENEFÍCIOS AOS SERVIDORES DA SECRETARIA DE ESTADO DE DESENVOLVIMENTO URBANO E MEIO AMBIENTE		A	1.095.000	1.095.000	100	737.155	67	518.491	47	0	0	0	0	518.491	100	0	0	0	0	0	0
126		B		640.000	35	2.432	0	610.436	25	0	0	0	0	107.251	15	503.184	68	0	0	0	0
TECNOLOGIA DA INFORMAÇÃO		A	1.804.000	2.444.000	135	987.188	40	737.687	30	0	0	0	0	218.202	30	519.484	70	0	0	0	0
0650		B		640.000	35	2.432	0	610.436	25	0	0	0	0	107.251	15	503.184	68	0	0	0	0
INFORMAÇÃO PARA TODOS		A	1.804.000	2.444.000	135	987.188	40	737.687	30	0	0	0	0	218.202	30	519.484	70	0	0	0	0
1539	F	B		760.000	80	0	0	545.697	32	0	0	0	0	42.513	7	503.184	89	0	0	0	0
IMPLEMENTAÇÃO E OPERACIONALIZAÇÃ DOS SISTEMAS DE INFORMAÇÃO PARA O PLANEJAMENTO URBANO, TERRITORIAL, HABITACIONAL E AMBIENTAL DO DISTRITO FEDERAL.		A	950.000	1.710.000	180	577.287	34	568.063	33	0	0	0	0	48.578	9	519.484	91	0	0	0	0
15.126.0650.1539.0001		B		760.000	80	0	0	545.697	32	0	0	0	0	42.513	7	503.184	89	0	0	0	0
(* *)		A	950.000	1.710.000	180	577.287	34	568.063	33	0	0	0	0	48.578	9	519.484	91	0	0	0	0
IMPLEMENTAÇÃO E OPERACIONALIZAÇÃ DOS SISTEMAS DE INFORMAÇÃO PARA O PLANEJAMENTO URBANO, TERRITORIAL, HABITACIONAL E AMBIENTAL DO DISTRITO FEDERAL																					
2434	F	B		-120.000	-14	2.432	0	64.738	9	0	0	0	0	64.738	38	0	0	0	0	0	0
MANUTENÇÃO DOS SISTEMA DE INFORMAÇÃO		A	854.000	734.000	86	409.901	56	169.624	23	0	0	0	0	169.624	100	0	0	0	0	0	0
15.126.0650.2434.0001		B		-120.000	-14	2.432	0	64.738	9	0	0	0	0	64.738	38	0	0	0	0	0	0
MANUTENÇÃO DOS SISTEMAS DE		A	854.000	734.000	86	409.901	56	169.624	23	0	0	0	0	169.624	100	0	0	0	0	0	0

(*) Prioridade da LDO (**) Projeto em andamento (***) Conservação de patrimônio



GOVERNO DO DISTRITO FEDERAL
Secretaria de Estado de Planejamento e Gestão

Demonstrativo Orçamentário/Financeiro por Grupo de Despesa
3º bimestre de 2009

Exercício: 2009
Página: 300
Emitido em: 24/07/2009 09:32:08
Valores em R\$ 1,00

28101 - SECRETARIA DE ESTADO DE DESENVOLVIMENTO URBANO E MEIO AMBIENTE

Valores em R\$ 1,00																					
Programa de Trabalho	E S O F S	P O S	Dotação Inicial A	Autorizado B	% B/A	Empenhado C	% C/B	Liquidado													
								Total D	% D/B	Despesas Correntes						Despesas de Capital					
										Pessoal e Enc. Sociais E	% E/D	Juros Enc. Dívida F	% F/D	Outras G	% G/D	Investimento H	% H/D	Inversão Financeira I	% I/D	Amortizaçã J	% J/D
INFORMAÇÃO PARA O PLANEJAMENTO URBANO, TERRITORIAL, HABITACIONAL E AMBIENTAL DO DISTRITO FEDERAL																					
421		B		0	0	0	0	39.577	15	0	0	0	0	39.577	38	0	0	0	0	0	0
CUSTÓDIA E REINTEGRAÇÃO SOCIAL		A		260.000	0	260.000	100	104.784	40	0	0	0	0	104.784	100	0	0	0	0	0	0
1501		B		0	0	0	0	39.577	15	0	0	0	0	39.577	38	0	0	0	0	0	0
DEFESA E GARANTIA DOS DIREITOS HUMANOS		A		260.000	0	260.000	100	104.784	40	0	0	0	0	104.784	100	0	0	0	0	0	0
2426		F B		0	0	0	0	39.577	15	0	0	0	0	39.577	38	0	0	0	0	0	0
MANUTENÇÃO DO PROGRAMA REINTEGRA CIDADÃO		A		260.000	0	260.000	100	104.784	40	0	0	0	0	104.784	100	0	0	0	0	0	0
15.421.1501.2426.8384		B		0	0	0	0	39.577	15	0	0	0	0	39.577	38	0	0	0	0	0	0
MANUTENÇÃO DO PROGRAMA REINTEGRA CIDADÃO DA SECRETARIA DE ESTADO DE DESENVOLVIMENTO URBANO E MEIO AMBIENTE		A		260.000	0	260.000	100	104.784	40	0	0	0	0	104.784	100	0	0	0	0	0	0
451		B		-285.079	-1	28.108.601	29	613.410	1	0	0	0	0	462.490	54	150.920	18	0	0	0	0
INFRA-ESTRUTURA URBANA		A	22.453.000	97.930.863	436	40.130.270	41	854.828	1	0	0	0	0	703.908	82	150.920	18	0	0	0	0
0084		B		1.501.921	9	27.342.920	31	150.920	0	0	0	0	0	0	0	150.920	100	0	0	0	0
URBANIZAÇÃO		A	17.157.000	89.133.926	520	36.151.032	41	150.920	0	0	0	0	0	0	0	150.920	100	0	0	0	0
3023		F B		1.501.921	9	27.342.920	31	150.920	0	0	0	0	0	0	0	150.920	100	0	0	0	0
PROGRAMA DE ACELERAÇÃO DO CRESCIMENTO		A	17.157.000	89.133.926	520	36.151.032	41	150.920	0	0	0	0	0	0	0	150.920	100	0	0	0	0
15.451.0084.3023.0001		B		1.501.921	9	27.342.920	31	150.920	0	0	0	0	0	0	0	150.920	100	0	0	0	0
(*) PROGRAMA DE ACELERAÇÃO DO		A	17.157.000	89.133.926	520	36.151.032	41	150.920	0	0	0	0	0	0	0	150.920	100	0	0	0	0

(*) Prioridade da LDO (**) Projeto em andamento (***) Conservação de patrimônio



GOVERNO DO DISTRITO FEDERAL
Secretaria de Estado de Planejamento e Gestão

Demonstrativo Orçamentário/Financeiro por Grupo de Despesa
3º bimestre de 2009

Exercício: 2009
Página: 301
Emitido em: 24/07/2009 09:32:08
Valores em R\$ 1,00

28101 - SECRETARIA DE ESTADO DE DESENVOLVIMENTO URBANO E MEIO AMBIENTE

Valores em R\$ 1000																				
Programa de Trabalho	E S O F S	Dotação Inicial	Autorizado	% B/A	Empenhado	% C/B	Liquidado													
							Total	% D/B	Despesas Correntes						Despesas de Capital					
									Pessoal e Enc. Sociais	% E/D	Juros Enc. Dívida	% F/D	Outras	% G/D	Investimento	% H/D	Inversão Financeira	% I/D	Amortizaçã	% J/D
CRESCIMENTO																				
0150	B		-100.000	-10	765.680	12	462.490	7	0	0	0	0	462.490	74	0	0	0	0	0	0
BRASÍLIA SUSTENTÁVEL	A	996.000	6.283.937	631	2.654.644	42	622.506	10	0	0	0	0	622.506	100	0	0	0	0	0	0
1573	F B		400.000	200	400.000	16	462.490	18	0	0	0	0	462.490	74	0	0	0	0	0	0
IMPLANTAÇÃO DA UNIDADE DE GERENCIAMENTO DO PROGRAMA "BRASÍLIA SUSTENTÁVEL"	A	200.000	2.535.747	0	2.288.964	90	622.506	25	0	0	0	0	622.506	100	0	0	0	0	0	0
15.451.0150.1573.6089	B		400.000	200	400.000	16	462.490	18	0	0	0	0	462.490	74	0	0	0	0	0	0
IMPLANTAÇÃO DA UNIDADE DE GERENCIAMENTO DO PROGRAMA BRASÍLIA SUSTENTÁVEL	A	200.000	2.535.747	0	2.288.964	90	622.506	25	0	0	0	0	622.506	100	0	0	0	0	0	0
0202	B		-988.000	-35	0	0	0	0	0	0	0	0	0	0	0	0	0	0	0	0
GESTÃO URBANA	A	2.800.000	2.060.000	74	1.324.594	64	81.402	4	0	0	0	0	81.402	100	0	0	0	0	0	0
1820	F B		-732.000	-41	0	0	0	0	0	0	0	0	0	0	0	0	0	0	0	0
ELABORAÇÃO DE PROJETOS URBANÍSTICOS DO DISTRITO FEDERAL	A	1.800.000	1.316.000	73	1.315.954	100	81.402	6	0	0	0	0	81.402	100	0	0	0	0	0	0
15.451.0202.1820.0001	B		-432.000	-29	0	0	0	0	0	0	0	0	0	0	0	0	0	0	0	0
ELABORAÇÃO DE PROJETOS URBANÍSTICOS DO DISTRITO FEDERAL	A	1.500.000	1.316.000	88	1.315.954	100	81.402	6	0	0	0	0	81.402	100	0	0	0	0	0	0
16	B		-149.000	-8	258.443	15	189.589	11	0	0	0	0	0	0	189.589	100	0	0	0	0
HABITAÇÃO	A	1.833.000	1.684.000	92	1.014.443	60	189.589	11	0	0	0	0	0	0	189.589	100	0	0	0	0
482	B		-149.000	-10	258.443	19	189.589	14	0	0	0	0	0	0	189.589	100	0	0	0	0
HABITAÇÃO URBANA	A	1.538.000	1.389.000	90	1.014.443	73	189.589	14	0	0	0	0	0	0	189.589	100	0	0	0	0
1200	B		-149.000	-10	258.443	19	189.589	14	0	0	0	0	0	0	189.589	100	0	0	0	0
DESENVOLVIMENTO HABITACIONAL	A	1.538.000	1.389.000	90	1.014.443	73	189.589	14	0	0	0	0	0	0	189.589	100	0	0	0	0
1677	F B		-149.000	-10	258.443	19	189.589	14	0	0	0	0	0	0	189.589	100	0	0	0	0
CONSTRUÇÃO DE UNIDADES	A	1.533.000	1.384.000	90	1.014.443	73	189.589	14	0	0	0	0	0	0	189.589	100	0	0	0	0

(*) Prioridade da LDO (**) Projeto em andamento (***) Conservação de patrimônio



GOVERNO DO DISTRITO FEDERAL
Secretaria de Estado de Planejamento e Gestão

Demonstrativo Orçamentário/Financeiro por Grupo de Despesa
3º bimestre de 2009

Exercício: 2009
Página: 302
Emitido em: 24/07/2009 09:32:08
Valores em R\$ 1,00

28101 - SECRETARIA DE ESTADO DE DESENVOLVIMENTO URBANO E MEIO AMBIENTE

Valores em R\$ 1000																					
Programa de Trabalho	E S O F S	P O S	Dotação Inicial A	Autorizado B	% B/A	Empenhado C	% C/B	Liquidado													
								Total D	% D/B	Despesas Correntes						Despesas de Capital					
										Pessoal e Enc. Sociais E	% E/D	Juros Enc. Dívida F	% F/D	Outras G	% G/D	Investimento H	% H/D	Inversão Financeira I	% I/D	Amortizaçã J	% J/D
HABITACIONAIS NO DISTRITO FEDERAL																					
16.482.1200.1677.0001		B		-149.000	-10	258.443	19	189.589	14	0	0	0	0	0	0	189.589	100	0	0	0	
CONSTRUÇÃO DE UNIDADES HABITACIONAIS NO DISTRITO FEDERAL		A	1.533.000	1.384.000	90	1.014.443	73	189.589	14	0	0	0	0	0	0	189.589	100	0	0	0	
17		B		1.700.000	8	1.998.691	9	5.214.023	23	0	0	0	0	-334.517	-3	5.548.539	45	0	0	0	
SANEAMENTO		A	20.881.000	22.568.626	108	20.980.951	93	12.406.169	55	0	0	0	0	0	0	12.406.169	100	0	0	0	
451		B		1.700.000	8	1.998.691	9	5.214.023	23	0	0	0	0	-334.517	-3	5.548.539	45	0	0	0	
INFRA-ESTRUTURA URBANA		A	20.881.000	22.568.626	108	20.980.951	93	12.406.169	55	0	0	0	0	0	0	12.406.169	100	0	0	0	
0150		B		1.700.000	8	1.998.691	9	5.214.023	23	0	0	0	0	-334.517	-3	5.548.539	45	0	0	0	
BRASÍLIA SUSTENTÁVEL		A	20.881.000	22.568.626	108	20.980.951	93	12.406.169	55	0	0	0	0	0	0	12.406.169	100	0	0	0	
1247	F	B		1.700.000	8	1.998.691	9	5.214.023	23	0	0	0	0	-334.517	-3	5.548.539	45	0	0	0	
IMPLANTAÇÃO DO PROJETO DE URBANIZAÇÃO DA VILA ESTRUTURAL - BRASÍLIA SUSTENTÁVEL		A	20.881.000	22.568.626	108	20.980.951	93	12.406.169	55	0	0	0	0	0	0	12.406.169	100	0	0	0	
17.451.0150.1247.6096		B		1.700.000	8	1.998.691	9	5.214.023	23	0	0	0	0	-334.517	-3	5.548.539	45	0	0	0	
(*) (**) IMPLANTAÇÃO DO PROJETO DE URBANIZAÇÃO DA VILA ESTRUTURAL- BRASÍLIA SUSTENTÁVEL		A	20.881.000	22.568.626	108	20.980.951	93	12.406.169	55	0	0	0	0	0	0	12.406.169	100	0	0	0	
28		B		0	0	94.165	15	119.604	19	94.165	33	0	0	25.438	9	0	0	0	0	0	
ENCARGOS ESPECIAIS		A	969.000	639.000	66	334.478	52	283.534	44	214.497	76	0	0	69.038	24	0	0	0	0	0	
846		B		0	0	94.165	15	119.604	19	94.165	33	0	0	25.438	9	0	0	0	0	0	
OUTROS ENCARGOS ESPECIAIS		A	969.000	639.000	66	334.478	52	283.534	44	214.497	76	0	0	69.038	24	0	0	0	0	0	
0001		B		0	0	94.165	15	119.604	19	94.165	33	0	0	25.438	9	0	0	0	0	0	
PROGRAMA PARA OPERAÇÃO ESPECIAL		A	969.000	639.000	66	334.478	52	283.534	44	214.497	76	0	0	69.038	24	0	0	0	0	0	

(*) Prioridade da LDO (**) Projeto em andamento (***) Conservação de patrimônio



28101 - SECRETARIA DE ESTADO DE DESENVOLVIMENTO URBANO E MEIO AMBIENTE

Valores em R\$ 100																										
Programa de Trabalho	E	P	S	O	F	S	Dotação Inicial	Autorizado	% B/A	Empenhado	% C/B	Liquidado														
												Total	% D/B	Despesas Correntes						Despesas de Capital						
														Pessoal e Enc. Sociais	% E/D	Juros Enc. Dívida	% F/D	Outras	% G/D	Investimento	% H/D	Inversão Financeira	% I/D	Amortizaçã	% J/D	
A	B		C	D	E	F	G	H	I	J																
9050	F	B					0	0		94.165	18		119.604	23	94.165	33	0	0	25.438	9	0	0	0	0		
RESSARCIMENTOS, INDENIZAÇÕES E RESTITUIÇÕES		A					850.000	520.000	61	334.478	64		283.534	55	214.497	76	0	0	69.038	24	0	0	0	0		
28.846.0001.9050.0052	B						0	0		94.165	18		119.604	23	94.165	33	0	0	25.438	9	0	0	0	0		
RESSARCIMENTOS, INDENIZAÇÕES E RESTITUIÇÕES DA SECRETARIA DE ESTADO DE DESENVOLVIMENTO URBANO E MEIO AMBIENTE		A					850.000	520.000	61	334.478	64		283.534	55	214.497	76	0	0	69.038	24	0	0	0	0		
Total da Unidade 28101 - SECRETARIA DE ESTADO DE DESENVOLVIMENTO URBANO E MEIO AMBIENTE	F	B					-2.494.079	-2		36.531.846	20		12.856.090	7	5.839.303	18	0	0	624.032	2	6.392.755	19	0	0	0	0
		A					100.545.146	181.314.211	180	83.561.466	46		32.806.422	18	17.487.252	53	0	0	2.052.374	6	13.266.797	40	0	0	0	0
	T	A					100.545.146	181.314.211	180	83.561.466	46		32.806.422	18	17.487.252	53	0	0	2.052.374	6	13.266.797	40	0	0	0	0



GOVERNO DO DISTRITO FEDERAL
Secretaria de Estado de Planejamento e Gestão
28102 - JARDIM BOTÂNICO DE BRASÍLIA

Demonstrativo Orçamentário/Financeiro por Grupo de Despesa
3º bimestre de 2009

Exercício: 2009
Página: 304
Emitido em: 24/07/2009 09:32:08
Valores em R\$ 1,00

Programa de Trabalho	E	P	Dotação Inicial	Autorizado	% B/A	Empenhado	% C/B	Liquidado													
								Total	% D/B	Despesas Correntes						Despesas de Capital					
										Pessoal e Enc. Sociais	% E/D	Juros Enc. Dívida	% F/D	Outras	% G/D	Investimento	% H/D	Inversão Financeira	% I/D	Amortizaçã	% J/D
A	B		C	D	E	F	G	H	I	J											
18	B		0	0	493.612	12	434.172	11	390.250	30	0	0	43.922	3	0	0	0	0	0	0	
GESTÃO AMBIENTAL	A		3.979.000	3.979.000	100	1.409.787	35	1.303.158	33	1.099.252	84	0	0	201.056	15	2.850	0	0	0	0	
122	B		-150.000	-4	493.612	14	434.172	12	390.250	32	0	0	43.922	4	0	0	0	0	0	0	
ADMINISTRAÇÃO GERAL	A		3.712.160	3.562.160	96	1.344.842	38	1.238.531	35	1.099.252	89	0	0	136.428	11	2.850	0	0	0	0	
0100	B		-150.000	-4	473.674	14	413.262	12	390.250	34	0	0	23.012	2	0	0	0	0	0	0	
APOIO ADMINISTRATIVO	A		3.509.000	3.359.000	96	1.265.106	38	1.159.815	35	1.099.252	95	0	0	57.712	5	2.850	0	0	0	0	
8502	F B		0	0	390.250	14	390.250	14	390.250	36	0	0	0	0	0	0	0	0	0	0	
ADMINISTRAÇÃO DE PESSOAL	A		2.854.000	2.854.000	100	1.099.252	39	1.099.252	39	1.099.252	100	0	0	0	0	0	0	0	0	0	
18.122.0100.8502.7000	B		0	0	390.250	14	390.250	14	390.250	36	0	0	0	0	0	0	0	0	0	0	
ADMINISTRAÇÃO DE PESSOAL DO JARDIM BOTÂNICO DE BRASÍLIA	A		2.854.000	2.854.000	100	1.099.252	39	1.099.252	39	1.099.252	100	0	0	0	0	0	0	0	0	0	
8517	F B		-150.000	-23	83.424	17	23.012	5	0	0	0	0	23.012	38	0	0	0	0	0	0	
MANUTENÇÃO DE SERVIÇOS ADMINISTRATIVOS GERAIS	A		655.000	505.000	77	165.854	33	60.562	12	0	0	0	0	57.712	95	2.850	5	0	0	0	
18.122.0100.8517.6997	B		-150.000	-23	83.424	17	23.012	5	0	0	0	0	23.012	38	0	0	0	0	0	0	
MANUTENÇÃO DOS SERVIÇOS DE ADMINISTRATIVOS GERAIS DO JARDIM BOTÂNICO DE BRASÍLIA	A		655.000	505.000	77	165.854	33	60.562	12	0	0	0	0	57.712	95	2.850	5	0	0	0	
0750	B		0	0	19.938	10	20.910	10	0	0	0	0	20.910	27	0	0	0	0	0	0	
GESTÃO DE PESSOAS	A		203.160	203.160	100	79.736	39	78.716	39	0	0	0	0	78.716	100	0	0	0	0	0	
8504	F B		0	0	19.938	10	20.910	10	0	0	0	0	20.910	27	0	0	0	0	0	0	
CONCESSÃO DE BENEFÍCIOS A SERVIDORES	A		203.160	203.160	100	79.736	39	78.716	39	0	0	0	0	78.716	100	0	0	0	0	0	
18.122.0750.8504.6998	B		0	0	19.938	10	20.910	10	0	0	0	0	20.910	27	0	0	0	0	0	0	
CONCESSÃO DE BENEFÍCIOS A SERVIDORES DO JARDIM BOTÂNICO DE BRASÍLIA	A		203.160	203.160	100	79.736	39	78.716	39	0	0	0	0	78.716	100	0	0	0	0	0	

(*) Prioridade da LDO (**) Projeto em andamento (***) Conservação de patrimônio



GOVERNO DO DISTRITO FEDERAL
Secretaria de Estado de Planejamento e Gestão
28102 - JARDIM BOTÂNICO DE BRASÍLIA

Demonstrativo Orçamentário/Financeiro por Grupo de Despesa
3º bimestre de 2009

Exercício: 2009
Página: 305
Emitido em: 24/07/2009 09:32:08
Valores em R\$ 1,00

Valores em R\$ 1000																					
Programa de Trabalho	E	P	Dotação Inicial	Autorizado	% B/A	Empenhado	% C/B	Liquidado													
								Total	% D/B	Despesas Correntes						Despesas de Capital					
										Pessoal e Enc. Sociais	% E/D	Juros Enc. Dívida	% F/D	Outras	% G/D	Investimento	% H/D	Inversão Financeira	% I/D	Amortizaçã	% J/D
			A	B		C		D		E		F		G		H		I		J	
541		B		150.000	56	0	0	0	0	0	0	0	0	0	0	0	0	0	0	0	
PRESERVAÇÃO E CONSERVAÇÃO AMBIENTAL		A	266.840	416.840	156	64.945	16	64.628	16	0	0	0	0	64.628	100	0	0	0	0	0	
0500		B		150.000	94	0	0	0	0	0	0	0	0	0	0	0	0	0	0	0	
CERRADO: NOSSO MEIO AMBIENTE DE DESENVOLVIMENTO SUSTENTÁVEL		A	160.000	310.000	194	39.513	13	39.196	13	0	0	0	0	39.196	100	0	0	0	0	0	
2932	F	B		150.000	94	0	0	0	0	0	0	0	0	0	0	0	0	0	0	0	
PRESERVAÇÃO DAS ÁREAS DO JARDIM BOTÂNICO DE BRASÍLIA E DA ESTAÇÃO ECOLÓGICA DO JBB		A	160.000	310.000	194	39.513	13	39.196	13	0	0	0	0	39.196	100	0	0	0	0	0	
18.541.0500.2932.0001 (** *)		B		150.000	94	0	0	0	0	0	0	0	0	0	0	0	0	0	0	0	
PRESERVAÇÃO DAS ÁREAS DO JARDIM BOTÂNICO DE BRASÍLIA E DA ESTAÇÃO ECOLÓGICA		A	160.000	310.000	194	39.513	13	39.196	13	0	0	0	0	39.196	100	0	0	0	0	0	
3000		B		0	0	0	0	0	0	0	0	0	0	0	0	0	0	0	0	0	
ADMINISTRANDO NOSSA CIDADE		A	106.840	106.840	100	25.431	24	25.431	24	0	0	0	0	25.431	100	0	0	0	0	0	
3903	F	B		0	0	0	0	0	0	0	0	0	0	0	0	0	0	0	0	0	
REFORMA DE PRÉDIOS E PRÓPRIOS		A	106.840	106.840	100	25.431	24	25.431	24	0	0	0	0	25.431	100	0	0	0	0	0	
18.541.3000.3903.6943		B		0	0	0	0	0	0	0	0	0	0	0	0	0	0	0	0	0	
REFORMA DE PRÉDIOS E PRÓPRIOS DO JARDIM BOTÂNICO DE BRASÍLIA		A	106.840	106.840	100	25.431	24	25.431	24	0	0	0	0	25.431	100	0	0	0	0	0	
Total da Unidade 28102 - JARDIM BOTÂNICO DE BRASÍLIA	F	B		0	0	493.612	12	434.172	11	390.250	30	0	0	43.922	3	0	0	0	0	0	
		A	3.979.000	3.979.000	100	1.409.787	35	1.303.158	33	1.099.252	84	0	0	201.056	15	2.850	0	0	0	0	
	T	A	3.979.000	3.979.000	100	1.409.787	35	1.303.158	33	1.099.252	84	0	0	201.056	15	2.850	0	0	0	0	

(*) Prioridade da LDO (**) Projeto em andamento (***) Conservação de patrimônio



GOVERNO DO DISTRITO FEDERAL
Secretaria de Estado de Planejamento e Gestão

Demonstrativo Orçamentário/Financeiro por Grupo de Despesa
3º bimestre de 2009

Exercício: 2009
Página: 306
Emitido em: 24/07/2009 09:32:09
Valores em R\$ 1,00

28204 - AGÊNCIA REGULADORA DE ÁGUAS E SANEAMENTO DO DISTRITO FEDERAL

Valores em R\$ 1,00																					
Programa de Trabalho	E	P	Dotação Inicial	Autorizado	% B/A	Empenhado	% C/B	Liquidado													
								Total	% D/B	Despesas Correntes						Despesas de Capital					
										Pessoal e Enc. Sociais	% E/D	Juros Enc. Dívida	% F/D	Outras	% G/D	Investimento	% H/D	Inversão Financeira	% I/D	Amortizaçã	% J/D
A	B	C	D	E	F	G	H	I	J												
15		B		0	0	50.000	11	17.000	4	0	0	0	0	17.000	100	0	0	0	0	0	0
URBANISMO		A	200.000	450.000	225	50.000	11	17.000	4	0	0	0	0	17.000	100	0	0	0	0	0	0
544		B		0	0	50.000	11	17.000	4	0	0	0	0	17.000	100	0	0	0	0	0	0
RECURSOS HÍDRICOS		A	200.000	450.000	225	50.000	11	17.000	4	0	0	0	0	17.000	100	0	0	0	0	0	0
0450		B		0	0	50.000	11	17.000	4	0	0	0	0	17.000	100	0	0	0	0	0	0
ÁGUA É VIDA - GESTÃO DOS RECURSOS HÍDRICOS E DO SANEAMENTO DO DISTRITO FEDERAL		A	200.000	450.000	225	50.000	11	17.000	4	0	0	0	0	17.000	100	0	0	0	0	0	0
2837	F	B		0	0	50.000	11	17.000	4	0	0	0	0	17.000	100	0	0	0	0	0	0
GERENCIAMENTO DE RECURSOS HÍDRICOS		A	200.000	450.000	225	50.000	11	17.000	4	0	0	0	0	17.000	100	0	0	0	0	0	0
15.544.0450.2837.6100		B		0	0	50.000	11	17.000	4	0	0	0	0	17.000	100	0	0	0	0	0	0
DESENVOLVIMENTO E IMPLEMENTAÇÃO DE AÇÕES PARA CONSERVAÇÃO DA ÁGUA		A	200.000	450.000	225	50.000	11	17.000	4	0	0	0	0	17.000	100	0	0	0	0	0	0
18		B		313.000	1	3.402.778	15	2.136.274	10	808.526	16	0	0	1.254.178	25	73.570	1	0	0	0	0
GESTÃO AMBIENTAL		A	21.916.718	22.185.718	101	10.816.682	49	4.931.612	22	2.537.332	51	0	0	2.245.883	46	148.397	3	0	0	0	0
122		B		-10.000	0	1.176.037	12	1.147.598	12	808.526	24	0	0	339.071	10	0	0	0	0	0	0
ADMINISTRAÇÃO GERAL		A	9.518.863	9.508.863	100	4.459.313	47	3.321.680	35	2.537.332	76	0	0	782.140	24	2.208	0	0	0	0	0
0100		B		-10.000	0	1.155.694	13	1.128.167	13	808.526	25	0	0	319.641	10	0	0	0	0	0	0
APOIO ADMINISTRATIVO		A	8.910.863	8.900.863	100	4.397.323	49	3.260.602	37	2.537.332	78	0	0	721.062	22	2.208	0	0	0	0	0
8502	F	B		0	0	808.526	15	808.526	15	808.526	32	0	0	0	0	0	0	0	0	0	0
ADMINISTRAÇÃO DE PESSOAL		A	5.250.000	5.250.000	100	2.537.332	48	2.537.332	48	2.537.332	100	0	0	0	0	0	0	0	0	0	0
18.122.0100.8502.6083		B		0	0	808.526	15	808.526	15	808.526	32	0	0	0	0	0	0	0	0	0	0
ADMINISTRAÇÃO DE PESSOAL DA AGÊNCIA REGULADORA DE ÁGUAS E SANEAMENTO		A	5.250.000	5.250.000	100	2.537.332	48	2.537.332	48	2.537.332	100	0	0	0	0	0	0	0	0	0	0
8517	F	B		-10.000	0	347.168	10	319.641	9	0	0	0	0	319.641	44	0	0	0	0	0	0

(*) Prioridade da LDO (**) Projeto em andamento (***) Conservação de patrimônio



28204 - AGÊNCIA REGULADORA DE ÁGUAS E SANEAMENTO DO DISTRITO FEDERAL

Valores em R\$ 1000																					
Programa de Trabalho	E S O F S	P O S	Dotação Inicial A	Autorizado B	% B/A	Empenhado C	% C/B	Liquidado													
								Total D	% D/B	Despesas Correntes						Despesas de Capital					
										Pessoal e Enc. Sociais E	% E/D	Juros Enc. Dívida F	% F/D	Outras G	% G/D	Investimento H	% H/D	Inversão Financeira I	% I/D	Amortizaçã J	% J/D
MANUTENÇÃO DE SERVIÇOS ADMINISTRATIVOS GERAIS		A	3.660.863	3.650.863	100	1.859.991	51	723.270	20	0	0	0	0	721.062	100	2.208	0	0	0	0	0
18.122.0100.8517.6084		B		-10.000	0	347.168	10	319.641	9	0	0	0	0	319.641	44	0	0	0	0	0	0
MANUTENÇÃO DE SERVIÇOS ADMINISTRATIVOS GERAIS DA AGÊNCIA REGULADORA DE ÁGUAS E SANEAMENTO		A	3.660.863	3.650.863	100	1.859.991	51	723.270	20	0	0	0	0	721.062	100	2.208	0	0	0	0	0
0750		B		0	0	20.343	3	19.430	3	0	0	0	0	19.430	32	0	0	0	0	0	0
GESTÃO DE PESSOAS		A	608.000	608.000	100	61.990	10	61.077	10	0	0	0	0	61.077	100	0	0	0	0	0	0
8504	F	B		0	0	20.343	3	19.430	3	0	0	0	0	19.430	32	0	0	0	0	0	0
CONCESSÃO DE BENEFÍCIOS A SERVIDORES		A	608.000	608.000	100	61.990	10	61.077	10	0	0	0	0	61.077	100	0	0	0	0	0	0
18.122.0750.8504.6987		B		0	0	20.343	3	19.430	3	0	0	0	0	19.430	32	0	0	0	0	0	0
CONCESSÃO DE BENEFÍCIOS A SERVIDORES DA AGÊNCIA REGULADORA DE ÁGUAS E SANEAMENTO		A	608.000	608.000	100	61.990	10	61.077	10	0	0	0	0	61.077	100	0	0	0	0	0	0
128		B		-27.000	-6	2.612	1	2.612	1	0	0	0	0	2.612	10	0	0	0	0	0	0
FORMAÇÃO DE RECURSOS HUMANOS		A	430.000	298.000	69	34.310	12	27.010	9	0	0	0	0	27.010	100	0	0	0	0	0	0
0750		B		-27.000	-6	2.612	1	2.612	1	0	0	0	0	2.612	10	0	0	0	0	0	0
GESTÃO DE PESSOAS		A	430.000	298.000	69	34.310	12	27.010	9	0	0	0	0	27.010	100	0	0	0	0	0	0
2655	F	B		-27.000	-6	2.612	1	2.612	1	0	0	0	0	2.612	10	0	0	0	0	0	0
CAPACITAÇÃO DE RECURSOS HUMANOS		A	430.000	298.000	69	34.310	12	27.010	9	0	0	0	0	27.010	100	0	0	0	0	0	0
18.128.0750.2655.6167		B		-27.000	-6	2.612	1	2.612	1	0	0	0	0	2.612	10	0	0	0	0	0	0
CAPACITAÇÃO DE RECURSOS HUMANOS DA AGÊNCIA REGULADORA DE		A	430.000	298.000	69	34.310	12	27.010	9	0	0	0	0	27.010	100	0	0	0	0	0	0

(*) Prioridade da LDO (**) Projeto em andamento (***) Conservação de patrimônio



GOVERNO DO DISTRITO FEDERAL
Secretaria de Estado de Planejamento e Gestão

Demonstrativo Orçamentário/Financeiro por Grupo de Despesa
3º bimestre de 2009

Exercício: 2009
Página: 308
Emitido em: 24/07/2009 09:32:09
Valores em R\$ 1,00

28204 - AGÊNCIA REGULADORA DE ÁGUAS E SANEAMENTO DO DISTRITO FEDERAL

Valores em R\$ 1000																						
Programa de Trabalho	E	P	Dotação Inicial	Autorizado	% B/A	Empenhado	% C/B	Liquidado														
								Total	% D/B	Despesas Correntes						Despesas de Capital						
										Pessoal e Enc. Sociais	% E/D	Juros Enc. Dívida	% F/D	Outras	% G/D	Investimento	% H/D	Inversão Financeira	% I/D	Amortizaçã	% J/D	
A	B	C	D	E	F	G	H	I	J													
ÁGUAS E SANEAMENTO																						
131	B			0	0	0	0	77.380	3	0	0	0	0	77.380	56	0	0	0	0	0	0	0
COMUNICAÇÃO SOCIAL	A		2.800.000	2.800.000	100	400.000	14	137.998	5	0	0	0	0	137.998	100	0	0	0	0	0	0	0
3200	B			0	0	0	0	77.380	3	0	0	0	0	77.380	56	0	0	0	0	0	0	0
DIVULGAÇÃO OFICIAL	A		2.800.000	2.800.000	100	400.000	14	137.998	5	0	0	0	0	137.998	100	0	0	0	0	0	0	0
8505	F B			0	0	0	0	77.380	3	0	0	0	0	77.380	56	0	0	0	0	0	0	0
PUBLICIDADE E PROPAGANDA	A		2.800.000	2.800.000	100	400.000	14	137.998	5	0	0	0	0	137.998	100	0	0	0	0	0	0	0
18.131.3200.8505.6097	B			0	0	0	0	71.332	6	0	0	0	0	71.332	54	0	0	0	0	0	0	0
PUBLICIDADE INSTITUCIONAL DA AGÊNCIA REGULADORA DE ÁGUAS E SANEAMENTO DO DISTRITO FEDERAL	A		1.200.000	1.200.000	100	184.000	15	131.950	11	0	0	0	0	131.950	100	0	0	0	0	0	0	0
18.131.3200.8505.7905	B			0	0	0	0	6.048	0	0	0	0	0	6.048	100	0	0	0	0	0	0	0
PUBLICIDADE DE UTILIDADE PÚBLICA DA AGÊNCIA REGULADORA DE ÁGUAS E SANEAMENTO DO DISTRITO FEDERAL	A		1.600.000	1.600.000	100	216.000	14	6.048	0	0	0	0	0	6.048	100	0	0	0	0	0	0	0
421	B			0	0	46.224	52	7.704	9	0	0	0	0	7.704	36	0	0	0	0	0	0	0
CUSTÓDIA E REINTEGRAÇÃO SOCIAL	A		88.080	88.080	100	69.336	79	21.144	24	0	0	0	0	21.144	100	0	0	0	0	0	0	0
1501	B			0	0	46.224	52	7.704	9	0	0	0	0	7.704	36	0	0	0	0	0	0	0
DEFESA E GARANTIA DOS DIREITOS HUMANOS	A		88.080	88.080	100	69.336	79	21.144	24	0	0	0	0	21.144	100	0	0	0	0	0	0	0
2426	F B			0	0	46.224	52	7.704	9	0	0	0	0	7.704	36	0	0	0	0	0	0	0
MANUTENÇÃO DO PROGRAMA REINTEGRA CIDADÃO	A		88.080	88.080	100	69.336	79	21.144	24	0	0	0	0	21.144	100	0	0	0	0	0	0	0
18.421.1501.2426.0022	B			0	0	46.224	52	7.704	9	0	0	0	0	7.704	36	0	0	0	0	0	0	0

(*) Prioridade da LDO (**) Projeto em andamento (***) Conservação de patrimônio



GOVERNO DO DISTRITO FEDERAL
Secretaria de Estado de Planejamento e Gestão

Demonstrativo Orçamentário/Financeiro por Grupo de Despesa
3º bimestre de 2009

Exercício: 2009
Página: 309
Emitido em: 24/07/2009 09:32:09
Valores em R\$ 1,00

28204 - AGÊNCIA REGULADORA DE ÁGUAS E SANEAMENTO DO DISTRITO FEDERAL

Valores em R\$ 100																					
Programa de Trabalho	E S O F S	P O S	Dotação Inicial A	Autorizado B	% B/A	Empenhado C	% C/B	Liquidado													
								Total D	% D/B	Despesas Correntes						Despesas de Capital					
										Pessoal e Enc. Sociais E	% E/D	Juros Enc. Dívida F	% F/D	Outras G	% G/D	Investimento H	% H/D	Inversão Financeira I	% I/D	Amortizaçã J	% J/D
MANUTENÇÃO DO PROGRAMA REINTEGRA CIDADÃO DA ADASA		A	88.080	88.080	100	69.336	79	21.144	24	0	0	0	0	21.144	100	0	0	0	0	0	0
544		B		350.000	4	2.177.905	23	900.980	9	0	0	0	0	827.411	58	73.570	5	0	0	0	0
RECURSOS HÍDRICOS		A	9.079.775	9.490.775	105	5.853.723	62	1.423.780	15	0	0	0	0	1.277.591	90	146.189	10	0	0	0	0
0450		B		350.000	4	2.177.905	29	827.411	11	0	0	0	0	827.411	65	0	0	0	0	0	0
ÁGUA É VIDA - GESTÃO DOS RECURSOS HÍDRICOS E DO SANEAMENTO DO DISTRITO FEDERAL		A	8.929.775	7.425.775	83	3.900.133	53	1.277.591	17	0	0	0	0	1.277.591	100	0	0	0	0	0	0
2252	F	B		0	0	1.063.247	72	396.698	27	0	0	0	0	396.698	67	0	0	0	0	0	0
GERENCIAMENTO DOS SERVIÇOS PÚBLICOS DE ABASTECIMENTO DE ÁGUA E DE ESGOTAMENTO SANITÁRIO DO DISTRITO FEDERAL		A	1.622.775	1.477.775	91	1.399.947	95	595.656	40	0	0	0	0	595.656	100	0	0	0	0	0	0
18.544.0450.2252.0001		B		0	0	431.000	75	289.761	50	0	0	0	0	289.761	96	0	0	0	0	0	0
FISCALIZAÇÃO DOS SERVIÇOS PÚBLICOS DE ÁGUA E ESGOTO		A	1.075.000	575.528	54	497.700	86	302.262	53	0	0	0	0	302.262	100	0	0	0	0	0	0
18.544.0450.2252.0002		B		0	0	150.000	100	51.000	34	0	0	0	0	51.000	100	0	0	0	0	0	0
REGULAÇÃO TÉCNICA DO SERVIÇO PÚBLICO DE ÁGUA E ESGOTO		A	150.000	150.000	100	150.000	100	51.000	34	0	0	0	0	51.000	100	0	0	0	0	0	0
18.544.0450.2252.0003		B		0	0	482.247	64	55.937	7	0	0	0	0	55.937	23	0	0	0	0	0	0
REGULAÇÃO ECONÔMICO-FINANCEIRA DO SERVIÇO PÚBLICO DE ÁGUA E ESGOTO		A	397.775	752.247	189	752.247	100	242.394	32	0	0	0	0	242.394	100	0	0	0	0	0	0
2837	F	B		350.000	17	1.000.000	47	405.000	19	0	0	0	0	405.000	100	0	0	0	0	0	0
GERENCIAMENTO DE RECURSOS HÍDRICOS		A	2.100.000	2.146.000	102	1.437.070	67	405.000	19	0	0	0	0	405.000	100	0	0	0	0	0	0
18.544.0450.2837.6093		B		0	0	150.000	100	51.000	34	0	0	0	0	51.000	100	0	0	0	0	0	0

(*) Prioridade da LDO (**) Projeto em andamento (***) Conservação de patrimônio



GOVERNO DO DISTRITO FEDERAL
Secretaria de Estado de Planejamento e Gestão

Demonstrativo Orçamentário/Financeiro por Grupo de Despesa
3º bimestre de 2009

Exercício: 2009
Página: 310
Emitido em: 24/07/2009 09:32:09
Valores em R\$ 1,00

28204 - AGÊNCIA REGULADORA DE ÁGUAS E SANEAMENTO DO DISTRITO FEDERAL

Valores em R\$ 1000																					
Programa de Trabalho	E S F	P O S	Dotação Inicial A	Autorizado B	% B/A	Empenhado C	% C/B	Liquidado													
								Total D	% D/B	Despesas Correntes						Despesas de Capital					
										Pessoal e Enc. Sociais E	% E/D	Juros Enc. Dívida F	% F/D	Outras G	% G/D	Investimento H	% H/D	Inversão Financeira I	% I/D	Amortizaçã J	% J/D
GESTÃO PARTICIPATIVA DE BACIAS HIDROGRÁFICAS		A	150.000	150.000	100	150.000	100	51.000	34	0	0	0	0	51.000	100	0	0	0	0	0	0
18.544.0450.2837.6094		B		0	0	50.000	50	18.000	18	0	0	0	0	18.000	100	0	0	0	0	0	0
FISCALIZAÇÃO DE RECURSOS HÍDRICOS		A	100.000	100.000	100	50.000	50	18.000	18	0	0	0	0	18.000	100	0	0	0	0	0	0
18.544.0450.2837.6095		B		0	0	600.000	66	268.000	30	0	0	0	0	268.000	100	0	0	0	0	0	0
REGULARIZAÇÃO DOS USOS DOS RECURSOS HÍDRICOS		A	900.000	906.000	101	600.000	66	268.000	30	0	0	0	0	268.000	100	0	0	0	0	0	0
18.544.0450.2837.6097		B		0	0	200.000	100	68.000	34	0	0	0	0	68.000	100	0	0	0	0	0	0
REGULAÇÃO TÉCNICA DO USO DOS RECURSOS HÍDRICOS		A	200.000	200.000	100	200.000	100	68.000	34	0	0	0	0	68.000	100	0	0	0	0	0	0
2994	F	B		0	0	114.658	5	8.207	0	0	0	0	0	8.207	3	0	0	0	0	0	0
MANUTENÇÃO DE SISTEMAS CORPORATIVOS E DE GESTÃO VOLTADOS À ADMINISTRAÇÃO PÚBLICA		A	2.556.000	2.201.000	86	1.019.351	46	259.429	12	0	0	0	0	259.429	100	0	0	0	0	0	0
18.544.0450.2994.0006		B		0	0	114.658	5	8.207	0	0	0	0	0	8.207	3	0	0	0	0	0	0
MANUTENÇÃO DO SISTEMA INTEGRADO DE GESTÃO CORPORATIVA DA AGÊNCIA REGULADORA DE ÁGUAS E SANEAMENTO		A	2.500.000	2.200.000	88	1.019.351	46	259.429	12	0	0	0	0	259.429	100	0	0	0	0	0	0
3711	F	B		0	0	0	0	17.506	18	0	0	0	0	17.506	100	0	0	0	0	0	0
REALIZAÇÃO DE ESTUDOS E PESQUISAS DIVERSOS		A	100.000	100.000	100	43.765	44	17.506	18	0	0	0	0	17.506	100	0	0	0	0	0	0
18.544.0450.3711.0005		B		0	0	0	0	17.506	18	0	0	0	0	17.506	100	0	0	0	0	0	0
PESQUISA DE SATISFAÇÃO		A	100.000	100.000	100	43.765	44	17.506	18	0	0	0	0	17.506	100	0	0	0	0	0	0
3000		B		0	0	0	0	73.570	4	0	0	0	0	0	0	73.570	50	0	0	0	0

(*) Prioridade da LDO (**) Projeto em andamento (***) Conservação de patrimônio



GOVERNO DO DISTRITO FEDERAL
Secretaria de Estado de Planejamento e Gestão

Demonstrativo Orçamentário/Financeiro por Grupo de Despesa
3º bimestre de 2009

Exercício: 2009
Página: 311
Emitido em: 24/07/2009 09:32:09
Valores em R\$ 1,00

28204 - AGÊNCIA REGULADORA DE ÁGUAS E SANEAMENTO DO DISTRITO FEDERAL

Valores em R\$ 1000																					
Programa de Trabalho	E S O F S	Dotação Inicial A	Autorizado B	% B/A	Empenhado C	% C/B	Liquidado														
							Total D	% D/B	Despesas Correntes						Despesas de Capital						
									Pessoal e Enc. Sociais E	% E/D	Juros Enc. Dívida F	% F/D	Outras G	% G/D	Investimento H	% H/D	Inversão Financeira I	% I/D	Amortizaçã J	% J/D	
ADMINISTRANDO NOSSA CIDADE	A	150.000	2.065.000	0	1.953.590	95	146.189	7	0	0	0	0	0	0	146.189	100	0	0	0	0	
3903	F B		0	0	0	0	73.570	4	0	0	0	0	0	0	73.570	50	0	0	0	0	
REFORMA DE PRÉDIOS E PRÓPRIOS	A	150.000	2.065.000	0	1.953.590	95	146.189	7	0	0	0	0	0	0	146.189	100	0	0	0	0	
18.544.3000.3903.7881	B		0	0	0	0	73.570	4	0	0	0	0	0	0	73.570	50	0	0	0	0	
REFORMA DA SEDE DA AGÊNCIA REGULADORA DE ÁGUAS E SANEAMENTO DO DISTRITO FEDERAL	A	150.000	2.065.000	0	1.953.590	95	146.189	7	0	0	0	0	0	0	146.189	100	0	0	0	0	
28	B		37.000	7	158.269	27	104.701	18	78.413	35	0	0	26.287	12	0	0	0	0	0	0	
ENCARGOS ESPECIAIS	A	560.000	597.000	107	288.079	48	224.295	38	178.224	79	0	0	46.071	21	0	0	0	0	0	0	
846	B		37.000	7	158.269	27	104.701	18	78.413	35	0	0	26.287	12	0	0	0	0	0	0	
OUTROS ENCARGOS ESPECIAIS	A	560.000	597.000	107	288.079	48	224.295	38	178.224	79	0	0	46.071	21	0	0	0	0	0	0	
0001	B		37.000	7	158.269	27	104.701	18	78.413	35	0	0	26.287	12	0	0	0	0	0	0	
PROGRAMA PARA OPERAÇÃO ESPECIAL	A	560.000	597.000	107	288.079	48	224.295	38	178.224	79	0	0	46.071	21	0	0	0	0	0	0	
9033	F B		0	0	70.000	44	16.432	10	0	0	0	0	16.432	45	0	0	0	0	0	0	
FORMAÇÃO DO PATRIMÔNIO DO SERVIDOR PÚBLICO	A	160.000	160.000	100	100.000	63	36.216	23	0	0	0	0	36.216	100	0	0	0	0	0	0	
28.846.0001.9033.6970	B		0	0	70.000	44	16.432	10	0	0	0	0	16.432	45	0	0	0	0	0	0	
FORMAÇÃO DO PATRIMÔNIO DO SERVIDOR PÚBLICO DA AGÊNCIA REGULADORA DE ÁGUAS E SANEAMENTO	A	160.000	160.000	100	100.000	63	36.216	23	0	0	0	0	36.216	100	0	0	0	0	0	0	
9050	F B		37.000	9	88.269	20	88.269	20	78.413	42	0	0	9.855	5	0	0	0	0	0	0	
RESSARCIMENTOS, INDENIZAÇÕES E RESTITUIÇÕES	A	400.000	437.000	109	188.079	43	188.079	43	178.224	95	0	0	9.855	5	0	0	0	0	0	0	
28.846.0001.9050.6102	B		37.000	9	88.269	20	88.269	20	78.413	42	0	0	9.855	5	0	0	0	0	0	0	
RESSARCIMENTOS, INDENIZAÇÕES E	A	400.000	437.000	109	188.079	43	188.079	43	178.224	95	0	0	9.855	5	0	0	0	0	0	0	

(*) Prioridade da LDO (**) Projeto em andamento (***) Conservação de patrimônio



28204 - AGÊNCIA REGULADORA DE ÁGUAS E SANEAMENTO DO DISTRITO FEDERAL

Valores em R\$ 1000																									
Programa de Trabalho	E	P	S	O	F	S	Dotação Inicial A	Autorizado B	% B/A	Empenhado C	% C/B	Liquidado													
												Total D	% D/B	Despesas Correntes					Despesas de Capital						
														Pessoal e Enc. Sociais E	% E/D	Juros Enc. Dívida F	% F/D	Outras G	% G/D	Investimento H	% H/D	Inversão Financeira I	% I/D	Amortizaçã J	% J/D
RESTITUIÇÕES DA AGÊNCIA REGULADORA DE ÁGUAS E SANEAMENTO																									
Total da Unidade 28204 - AGÊNCIA REGULADORA DE ÁGUAS E SANEAMENTO DO DISTRITO FEDERAL	F	B						350.000	2	3.611.047	16	2.257.974	10	886.940	17	0	0	1.297.465	25	73.570	1	0	0	0	0
			A				22.676.718	23.232.718	102	11.154.761	48	5.172.906	22	2.715.556	52	0	0	2.308.954	45	148.397	3	0	0	0	0
			T	A			22.676.718	23.232.718	102	11.154.761	48	5.172.906	22	2.715.556	52	0	0	2.308.954	45	148.397	3	0	0	0	0



GOVERNO DO DISTRITO FEDERAL
Secretaria de Estado de Planejamento e Gestão

Demonstrativo Orçamentário/Financeiro por Grupo de Despesa
3º bimestre de 2009

Exercício: 2009
Página: 313
Emitido em: 24/07/2009 09:32:09
Valores em R\$ 1,00

28205 - SERVIÇO DE LIMPEZA URBANA - SLU

Valores em R\$ 1000																					
Programa de Trabalho	E	P	Dotação Inicial	Autorizado	% B/A	Empenhado	% C/B	Liquidado													
								Total	% D/B	Despesas Correntes						Despesas de Capital					
										Pessoal e Enc. Sociais	% E/D	Juros Enc. Dívida	% F/D	Outras	% G/D	Investimento	% H/D	Inversão Financeira	% I/D	Amortizaçã	% J/D
			A	B		C		D		E		F		G		H		I		J	
15		B		-963.340	0	42.222.651	13	49.105.897	15	32.053.860	25	0	0	17.052.037	13	0	0	0	0	0	0
URBANISMO		A	317.074.605	317.514.423	100	146.194.782	46	130.640.996	41	88.785.785	68	0	0	41.773.286	32	81.925	0	0	0	0	0
122		B		-53.340	0	18.734.491	25	19.023.893	25	16.323.666	29	0	0	2.700.228	5	0	0	0	0	0	0
ADMINISTRAÇÃO GERAL		A	75.189.768	75.256.477	100	57.388.255	76	56.268.441	75	48.013.222	85	0	0	8.254.813	15	406	0	0	0	0	0
0100		B		-53.340	0	16.405.731	26	16.584.671	26	16.323.666	33	0	0	261.006	1	0	0	0	0	0	0
APOIO ADMINISTRATIVO		A	64.227.214	64.293.923	100	50.040.459	78	48.920.645	76	48.013.222	98	0	0	907.017	2	406	0	0	0	0	0
8502	F	B		-53.340	0	16.159.685	27	16.163.653	27	16.163.653	34	0	0	0	0	0	0	0	0	0	0
ADMINISTRAÇÃO DE PESSOAL		A	60.624.100	60.552.908	100	47.617.926	79	47.617.926	79	47.617.926	100	0	0	0	0	0	0	0	0	0	0
15.122.0100.8502.6123		B		-53.340	0	16.159.685	27	16.163.653	27	16.163.653	34	0	0	0	0	0	0	0	0	0	0
ADMINISTRAÇÃO DE PESSOAL DO SERVIÇO DE LIMPEZA URBANA		A	60.624.100	60.552.908	100	47.617.926	79	47.617.926	79	47.617.926	100	0	0	0	0	0	0	0	0	0	0
8517	F	B		0	0	246.046	7	421.018	11	160.012	12	0	0	261.006	20	0	0	0	0	0	0
MANUTENÇÃO DE SERVIÇOS ADMINISTRATIVOS GERAIS		A	3.603.114	3.741.015	104	2.422.533	65	1.302.719	35	395.295	30	0	0	907.017	70	406	0	0	0	0	0
15.122.0100.8517.6120		B		0	0	246.046	7	421.018	11	160.012	12	0	0	261.006	20	0	0	0	0	0	0
MANUTENÇÃO DOS SERVIÇOS ADMINISTRATIVOS GERAIS DO SERVIÇO DE LIMPEZA URBANA		A	3.603.114	3.741.015	104	2.422.533	65	1.302.719	35	395.295	30	0	0	907.017	70	406	0	0	0	0	0
0750		B		0	0	2.328.761	21	2.439.222	22	0	0	0	0	2.439.222	33	0	0	0	0	0	0
GESTÃO DE PESSOAS		A	10.962.554	10.962.554	100	7.347.796	67	7.347.796	67	0	0	0	0	7.347.796	100	0	0	0	0	0	0
8504	F	B		0	0	2.328.761	21	2.439.222	22	0	0	0	0	2.439.222	33	0	0	0	0	0	0
CONCESSÃO DE BENEFÍCIOS A SERVIDORES		A	10.962.554	10.962.554	100	7.347.796	67	7.347.796	67	0	0	0	0	7.347.796	100	0	0	0	0	0	0
15.122.0750.8504.7000		B		0	0	2.328.761	21	2.439.222	22	0	0	0	0	2.439.222	33	0	0	0	0	0	0
CONCESSÃO DE BENEFÍCIOS AOS SERVIDORES DO SERVIÇO DE LIMPEZA URBANA		A	10.962.554	10.962.554	100	7.347.796	67	7.347.796	67	0	0	0	0	7.347.796	100	0	0	0	0	0	0

(*) Prioridade da LDO (**) Projeto em andamento (***) Conservação de patrimônio



GOVERNO DO DISTRITO FEDERAL
Secretaria de Estado de Planejamento e Gestão

Demonstrativo Orçamentário/Financeiro por Grupo de Despesa
3º bimestre de 2009

Exercício: 2009
Página: 314
Emitido em: 24/07/2009 09:32:09
Valores em R\$ 1,00

28205 - SERVIÇO DE LIMPEZA URBANA - SLU

Valores em R\$ 1,00																						
Programa de Trabalho	E	P	O	Dotação Inicial	Autorizado	% B/A	Empenhado	% C/B	Liquidado													
									Total	% D/B	Despesas Correntes						Despesas de Capital					
											Pessoal e Enc. Sociais	% E/D	Juros Enc. Dívida	% F/D	Outras	% G/D	Investimento	% H/D	Inversão Financeira	% I/D	Amortizaçã	% J/D
				A	B		C		D		E		F		G		H		I		J	
131		B			0	0	0	0	31.725	1	0	0	0	0	31.725	39	0	0	0	0	0	0
COMUNICAÇÃO SOCIAL		A		2.640.000	2.640.000	100	135.000	5	80.385	3	0	0	0	0	80.385	100	0	0	0	0	0	0
3200		B			0	0	0	0	31.725	1	0	0	0	0	31.725	39	0	0	0	0	0	0
DIVULGAÇÃO OFICIAL		A		2.640.000	2.640.000	100	135.000	5	80.385	3	0	0	0	0	80.385	100	0	0	0	0	0	0
8505	F	B			0	0	0	0	31.725	1	0	0	0	0	31.725	39	0	0	0	0	0	0
PUBLICIDADE E PROPAGANDA		A		2.640.000	2.640.000	100	135.000	5	80.385	3	0	0	0	0	80.385	100	0	0	0	0	0	0
15.131.3200.8505.6116		B			0	0	0	0	31.725	11	0	0	0	0	31.725	39	0	0	0	0	0	0
PUBLICIDADE INSTITUCIONAL DO SERVIÇO DE LIMPEZA URBANA - SLU		A		300.000	300.000	100	135.000	45	80.385	27	0	0	0	0	80.385	100	0	0	0	0	0	0
452		B			-910.000	0	23.488.159	10	30.050.279	13	15.730.195	21	0	0	14.320.084	19	0	0	0	0	0	0
SERVIÇOS URBANOS		A		239.244.837	239.617.946	100	88.671.527	37	74.292.170	31	40.772.563	55	0	0	33.438.088	45	81.518	0	0	0	0	0
1050		B			-910.000	0	23.488.159	10	30.050.279	13	15.730.195	21	0	0	14.320.084	19	0	0	0	0	0	0
GERENCIAMENTO INTEGRADO DE RESÍDUO SÓLIDO URBANO		A		239.244.837	239.617.946	100	88.671.527	37	74.292.170	31	40.772.563	55	0	0	33.438.088	45	81.518	0	0	0	0	0
2079	F	B			0	0	23.488.159	10	30.050.279	13	15.730.195	21	0	0	14.320.084	19	0	0	0	0	0	0
EXECUÇÃO E MANUTENÇÃO DAS ATIVIDADES DE LIMPEZA PÚBLICA		A		226.914.837	226.914.837	100	87.609.349	39	74.210.651	33	40.772.563	55	0	0	33.438.088	45	0	0	0	0	0	0
15.452.1050.2079.6116		B			0	0	23.488.159	10	30.050.279	13	15.730.195	21	0	0	14.320.084	19	0	0	0	0	0	0
(* * *) EXECUÇÃO E MANUTENÇÃO DAS ATIVIDADES DE LIMPEZA PÚBLICA		A		226.914.837	226.914.837	100	87.609.349	39	74.210.651	33	40.772.563	55	0	0	33.438.088	45	0	0	0	0	0	0
3002	F	B			0	0	0	0	0	0	0	0	0	0	0	0	0	0	0	0	0	0
EXECUÇÃO DE OBRAS PARA COLETA E TRATAMENTO DIFERENCIADOS DOS RESÍDUOS SÓLIDOS URBANOS		A		3.000.000	4.283.109	143	1.060.922	25	81.518	2	0	0	0	0	0	0	81.518	100	0	0	0	0
15.452.1050.3002.0001		B			0	0	0	0	0	0	0	0	0	0	0	0	0	0	0	0	0	0

(*) Prioridade da LDO (**) Projeto em andamento (***) Conservação de patrimônio



GOVERNO DO DISTRITO FEDERAL
Secretaria de Estado de Planejamento e Gestão

Demonstrativo Orçamentário/Financeiro por Grupo de Despesa
3º bimestre de 2009

Exercício: 2009
Página: 315
Emitido em: 24/07/2009 09:32:09
Valores em R\$ 1,00

28205 - SERVIÇO DE LIMPEZA URBANA - SLU

Valores em R\$ 1000																					
Programa de Trabalho	E S O F S	P O S	Dotação Inicial A	Autorizado B	% B/A	Empenhado C	% C/B	Liquidado													
								Total D	% D/B	Despesas Correntes						Despesas de Capital					
										Pessoal e Enc. Sociais E	% E/D	Juros Enc. Dívida F	% F/D	Outras G	% G/D	Investimento H	% H/D	Inversão Financeira I	% I/D	Amortizaçã J	% J/D
INSTALAÇÃO DE PONTOS DE ENTREGA VOLUNTÁRIA NO DISTRITO FEDERAL		A	3.000.000	4.283.109	143	1.060.922	25	81.518	2	0	0	0	0	0	0	81.518	100	0	0	0	0
28		B		0	0	1.539.683	28	686.402	12	0	0	0	0	686.402	36	0	0	0	0	0	0
ENCARGOS ESPECIAIS		A	5.502.432	5.502.432	100	3.029.995	55	1.923.077	35	249.531	13	0	0	1.673.546	87	0	0	0	0	0	0
846		B		0	0	1.539.683	28	686.402	12	0	0	0	0	686.402	36	0	0	0	0	0	0
OUTROS ENCARGOS ESPECIAIS		A	5.502.432	5.502.432	100	3.029.995	55	1.923.077	35	249.531	13	0	0	1.673.546	87	0	0	0	0	0	0
0001		B		0	0	1.539.683	28	686.402	12	0	0	0	0	686.402	36	0	0	0	0	0	0
PROGRAMA PARA OPERAÇÃO ESPECIAL		A	5.502.432	5.502.432	100	3.029.995	55	1.923.077	35	249.531	13	0	0	1.673.546	87	0	0	0	0	0	0
9001	F	B		0	0	0	0	0	0	0	0	0	0	0	0	0	0	0	0	0	0
EXECUÇÃO DE SENTENÇAS JUDICIAIS		A	361.956	361.956	100	249.531	69	249.531	69	249.531	100	0	0	0	0	0	0	0	0	0	0
28.846.0001.9001.6114		B		0	0	0	0	0	0	0	0	0	0	0	0	0	0	0	0	0	0
EXECUÇÃO DE SENTENÇAS JUDICIAIS - REQUISIÇÃO DE PEQUENO VALOR DO SERVIÇO DE LIMPEZA URBANA		A	130.000	130.000	100	17.581	14	17.581	14	17.581	100	0	0	0	0	0	0	0	0	0	0
28.846.0001.9001.6160		B		0	0	0	0	0	0	0	0	0	0	0	0	0	0	0	0	0	0
EXECUÇÃO DE SENTENÇAS JUDICIAIS DO SERVIÇO DE LIMPEZA URBANA		A	231.956	231.956	100	231.950	100	231.950	100	231.950	100	0	0	0	0	0	0	0	0	0	0
9033	F	B		0	0	1.358.500	32	515.101	12	0	0	0	0	515.101	43	0	0	0	0	0	0
FORMAÇÃO DO PATRIMÔNIO DO SERVIDOR PÚBLICO		A	4.196.516	4.196.516	100	2.307.144	55	1.210.107	29	0	0	0	0	1.210.107	100	0	0	0	0	0	0
28.846.0001.9033.6971		B		0	0	1.358.500	32	515.101	12	0	0	0	0	515.101	43	0	0	0	0	0	0
FORMAÇÃO DO PATRIMONIO DO SERVIDOR PÚBLICO.		A	4.196.516	4.196.516	100	2.307.144	55	1.210.107	29	0	0	0	0	1.210.107	100	0	0	0	0	0	0

(*) Prioridade da LDO (**) Projeto em andamento (***) Conservação de patrimônio



28205 - SERVIÇO DE LIMPEZA URBANA - SLU

Valores em R\$ 100																								
Programa de Trabalho	E	P	S	O	F	S	Dotação Inicial A	Autorizado B	% B/A	Empenhado C	% C/B	Liquidado												
												Total D	% D/B	Despesas Correntes					Despesas de Capital					
														Pessoal e Enc. Sociais E	% E/D	Juros Enc. Dívida F	% F/D	Outras G	% G/D	Investimento H	% H/D	Inversão Financeira I	% I/D	Amortizaçã J
9050	F	B						0	0	181.183	19	171.302	18	0	0	0	0	171.302	37	0	0	0	0	
RESSARCIMENTOS, INDENIZAÇÕES E RESTITUIÇÕES		A					943.960	943.960	100	473.320	50	463.439	49	0	0	0	0	463.439	100	0	0	0	0	
28.846.0001.9050.6118	B							0	0	181.183	19	171.302	18	0	0	0	0	171.302	37	0	0	0	0	
RESSARCIMENTOS, INDENIZAÇÕES E RESTITUIÇÕES DO SERVIÇO DE LIMPEZA URBANA		A					943.960	943.960	100	473.320	50	463.439	49	0	0	0	0	463.439	100	0	0	0	0	
Total da Unidade	F	B						-963.340	0	43.762.333	14	49.792.299	15	32.053.860	24	0	0	17.738.439	13	0	0	0	0	
28205 - SERVIÇO DE LIMPEZA URBANA - SLU		A					322.577.037	323.016.855	100	149.224.777	46	132.564.073	41	89.035.315	67	0	0	43.446.833	33	81.925	0	0	0	
	T	A					322.577.037	323.016.855	100	149.224.777	46	132.564.073	41	89.035.315	67	0	0	43.446.833	33	81.925	0	0	0	



GOVERNO DO DISTRITO FEDERAL
Secretaria de Estado de Planejamento e Gestão

Demonstrativo Orçamentário/Financeiro por Grupo de Despesa
3º bimestre de 2009

Exercício: 2009
Página: 317
Emitido em: 24/07/2009 09:32:09
Valores em R\$ 1,00

28206 - FUNDAÇÃO JARDIM ZOOLOGICO DE BRASILIA

Valores em R\$ 1,00																					
Programa de Trabalho	E	P	Dotação Inicial	Autorizado	% B/A	Empenhado	% C/B	Liquidado													
								Total	% D/B	Despesas Correntes						Despesas de Capital					
										Pessoal e Enc. Sociais	% E/D	Juros Enc. Dívida	% F/D	Outras	% G/D	Investimento	% H/D	Inversão Financeira	% I/D	Amortizaçã	% J/D
			A	B		C		D		E		F		G		H		I		J	
18		B		183.219	1	2.987.006	24	2.749.778	22	593.840	9	0	0	1.910.369	30	245.568	4	0	0	0	0
GESTÃO AMBIENTAL		A	12.414.470	12.597.689	101	8.332.067	66	6.457.733	51	1.757.030	27	0	0	4.455.135	69	245.568	4	0	0	0	0
122		B		183.219	2	2.573.235	23	2.444.407	22	593.840	10	0	0	1.848.917	30	1.650	0	0	0	0	0
ADMINISTRAÇÃO GERAL		A	11.519.470	11.351.370	99	7.446.912	66	6.089.989	54	1.757.030	29	0	0	4.331.309	71	1.650	0	0	0	0	0
0100		B		183.219	2	2.530.860	23	2.402.135	22	593.840	10	0	0	1.806.645	30	1.650	0	0	0	0	0
APOIO ADMINISTRATIVO		A	11.179.470	11.011.370	98	7.335.728	67	5.980.606	54	1.757.030	29	0	0	4.221.926	71	1.650	0	0	0	0	0
8502	F	B		0	0	593.840	15	593.840	15	593.840	34	0	0	0	0	0	0	0	0	0	0
ADMINISTRAÇÃO DE PESSOAL		A	4.045.000	4.045.000	100	1.757.030	43	1.757.030	43	1.757.030	100	0	0	0	0	0	0	0	0	0	0
18.122.0100.8502.6968		B		0	0	593.840	15	593.840	15	593.840	34	0	0	0	0	0	0	0	0	0	0
ADMINISTRAÇÃO DE PESSOAL DA FUNDAÇÃO JARDIM ZOOLOGICO DE BRASILIA		A	4.045.000	4.045.000	100	1.757.030	43	1.757.030	43	1.757.030	100	0	0	0	0	0	0	0	0	0	0
8517	F	B		183.219	3	1.937.020	28	1.808.295	26	0	0	0	0	1.806.645	43	1.650	0	0	0	0	0
MANUTENÇÃO DE SERVIÇOS ADMINISTRATIVOS GERAIS		A	7.134.470	6.966.370	98	5.578.698	80	4.223.576	61	0	0	0	0	4.221.926	100	1.650	0	0	0	0	0
18.122.0100.8517.6962		B		183.219	3	1.937.020	28	1.808.295	26	0	0	0	0	1.806.645	43	1.650	0	0	0	0	0
MANUTENÇÃO DE SERVIÇOS ADMINISTRATIVOS GERAIS DA FUNDAÇÃO JARDIM ZOOLOGICO DE BRASILIA		A	7.134.470	6.966.370	98	5.578.698	80	4.223.576	61	0	0	0	0	4.221.926	100	1.650	0	0	0	0	0
0750		B		0	0	42.375	12	42.272	12	0	0	0	0	42.272	39	0	0	0	0	0	0
GESTÃO DE PESSOAS		A	340.000	340.000	100	111.183	33	109.383	32	0	0	0	0	109.383	100	0	0	0	0	0	0
8504	F	B		0	0	42.375	12	42.272	12	0	0	0	0	42.272	39	0	0	0	0	0	0
CONCESSÃO DE BENEFÍCIOS A SERVIDORES		A	340.000	340.000	100	111.183	33	109.383	32	0	0	0	0	109.383	100	0	0	0	0	0	0
18.122.0750.8504.6967		B		0	0	42.375	12	42.272	12	0	0	0	0	42.272	39	0	0	0	0	0	0
CONCESSÃO DE BENEFÍCIOS AOS SERVIDORES DA		A	340.000	340.000	100	111.183	33	109.383	32	0	0	0	0	109.383	100	0	0	0	0	0	0

(*) Prioridade da LDO (**) Projeto em andamento (***) Conservação de patrimônio



28206 - FUNDAÇÃO JARDIM ZOOLOGICO DE BRASILIA

Valores em R\$ 1,00																					
Programa de Trabalho	E S F	P O S	Dotação Inicial A	Autorizado B	% B/A	Empenhado C	% C/B	Liquidado													
								Total D	% D/B	Despesas Correntes						Despesas de Capital					
										Pessoal e Enc. Sociais E	% E/D	Juros Enc. Dívida F	% F/D	Outras G	% G/D	Investimento H	% H/D	Inversão Financeira I	% I/D	Amortizaçã J	% J/D
FUNDAÇÃO JARDIM ZOOLOGICO DE BRASILIA																					
131		B		0	0	27.540	46	27.540	46	0	0	0	0	27.540	75	0	0	0	0	0	0
COMUNICAÇÃO SOCIAL		A	60.000	60.000	100	36.745	61	36.735	61	0	0	0	0	36.735	100	0	0	0	0	0	0
3400		B		0	0	27.540	46	27.540	46	0	0	0	0	27.540	75	0	0	0	0	0	0
ZÔO DE TODOS NÓS		A	60.000	60.000	100	36.745	61	36.735	61	0	0	0	0	36.735	100	0	0	0	0	0	0
8505	F	B		0	0	27.540	46	27.540	46	0	0	0	0	27.540	75	0	0	0	0	0	0
PUBLICIDADE E PROPAGANDA		A	60.000	60.000	100	36.745	61	36.735	61	0	0	0	0	36.735	100	0	0	0	0	0	0
18.131.3400.8505.6963		B		0	0	27.540	46	27.540	46	0	0	0	0	27.540	75	0	0	0	0	0	0
PUBLICIDADE INSTITUCIONAL DA FUNDAÇÃO JARDIM ZOOLOGICO DE BRASILIA		A	60.000	60.000	100	36.745	61	36.735	61	0	0	0	0	36.735	100	0	0	0	0	0	0
421		B		0	0	33.913	17	33.913	17	0	0	0	0	33.913	39	0	0	0	0	0	0
CUSTÓDIA E REINTEGRAÇÃO SOCIAL		A	200.000	200.000	100	87.092	44	87.091	44	0	0	0	0	87.091	100	0	0	0	0	0	0
1501		B		0	0	33.913	17	33.913	17	0	0	0	0	33.913	39	0	0	0	0	0	0
DEFESA E GARANTIA DOS DIREITOS HUMANOS		A	200.000	200.000	100	87.092	44	87.091	44	0	0	0	0	87.091	100	0	0	0	0	0	0
2426	F	B		0	0	33.913	17	33.913	17	0	0	0	0	33.913	39	0	0	0	0	0	0
MANUTENÇÃO DO PROGRAMA REINTEGRA CIDADÃO		A	200.000	200.000	100	87.092	44	87.091	44	0	0	0	0	87.091	100	0	0	0	0	0	0
18.421.1501.2426.0023		B		0	0	33.913	17	33.913	17	0	0	0	0	33.913	39	0	0	0	0	0	0
MANUTENÇÃO DO PROGRAMA REINTEGRA CIDADÃO DA FUNDAÇÃO JARDIM ZOOLOGICO DE BRASILIA		A	200.000	200.000	100	87.092	44	87.091	44	0	0	0	0	87.091	100	0	0	0	0	0	0
541		B		0	0	352.318	40	243.918	28	0	0	0	0	0	0	243.918	100	0	0	0	0
PRESERVAÇÃO E CONSERVAÇÃO		A	525.000	876.319	167	761.318	87	243.918	28	0	0	0	0	0	0	243.918	100	0	0	0	0

(*) Prioridade da LDO (**) Projeto em andamento (***) Conservação de patrimônio



GOVERNO DO DISTRITO FEDERAL
Secretaria de Estado de Planejamento e Gestão

Demonstrativo Orçamentário/Financeiro por Grupo de Despesa
3º bimestre de 2009

Exercício: 2009
Página: 319
Emitido em: 24/07/2009 09:32:10
Valores em R\$ 1,00

28206 - FUNDAÇÃO JARDIM ZOOLOGICO DE BRASILIA

Valores em R\$ 1,00																							
Programa de Trabalho	E	P	Dotação Inicial	Autorizado	% B/A	Empenhado	% C/B	Liquidado															
								Total	% D/B	Despesas Correntes						Despesas de Capital							
										Pessoal e Enc. Sociais	% E/D	Juros Enc. Dívida	% F/D	Outras	% G/D	Investimento	% H/D	Inversão Financeira	% I/D	Amortizaçã	% J/D		
			A	B		C		D		E		F		G		H		I		J			
AMBIENTAL																							
3400		B		0	0	352.318	40	243.918	28	0	0	0	0	0	0	243.918	100	0	0	0	0		
ZOO DE TODOS NÓS		A	525.000	876.319	167	761.318	87	243.918	28	0	0	0	0	0	0	243.918	100	0	0	0	0		
1766	F	B		0	0	352.318	43	243.918	30	0	0	0	0	0	0	243.918	100	0	0	0	0		
CONSTRUÇÃO DE RECINTOS PARA ANIMAIS NO JARDIM ZOOLOGICO		A	465.000	816.319	176	761.318	93	243.918	30	0	0	0	0	0	0	243.918	100	0	0	0	0		
18.541.3400.1766.6964		B		0	0	352.318	43	243.918	30	0	0	0	0	0	0	243.918	100	0	0	0	0		
CONSTRUÇÃO DE RECINTOS PARA ANIMAIS NA FUNDAÇÃO JARDIM ZOOLOGICO DE BRASÍLIA		A	465.000	816.319	176	761.318	93	243.918	30	0	0	0	0	0	0	243.918	100	0	0	0	0		
28		B		0	0	46.429	14	46.429	14	29.402	21	0	0	17.027	12	0	0	0	0	0	0		
ENCARGOS ESPECIAIS		A	334.000	334.000	100	138.180	41	137.910	41	88.189	64	0	0	49.721	36	0	0	0	0	0	0		
846		B		0	0	46.429	14	46.429	14	29.402	21	0	0	17.027	12	0	0	0	0	0	0		
OUTROS ENCARGOS ESPECIAIS		A	334.000	334.000	100	138.180	41	137.910	41	88.189	64	0	0	49.721	36	0	0	0	0	0	0		
0001		B		0	0	46.429	14	46.429	14	29.402	21	0	0	17.027	12	0	0	0	0	0	0		
PROGRAMA PARA OPERAÇÃO ESPECIAL		A	334.000	334.000	100	138.180	41	137.910	41	88.189	64	0	0	49.721	36	0	0	0	0	0	0		
9033	F	B		0	0	17.027	13	17.027	13	0	0	0	0	17.027	34	0	0	0	0	0	0		
FORMAÇÃO DO PATRIMÔNIO DO SERVIDOR PÚBLICO		A	130.000	130.000	100	49.991	38	49.721	38	0	0	0	0	49.721	100	0	0	0	0	0	0		
28.846.0001.9033.6973		B		0	0	17.027	13	17.027	13	0	0	0	0	17.027	34	0	0	0	0	0	0		
FORMAÇÃO DO PATRIMÔNIO DO SERVIDOR PÚBLICO DA FUNDAÇÃO JARDIM ZOOLOGICO DE BRASÍLIA		A	130.000	130.000	100	49.991	38	49.721	38	0	0	0	0	49.721	100	0	0	0	0	0	0		
9050	F	B		0	0	29.402	14	29.402	14	29.402	33	0	0	0	0	0	0	0	0	0	0		
RESSARCIMENTOS, INDENIZAÇÕES E RESTITUIÇÕES		A	204.000	204.000	100	88.189	43	88.189	43	88.189	100	0	0	0	0	0	0	0	0	0	0		

(*) Prioridade da LDO (**) Projeto em andamento (***) Conservação de patrimônio



28206 - FUNDAÇÃO JARDIM ZOOLOGICO DE BRASILIA

Valores em R\$ 100																					
Programa de Trabalho	E	P	Dotação Inicial	Autorizado	% B/A	Empenhado	% C/B	Liquidado													
								Total	% D/B	Despesas Correntes						Despesas de Capital					
										Pessoal e Enc. Sociais	% E/D	Juros Enc. Dívida	% F/D	Outras	% G/D	Investimento	% H/D	Inversão Financeira	% I/D	Amortizaçã	% J/D
A	B		C	D	E	F	G	H	I	J											
28.846.0001.9050.6960	B		0	0	29.402	14	29.402	14	29.402	33	0	0	0	0	0	0	0	0	0	0	0
RESSARCIMENTOS, INDENIZAÇÕES E RESTITUIÇÕES DA FUNDAÇÃO JARDIM ZOOLOGICO DE BRASILIA	A		204.000	204.000	100	88.189	43	88.189	43	88.189	100	0	0	0	0	0	0	0	0	0	0
Total da Unidade 28206 - FUNDAÇÃO JARDIM ZOOLOGICO DE BRASILIA	F	B		483.219	4	3.183.434	24	2.796.207	21	623.242	9	0	0	1.927.396	29	245.568	4	0	0	0	0
		A	12.898.470	13.431.689	104	8.620.246	64	6.595.643	49	1.845.219	28	0	0	4.504.856	68	245.568	4	0	0	0	0
	T	A	12.898.470	13.431.689	104	8.620.246	64	6.595.643	49	1.845.219	28	0	0	4.504.856	68	245.568	4	0	0	0	0



GOVERNO DO DISTRITO FEDERAL
Secretaria de Estado de Planejamento e Gestão

Demonstrativo Orçamentário/Financeiro por Grupo de Despesa
3º bimestre de 2009

Exercício: 2009
Página: 321
Emitido em: 24/07/2009 09:32:10
Valores em R\$ 1,00

28207 - COMPANHIA DE PLANEJAMENTO DO DISTRITO FEDERAL

Valores em R\$ 1,00																					
Programa de Trabalho	E	P	Dotação Inicial	Autorizado	% B/A	Empenhado	% C/B	Liquidado													
								Total	% D/B	Despesas Correntes						Despesas de Capital					
										Pessoal e Enc. Sociais	% E/D	Juros Enc. Dívida	% F/D	Outras	% G/D	Investimento	% H/D	Inversão Financeira	% I/D	Amortizaçã	% J/D
			A	B		C		D		E		F		G		H		I		J	
04		B		141.727	0	11.465.985	15	14.756.776	19	10.450.899	22	0	0	4.305.877	9	0	0	0	0	0	0
ADMINISTRAÇÃO		A	73.051.632	76.367.188	105	50.073.325	66	46.856.752	61	30.466.406	65	0	0	16.390.346	35	0	0	0	0	0	0
122		B		141.727	0	11.465.985	15	14.756.776	19	10.450.899	22	0	0	4.305.877	9	0	0	0	0	0	0
ADMINISTRAÇÃO GERAL		A	73.051.632	76.367.188	105	50.073.325	66	46.856.752	61	30.466.406	65	0	0	16.390.346	35	0	0	0	0	0	0
0107		B		133.727	0	11.465.985	15	14.755.531	19	10.450.899	22	0	0	4.304.632	9	0	0	0	0	0	0
PROGRAMA DE DADOS SÓCIO-ECONÔMICOS		A	71.551.632	76.059.188	106	50.023.325	66	46.846.402	62	30.466.406	65	0	0	16.379.996	35	0	0	0	0	0	0
2912	F	B		0	0	1.657	0	2.113	0	0	0	0	0	2.113	25	0	0	0	0	0	0
ESTUDOS E PESQUISAS SÓCIO-ECONÔMICAS		A	629.000	1.629.000	259	8.439	1	8.439	1	0	0	0	0	8.439	100	0	0	0	0	0	0
04.122.0107.2912.0008		B		0	0	1.657	0	2.113	0	0	0	0	0	2.113	25	0	0	0	0	0	0
ESTUDOS E PESQUISAS SÓCIO-ECONÔMICAS		A	629.000	1.629.000	259	8.439	1	8.439	1	0	0	0	0	8.439	100	0	0	0	0	0	0
4949	F	B		0	0	0	0	3.137.150	24	0	0	0	0	3.137.150	24	0	0	0	0	0	0
MANUTENÇÃO DO SERVIÇO DE ATENDIMENTO AO CIDADÃO		A	10.560.500	13.266.528	126	13.266.518	100	12.863.899	97	0	0	0	0	12.863.899	100	0	0	0	0	0	0
04.122.0107.4949.0002		B		0	0	0	0	3.137.150	24	0	0	0	0	3.137.150	24	0	0	0	0	0	0
MANUTENÇÃO DO SERVIÇO DE ATENDIMENTO AO CIDADÃO		A	10.560.500	13.266.528	126	13.266.518	100	12.863.899	97	0	0	0	0	12.863.899	100	0	0	0	0	0	0
8502	F	B		0	0	10.474.142	20	10.450.899	20	10.450.899	34	0	0	0	0	0	0	0	0	0	0
ADMINISTRAÇÃO DE PESSOAL		A	53.301.632	53.301.632	100	30.503.073	57	30.466.406	57	30.466.406	100	0	0	0	0	0	0	0	0	0	0
04.122.0107.8502.0005		B		0	0	10.474.142	20	10.450.899	20	10.450.899	34	0	0	0	0	0	0	0	0	0	0
ADMINISTRAÇÃO DE PESSOAL DA COMPANHIA DE PLANEJAMENTO DO DISTRITO FEDERAL		A	53.301.632	53.301.632	100	30.503.073	57	30.466.406	57	30.466.406	100	0	0	0	0	0	0	0	0	0	0
8504	F	B		0	0	495.927	12	717.625	18	0	0	0	0	717.625	45	0	0	0	0	0	0
CONCESSÃO DE BENEFÍCIOS A SERVIDORES		A	3.748.000	4.095.869	109	3.550.632	87	1.599.383	39	0	0	0	0	1.599.383	100	0	0	0	0	0	0

(*) Prioridade da LDO (**) Projeto em andamento (***) Conservação de patrimônio



GOVERNO DO DISTRITO FEDERAL
Secretaria de Estado de Planejamento e Gestão

Demonstrativo Orçamentário/Financeiro por Grupo de Despesa
3º bimestre de 2009

Exercício: 2009
Página: 322
Emitido em: 24/07/2009 09:32:10
Valores em R\$ 1,00

28207 - COMPANHIA DE PLANEJAMENTO DO DISTRITO FEDERAL

Valores em R\$ 1,00																					
Programa de Trabalho	E	P	Dotação Inicial	Autorizado	% B/A	Empenhado	% C/B	Liquidado													
								Total	% D/B	Despesas Correntes						Despesas de Capital					
										Pessoal e Enc. Sociais	% E/D	Juros Enc. Dívida	% F/D	Outras	% G/D	Investimento	% H/D	Inversão Financeira	% I/D	Amortizaçã	% J/D
A	B	C	D	E	F	G	H	I	J												
04.122.0107.8504.0004	B		0	0	495.927	12	717.625	18	0	0	0	0	717.625	45	0	0	0	0	0	0	0
CONCESSÃO DE BENEFÍCIOS AOS SERVIDORES DA COMPANHIA DE PLANEJAMENTO DO DISTRITO FEDERAL	A		3.748.000	4.095.869	109	3.550.632	87	1.599.383	39	0	0	0	0	1.599.383	100	0	0	0	0	0	0
8517	F	B	133.727	8	494.259	15	447.743	14	0	0	0	0	447.743	23	0	0	0	0	0	0	0
MANUTENÇÃO DE SERVIÇOS ADMINISTRATIVOS GERAIS	A		1.592.000	3.190.847	200	2.694.663	84	1.908.275	60	0	0	0	0	1.908.275	100	0	0	0	0	0	0
04.122.0107.8517.0002	B		133.727	8	494.259	15	447.743	14	0	0	0	0	447.743	23	0	0	0	0	0	0	0
MANUTENÇÃO DE SERVIÇOS ADMINISTRATIVOS GERAIS DA COMPANHIA DE PLANEJAMENTO DO DISTRITO FEDERAL	A		1.592.000	3.190.847	200	2.694.663	84	1.908.275	60	0	0	0	0	1.908.275	100	0	0	0	0	0	0
3200	B		0	0	0	0	1.245	0	0	0	0	0	1.245	12	0	0	0	0	0	0	0
DIVULGAÇÃO OFICIAL	A		1.000.000	300.000	30	50.000	17	10.350	3	0	0	0	0	10.350	100	0	0	0	0	0	0
8505	F	B	0	0	0	0	1.245	0	0	0	0	0	1.245	12	0	0	0	0	0	0	0
PUBLICIDADE E PROPAGANDA	A		1.000.000	300.000	30	50.000	17	10.350	3	0	0	0	0	10.350	100	0	0	0	0	0	0
04.122.3200.8505.6970	B		0	0	0	0	1.245	1	0	0	0	0	1.245	12	0	0	0	0	0	0	0
PUBLICIDADE INSTITUCIONAL DA COMPANHIA DE PLANEJAMENTO DO DISTRITO FEDERAL	A		100.000	100.000	100	50.000	50	10.350	10	0	0	0	0	10.350	100	0	0	0	0	0	0
28	B		0	0	70.046	15	70.046	15	70.046	31	0	0	0	0	0	0	0	0	0	0	0
ENCARGOS ESPECIAIS	A		430.000	462.401	108	223.798	48	223.798	48	223.798	100	0	0	0	0	0	0	0	0	0	0
846	B		0	0	70.046	15	70.046	15	70.046	31	0	0	0	0	0	0	0	0	0	0	0
OUTROS ENCARGOS ESPECIAIS	A		430.000	462.401	108	223.798	48	223.798	48	223.798	100	0	0	0	0	0	0	0	0	0	0
0001	B		0	0	70.046	15	70.046	15	70.046	31	0	0	0	0	0	0	0	0	0	0	0
PROGRAMA PARA OPERAÇÃO	A		430.000	462.401	108	223.798	48	223.798	48	223.798	100	0	0	0	0	0	0	0	0	0	0

(*) Prioridade da LDO (**) Projeto em andamento (***) Conservação de patrimônio



28207 - COMPANHIA DE PLANEJAMENTO DO DISTRITO FEDERAL

Valores em R\$ 1000																									
Programa de Trabalho	E	P	S	O	F	S	Dotação Inicial	Autorizado	% B/A	Empenhado	% C/B	Liquidado													
												Total	% D/B	Despesas Correntes						Despesas de Capital					
														Pessoal e Enc. Sociais	% E/D	Juros Enc. Dívida	% F/D	Outras	% G/D	Investimento	% H/D	Inversão Financeira	% I/D	Amortizaçã	% J/D
A	B	C	D	E	F	G	H	I	J	K	L	M	N	O	P	Q	R	S	T	U	V	W	X	Y	
ESPECIAL																									
9050	F	B					0	0		70.046	17	70.046	17	70.046	31	0	0	0	0	0	0	0	0	0	
RESSARCIMENTOS, INDENIZAÇÕES E RESTITUIÇÕES	A		380.000		412.401	109	223.798	54		223.798	54	223.798	54	223.798	100	0	0	0	0	0	0	0	0	0	
28.846.0001.9050.6964	B				0	0	70.046	17		70.046	17	70.046	17	70.046	31	0	0	0	0	0	0	0	0	0	
RESSARCIMENTOS, INDENIZAÇÕES E RESTITUIÇÕES DA COMPANHIA DE PLANEJAMENTO DO DISTRITO FEDERAL	A		380.000		412.401	109	223.798	54		223.798	54	223.798	54	223.798	100	0	0	0	0	0	0	0	0	0	
Total da Unidade 28207 - COMPANHIA DE PLANEJAMENTO DO DISTRITO FEDERAL	F	B			143.727	0	11.536.031	15		14.826.823	19	10.520.946	22	0	0	4.305.877	9	0	0	0	0	0	0	0	
	A		73.481.632		76.831.589	105	50.297.122	65		47.080.550	61	30.690.203	65	0	0	16.390.346	35	0	0	0	0	0	0	0	
	T	A	73.481.632		76.831.589	105	50.297.122	65		47.080.550	61	30.690.203	65	0	0	16.390.346	35	0	0	0	0	0	0	0	



GOVERNO DO DISTRITO FEDERAL
Secretaria de Estado de Planejamento e Gestão

Demonstrativo Orçamentário/Financeiro por Grupo de Despesa
3º bimestre de 2009

Exercício: 2009
Página: 324
Emitido em: 24/07/2009 09:32:10
Valores em R\$ 1,00

28208 - INSTITUTO DO MEIO AMBIENTE E DOS RECURSOS HÍDRICOS DO DISTRITO FEDERAL - BRASÍLIA AMBIENTAL

Valores em R\$ 1,00																					
Programa de Trabalho	E	P	Dotação Inicial	Autorizado	% B/A	Empenhado	% C/B	Liquidado													
								Total	% D/B	Despesas Correntes						Despesas de Capital					
										Pessoal e Enc. Sociais	% E/D	Juros Enc. Dívida	% F/D	Outras	% G/D	Investimento	% H/D	Inversão Financeira	% I/D	Amortizaçã	% J/D
			A	B		C		D		E		F		G		H		I		J	
18		B		-162.781	-1	2.188.448	10	1.389.234	6	740.614	20	0	0	642.484	17	6.136	0	0	0	0	0
GESTÃO AMBIENTAL		A	27.177.083	22.599.993	83	5.297.478	23	3.672.340	16	2.172.889	59	0	0	1.425.893	39	73.558	2	0	0	0	0
122		B		142.281	2	1.532.418	23	1.127.556	17	686.222	22	0	0	439.433	14	1.902	0	0	0	0	0
ADMINISTRAÇÃO GERAL		A	7.248.987	6.806.921	94	4.195.092	62	3.152.469	46	2.041.374	65	0	0	1.061.387	34	49.708	2	0	0	0	0
0100		B		459.032	8	1.424.604	23	1.067.193	17	686.222	23	0	0	379.069	13	1.902	0	0	0	0	0
APOIO ADMINISTRATIVO		A	5.886.587	6.261.272	106	3.942.540	63	2.976.962	48	2.041.374	69	0	0	885.880	30	49.708	2	0	0	0	0
8502	F	B		400.000	20	686.222	29	686.222	29	686.222	34	0	0	0	0	0	0	0	0	0	0
ADMINISTRAÇÃO DE PESSOAL		A	1.997.400	2.397.400	120	2.041.374	85	2.041.374	85	2.041.374	100	0	0	0	0	0	0	0	0	0	0
18.122.0100.8502.7004		B		400.000	20	686.222	29	686.222	29	686.222	34	0	0	0	0	0	0	0	0	0	0
ADMINISTRAÇÃO DE PESSOAL DO INSTITUTO DO MEIO AMBIENTE E DOS RECURSOS HÍDRICOS		A	1.997.400	2.397.400	120	2.041.374	85	2.041.374	85	2.041.374	100	0	0	0	0	0	0	0	0	0	0
8517	F	B		59.032	2	738.382	19	380.971	10	0	0	0	0	379.069	41	1.902	0	0	0	0	0
MANUTENÇÃO DE SERVIÇOS ADMINISTRATIVOS GERAIS		A	3.889.187	3.863.872	99	1.901.165	49	935.588	24	0	0	0	0	885.880	95	49.708	5	0	0	0	0
18.122.0100.8517.7004		B		59.032	2	738.382	19	380.971	10	0	0	0	0	379.069	41	1.902	0	0	0	0	0
MANUTENÇÃO DOS SERVIÇOS ADMINISTRATIVOS DO INSTITUTO DO MEIO AMBIENTE E DOS RECURSOS HÍDRICOS		A	3.889.187	3.863.872	99	1.901.165	49	935.588	24	0	0	0	0	885.880	95	49.708	5	0	0	0	0
0750		B		-316.751	-23	107.813	20	60.364	11	0	0	0	0	60.364	34	0	0	0	0	0	0
GESTÃO DE PESSOAS		A	1.362.400	545.649	40	252.553	46	175.507	32	0	0	0	0	175.507	100	0	0	0	0	0	0
8504	F	B		-316.751	-23	107.813	20	60.364	11	0	0	0	0	60.364	34	0	0	0	0	0	0
CONCESSÃO DE BENEFÍCIOS A SERVIDORES		A	1.362.400	545.649	40	252.553	46	175.507	32	0	0	0	0	175.507	100	0	0	0	0	0	0
18.122.0750.8504.7007		B		-316.751	-23	107.813	20	60.364	11	0	0	0	0	60.364	34	0	0	0	0	0	0
CONCESSÃO DE BENEFÍCIOS AOS SERVIDORES DO		A	1.362.400	545.649	40	252.553	46	175.507	32	0	0	0	0	175.507	100	0	0	0	0	0	0

(*) Prioridade da LDO (**) Projeto em andamento (***) Conservação de patrimônio



GOVERNO DO DISTRITO FEDERAL
Secretaria de Estado de Planejamento e Gestão

Demonstrativo Orçamentário/Financeiro por Grupo de Despesa
3º bimestre de 2009

Exercício: 2009
Página: 325
Emitido em: 24/07/2009 09:32:10
Valores em R\$ 1,00

28208 - INSTITUTO DO MEIO AMBIENTE E DOS RECURSOS HÍDRICOS DO DISTRITO FEDERAL - BRASÍLIA AMBIENTAL

Valores em R\$ 1,00																				
Programa de Trabalho	E S O F S	Dotação Inicial A	Autorizado B	% B/A	Empenhado C	% C/B	Liquidado													
							Total D	% D/B	Despesas Correntes						Despesas de Capital					
									Pessoal e Enc. Sociais E	% E/D	Juros Enc. Dívida F	% F/D	Outras G	% G/D	Investimento H	% H/D	Inversão Financeira I	% I/D	Amortizaçã J	% J/D
INSTITUTO DO MEIO AMBIENTE E DOS RECURSOS HÍDRICOS																				
128	B		0	0	590	0	3.980	2	0	0	0	0	3.980	22	0	0	0	0	0	0
FORMAÇÃO DE RECURSOS HUMANOS	A	196.000	196.000	100	38.243	20	17.910	9	0	0	0	0	17.910	100	0	0	0	0	0	0
0750	B		0	0	590	0	3.980	2	0	0	0	0	3.980	22	0	0	0	0	0	0
GESTÃO DE PESSOAS	A	196.000	196.000	100	38.243	20	17.910	9	0	0	0	0	17.910	100	0	0	0	0	0	0
2655	F B		0	0	590	0	3.980	2	0	0	0	0	3.980	22	0	0	0	0	0	0
CAPACITAÇÃO DE RECURSOS HUMANOS	A	196.000	196.000	100	38.243	20	17.910	9	0	0	0	0	17.910	100	0	0	0	0	0	0
18.128.0750.2655.7916	B		0	0	590	0	3.980	2	0	0	0	0	3.980	22	0	0	0	0	0	0
CAPACITAÇÃO DE SERVIDORES DO INSTITUTO BRASÍLIA AMBIENTAL	A	196.000	196.000	100	38.243	20	17.910	9	0	0	0	0	17.910	100	0	0	0	0	0	0
131	B		0	0	0	0	0	0	0	0	0	0	0	0	0	0	0	0	0	0
COMUNICAÇÃO SOCIAL	A	7.975.000	4.075.000	51	24.638	1	21.293	1	0	0	0	0	21.293	100	0	0	0	0	0	0
3200	B		0	0	0	0	0	0	0	0	0	0	0	0	0	0	0	0	0	0
DIVULGAÇÃO OFICIAL	A	7.975.000	4.075.000	51	24.638	1	21.293	1	0	0	0	0	21.293	100	0	0	0	0	0	0
8505	F B		0	0	0	0	0	0	0	0	0	0	0	0	0	0	0	0	0	0
PUBLICIDADE E PROPAGANDA	A	7.975.000	4.075.000	51	24.638	1	21.293	1	0	0	0	0	21.293	100	0	0	0	0	0	0
18.131.3200.8505.6982	B		0	0	0	0	0	0	0	0	0	0	0	0	0	0	0	0	0	0
PUBLICIDADE INSTITUCIONAL DO INSTITUTO DO MEIO AMBIENTE E DOS RECURSOS HÍDRICOS DO DISTRITO FEDERAL - BRASÍLIA AMBIENTAL	A	3.644.000	3.644.000	100	24.638	1	21.293	1	0	0	0	0	21.293	100	0	0	0	0	0	0
421	B		0	0	0	0	1.844	2	0	0	0	0	1.844	21	0	0	0	0	0	0
CUSTÓDIA E REINTEGRAÇÃO SOCIAL	A	108.000	108.000	100	50.000	46	8.811	8	0	0	0	0	8.811	100	0	0	0	0	0	0

(*) Prioridade da LDO (**) Projeto em andamento (***) Conservação de patrimônio



GOVERNO DO DISTRITO FEDERAL
Secretaria de Estado de Planejamento e Gestão

Demonstrativo Orçamentário/Financeiro por Grupo de Despesa
3º bimestre de 2009

Exercício: 2009
Página: 326
Emitido em: 24/07/2009 09:32:10
Valores em R\$ 1,00

28208 - INSTITUTO DO MEIO AMBIENTE E DOS RECURSOS HÍDRICOS DO DISTRITO FEDERAL - BRASÍLIA AMBIENTAL

Valores em R\$ 1,00																										
Programa de Trabalho	E	P	O	S	F	S	Dotação Inicial	Autorizado	% B/A	Empenhado	% C/B	Liquidado														
												Total	% D/B	Despesas Correntes					Despesas de Capital							
														Pessoal e Enc. Sociais	% E/D	Juros Enc. Dívida	% F/D	Outras	% G/D	Investimento	% H/D	Inversão Financeira	% I/D	Amortizaçã	% J/D	
A	B		C	D	E	F	G	H	I	J																
1501		B					0	0	0	0	0	1.844	2	0	0	0	0	1.844	21	0	0	0	0	0	0	0
DEFESA E		A					108.000	108.000	100	50.000	46	8.811	8	0	0	0	0	8.811	100	0	0	0	0	0	0	0
GARANTIA DOS																										
DIREITOS HUMANOS																										
2426	F	B					0	0	0	0	0	1.844	2	0	0	0	0	1.844	21	0	0	0	0	0	0	0
MANUTENÇÃO DO		A					108.000	108.000	100	50.000	46	8.811	8	0	0	0	0	8.811	100	0	0	0	0	0	0	0
PROGRAMA																										
REINTEGRA																										
CIDADÃO																										
18.421.1501.2426.0015		B					0	0	0	0	0	1.844	2	0	0	0	0	1.844	21	0	0	0	0	0	0	0
MANUTENÇÃO DO		A					108.000	108.000	100	50.000	46	8.811	8	0	0	0	0	8.811	100	0	0	0	0	0	0	0
PROGRAMA																										
REINTEGRA																										
CIDADÃO DO IBRAM																										
541		B					288.838	4	601.048	7	143.712	2	0	0	0	0	142.587	52	1.125	0	0	0	0	0	0	0
PRESERVAÇÃO E		A					8.032.996	8.504.810	106	794.405	9	276.757	3	0	0	0	0	258.756	93	18.001	7	0	0	0	0	0
CONSERVAÇÃO																										
AMBIENTAL																										
0500		B					288.838	14	353.822	15	16.931	1	0	0	0	0	16.931	23	0	0	0	0	0	0	0	0
CERRADO: NOSSO		A					2.030.000	2.431.776	120	425.040	17	72.727	3	0	0	0	0	55.851	77	16.876	23	0	0	0	0	0
MEIO AMBIENTE DE																										
DESENVOLVIMENTO																										
SUSTENTÁVEL																										
5177	F	B					0	0	192.918	46	0	0	0	0	0	0	0	0	0	0	0	0	0	0	0	0
AMPLIAÇÃO DA		A					419.000	419.000	100	209.794	50	16.876	4	0	0	0	0	0	0	16.876	100	0	0	0	0	0
REDE DE																										
MONITORAMENTO																										
DA QUALIDADE																										
AMBIENTAL(EP)																										
18.541.0500.5177.0001		B					0	0	192.918	46	0	0	0	0	0	0	0	0	0	0	0	0	0	0	0	0
AQUISIÇÃO DE		A					419.000	419.000	100	209.794	50	16.876	4	0	0	0	0	0	0	16.876	100	0	0	0	0	0
EQUIPAMENTOS DE																										
MONITORAMENTO																										
DE CONTROLE																										
AMBIENTAL																										
6345	F	B					288.838	120	145.998	23	16.931	3	0	0	0	0	16.931	30	0	0	0	0	0	0	0	0
MANUTENÇÃO E		A					241.000	642.776	267	200.340	31	55.851	9	0	0	0	0	55.851	100	0	0	0	0	0	0	0
AMPLIAÇÃO DO																										
SISTEMA DE																										
INFORMAÇÃO																										
AMBIENTAL(EP)																										
18.541.0500.6345.0001		B					288.838	120	145.998	23	16.931	3	0	0	0	0	16.931	30	0	0	0	0	0	0	0	0

(*) Prioridade da LDO (**) Projeto em andamento (***) Conservação de patrimônio



GOVERNO DO DISTRITO FEDERAL
Secretaria de Estado de Planejamento e Gestão

Demonstrativo Orçamentário/Financeiro por Grupo de Despesa
3º bimestre de 2009

Exercício: 2009
Página: 327
Emitido em: 24/07/2009 09:32:10
Valores em R\$ 1,00

28208 - INSTITUTO DO MEIO AMBIENTE E DOS RECURSOS HÍDRICOS DO DISTRITO FEDERAL - BRASÍLIA AMBIENTAL

Programa de Trabalho	E S O F S	Dotação Inicial A	Autorizado B	% B/A	Empenhado C	% C/B	Liquidado													
							Despesas Correntes								Despesas de Capital					
							Total D	% D/B	Pessoal e Enc. Sociais E	% E/D	Juros Enc. Dívida F	% F/D	Outras G	% G/D	Investimento H	% H/D	Inversão Financeira I	% I/D	Amortizaçã J	% J/D
MANUTENÇÃO E AMPLIAÇÃO DO SISTEMA DE INFORMAÇÃO DO INSTITUTO DO MEIO AMBIENTE E RECURSOS HÍDRICOS	A	241.000	642.776	267	200.340	31	55.851	9	0	0	0	0	55.851	100	0	0	0	0	0	0
4400	B	0	0	0	247.226	4	126.781	2	0	0	0	0	125.656	62	1.125	1	0	0	0	0
CIDADE DOS PARQUES	A	6.002.996	6.073.034	101	369.365	6	204.030	3	0	0	0	0	202.905	99	1.125	1	0	0	0	0
5183	F B	-40.000	-1	207.821	4	126.781	3	0	0	0	0	125.656	62	1.125	1	0	0	0	0	0
REVITALIZAÇÃO E MANUTENÇÃO DE PARQUES(EP)	A	4.656.135	4.686.173	101	329.960	7	204.030	4	0	0	0	0	202.905	99	1.125	1	0	0	0	0
18.541.4400.5183.0004	B	-40.000	-1	207.821	5	126.781	3	0	0	0	0	125.656	62	1.125	1	0	0	0	0	0
(*) REVITALIZAÇÃO E MANUTENÇÃO DE PARQUES	A	4.161.135	4.191.173	101	329.960	8	204.030	5	0	0	0	0	202.905	99	1.125	1	0	0	0	0
542	B	-93.900	-5	0	0	57.749	3	0	0	0	0	54.640	86	3.109	5	0	0	0	0	0
CONTROLE AMBIENTAL	A	1.860.000	1.653.162	89	63.585	4	63.585	4	0	0	0	0	57.736	91	5.849	9	0	0	0	0
0500	B	-93.900	-5	0	0	57.749	3	0	0	0	0	54.640	86	3.109	5	0	0	0	0	0
CERRADO: NOSSO MEIO AMBIENTE DE DESENVOLVIMENTO SUSTENTÁVEL	A	1.860.000	1.653.162	89	63.585	4	63.585	4	0	0	0	0	57.736	91	5.849	9	0	0	0	0
3584	F B	0	0	0	0	55.800	8	0	0	0	0	54.640	89	1.160	2	0	0	0	0	0
PLANO DE PREVENÇÃO E COMBATE AOS INCÊNDIOS FLORESTAIS NAS UNIDADES DE CONSERVAÇÃO	A	660.000	660.000	100	61.636	9	61.636	9	0	0	0	0	57.736	94	3.900	6	0	0	0	0
18.542.0500.3584.0001	B	0	0	0	0	55.800	8	0	0	0	0	54.640	89	1.160	2	0	0	0	0	0
PREVENÇÃO E CONTROLE DE RISCOS AMBIENTAIS E COMBATE AOS INCÊNDIOS FLORESTAIS	A	660.000	660.000	100	61.636	9	61.636	9	0	0	0	0	57.736	94	3.900	6	0	0	0	0
4026	F B	-93.900	-9	0	0	1.949	0	0	0	0	0	0	0	1.949	100	0	0	0	0	0

(*) Prioridade da LDO (**) Projeto em andamento (***) Conservação de patrimônio



GOVERNO DO DISTRITO FEDERAL
Secretaria de Estado de Planejamento e Gestão

Demonstrativo Orçamentário/Financeiro por Grupo de Despesa
3º bimestre de 2009

Exercício: 2009
Página: 328
Emitido em: 24/07/2009 09:32:10
Valores em R\$ 1,00

28208 - INSTITUTO DO MEIO AMBIENTE E DOS RECURSOS HÍDRICOS DO DISTRITO FEDERAL - BRASÍLIA AMBIENTAL

Programa de Trabalho	E S O F S	Dotação Inicial A	Autorizado B	% B/A	Empenhado C	% C/B	Liquidado													
							Despesas Correntes								Despesas de Capital					
							Total D	% D/B	Pessoal e Enc. Sociais E	% E/D	Juros Enc. Dívida F	% F/D	Outras G	% G/D	Investimento H	% H/D	Inversão Financeira I	% I/D	Amortizaçã J	% J/D
FORTEALECIMENTO DO LICENCIAMENTO E FISCALIZAÇÃO AMBIENTAL	A	1.100.000	893.162	81	1.949	0	1.949	0	0	0	0	0	0	0	1.949	100	0	0	0	0
18.542.0500.4026.0002	B		-93.900	-9	0	0	1.949	0	0	0	0	0	0	0	1.949	100	0	0	0	0
FORTEALECIMENTO DO LICENCIAMENTO E FISCALIZAÇÃO AMBIENTAL	A	1.100.000	893.162	81	1.949	0	1.949	0	0	0	0	0	0	0	1.949	100	0	0	0	0
846	B		0	0	54.392	9	54.392	9	54.392	41	0	0	0	0	0	0	0	0	0	0
OUTROS ENCARGOS ESPECIAIS	A	639.600	639.600	100	131.515	21	131.515	21	131.515	100	0	0	0	0	0	0	0	0	0	0
0001	B		0	0	54.392	9	54.392	9	54.392	41	0	0	0	0	0	0	0	0	0	0
PROGRAMA PARA OPERAÇÃO ESPECIAL	A	639.600	639.600	100	131.515	21	131.515	21	131.515	100	0	0	0	0	0	0	0	0	0	0
9050	F B		0	0	54.392	9	54.392	9	54.392	41	0	0	0	0	0	0	0	0	0	0
RESSARCIMENTOS, INDENIZAÇÕES E RESTITUIÇÕES	A	639.600	639.600	100	131.515	21	131.515	21	131.515	100	0	0	0	0	0	0	0	0	0	0
18.846.0001.9050.6989	B		0	0	54.392	9	54.392	9	54.392	41	0	0	0	0	0	0	0	0	0	0
RESSARCIMENTOS, INDENIZAÇÕES E RESTITUIÇÕES DO INSTITUTO DO MEIO AMBIENTE E DOS RECURSOS HÍDRICOS	A	639.600	639.600	100	131.515	21	131.515	21	131.515	100	0	0	0	0	0	0	0	0	0	0
28	B		0	0	0	0	19.290	10	0	0	0	0	19.290	39	0	0	0	0	0	0
ENCARGOS ESPECIAIS	A	198.000	198.000	100	60.000	30	49.008	25	0	0	0	0	49.008	100	0	0	0	0	0	0
846	B		0	0	0	0	19.290	10	0	0	0	0	19.290	39	0	0	0	0	0	0
OUTROS ENCARGOS ESPECIAIS	A	198.000	198.000	100	60.000	30	49.008	25	0	0	0	0	49.008	100	0	0	0	0	0	0
0001	B		0	0	0	0	19.290	10	0	0	0	0	19.290	39	0	0	0	0	0	0
PROGRAMA PARA OPERAÇÃO ESPECIAL	A	198.000	198.000	100	60.000	30	49.008	25	0	0	0	0	49.008	100	0	0	0	0	0	0
9033	F B		0	0	0	0	19.290	10	0	0	0	0	19.290	39	0	0	0	0	0	0
FORMAÇÃO DO PATRIMÔNIO DO SERVIDOR PÚBLICO	A	198.000	198.000	100	60.000	30	49.008	25	0	0	0	0	49.008	100	0	0	0	0	0	0

(*) Prioridade da LDO (**) Projeto em andamento (***) Conservação de patrimônio



GOVERNO DO DISTRITO FEDERAL
Secretaria de Estado de Planejamento e Gestão

Demonstrativo Orçamentário/Financeiro por Grupo de Despesa
3º bimestre de 2009

Exercício: 2009
Página: 329
Emitido em: 24/07/2009 09:32:10
Valores em R\$ 1,00

28208 - INSTITUTO DO MEIO AMBIENTE E DOS RECURSOS HÍDRICOS DO DISTRITO FEDERAL - BRASÍLIA AMBIENTAL

Valores em R\$ 100																								
Programa de Trabalho	E	P	S	O	F	S	Dotação Inicial A	Autorizado B	% B/A	Empenhado C	% C/B	Liquidado												
												Total D	% D/B	Despesas Correntes					Despesas de Capital					
														Pessoal e Enc. Sociais E	% E/D	Juros Enc. Dívida F	% F/D	Outras G	% G/D	Investimento H	% H/D	Inversão Financeira I	% I/D	Amortizaçã J
28.846.0001.9033.6975		B						0	0	0	0	19.290	10	0	0	0	0	19.290	39	0	0	0	0	
FORMAÇÃO DO PATRIMÔNIO PÚBLICO DOS SERVIDORES DO INSTITUTO BRASÍLIA AMBIENTAL		A					198.000	198.000	100	60.000	30	49.008	25	0	0	0	0	49.008	100	0	0	0	0	
Total da Unidade 28208 - INSTITUTO DO MEIO AMBIENTE E DOS RECURSOS HÍDRICOS DO DISTRITO FEDERAL - BRASÍLIA AMBIENTAL	F	B						-162.781	-1	2.188.448	10	1.408.524	6	740.614	20	0	0	661.774	18	6.136	0	0	0	
		A					27.475.083	22.937.993	83	5.357.478	23	3.721.348	16	2.172.889	58	0	0	1.474.900	40	73.558	2	0	0	
		T	A				27.475.083	22.937.993	83	5.357.478	23	3.721.348	16	2.172.889	58	0	0	1.474.900	40	73.558	2	0	0	
Total do Ógão 28 - SEC. DE ESTADO DE DESENV. URBANO E MEIO AMBIENTE	F	B						830.942	0	101.306.751	16	84.372.089	13	51.055.155	22	0	0	26.598.905	12	6.718.029	3	0	0	
		A					564.843.086	649.428.251	115	309.625.638	48	229.244.100	35	145.045.687	63	0	0	70.379.319	31	13.819.094	6	0	0	
		T	A				564.843.086	649.428.251	115	309.625.638	48	229.244.100	35	145.045.687	63	0	0	70.379.319	31	13.819.094	6	0	0	

(*) Prioridade da LDO (**) Projeto em andamento (***) Conservação de patrimônio



GOVERNO DO DISTRITO FEDERAL
Secretaria de Estado de Planejamento e Gestão

Demonstrativo Orçamentário/Financeiro por Grupo de Despesa
3º bimestre de 2009

Exercício: 2009
Página: 330
Emitido em: 24/07/2009 09:32:10
Valores em R\$ 1,00

32101 - SECRETARIA DE ESTADO DE PLANEJAMENTO E GESTÃO

Valores em R\$ 1,00																											
Programa de Trabalho	E	P	S	F	S	Dotação Inicial	Autorizado	%	B/A	Empenhado	%	C/B	Liquidado														
													Total	%	Despesas Correntes						Despesas de Capital						
															Pessoal e Enc. Sociais	%	Juros Enc. Dívida	%	Outras	%	Investimento	%	Inversão Financeira	%	Amortizaçã	%	
						A	B			C			D	D/B	E		F		G	G/D	H	H/D	I	I/D	J	J/D	
04		B					-43.207.636	-7		55.318.159	9		44.581.016	7	16.145.143	14	0	0	28.393.291	24	42.582	0		0	0	0	0
ADMINISTRAÇÃO		A				645.213.252	625.427.386	97		138.423.082	22		116.773.397	19	46.930.459	40	0	0	69.791.368	60	51.570	0		0	0	0	0
122		B					-43.207.636	-7		55.318.159	9		44.581.016	7	16.145.143	14	0	0	28.393.291	24	42.582	0		0	0	0	0
ADMINISTRAÇÃO GERAL		A				645.213.252	625.427.386	97		138.423.082	22		116.773.397	19	46.930.459	40	0	0	69.791.368	60	51.570	0		0	0	0	0
0100		B					13.929.232	6		53.970.177	19		43.341.789	16	16.090.422	14	0	0	27.208.785	24	42.582	0		0	0	0	0
APOIO ADMINISTRATIVO		A				226.501.230	277.585.232	123		134.269.849	48		113.316.677	41	46.798.413	41	0	0	66.466.694	59	51.570	0		0	0	0	0
2984	F	B					400.000	2		6.704.050	35		4.354.385	23	0	0	0	0	4.354.385	43	0	0		0	0	0	0
MANUTENÇÃO DA FROTA OFICIAL DE VEÍCULOS DO GDF		A				18.600.000	19.200.000	103		14.460.677	75		10.158.334	53	0	0	0	0	10.158.334	100	0	0		0	0	0	0
04.122.0100.2984.0005		B					400.000	2		6.704.050	35		4.354.385	23	0	0	0	0	4.354.385	43	0	0		0	0	0	0
MANUTENÇÃO DA FROTA OFICIAL DE VEÍCULOS DO GOVERNO DO DISTRITO FEDERAL		A				18.600.000	19.200.000	103		14.460.677	75		10.158.334	53	0	0	0	0	10.158.334	100	0	0		0	0	0	0
2990	F	B					0	0		30.415.691	25		19.999.928	16	0	0	0	0	19.999.928	40	0	0		0	0	0	0
MANUTENÇÃO DE BENS IMÓVEIS DO GDF		A				64.142.500	122.061.270	190		61.182.567	50		50.031.638	41	0	0	0	0	50.031.638	100	0	0		0	0	0	0
04.122.0100.2990.0006		B					0	0		30.415.691	25		19.999.928	16	0	0	0	0	19.999.928	40	0	0		0	0	0	0
MANUTENÇÃO DE BENS IMÓVEIS DO GOVERNO DO DISTRITO FEDERAL		A				64.142.500	122.061.270	190		61.182.567	50		50.031.638	41	0	0	0	0	50.031.638	100	0	0		0	0	0	0
2994	F	B					16.000.000	53		259.950	1		2.489.842	5	0	0	0	0	2.489.842	45	0	0		0	0	0	0
MANUTENÇÃO DE SISTEMAS CORPORATIVOS E DE GESTÃO VOLTADOS À ADMINISTRAÇÃO PÚBLICA		A				30.000.000	46.000.000	153		10.430.092	23		5.516.532	12	0	0	0	0	5.516.532	100	0	0		0	0	0	0
04.122.0100.2994.0008		B					16.000.000	53		259.950	1		2.489.842	5	0	0	0	0	2.489.842	45	0	0		0	0	0	0
MANUTENÇÃO DOS SISTEMAS CORPORATIVOS E DE GESTÃO VOLTADOS À ADMINISTRAÇÃO PÚBLICA		A				30.000.000	46.000.000	153		10.430.092	23		5.516.532	12	0	0	0	0	5.516.532	100	0	0		0	0	0	0

(*) Prioridade da LDO (**) Projeto em andamento (***) Conservação de patrimônio



GOVERNO DO DISTRITO FEDERAL
Secretaria de Estado de Planejamento e Gestão

Demonstrativo Orçamentário/Financeiro por Grupo de Despesa
3º bimestre de 2009

Exercício: 2009
Página: 331
Emitido em: 24/07/2009 09:32:11
Valores em R\$ 1,00

32101 - SECRETARIA DE ESTADO DE PLANEJAMENTO E GESTÃO

Valores em R\$ 1,00																								
Programa de Trabalho	E	P	Dotação Inicial	Autorizado	% B/A	Empenhado	% C/B	Liquidado																
								Total	% D/B	Despesas Correntes						Despesas de Capital								
										Pessoal e Enc. Sociais	% E/D	Juros Enc. Dívida	% F/D	Outras	% G/D	Investimento	% H/D	Inversão Financeira	% I/D	Amortizaçã	% J/D			
A	B	C	D	E	F	G	H	I	J															
8502	F	B		-6.000.000	-7	16.076.695	21	16.090.422	21	16.090.422	34		0	0		0	0		0	0		0	0	
ADMINISTRAÇÃO DE PESSOAL		A	85.241.778	78.277.778	92	46.823.665	60	46.798.413	60	46.798.413	100		0	0		0	0		0	0		0	0	
04.122.0100.8502.7024		B		-6.000.000	-7	16.076.695	21	16.090.422	21	16.090.422	34		0	0		0	0		0	0		0	0	
ADMINISTRAÇÃO DE PESSOAL DA SECRETARIA DE PLANEJAMENTO E GESTÃO		A	85.241.778	78.277.778	92	46.823.665	60	46.798.413	60	46.798.413	100		0	0		0	0		0	0		0	0	
8517	F	B		0	0	513.792	8	407.212	6	0	0		0	0		364.630	45		42.582	5		0	0	
MANUTENÇÃO DE SERVIÇOS ADMINISTRATIVOS GERAIS		A	26.366.952	6.366.952	24	1.372.847	22	811.760	13		0	0		0	0		760.190	94		51.570	6		0	0
04.122.0100.8517.7897		B		0	0	513.792	8	407.212	6	0	0		0	0		364.630	45		42.582	5		0	0	
MANUTENÇÃO DOS SERVIÇOS ADMINISTRATIVOS GERAIS DA SECRETARIA DE PLANEJAMENTO E GESTÃO		A	26.366.952	6.366.952	24	1.372.847	22	811.760	13		0	0		0	0		760.190	94		51.570	6		0	0
0750		B		-58.800.000	-14	996.481	0	1.239.227	0	54.721	2		0	0		1.184.506	35		0	0		0	0	
GESTÃO DE PESSOAS		A	407.286.022	330.079.022	81	3.766.133	1	3.430.490	1	132.046	4		0	0		3.298.444	96		0	0		0	0	
2422	F	B		0	0	1.902	0	262.604	4	0	0		0	0		262.604	58		0	0		0	0	
MANUTENÇÃO DO PROGRAMA BOLSA ESTÁGIO		A	6.122.000	6.122.000	100	752.990	12	454.122	7	0	0		0	0		454.122	100		0	0		0	0	
04.122.0750.2422.0006		B		0	0	1.902	0	262.604	4	0	0		0	0		262.604	58		0	0		0	0	
MANUTENÇÃO DO PROGRAMA BOLSA ESTÁGIO		A	6.122.000	6.122.000	100	752.990	12	454.122	7	0	0		0	0		454.122	100		0	0		0	0	
2426	F	B		0	0	54.721	3	54.721	3	54.721	41		0	0		0	0		0	0		0	0	
MANUTENÇÃO DO PROGRAMA REINTEGRA CIDADÃO		A	2.000.000	2.000.000	100	132.046	7	132.046	7	132.046	100		0	0		0	0		0	0		0	0	
04.122.0750.2426.0026		B		0	0	54.721	3	54.721	3	54.721	41		0	0		0	0		0	0		0	0	
MANUTENÇÃO DO PROGRAMA REINTEGRA		A	2.000.000	2.000.000	100	132.046	7	132.046	7	132.046	100		0	0		0	0		0	0		0	0	

(*) Prioridade da LDO (**) Projeto em andamento (***) Conservação de patrimônio



GOVERNO DO DISTRITO FEDERAL
Secretaria de Estado de Planejamento e Gestão

Demonstrativo Orçamentário/Financeiro por Grupo de Despesa
3º bimestre de 2009

Exercício: 2009
Página: 332
Emitido em: 24/07/2009 09:32:11
Valores em R\$ 1,00

32101 - SECRETARIA DE ESTADO DE PLANEJAMENTO E GESTÃO

Valores em R\$ 1,00																						
Programa de Trabalho	E	P	O	Dotação Inicial	Autorizado	% B/A	Empenhado	% C/B	Liquidado													
									Total	% D/B	Despesas Correntes						Despesas de Capital					
											Pessoal e Enc. Sociais	% E/D	Juros Enc. Dívida	% F/D	Outras	% G/D	Investimento	% H/D	Inversão Financeira	% I/D	Amortizaçã	% J/D
A	B		C		D		E		F		G		H		I		J					
CIDADÃO DA SECRETARIA DE PLANEJAMENTO E GESTÃO																						
8504	F	B		0	0	939.858	13	921.902	13	0	0	0	0	921.902	32	0	0	0	0	0	0	
CONCESSÃO DE BENEFÍCIOS A SERVIDORES		A	7.170.000	7.170.000	100	2.881.097	40	2.844.322	40	0	0	0	0	2.844.322	100	0	0	0	0	0	0	
04.122.0750.8504.7024		B		0	0	939.858	13	921.902	13	0	0	0	0	921.902	32	0	0	0	0	0	0	
CONCESSÃO DE BENEFÍCIOS AOS SERVIDORES DA SECRETARIA DE PLANEJAMENTO E GESTÃO		A	7.170.000	7.170.000	100	2.881.097	40	2.844.322	40	0	0	0	0	2.844.322	100	0	0	0	0	0	0	
0950		B		843.132	185	0	0	0	0	0	0	0	0	0	0	0	0	0	0	0	0	
PROGRAMA NACIONAL DE APOIO À MODERNIZAÇÃO DA GESTÃO E DO PLANEJAMENTO DOS ESTADOS E DF - PNAGE-DF		A	456.000	1.299.132	285	35.601	3	26.230	2	0	0	0	0	26.230	100	0	0	0	0	0	0	
2580	F	B		0	0	0	0	0	0	0	0	0	0	0	0	0	0	0	0	0	0	
PROMOÇÃO DE MUDANÇA CULTURAL E INSTITUCIONAL		A	50.000	50.000	100	35.601	71	26.230	52	0	0	0	0	26.230	100	0	0	0	0	0	0	
04.122.0950.2580.0002		B		0	0	0	0	0	0	0	0	0	0	0	0	0	0	0	0	0	0	
PROMOÇÃO DE MUDANÇA CULTURAL E INSTITUCIONAL - PNAGE - DF		A	50.000	50.000	100	35.601	71	26.230	52	0	0	0	0	26.230	100	0	0	0	0	0	0	
28		B		0	0	157.441	10	157.441	10	149.673	46	0	0	7.768	2	0	0	0	0	0	0	
ENCARGOS ESPECIAIS		A	1.557.500	1.557.500	100	324.985	21	324.985	21	298.147	92	0	0	26.837	8	0	0	0	0	0	0	
846		B		0	0	157.441	10	157.441	10	149.673	46	0	0	7.768	2	0	0	0	0	0	0	
OUTROS ENCARGOS ESPECIAIS		A	1.557.500	1.557.500	100	324.985	21	324.985	21	298.147	92	0	0	26.837	8	0	0	0	0	0	0	
0001		B		0	0	157.441	10	157.441	10	149.673	46	0	0	7.768	2	0	0	0	0	0	0	

(*) Prioridade da LDO (**) Projeto em andamento (***) Conservação de patrimônio



32101 - SECRETARIA DE ESTADO DE PLANEJAMENTO E GESTÃO

Programa de Trabalho	E	P	Dotação Inicial	Autorizado	% B/A	Empenhado	% C/B	Liquidado													
								Despesas Correntes								Despesas de Capital					
								Total	% D/B	Pessoal e Enc. Sociais	% E/D	Juros Enc. Dívida	% F/D	Outras	% G/D	Investimento	% H/D	Inversão Financeira	% I/D	Amortizaçã	% J/D
			A	B		C		D		E		F		G		H		I		J	
PROGRAMA PARA OPERAÇÃO ESPECIAL		A	1.557.500	1.557.500	100	324.985	21	324.985	21	298.147	92	0	0	26.837	8	0	0	0	0	0	0
9050	F	B	0	0	0	157.441	10	157.441	10	149.673	46	0	0	7.768	2	0	0	0	0	0	0
RESSARCIMENTOS, INDENIZAÇÕES E RESTITUIÇÕES		A	1.557.500	1.557.500	100	324.985	21	324.985	21	298.147	92	0	0	26.837	8	0	0	0	0	0	0
28.846.0001.9050.7007		B	0	0	0	157.441	10	157.441	10	149.673	46	0	0	7.768	2	0	0	0	0	0	0
RESSARCIMENTOS, INDENIZAÇÕES E RESTITUIÇÕES DA SECRETARIA DE PLANEJAMENTO E GESTÃO		A	1.557.500	1.557.500	100	324.985	21	324.985	21	298.147	92	0	0	26.837	8	0	0	0	0	0	0
Total da Unidade 32101 - SECRETARIA DE ESTADO DE PLANEJAMENTO E GESTÃO	F	B		-43.207.636	-7	55.475.600	9	44.738.457	7	16.294.816	14	0	0	28.401.059	24	42.582	0	0	0	0	0
		A	646.770.752	626.984.886	97	138.748.067	22	117.098.381	19	47.228.606	40	0	0	69.818.205	60	51.570	0	0	0	0	0
	T	A	646.770.752	626.984.886	97	138.748.067	22	117.098.381	19	47.228.606	40	0	0	69.818.205	60	51.570	0	0	0	0	0



GOVERNO DO DISTRITO FEDERAL
Secretaria de Estado de Planejamento e Gestão

Demonstrativo Orçamentário/Financeiro por Grupo de Despesa
3º bimestre de 2009

Exercício: 2009
Página: 334
Emitido em: 24/07/2009 09:32:11
Valores em R\$ 1,00

32202 - INSTITUTO DE ASSISTÊNCIA À SAÚDE DOS SERVIDORES DO DISTRITO FEDERAL - INAS

Valores em R\$ 1000																					
Programa de Trabalho	E	P	Dotação Inicial	Autorizado	% B/A	Empenhado	% C/B	Liquidado													
								Total	% D/B	Despesas Correntes						Despesas de Capital					
										Pessoal e Enc. Sociais	% E/D	Juros Enc. Dívida	% F/D	Outras	% G/D	Investimento	% H/D	Inversão Financeira	% I/D	Amortizaçã	% J/D
			A	B		C		D		E		F		G		H		I		J	
04		B		0	0	73.269	4	73.464	4	73.464	37	0	0	0	0	0	0	0	0	0	0
ADMINISTRAÇÃO		A	1.700.000	1.700.000	100	198.145	12	198.145	12	198.145	100	0	0	0	0	0	0	0	0	0	0
302		B		0	0	73.269	4	73.464	4	73.464	37	0	0	0	0	0	0	0	0	0	0
ASSISTÊNCIA HOSPITALAR E AMBULATORIAL		A	1.700.000	1.700.000	100	198.145	12	198.145	12	198.145	100	0	0	0	0	0	0	0	0	0	0
0100		B		0	0	73.269	4	73.464	4	73.464	37	0	0	0	0	0	0	0	0	0	0
APOIO ADMINISTRATIVO		A	1.700.000	1.700.000	100	198.145	12	198.145	12	198.145	100	0	0	0	0	0	0	0	0	0	0
8502	S	B		0	0	73.269	4	73.464	4	73.464	37	0	0	0	0	0	0	0	0	0	0
ADMINISTRAÇÃO DE PESSOAL		A	1.700.000	1.700.000	100	198.145	12	198.145	12	198.145	100	0	0	0	0	0	0	0	0	0	0
04.302.0100.8502.6002		B		0	0	73.269	4	73.464	4	73.464	37	0	0	0	0	0	0	0	0	0	0
ADMINISTRAÇÃO DE PESSOAL DO INSTITUTO DE ASSISTÊNCIA À SAÚDE DOS SERVIDORES DO DISTRITO FEDERAL		A	1.700.000	1.700.000	100	198.145	12	198.145	12	198.145	100	0	0	0	0	0	0	0	0	0	0
10		B		1.399.165	4	501.687	1	1.001.546	3	0	0	0	0	1.001.546	40	0	0	0	0	0	0
SAÚDE		A	34.900.000	34.746.165	100	2.525.948	7	2.524.523	7	0	0	0	0	2.514.212	100	10.311	0	0	0	0	0
302		B		1.399.165	4	501.687	1	1.001.546	3	0	0	0	0	1.001.546	40	0	0	0	0	0	0
ASSISTÊNCIA HOSPITALAR E AMBULATORIAL		A	34.900.000	34.746.165	100	2.525.948	7	2.524.523	7	0	0	0	0	2.514.212	100	10.311	0	0	0	0	0
0100		B		-835	0	41.573	2	41.462	2	0	0	0	0	41.462	3	0	0	0	0	0	0
APOIO ADMINISTRATIVO		A	2.450.200	2.359.365	96	1.559.334	66	1.557.939	66	0	0	0	0	1.547.628	99	10.311	1	0	0	0	0
8517	S	B		-835	0	41.573	2	41.462	2	0	0	0	0	41.462	3	0	0	0	0	0	0
MANUTENÇÃO DE SERVIÇOS ADMINISTRATIVOS GERAIS		A	2.450.200	2.359.365	96	1.559.334	66	1.557.939	66	0	0	0	0	1.547.628	99	10.311	1	0	0	0	0
10.302.0100.8517.6003		B		-835	0	41.573	2	41.462	2	0	0	0	0	41.462	3	0	0	0	0	0	0
MANUTENÇÃO DE SERVIÇOS ADMINISTRATIVOS GERAIS DO INSTITUTO DE		A	2.450.200	2.359.365	96	1.559.334	66	1.557.939	66	0	0	0	0	1.547.628	99	10.311	1	0	0	0	0

(*) Prioridade da LDO (**) Projeto em andamento (***) Conservação de patrimônio



GOVERNO DO DISTRITO FEDERAL
Secretaria de Estado de Planejamento e Gestão

Demonstrativo Orçamentário/Financeiro por Grupo de Despesa
3º bimestre de 2009

Exercício: 2009
Página: 335
Emitido em: 24/07/2009 09:32:11
Valores em R\$ 1,00

32202 - INSTITUTO DE ASSISTÊNCIA À SAÚDE DOS SERVIDORES DO DISTRITO FEDERAL - INAS

Valores em R\$ 1,00																									
Programa de Trabalho	E	P	S	O	F	S	Dotação Inicial	Autorizado	% B/A	Empenhado	% C/B	Liquidado													
												Total	% D/B	Despesas Correntes						Despesas de Capital					
														Pessoal e Enc. Sociais	% E/D	Juros Enc. Dívida	% F/D	Outras	% G/D	Investimento	% H/D	Inversão Financeira	% I/D	Amortizaçã	% J/D
A	B		C	D	E	F	G	H	I	J															
ASSISTÊNCIA À SAÚDE DOS SERVIDORES DO DISTRITO FEDERAL																									
0750		B					0	0	4.209	0		4.209	0	0	0	0	0	4.209	39	0	0	0	0		
GESTÃO DE PESSOAS		A					21.149.800	21.086.800	100	10.710	0		10.710	0	0	0	0	10.710	100	0	0	0	0		
8504		S	B				0	0	4.209	3		4.209	3	0	0	0	0	4.209	39	0	0	0	0		
CONCESSÃO DE BENEFÍCIOS A SERVIDORES		A					149.800	149.800	100	10.710	7		10.710	7	0	0	0	10.710	100	0	0	0	0		
10.302.0750.8504.6010		B					0	0	4.209	3		4.209	3	0	0	0	0	4.209	39	0	0	0	0		
CONCESSÃO DE BENEFÍCIOS AOS SERVIDORES DO INSTITUTO DE ASSISTÊNCIA À SAÚDE DOS SERVIDORES DO DISTRITO FEDERAL		A					149.800	149.800	100	10.710	7		10.710	7	0	0	0	10.710	100	0	0	0	0		
3200		B					1.400.000	13	455.904	4		955.874	9	0	0	0	0	955.874	100	0	0	0	0		
DIVULGAÇÃO OFICIAL		A					11.000.000	11.000.000	100	955.904	9		955.874	9	0	0	0	955.874	100	0	0	0	0		
8505		S	B				1.400.000	13	455.904	4		955.874	9	0	0	0	0	955.874	100	0	0	0	0		
PUBLICIDADE E PROPAGANDA		A					11.000.000	11.000.000	100	955.904	9		955.874	9	0	0	0	955.874	100	0	0	0	0		
10.302.3200.8505.6005		B					1.400.000	15	455.904	4		955.874	9	0	0	0	0	955.874	100	0	0	0	0		
PUBLICIDADE INSTITUCIONAL DO INSTITUTO DE ASSISTÊNCIA À SAÚDE DOS SERVIDORES DO DISTRITO FEDERAL - INAS		A					9.500.000	10.900.000	115	955.904	9		955.874	9	0	0	0	955.874	100	0	0	0	0		
28		B					90.835	0	6.246	7		6.246	7	0	0	0	0	6.246	100	0	0	0	0		
ENCARGOS ESPECIAIS		A					90.835	0	6.246	7		6.246	7	0	0	0	0	6.246	100	0	0	0	0		
846		B					90.835	0	6.246	7		6.246	7	0	0	0	0	6.246	100	0	0	0	0		
OUTROS ENCARGOS ESPECIAIS		A					90.835	0	6.246	7		6.246	7	0	0	0	0	6.246	100	0	0	0	0		
0001		B					90.835	0	6.246	7		6.246	7	0	0	0	0	6.246	100	0	0	0	0		

(*) Prioridade da LDO (**) Projeto em andamento (***) Conservação de patrimônio



32202 - INSTITUTO DE ASSISTÊNCIA À SAÚDE DOS SERVIDORES DO DISTRITO FEDERAL - INAS

Valores em R\$ 1,00																								
Programa de Trabalho	E	P	S	O	F	S	Dotação Inicial	Autorizado	% B/A	Empenhado	% C/B	Liquidado												
												Total	% D/B	Despesas Correntes					Despesas de Capital					
														Pessoal e Enc. Sociais	% E/D	Juros Enc. Dívida	% F/D	Outras	% G/D	Investimento	% H/D	Inversão Financeira	% I/D	Amortizaçã
A	B	C	D	E	F	G	H	I	J	J/D														
PROGRAMA PARA OPERAÇÃO ESPECIAL 9033	S	A		90.835	0	6.246	7	6.246	7	0	0	0	0	6.246	100	0	0	0	0	0	0	0		
		B		90.835	0	6.246	7	6.246	7	0	0	0	0	6.246	100	0	0	0	0	0	0	0		
		A		90.835	0	6.246	7	6.246	7	0	0	0	0	6.246	100	0	0	0	0	0	0	0		
		B		90.835	0	6.246	7	6.246	7	0	0	0	0	6.246	100	0	0	0	0	0	0	0		
		A		90.835	0	6.246	7	6.246	7	0	0	0	0	6.246	100	0	0	0	0	0	0	0		
FORMAÇÃO DO PATRIMÔNIO DO SERVIDOR PÚBLICO 28.846.0001.9033.6979	S	B		90.835	0	6.246	7	6.246	7	0	0	0	0	6.246	100	0	0	0	0	0	0			
A			90.835	0	6.246	7	6.246	7	0	0	0	0	6.246	100	0	0	0	0	0	0	0			
Total da Unidade 32202 - INSTITUTO DE ASSISTÊNCIA À SAÚDE DOS SERVIDORES DO DISTRITO FEDERAL - INAS	S	B		1.490.000	4	581.202	2	1.081.256	3	73.464	3	0	0	1.007.792	37	0	0	0	0	0	0			
A		36.600.000	36.537.000	100	2.730.339	7	2.728.914	7	198.145	7	0	0	2.520.458	92	10.311	0	0	0	0	0	0			
T		A	36.600.000	36.537.000	100	2.730.339	7	2.728.914	7	198.145	7	0	0	2.520.458	92	10.311	0	0	0	0	0	0		

(*) Prioridade da LDO (**) Projeto em andamento (***) Conservação de patrimônio



GOVERNO DO DISTRITO FEDERAL
Secretaria de Estado de Planejamento e Gestão

Demonstrativo Orçamentário/Financeiro por Grupo de Despesa
3º bimestre de 2009

Exercício: 2009
Página: 337
Emitido em: 24/07/2009 09:32:11
Valores em R\$ 1,00

32203 - INSTITUTO DE PREVIDÊNCIA DOS SERVIDORES DO DISTRITO FEDERAL

Programa de Trabalho	E P S O F S	Dotação Inicial A	Autorizado B	% B/A	Empenhado C	% C/B	Liquidado													
							Despesas Correntes								Despesas de Capital					
							Total D	% D/B	Pessoal e Enc. Sociais E	% E/D	Juros Enc. Dívida F	% F/D	Outras G	% G/D	Investimento H	% H/D	Inversão Financeira I	% I/D	Amortizaçã J	% J/D
09	B		-171.954.483	-16	157.516.052	14	157.514.210	14	5.688.608	1	0 0	0 0	151.825.602	33	0 0	0 0	0 0	0 0	0 0	0 0
PREVIDÊNCIA SOCIAL	A	1.046.914.851	1.118.786.368	107	454.900.181	41	454.721.492	41	13.984.585	3	0 0	0 0	440.736.908	97	0 0	0 0	0 0	0 0	0 0	0 0
122	B		0	0	532.106	9	360.255	6	338.720	34	0 0	0 0	21.535	2	0 0	0 0	0 0	0 0	0 0	0 0
ADMINISTRAÇÃO GERAL	A	5.831.000	5.886.000	101	1.168.962	20	990.275	17	939.755	95	0 0	0 0	50.520	5	0 0	0 0	0 0	0 0	0 0	0 0
0100	B		0	0	515.552	9	344.417	6	338.720	36	0 0	0 0	5.698	1	0 0	0 0	0 0	0 0	0 0	0 0
APOIO ADMINISTRATIVO	A	5.581.000	5.775.200	103	1.123.423	19	945.453	16	939.755	99	0 0	0 0	5.698	1	0 0	0 0	0 0	0 0	0 0	0 0
8502	S B		0	0	338.082	15	338.720	15	338.720	36	0 0	0 0	0	0	0 0	0 0	0 0	0 0	0 0	0 0
ADMINISTRAÇÃO DE PESSOAL	A	2.031.000	2.208.200	109	939.755	43	939.755	43	939.755	100	0 0	0 0	0	0	0 0	0 0	0 0	0 0	0 0	0 0
09.122.0100.8502.7032	B		0	0	338.082	15	338.720	15	338.720	36	0 0	0 0	0	0	0 0	0 0	0 0	0 0	0 0	0 0
ADMINISTRAÇÃO DE PESSOAL DO INSTITUTO DE PREVIDÊNCIA DOS SERVIDORES DO DISTRITO FEDERAL	A	2.031.000	2.208.200	109	939.755	43	939.755	43	939.755	100	0 0	0 0	0	0	0 0	0 0	0 0	0 0	0 0	0 0
8517	S B		0	0	177.470	5	5.698	0	0	0	0 0	0 0	5.698	100	0 0	0 0	0 0	0 0	0 0	0 0
MANUTENÇÃO DE SERVIÇOS ADMINISTRATIVOS GERAIS	A	3.310.000	3.327.000	101	183.668	6	5.698	0	0	0	0 0	0 0	5.698	100	0 0	0 0	0 0	0 0	0 0	0 0
09.122.0100.8517.7900	B		0	0	177.470	5	5.698	0	0	0	0 0	0 0	5.698	100	0 0	0 0	0 0	0 0	0 0	0 0
MANUTENÇÃO DE SERVIÇOS ADMINISTRATIVOS GERAIS DO INSTITUTO DE PREVIDÊNCIA DOS SERVIDORES DO DISTRITO FEDERAL	A	3.310.000	3.327.000	101	183.668	6	5.698	0	0	0	0 0	0 0	5.698	100	0 0	0 0	0 0	0 0	0 0	0 0
0750	B		0	0	16.555	15	15.837	14	0	0	0 0	0 0	15.837	35	0 0	0 0	0 0	0 0	0 0	0 0
GESTÃO DE PESSOAS	A	250.000	110.800	44	45.540	41	44.822	40	0	0	0 0	0 0	44.822	100	0 0	0 0	0 0	0 0	0 0	0 0
8504	S B		0	0	16.555	23	15.837	22	0	0	0 0	0 0	15.837	35	0 0	0 0	0 0	0 0	0 0	0 0
CONCESSÃO DE BENEFÍCIOS A SERVIDORES	A	60.000	70.800	118	45.540	64	44.822	63	0	0	0 0	0 0	44.822	100	0 0	0 0	0 0	0 0	0 0	0 0
09.122.0750.8504.7027	B		0	0	16.555	23	15.837	22	0	0	0 0	0 0	15.837	35	0 0	0 0	0 0	0 0	0 0	0 0

(*) Prioridade da LDO (**) Projeto em andamento (***) Conservação de patrimônio



GOVERNO DO DISTRITO FEDERAL
Secretaria de Estado de Planejamento e Gestão

Demonstrativo Orçamentário/Financeiro por Grupo de Despesa
3º bimestre de 2009

Exercício: 2009
Página: 338
Emitido em: 24/07/2009 09:32:11
Valores em R\$ 1,00

32203 - INSTITUTO DE PREVIDÊNCIA DOS SERVIDORES DO DISTRITO FEDERAL

Valores em R\$ 1000																					
Programa de Trabalho	E S F	P O S	Dotação Inicial A	Autorizado B	% B/A	Empenhado C	% C/B	Liquidado													
								Total D	% D/B	Despesas Correntes						Despesas de Capital					
										Pessoal e Enc. Sociais E	% E/D	Juros Enc. Dívida F	% F/D	Outras G	% G/D	Investimento H	% H/D	Inversão Financeira I	% I/D	Amortizaçã J	% J/D
CONCESSÃO DE BENEFÍCIOS AOS SERVIDORES DO INSTITUTO DE PREVIDÊNCIA DOS SERVIDORES DO DISTRITO FEDERAL		A	60.000	70.800	118	45.540	64	44.822	63	0	0	0	0	44.822	100	0	0	0	0	0	0
126		B		0	0	2.808.000	20	2.808.000	20	0	0	0	0	2.808.000	50	0	0	0	0	0	0
TECNOLOGIA DA INFORMAÇÃO		A	14.270.000	14.278.000	100	5.616.000	39	5.616.000	39	0	0	0	0	5.616.000	100	0	0	0	0	0	0
0071		B		0	0	2.808.000	20	2.808.000	20	0	0	0	0	2.808.000	50	0	0	0	0	0	0
DESENVOLVIMENTO E MANUTENÇÃO DOS SISTEMAS DE INFORMAÇÃO		A	14.270.000	14.278.000	100	5.616.000	39	5.616.000	39	0	0	0	0	5.616.000	100	0	0	0	0	0	0
2557	S	B		0	0	2.808.000	20	2.808.000	20	0	0	0	0	2.808.000	50	0	0	0	0	0	0
GESTÃO DA INFORMAÇÃO E DOS SISTEMAS DE TI		A	14.270.000	14.278.000	100	5.616.000	39	5.616.000	39	0	0	0	0	5.616.000	100	0	0	0	0	0	0
09.126.0071.2557.0002		B		0	0	2.808.000	20	2.808.000	20	0	0	0	0	2.808.000	50	0	0	0	0	0	0
GESTÃO DA INFORMAÇÃO E DOS SISTEMAS DE TI		A	14.270.000	14.278.000	100	5.616.000	39	5.616.000	39	0	0	0	0	5.616.000	100	0	0	0	0	0	0
272		B		-171.954.483	-17	154.175.946	14	154.345.955	14	5.349.889	1	0	0	148.996.067	33	0	0	0	0	0	0
PREVIDÊNCIA DO REGIME ESTATUTÁRIO		A	1.026.683.851	1.098.492.368	107	448.115.219	41	448.115.218	41	13.044.830	3	0	0	435.070.388	97	0	0	0	0	0	0
0001		B		-171.954.483	-17	154.175.946	14	154.345.955	14	5.349.889	1	0	0	148.996.067	33	0	0	0	0	0	0
PROGRAMA PARA OPERAÇÃO ESPECIAL		A	1.026.683.851	1.098.492.368	107	448.115.219	41	448.115.218	41	13.044.830	3	0	0	435.070.388	97	0	0	0	0	0	0
9004	S	B		-171.954.483	-17	154.175.946	14	154.345.955	14	5.349.889	1	0	0	148.996.067	33	0	0	0	0	0	0
ENCARGOS PREVIDENCIÁRIOS DO DISTRITO FEDERAL		A	1.026.683.851	1.098.492.368	107	448.115.219	41	448.115.218	41	13.044.830	3	0	0	435.070.388	97	0	0	0	0	0	0
09.272.0001.9004.6987		B		-126.291.113	-13	154.175.946	14	154.345.955	14	5.349.889	1	0	0	148.996.067	33	0	0	0	0	0	0
PAGAMENTO DE INATIVOS E PENSIONISTAS DO DISTRITO FEDERAL		A	981.020.481	1.098.492.368	112	448.115.219	41	448.115.218	41	13.044.830	3	0	0	435.070.388	97	0	0	0	0	0	0

(*) Prioridade da LDO (**) Projeto em andamento (***) Conservação de patrimônio



32203 - INSTITUTO DE PREVIDÊNCIA DOS SERVIDORES DO DISTRITO FEDERAL

Programa de Trabalho	E	P	S	O	S	Dotação Inicial	Autorizado	% B/A	Empenhado	% C/B	Liquidado												
											Total	% D/B	Despesas Correntes					Despesas de Capital					
													Pessoal e Enc. Sociais	% E/D	Juros Enc. Dívida	% F/D	Outras	% G/D	Investimento	% H/D	Inversão Financeira	% I/D	Amortizaça
A	B	C	D	E	F	G	H	I	J	K	L	M	N	O	P	Q	R	S	T	U	V		
Total da Unidade	S	B				-171.954.483	-16	157.516.052	14	157.514.210	14	5.688.608	1	0	0	151.825.602	33	0	0	0	0	0	0
32203 - INSTITUTO DE PREVIDÊNCIA DOS SERVIDORES DO DISTRITO FEDERAL		A	1.048.914.851	1.120.786.368	107	454.900.181	41	454.721.492	41	13.984.585	3	0	0	440.736.908	97	0	0	0	0	0	0	0	
	T	A	1.048.914.851	1.120.786.368	107	454.900.181	41	454.721.492	41	13.984.585	3	0	0	440.736.908	97	0	0	0	0	0	0	0	



GOVERNO DO DISTRITO FEDERAL
Secretaria de Estado de Planejamento e Gestão

Demonstrativo Orçamentário/Financeiro por Grupo de Despesa
3º bimestre de 2009

Exercício: 2009
Página: 340
Emitido em: 24/07/2009 09:32:11
Valores em R\$ 1,00

32901 - FUNDO DE MELHORIA DA GESTÃO PÚBLICA DA SECRETARIA DE ESTADO DE GESTÃO ADMINISTRATIVA - PRÓ GESTÃO

Valores em R\$ 1000																										
Programa de Trabalho	E	P	S	O	F	S	Dotação Inicial	Autorizado	% B/A	Empenhado	% C/B	Liquidado														
												Total	% D/B	Despesas Correntes						Despesas de Capital						
														Pessoal e Enc. Sociais	% E/D	Juros Enc. Dívida	% F/D	Outras	% G/D	Investimento	% H/D	Inversão Financeira	% I/D	Amortizaçã	% J/D	
							A	B		C		D		E		F		G		H		I		J		
04		B						0	0	918.975	13	713.924	10	0	0	0	0	702.970	70	10.954	1	0	0	0	0	
ADMINISTRAÇÃO		A					2.550.000	6.841.707	268	1.991.253	29	1.008.883	15	0	0	0	0	916.127	91	92.756	9	0	0	0	0	
122		B						0	0	786.410	16	659.799	14	0	0	0	0	648.845	68	10.954	1	0	0	0	0	
ADMINISTRAÇÃO GERAL		A					1.275.000	4.841.707	380	1.802.988	37	953.029	20	0	0	0	0	860.273	90	92.756	10	0	0	0	0	
0231		B						0	0	786.410	16	659.799	14	0	0	0	0	648.845	68	10.954	1	0	0	0	0	
MELHORIA DA GESTÃO PÚBLICA		A					1.275.000	4.841.707	380	1.802.988	37	953.029	20	0	0	0	0	860.273	90	92.756	10	0	0	0	0	
3580	F	B						0	0	786.410	16	659.799	14	0	0	0	0	648.845	68	10.954	1	0	0	0	0	
MODERNIZAÇÃO DAS UNIDADES ADMINISTRATIVAS		A					1.275.000	4.841.707	380	1.802.988	37	953.029	20	0	0	0	0	860.273	90	92.756	10	0	0	0	0	
04.122.0231.3580.6013		B						0	0	786.410	16	659.799	14	0	0	0	0	648.845	68	10.954	1	0	0	0	0	
MODERNIZAÇÃO DAS UNIDADES ADMINISTRATIVAS		A					1.275.000	4.841.707	380	1.802.988	37	953.029	20	0	0	0	0	860.273	90	92.756	10	0	0	0	0	
128		B						0	0	132.565	7	54.125	3	0	0	0	0	54.125	97	0	0	0	0	0	0	
FORMAÇÃO DE RECURSOS HUMANOS		A					1.275.000	2.000.000	157	188.265	9	55.854	3	0	0	0	0	55.854	100	0	0	0	0	0	0	
0750		B						0	0	132.565	7	54.125	3	0	0	0	0	54.125	97	0	0	0	0	0	0	
GESTÃO DE PESSOAS		A					1.275.000	2.000.000	157	188.265	9	55.854	3	0	0	0	0	55.854	100	0	0	0	0	0	0	
6038	F	B						0	0	132.565	7	54.125	3	0	0	0	0	54.125	97	0	0	0	0	0	0	
QUALIFICAÇÃO E DESENVOLVIMENTO DE PESSOAS		A					1.275.000	2.000.000	157	188.265	9	55.854	3	0	0	0	0	55.854	100	0	0	0	0	0	0	
04.128.0750.6038.6012		B						0	0	132.565	7	54.125	3	0	0	0	0	54.125	97	0	0	0	0	0	0	
QUALIFICAÇÃO E DESENVOLVIMENTO DE PESSOAS		A					1.275.000	2.000.000	157	188.265	9	55.854	3	0	0	0	0	55.854	100	0	0	0	0	0	0	
Total da Unidade 32901 - FUNDO DE MELHORIA DA GESTÃO PÚBLICA DA SECRETARIA DE ESTADO DE GESTÃO ADMINISTRATIVA - PRÓ GESTÃO	F	B						0	0	918.975	13	713.924	10	0	0	0	0	702.970	70	10.954	1	0	0	0	0	
		A					2.550.000	6.841.707	268	1.991.253	29	1.008.883	15	0	0	0	0	916.127	91	92.756	9	0	0	0	0	

(*) Prioridade da LDO (**) Projeto em andamento (***) Conservação de patrimônio



32901 - FUNDO DE MELHORIA DA GESTÃO PÚBLICA DA SECRETARIA DE ESTADO DE GESTÃO ADMINISTRATIVA - PRÓ GESTÃO

Valores em R\$ 100																									
Programa de Trabalho	E	P	S	O	F	S	Dotação Inicial	Autorizado	% B/A	Empenhado	% C/B	Liquidado													
												Total	% D/B	Despesas Correntes					Despesas de Capital						
														Pessoal e Enc. Sociais	% E/D	Juros Enc. Dívida	% F/D	Outras	% G/D	Investimento	% H/D	Inversão Financeira	% I/D	Amortizaçã	% J/D
							A	B		C		D		E		F		G		H		I		J	
	T	A					2.550.000	6.841.707	268	1.991.253	29	1.008.883	15	0	0	0	0	916.127	91	92.756	9	0	0	0	0
Total do Ógão 32 - SECRETARIA DE ESTADO DE PLANEJAMENTO E GESTÃO	F	B						-43.207.636	-7	56.394.575	9	45.452.381	7	16.294.816	14	0	0	29.104.029	25	53.536	0	0	0	0	0
		A					653.820.752	633.826.593	97	140.739.320	22	118.107.264	19	47.228.606	40	0	0	70.734.332	60	144.326	0	0	0	0	0
	S	B						-170.464.483	-16	158.097.254	14	158.595.466	14	5.762.072	1	0	0	152.833.394	33	0	0	0	0	0	0
		A					1.085.514.851	1.157.323.368	107	457.630.520	40	457.450.406	40	14.182.729	3	0	0	443.257.366	97	10.311	0	0	0	0	0
	T	A					1.739.335.603	1.791.149.961	103	598.369.840	33	575.557.670	32	61.411.335	11	0	0	513.991.698	89	154.637	0	0	0	0	0



GOVERNO DO DISTRITO FEDERAL
Secretaria de Estado de Planejamento e Gestão

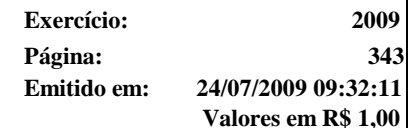
Demonstrativo Orçamentário/Financeiro por Grupo de Despesa
3º bimestre de 2009

Exercício: 2009
Página: 342
Emitido em: 24/07/2009 09:32:11
Valores em R\$ 1,00

34101 - SECRETARIA DE ESTADO DE ESPORTE

Valores em R\$ 1000																					
Programa de Trabalho	E S O F S	P O S	Dotação Inicial A	Autorizado B	% B/A	Empenhado C	% C/B	Liquidado													
								Total D	% D/B	Despesas Correntes						Despesas de Capital					
										Pessoal e Enc. Sociais E	% E/D	Juros Enc. Dívida F	% F/D	Outras G	% G/D	Investimento H	% H/D	Inversão Financeira I	% I/D	Amortizaçã J	% J/D
27		B		18.892.151	30	15.230.227	20	6.658.049	9	1.332.779	8		0	0	1.808.791	11	3.516.480	21		0	0
DESPORTO E LAZER		A	63.714.200	76.630.662	120	42.471.576	55	16.627.075	22	3.782.700	23		0	0	6.409.166	39	6.435.209	39		0	0
122		B		0	0	1.867.193	15	2.370.610	19	1.332.779	23		0	0	1.000.077	17	37.754	1		0	0
ADMINISTRAÇÃO GERAL		A	10.936.000	12.576.000	115	6.750.783	54	5.819.501	46	3.782.700	65		0	0	1.982.664	34	54.137	1		0	0
0100		B		0	0	1.801.681	15	2.323.963	19	1.332.779	24		0	0	953.430	17	37.754	1		0	0
APOIO ADMINISTRATIVO		A	10.424.000	12.064.000	116	6.554.435	54	5.653.974	47	3.782.700	67		0	0	1.817.137	32	54.137	1		0	0
8502	F	B		0	0	1.332.779	20	1.332.779	20	1.332.779	35		0	0	0	0	0	0		0	0
ADMINISTRAÇÃO DE PESSOAL		A	6.804.000	6.804.000	100	3.782.752	56	3.782.700	56	3.782.700	100		0	0	0	0	0	0		0	0
27.122.0100.8502.6983		B		0	0	1.332.779	20	1.332.779	20	1.332.779	35		0	0	0	0	0	0		0	0
ADMINISTRAÇÃO DE PESSOAL DA SECRETARIA DE ESTADO DE ESPORTE		A	6.804.000	6.804.000	100	3.782.752	56	3.782.700	56	3.782.700	100		0	0	0	0	0	0		0	0
8517	F	B		0	0	468.902	9	991.184	19	0	0		0	0	953.430	51	37.754	2		0	0
MANUTENÇÃO DE SERVIÇOS ADMINISTRATIVOS GERAIS		A	3.620.000	5.260.000	145	2.771.683	53	1.871.274	36	0	0		0	0	1.817.137	97	54.137	3		0	0
27.122.0100.8517.6982		B		0	0	468.902	9	991.184	19	0	0		0	0	953.430	51	37.754	2		0	0
MANUTENÇÃO DE SERVIÇOS ADMINISTRATIVOS GERAIS DA SECRETARIA DE ESTADO DE ESPORTE		A	3.620.000	5.260.000	145	2.771.683	53	1.871.274	36	0	0		0	0	1.817.137	97	54.137	3		0	0
0750		B		0	0	65.511	13	46.647	9	0	0		0	0	46.647	28	0	0		0	0
GESTÃO DE PESSOAS		A	512.000	512.000	100	196.348	38	165.527	32	0	0		0	0	165.527	100	0	0		0	0
8504	F	B		0	0	65.511	13	46.647	9	0	0		0	0	46.647	28	0	0		0	0
CONCESSÃO DE BENEFÍCIOS A SERVIDORES		A	512.000	512.000	100	196.348	38	165.527	32	0	0		0	0	165.527	100	0	0		0	0
27.122.0750.8504.6975		B		0	0	65.511	13	46.647	9	0	0		0	0	46.647	28	0	0		0	0
CONCESSÃO DE BENEFÍCIOS AOS SERVIDORES DA SECRETARIA DE ESTADO DE ESPORTE		A	512.000	512.000	100	196.348	38	165.527	32	0	0		0	0	165.527	100	0	0		0	0

(*) Prioridade da LDO (**) Projeto em andamento (***) Conservação de patrimônio



(*) Prioridade da LDO (**) Projeto em andamento (***) Conservação de patrimônio



GOVERNO DO DISTRITO FEDERAL
Secretaria de Estado de Planejamento e Gestão

Demonstrativo Orçamentário/Financeiro por Grupo de Despesa
3º bimestre de 2009

Exercício: 2009
Página: 344
Emitido em: 24/07/2009 09:32:12
Valores em R\$ 1,00

34101 - SECRETARIA DE ESTADO DE ESPORTE

Valores em R\$ 1,00																					
Programa de Trabalho	E	P	Dotação Inicial	Autorizado	% B/A	Empenhado	% C/B	Liquidado													
								Total	% D/B	Despesas Correntes						Despesas de Capital					
										Pessoal e Enc. Sociais	% E/D	Juros Enc. Dívida	% F/D	Outras	% G/D	Investimento	% H/D	Inversão Financeira	% I/D	Amortizaçã	% J/D
A	B	C	D	E	F	G	H	I	J												
27.811.1900.9075.3435	B		100.000	2	607.455	16	480.465	13	0	0	0	0	480.465	71	0	0	0	0	0	0	
(*) APOIO AO DESPORTO AMADOR	A	4.061.200	3.741.200	92	2.128.361	57	681.451	18	0	0	0	0	681.451	100	0	0	0	0	0	0	
9084	F B		0	0	0	0	126.703	13	0	0	0	0	126.703	30	0	0	0	0	0	0	
CONCESSAO DE BOLSA ATLETA	A	1.000.000	1.000.000	100	420.000	42	417.891	42	0	0	0	0	417.891	100	0	0	0	0	0	0	
27.811.1900.9084.0003	B		0	0	0	0	126.703	13	0	0	0	0	126.703	30	0	0	0	0	0	0	
CONCESSAO DE BOLSA ATLETA	A	1.000.000	1.000.000	100	420.000	42	417.891	42	0	0	0	0	417.891	100	0	0	0	0	0	0	
4000	B		0	0	220.224	7	9.497	0	0	0	0	0	3.005	2	6.492	3	0	0	0	0	
ESPORTE : MENTE E CORPO EM EQUILÍBRIO	A	5.824.390	3.324.390	57	478.393	14	198.175	6	0	0	0	0	24.627	12	173.548	88	0	0	0	0	
3467	F B		0	0	220.224	19	9.497	1	0	0	0	0	3.005	2	6.492	3	0	0	0	0	
AQUISIÇÃO DE EQUIPAMENTOS	A	1.150.000	1.150.000	100	415.393	36	198.175	17	0	0	0	0	24.627	12	173.548	88	0	0	0	0	
27.811.4000.3467.6068	B		0	0	220.224	20	9.497	1	0	0	0	0	3.005	2	6.492	3	0	0	0	0	
AQUISIÇÃO DE EQUIPAMENTOS, MATERIAS ESPORTIVOS E EDUCATIVOS.	A	1.100.000	1.100.000	100	415.393	38	198.175	18	0	0	0	0	24.627	12	173.548	88	0	0	0	0	
812	B		16.217.151	45	11.798.751	26	3.472.233	8	0	0	0	0	0	0	3.472.233	56	0	0	0	0	
DESPORTO COMUNITÁRIO	A	36.407.535	46.179.497	127	28.112.340	61	6.207.523	13	0	0	0	0	0	0	6.207.523	100	0	0	0	0	
4000	B		16.182.151	51	11.798.751	29	3.472.233	8	0	0	0	0	0	0	3.472.233	56	0	0	0	0	
ESPORTE : MENTE E CORPO EM EQUILÍBRIO	A	31.557.335	41.179.297	130	27.009.940	66	6.207.523	15	0	0	0	0	0	0	6.207.523	100	0	0	0	0	
3009	F B		13.882.151	67	9.847.373	29	3.472.233	10	0	0	0	0	0	0	3.472.233	56	0	0	0	0	
CONSTRUÇÃO DE VILAS OLÍMPICAS	A	20.600.000	34.482.151	167	25.058.562	73	6.207.523	18	0	0	0	0	0	0	6.207.523	100	0	0	0	0	
27.812.4000.3009.0001	B		13.882.151	69	9.697.373	29	3.322.233	10	0	0	0	0	0	0	3.322.233	55	0	0	0	0	
(*) CONSTRUÇÃO DE VILAS OLÍMPICAS	A	20.000.000	33.882.151	169	24.758.562	73	6.057.523	18	0	0	0	0	0	0	6.057.523	100	0	0	0	0	
27.812.4000.3009.8424	B		0	0	0	0	150.000	100	0	0	0	0	0	0	150.000	100	0	0	0	0	
VILA OLÍMPICA EM SANTA MARIA	A	150.000	150.000	100	150.000	100	150.000	100	0	0	0	0	0	0	150.000	100	0	0	0	0	
Total da Unidade	F B		18.916.851	29	15.230.227	20	6.658.049	9	1.332.779	8	0	0	1.808.791	11	3.516.480	21	0	0	0	0	

(*) Prioridade da LDO (**) Projeto em andamento (***) Conservação de patrimônio



Exercício: 2009
Página: 345
Emitido em: 24/07/2009 09:32:12
Valores em R\$ 1,00

Programa de Trabalho	E	P	Dotação Inicial	Autorizado	% B/A	Empenhado	% C/B	Liquidado														
								Total	% D/B	Despesas Correntes						Despesas de Capital						
										Pessoal e Enc. Sociais	% E/D	Juros Enc. Dívida	% F/D	Outras	% G/D	Investimento	% H/D	Inversão Financeira	% I/D	Amortizaçã	% J/D	
A	B		C	D		E		F		G		H		I		J						
34101 - SECRETARIA DE ESTADO DE ESPORTE																						
	A		64.214.200	77.130.662	120	42.471.576	55	16.627.075	22	3.782.700	23	0 0	6.409.166	39	6.435.209	39	0 0	0 0				
	T A		64.214.200	77.130.662	120	42.471.576	55	16.627.075	22	3.782.700	23	0 0	6.409.166	39	6.435.209	39	0 0	0 0				
Total do Ógão 34 - SECRETARIA DE ESTADO DE ESPORTE	F	B		16.166.851	23	15.230.227	19	6.658.049	8	1.332.779	8	0 0	1.808.791	11	3.516.480	21	0 0	0 0				
	A		70.464.000	79.130.462	112	42.471.576	54	16.627.075	21	3.782.700	23	0 0	6.409.166	39	6.435.209	39	0 0	0 0				
	T A		70.464.000	79.130.462	112	42.471.576	54	16.627.075	21	3.782.700	23	0 0	6.409.166	39	6.435.209	39	0 0	0 0				

(*) Prioridade da LDO (**) Projeto em andamento (***) Conservação de patrimônio



GOVERNO DO DISTRITO FEDERAL
Secretaria de Estado de Planejamento e Gestão

Demonstrativo Orçamentário/Financeiro por Grupo de Despesa
3º bimestre de 2009

Exercício: 2009
Página: 346
Emitido em: 24/07/2009 09:32:12
Valores em R\$ 1,00

40101 - SECRETARIA DE ESTADO DE CIÊNCIA E TECNOLOGIA

Valores em R\$ 1000																					
Programa de Trabalho	E	P	Dotação Inicial	Autorizado	% B/A	Empenhado	% C/B	Liquidado													
								Total	% D/B	Despesas Correntes						Despesas de Capital					
										Pessoal e Enc. Sociais	% E/D	Juros Enc. Dívida	% F/D	Outras	% G/D	Investimento	% H/D	Inversão Financeira	% I/D	Amortizaçã	% J/D
			A	B		C		D		E		F		G		H		I		J	
12		B		6.177.000	96	1.774.683	14	1.440.862	11	353.019	15	0	0	537.503	24	550.340	24	0	0	0	0
EDUCAÇÃO		A	6.439.000	12.544.000	195	5.306.737	42	2.282.328	18	769.789	34	0	0	959.515	42	553.024	24	0	0	0	0
363		B		3.177.000	101	774.683	12	1.034.952	17	353.019	19	0	0	537.503	29	144.430	8	0	0	0	0
ENSINO PROFISSIONAL		A	3.139.000	6.244.000	199	2.306.737	37	1.876.418	30	769.789	41	0	0	959.515	51	147.114	8	0	0	0	0
0100		B		1.200.000	146	353.019	17	353.019	17	353.019	46	0	0	0	0	0	0	0	0	0	0
APOIO ADMINISTRATIVO		A	823.000	2.023.000	246	769.789	38	769.789	38	769.789	100	0	0	0	0	0	0	0	0	0	0
8502	F	B		1.200.000	146	353.019	17	353.019	17	353.019	46	0	0	0	0	0	0	0	0	0	0
ADMINISTRAÇÃO DE PESSOAL		A	823.000	2.023.000	246	769.789	38	769.789	38	769.789	100	0	0	0	0	0	0	0	0	0	0
12.363.0100.8502.7030		B		1.200.000	146	353.019	17	353.019	17	353.019	46	0	0	0	0	0	0	0	0	0	0
ADMINISTRAÇÃO DE PESSOAL - ESCOLAS TÉCNICAS		A	823.000	2.023.000	246	769.789	38	769.789	38	769.789	100	0	0	0	0	0	0	0	0	0	0
0138		B		0	0	39.910	36	39.910	36	0	0	0	0	39.910	62	0	0	0	0	0	0
APOIO AO EDUCANDO		A	111.000	111.000	100	64.220	58	64.220	58	0	0	0	0	64.220	100	0	0	0	0	0	0
2015	F	B		0	0	39.910	36	39.910	36	0	0	0	0	39.910	62	0	0	0	0	0	0
BOLSA-AUXÍLIO ENFERMAGEM		A	111.000	111.000	100	64.220	58	64.220	58	0	0	0	0	64.220	100	0	0	0	0	0	0
12.363.0138.2015.0002		B		0	0	39.910	36	39.910	36	0	0	0	0	39.910	62	0	0	0	0	0	0
BOLSA - AUXÍLIO ENFERMAGEM - ESCOLAS TÉCNICAS		A	111.000	111.000	100	64.220	58	64.220	58	0	0	0	0	64.220	100	0	0	0	0	0	0
0142		B		1.977.000	92	363.573	9	606.091	16	0	0	0	0	461.661	48	144.430	15	0	0	0	0
EDUCANDO SEMPRE		A	2.150.000	3.856.000	179	1.393.000	36	962.681	25	0	0	0	0	815.567	85	147.114	15	0	0	0	0
2391	F	B		1.977.000	92	363.573	9	606.091	16	0	0	0	0	461.661	48	144.430	15	0	0	0	0
MANUTENÇÃO DA EDUCAÇÃO PROFISSIONAL		A	2.150.000	3.856.000	179	1.393.000	36	962.681	25	0	0	0	0	815.567	85	147.114	15	0	0	0	0
12.363.0142.2391.0002		B		1.977.000	92	363.573	9	606.091	16	0	0	0	0	461.661	48	144.430	15	0	0	0	0
MANUTENÇÃO ESCOLAS TÉCNICAS		A	2.150.000	3.856.000	179	1.393.000	36	962.681	25	0	0	0	0	815.567	85	147.114	15	0	0	0	0
0750		B		0	0	18.181	7	35.932	14	0	0	0	0	35.932	45	0	0	0	0	0	0
GESTÃO DE PESSOAS		A	55.000	254.000	462	79.728	31	79.728	31	0	0	0	0	79.728	100	0	0	0	0	0	0
8504	F	B		0	0	18.181	7	35.932	14	0	0	0	0	35.932	45	0	0	0	0	0	0

(*) Prioridade da LDO (**) Projeto em andamento (***) Conservação de patrimônio



GOVERNO DO DISTRITO FEDERAL
Secretaria de Estado de Planejamento e Gestão

Demonstrativo Orçamentário/Financeiro por Grupo de Despesa
3º bimestre de 2009

Exercício: 2009
Página: 347
Emitido em: 24/07/2009 09:32:12
Valores em R\$ 1,00

40101 - SECRETARIA DE ESTADO DE CIÊNCIA E TECNOLOGIA

Programa de Trabalho	E S O F S	Dotação Inicial A	Autorizado B	% B/A	Empenhado C	% C/B	Liquidado													
							Total D	% D/B	Despesas Correntes						Despesas de Capital					
									Pessoal e Enc. Sociais E	% E/D	Juros Enc. Dívida F	% F/D	Outras G	% G/D	Investimento H	% H/D	Inversão Financeira I	% I/D	Amortizaçaõ J	% J/D
CONCESSÃO DE BENEFÍCIOS A SERVIDORES 12.363.0750.8504.7025	A	55.000	254.000	462	79.728	31	79.728	31	0	0	0	0	79.728	100	0	0	0	0	0	0
CONCESSÃO DE BENEFÍCIOS AOS SERVIDORES - ESCOLAS TÉCNICAS 573	B		0	0	18.181	7	35.932	14	0	0	0	0	35.932	45	0	0	0	0	0	0
DIFUSÃO DO CONHECIMENTO CIENTÍFICO E TECNOLÓGICO 2420	A	3.000.000	6.000.000	200	3.000.000	50	405.910	7	0	0	0	0	405.910	100	405.910	100	0	0	0	0
PROGRAMA EDUCAÇÃO SUPERIOR 1196	B		3.000.000	100	1.000.000	17	405.910	7	0	0	0	0	405.910	100	405.910	100	0	0	0	0
IMPLANTAÇÃO DE CAMPUS DA UNB 12.573.2420.1196.3721	A	3.000.000	6.000.000	200	3.000.000	50	405.910	7	0	0	0	0	405.910	100	405.910	100	0	0	0	0
CONSTRUÇÃO E AMPLIAÇÃO DE CAMPUS E PÓLOS DA UNB NAS SATÉLITES 12.573.2420.1196.7279	B		0	0	0	0	73.984	7	0	0	0	0	73.984	100	73.984	100	0	0	0	0
(*) CONSTRUÇÃO E IMPLANTAÇÃO DO CAMPUS DA UNB NA CEILÂNDIA 19	A	1.000.000	1.000.000	100	1.000.000	100	73.984	7	0	0	0	0	73.984	100	73.984	100	0	0	0	0
CIÊNCIA E TECNOLOGIA 122	B		4.000.000	400	1.000.000	20	331.926	7	0	0	0	0	331.926	100	331.926	100	0	0	0	0
ADMINISTRAÇÃO GERAL 0100	A	1.000.000	5.000.000	500	2.000.000	40	331.926	7	0	0	0	0	331.926	100	331.926	100	0	0	0	0
APOIO ADMINISTRATIVO	B		-3.927.000	-15	951.195	4	1.169.870	5	663.741	23	0	0	350.014	12	156.114	5	0	0	0	0
	A	25.356.000	21.421.448	84	3.161.162	15	2.901.558	14	2.029.811	70	0	0	715.633	25	156.114	5	0	0	0	0
	B		595.000	9	951.195	13	1.169.731	16	663.741	23	0	0	349.875	12	156.114	5	0	0	0	0
	A	6.851.000	7.438.448	109	3.157.562	42	2.900.087	39	2.029.811	70	0	0	714.162	25	156.114	5	0	0	0	0
	B		595.000	10	904.129	13	1.122.256	17	663.741	24	0	0	302.400	11	156.114	6	0	0	0	0
	A	6.131.000	6.718.448	110	3.008.412	45	2.760.849	41	2.029.811	74	0	0	574.924	21	156.114	6	0	0	0	0

(*) Prioridade da LDO (**) Projeto em andamento (***) Conservação de patrimônio



GOVERNO DO DISTRITO FEDERAL
Secretaria de Estado de Planejamento e Gestão

Demonstrativo Orçamentário/Financeiro por Grupo de Despesa
3º bimestre de 2009

Exercício: 2009
Página: 348
Emitido em: 24/07/2009 09:32:12
Valores em R\$ 1,00

40101 - SECRETARIA DE ESTADO DE CIÊNCIA E TECNOLOGIA

Valores em R\$ 1.000																									
Programa de Trabalho	E	P	S	O	F	S	Dotação Inicial	Autorizado	% B/A	Empenhado	% C/B	Liquidado													
												Total	% D/B	Despesas Correntes						Despesas de Capital					
														Pessoal e Enc. Sociais	% E/D	Juros Enc. Dívida	% F/D	Outras	% G/D	Investimento	% H/D	Inversão Financeira	% I/D	Amortizaçã	% J/D
							A	B		C		D		E		F		G		H		I		J	
8502	F	B						0	0	663.741	16	663.741	16	663.741	33	0	0	0	0	0	0	0	0	0	0
ADMINISTRAÇÃO DE PESSOAL		A					4.251.000	4.243.448	100	2.029.811	48	2.029.811	48	2.029.811	100	0	0	0	0	0	0	0	0	0	0
19.122.0100.8502.0053		B						0	0	663.741	16	663.741	16	663.741	33	0	0	0	0	0	0	0	0	0	0
ADMINISTRAÇÃO DE PESSOAL DA SECRETARIA DE ESTADO DA CIÊNCIA E TECNOLOGIA		A					4.251.000	4.243.448	100	2.029.811	48	2.029.811	48	2.029.811	100	0	0	0	0	0	0	0	0	0	0
8517	F	B						595.000	32	240.387	10	458.514	19	0	0	0	0	302.400	41	156.114	21	0	0	0	0
MANUTENÇÃO DE SERVIÇOS ADMINISTRATIVOS GERAIS		A					1.880.000	2.475.000	132	978.601	40	731.038	30	0	0	0	0	574.924	79	156.114	21	0	0	0	0
19.122.0100.8517.0016		B						595.000	32	240.387	10	458.514	19	0	0	0	0	302.400	41	156.114	21	0	0	0	0
MANUTENÇÃO DE SERVIÇOS ADMINISTRATIVOS GERAIS DA SECRETARIA DE ESTADO DA CIÊNCIA E TECNOLOGIA		A					1.880.000	2.475.000	132	978.601	40	731.038	30	0	0	0	0	574.924	79	156.114	21	0	0	0	0
0750		B						0	0	47.066	7	47.475	7	0	0	0	0	47.475	34	0	0	0	0	0	0
GESTÃO DE PESSOAS		A					720.000	720.000	100	149.150	21	139.238	19	0	0	0	0	139.238	100	0	0	0	0	0	0
8504	F	B						0	0	47.066	7	47.475	7	0	0	0	0	47.475	34	0	0	0	0	0	0
CONCESSÃO DE BENEFÍCIOS A SERVIDORES		A					720.000	720.000	100	149.150	21	139.238	19	0	0	0	0	139.238	100	0	0	0	0	0	0
19.122.0750.8504.0046		B						0	0	47.066	7	47.475	7	0	0	0	0	47.475	34	0	0	0	0	0	0
CONCESSÃO DE BENEFÍCIOS AOS SERVIDORES DA SECRETARIA DE ESTADO DA CIÊNCIA E TECNOLOGIA		A					720.000	720.000	100	149.150	21	139.238	19	0	0	0	0	139.238	100	0	0	0	0	0	0
126		B						-2.080.000	-15	0	0	139	0	0	0	0	0	139	9	0	0	0	0	0	0
TECNOLOGIA DA INFORMAÇÃO		A					13.875.000	11.795.000	85	3.600	0	1.471	0	0	0	0	0	1.471	100	0	0	0	0	0	0
1000		B						-1.500.000	-58	0	0	139	0	0	0	0	0	139	9	0	0	0	0	0	0
DESENVOLVIMENTO CIENTÍFICO E		A					2.590.000	1.090.000	42	3.600	0	1.471	0	0	0	0	0	1.471	100	0	0	0	0	0	0

(*) Prioridade da LDO (**) Projeto em andamento (***) Conservação de patrimônio



GOVERNO DO DISTRITO FEDERAL
Secretaria de Estado de Planejamento e Gestão

Demonstrativo Orçamentário/Financeiro por Grupo de Despesa
3º bimestre de 2009

Exercício: 2009
Página: 349
Emitido em: 24/07/2009 09:32:12
Valores em R\$ 1,00

40101 - SECRETARIA DE ESTADO DE CIÊNCIA E TECNOLOGIA

Programa de Trabalho	E	P	S	O	F	S	Dotação Inicial	Autorizado	% B/A	Empenhado	% C/B	Liquidado													
												Total	% D/B	Despesas Correntes						Despesas de Capital					
														Pessoal e Enc. Sociais	% E/D	Juros Enc. Dívida	% F/D	Outras	% G/D	Investimento	% H/D	Inversão Financeira	% I/D	Amortizaçã	% J/D
							A	B		C		D		E		F		G		H		I		J	
TECNOLÓGICO																									
2998	F	B						-200.000	-50	0	0	139	0	0	0	0	0	139	9	0	0	0	0	0	0
MANUTENÇÃO DO PLANETÁRIO		A					400.000	200.000	50	3.600	2	1.471	1	0	0	0	0	1.471	100	0	0	0	0	0	0
19.126.1000.2998.0002		B						-200.000	-50	0	0	139	0	0	0	0	0	139	9	0	0	0	0	0	0
(* * *)		A					400.000	200.000	50	3.600	2	1.471	1	0	0	0	0	1.471	100	0	0	0	0	0	0
MANUTENÇÃO DO PLANETÁRIO																									
28		B						0	0	120.908	12	120.908	12	120.908	49	0	0	0	0	0	0	0	0	0	0
ENCARGOS ESPECIAIS		A					1.050.000	1.050.000	100	249.139	24	249.139	24	249.139	100	0	0	0	0	0	0	0	0	0	0
846		B						0	0	120.908	12	120.908	12	120.908	49	0	0	0	0	0	0	0	0	0	0
OUTROS ENCARGOS ESPECIAIS		A					1.050.000	1.050.000	100	249.139	24	249.139	24	249.139	100	0	0	0	0	0	0	0	0	0	0
0001		B						0	0	120.908	12	120.908	12	120.908	49	0	0	0	0	0	0	0	0	0	0
PROGRAMA PARA OPERAÇÃO ESPECIAL		A					1.050.000	1.050.000	100	249.139	24	249.139	24	249.139	100	0	0	0	0	0	0	0	0	0	0
9050	F	B						0	0	120.908	12	120.908	12	120.908	49	0	0	0	0	0	0	0	0	0	0
RESSARCIMENTOS, INDENIZAÇÕES E RESTITUIÇÕES		A					1.050.000	1.050.000	100	249.139	24	249.139	24	249.139	100	0	0	0	0	0	0	0	0	0	0
28.846.0001.9050.0006		B						0	0	120.908	12	120.908	12	120.908	49	0	0	0	0	0	0	0	0	0	0
RESSARCIMENTOS, INDENIZAÇÕES E RESTITUIÇÕES DA SECRETARIA DE ESTADO DA CIÊNCIA E TECNOLOGIA		A					1.050.000	1.050.000	100	249.139	24	249.139	24	249.139	100	0	0	0	0	0	0	0	0	0	0
Total da Unidade 40101 - SECRETARIA DE ESTADO DE CIÊNCIA E TECNOLOGIA	F	B						2.250.000	7	2.846.786	8	2.731.640	8	1.137.668	21	0	0	887.517	16	706.454	13	0	0	0	0
		A						32.845.000	107	8.717.038	25	5.433.025	16	3.048.739	56	0	0	1.675.148	31	709.138	13	0	0	0	0
	T	A						32.845.000	107	8.717.038	25	5.433.025	16	3.048.739	56	0	0	1.675.148	31	709.138	13	0	0	0	0

(*) Prioridade da LDO (**) Projeto em andamento (***) Conservação de patrimônio



GOVERNO DO DISTRITO FEDERAL
Secretaria de Estado de Planejamento e Gestão

Demonstrativo Orçamentário/Financeiro por Grupo de Despesa
3º bimestre de 2009

Exercício: 2009
Página: 350
Emitido em: 24/07/2009 09:32:12
Valores em R\$ 1,00

40201 - FUNDACAO DE APOIO A PESQUISA DO DISTRITO FEDERAL

Programa de Trabalho	E	P	Dotação Inicial	Autorizado	% B/A	Empenhado	% C/B	Liquidado											
								Despesas Correntes								Despesas de Capital			
								Total	% D/B	Pessoal e Enc. Sociais	% E/D	Juros Enc. Dívida	% F/D	Outras	% G/D	Investimento	% H/D	Inversão Financeira	% I/D
			A	B		C		D		E		F		G		H		I	J
19	B			2.105.119	2	8.527.945	8	11.304.579	10	411.450	2		0 0	10.099.760	49	793.369	4		0 0
CIÊNCIA E TECNOLOGIA	A		104.749.954	112.032.541	107	25.967.694	23	20.536.234	18	1.256.780	6		0 0	17.399.962	85	1.879.492	9		0 0
122	B			0	0	811.556	19	857.093	20	411.450	20		0 0	384.796	18	60.847	3		0 0
ADMINISTRAÇÃO GERAL	A		4.398.508	4.293.389	98	3.224.054	75	2.099.220	49	1.256.780	60		0 0	781.593	37	60.847	3		0 0
0100	B			0	0	776.466	19	822.003	20	411.450	21		0 0	349.706	18	60.847	3		0 0
APOIO ADMINISTRATIVO	A		4.213.674	4.108.555	98	3.110.077	76	1.988.179	48	1.256.780	63		0 0	670.553	34	60.847	3		0 0
8502	F B			0	0	411.450	29	411.450	29	411.450	33		0 0	0	0	0	0		0 0
ADMINISTRAÇÃO DE PESSOAL	A		1.404.000	1.408.891	100	1.257.528	89	1.256.780	89	1.256.780	100		0 0	0	0	0	0		0 0
19.122.0100.8502.6975	B			0	0	411.450	29	411.450	29	411.450	33		0 0	0	0	0	0		0 0
ADMINISTRAÇÃO DE PESSOAL DA FUNDAÇÃO DE APOIO À PESQUISA DO DISTRITO FEDERAL	A		1.404.000	1.408.891	100	1.257.528	89	1.256.780	89	1.256.780	100		0 0	0	0	0	0		0 0
8517	F B			0	0	365.016	14	410.553	15	0	0		0 0	349.706	48	60.847	8		0 0
MANUTENÇÃO DE SERVIÇOS ADMINISTRATIVOS GERAIS	A		2.809.674	2.699.664	96	1.852.549	69	731.400	27	0	0		0 0	670.553	92	60.847	8		0 0
19.122.0100.8517.6974	B			0	0	365.016	14	410.553	15	0	0		0 0	349.706	48	60.847	8		0 0
MANUTENÇÃO DE SERVIÇOS ADMINISTRATIVOS GERAIS DA FUNDAÇÃO DE APOIO À PESQUISA DO DISTRITO FEDERAL	A		2.809.674	2.699.664	96	1.852.549	69	731.400	27	0	0		0 0	670.553	92	60.847	8		0 0
0750	B			0	0	35.090	19	35.090	19	0	0		0 0	35.090	32	0	0		0 0
GESTÃO DE PESSOAS	A		184.834	184.834	100	113.978	62	111.040	60	0	0		0 0	111.040	100	0	0		0 0
8504	F B			0	0	35.090	19	35.090	19	0	0		0 0	35.090	32	0	0		0 0
CONCESSÃO DE BENEFÍCIOS A SERVIDORES	A		184.834	184.834	100	113.978	62	111.040	60	0	0		0 0	111.040	100	0	0		0 0
19.122.0750.8504.6972	B			0	0	35.090	19	35.090	19	0	0		0 0	35.090	32	0	0		0 0

(*) Prioridade da LDO (**) Projeto em andamento (***) Conservação de patrimônio



GOVERNO DO DISTRITO FEDERAL
Secretaria de Estado de Planejamento e Gestão

Demonstrativo Orçamentário/Financeiro por Grupo de Despesa
3º bimestre de 2009

Exercício: 2009
Página: 351
Emitido em: 24/07/2009 09:32:12
Valores em R\$ 1,00

40201 - FUNDACAO DE APOIO A PESQUISA DO DISTRITO FEDERAL

Programa de Trabalho	E P O S F S	Dotação Inicial A	Autorizado B	% B/A	Empenhado C	% C/B	Liquidado															
							Despesas Correntes												Despesas de Capital			
							Total D	% D/B	Pessoal e Enc. Sociais E	% E/D	Juros Enc. Dívida F	% F/D	Outras G	% G/D	Investimento H	% H/D	Inversão Financeira I	% I/D	Amortizaçã J	% J/D		
CONCESSÃO DE BENEFÍCIOS AOS SERVIDORES DA FUNDAÇÃO DE APOIO À PESQUISA DO DISTRITO FEDERAL	A	184.834	184.834	100	113.978	62	111.040	60	0	0	0	0	111.040	100	0	0	0	0	0	0	0	0
131	B		105.119	42	0	0	53.010	15	0	0	0	0	53.010	49	0	0	0	0	0	0	0	0
COMUNICAÇÃO SOCIAL	A	250.000	355.119	142	200.000	56	107.850	30	0	0	0	0	107.850	100	0	0	0	0	0	0	0	0
3200	B		105.119	42	0	0	53.010	15	0	0	0	0	53.010	49	0	0	0	0	0	0	0	0
DIVULGAÇÃO OFICIAL	A	250.000	355.119	142	200.000	56	107.850	30	0	0	0	0	107.850	100	0	0	0	0	0	0	0	0
8505	F B		105.119	42	0	0	53.010	15	0	0	0	0	53.010	49	0	0	0	0	0	0	0	0
PUBLICIDADE E PROPAGANDA	A	250.000	355.119	142	200.000	56	107.850	30	0	0	0	0	107.850	100	0	0	0	0	0	0	0	0
19.131.3200.8505.6965	B		105.119	42	0	0	53.010	15	0	0	0	0	53.010	49	0	0	0	0	0	0	0	0
PUBLICIDADE INSTITUCIONAL DA FUNDAÇÃO DE APOIO À PESQUISA DO DISTRITO FEDERAL	A	250.000	355.119	142	200.000	56	107.850	30	0	0	0	0	107.850	100	0	0	0	0	0	0	0	0
571	B		2.000.000	2	6.946.217	7	9.684.876	10	0	0	0	0	8.952.354	53	732.522	4	0	0	0	0	0	0
DESENVOLVIMENTO CIENTÍFICO	A	86.619.607	93.902.194	108	21.170.259	23	17.020.326	18	0	0	0	0	15.201.680	89	1.818.645	11	0	0	0	0	0	0
1000	B		2.000.000	2	6.946.217	7	9.684.876	10	0	0	0	0	8.952.354	53	732.522	4	0	0	0	0	0	0
DESENVOLVIMENTO CIENTÍFICO E TECNOLÓGICO	A	86.619.607	93.902.194	108	21.170.259	23	17.020.326	18	0	0	0	0	15.201.680	89	1.818.645	11	0	0	0	0	0	0
6026	F B		2.000.000	2	6.946.217	7	9.684.876	10	0	0	0	0	8.952.354	53	732.522	4	0	0	0	0	0	0
EXECUÇÃO DE ATIVIDADES DE FOMENTO AO DESENVOLVIMENTO CIENTÍFICO E TECNOLÓGICO	A	85.473.489	92.756.076	109	21.170.259	23	17.020.326	18	0	0	0	0	15.201.680	89	1.818.645	11	0	0	0	0	0	0
19.571.1000.6026.0982	B		0	0	5.810.406	16	8.375.252	24	0	0	0	0	8.375.252	59	0	0	0	0	0	0	0	0
(*) APOIO À INCLUSÃO DIGITAL	A	21.500.000	35.500.000	165	18.203.673	51	14.268.519	40	0	0	0	0	14.268.519	100	0	0	0	0	0	0	0	0
19.571.1000.6026.3134	B		2.000.000	3	1.078.261	2	1.293.474	2	0	0	0	0	560.952	21	732.522	27	0	0	0	0	0	0

(*) Prioridade da LDO (**) Projeto em andamento (***) Conservação de patrimônio



GOVERNO DO DISTRITO FEDERAL
Secretaria de Estado de Planejamento e Gestão

Demonstrativo Orçamentário/Financeiro por Grupo de Despesa
3º bimestre de 2009

Exercício: 2009
Página: 352
Emitido em: 24/07/2009 09:32:12
Valores em R\$ 1,00

40201 - FUNDAÇÃO DE APOIO A PESQUISA DO DISTRITO FEDERAL

Valores em R\$ 1000																									
Programa de Trabalho	E	P	S	O	F	S	Dotação Inicial	Autorizado	% B/A	Empenhado	% C/B	Liquidado													
												Total	% D/B	Despesas Correntes						Despesas de Capital					
														Pessoal e Enc. Sociais	% E/D	Juros Enc. Dívida	% F/D	Outras	% G/D	Investimento	% H/D	Inversão Financeira	% I/D	Amortizaçã	% J/D
							A	B		C		D		E		F		G		H		I		J	
EXECUÇÃO DE ATIVIDADES DE FOMENTO AO DESENVOLVIMENTO CIENTÍFICO E TECNOLÓGICO				A			63.753.489	57.036.076	89	2.909.035	5	2.735.656	5	0	0	0	0	917.011	34	1.818.645	66	0	0	0	0
19.571.1000.6026.3135				B				0	0	57.550	26	16.150	7	0	0	0	0	16.150	100	0	0	0	0	0	0
PROGRAMA DE BOLSAS DE INICIAÇÃO CIENTÍFICA E TECNOLÓGICA DO DISTRITO FEDERAL				A			220.000	220.000	100	57.550	26	16.150	7	0	0	0	0	16.150	100	0	0	0	0	0	0
572				B				0	0	422.292	4	426.262	4	0	0	0	0	426.262	42	0	0	0	0	0	0
DESENVOLVIMENTO TECNOLÓGICO E ENGENHARIA				A			11.428.000	11.428.000	100	1.013.342	9	1.013.342	9	0	0	0	0	1.013.342	100	0	0	0	0	0	0
1000				B				0	0	422.292	4	426.262	4	0	0	0	0	426.262	42	0	0	0	0	0	0
DESENVOLVIMENTO CIENTÍFICO E TECNOLÓGICO				A			11.428.000	11.428.000	100	1.013.342	9	1.013.342	9	0	0	0	0	1.013.342	100	0	0	0	0	0	0
5900				F B				0	0	422.292	4	422.292	4	0	0	0	0	422.292	42	0	0	0	0	0	0
PROGRAMA DE PESQUISA EM POLÍTICAS PÚBLICAS				A			11.378.000	11.378.000	100	1.009.372	9	1.009.372	9	0	0	0	0	1.009.372	100	0	0	0	0	0	0
19.572.1000.5900.0005				B				0	0	422.292	4	422.292	4	0	0	0	0	422.292	42	0	0	0	0	0	0
PROGRAMA DE PESQUISA EM POLÍTICAS PÚBLICAS				A			11.378.000	11.378.000	100	1.009.372	9	1.009.372	9	0	0	0	0	1.009.372	100	0	0	0	0	0	0
6037				F B				0	0	0	0	3.970	8	0	0	0	0	3.970	100	0	0	0	0	0	0
ANÁLISE E AVALIAÇÃO DE PROCEDIMENTOS E PROJETOS				A			50.000	50.000	100	3.970	8	3.970	8	0	0	0	0	3.970	100	0	0	0	0	0	0
19.572.1000.6037.0002				B				0	0	0	0	3.970	8	0	0	0	0	3.970	100	0	0	0	0	0	0
ANÁLISE E AVALIAÇÃO DE PROCEDIMENTOS E PROJETOS				A			50.000	50.000	100	3.970	8	3.970	8	0	0	0	0	3.970	100	0	0	0	0	0	0
573				B				0	0	347.881	17	283.338	14	0	0	0	0	283.338	96	0	0	0	0	0	0
DIFUSÃO DO CONHECIMENTO				A			2.053.839	2.053.839	100	360.040	18	295.497	14	0	0	0	0	295.497	100	0	0	0	0	0	0

(*) Prioridade da LDO (**) Projeto em andamento (***) Conservação de patrimônio



GOVERNO DO DISTRITO FEDERAL
Secretaria de Estado de Planejamento e Gestão

Demonstrativo Orçamentário/Financeiro por Grupo de Despesa
3º bimestre de 2009

Exercício: 2009
Página: 353
Emitido em: 24/07/2009 09:32:12
Valores em R\$ 1,00

40201 - FUNDAÇÃO DE APOIO A PESQUISA DO DISTRITO FEDERAL

Valores em R\$ 1,00																					
Programa de Trabalho	E S F	P O S	Dotação Inicial	Autorizado	% B/A	Empenhado	% C/B	Liquidado													
								Total	% D/B	Despesas Correntes						Despesas de Capital					
										Pessoal e Enc. Sociais	% E/D	Juros Enc. Dívida	% F/D	Outras	% G/D	Investimento	% H/D	Inversão Financeira	% I/D	Amortizaçã	% J/D
A	B		C	D	E	F	G	H	I	J											
CIENTÍFICO E TECNOLÓGICO																					
1000	B			0	0	347.881	17	283.338	14	0	0	0	0	283.338	96	0	0	0	0	0	
DESENVOLVIMENTO CIENTÍFICO E TECNOLÓGICO	A		2.053.839	2.053.839	100	360.040	18	295.497	14	0	0	0	0	295.497	100	0	0	0	0	0	
9069	F B			0	0	347.881	17	283.338	14	0	0	0	0	283.338	96	0	0	0	0	0	
APOIO A EVENTOS CIENTÍFICOS E TECNOLÓGICOS	A		2.003.565	2.003.565	100	360.040	18	295.497	15	0	0	0	0	295.497	100	0	0	0	0	0	
19.573.1000.9069.0596	B			0	0	347.881	17	283.338	14	0	0	0	0	283.338	96	0	0	0	0	0	
APOIO A EVENTOS CIENTÍFICOS E TECNOLÓGICOS	A		2.003.565	2.003.565	100	360.040	18	295.497	15	0	0	0	0	295.497	100	0	0	0	0	0	
28	B			0	0	38.064	17	41.823	18	38.064	44	0	0	3.760	4	0	0	0	0	0	
ENCARGOS ESPECIAIS	A		229.400	229.400	100	101.511	44	87.198	38	77.511	89	0	0	9.687	11	0	0	0	0	0	
846	B			0	0	38.064	17	41.823	18	38.064	44	0	0	3.760	4	0	0	0	0	0	
OUTROS ENCARGOS ESPECIAIS	A		229.400	229.400	100	101.511	44	87.198	38	77.511	89	0	0	9.687	11	0	0	0	0	0	
0001	B			0	0	38.064	17	41.823	18	38.064	44	0	0	3.760	4	0	0	0	0	0	
PROGRAMA PARA OPERAÇÃO ESPECIAL	A		229.400	229.400	100	101.511	44	87.198	38	77.511	89	0	0	9.687	11	0	0	0	0	0	
9033	F B			0	0	0	0	3.760	13	0	0	0	0	3.760	39	0	0	0	0	0	
FORMAÇÃO DO PATRIMÔNIO DO SERVIDOR PÚBLICO	A		29.400	29.400	100	24.000	82	9.687	33	0	0	0	0	9.687	100	0	0	0	0	0	
28.846.0001.9033.6962	B			0	0	0	0	3.760	13	0	0	0	0	3.760	39	0	0	0	0	0	
FORMAÇÃO DO PATRIMÔNIO DO SERVIDOR PÚBLICO DA FUNDAÇÃO DE APOIO À PESQUISA DO DISTRITO FEDERAL	A		29.400	29.400	100	24.000	82	9.687	33	0	0	0	0	9.687	100	0	0	0	0	0	
9050	F B			0	0	38.064	19	38.064	19	38.064	49	0	0	0	0	0	0	0	0	0	
RESSARCIMENTOS, INDENIZAÇÕES E RESTITUIÇÕES	A		200.000	200.000	100	77.511	39	77.511	39	77.511	100	0	0	0	0	0	0	0	0	0	

(*) Prioridade da LDO (**) Projeto em andamento (***) Conservação de patrimônio



40201 - FUNDACAO DE APOIO A PESQUISA DO DISTRITO FEDERAL

Valores em R\$ 100																									
Programa de Trabalho	E	P	S	O	F	S	Dotação Inicial	Autorizado	% B/A	Empenhado	% C/B	Liquidado													
												Total	% D/B	Despesas Correntes						Despesas de Capital					
														Pessoal e Enc. Sociais	% E/D	Juros Enc. Dívida	% F/D	Outras	% G/D	Investimento	% H/D	Inversão Financeira	% I/D	Amortizaçã	% J/D
A	B		C	D	E	F	G	H	I	J															
28.846.0001.9050.6970	B			0	0	38.064	19	38.064	19	38.064	49	0	0	0	0	0	0	0	0	0	0	0			
RESSARCIMENTOS, INDENIZAÇÕES E RESTITUIÇÕES DA FUNDAÇÃO DE APOIO À PESQUISA DO DISTRITO FEDERAL	A	200.000	200.000	100	77.511	39	77.511	39	77.511	100	0	0	0	0	0	0	0	0	0	0	0	0			
Total da Unidade 40201 - FUNDACAO DE APOIO A PESQUISA DO DISTRITO FEDERAL	F	B		2.105.119	2	8.566.009	8	11.346.402	10	449.513	2	0	0	10.103.519	49	793.369	4	0	0	0	0	0			
	A	104.979.354	112.261.941	107	26.069.205	23	20.623.431	18	1.334.290	6	0	0	0	17.409.649	84	1.879.492	9	0	0	0	0	0			
	T	A	104.979.354	112.261.941	107	26.069.205	23	20.623.431	18	1.334.290	6	0	0	17.409.649	84	1.879.492	9	0	0	0	0	0			
Total do Ógão 40 - SECRET. DE ESTADO DE CIÊNCIA E TECNOLOGIA	F	B		4.355.119	3	11.412.795	8	14.078.042	10	1.587.181	6	0	0	10.991.037	42	1.499.823	6	0	0	0	0	0			
	A	137.874.354	147.327.389	107	34.786.243	24	26.056.457	18	4.383.029	17	0	0	0	19.084.797	73	2.588.630	10	0	0	0	0	0			
	T	A	137.874.354	147.327.389	107	34.786.243	24	26.056.457	18	4.383.029	17	0	0	19.084.797	73	2.588.630	10	0	0	0	0	0			



GOVERNO DO DISTRITO FEDERAL
Secretaria de Estado de Planejamento e Gestão

Demonstrativo Orçamentário/Financeiro por Grupo de Despesa
3º bimestre de 2009

Exercício: 2009
Página: 355
Emitido em: 24/07/2009 09:32:12
Valores em R\$ 1,00

44101 - SECRETARIA DE ESTADO DE JUSTIÇA, DIREITOS HUMANOS E CIDADANIA

Valores em R\$ 1000																					
Programa de Trabalho	E S O F S	P O S	Dotação Inicial A	Autorizado B	% B/A	Empenhado C	% C/B	Liquidado													
								Total D	% D/B	Despesas Correntes						Despesas de Capital					
										Pessoal e Enc. Sociais E	% E/D	Juros Enc. Dívida F	% F/D	Outras G	% G/D	Investimento H	% H/D	Inversão Financeira I	% I/D	Amortizaçã J	% J/D
02		B		0	0	91.000	4	65.182	3	0	0	0	0	65.182	100	0	0	0	0	0	0
JUDICIÁRIA		A	2.049.000	2.049.000	100	91.000	4	65.182	3	0	0	0	0	65.182	100	0	0	0	0	0	0
061		B		0	0	91.000	4	65.182	3	0	0	0	0	65.182	100	0	0	0	0	0	0
AÇÃO JUDICIÁRIA		A	2.049.000	2.049.000	100	91.000	4	65.182	3	0	0	0	0	65.182	100	0	0	0	0	0	0
0750		B		0	0	91.000	18	65.182	13	0	0	0	0	65.182	100	0	0	0	0	0	0
GESTÃO DE PESSOAS		A	500.000	500.000	100	91.000	18	65.182	13	0	0	0	0	65.182	100	0	0	0	0	0	0
2422	F	B		0	0	91.000	18	65.182	13	0	0	0	0	65.182	100	0	0	0	0	0	0
MANUTENÇÃO DO PROGRAMA BOLSA ESTÁGIO		A	500.000	500.000	100	91.000	18	65.182	13	0	0	0	0	65.182	100	0	0	0	0	0	0
02.061.0750.2422.0008		B		0	0	91.000	18	65.182	13	0	0	0	0	65.182	100	0	0	0	0	0	0
MANUTENÇÃO DO PROGRAMA BOLSA ESTÁGIO DO CENTRO DE ASSISTÊNCIA JUDICIÁRIA - CEAJUR		A	500.000	500.000	100	91.000	18	65.182	13	0	0	0	0	65.182	100	0	0	0	0	0	0
04		B		11.894.750	8	35.555.105	22	34.057.334	21	25.698.562	28	0	0	8.339.751	9	19.021	0	0	0	0	0
ADMINISTRAÇÃO		A	153.802.186	164.806.452	107	95.521.830	58	92.939.304	56	75.717.775	81	0	0	17.025.237	18	196.292	0	0	0	0	0
122		B		11.894.750	8	35.555.105	22	34.057.334	21	25.698.562	28	0	0	8.339.751	9	19.021	0	0	0	0	0
ADMINISTRAÇÃO GERAL		A	153.782.186	164.786.452	107	95.521.830	58	92.939.304	56	75.717.775	81	0	0	17.025.237	18	196.292	0	0	0	0	0
0100		B		894.750	1	29.935.129	21	28.342.099	20	25.698.562	32	0	0	2.624.516	3	19.021	0	0	0	0	0
APOIO ADMINISTRATIVO		A	142.502.186	142.506.452	100	84.046.303	59	81.555.721	57	75.717.775	93	0	0	5.641.653	7	196.292	0	0	0	0	0
8502	F	B		0	0	25.708.374	21	25.698.562	21	25.698.562	34	0	0	0	0	0	0	0	0	0	0
ADMINISTRAÇÃO DE PESSOAL		A	120.826.186	120.826.186	100	75.727.587	63	75.717.775	63	75.717.775	100	0	0	0	0	0	0	0	0	0	0
04.122.0100.8502.7019		B		0	0	25.708.374	21	25.698.562	21	25.698.562	34	0	0	0	0	0	0	0	0	0	0
ADMINISTRAÇÃO DE PESSOAL DA SECRETARIA DE JUSTIÇA, DIREITOS HUMANOS E CIDADANIA		A	120.776.186	120.776.186	100	75.727.587	63	75.717.775	63	75.717.775	100	0	0	0	0	0	0	0	0	0	0
8517	F	B		894.750	4	4.226.755	19	2.643.536	12	0	0	0	0	2.624.516	45	19.021	0	0	0	0	0
MANUTENÇÃO DE SERVIÇOS ADMINISTRATIVOS GERAIS		A	21.676.000	21.680.266	100	8.318.715	38	5.837.945	27	0	0	0	0	5.641.653	97	196.292	3	0	0	0	0

(*) Prioridade da LDO (**) Projeto em andamento (***) Conservação de patrimônio



GOVERNO DO DISTRITO FEDERAL
Secretaria de Estado de Planejamento e Gestão

Demonstrativo Orçamentário/Financeiro por Grupo de Despesa
3º bimestre de 2009

Exercício: 2009
Página: 356
Emitido em: 24/07/2009 09:32:13
Valores em R\$ 1,00

44101 - SECRETARIA DE ESTADO DE JUSTIÇA, DIREITOS HUMANOS E CIDADANIA

Valores em R\$ 1,00																					
Programa de Trabalho	E	P	Dotação Inicial	Autorizado	% B/A	Empenhado	% C/B	Liquidado													
								Total	% D/B	Despesas Correntes						Despesas de Capital					
										Pessoal e Enc. Sociais	% E/D	Juros Enc. Dívida	% F/D	Outras	% G/D	Investimento	% H/D	Inversão Financeira	% I/D	Amortizaça	% J/D
A	B	C	D	E	F	G	H	I	J												
04.122.0100.8517.7250	B		144.750	1	4.124.290	22	2.480.477	13	0	0	0	0	2.478.481	47	1.996	0	0	0	0	0	
MANUTENÇÃO DOS SERVIÇOS ADMINISTRATIVOS GERAIS DA SECRETARIA DE JUSTIÇA, DIREITOS HUMANOS E CIDADANIA	A	18.706.000	18.607.757	99	7.733.465	42	5.321.295	29	0	0	0	0	5.238.028	98	83.267	2	0	0	0	0	
04.122.0100.8517.7254	B		750.000	25	102.465	3	163.059	5	0	0	0	0	146.035	28	17.024	3	0	0	0	0	
MANUTENÇÃO DOS SERVIÇOS ADMINISTRATIVOS GERAIS DO CENTRO DE ASSISTÊNCIA JUDICIÁRIA - CEAJUR	A	2.970.000	3.072.509	103	585.251	19	516.650	17	0	0	0	0	403.626	78	113.024	22	0	0	0	0	
0232	B		11.000.000	230	4.362.128	28	4.409.878	28	0	0	0	0	4.409.878	54	0	0	0	0	0	0	
EXCELÊNCIA NO ATENDIMENTO AO CIDADÃO	A	4.780.000	15.780.000	330	8.258.405	52	8.166.462	52	0	0	0	0	8.166.462	100	0	0	0	0	0	0	
2989	F B		11.000.000	235	4.362.128	28	4.409.878	28	0	0	0	0	4.409.878	54	0	0	0	0	0	0	
MANUTENÇÃO DAS UNIDADES DE ATENDIMENTO INTEGRADO - NA HORA	A	4.680.000	15.680.000	335	8.258.405	53	8.166.462	52	0	0	0	0	8.166.462	100	0	0	0	0	0	0	
04.122.0232.2989.0004	B		11.000.000	235	4.362.128	28	4.409.878	28	0	0	0	0	4.409.878	54	0	0	0	0	0	0	
MANUTENÇÃO DAS UNIDADES DE ATENDIMENTO INTEGRADO - NA HORA	A	4.680.000	15.680.000	335	8.258.405	53	8.166.462	52	0	0	0	0	8.166.462	100	0	0	0	0	0	0	
0750	B		0	0	1.257.848	19	1.305.357	20	0	0	0	0	1.305.357	41	0	0	0	0	0	0	
GESTÃO DE PESSOAS	A	6.500.000	6.500.000	100	3.217.122	49	3.217.122	49	0	0	0	0	3.217.122	100	0	0	0	0	0	0	
8504	F B		0	0	1.257.848	19	1.305.357	20	0	0	0	0	1.305.357	41	0	0	0	0	0	0	
CONCESSÃO DE BENEFÍCIOS A SERVIDORES	A	6.500.000	6.500.000	100	3.217.122	49	3.217.122	49	0	0	0	0	3.217.122	100	0	0	0	0	0	0	
04.122.0750.8504.6968	B		0	0	1.257.848	19	1.305.357	20	0	0	0	0	1.305.357	41	0	0	0	0	0	0	
CONCESSÃO DE BENEFÍCIOS AOS SERVIDORES DA	A	6.500.000	6.500.000	100	3.217.122	49	3.217.122	49	0	0	0	0	3.217.122	100	0	0	0	0	0	0	

(*) Prioridade da LDO (**) Projeto em andamento (***) Conservação de patrimônio



GOVERNO DO DISTRITO FEDERAL
Secretaria de Estado de Planejamento e Gestão

Demonstrativo Orçamentário/Financeiro por Grupo de Despesa
3º bimestre de 2009

Exercício: 2009
Página: 357
Emitido em: 24/07/2009 09:32:13
Valores em R\$ 1,00

44101 - SECRETARIA DE ESTADO DE JUSTIÇA, DIREITOS HUMANOS E CIDADANIA

Valores em R\$ 1000																					
Programa de Trabalho	E	P	Dotação Inicial	Autorizado	% B/A	Empenhado	% C/B	Liquidado													
								Total	% D/B	Despesas Correntes						Despesas de Capital					
										Pessoal e Enc. Sociais	% E/D	Juros Enc. Dívida	% F/D	Outras	% G/D	Investimento	% H/D	Inversão Financeira	% I/D	Amortizaçã	% J/D
A	B	C	D	E	F	G	H	I	J												
SECRETARIA DE JUSTIÇA, DIREITOS HUMANOS E CIDADANIA																					
14	B		-240.000	-4	268.168	4	241.513	4	0	0	0	0	236.068	33	5.445	1	0	0	0	0	
DIREITOS DA CIDADANIA	A	6.440.000	6.720.000	104	868.811	13	721.967	11	0	0	0	0	644.512	89	77.455	11	0	0	0	0	
421	B		0	0	0	0	5.445	0	0	0	0	0	0	0	5.445	7	0	0	0	0	
CUSTÓDIA E REINTEGRAÇÃO SOCIAL	A	1.010.000	1.530.000	151	91.405	6	77.455	5	0	0	0	0	0	0	77.455	100	0	0	0	0	
3000	B		0	0	-13.950	-2	5.445	1	0	0	0	0	0	0	5.445	7	0	0	0	0	
ADMINISTRANDO NOSSA CIDADE	A	120.000	620.000	517	77.455	12	77.455	12	0	0	0	0	0	0	77.455	100	0	0	0	0	
3304	F B		0	0	-13.950	-2	5.445	1	0	0	0	0	0	0	5.445	7	0	0	0	0	
CONSTRUÇÃO DE EDIFÍCIO SEDE	A	120.000	620.000	517	77.455	12	77.455	12	0	0	0	0	0	0	77.455	100	0	0	0	0	
14.421.3000.3304.6953	B		0	0	-13.950	-2	5.445	1	0	0	0	0	0	0	5.445	7	0	0	0	0	
(*) IMPLANTAÇÃO DE CONSELHOS TUTELARES EM TODAS AS REGIÕES ADMINISTRATIVAS DO DISTRITO FEDERAL	A	120.000	620.000	517	77.455	12	77.455	12	0	0	0	0	0	0	77.455	100	0	0	0	0	
422	B		-250.000	-5	268.168	6	236.068	5	0	0	0	0	236.068	37	0	0	0	0	0	0	
DIREITOS INDIVIDUAIS, COLETIVOS E DIFUSOS	A	5.050.000	4.800.000	95	777.406	16	644.512	13	0	0	0	0	644.512	100	0	0	0	0	0	0	
0100	B		0	0	24.937	10	31.598	13	0	0	0	0	31.598	62	0	0	0	0	0	0	
APOIO ADMINISTRATIVO	A	250.000	250.000	100	56.676	23	50.953	20	0	0	0	0	50.953	100	0	0	0	0	0	0	
6032	F B		0	0	24.937	25	31.598	32	0	0	0	0	31.598	62	0	0	0	0	0	0	
MANUTENÇÃO E FUNCIONAMENTO DO CONSELHO DE DEFESA DOS DIREITOS DO NEGRO	A	100.000	100.000	100	56.676	57	50.953	51	0	0	0	0	50.953	100	0	0	0	0	0	0	
14.422.0100.6032.0004	B		0	0	24.937	25	31.598	32	0	0	0	0	31.598	62	0	0	0	0	0	0	
MANUTENÇÃO E	A	100.000	100.000	100	56.676	57	50.953	51	0	0	0	0	50.953	100	0	0	0	0	0	0	

(*) Prioridade da LDO (**) Projeto em andamento (***) Conservação de patrimônio



GOVERNO DO DISTRITO FEDERAL
Secretaria de Estado de Planejamento e Gestão

Demonstrativo Orçamentário/Financeiro por Grupo de Despesa
3º bimestre de 2009

Exercício: 2009
Página: 358
Emitido em: 24/07/2009 09:32:13
Valores em R\$ 1,00

44101 - SECRETARIA DE ESTADO DE JUSTIÇA, DIREITOS HUMANOS E CIDADANIA

Valores em R\$ 100																					
Programa de Trabalho	E S F	P O S	Dotação Inicial A	Autorizado B	% B/A	Empenhado C	% C/B	Liquidado													
								Total D	% D/B	Despesas Correntes						Despesas de Capital					
										Pessoal e Enc. Sociais E	% E/D	Juros Enc. Dívida F	% F/D	Outras G	% G/D	Investimento H	% H/D	Inversão Financeira I	% I/D	Amortizaçã J	% J/D
FUNCIONAMENTO DO CONSELHO DE DEFESA DOS DIREITOS DO NEGRO NO DISTRITO FEDERAL																					
1501		B	0	0	-8.129	-4	0	0	0	0	0	0	0	0	0	0	0	0	0	0	
DEFESA E GARANTIA DOS DIREITOS HUMANOS		A	200.000	200.000	100	91.871	46	91.871	46	0	0	0	0	91.871	100	0	0	0	0	0	
2598	F	B	0	0	-8.129	-8	0	0	0	0	0	0	0	0	0	0	0	0	0	0	
REALIZAÇÃO DE FÓRUNS, CONFERÊNCIAS E SEMINÁRIOS		A	100.000	100.000	100	91.871	92	91.871	92	0	0	0	0	91.871	100	0	0	0	0	0	
14.422.1501.2598.7898		B	0	0	-8.129	-8	0	0	0	0	0	0	0	0	0	0	0	0	0	0	
REALIZAÇÃO DE FÓRUNS, CONFERÊNCIAS E SEMINÁRIOS DA SECRETARIA DE JUSTIÇA, DIREITOS HUMANOS E CIDADANIA		A	100.000	100.000	100	91.871	92	91.871	92	0	0	0	0	91.871	100	0	0	0	0	0	
2400		B	0	0	251.360	7	204.470	5	0	0	0	0	204.470	41	0	0	0	0	0	0	
RESGATE SOCIAL COM DESENVOLVIMENTO E PROMOÇÃO COMUNITÁRIA		A	3.840.000	3.840.000	100	628.859	16	501.688	13	0	0	0	0	501.688	100	0	0	0	0	0	
2895	F	B	0	0	251.360	7	204.470	5	0	0	0	0	204.470	41	0	0	0	0	0	0	
COORDENAÇÃO E EXECUÇÃO DE PROGRAMAS DE DEFESA DO CONSUMIDOR - PROCON		A	3.820.000	3.820.000	100	628.859	16	501.688	13	0	0	0	0	501.688	100	0	0	0	0	0	
14.422.2400.2895.0005		B	0	0	251.360	7	204.470	5	0	0	0	0	204.470	41	0	0	0	0	0	0	
COORDENAÇÃO E EXECUÇÃO DE PROGRAMAS DE DEFESA DO CONSUMIDOR - PROCON		A	3.820.000	3.820.000	100	628.859	16	501.688	13	0	0	0	0	501.688	100	0	0	0	0	0	

(*) Prioridade da LDO (**) Projeto em andamento (***) Conservação de patrimônio



GOVERNO DO DISTRITO FEDERAL
Secretaria de Estado de Planejamento e Gestão

Demonstrativo Orçamentário/Financeiro por Grupo de Despesa
3º bimestre de 2009

Exercício: 2009
Página: 359
Emitido em: 24/07/2009 09:32:13
Valores em R\$ 1,00

44101 - SECRETARIA DE ESTADO DE JUSTIÇA, DIREITOS HUMANOS E CIDADANIA

Valores em R\$ 100																					
Programa de Trabalho	E	P	Dotação Inicial	Autorizado	% B/A	Empenhado	% C/B	Liquidado													
								Total	% D/B	Despesas Correntes						Despesas de Capital					
										Pessoal e Enc. Sociais	% E/D	Juros Enc. Dívida	% F/D	Outras	% G/D	Investimento	% H/D	Inversão Financeira	% I/D	Amortizaçã	% J/D
			A	B		C		D		E		F		G		H		I		J	
28		B		3.000.000	150	1.365.293	24	1.365.138	24	1.123.048	30	0	0	242.090	7	0	0	0	0	0	0
ENCARGOS ESPECIAIS		A	2.000.000	5.600.000	280	3.715.069	66	3.714.914	66	3.025.057	81	0	0	689.857	19	0	0	0	0	0	0
846		B		3.000.000	150	1.365.293	24	1.365.138	24	1.123.048	30	0	0	242.090	7	0	0	0	0	0	0
OUTROS ENCARGOS ESPECIAIS		A	2.000.000	5.600.000	280	3.715.069	66	3.714.914	66	3.025.057	81	0	0	689.857	19	0	0	0	0	0	0
0001		B		3.000.000	150	1.365.293	24	1.365.138	24	1.123.048	30	0	0	242.090	7	0	0	0	0	0	0
PROGRAMA PARA OPERAÇÃO ESPECIAL		A	2.000.000	5.600.000	280	3.715.069	66	3.714.914	66	3.025.057	81	0	0	689.857	19	0	0	0	0	0	0
9050	F	B		3.000.000	150	1.365.293	24	1.365.138	24	1.123.048	30	0	0	242.090	7	0	0	0	0	0	0
RESSARCIMENTOS, INDENIZAÇÕES E RESTITUIÇÕES		A	2.000.000	5.600.000	280	3.715.069	66	3.714.914	66	3.025.057	81	0	0	689.857	19	0	0	0	0	0	0
28.846.0001.9050.6978		B		3.000.000	150	1.365.293	24	1.365.138	24	1.123.048	30	0	0	242.090	7	0	0	0	0	0	0
RESSARCIMENTOS, INDENIZAÇÕES E RESTITUIÇÕES DA SECRETARIA DE JUSTIÇA, DIREITOS HUMANOS E CIDADANIA		A	2.000.000	5.600.000	280	3.715.069	66	3.714.914	66	3.025.057	81	0	0	689.857	19	0	0	0	0	0	0
14		B		4.920.000	19	7.119.910	21	4.906.901	15	160.514	1	0	0	4.720.017	38	26.370	0	0	0	0	0
DIREITOS DA CIDADANIA		A	25.605.000	33.203.198	130	14.855.728	45	12.435.216	37	329.586	3	0	0	12.079.259	97	26.370	0	0	0	0	0
243		B		4.200.000	36	6.469.600	35	4.367.104	24	0	0	0	0	4.367.104	39	0	0	0	0	0	0
ASSISTÊNCIA À CRIANÇA E AO ADOLESCENTE		A	11.545.000	18.245.000	158	13.413.726	74	11.114.231	61	0	0	0	0	11.114.231	100	0	0	0	0	0	0
1506		B		4.200.000	37	6.464.124	36	4.367.104	24	0	0	0	0	4.367.104	39	0	0	0	0	0	0
PROTEÇÃO AO ADOLESCENTE EM CONFLITO COM A LEI		A	11.495.000	18.195.000	158	13.408.249	74	11.114.231	61	0	0	0	0	11.114.231	100	0	0	0	0	0	0
6200	S	B		4.200.000	37	6.464.124	36	4.367.104	24	0	0	0	0	4.367.104	39	0	0	0	0	0	0
PROTEÇÃO ESPECIAL DE ALTA COMPLEXIDADE		A	11.495.000	18.195.000	158	13.408.249	74	11.114.231	61	0	0	0	0	11.114.231	100	0	0	0	0	0	0
14.243.1506.6200.3460		B		0	0	40.219	4	48.150	5	0	0	0	0	48.150	44	0	0	0	0	0	0
ATENDIMENTO AO ADOLESCENTE COM		A	910.000	910.000	100	113.445	12	110.445	12	0	0	0	0	110.445	100	0	0	0	0	0	0

(*) Prioridade da LDO (**) Projeto em andamento (***) Conservação de patrimônio



GOVERNO DO DISTRITO FEDERAL
Secretaria de Estado de Planejamento e Gestão

Demonstrativo Orçamentário/Financeiro por Grupo de Despesa
3º bimestre de 2009

Exercício: 2009
Página: 360
Emitido em: 24/07/2009 09:32:13
Valores em R\$ 1,00

44101 - SECRETARIA DE ESTADO DE JUSTIÇA, DIREITOS HUMANOS E CIDADANIA

Valores em R\$ 1,00																									
Programa de Trabalho	E	P	O	S	F	S	Dotação Inicial	Autorizado	% B/A	Empenhado	% C/B	Liquidado													
												Total	% D/B	Despesas Correntes					Despesas de Capital						
														Pessoal e Enc. Sociais	% E/D	Juros Enc. Dívida	% F/D	Outras	% G/D	Investimento	% H/D	Inversão Financeira	% I/D	Amortizaçã	% J/D
							A	B		C		D		E		F		G		H		I		J	
MEDIDA DE SEMI-LIBERDADE - OCA																									
14.243.1506.6200.3461		B						0	0	2.996.577	45	1.347.739	20	0	0	0	0	1.347.739	36	0	0	0	0	0	0
ATENDIMENTO AO ADOLESCENTE EM INTERNAÇÃO PROVISÓRIA - CAJE I - OCA		A					5.364.000	6.614.000	123	5.385.207	81	3.736.368	56	0	0	0	0	3.736.368	100	0	0	0	0	0	0
14.243.1506.6200.3462		B						4.200.000	80	3.427.328	32	2.971.215	28	0	0	0	0	2.971.215	41	0	0	0	0	0	0
ATENDIMENTO AO ADOLESCENTE COM MEDIDA DE INTERNAÇÃO - CAJE II - OCA		A					5.221.000	10.671.000	204	7.909.597	74	7.267.417	68	0	0	0	0	7.267.417	100	0	0	0	0	0	0
421		B						400.000	31	8.000	1	15.858	1	0	0	0	0	15.858	93	0	0	0	0	0	0
CUSTÓDIA E REINTEGRAÇÃO SOCIAL		A					1.270.000	1.400.000	110	17.120	1	17.120	1	0	0	0	0	17.120	100	0	0	0	0	0	0
0100		B						0	0	0	0	7.858	1	0	0	0	0	7.858	86	0	0	0	0	0	0
APOIO ADMINISTRATIVO		A					1.020.000	750.000	74	9.120	1	9.120	1	0	0	0	0	9.120	100	0	0	0	0	0	0
2767	S	B						0	0	0	0	108	0	0	0	0	0	108	8	0	0	0	0	0	0
MANUTENÇÃO E FUNCIONAMENTO DOS CONSELHOS TUTELARES		A					720.000	700.000	97	1.370	0	1.370	0	0	0	0	0	1.370	100	0	0	0	0	0	0
14.421.0100.2767.7701		B						0	0	0	0	108	0	0	0	0	0	108	8	0	0	0	0	0	0
MANUTENÇÃO E FUNCIONAMENTO DOS CONSELHOS TUTELARES NO DISTRITO FEDERAL		A					700.000	700.000	100	1.370	0	1.370	0	0	0	0	0	1.370	100	0	0	0	0	0	0
6031	S	B						0	0	0	0	7.750	15	0	0	0	0	7.750	100	0	0	0	0	0	0
MANUTENÇÃO E FUNCIONAMENTO DO CONSELHO DOS DIREITOS DO IDOSO		A					300.000	50.000	17	7.750	15	7.750	15	0	0	0	0	7.750	100	0	0	0	0	0	0
14.421.0100.6031.0004		B						0	0	0	0	7.750	15	0	0	0	0	7.750	100	0	0	0	0	0	0
MANUTENÇÃO E FUNCIONAMENTO DO CONSELHO DOS DIREITOS DO IDOSO		A					50.000	50.000	100	7.750	15	7.750	15	0	0	0	0	7.750	100	0	0	0	0	0	0

(*) Prioridade da LDO (**) Projeto em andamento (***) Conservação de patrimônio



GOVERNO DO DISTRITO FEDERAL
Secretaria de Estado de Planejamento e Gestão

Demonstrativo Orçamentário/Financeiro por Grupo de Despesa
3º bimestre de 2009

Exercício: 2009
Página: 361
Emitido em: 24/07/2009 09:32:13
Valores em R\$ 1,00

44101 - SECRETARIA DE ESTADO DE JUSTIÇA, DIREITOS HUMANOS E CIDADANIA

Valores em R\$ 1000																					
Programa de Trabalho	E S F	P O S	Dotação Inicial A	Autorizado B	% B/A	Empenhado C	% C/B	Liquidado													
								Total D	% D/B	Despesas Correntes						Despesas de Capital					
										Pessoal e Enc. Sociais E	% E/D	Juros Enc. Dívida F	% F/D	Outras G	% G/D	Investimento H	% H/D	Inversão Financeira I	% I/D	Amortizaçã J	% J/D
NO DISTRITO FEDERAL																					
1506		B		150.000	75	8.000	2	8.000	2	0	0	0	0	8.000	100	0	0	0	0	0	
PROTEÇÃO AO ADOLESCENTE EM CONFLITO COM A LEI		A	200.000	350.000	175	8.000	2	8.000	2	0	0	0	0	8.000	100	0	0	0	0	0	
6194		S B		150.000	0	8.000	5	8.000	5	0	0	0	0	8.000	100	0	0	0	0	0	
PROTEÇÃO SOCIAL ESPECIAL DE MÉDIA COMPLEXIDADE		A		150.000	0	8.000	5	8.000	5	0	0	0	0	8.000	100	0	0	0	0	0	
14.421.1506.6194.7886		B		150.000	0	8.000	5	8.000	5	0	0	0	0	8.000	100	0	0	0	0	0	
ATENDIMENTO AO ADOLESCENTE COM MEDIDA DE LIBERDADE ASSISTIDA		A		150.000	0	8.000	5	8.000	5	0	0	0	0	8.000	100	0	0	0	0	0	
422		B		320.000	3	642.310	5	523.939	4	160.514	12	0	0	337.055	26	26.370	2	0	0	0	
DIREITOS INDIVIDUAIS, COLETIVOS E DIFUSOS		A	12.440.000	13.458.198	108	1.424.883	11	1.303.866	10	329.586	25	0	0	947.909	73	26.370	2	0	0	0	
0100		B		0	0	34.456	6	35.333	6	0	0	0	0	35.333	40	0	0	0	0	0	
APOIO ADMINISTRATIVO		A	550.000	550.000	100	89.456	16	88.042	16	0	0	0	0	88.042	100	0	0	0	0	0	
2616		S B		0	0	398	0	193	0	0	0	0	0	193	100	0	0	0	0	0	
MANUTENÇÃO E FUNCIONAMENTO DO CONSELHO DE DEFESA DOS DIREITOS DA PESSOA HUMANA		A	150.000	150.000	100	398	0	193	0	0	0	0	0	193	100	0	0	0	0	0	
14.422.0100.2616.0005		B		0	0	398	1	193	0	0	0	0	0	193	100	0	0	0	0	0	
MANUTENÇÃO E FUNCIONAMENTO DO CONSELHO ANTIDROGAS NO DISTRITO FEDERAL - CONAD/DF		A	50.000	50.000	100	398	1	193	0	0	0	0	0	193	100	0	0	0	0	0	
6030		S B		0	0	34.058	34	35.140	35	0	0	0	0	35.140	40	0	0	0	0	0	
MANUTENÇÃO E FUNCIONAMENTO DO CONSELHO DE		A	100.000	100.000	100	89.058	89	87.849	88	0	0	0	0	87.849	100	0	0	0	0	0	

(*) Prioridade da LDO (**) Projeto em andamento (***) Conservação de patrimônio



GOVERNO DO DISTRITO FEDERAL
Secretaria de Estado de Planejamento e Gestão

Demonstrativo Orçamentário/Financeiro por Grupo de Despesa
3º bimestre de 2009

Exercício: 2009
Página: 362
Emitido em: 24/07/2009 09:32:13
Valores em R\$ 1,00

44101 - SECRETARIA DE ESTADO DE JUSTIÇA, DIREITOS HUMANOS E CIDADANIA

Valores em R\$ 1,00																					
Programa de Trabalho	E	P	Dotação Inicial	Autorizado	% B/A	Empenhado	% C/B	Liquidado													
								Total	% D/B	Despesas Correntes						Despesas de Capital					
										Pessoal e Enc. Sociais	% E/D	Juros Enc. Dívida	% F/D	Outras	% G/D	Investimento	% H/D	Inversão Financeira	% I/D	Amortizaçã	% J/D
A	B		C	D	E	F	G	H	I	J											
DEFESA DOS DIREITOS DA MULHER																					
14.422.0100.6030.0009	B		0	0	34.058	34	35.140	35	0	0	0	0	35.140	40	0	0	0	0	0	0	
MANUTENÇÃO E FUNCIONAMENTO DO CONSELHO DE DEFESA DOS DIREITOS DA MULHER NO PLANO PILOTO	A		100.000	100.000	100	89.058	89	87.849	88	0	0	0	0	87.849	100	0	0	0	0	0	
1501	B		220.000	2	380.514	4	380.514	4	160.514	16	0	0	220.000	22	0	0	0	0	0	0	
DEFESA E GARANTIA DOS DIREITOS HUMANOS	A		9.098.000	9.329.896	103	1.022.586	11	1.022.586	11	329.586	32	0	0	693.000	68	0	0	0	0	0	
2426	S	B	0	0	160.514	2	160.514	2	160.514	49	0	0	0	0	0	0	0	0	0	0	
MANUTENÇÃO DO PROGRAMA REINTEGRA CIDADÃO	A		8.625.000	8.625.000	100	329.586	4	329.586	4	329.586	100	0	0	0	0	0	0	0	0	0	
14.422.1501.2426.0001	B		0	0	160.514	2	160.514	2	160.514	49	0	0	0	0	0	0	0	0	0	0	
MANUTENÇÃO DO PROGRAMA REINTEGRA CIDADÃO DA SECRETARIA DE ESTADO DE JUSTIÇA, DIREITOS HUMANOS E CIDADANIA	A		8.625.000	8.625.000	100	329.586	4	329.586	4	329.586	100	0	0	0	0	0	0	0	0	0	
2593	S	B	220.000	47	220.000	31	220.000	31	0	0	0	0	220.000	32	0	0	0	0	0	0	
PROTEÇÃO ÀS VÍTIMAS, TESTEMUNHAS E SEUS FAMILIARES - PROVITA	A		473.000	704.896	149	693.000	98	693.000	98	0	0	0	0	693.000	100	0	0	0	0	0	
14.422.1501.2593.7080	B		220.000	47	220.000	31	220.000	31	0	0	0	0	220.000	32	0	0	0	0	0	0	
PROTEÇÃO ÀS VÍTIMAS, TESTEMUNHAS E SEUS FAMILIARES - PROVITA/DF	A		473.000	704.896	149	693.000	98	693.000	98	0	0	0	0	693.000	100	0	0	0	0	0	
1502	B		100.000	4	227.340	6	108.093	3	0	0	0	0	81.722	42	26.370	14	0	0	0	0	
DEFESA E	A		2.792.000	3.578.302	128	312.840	9	193.238	5	0	0	0	0	166.867	86	26.370	14	0	0	0	

(*) Prioridade da LDO (**) Projeto em andamento (***) Conservação de patrimônio



44101 - SECRETARIA DE ESTADO DE JUSTIÇA, DIREITOS HUMANOS E CIDADANIA

Valores em R\$ 100																						
Programa de Trabalho	E S F	P O S	Dotação Inicial A	Autorizado B	% B/A	Empenhado C	% C/B	Liquidado														
								Total D	% D/B	Despesas Correntes						Despesas de Capital						
										Pessoal e Enc. Sociais E	% E/D	Juros Enc. Dívida F	% F/D	Outras G	% G/D	Investimento H	% H/D	Inversão Financeira I	% I/D	Amortizaçã J	% J/D	
GARANTIA DOS DIREITOS DA MULHER																						
2562	S	B		0	0	227.340	7	108.093	3	0	0	0	0	81.722	42	26.370	14	0	0	0	0	
MANUTENÇÃO À ATENÇÃO ESPECIALIZADA E PROTEÇÃO À MULHER VÍTIMA DE VIOLÊNCIA		A	2.792.000	3.478.302	125	312.840	9	193.238	6	0	0	0	0	166.867	86	26.370	14	0	0	0	0	
14.422.1502.2562.0002		B		0	0	227.340	7	108.093	3	0	0	0	0	81.722	42	26.370	14	0	0	0	0	
MANUTENÇÃO À ATENÇÃO ESPECIALIZADA E PROTEÇÃO À MULHER VÍTIMA DE VIOLÊNCIA - CASA ABRIGO		A	2.792.000	3.478.302	125	312.840	9	193.238	6	0	0	0	0	166.867	86	26.370	14	0	0	0	0	
Total da Unidade 44101 - SECRETARIA DE ESTADO DE JUSTIÇA, DIREITOS HUMANOS E CIDADANIA	F	B		16.428.750	10	37.279.566	21	35.729.167	20	26.821.610	28	0	0	8.883.091	9	24.466	0	0	0	0	0	
		A	164.816.186	181.474.452	110	100.196.709	55	97.441.367	54	78.742.832	81	0	0	18.424.788	19	273.747	0	0	0	0	0	
	S	B		4.570.000	17	7.119.910	21	4.906.901	15	160.514	1	0	0	4.720.017	38	26.370	0	0	0	0	0	
		A	26.305.000	33.553.198	128	14.855.728	44	12.435.216	37	329.586	3	0	0	12.079.259	97	26.370	0	0	0	0	0	
	T	A	191.121.186	215.027.650	113	115.052.438	54	109.876.583	51	79.072.419	72	0	0	30.504.047	28	300.117	0	0	0	0	0	

(*) Prioridade da LDO (**) Projeto em andamento (***) Conservação de patrimônio



GOVERNO DO DISTRITO FEDERAL
Secretaria de Estado de Planejamento e Gestão

Demonstrativo Orçamentário/Financeiro por Grupo de Despesa
3º bimestre de 2009

Exercício: 2009
Página: 364
Emitido em: 24/07/2009 09:32:13
Valores em R\$ 1,00

44202 - FUNDAÇÃO DE AMPARO AO TRABALHADOR PRESO

Valores em R\$ 100																					
Programa de Trabalho	E	P	Dotação Inicial	Autorizado	% B/A	Empenhado	% C/B	Liquidado													
								Total	% D/B	Despesas Correntes						Despesas de Capital					
										Pessoal e Enc. Sociais	% E/D	Juros Enc. Dívida	% F/D	Outras	% G/D	Investimento	% H/D	Inversão Financeira	% I/D	Amortizaçã	% J/D
			A	B		C		D		E		F		G		H		I		J	
14		B		880.000	4	1.830.297	8	1.806.905	8	226.551	5		0 0	1.387.382	32	192.972	4		0 0		0 0
DIREITOS DA CIDADANIA		A	20.321.826	21.701.826	107	5.125.635	24	4.334.668	20	695.667	16		0 0	3.443.870	79	195.130	5		0 0		0 0
122		B		800.000	62	299.089	12	457.151	18	226.551	22		0 0	37.628	4	192.972	19		0 0		0 0
ADMINISTRAÇÃO GERAL		A	1.296.000	2.596.000	200	1.057.357	41	1.016.656	39	695.667	68		0 0	127.244	13	193.744	19		0 0		0 0
0100		B		800.000	126	226.551	12	226.551	12	226.551	33		0 0	0	0	0	0		0 0		0 0
APOIO ADMINISTRATIVO		A	633.000	1.933.000	305	696.179	36	695.667	36	695.667	100		0 0	0	0	0	0		0 0		0 0
8502	F	B		800.000	126	226.551	12	226.551	12	226.551	33		0 0	0	0	0	0		0 0		0 0
ADMINISTRAÇÃO DE PESSOAL		A	633.000	1.933.000	305	696.179	36	695.667	36	695.667	100		0 0	0	0	0	0		0 0		0 0
14.122.0100.8502.7029		B		800.000	126	226.551	12	226.551	12	226.551	33		0 0	0	0	0	0		0 0		0 0
ADMINISTRAÇÃO DE PESSOAL DA FUNDAÇÃO DE AMPARO AO TRABALHADOR PRESO		A	633.000	1.933.000	305	696.179	36	695.667	36	695.667	100		0 0	0	0	0	0		0 0		0 0
0196		B		0	0	72.538	12	230.600	39	0	0		0 0	37.628	13	192.972	65		0 0		0 0
REESTRUTURAÇÃO DO SISTEMA PENITENCIÁRIO		A	593.000	593.000	100	334.088	56	298.339	50	0	0		0 0	104.594	35	193.744	65		0 0		0 0
8517	F	B		0	0	72.538	12	230.600	39	0	0		0 0	37.628	13	192.972	65		0 0		0 0
MANUTENÇÃO DE SERVIÇOS ADMINISTRATIVOS GERAIS		A	593.000	593.000	100	334.088	56	298.339	50	0	0		0 0	104.594	35	193.744	65		0 0		0 0
14.122.0196.8517.7257		B		0	0	72.538	12	230.600	39	0	0		0 0	37.628	13	192.972	65		0 0		0 0
MANUTENÇÃO DE SERVIÇOS ADMINISTRATIVOS GERAIS DA FUNDAÇÃO DE AMPARO AO TRABALHADOR PRESO		A	593.000	593.000	100	334.088	56	298.339	50	0	0		0 0	104.594	35	193.744	65		0 0		0 0
0750		B		0	0	0	0	0	0	0	0		0 0	0	0	0	0		0 0		0 0
GESTÃO DE PESSOAS		A	70.000	70.000	100	27.090	39	22.650	32	0	0		0 0	22.650	100	0	0		0 0		0 0
2655	F	B		0	0	0	0	0	0	0	0		0 0	0	0	0	0		0 0		0 0

(*) Prioridade da LDO (**) Projeto em andamento (***) Conservação de patrimônio



44202 - FUNDAÇÃO DE AMPARO AO TRABALHADOR PRESO

Valores em R\$ 1000																						
Programa de Trabalho	E	P	O	Dotação Inicial	Autorizado	% B/A	Empenhado	% C/B	Liquidado													
									Total	% D/B	Despesas Correntes						Despesas de Capital					
											Pessoal e Enc. Sociais	% E/D	Juros Enc. Dívida	% F/D	Outras	% G/D	Investimento	% H/D	Inversão Financeira	% I/D	Amortizaçã	% J/D
				A	B		C		D		E		F		G		H		I		J	
CAPACITAÇÃO DE RECURSOS HUMANOS		A		70.000	70.000	100	27.090	39	22.650	32	0	0	0	0	22.650	100	0	0	0	0	0	0
14.122.0750.2655.7912		B			0	0	0	0	0	0	0	0	0	0	0	0	0	0	0	0	0	0
CAPACITAÇÃO DE RECURSOS HUMANOS DOS SERVIDORES DA FUNDAÇÃO DE AMPARO AO TRABALHADOR PRESO		A		70.000	70.000	100	27.090	39	22.650	32	0	0	0	0	22.650	100	0	0	0	0	0	0
421		B			80.000	0	1.531.208	8	1.349.754	7	0	0	0	0	1.349.754	41	0	0	0	0	0	0
CUSTÓDIA E REINTEGRAÇÃO SOCIAL		A		19.025.826	19.105.826	100	4.068.277	21	3.318.012	17	0	0	0	0	3.316.626	100	1.386	0	0	0	0	0
0196		B			0	0	1.507.843	8	1.328.136	7	0	0	0	0	1.328.136	41	0	0	0	0	0	0
REESTRUTURAÇÃO DO SISTEMA PENITENCIÁRIO		A		18.963.826	18.963.826	100	3.999.093	21	3.255.280	17	0	0	0	0	3.253.894	100	1.386	0	0	0	0	0
2191	F	B			0	0	1.507.843	8	1.328.136	7	0	0	0	0	1.328.136	41	0	0	0	0	0	0
RESSOCIALIZAÇÃO E ASSISTÊNCIA AO PRESO		A		18.463.826	18.463.826	100	3.999.093	22	3.255.280	18	0	0	0	0	3.253.894	100	1.386	0	0	0	0	0
14.421.0196.2191.0008		B			0	0	1.507.843	8	1.328.136	7	0	0	0	0	1.328.136	41	0	0	0	0	0	0
RESSOCIALIZAÇÃO E ASSISTÊNCIA AO PRESO DA FUNDAÇÃO DE AMPARO AO TRABALHADOR PRESO		A		18.463.826	18.463.826	100	3.999.093	22	3.255.280	18	0	0	0	0	3.253.894	100	1.386	0	0	0	0	0
0750		B			80.000	129	23.364	16	21.618	15	0	0	0	0	21.618	34	0	0	0	0	0	0
GESTÃO DE PESSOAS		A		62.000	142.000	229	69.184	49	62.732	44	0	0	0	0	62.732	100	0	0	0	0	0	0
8504	F	B			80.000	129	23.364	16	21.618	15	0	0	0	0	21.618	34	0	0	0	0	0	0
CONCESSÃO DE BENEFÍCIOS A SERVIDORES		A		62.000	142.000	229	69.184	49	62.732	44	0	0	0	0	62.732	100	0	0	0	0	0	0
14.421.0750.8504.7021		B			80.000	129	23.364	16	21.618	15	0	0	0	0	21.618	34	0	0	0	0	0	0
CONCESSÃO DE BENEFÍCIOS AOS SERVIDORES DA		A		62.000	142.000	229	69.184	49	62.732	44	0	0	0	0	62.732	100	0	0	0	0	0	0

(*) Prioridade da LDO (**) Projeto em andamento (***) Conservação de patrimônio



44202 - FUNDAÇÃO DE AMPARO AO TRABALHADOR PRESO

Valores em R\$ 100																									
Programa de Trabalho	E	P	S	O	F	S	Dotação Inicial	Autorizado	% B/A	Empenhado	% C/B	Liquidado													
												Total	% D/B	Despesas Correntes					Despesas de Capital						
														Pessoal e Enc. Sociais	% E/D	Juros Enc. Dívida	% F/D	Outras	% G/D	Investimento	% H/D	Inversão Financeira	% I/D	Amortizaçã	% J/D
A	B		C	D	E	F	G	H	I	J															
FUNDAÇÃO DE AMPARO AO TRABALHADOR PRESO																									
Total da Unidade	F	B					883.164	4	1.830.297	8	1.806.905	8	226.551	5	0	0	1.387.382	32	192.972	4	0	0	0	0	
44202 - FUNDAÇÃO DE AMPARO AO TRABALHADOR PRESO																									
		A					20.328.826	21.708.826	107	5.125.635	24	4.334.668	20	695.667	16	0	0	3.443.870	79	195.130	5	0	0	0	0
	T	A					20.328.826	21.708.826	107	5.125.635	24	4.334.668	20	695.667	16	0	0	3.443.870	79	195.130	5	0	0	0	0



44903 - FUNDO DOS DIREITOS DA CRIANÇA E DO ADOLESCENTE

Valores em R\$ 1,00																									
Programa de Trabalho	E	P	S	O	F	S	Dotação Inicial	Autorizado	% B/A	Empenhado	% C/B	Liquidado													
												Total	% D/B	Despesas Correntes					Despesas de Capital						
														Pessoal e Enc. Sociais	% E/D	Juros Enc. Dívida	% F/D	Outras	% G/D	Investimento	% H/D	Inversão Financeira	% I/D	Amortizaçã	% J/D
							A	B		C		D		E		F		G		H		I		J	
14		B						0	0	64.295	3	63.495	3	0	0	0	0	12.286	19	51.209	81	0	0	0	0
DIREITOS DA CIDADANIA		A					2.650.000	2.371.775	90	64.295	3	63.495	3	0	0	0	0	12.286	19	51.209	81	0	0	0	0
243		B						0	0	64.295	3	63.495	3	0	0	0	0	12.286	19	51.209	81	0	0	0	0
ASSISTÊNCIA À CRIANÇA E AO ADOLESCENTE		A					2.650.000	2.371.775	90	64.295	3	63.495	3	0	0	0	0	12.286	19	51.209	81	0	0	0	0
1508		B						0	0	64.295	3	63.495	3	0	0	0	0	12.286	19	51.209	81	0	0	0	0
PROTEÇÃO À ADOLESCÊNCIA		A					150.000	2.371.775	0	64.295	3	63.495	3	0	0	0	0	12.286	19	51.209	81	0	0	0	0
2794	S	B						0	0	64.295	3	63.495	3	0	0	0	0	12.286	19	51.209	81	0	0	0	0
ASSISTÊNCIA AO ADOLESCENTE		A					150.000	2.371.775	0	64.295	3	63.495	3	0	0	0	0	12.286	19	51.209	81	0	0	0	0
14.243.1508.2794.0686		B						0	0	64.295	3	63.495	3	0	0	0	0	12.286	19	51.209	81	0	0	0	0
ASSISTÊNCIA AO ADOLESCENTE - OCA		A					150.000	2.371.775	0	64.295	3	63.495	3	0	0	0	0	12.286	19	51.209	81	0	0	0	0
Total da Unidade	S	B						0	0	64.295	3	63.495	3	0	0	0	0	12.286	19	51.209	81	0	0	0	0
44903 - FUNDO DOS DIREITOS DA CRIANÇA E DO ADOLESCENTE		A					2.650.000	2.371.775	90	64.295	3	63.495	3	0	0	0	0	12.286	19	51.209	81	0	0	0	0
	T	A					2.650.000	2.371.775	90	64.295	3	63.495	3	0	0	0	0	12.286	19	51.209	81	0	0	0	0



44904 - FUNDO DE APOIO E ASSISTÊNCIA AO IDOSO DO DISTRITO FEDERAL

Programa de Trabalho	E	P	Dotação Inicial	Autorizado	% B/A	Empenhado	% C/B	Liquidado													
								Despesas Correntes								Despesas de Capital					
								Total	% D/B	Pessoal e Enc. Sociais	% E/D	Juros Enc. Dívida	% F/D	Outras	% G/D	Investimento	% H/D	Inversão Financeira	% I/D	Amortizaçã	% J/D
			A	B		C		D		E		F		G		H		I		J	
08	B			0	0	2.240	3	2.460	3	0	0	0	0	2.460	100	0	0	0	0	0	0
ASSISTÊNCIA SOCIAL	A		75.000	75.000	100	4.700	6	2.460	3	0	0	0	0	2.460	100	0	0	0	0	0	0
241	B			0	0	2.240	3	2.460	3	0	0	0	0	2.460	100	0	0	0	0	0	0
ASSISTÊNCIA AO IDOSO	A		75.000	75.000	100	4.700	6	2.460	3	0	0	0	0	2.460	100	0	0	0	0	0	0
2411	B			0	0	2.240	3	2.460	3	0	0	0	0	2.460	100	0	0	0	0	0	0
PROTEÇÃO E AMPARO AO IDOSO	A		75.000	75.000	100	4.700	6	2.460	3	0	0	0	0	2.460	100	0	0	0	0	0	0
2268	S B			0	0	2.240	3	2.460	3	0	0	0	0	2.460	100	0	0	0	0	0	0
ASSISTÊNCIA AO IDOSO	A		75.000	75.000	100	4.700	6	2.460	3	0	0	0	0	2.460	100	0	0	0	0	0	0
08.241.2411.2268.3234	B			0	0	2.240	3	2.460	3	0	0	0	0	2.460	100	0	0	0	0	0	0
ASSISTÊNCIA AO IDOSO	A		75.000	75.000	100	4.700	6	2.460	3	0	0	0	0	2.460	100	0	0	0	0	0	0
Total da Unidade 44904 - FUNDO DE APOIO E ASSISTÊNCIA AO IDOSO DO DISTRITO FEDERAL	S B			0	0	2.240	3	2.460	3	0	0	0	0	2.460	100	0	0	0	0	0	0
	A		75.000	75.000	100	4.700	6	2.460	3	0	0	0	0	2.460	100	0	0	0	0	0	0
	T A		75.000	75.000	100	4.700	6	2.460	3	0	0	0	0	2.460	100	0	0	0	0	0	0



GOVERNO DO DISTRITO FEDERAL
Secretaria de Estado de Planejamento e Gestão

Demonstrativo Orçamentário/Financeiro por Grupo de Despesa
3º bimestre de 2009

Exercício: 2009
Página: 369
Emitido em: 24/07/2009 09:32:13
Valores em R\$ 1,00

44905 - FUNDO DE APOIO E APARELHAMENTO DO CENTRO DE ASSISTÊNCIA JUDICIÁRIA DO DISTRITO FEDERAL - PROJUR

Valores em R\$ 1000																										
Programa de Trabalho	E	P	S	O	F	S	Dotação Inicial	Autorizado	% B/A	Empenhado	% C/B	Liquidado														
												Total	% D/B	Despesas Correntes						Despesas de Capital						
														Pessoal e Enc. Sociais	% E/D	Juros Enc. Dívida	% F/D	Outras	% G/D	Investimento	% H/D	Inversão Financeira	% I/D	Amortizaçã	% J/D	
							A	B		C		D		E		F		G		H		I		J		
04		B						0	0	0	0	33.442	14	0	0	0	0	0	0	33.442	100	0	0	0	0	
ADMINISTRAÇÃO		A					234.746	234.746	100	33.442	14	33.442	14	0	0	0	0	0	0	33.442	100	0	0	0	0	
122		B						0	0	0	0	33.442	14	0	0	0	0	0	0	33.442	100	0	0	0	0	
ADMINISTRAÇÃO GERAL		A					234.746	234.746	100	33.442	14	33.442	14	0	0	0	0	0	0	33.442	100	0	0	0	0	
2400		B						0	0	0	0	33.442	14	0	0	0	0	0	0	33.442	100	0	0	0	0	
RESGATE SOCIAL COM DESENVOLVIMENTO E PROMOÇÃO COMUNITÁRIA		A					234.746	234.746	100	33.442	14	33.442	14	0	0	0	0	0	0	33.442	100	0	0	0	0	
3030	F	B						0	0	0	0	33.442	14	0	0	0	0	0	0	33.442	100	0	0	0	0	
MODERNIZAÇÃO E REAPARELHAMENTO DO CEAJUR		A					234.746	234.746	100	33.442	14	33.442	14	0	0	0	0	0	0	33.442	100	0	0	0	0	
04.122.2400.3030.0002		B						0	0	0	0	33.442	15	0	0	0	0	0	0	33.442	100	0	0	0	0	
MODERNIZAÇÃO E REAPARELHAMENTO DO CENTRO DE ASSISTÊNCIA JUDICIÁRIA DO DISTRITO FEDERAL		A					219.746	219.746	100	33.442	15	33.442	15	0	0	0	0	0	0	33.442	100	0	0	0	0	
Total da Unidade 44905 - FUNDO DE APOIO E APARELHAMENTO DO CENTRO DE ASSISTÊNCIA JUDICIÁRIA DO DISTRITO FEDERAL - PROJUR	F	B						0	0	0	0	33.442	14	0	0	0	0	0	0	33.442	100	0	0	0	0	
		A					234.746	234.746	100	33.442	14	33.442	14	0	0	0	0	0	0	33.442	100	0	0	0	0	
	T	A					234.746	234.746	100	33.442	14	33.442	14	0	0	0	0	0	0	33.442	100	0	0	0	0	
Total do Ógão 44 - SEC. DE EST. DE JUSTIÇA, DIR. HUM. E CIDADANIA	F	B					17.311.914		9	39.109.863	19	37.569.514	18	27.048.161	27	0	0	10.270.473	10	250.880	0	0	0	0	0	
		A					185.379.758	203.418.024	110	105.355.786	52	101.809.477	50	79.438.499	78	0	0	21.868.658	21	502.319	0	0	0	0	0	
	S	B					4.782.385		16	7.186.445	20	4.972.856	14	160.514	1	0	0	4.734.763	38	77.579	1	0	0	0	0	
		A					29.410.000	36.592.358	124	14.924.723	41	12.501.171	34	329.586	3	0	0	12.094.005	97	77.579	1	0	0	0	0	
	T	A					214.789.758	240.010.382	112	120.280.509	50	114.310.648	48	79.768.086	70	0	0	33.962.663	30	579.899	1	0	0	0	0	

(*) Prioridade da LDO (**) Projeto em andamento (***) Conservação de patrimônio



GOVERNO DO DISTRITO FEDERAL
Secretaria de Estado de Planejamento e Gestão

Demonstrativo Orçamentário/Financeiro por Grupo de Despesa
3º bimestre de 2009

Exercício: 2009
Página: 370
Emitido em: 24/07/2009 09:32:13
Valores em R\$ 1,00

45101 - SECRETARIA DE ESTADO DA ORDEM PÚBLICA E SOCIAL E CORREGEDORIA GERAL DO DF

Valores em R\$ 1,00																					
Programa de Trabalho	E	P	Dotação Inicial	Autorizado	% B/A	Empenhado	% C/B	Liquidado													
								Total	% D/B	Despesas Correntes						Despesas de Capital					
										Pessoal e Enc. Sociais	% E/D	Juros Enc. Dívida	% F/D	Outras	% G/D	Investimento	% H/D	Inversão Financeira	% I/D	Amortizaçã	% J/D
			A	B		C		D		E		F		G		H		I		J	
04		B		-500.000	-1	6.236.814	18	5.268.115	15	5.005.808	32		0 0	256.230	2	6.077	0		0 0		0 0
ADMINISTRAÇÃO		A	34.730.000	34.230.000	99	17.288.074	51	15.609.698	46	14.488.174	93		0 0	1.102.194	7	19.330	0		0 0		0 0
122		B		-500.000	-2	6.170.525	20	5.137.886	17	4.968.458	33		0 0	163.351	1	6.077	0		0 0		0 0
ADMINISTRAÇÃO GERAL		A	31.567.000	31.067.000	98	16.397.359	53	15.030.494	48	14.398.788	96		0 0	612.377	4	19.330	0		0 0		0 0
0079		B		-500.000	-2	5.060.376	19	5.060.384	19	4.968.458	34		0 0	91.927	1	0	0		0 0		0 0
GESTÃO DA POLÍTICA DE CORREIÇÃO, OUVIDORIA E CONTROLE INTERNO DO PODER EXECUTIVO DO DISTRITO FEDERAL		A	27.024.000	26.524.000	98	14.691.805	55	14.687.842	55	14.398.788	98		0 0	289.054	2	0	0		0 0		0 0
8502	F	B		-500.000	-2	4.968.458	19	4.968.458	19	4.968.458	35		0 0	0	0	0	0		0 0		0 0
ADMINISTRAÇÃO DE PESSOAL		A	26.414.000	25.914.000	98	14.398.788	56	14.398.788	56	14.398.788	100		0 0	0	0	0	0		0 0		0 0
04.122.0079.8502.6996		B		-500.000	-2	4.968.458	19	4.968.458	19	4.968.458	35		0 0	0	0	0	0		0 0		0 0
ADMINISTRAÇÃO DE PESSOAL DA CORREGEDORIA-GERAL DO DISTRITO FEDERAL		A	26.414.000	25.914.000	98	14.398.788	56	14.398.788	56	14.398.788	100		0 0	0	0	0	0		0 0		0 0
8504	F	B		0	0	91.918	15	91.927	15	0	0		0 0	91.927	32	0	0		0 0		0 0
CONCESSÃO DE BENEFÍCIOS A SERVIDORES		A	610.000	610.000	100	293.017	48	289.054	47	0	0		0 0	289.054	100	0	0		0 0		0 0
04.122.0079.8504.6991		B		0	0	91.918	15	91.927	15	0	0		0 0	91.927	32	0	0		0 0		0 0
CONCESSÃO DE BENEFÍCIOS AOS SERVIDORES DA CORREGEDORIA-GERAL DO DISTRITO FEDERAL		A	610.000	610.000	100	293.017	48	289.054	47	0	0		0 0	289.054	100	0	0		0 0		0 0
0100		B		0	0	1.110.149	24	77.501	2	0	0		0 0	71.424	21	6.077	2		0 0		0 0
APOIO ADMINISTRATIVO		A	4.543.000	4.543.000	100	1.705.554	38	342.652	8	0	0		0 0	323.322	94	19.330	6		0 0		0 0
8517	F	B		0	0	1.110.149	24	77.501	2	0	0		0 0	71.424	21	6.077	2		0 0		0 0
MANUTENÇÃO DE SERVIÇOS ADMINISTRATIVOS		A	4.543.000	4.543.000	100	1.705.554	38	342.652	8	0	0		0 0	323.322	94	19.330	6		0 0		0 0

(*) Prioridade da LDO (**) Projeto em andamento (***) Conservação de patrimônio



GOVERNO DO DISTRITO FEDERAL
Secretaria de Estado de Planejamento e Gestão

Demonstrativo Orçamentário/Financeiro por Grupo de Despesa
3º bimestre de 2009

Exercício: 2009
Página: 371
Emitido em: 24/07/2009 09:32:13
Valores em R\$ 1,00

45101 - SECRETARIA DE ESTADO DA ORDEM PÚBLICA E SOCIAL E CORREGEDORIA GERAL DO DF

Valores em R\$ 1000																						
Programa de Trabalho	E S O F S	Dotação Inicial A	Autorizado B	% B/A	Empenhado C	% C/B	Liquidado															
							Total D	% D/B	Despesas Correntes						Despesas de Capital							
									Pessoal e Enc. Sociais E	% E/D	Juros Enc. Dívida F	% F/D	Outras G	% G/D	Investimento H	% H/D	Inversão Financeira I	% I/D	Amortizaçã J	% J/D		
GERAIS																						
04.122.0100.8517.6989	B		0	0	1.110.149	24	77.501	2	0	0	0	0	71.424	21	6.077	2	0	0	0	0	0	0
MANUTENÇÃO DE SERVIÇOS ADMINISTRATIVOS GERAIS DA CORREGEDORIA-GERAL DO DISTRITO FEDERAL	A	4.543.000	4.543.000	100	1.705.554	38	342.652	8	0	0	0	0	323.322	94	19.330	6	0	0	0	0	0	0
126	B		0	0	0	0	67.644	3	0	0	0	0	67.644	15	0	0	0	0	0	0	0	0
TECNOLOGIA DA INFORMAÇÃO	A	2.049.000	2.049.000	100	709.274	35	444.862	22	0	0	0	0	444.862	100	0	0	0	0	0	0	0	0
0079	B		0	0	0	0	67.644	3	0	0	0	0	67.644	15	0	0	0	0	0	0	0	0
GESTÃO DA POLÍTICA DE CORREIÇÃO, OUVIDORIA E CONTROLE INTERNO DO PODER EXECUTIVO DO DISTRITO FEDERAL	A	2.049.000	2.049.000	100	709.274	35	444.862	22	0	0	0	0	444.862	100	0	0	0	0	0	0	0	0
3011	F B		0	0	0	0	67.644	3	0	0	0	0	67.644	15	0	0	0	0	0	0	0	0
MODERNIZAÇÃO E EXPANSÃO DA INFRA-ESTRUTURA DE TECNOLOGIA DA INFORMAÇÃO	A	2.049.000	2.049.000	100	709.274	35	444.862	22	0	0	0	0	444.862	100	0	0	0	0	0	0	0	0
04.126.0079.3011.0001	B		0	0	0	0	67.644	3	0	0	0	0	67.644	15	0	0	0	0	0	0	0	0
MODERNIZAÇÃO E INTEGRAÇÃO DOS SISTEMAS DE INFORMAÇÕES DA CORREGEDORIA GERAL DO DISTRITO FEDERAL	A	2.049.000	2.049.000	100	709.274	35	444.862	22	0	0	0	0	444.862	100	0	0	0	0	0	0	0	0
128	B		0	0	28.939	5	25.235	4	0	0	0	0	25.235	56	0	0	0	0	0	0	0	0
FORMAÇÃO DE RECURSOS HUMANOS	A	614.000	614.000	100	92.054	15	44.955	7	0	0	0	0	44.955	100	0	0	0	0	0	0	0	0
0079	B		0	0	28.939	5	25.235	4	0	0	0	0	25.235	56	0	0	0	0	0	0	0	0
GESTÃO DA POLÍTICA DE CORREIÇÃO,	A	614.000	614.000	100	92.054	15	44.955	7	0	0	0	0	44.955	100	0	0	0	0	0	0	0	0

(*) Prioridade da LDO (**) Projeto em andamento (***) Conservação de patrimônio



GOVERNO DO DISTRITO FEDERAL
Secretaria de Estado de Planejamento e Gestão

Demonstrativo Orçamentário/Financeiro por Grupo de Despesa
3º bimestre de 2009

Exercício: 2009
Página: 372
Emitido em: 24/07/2009 09:32:14
Valores em R\$ 1,00

45101 - SECRETARIA DE ESTADO DA ORDEM PÚBLICA E SOCIAL E CORREGEDORIA GERAL DO DF

Valores em R\$ 1,00																									
Programa de Trabalho	E	P	S	O	F	S	Dotação Inicial	Autorizado	% B/A	Empenhado	% C/B	Liquidado													
												Total	% D/B	Despesas Correntes					Despesas de Capital						
														Pessoal e Enc. Sociais	% E/D	Juros Enc. Dívida	% F/D	Outras	% G/D	Investimento	% H/D	Inversão Financeira	% I/D	Amortizaçã	% J/D
A	B		C	D	E	F	G	H	I	J															
OUVIDORIA E CONTROLE INTERNO DO PODER EXECUTIVO DO DISTRITO FEDERAL																									
2655	F	B					0	0	28.939	5	25.235	4	0	0	0	0	25.235	56	0	0	0	0			
CAPACITAÇÃO DE RECURSOS HUMANOS		A					614.000	614.000	100	92.054	15	44.955	7	0	0	0	0	44.955	100	0	0	0	0		
04.128.0079.2655.6170		B					0	0	28.939	5	25.235	4	0	0	0	0	25.235	56	0	0	0	0			
QUALIFICAÇÃO E DESENVOLVIMENTO DE SERVIDORES DA CORREGEDORIA-GERAL DO DISTRITO FEDERAL		A					614.000	614.000	100	92.054	15	44.955	7	0	0	0	0	44.955	100	0	0	0	0		
451		B					0	0	37.350	7	37.350	7	37.350	42	0	0	0	0	0	0	0	0	0		
INFRA-ESTRUTURA URBANA		A					500.000	500.000	100	89.387	18	89.387	18	89.387	100	0	0	0	0	0	0	0	0		
1501		B					0	0	37.350	7	37.350	7	37.350	42	0	0	0	0	0	0	0	0	0		
DEFESA E GARANTIA DOS DIREITOS HUMANOS		A					500.000	500.000	100	89.387	18	89.387	18	89.387	100	0	0	0	0	0	0	0	0		
2426	F	B					0	0	37.350	7	37.350	7	37.350	42	0	0	0	0	0	0	0	0	0		
MANUTENÇÃO DO PROGRAMA REINTEGRA CIDADÃO		A					500.000	500.000	100	89.387	18	89.387	18	89.387	100	0	0	0	0	0	0	0	0		
04.451.1501.2426.0025		B					0	0	37.350	7	37.350	7	37.350	42	0	0	0	0	0	0	0	0	0		
MANUTENÇÃO DO PROGRAMA REINTEGRA CIDADÃO DA CORREGEDORIA GERAL DO DISTRITO FEDERAL		A					500.000	500.000	100	89.387	18	89.387	18	89.387	100	0	0	0	0	0	0	0	0		
28		B					500.000	82	156.462	14	156.462	14	146.834	51	0	0	9.628	3	0	0	0	0	0	0	
ENCARGOS ESPECIAIS		A					607.000	1.107.000	182	285.406	26	285.406	26	256.301	90	0	0	29.105	10	0	0	0	0	0	0
846		B					500.000	82	156.462	14	156.462	14	146.834	51	0	0	9.628	3	0	0	0	0	0	0	0
OUTROS ENCARGOS ESPECIAIS		A					607.000	1.107.000	182	285.406	26	285.406	26	256.301	90	0	0	29.105	10	0	0	0	0	0	0

(*) Prioridade da LDO (**) Projeto em andamento (***) Conservação de patrimônio



GOVERNO DO DISTRITO FEDERAL
Secretaria de Estado de Planejamento e Gestão

Demonstrativo Orçamentário/Financeiro por Grupo de Despesa
3º bimestre de 2009

Exercício: 2009
Página: 373
Emitido em: 24/07/2009 09:32:14
Valores em R\$ 1,00

45101 - SECRETARIA DE ESTADO DA ORDEM PÚBLICA E SOCIAL E CORREGEDORIA GERAL DO DF

Valores em R\$ 1,00																					
Programa de Trabalho	E	P	Dotação Inicial	Autorizado	% B/A	Empenhado	% C/B	Liquidado													
								Total	% D/B	Despesas Correntes						Despesas de Capital					
										Pessoal e Enc. Sociais	% E/D	Juros Enc. Dívida	% F/D	Outras	% G/D	Investimento	% H/D	Inversão Financeira	% I/D	Amortizaçã	% J/D
A	B	C	D	E	F	G	H	I	J												
0001		B		500.000	82	156.462	14	156.462	14	146.834	51	0	0	9.628	3	0	0	0	0	0	0
PROGRAMA PARA OPERAÇÃO ESPECIAL		A	607.000	1.107.000	182	285.406	26	285.406	26	256.301	90	0	0	29.105	10	0	0	0	0	0	0
9050	F	B		500.000	82	156.462	14	156.462	14	146.834	51	0	0	9.628	3	0	0	0	0	0	0
RESSARCIMENTOS, INDENIZAÇÕES E RESTITUIÇÕES		A	607.000	1.107.000	182	285.406	26	285.406	26	256.301	90	0	0	29.105	10	0	0	0	0	0	0
28.846.0001.9050.6968		B		500.000	82	156.462	14	156.462	14	146.834	51	0	0	9.628	3	0	0	0	0	0	0
RESSARCIMENTOS, INDENIZAÇÕES E RESTITUIÇÕES DA CORREGEDORIA-GERAL DO DISTRITO FEDERAL		A	607.000	1.107.000	182	285.406	26	285.406	26	256.301	90	0	0	29.105	10	0	0	0	0	0	0
Total da Unidade 45101 - SECRETARIA DE ESTADO DA ORDEM PÚBLICA E SOCIAL E CORREGEDORIA GERAL DO DF	F	B		0	0	6.393.276	18	5.424.577	15	5.152.642	32	0	0	265.858	2	6.077	0	0	0	0	0
		A	35.337.000	35.337.000	100	17.573.480	50	15.895.104	45	14.744.476	93	0	0	1.131.299	7	19.330	0	0	0	0	0
	T	A	35.337.000	35.337.000	100	17.573.480	50	15.895.104	45	14.744.476	93	0	0	1.131.299	7	19.330	0	0	0	0	0
Total do Ógão 45 - COREGEDORIA GERAL DO DISTRITO FEDERAL	F	B		0	0	6.393.276	18	5.424.577	15	5.152.642	32	0	0	265.858	2	6.077	0	0	0	0	0
		A	35.337.000	35.337.000	100	17.573.480	50	15.895.104	45	14.744.476	93	0	0	1.131.299	7	19.330	0	0	0	0	0
	T	A	35.337.000	35.337.000	100	17.573.480	50	15.895.104	45	14.744.476	93	0	0	1.131.299	7	19.330	0	0	0	0	0

(*) Prioridade da LDO (**) Projeto em andamento (***) Conservação de patrimônio



GOVERNO DO DISTRITO FEDERAL
Secretaria de Estado de Planejamento e Gestão

Demonstrativo Orçamentário/Financeiro por Grupo de Despesa
3º bimestre de 2009

Exercício: 2009
Página: 374
Emitido em: 24/07/2009 09:32:14
Valores em R\$ 1,00

47101 - SECRETARIA DE ESTADO DE HABITAÇÃO DO DISTRITO FEDERAL

Valores em R\$ 1,00																					
Programa de Trabalho	E	P	Dotação Inicial	Autorizado	% B/A	Empenhado	% C/B	Liquidado													
								Total	% D/B	Despesas Correntes						Despesas de Capital					
										Pessoal e Enc. Sociais	% E/D	Juros Enc. Dívida	% F/D	Outras	% G/D	Investimento	% H/D	Inversão Financeira	% I/D	Amortizaçã	% J/D
			A	B		C		D		E		F		G		H		I		J	
16		B		5.920.000	123	1.643.301	15	1.451.810	13	1.324.559	32		0 0	127.036	3	215	0		0 0		0 0
HABITAÇÃO		A	4.810.000	11.010.000	229	4.435.446	40	4.144.719	38	3.928.846	95		0 0	215.658	5	215	0		0 0		0 0
122		B		5.000.000	124	1.573.467	17	1.381.976	15	1.324.559	33		0 0	57.202	1	215	0		0 0		0 0
ADMINISTRAÇÃO GERAL		A	4.020.000	9.520.000	237	4.365.612	46	4.074.885	43	3.928.846	96		0 0	145.824	4	215	0		0 0		0 0
0100		B		5.000.000	142	1.495.307	17	1.333.144	15	1.324.559	34		0 0	8.370	0	215	0		0 0		0 0
APOIO ADMINISTRATIVO		A	3.530.000	9.030.000	256	4.205.935	47	3.946.936	44	3.928.846	100		0 0	17.874	0	215	0		0 0		0 0
8502	F	B		5.000.000	208	1.324.559	17	1.324.559	17	1.324.559	34		0 0	0	0	0	0		0 0		0 0
ADMINISTRAÇÃO DE PESSOAL		A	2.400.000	7.900.000	329	3.928.846	50	3.928.846	50	3.928.846	100		0 0	0	0	0	0		0 0		0 0
16.122.0100.8502.7031		B		5.000.000	208	1.324.559	17	1.324.559	17	1.324.559	34		0 0	0	0	0	0		0 0		0 0
ADMINISTRAÇÃO DE PESSOAL DA SECRETARIA DE ESTADO DE HABITAÇÃO		A	2.400.000	7.900.000	329	3.928.846	50	3.928.846	50	3.928.846	100		0 0	0	0	0	0		0 0		0 0
8517	F	B		0	0	170.748	15	8.585	1	0	0		0 0	8.370	46	215	1		0 0		0 0
MANUTENÇÃO DE SERVIÇOS ADMINISTRATIVOS GERAIS		A	1.130.000	1.130.000	100	277.088	25	18.089	2	0	0		0 0	17.874	99	215	1		0 0		0 0
16.122.0100.8517.7899		B		0	0	170.748	15	8.585	1	0	0		0 0	8.370	46	215	1		0 0		0 0
MANUTENÇÃO DE SERVIÇOS ADMINISTRATIVOS GERAIS DA SECRETARIA DE ESTADO DE HABITAÇÃO DO DISTRITO FEDERAL		A	1.130.000	1.130.000	100	277.088	25	18.089	2	0	0		0 0	17.874	99	215	1		0 0		0 0
0750		B		0	0	27.432	9	29.832	10	0	0		0 0	29.832	27	0	0		0 0		0 0
GESTÃO DE PESSOAS		A	300.000	300.000	100	108.949	36	108.949	36	0	0		0 0	108.949	100	0	0		0 0		0 0
8504	F	B		0	0	27.432	9	29.832	10	0	0		0 0	29.832	27	0	0		0 0		0 0
CONCESSÃO DE BENEFÍCIOS A SERVIDORES		A	300.000	300.000	100	108.949	36	108.949	36	0	0		0 0	108.949	100	0	0		0 0		0 0
16.122.0750.8504.7026		B		0	0	27.432	9	29.832	10	0	0		0 0	29.832	27	0	0		0 0		0 0
CONCESSÃO DE BENEFÍCIOS AOS		A	300.000	300.000	100	108.949	36	108.949	36	0	0		0 0	108.949	100	0	0		0 0		0 0

(*) Prioridade da LDO (**) Projeto em andamento (***) Conservação de patrimônio



GOVERNO DO DISTRITO FEDERAL
Secretaria de Estado de Planejamento e Gestão

Demonstrativo Orçamentário/Financeiro por Grupo de Despesa
3º bimestre de 2009

Exercício: 2009
Página: 375
Emitido em: 24/07/2009 09:32:14
Valores em R\$ 1,00

47101 - SECRETARIA DE ESTADO DE HABITAÇÃO DO DISTRITO FEDERAL

Valores em R\$ 100																									
Programa de Trabalho	E	P	O	S	F	S	Dotação Inicial	Autorizado	% B/A	Empenhado	% C/B	Liquidado													
												Total	% D/B	Despesas Correntes						Despesas de Capital					
														Pessoal e Enc. Sociais	% E/D	Juros Enc. Dívida	% F/D	Outras	% G/D	Investimento	% H/D	Inversão Financeira	% I/D	Amortizaçã	% J/D
A	B		C	D	E	F	G	H	I	J															
SERVIDORES DA SECRETARIA DE ESTADO DE HABITAÇÃO DO DISTRITO FEDERAL																									
1200		B						0	0	50.728	27	19.000	10	0	0	0	0	19.000	100	0	0	0	0	0	0
DESENVOLVIMENTO HABITACIONAL		A	190.000	190.000	100	50.728	27	19.000	10	0	0	0	0	0	0	0	19.000	100	0	0	0	0	0	0	0
4045		F	B					0	0	50.728	27	19.000	10	0	0	0	0	19.000	100	0	0	0	0	0	0
GESTÃO DE POLÍTICA HABITACIONAL		A	190.000	190.000	100	50.728	27	19.000	10	0	0	0	0	0	0	0	19.000	100	0	0	0	0	0	0	0
16.122.1200.4045.0001		B						0	0	50.728	27	19.000	10	0	0	0	0	19.000	100	0	0	0	0	0	0
GESTÃO DA POLÍTICA HABITACIONAL		A	190.000	190.000	100	50.728	27	19.000	10	0	0	0	0	0	0	0	19.000	100	0	0	0	0	0	0	0
126		B						920.000	167	69.834	6	69.834	6	0	0	0	0	69.834	100	0	0	0	0	0	0
TECNOLOGIA DA INFORMAÇÃO		A	550.000	1.250.000	227	69.834	6	69.834	6	0	0	0	0	0	0	0	69.834	100	0	0	0	0	0	0	0
0169		B						920.000	0	69.834	8	69.834	8	0	0	0	0	69.834	100	0	0	0	0	0	0
PROMOÇÃO COMUNITÁRIA		A						920.000	0	69.834	8	69.834	8	0	0	0	0	69.834	100	0	0	0	0	0	0
3053		F	B					920.000	0	69.834	8	69.834	8	0	0	0	0	69.834	100	0	0	0	0	0	0
ELABORAÇÃO E EXECUÇÃO DE PROJETOS ARTÍSTICO-ARQUITETÔNICO COM REPROGRAMAÇÃO VISUAL DAS FACHADAS DE MORÁDIAS NOS LOCAIS DEFINIDOS		A						920.000	0	69.834	8	69.834	8	0	0	0	0	69.834	100	0	0	0	0	0	0
16.126.0169.3053.0001		B						832.000	0	41.383	5	41.383	5	0	0	0	0	41.383	100	0	0	0	0	0	0
REPROGRAMAÇÃO VISUAL DE FACHADAS DE MORÁDIAS EM SAMÂMBAIA		A						832.000	0	41.383	5	41.383	5	0	0	0	0	41.383	100	0	0	0	0	0	0
16.126.0169.3053.0002		B						88.000	0	28.451	32	28.451	32	0	0	0	0	28.451	100	0	0	0	0	0	0
REPROGRAMAÇÃO		A						88.000	0	28.451	32	28.451	32	0	0	0	0	28.451	100	0	0	0	0	0	0

(*) Prioridade da LDO (**) Projeto em andamento (***) Conservação de patrimônio

47101 - SECRETARIA DE ESTADO DE HABITAÇÃO DO DISTRITO FEDERAL

Valores em R\$ 1,00																					
Programa de Trabalho	E S F	P O S	Dotação Inicial A	Autorizado B	% B/A	Empenhado C	% C/B	Liquidado													
								Total D	% D/B	Despesas Correntes						Despesas de Capital					
										Pessoal e Enc. Sociais E	% E/D	Juros Enc. Dívida F	% F/D	Outras G	% G/D	Investimento H	% H/D	Inversão Financeira I	% I/D	Amortizaçã J	% J/D
VISUAL DE FACHADAS DE MORADIAS NO RIACHO FUNDO II																					
28		B		0	0	24.082	10	24.082	10	24.082	35	0	0	0	0	0	0	0	0	0	
ENCARGOS ESPECIAIS		A	250.000	250.000	100	69.754	28	69.754	28	69.754	100	0	0	0	0	0	0	0	0	0	
846		B		0	0	24.082	10	24.082	10	24.082	35	0	0	0	0	0	0	0	0	0	
OUTROS ENCARGOS ESPECIAIS		A	250.000	250.000	100	69.754	28	69.754	28	69.754	100	0	0	0	0	0	0	0	0	0	
0001		B		0	0	24.082	10	24.082	10	24.082	35	0	0	0	0	0	0	0	0	0	
PROGRAMA PARA OPERAÇÃO ESPECIAL		A	250.000	250.000	100	69.754	28	69.754	28	69.754	100	0	0	0	0	0	0	0	0	0	
9050	F	B		0	0	24.082	10	24.082	10	24.082	35	0	0	0	0	0	0	0	0	0	
RESSARCIMENTOS, INDENIZAÇÕES E RESTITUIÇÕES		A	250.000	250.000	100	69.754	28	69.754	28	69.754	100	0	0	0	0	0	0	0	0	0	
28.846.0001.9050.7014		B		0	0	24.082	10	24.082	10	24.082	35	0	0	0	0	0	0	0	0	0	
RESSARCIMENTO, INDENIZAÇÕES E RESTITUIÇÕES DA SECRETARIA DE ESTADO DE HABITAÇÃO DO DISTRITO FEDERAL		A	250.000	250.000	100	69.754	28	69.754	28	69.754	100	0	0	0	0	0	0	0	0	0	
Total da Unidade 47101 - SECRETARIA DE ESTADO DE HABITAÇÃO DO DISTRITO FEDERAL	F	B		5.920.000	117	1.667.383	15	1.475.892	13	1.348.641	32	0	0	127.036	3	215	0	0	0	0	
		A	5.060.000	11.260.000	223	4.505.200	40	4.214.473	37	3.998.600	95	0	0	215.658	5	215	0	0	0	0	
	T	A	5.060.000	11.260.000	223	4.505.200	40	4.214.473	37	3.998.600	95	0	0	215.658	5	215	0	0	0	0	

(*) Prioridade da LDO (**) Projeto em andamento (***) Conservação de patrimônio



GOVERNO DO DISTRITO FEDERAL
Secretaria de Estado de Planejamento e Gestão

Demonstrativo Orçamentário/Financeiro por Grupo de Despesa
3º bimestre de 2009

Exercício: 2009
Página: 377
Emitido em: 24/07/2009 09:32:14
Valores em R\$ 1,00

47209 - COMPANHIA DE DESENVOLVIMENTO HABITACIONAL DO DISTRITO FEDERAL - CODHAB

Programa de Trabalho	E S O F S	Dotação Inicial A	Autorizado B	% B/A	Empenhado C	% C/B	Liquidado													
							Despesas Correntes								Despesas de Capital					
							Total	% D/B	Pessoal e Enc. Sociais	% E/D	Juros Enc. Dívida	% F/D	Outras	% G/D	Investimento	% H/D	Inversão Financeira	% I/D	Amortizaçã	% J/D
							D		E		F		G		H		I		J	
04	B		0	0	1.537.525	15	1.417.209	14	1.248.865	35	0	0	151.260	4	17.084	0	0	0	0	0
ADMINISTRAÇÃO	A	9.027.271	10.445.000	116	4.084.081	39	3.596.395	34	3.169.904	88	0	0	383.247	11	43.244	1	0	0	0	0
122	B		0	0	1.537.525	15	1.417.209	14	1.248.865	35	0	0	151.260	4	17.084	0	0	0	0	0
ADMINISTRAÇÃO GERAL	A	9.027.271	10.445.000	116	4.084.081	39	3.596.395	34	3.169.904	88	0	0	383.247	11	43.244	1	0	0	0	0
0100	B		0	0	1.464.185	15	1.343.869	14	1.248.865	37	0	0	77.920	2	17.084	1	0	0	0	0
APOIO ADMINISTRATIVO	A	8.277.271	9.735.000	118	3.867.881	40	3.380.195	35	3.169.904	94	0	0	167.047	5	43.244	1	0	0	0	0
8502	F B		0	0	1.275.133	16	1.248.865	16	1.248.865	39	0	0	0	0	0	0	0	0	0	0
ADMINISTRAÇÃO DE PESSOAL	A	6.755.000	7.755.000	115	3.196.443	41	3.169.904	41	3.169.904	100	0	0	0	0	0	0	0	0	0	0
04.122.0100.8502.7012	B		0	0	1.275.133	16	1.248.865	16	1.248.865	39	0	0	0	0	0	0	0	0	0	0
ADMINISTRAÇÃO DE PESSOAL DA CODHAB	A	6.755.000	7.755.000	115	3.196.443	41	3.169.904	41	3.169.904	100	0	0	0	0	0	0	0	0	0	0
8517	F B		0	0	189.052	10	95.004	5	0	0	0	0	77.920	37	17.084	8	0	0	0	0
MANUTENÇÃO DE SERVIÇOS ADMINISTRATIVOS GERAIS	A	1.522.271	1.980.000	130	671.438	34	210.291	11	0	0	0	0	167.047	79	43.244	21	0	0	0	0
04.122.0100.8517.7240	B		0	0	189.052	10	95.004	5	0	0	0	0	77.920	37	17.084	8	0	0	0	0
MANUTENÇÃO DOS SERVIÇOS ADMINISTRATIVOS E GERAIS DA CODHAB	A	1.522.271	1.980.000	130	671.438	34	210.291	11	0	0	0	0	167.047	79	43.244	21	0	0	0	0
0750	B		0	0	73.340	15	73.340	15	0	0	0	0	73.340	34	0	0	0	0	0	0
GESTÃO DE PESSOAS	A	450.000	500.000	111	216.200	43	216.200	43	0	0	0	0	216.200	100	0	0	0	0	0	0
8504	F B		0	0	73.340	16	73.340	16	0	0	0	0	73.340	34	0	0	0	0	0	0
CONCESSÃO DE BENEFÍCIOS A SERVIDORES	A	350.000	450.000	129	216.200	48	216.200	48	0	0	0	0	216.200	100	0	0	0	0	0	0
04.122.0750.8504.7012	B		0	0	73.340	16	73.340	16	0	0	0	0	73.340	34	0	0	0	0	0	0
CONCESSÃO DE BENEFÍCIOS AOS EMPREGADOS DA CODHAB	A	350.000	450.000	129	216.200	48	216.200	48	0	0	0	0	216.200	100	0	0	0	0	0	0
15	B		-500.000	-33	2.126.023	48	0	0	0	0	0	0	0	0	0	0	0	0	0	0
URBANISMO	A	1.500.000	4.450.000	297	2.551.632	57	3.500	0	0	0	0	0	3.500	100	0	0	0	0	0	0
127	B		-500.000	-38	2.126.023	49	0	0	0	0	0	0	0	0	0	0	0	0	0	0

(*) Prioridade da LDO (**) Projeto em andamento (***) Conservação de patrimônio



GOVERNO DO DISTRITO FEDERAL
Secretaria de Estado de Planejamento e Gestão

Demonstrativo Orçamentário/Financeiro por Grupo de Despesa
3º bimestre de 2009

Exercício: 2009
Página: 378
Emitido em: 24/07/2009 09:32:14
Valores em R\$ 1,00

47209 - COMPANHIA DE DESENVOLVIMENTO HABITACIONAL DO DISTRITO FEDERAL - CODHAB

Valores em R\$ 100																					
Programa de Trabalho	E S O F S	P O S	Dotação Inicial A	Autorizado B	% B/A	Empenhado C	% C/B	Liquidado													
								Total D	% D/B	Despesas Correntes						Despesas de Capital					
										Pessoal e Enc. Sociais E	% E/D	Juros Enc. Dívida F	% F/D	Outras G	% G/D	Investimento H	% H/D	Inversão Financeira I	% I/D	Amortizaçã J	% J/D
ORDENAMENTO TERRITORIAL		A	1.300.000	4.300.000	331	2.551.632	59	3.500	0	0	0	0	0	3.500	100	0	0	0	0	0	0
0550		B		-500.000	-38	2.126.023	49	0	0	0	0	0	0	0	0	0	0	0	0	0	0
COMBATE À OCUPAÇÃO IRREGULAR DO SOLO		A	1.300.000	4.300.000	331	2.551.632	59	3.500	0	0	0	0	0	3.500	100	0	0	0	0	0	0
4011	F	B		-500.000	-38	2.126.023	49	0	0	0	0	0	0	0	0	0	0	0	0	0	0
REGULARIZAÇÃO DE ÁREAS DE INTERESSE SOCIAL		A	1.300.000	4.300.000	331	2.551.632	59	3.500	0	0	0	0	0	3.500	100	0	0	0	0	0	0
15.127.0550.4011.0001		B		-500.000	-38	2.126.023	49	0	0	0	0	0	0	0	0	0	0	0	0	0	0
REGULARIZAÇÃO DE ÁREAS DE INTERESSE SOCIAL		A	1.300.000	4.300.000	331	2.551.632	59	3.500	0	0	0	0	0	3.500	100	0	0	0	0	0	0
16		B		-100.000	-1	2.905.879	30	371.256	4	0	0	0	0	94.396	3	276.860	8	0	0	0	0
HABITAÇÃO		A	14.826.000	9.806.000	66	6.499.861	66	3.559.446	36	0	0	0	0	3.282.586	92	276.860	8	0	0	0	0
126		B		0	0	0	0	29.597	59	0	0	0	0	29.597	100	0	0	0	0	0	0
TECNOLOGIA DA INFORMAÇÃO		A	700.000	50.000	7	34.100	68	29.597	59	0	0	0	0	29.597	100	0	0	0	0	0	0
0650		B		0	0	0	0	29.597	59	0	0	0	0	29.597	100	0	0	0	0	0	0
INFORMAÇÃO PARA TODOS		A	700.000	50.000	7	34.100	68	29.597	59	0	0	0	0	29.597	100	0	0	0	0	0	0
1539	F	B		0	0	0	0	29.597	66	0	0	0	0	29.597	100	0	0	0	0	0	0
IMPLEMENTAÇÃO E OPERACIONALIZAÇÃ DOS SISTEMAS DE INFORMAÇÃO PARA O PLANEJAMENTO URBANO, TERRITORIAL, HABITACIONAL E AMBIENTAL DO DISTRITO FEDERAL.		A	600.000	45.000	8	34.100	76	29.597	66	0	0	0	0	29.597	100	0	0	0	0	0	0
16.126.0650.1539.0003		B		0	0	0	0	29.597	66	0	0	0	0	29.597	100	0	0	0	0	0	0
IMPLEMENTAÇÃO E OPERACIONALIZAÇÃ DOS SISTEMAS DE INFORMAÇÃO PARA HABITAÇÃO		A	600.000	45.000	8	34.100	76	29.597	66	0	0	0	0	29.597	100	0	0	0	0	0	0
244		B		0	0	2.800.000	33	0	0	0	0	0	0	0	0	0	0	0	0	0	0

(*) Prioridade da LDO (**) Projeto em andamento (***) Conservação de patrimônio



GOVERNO DO DISTRITO FEDERAL
Secretaria de Estado de Planejamento e Gestão

Demonstrativo Orçamentário/Financeiro por Grupo de Despesa
3º bimestre de 2009

Exercício: 2009
Página: 379
Emitido em: 24/07/2009 09:32:14
Valores em R\$ 1,00

47209 - COMPANHIA DE DESENVOLVIMENTO HABITACIONAL DO DISTRITO FEDERAL - CODHAB

Programa de Trabalho	E S O F S	Dotação Inicial A	Autorizado B	% B/A	Empenhado C	% C/B	Liquidado															
							Despesas Correntes										Despesas de Capital					
							Total D	% D/B	Pessoal e Enc. Sociais E	% E/D	Juros Enc. Dívida F	% F/D	Outras G	% G/D	Investimento H	% H/D	Inversão Financeira I	% I/D	Amortizaçã J	% J/D		
ASSISTÊNCIA COMUNITÁRIA	A	13.000.000	8.600.000	66	5.840.000	68	3.000.000	35	0	0	0	0	3.000.000	100	0	0	0	0	0	0	0	0
1200	B		0	0	2.800.000	33	0	0	0	0	0	0	0	0	0	0	0	0	0	0	0	0
DESENVOLVIMENTO HABITACIONAL	A	12.000.000	8.500.000	71	5.840.000	69	3.000.000	35	0	0	0	0	3.000.000	100	0	0	0	0	0	0	0	0
4023	F B		0	0	2.800.000	33	0	0	0	0	0	0	0	0	0	0	0	0	0	0	0	0
CHEQUE MORADIA	A	12.000.000	8.500.000	71	5.840.000	69	3.000.000	35	0	0	0	0	3.000.000	100	0	0	0	0	0	0	0	0
16.244.1200.4023.0001	B		0	0	2.800.000	33	0	0	0	0	0	0	0	0	0	0	0	0	0	0	0	0
CHEQUE MORADIA	A	12.000.000	8.500.000	71	5.840.000	69	3.000.000	35	0	0	0	0	3.000.000	100	0	0	0	0	0	0	0	0
482	B		100.000	12	105.879	9	341.658	30	0	0	0	0	64.798	12	276.860	52	0	0	0	0	0	0
HABITAÇÃO URBANA	A	816.000	1.146.000	140	625.761	55	529.848	46	0	0	0	0	252.988	48	276.860	52	0	0	0	0	0	0
1200	B		100.000	12	105.879	9	341.658	30	0	0	0	0	64.798	12	276.860	52	0	0	0	0	0	0
DESENVOLVIMENTO HABITACIONAL	A	816.000	1.146.000	140	625.761	55	529.848	46	0	0	0	0	252.988	48	276.860	52	0	0	0	0	0	0
1677	F B		100.000	33	53.879	13	276.860	69	0	0	0	0	0	0	276.860	100	0	0	0	0	0	0
CONSTRUÇÃO DE UNIDADES HABITACIONAIS NO DISTRITO FEDERAL	A	300.000	400.000	133	353.879	88	276.860	69	0	0	0	0	0	0	276.860	100	0	0	0	0	0	0
16.482.1200.1677.0002	B		100.000	33	53.879	13	276.860	69	0	0	0	0	0	0	276.860	100	0	0	0	0	0	0
CONSTRUÇÃO DE UNIDADES HABITACIONAIS NO DISTRITO FEDERAL	A	300.000	400.000	133	353.879	88	276.860	69	0	0	0	0	0	0	276.860	100	0	0	0	0	0	0
4013	F B		0	0	52.000	7	64.798	9	0	0	0	0	64.798	26	0	0	0	0	0	0	0	0
ADMINISTRAÇÃO DA CARTEIRA IMOBILIARIA	A	516.000	746.000	145	271.882	36	252.988	34	0	0	0	0	252.988	100	0	0	0	0	0	0	0	0
16.482.1200.4013.0001	B		0	0	52.000	7	64.798	9	0	0	0	0	64.798	26	0	0	0	0	0	0	0	0
ADMINISTRAÇÃO DA CARTEIRA IMOBILIARIA	A	516.000	746.000	145	271.882	36	252.988	34	0	0	0	0	252.988	100	0	0	0	0	0	0	0	0
28	B		2.300.000	24	2.351.292	15	2.359.773	15	0	0	557.603	9	377.571	6	0	0	0	0	1.424.599	23		
ENCARGOS ESPECIAIS	A	9.484.000	15.867.901	167	6.288.644	40	6.263.004	39	17.767	0	2.412.815	39	487.529	8	0	0	0	0	3.344.894	53		
843	B		2.300.000	25	2.348.506	15	2.356.956	15	0	0	557.603	9	374.754	6	0	0	0	0	1.424.599	23		
SERVIÇO DA DÍVIDA INTERNA	A	9.310.000	15.641.630	168	6.235.854	40	6.210.338	40	0	0	2.412.815	39	452.629	7	0	0	0	0	3.344.894	54		

(*) Prioridade da LDO (**) Projeto em andamento (***) Conservação de patrimônio



GOVERNO DO DISTRITO FEDERAL
Secretaria de Estado de Planejamento e Gestão

Demonstrativo Orçamentário/Financeiro por Grupo de Despesa
3º bimestre de 2009

Exercício: 2009
Página: 380
Emitido em: 24/07/2009 09:32:14
Valores em R\$ 1,00

47209 - COMPANHIA DE DESENVOLVIMENTO HABITACIONAL DO DISTRITO FEDERAL - CODHAB

Valores em R\$ 1000																									
Programa de Trabalho	E	P	S	O	F	S	Dotação Inicial	Autorizado	% B/A	Empenhado	% C/B	Liquidado													
												Total	% D/B	Despesas Correntes					Despesas de Capital						
														Pessoal e Enc. Sociais	% E/D	Juros Enc. Dívida	% F/D	Outras	% G/D	Investimento	% H/D	Inversão Financeira	% I/D	Amortizaçã	% J/D
							A	B		C		D		E		F		G		H		I		J	
0001				B				2.300.000	25	2.348.506	15	2.356.956	15	0	0	557.603	9	374.754	6	0	0	0	0	1.424.599	23
PROGRAMA PARA OPERAÇÃO ESPECIAL				A			9.310.000	15.641.630	168	6.235.854	40	6.210.338	40	0	0	2.412.815	39	452.629	7	0	0	0	0	3.344.894	54
9002				F		B		2.300.000	25	2.348.506	15	2.356.956	15	0	0	557.603	9	374.754	6	0	0	0	0	1.424.599	23
RETORNO DE FINANCIAMENTOS E ENCARGOS DO SISTEMA FINANCEIRO DE HABITAÇÃO				A			9.310.000	15.641.630	168	6.235.854	40	6.210.338	40	0	0	2.412.815	39	452.629	7	0	0	0	0	3.344.894	54
28.843.0001.9002.0001				B				2.300.000	25	2.348.506	15	2.356.956	15	0	0	557.603	9	374.754	6	0	0	0	0	1.424.599	23
RETORNO DE FINANCIAMENTOS DO SISTEMA FINANCEIRO HABITACIONAL				A			9.310.000	15.641.630	168	6.235.854	40	6.210.338	40	0	0	2.412.815	39	452.629	7	0	0	0	0	3.344.894	54
846				B				0	0	2.785	1	2.818	1	0	0	0	0	2.818	5	0	0	0	0	0	0
OUTROS ENCARGOS ESPECIAIS				A			174.000	226.271	130	52.790	23	52.666	23	17.767	34	0	0	34.900	66	0	0	0	0	0	0
0001				B				0	0	2.785	1	2.818	1	0	0	0	0	2.818	5	0	0	0	0	0	0
PROGRAMA PARA OPERAÇÃO ESPECIAL				A			174.000	226.271	130	52.790	23	52.666	23	17.767	34	0	0	34.900	66	0	0	0	0	0	0
9050				F		B		0	0	2.785	2	2.818	2	0	0	0	0	2.818	5	0	0	0	0	0	0
RESSARCIMENTOS, INDENIZAÇÕES E RESTITUIÇÕES				A			80.000	132.271	165	52.790	40	52.666	40	17.767	34	0	0	34.900	66	0	0	0	0	0	0
28.846.0001.9050.6996				B				0	0	2.785	2	2.818	2	0	0	0	0	2.818	5	0	0	0	0	0	0
RESSARCIMENTOS, INDENIZAÇÕES E RESTITUIÇÕES DA COMPANHIA DE DESENVOLVIMENTO HABITACIONAL DO DISTRITO FEDERAL				A			80.000	132.271	165	52.790	40	52.666	40	17.767	34	0	0	34.900	66	0	0	0	0	0	0
Total da Unidade	F		B					1.700.000	5	8.920.718	22	4.148.238	10	1.248.865	9	557.603	4	623.227	5	293.944	2	0	0	1.424.599	11
47209 - COMPANHIA DE DESENVOLVIMENTO HABITACIONAL DO DISTRITO FEDERAL - CODHAB																									

(*) Prioridade da LDO (**) Projeto em andamento (***) Conservação de patrimônio



47209 - COMPANHIA DE DESENVOLVIMENTO HABITACIONAL DO DISTRITO FEDERAL - CODHAB

Programa de Trabalho	E S F	O S	Dotação Inicial A	Autorizado B	% B/A	Empenhado C	% C/B	Liquidado													
								Despesas Correntes								Despesas de Capital					
								Total D	% D/B	Pessoal e Enc. Sociais E	% E/D	Juros Enc. Dívida F	% F/D	Outras G	% G/D	Investimento H	% H/D	Inversão Financeira I	% I/D	Amortizaçã J	% J/D
		A	34.837.271	40.568.901	116	19.424.219	48	13.422.345	33	3.187.670	24	2.412.815	18	4.156.862	31	320.104	2		0 0	3.344.894	25
	T	A	34.837.271	40.568.901	116	19.424.219	48	13.422.345	33	3.187.670	24	2.412.815	18	4.156.862	31	320.104	2		0 0	3.344.894	25
Total do Ógão 47 - SECRETARIA DE ESTADO DE HABITAÇÃO DO DF	F	B		7.620.000	19	10.588.102	20	5.624.130	11	2.597.506	15	557.603	3	750.263	4	294.159	2		0 0	1.424.599	8
		A	40.945.271	52.876.901	129	23.929.418	45	17.636.818	33	7.186.270	41	2.412.815	14	4.372.519	25	320.319	2		0 0	3.344.894	19
	T	A	40.945.271	52.876.901	129	23.929.418	45	17.636.818	33	7.186.270	41	2.412.815	14	4.372.519	25	320.319	2		0 0	3.344.894	19

UNIDADES QUE ESTÃO NO ORÇAMENTO DE INVESTIMENTO



GOVERNO DO DISTRITO FEDERAL
Secretaria de Estado de Planejamento e Gestão

Demonstrativo Orçamentário/Financeiro por Grupo de Despesa
3º bimestre de 2009

Exercício: 2009
Página: 1
Emitido em: 24/07/2009 09:36:07
Valores em R\$ 1,00

14202 - CENTRAIS DE ABASTECIMENTO DE BRASÍLIA - CEASA

Valores em R\$ 2024																					
Programa de Trabalho	E S F	P O S	Dotação Inicial A	Autorizado B	% B/A	Liquidado															
						Total C	% C/B	Despesas Correntes						Despesas de Capital							
								Pessoal e Enc. Sociais D	% D/C	Juros Enc. Dívida E	% E/C	Outras Despesas Correntes F	% F/C	Investimento G	% G/C	Inversão Financeira H	% H/C	Amortização Dívida I	% I/C		
23		B		0	0	53.697	6		0	0		0	0		0	0	53.697	75		0	0
COMÉRCIO E SERVIÇOS		A	971.000	971.000	100	71.719	7		0	0		0	0		0	0	71.719	100		0	0
122		B		0	0	706	0		0	0		0	0		0	0	706	4		0	0
ADMINISTRAÇÃO GERAL		A	370.000	370.000	100	18.728	5		0	0		0	0		0	0	18.728	100		0	0
0100		B		0	0	706	0		0	0		0	0		0	0	706	4		0	0
APOIO ADMINISTRATIVO		A	370.000	370.000	100	18.728	5		0	0		0	0		0	0	18.728	100		0	0
3467	I	B		0	0	706	0		0	0		0	0		0	0	706	4		0	0
AQUISIÇÃO DE EQUIPAMENTOS		A	370.000	370.000	100	18.728	5		0	0		0	0		0	0	18.728	100		0	0
23.122.0100.3467.6063		B		0	0	706	0		0	0		0	0		0	0	706	4		0	0
AQUISIÇÃO DE EQUIPAMENTOS PARA CENTRAIS DE ABASTECIMENTO DO DISTRITO FEDERAL S/A.		A	370.000	370.000	100	18.728	5		0	0		0	0		0	0	18.728	100		0	0
451		B		0	0	52.991	9		0	0		0	0		0	0	52.991	100		0	0
INFRA-ESTRUTURA URBANA		A	601.000	601.000	100	52.991	9		0	0		0	0		0	0	52.991	100		0	0
3000		B		0	0	52.991	13		0	0		0	0		0	0	52.991	100		0	0
ADMINISTRANDO NOSSA CIDADE		A	400.000	400.000	100	52.991	13		0	0		0	0		0	0	52.991	100		0	0
1984	I	B		0	0	30.752	21		0	0		0	0		0	0	30.752	100		0	0
CONSTRUÇÃO DE PRÉDIOS E PRÓPRIOS		A	150.000	150.000	100	30.752	21		0	0		0	0		0	0	30.752	100		0	0
23.451.3000.1984.7903		B		0	0	30.752	21		0	0		0	0		0	0	30.752	100		0	0
CONSTRUÇÃO DE PRÉDIOS E PRÓPRIOS DA CENTRAIS DE ABASTECIMENTO DO DISTRITO FEDERAL S/A.		A	150.000	150.000	100	30.752	21		0	0		0	0		0	0	30.752	100		0	0
3903	I	B		0	0	22.239	9		0	0		0	0		0	0	22.239	100		0	0
REFORMA DE PRÉDIOS E PRÓPRIOS		A	250.000	250.000	100	22.239	9		0	0		0	0		0	0	22.239	100		0	0
23.451.3000.3903.6963		B		0	0	22.239	9		0	0		0	0		0	0	22.239	100		0	0
REFORMA DE PRÉDIOS E PRÓPRIOS DA CENTRAIS DE ABASTECIMENTO DO DISTRITO FEDERAL S/A		A	250.000	250.000	100	22.239	9		0	0		0	0		0	0	22.239	100		0	0
23		B		0	0	2.811.317	18	1.058.914	13		0	0		1.752.404	22		0	0		0	0
COMÉRCIO E SERVIÇOS		A	15.384.229	15.384.229	100	8.093.040	53	2.986.392	37		0	0		5.106.648	63		0	0		0	0
122		B		0	0	2.807.276	19	1.058.914	13		0	0		1.748.363	22		0	0		0	0
ADMINISTRAÇÃO GERAL		A	15.115.229	15.115.229	100	8.085.594	53	2.986.392	37		0	0		5.099.202	63		0	0		0	0

(*) Prioridade da LDO (**) Projeto em andamento (***) Conservação de patrimônio



GOVERNO DO DISTRITO FEDERAL
Secretaria de Estado de Planejamento e Gestão

Demonstrativo Orçamentário/Financeiro por Grupo de Despesa
3º bimestre de 2009

Exercício: 2009
Página: 2
Emitido em: 24/07/2009 09:36:07
Valores em R\$ 1,00

14202 - CENTRAIS DE ABASTECIMENTO DE BRASÍLIA - CEASA

Programa de Trabalho	E S F	P O S	Dotação Inicial A	Autorizado B	% B/A	Liquidado														
						Total C	% C/B	Despesas Correntes						Despesas de Capital						
								Pessoal e Enc. Sociais D	% D/C	Juros Enc. Dívida E	% E/C	Outras Despesas Correntes F	% F/C	Investimento G	% G/C	Inversão Financeira H	% H/C	Amortização Dívida I	% I/C	
0100		B		0	0	2.688.970	20	1.058.914	14	0	0	1.630.056	21		0	0	0	0	0	0
APOIO ADMINISTRATIVO		A	13.741.429	13.741.429	100	7.728.154	56	2.986.392	39		0	0	4.741.761	61		0	0		0	0
8502		D B		0	0	1.058.914	20	1.058.914	35		0	0	0	0		0	0		0	0
ADMINISTRAÇÃO DE PESSOAL		A	5.279.000	5.279.000	100	2.986.392	57	2.986.392	100		0	0	0	0		0	0		0	0
23.122.0100.8502.6985		B		0	0	1.058.914	20	1.058.914	35		0	0	0	0		0	0		0	0
ADMINISTRAÇÃO DE PESSOAL DA CENTRAIS DE ABASTECIMENTO DO DISTRITO FEDERAL S/A.		A	5.279.000	5.279.000	100	2.986.392	57	2.986.392	100		0	0	0	0		0	0		0	0
8517		D B		0	0	1.630.056	19		0	0		0	0	34		0	0		0	0
MANUTENÇÃO DE SERVIÇOS ADMINISTRATIVOS GERAIS		A	8.462.429	8.462.429	100	4.741.761	56		0	0		0	0	100		0	0		0	0
23.122.0100.8517.6978		B		0	0	1.630.056	19		0	0		0	0	34		0	0		0	0
MANUTENÇÃO DOS SERVIÇOS ADMINISTRATIVOS GERAIS DA CENTRAIS DE ABASTECIMENTO DO DISTRITO FEDERAL S/A		A	8.462.429	8.462.429	100	4.741.761	56		0	0		0	0	100		0	0		0	0
0750		B		0	0	118.306	9		0	0		0	0	33		0	0		0	0
GESTÃO DE PESSOAS		A	1.318.800	1.318.800	100	357.440	27		0	0		0	0	100		0	0		0	0
2655		D B		0	0	897	3		0	0		0	0	100		0	0		0	0
CAPACITAÇÃO DE RECURSOS HUMANOS		A	30.000	30.000	100	897	3		0	0		0	0	100		0	0		0	0
23.122.0750.2655.7909		B		0	0	897	3		0	0		0	0	100		0	0		0	0
CAPACITAÇÃO DOS SERVIDORES DA CENTRAIS DE ABASTECIMENTO DO DISTRITO FEDERAL S/A.		A	30.000	30.000	100	897	3		0	0		0	0	100		0	0		0	0
8504		D B		0	0	117.409	9		0	0		0	0	33		0	0		0	0
CONCESSÃO DE BENEFÍCIOS A SERVIDORES		A	1.288.800	1.288.800	100	356.543	28		0	0		0	0	100		0	0		0	0
23.122.0750.8504.6978		B		0	0	117.409	9		0	0		0	0	33		0	0		0	0
CONCESSÃO DE BENEFÍCIOS AOS SERVIDORES DA CENTRAIS DE ABASTECIMENTO DO DISTRITO FEDERAL S/A		A	1.288.800	1.288.800	100	356.543	28		0	0		0	0	100		0	0		0	0
131		B		0	0	4.041	20		0	0		0	0	54		0	0		0	0
COMUNICAÇÃO SOCIAL		A	20.000	20.000	100	7.446	37		0	0		0	0	100		0	0		0	0

(*) Prioridade da LDO (**) Projeto em andamento (***) Conservação de patrimônio



GOVERNO DO DISTRITO FEDERAL
Secretaria de Estado de Planejamento e Gestão

Demonstrativo Orçamentário/Financeiro por Grupo de Despesa
3º bimestre de 2009

Exercício: 2009
Página: 3
Emitido em: 24/07/2009 09:36:07
Valores em R\$ 1,00

14202 - CENTRAIS DE ABASTECIMENTO DE BRASÍLIA - CEASA

Valores em R\$ 1,00																					
Programa de Trabalho	E S F	P O S	Dotação Inicial A	Autorizado B	% B/A	Liquidado															
						Total C	% C/B	Despesas Correntes						Despesas de Capital							
								Pessoal e Enc. Sociais D	% D/C	Juros Enc. Dívida E	% E/C	Outras Despesas Correntes F	% F/C	Investimento G	% G/C	Inversão Financeira H	% H/C	Amortização Dívida I	% I/C		
3200		B		0	0	4.041	20		0	0		0	0	4.041	54		0	0		0	0
DIVULGAÇÃO OFICIAL		A	20.000	20.000	100	7.446	37		0	0		0	0	7.446	100		0	0		0	0
8505		D B		0	0	4.041	20		0	0		0	0	4.041	54		0	0		0	0
PUBLICIDADE E PROPAGANDA		A	20.000	20.000	100	7.446	37		0	0		0	0	7.446	100		0	0		0	0
23.131.3200.8505.6968		B		0	0	4.041	20		0	0		0	0	4.041	54		0	0		0	0
PUBLICIDADE E PROPAGANDA DA CENTRAIS DE ABASTECIMENTO DO DISTRITO FEDERAL S/A		A	20.000	20.000	100	7.446	37		0	0		0	0	7.446	100		0	0		0	0
Total da Unidade	I	B		0	0	53.697	6		0	0		0	0	0	0	53.697	75		0	0	0
14202 - CENTRAIS DE ABASTECIMENTO DE BRASÍLIA - CEASA		A	971.000	971.000	100	71.719	7		0	0		0	0	0	0	71.719	100		0	0	0
	D	B		0	0	2.811.317	18	1.058.914	13		0	0		1.752.404	22		0	0		0	0
	A		15.384.229	15.384.229	100	8.093.040	53	2.986.392	37		0	0		5.106.648	63		0	0		0	0
	T	A	16.355.229	16.355.229	100	8.164.759	50	2.986.392	37		0	0		5.106.648	63	71.719	1		0	0	0

(*) Prioridade da LDO (**) Projeto em andamento (***) Conservação de patrimônio



GOVERNO DO DISTRITO FEDERAL
Secretaria de Estado de Planejamento e Gestão

Demonstrativo Orçamentário/Financeiro por Grupo de Despesa
3º bimestre de 2009

Exercício: 2009
Página: 4
Emitido em: 24/07/2009 09:36:07
Valores em R\$ 1,00

14204 - SOCIEDADE DE ABASTECIMENTO DE BRASÍLIA S.A.

Valores em R\$ 1,00																			
Programa de Trabalho	E	P	Dotação Inicial A	Autorizado B	% B/A	Liquidado													
						Total C	% C/B	Despesas Correntes						Despesas de Capital					
								Pessoal e Enc. Sociais D	% D/C	Juros Enc. Dívida E	% E/C	Outras Desp Correntes F	% F/C	Investimento G	% G/C	Inversão Financeira H	% H/C	Amortização Dívida I	% I/C
23		B		0	0	4.149.519	15	3.689.755	29		0	0	459.764	4		0	0	0	0
COMÉRCIO E SERVIÇOS		A	28.539.200	28.539.200	100	12.701.161	45	11.315.133	89		0	0	1.386.029	11		0	0	0	0
122		B		0	0	4.149.519	15	3.689.755	29		0	0	459.764	4		0	0	0	0
ADMINISTRAÇÃO GERAL		A	28.539.200	28.539.200	100	12.701.161	45	11.315.133	89		0	0	1.386.029	11		0	0	0	0
0100		B		0	0	3.755.779	15	3.689.755	32		0	0	66.023	1		0	0	0	0
APOIO ADMINISTRATIVO		A	25.800.000	25.800.000	100	11.515.582	45	11.315.133	98		0	0	200.450	2		0	0	0	0
8502	D	B		0	0	3.689.755	15	3.689.755	33		0	0	0	0		0	0	0	0
ADMINISTRAÇÃO DE PESSOAL		A	25.000.000	25.000.000	100	11.315.133	45	11.315.133	100		0	0	0	0		0	0	0	0
23.122.0100.8502.6990		B		0	0	3.689.755	15	3.689.755	33		0	0	0	0		0	0	0	0
ADMINISTRAÇÃO DE PESSOAL DA SOCIEDADE DE ABASTECIMENTO DE BRASÍLIA S/A		A	25.000.000	25.000.000	100	11.315.133	45	11.315.133	100		0	0	0	0		0	0	0	0
8517	D	B		0	0	66.023	8	0	0		0	0	66.023	33		0	0	0	0
MANUTENÇÃO DE SERVIÇOS ADMINISTRATIVOS GERAIS		A	800.000	800.000	100	200.450	25	0	0		0	0	200.450	100		0	0	0	0
23.122.0100.8517.6979		B		0	0	66.023	8	0	0		0	0	66.023	33		0	0	0	0
MANUTENÇÃO DOS SERVIÇOS ADMINISTRATIVOS GERAIS DA SOCIEDADE DE ABASTECIMENTO DE BRASÍLIA S/A		A	800.000	800.000	100	200.450	25	0	0		0	0	200.450	100		0	0	0	0
0750		B		0	0	393.741	14	0	0		0	0	393.741	33		0	0	0	0
GESTÃO DE PESSOAS		A	2.739.200	2.739.200	100	1.185.579	43	0	0		0	0	1.185.579	100		0	0	0	0
8504	D	B		0	0	393.741	14	0	0		0	0	393.741	33		0	0	0	0
CONCESSÃO DE BENEFÍCIOS A SERVIDORES		A	2.739.200	2.739.200	100	1.185.579	43	0	0		0	0	1.185.579	100		0	0	0	0
23.122.0750.8504.6981		B		0	0	393.741	14	0	0		0	0	393.741	33		0	0	0	0
CONCESSÃO DE BENEFÍCIOS AOS SERVIDORES DA SOCIEDADE DE ABASTECIMENTO DE BRASÍLIA S/A		A	2.739.200	2.739.200	100	1.185.579	43	0	0		0	0	1.185.579	100		0	0	0	0
Total da Unidade 14204 - SOCIEDADE DE ABASTECIMENTO DE BRASÍLIA S.A.	D	B		0	0	4.149.519	15	3.689.755	29		0	0	459.764	4		0	0	0	0
		A	28.540.200	28.540.200	100	12.701.161	45	11.315.133	89		0	0	1.386.029	11		0	0	0	0
	T	A	28.540.200	28.540.200	100	12.701.161	45	11.315.133	89		0	0	1.386.029	11		0	0	0	0
Total do Órgão	I	B		0	0	53.697	6	0	0		0	0	0	0		53.697	75	0	0

(*) Prioridade da LDO (**) Projeto em andamento (***) Conservação de patrimônio



14204 - SOCIEDADE DE ABASTECIMENTO DE BRASÍLIA S.A.

Programa de Trabalho	E S F	P O S	Dotação Inicial A	Autorizado B	% B/A	Liquidado														
						Total C	% C/B	Despesas Correntes					Despesas de Capital							
								Pessoal e Enc. Sociais D	% D/C	Juros Enc. Dívida E	% E/C	Outras Desp Correntes F	% F/C	Investimento G	% G/C	Inversão Financeira H	% H/C	Amortização Dívida I	% I/C	
14 - SECRETARIA DE EST. DE AGRIC. PEC. E ABASTECIMENTO																				
		A	971.000	971.000	100	71.719	7	0	0		0	0	0	0	71.719	100	0	0	0	0
	D	B		0	0	6.960.837	16	4.748.669	23		0	0	2.212.168	11	0	0	0	0	0	0
		A	43.924.429	43.924.429	100	20.794.201	47	14.301.525	69		0	0	6.492.676	31	0	0	0	0	0	0
	T	A	44.895.429	44.895.429	100	20.865.920	46	14.301.525	69		0	0	6.492.676	31	71.719	0	0	0	0	0



GOVERNO DO DISTRITO FEDERAL
Secretaria de Estado de Planejamento e Gestão

19202 - BANCO DE BRASILIA S. A.

Demonstrativo Orçamentário/Financeiro por Grupo de Despesa
3º bimestre de 2009

Exercício: 2009
Página: 6
Emitido em: 24/07/2009 09:36:07
Valores em R\$ 1,00

Valores em R\$ 2024																				
Programa de Trabalho	E S F	P O S	Dotação Inicial A	Autorizado B	% B/A	Liquidado														
						Total C	% C/B	Despesas Correntes						Despesas de Capital						
								Pessoal e Enc. Sociais D	% D/C	Juros Enc. Dívida E	% E/C	Outras Desp Correntes F	% F/C	Investimento G	% G/C	Inversão Financeira H	% H/C	Amortização Dívida I	% I/C	
23		B		0	0	170.369.549	32	90.172.369	53		0	0	80.197.180	47		0	0		0	0
COMÉRCIO E SERVIÇOS		A	536.518.775	536.518.775	100	170.369.549	32	90.172.369	53		0	0	80.197.180	47		0	0		0	0
122		B		0	0	166.783.442	32	90.172.369	54		0	0	76.611.073	46		0	0		0	0
ADMINISTRAÇÃO GERAL		A	515.518.775	515.518.775	100	166.783.442	32	90.172.369	54		0	0	76.611.073	46		0	0		0	0
0100		B		0	0	160.598.135	33	90.172.369	56		0	0	70.425.766	44		0	0		0	0
APOIO ADMINISTRATIVO		A	493.481.131	493.481.131	100	160.598.135	33	90.172.369	56		0	0	70.425.766	44		0	0		0	0
8502	D	B		0	0	90.172.369	33	90.172.369	100		0	0	0	0		0	0		0	0
ADMINISTRAÇÃO DE PESSOAL		A	271.854.535	271.854.535	100	90.172.369	33	90.172.369	100		0	0	0	0		0	0		0	0
23.122.0100.8502.6997		B		0	0	90.172.369	33	90.172.369	100		0	0	0	0		0	0		0	0
ADMINISTRAÇÃO DE PESSOAL DO BANCO DE BRASÍLIA		A	271.854.535	271.854.535	100	90.172.369	33	90.172.369	100		0	0	0	0		0	0		0	0
8517	D	B		0	0	70.425.766	32		0	0		0	70.425.766	100		0	0		0	0
MANUTENÇÃO DE SERVIÇOS ADMINISTRATIVOS GERAIS		A	221.626.596	221.626.596	100	70.425.766	32		0	0		0	70.425.766	100		0	0		0	0
23.122.0100.8517.6996		B		0	0	70.425.766	32		0	0		0	70.425.766	100		0	0		0	0
MANUTENÇÃO DE SERVIÇOS ADMINISTRATIVOS DO BRB		A	221.626.596	221.626.596	100	70.425.766	32		0	0		0	70.425.766	100		0	0		0	0
0750		B		0	0	6.185.307	28		0	0		0	6.185.307	100		0	0		0	0
GESTÃO DE PESSOAS		A	22.037.644	22.037.644	100	6.185.307	28		0	0		0	6.185.307	100		0	0		0	0
8504	D	B		0	0	6.185.307	28		0	0		0	6.185.307	100		0	0		0	0
CONCESSÃO DE BENEFÍCIOS A SERVIDORES		A	22.037.644	22.037.644	100	6.185.307	28		0	0		0	6.185.307	100		0	0		0	0
23.122.0750.8504.6992		B		0	0	6.185.307	28		0	0		0	6.185.307	100		0	0		0	0
CONCESSÃO DE BENEFÍCIOS AOS SERVIDORES DO BANCO DE BRASÍLIA		A	22.037.644	22.037.644	100	6.185.307	28		0	0		0	6.185.307	100		0	0		0	0
131		B		0	0	3.586.107	17		0	0		0	3.586.107	100		0	0		0	0
COMUNICAÇÃO SOCIAL		A	21.000.000	21.000.000	100	3.586.107	17		0	0		0	3.586.107	100		0	0		0	0
3200		B		0	0	3.586.107	17		0	0		0	3.586.107	100		0	0		0	0
DIVULGAÇÃO OFICIAL		A	21.000.000	21.000.000	100	3.586.107	17		0	0		0	3.586.107	100		0	0		0	0
8505	D	B		0	0	3.586.107	17		0	0		0	3.586.107	100		0	0		0	0
PUBLICIDADE E PROPAGANDA		A	21.000.000	21.000.000	100	3.586.107	17		0	0		0	3.586.107	100		0	0		0	0
23.131.3200.8505.6974		B		0	0	3.586.107	17		0	0		0	3.586.107	100		0	0		0	0
PUBLICIDADE E PROPAGANDA DO		A	21.000.000	21.000.000	100	3.586.107	17		0	0		0	3.586.107	100		0	0		0	0

(*) Prioridade da LDO (**) Projeto em andamento (***) Conservação de patrimônio



19202 - BANCO DE BRASILIA S. A.

Programa de Trabalho	E S F	P O S	Dotação Inicial A	Autorizado B	% B/A	Liquidado													
						Total C	% C/B	Despesas Correntes						Despesas de Capital					
								Pessoal e Enc. Sociais D	% D/C	Juros Enc. Dívida E	% E/C	Outras Desp Correntes F	% F/C	Investimento G	% G/C	Inversão Financeira H	% H/C	Amortização Dívida I	% I/C
BANCO DE BRASÍLIA																			
Total da Unidade	D	B		0	0	170.369.549	32	90.172.369	53	0	0	80.197.180	47	0	0	0	0	0	0
19202 - BANCO DE BRASILIA S. A.		A	536.518.775	536.518.775	100	170.369.549	32	90.172.369	53	0	0	80.197.180	47	0	0	0	0	0	0
	T	A	540.408.775	540.408.775	100	170.369.549	32	90.172.369	53	0	0	80.197.180	47	0	0	0	0	0	0



GOVERNO DO DISTRITO FEDERAL
Secretaria de Estado de Planejamento e Gestão

Demonstrativo Orçamentário/Financeiro por Grupo de Despesa
3º bimestre de 2009

Exercício: 2009
Página: 8
Emitido em: 24/07/2009 09:36:07
Valores em R\$ 1,00

19204 - BRB CRÉDITO, FINANCIAMENTO E INVESTIMENTO S/A

Valores em R\$ 1,00																			
Programa de Trabalho	E S F	P O S	Dotação Inicial A	Autorizado B	% B/A	Liquidado													
						Total C	% C/B	Despesas Correntes						Despesas de Capital					
								Pessoal e Enc. Sociais D	% D/C	Juros Enc. Dívida E	% E/C	Outras Despesas Correntes F	% F/C	Investimento G	% G/C	Inversão Financeira H	% H/C	Amortização Dívida I	% I/C
23		B		0	0	7.296.942	9	551.527	8	0	0	6.745.415	92	0	0	0	0	0	0
COMÉRCIO E SERVIÇOS		A	84.265.384	84.265.384	100	7.296.942	9	551.527	8	0	0	6.745.415	92	0	0	0	0	0	0
122		B		0	0	6.067.991	8	536.925	9	0	0	5.531.066	91	0	0	0	0	0	0
ADMINISTRAÇÃO GERAL		A	80.865.384	80.865.384	100	6.067.991	8	536.925	9	0	0	5.531.066	91	0	0	0	0	0	0
0001		B		0	0	6.067.991	8	536.925	9	0	0	5.531.066	91	0	0	0	0	0	0
PROGRAMA PARA OPERAÇÃO ESPECIAL		A	80.865.384	80.865.384	100	6.067.991	8	536.925	9	0	0	5.531.066	91	0	0	0	0	0	0
9050	D	B		0	0	6.067.991	8	536.925	9	0	0	5.531.066	91	0	0	0	0	0	0
RESSARCIMENTOS, INDENIZAÇÕES E RESTITUIÇÕES		A	80.865.384	80.865.384	100	6.067.991	8	536.925	9	0	0	5.531.066	91	0	0	0	0	0	0
23.122.0001.9050.6979		B		0	0	6.067.991	8	536.925	9	0	0	5.531.066	91	0	0	0	0	0	0
RESSARCIMENTOS, INDENIZAÇÕES E RESTITUIÇÕES DA BRB CFI		A	80.865.384	80.865.384	100	6.067.991	8	536.925	9	0	0	5.531.066	91	0	0	0	0	0	0
131		B		0	0	1.228.951	36	14.602	1	0	0	1.214.349	99	0	0	0	0	0	0
COMUNICAÇÃO SOCIAL		A	3.400.000	3.400.000	100	1.228.951	36	14.602	1	0	0	1.214.349	99	0	0	0	0	0	0
3200		B		0	0	1.228.951	36	14.602	1	0	0	1.214.349	99	0	0	0	0	0	0
DIVULGAÇÃO OFICIAL		A	3.400.000	3.400.000	100	1.228.951	36	14.602	1	0	0	1.214.349	99	0	0	0	0	0	0
8505	D	B		0	0	1.228.951	36	14.602	1	0	0	1.214.349	99	0	0	0	0	0	0
PUBLICIDADE E PROPAGANDA		A	3.400.000	3.400.000	100	1.228.951	36	14.602	1	0	0	1.214.349	99	0	0	0	0	0	0
23.131.3200.8505.6975		B		0	0	1.228.951	36	14.602	1	0	0	1.214.349	99	0	0	0	0	0	0
PUBLICIDADE E PROPAGANDA DO BRB CRÉDITO, FINANCIAMENTO E INVESTIMENTO		A	3.400.000	3.400.000	100	1.228.951	36	14.602	1	0	0	1.214.349	99	0	0	0	0	0	0
Total da Unidade	D	B		0	0	7.296.942	9	551.527	8	0	0	6.745.415	92	0	0	0	0	0	0
19204 - BRB CRÉDITO, FINANCIAMENTO E INVESTIMENTO S/A		A	84.265.384	84.265.384	100	7.296.942	9	551.527	8	0	0	6.745.415	92	0	0	0	0	0	0
	T	A	84.265.384	84.265.384	100	7.296.942	9	551.527	8	0	0	6.745.415	92	0	0	0	0	0	0

(*) Prioridade da LDO (**) Projeto em andamento (***) Conservação de patrimônio



GOVERNO DO DISTRITO FEDERAL
Secretaria de Estado de Planejamento e Gestão

Demonstrativo Orçamentário/Financeiro por Grupo de Despesa
3º bimestre de 2009

Exercício: 2009
Página: 9
Emitido em: 24/07/2009 09:36:07
Valores em R\$ 1,00

19205 - BRB DISTRIBUIDORA DE TÍTULOS E VALORES MOBILIÁRIOS S/A

Valores em R\$ 1,00																			
Programa de Trabalho	E	P	Dotação Inicial A	Autorizado B	% B/A	Liquidado													
						Total C	% C/B	Despesas Correntes						Despesas de Capital					
								Pessoal e Enc. Sociais D	% D/C	Juros Enc. Dívida E	% E/C	Outras Desp Correntes F	% F/C	Investimento G	% G/C	Inversão Financeira H	% H/C	Amortização Dívida I	% I/C
23		B		0	0	2.035.323	34		0	0	0	0	2.035.323	100		0	0	0	0
COMÉRCIO E SERVIÇOS		A	6.023.968	6.023.968	100	2.035.323	34		0	0	0	0	2.035.323	100		0	0	0	0
122		B		0	0	2.019.906	38		0	0	0	0	2.019.906	100		0	0	0	0
ADMINISTRAÇÃO GERAL		A	5.278.608	5.278.608	100	2.019.906	38		0	0	0	0	2.019.906	100		0	0	0	0
0001		B		0	0	2.019.906	38		0	0	0	0	2.019.906	100		0	0	0	0
PROGRAMA PARA OPERAÇÃO ESPECIAL		A	5.278.608	5.278.608	100	2.019.906	38		0	0	0	0	2.019.906	100		0	0	0	0
9050	D	B		0	0	2.019.906	38		0	0	0	0	2.019.906	100		0	0	0	0
RESSARCIMENTOS, INDENIZAÇÕES E RESTITUIÇÕES		A	5.278.608	5.278.608	100	2.019.906	38		0	0	0	0	2.019.906	100		0	0	0	0
23.122.0001.9050.6980		B		0	0	2.019.906	38		0	0	0	0	2.019.906	100		0	0	0	0
RESSARCIMENTOS, INDENIZAÇÕES E RESTITUIÇÕES DA BRB DTVM		A	5.278.608	5.278.608	100	2.019.906	38		0	0	0	0	2.019.906	100		0	0	0	0
131		B		0	0	15.418	2		0	0	0	0	15.418	100		0	0	0	0
COMUNICAÇÃO SOCIAL		A	745.360	745.360	100	15.418	2		0	0	0	0	15.418	100		0	0	0	0
3200		B		0	0	15.418	2		0	0	0	0	15.418	100		0	0	0	0
DIVULGAÇÃO OFICIAL		A	745.360	745.360	100	15.418	2		0	0	0	0	15.418	100		0	0	0	0
8505	D	B		0	0	15.418	2		0	0	0	0	15.418	100		0	0	0	0
PUBLICIDADE E PROPAGANDA		A	745.360	745.360	100	15.418	2		0	0	0	0	15.418	100		0	0	0	0
23.131.3200.8505.6976		B		0	0	15.418	2		0	0	0	0	15.418	100		0	0	0	0
PUBLICIDADE E PROPAGANDA DA BRB DTVM		A	745.360	745.360	100	15.418	2		0	0	0	0	15.418	100		0	0	0	0
Total da Unidade	D	B		0	0	2.035.323	34		0	0	0	0	2.035.323	100		0	0	0	0
19205 - BRB DISTRIBUIDORA DE TÍTULOS E VALORES MOBILIÁRIOS S/A		A	6.023.968	6.023.968	100	2.035.323	34		0	0	0	0	2.035.323	100		0	0	0	0
	T	A	6.023.968	6.023.968	100	2.035.323	34		0	0	0	0	2.035.323	100		0	0	0	0
Total do Órgão	D	B		0	0	179.701.814	29	90.723.896	50		0	0	88.977.918	50		0	0	0	0
19 - SECRETARIA DE ESTADO DE FAZENDA		A	626.808.127	626.808.127	100	179.701.814	29	90.723.896	50		0	0	88.977.918	50		0	0	0	0
	T	A	630.698.127	630.698.127	100	179.701.814	28	90.723.896	50		0	0	88.977.918	50		0	0	0	0

(*) Prioridade da LDO (**) Projeto em andamento (***) Conservação de patrimônio



GOVERNO DO DISTRITO FEDERAL
Secretaria de Estado de Planejamento e Gestão

Demonstrativo Orçamentário/Financeiro por Grupo de Despesa
3º bimestre de 2009

Exercício: 2009
Página: 10
Emitido em: 24/07/2009 09:36:08
Valores em R\$ 1,00

22202 - COMPANHIA DE SANEAMENTO AMBIENTAL DO DISTRITO FEDERAL - CAESB

Valores em R\$ 2020																					
Programa de Trabalho	E S F	P O S	Dotação Inicial A	Autorizado B	% B/A	Liquidado															
						Total C	% C/B	Despesas Correntes						Despesas de Capital							
								Pessoal e Enc. Sociais D	% D/C	Juros Enc. Dívida E	% E/C	Outras Despesas Correntes F	% F/C	Investimento G	% G/C	Inversão Financeira H	% H/C	Amortização Dívida I	% I/C		
15		B		-265.000	-5	518.886	9		0	0		0	0		0	0	518.886	60		0	0
URBANISMO		A	5.801.000	5.536.000	95	869.893	16		0	0		0	0		0	0	869.893	100		0	0
451		B		-265.000	-5	518.886	9		0	0		0	0		0	0	518.886	60		0	0
INFRA-ESTRUTURA URBANA		A	5.801.000	5.536.000	95	869.893	16		0	0		0	0		0	0	869.893	100		0	0
3000		B		-265.000	-5	518.886	9		0	0		0	0		0	0	518.886	60		0	0
ADMINISTRANDO NOSSA CIDADE		A	5.801.000	5.536.000	95	869.893	16		0	0		0	0		0	0	869.893	100		0	0
1984		I B		-300.000	-8	200.304	5		0	0		0	0		0	0	200.304	40		0	0
CONSTRUÇÃO DE PRÉDIOS E PRÓPRIOS		A	3.978.000	3.678.000	92	495.352	13		0	0		0	0		0	0	495.352	100		0	0
15.451.3000.1984.6066		B		-300.000	-8	200.304	5		0	0		0	0		0	0	200.304	40		0	0
CONSTRUÇÃO DE PRÉDIOS E PRÓPRIOS DA COMPANHIA DE SANEAMENTO AMBIENTAL DO DISTRITO FEDERAL		A	3.978.000	3.678.000	92	495.352	13		0	0		0	0		0	0	495.352	100		0	0
3903		I B		35.000	2	318.582	17		0	0		0	0		0	0	318.582	85		0	0
REFORMA DE PRÉDIOS E PRÓPRIOS		A	1.823.000	1.858.000	102	374.541	20		0	0		0	0		0	0	374.541	100		0	0
15.451.3000.3903.6067		B		35.000	2	318.582	17		0	0		0	0		0	0	318.582	85		0	0
REFORMA DE PRÉDIOS E PRÓPRIOS DA COMPANHIA DE SANEAMENTO AMBIENTAL DO DISTRITO FEDERAL		A	1.823.000	1.858.000	102	374.541	20		0	0		0	0		0	0	374.541	100		0	0
17		B		10.670.731	3	18.545.479	6		0	0		0	0		0	0	18.545.479	35		0	0
SANEAMENTO		A	313.699.000	330.944.985	105	52.686.972	16		0	0		0	0		0	0	52.686.972	100		0	0
122		B		-1.674.085	-19	53.283	1		0	0		0	0		0	0	53.283	28		0	0
ADMINISTRAÇÃO GERAL		A	8.721.000	7.046.915	81	192.001	3		0	0		0	0		0	0	192.001	100		0	0
0100		B		-1.174.085	-14	53.283	1		0	0		0	0		0	0	53.283	28		0	0
APOIO ADMINISTRATIVO		A	8.221.000	7.046.915	86	192.001	3		0	0		0	0		0	0	192.001	100		0	0
3467		I B		595.000	12	18.176	0		0	0		0	0		0	0	18.176	27		0	0
AQUISIÇÃO DE EQUIPAMENTOS		A	4.790.000	5.385.000	112	66.508	1		0	0		0	0		0	0	66.508	100		0	0
17.122.0100.3467.6062		B		595.000	12	18.176	0		0	0		0	0		0	0	18.176	27		0	0
AQUISIÇÃO DE EQUIPAMENTOS PELA COMPANHIA DE SANEAMENTO AMBIENTAL DO DISTRITO FEDERAL		A	4.790.000	5.385.000	112	66.508	1		0	0		0	0		0	0	66.508	100		0	0
3983		I B		-1.769.085	-52	35.107	2		0	0		0	0		0	0	35.107	28		0	0
CONTRATAÇÃO DE CONSULTORIAS		A	3.431.000	1.661.915	48	125.492	8		0	0		0	0		0	0	125.492	100		0	0

(*) Prioridade da LDO (**) Projeto em andamento (***) Conservação de patrimônio



GOVERNO DO DISTRITO FEDERAL
Secretaria de Estado de Planejamento e Gestão

Demonstrativo Orçamentário/Financeiro por Grupo de Despesa
3º bimestre de 2009

Exercício: 2009
Página: 11
Emitido em: 24/07/2009 09:36:08
Valores em R\$ 1,00

22202 - COMPANHIA DE SANEAMENTO AMBIENTAL DO DISTRITO FEDERAL - CAESB

Valores em R\$ 1,00																			
Programa de Trabalho	E S F	P O S	Dotação Inicial A	Autorizado B	% B/A	Liquidado													
						Total C	% C/B	Despesas Correntes						Despesas de Capital					
								Pessoal e Enc. Sociais D	% D/C	Juros Enc. Dívida E	% E/C	Outras Despesas Correntes F	% F/C	Investimento G	% G/C	Inversão Financeira H	% H/C	Amortização Dívida I	% I/C
17.122.0100.3983.6063 (* *) CONTRATAÇÃO DE CONSULTORIAS PELA COMPANHIA DE SANEAMENTO AMBIENTAL DO DISTRITO FEDERAL		B A		-1.769.085 3.431.000	-52 48	35.107 125.492	2 8		0 0 0 0		0 0 0 0		0 0 0 0		35.107 125.492	28 100		0 0 0 0	0 0 0 0
512 SANEAMENTO BÁSICO URBANO		B A		11.972.299 301.416.000	4 106	18.492.196 52.494.971	6 16		0 0 0 0		0 0 0 0		0 0 0 0		18.492.196 52.494.971	35 100		0 0 0 0	0 0 0 0
0122 ABASTECIMENTO DE ÁGUA		B A		9.690.725 141.615.000	7 111	12.527.525 32.745.322	8 21		0 0 0 0		0 0 0 0		0 0 0 0		12.527.525 32.745.322	38 100		0 0 0 0	0 0 0 0
3574 PERFURAÇÃO DE POÇOS	I	B A		2.707.984 585.000	463 563	0 585.000	0 18		0 0 0 0		0 0 0 0		0 0 0 0		0 585.000	0 100		0 0 0 0	0 0 0 0
17.512.0122.3574.6050 PERFURAÇÃO DE POÇOS NO DISTRITO FEDERAL		B A		2.707.984 585.000	463 563	0 585.000	0 18		0 0 0 0		0 0 0 0		0 0 0 0		0 585.000	0 100		0 0 0 0	0 0 0 0
3662 AQUISIÇÃO E INSTALAÇÃO DE HIDRÔMETROS EM LIGAÇÕES PREDIAIS DE ÁGUA	I	B A		-370.000 7.080.000	-5 95	2.061.807 3.973.222	31 59		0 0 0 0		0 0 0 0		0 0 0 0		2.061.807 3.973.222	52 100		0 0 0 0	0 0 0 0
17.512.0122.3662.6052 (* *) AQUISIÇÃO E INSTALAÇÃO DE HIDRÔMETROS EM LIGAÇÕES PREDIAIS DE ÁGUA DO DISTRITO FEDERAL		B A		-370.000 7.080.000	-5 95	2.061.807 3.973.222	31 59		0 0 0 0		0 0 0 0		0 0 0 0		2.061.807 3.973.222	52 100		0 0 0 0	0 0 0 0
3665 IMPLANTAÇÃO DE REDES DE DISTRIBUIÇÃO DE ÁGUA	I	B A		6.671.109 26.482.000	25 125	1.517.936 4.298.173	5 13		0 0 0 0		0 0 0 0		0 0 0 0		1.517.936 4.298.173	35 100		0 0 0 0	0 0 0 0
17.512.0122.3665.6053 IMPLANTAÇÃO DE REDES DE DISTRIBUIÇÃO DE ÁGUA NO DISTRITO FEDERAL		B A		6.671.109 26.482.000	25 125	1.517.936 4.298.173	5 13		0 0 0 0		0 0 0 0		0 0 0 0		1.517.936 4.298.173	35 100		0 0 0 0	0 0 0 0
3904 REFORMA DE RESERVATÓRIOS	I	B A		-756.724 13.436.000	-6 94	2.408.583 5.859.206	19 46		0 0 0 0		0 0 0 0		0 0 0 0		2.408.583 5.859.206	41 100		0 0 0 0	0 0 0 0
17.512.0122.3904.6054 REFORMA DE RESERVATÓRIOS NO DISTRITO FEDERAL		B A		-756.724 13.436.000	-6 94	2.408.583 5.859.206	19 46		0 0 0 0		0 0 0 0		0 0 0 0		2.408.583 5.859.206	41 100		0 0 0 0	0 0 0 0

(*) Prioridade da LDO (**) Projeto em andamento (***) Conservação de patrimônio



GOVERNO DO DISTRITO FEDERAL
Secretaria de Estado de Planejamento e Gestão

Demonstrativo Orçamentário/Financeiro por Grupo de Despesa
3º bimestre de 2009

Exercício: 2009
Página: 12
Emitido em: 24/07/2009 09:36:08
Valores em R\$ 1,00

22202 - COMPANHIA DE SANEAMENTO AMBIENTAL DO DISTRITO FEDERAL - CAESB

Valores em R\$ 1,00																					
Programa de Trabalho	E S F	P O S	Dotação Inicial A	Autorizado B	% B/A	Liquidado															
						Total C	% C/B	Despesas Correntes						Despesas de Capital							
								Pessoal e Enc. Sociais D	% D/C	Juros Enc. Dívida E	% E/C	Outras Despesas Correntes F	% F/C	Investimento G	% G/C	Inversão Financeira H	% H/C	Amortização Dívida I	% I/C		
3952	I	B		-643.577	-3	1.910.398	9		0	0		0	0		0	0	1.910.398	32		0	0
SUBSTITUIÇÃO E SETORIZAÇÃO DE REDES DE DISTRIBUIÇÃO ÁGUA		A	21.022.000	20.378.423	97	6.057.188	30		0	0		0	0		0	0	6.057.188	100		0	0
17.512.0122.3952.6055		B		-643.577	-3	1.910.398	9		0	0		0	0		0	0	1.910.398	32		0	0
SUBSTITUIÇÃO E SETORIZAÇÃO DE REDES DE DISTRIBUIÇÃO DE ÁGUA NO DISTRITO FEDERAL		A	21.022.000	20.378.423	97	6.057.188	30		0	0		0	0		0	0	6.057.188	100		0	0
4986	I	B		-66.554	-4	105.259	7		0	0		0	0		0	0	105.259	36		0	0
ELABORAÇÃO DE PROJETOS PARA OS SISTEMAS DE ABASTECIMENTO DE ÁGUA		A	1.584.000	1.517.446	96	289.026	19		0	0		0	0		0	0	289.026	100		0	0
17.512.0122.4986.6031		B		-66.554	-4	105.259	7		0	0		0	0		0	0	105.259	36		0	0
ELABORAÇÃO DE PROJETOS PARA OS SISTEMAS DE ABASTECIMENTO DE ÁGUA DO DISTRITO FEDERAL		A	1.584.000	1.517.446	96	289.026	19		0	0		0	0		0	0	289.026	100		0	0
5713	I	B		436.003	6	1.582.132	21		0	0		0	0		0	0	1.582.132	61		0	0
CONSTRUÇÃO DE ESTAÇÕES DE TRATAMENTO DE ÁGUA		A	7.241.000	7.677.003	106	2.606.624	34		0	0		0	0		0	0	2.606.624	100		0	0
17.512.0122.5713.6076		B		436.003	6	1.582.132	21		0	0		0	0		0	0	1.582.132	61		0	0
CONSTRUÇÃO DE ESTAÇÕES DE TRATAMENTO DE ÁGUA NO DISTRITO FEDERAL		A	7.241.000	7.677.003	106	2.606.624	34		0	0		0	0		0	0	2.606.624	100		0	0
5725	I	B		934.362	26	602.606	13		0	0		0	0		0	0	602.606	28		0	0
CONSTRUÇÃO DE RESERVATÓRIOS		A	3.620.000	4.554.362	126	2.158.626	47		0	0		0	0		0	0	2.158.626	100		0	0
17.512.0122.5725.6078		B		934.362	26	602.606	13		0	0		0	0		0	0	602.606	28		0	0
CONSTRUÇÃO DE RESERVATÓRIOS NO DISTRITO FEDERAL		A	3.620.000	4.554.362	126	2.158.626	47		0	0		0	0		0	0	2.158.626	100		0	0
7006	I	B		2.516.095	182	0	0		0	0		0	0		0	0	0	0		0	0
MELHORIAS NOS SISTEMAS DE ABASTECIMENTO DE ÁGUA		A	1.385.000	3.901.095	282	3.315	0		0	0		0	0		0	0	3.315	100		0	0
17.512.0122.7006.6033		B		2.516.095	182	0	0		0	0		0	0		0	0	0	0		0	0
MELHORIAS NOS SISTEMAS DE ABASTECIMENTO DE ÁGUA DO DISTRITO FEDERAL		A	1.385.000	3.901.095	282	3.315	0		0	0		0	0		0	0	3.315	100		0	0
7007	I	B		700.000	3	822.713	3		0	0		0	0		0	0	822.713	63		0	0
AQUISIÇÃO DE EQUIPAMENTOS E MATERIAIS PARA OS SISTEMAS DE		A	26.335.000	27.035.000	103	1.311.031	5		0	0		0	0		0	0	1.311.031	100		0	0

(*) Prioridade da LDO (**) Projeto em andamento (***) Conservação de patrimônio



GOVERNO DO DISTRITO FEDERAL
Secretaria de Estado de Planejamento e Gestão

Demonstrativo Orçamentário/Financeiro por Grupo de Despesa
3º bimestre de 2009

Exercício: 2009
Página: 13
Emitido em: 24/07/2009 09:36:08
Valores em R\$ 1,00

22202 - COMPANHIA DE SANEAMENTO AMBIENTAL DO DISTRITO FEDERAL - CAESB

Valores em R\$ 2,00																			
Programa de Trabalho	E S F	P O S	Dotação Inicial A	Autorizado B	% B/A	Liquidado													
						Total C	% C/B	Despesas Correntes						Despesas de Capital					
								Pessoal e Enc. Sociais D	% D/C	Juros Enc. Dívida E	% E/C	Outras Despesas Correntes F	% F/C	Investimento G	% G/C	Inversão Financeira H	% H/C	Amortização Dívida I	% I/C
ABASTECIMENTO DE ÁGUA																			
17.512.0122.7007.6014		B		700.000	3	822.713	3	0	0	0	0	0	0	822.713	63	0	0	0	
AQUISIÇÃO DE EQUIPAMENTOS E MATERIAIS PARA OS SISTEMAS DE ABASTECIMENTO DE ÁGUA DA COMPANHIA DE SANEAMENTO AMBIENTAL DO DISTRITO FEDERAL		A	26.335.000	27.035.000	103	1.311.031	5	0	0	0	0	0	0	1.311.031	100	0	0	0	0
7009		I B		1.865.013	19	1.516.093	9	0	0	0	0	0	0	1.516.093	27	0	0	0	0
REFORMA DE ESTAÇÕES DE TRATAMENTO DE ÁGUA		A	9.983.000	17.224.203	173	5.603.911	33	0	0	0	0	0	0	5.603.911	100	0	0	0	0
17.512.0122.7009.6064		B		1.982.013	34	1.516.093	12	0	0	0	0	0	0	1.516.093	27	0	0	0	0
(* *) REFORMA DA ESTAÇÃO DE TRATAMENTO DE ÁGUA - ETA BRASÍLIA		A	5.776.000	13.134.203	227	5.603.911	43	0	0	0	0	0	0	5.603.911	100	0	0	0	0
0124		B		2.281.574	1	5.964.671	4	0	0	0	0	0	0	5.964.671	30	0	0	0	0
ESGOTAMENTO SANITÁRIO		A	159.801.000	163.281.638	102	19.749.649	12	0	0	0	0	0	0	19.749.649	100	0	0	0	0
3669		I B		-711.360	-3	1.267.846	5	0	0	0	0	0	0	1.267.846	27	0	0	0	0
IMPLANTAÇÃO DE REDES DE ESGOTOS		A	25.971.000	25.259.640	97	4.707.133	19	0	0	0	0	0	0	4.707.133	100	0	0	0	0
17.512.0124.3669.6017		B		-711.360	-3	1.267.846	5	0	0	0	0	0	0	1.267.846	27	0	0	0	0
(* *) IMPLANTAÇÃO DE REDES DE ESGOTOS NO DISTRITO FEDERAL		A	25.971.000	25.259.640	97	4.707.133	19	0	0	0	0	0	0	4.707.133	100	0	0	0	0
4985		I B		-1.857.329	-42	600.628	24	0	0	0	0	0	0	600.628	28	0	0	0	0
ELABORAÇÃO DE PROJETOS PARA O SISTEMA DE ESGOTAMENTO SANITÁRIO		A	4.399.000	2.541.671	58	2.122.549	84	0	0	0	0	0	0	2.122.549	100	0	0	0	0
17.512.0124.4985.6019		B		-1.857.329	-42	600.628	24	0	0	0	0	0	0	600.628	28	0	0	0	0
ELABORAÇÃO DE PROJETOS PARA O SISTEMA DE ESGOTAMENTO SANITÁRIO DO DISTRITO FEDERAL		A	4.399.000	2.541.671	58	2.122.549	84	0	0	0	0	0	0	2.122.549	100	0	0	0	0
5715		I B		35.266	1	57.737	2	0	0	0	0	0	0	57.737	33	0	0	0	0
CONSTRUÇÃO DE ESTAÇÕES ELEVATÓRIAS DE ESGOTOS SANITÁRIOS		A	3.275.000	3.641.904	111	174.330	5	0	0	0	0	0	0	174.330	100	0	0	0	0
17.512.0124.5715.6020		B		35.266	1	57.737	2	0	0	0	0	0	0	57.737	33	0	0	0	0
CONSTRUÇÃO DE ESTAÇÕES ELEVATÓRIAS DE ESGOTOS SANITÁRIOS NO DISTRITO FEDERAL		A	3.275.000	3.641.904	111	174.330	5	0	0	0	0	0	0	174.330	100	0	0	0	0

(*) Prioridade da LDO (**) Projeto em andamento (***) Conservação de patrimônio



GOVERNO DO DISTRITO FEDERAL
Secretaria de Estado de Planejamento e Gestão

Demonstrativo Orçamentário/Financeiro por Grupo de Despesa
3º bimestre de 2009

Exercício: 2009
Página: 14
Emitido em: 24/07/2009 09:36:09
Valores em R\$ 1,00

22202 - COMPANHIA DE SANEAMENTO AMBIENTAL DO DISTRITO FEDERAL - CAESB

Valores em R\$ 2024																			
Programa de Trabalho	E S F	P O S	Dotação Inicial A	Autorizado B	% B/A	Liquidado													
						Total C	% C/B	Despesas Correntes						Despesas de Capital					
								Pessoal e Enc. Sociais D	% D/C	Juros Enc. Dívida E	% E/C	Outras Despesas Correntes F	% F/C	Investimento G	% G/C	Inversão Financeira H	% H/C	Amortização Dívida I	% I/C
5716	I	B		338.473	13	352.100	9		0 0		0 0		0 0	352.100	23		0 0		0 0
CONSTRUÇÃO DE INTERCEPTORES DE ESGOTOS SANITÁRIOS		A	2.513.000	3.718.899	148	1.557.473	42		0 0		0 0		0 0	1.557.473	100		0 0		0 0
17.512.0124.5716.6021		B		338.473	13	352.100	9		0 0		0 0		0 0	352.100	23		0 0		0 0
CONSTRUÇÃO DE INTERCEPTORES DE ESGOTOS SANITÁRIOS NO DISTRITO FEDERAL		A	2.513.000	3.718.899	148	1.557.473	42		0 0		0 0		0 0	1.557.473	100		0 0		0 0
7010	I	B		-3.924.033	-5	3.237.184	4		0 0		0 0		0 0	3.237.184	32		0 0		0 0
IMPLANTAÇÃO DE SISTEMAS DE ESGOTAMENTO SANITÁRIO		A	79.113.000	75.188.967	95	9.996.516	13		0 0		0 0		0 0	9.996.516	100		0 0		0 0
17.512.0124.7010.6022		B		193.225	1	367.952	2		0 0		0 0		0 0	367.952	54		0 0		0 0
(* *) IMPLANTAÇÃO DE SISTEMAS DE ESGOTAMENTO SANITÁRIO NO DISTRITO FEDERAL		A	15.919.000	16.112.225	101	681.168	4		0 0		0 0		0 0	681.168	100		0 0		0 0
17.512.0124.7010.6042		B		433.821	66	39.405	4		0 0		0 0		0 0	39.405	14		0 0		0 0
IMPLANTAÇÃO DE SISTEMA DE ESGOTAMENTO SANITÁRIO PARA ATENDER O SÍTIO DO GAMA		A	659.000	1.092.821	166	288.746	26		0 0		0 0		0 0	288.746	100		0 0		0 0
17.512.0124.7010.6043		B		-49.306	-1	347.707	4		0 0		0 0		0 0	347.707	22		0 0		0 0
SISTEMA DE ESGOTAMENTO SANITÁRIO DA QS 11 - BAIRRO ÁGUAS CLARAS		A	8.660.000	8.610.694	99	1.587.946	18		0 0		0 0		0 0	1.587.946	100		0 0		0 0
17.512.0124.7010.6044		B		3.018.141	45	1.000.989	10		0 0		0 0		0 0	1.000.989	28		0 0		0 0
(* *) SISTEMA DE ESGOTAMENTO SANITÁRIO DA VILA ESTRUTURAL		A	6.705.000	9.723.141	145	3.521.012	36		0 0		0 0		0 0	3.521.012	100		0 0		0 0
17.512.0124.7010.6045		B		-12.121.048	-28	1.481.131	5		0 0		0 0		0 0	1.481.131	38		0 0		0 0
SISTEMA DE ESGOTAMENTO SANITÁRIO DAS COLÔNIAS AGRÍCOLAS VICENTE PIRES E SAMAMBAIA		A	43.940.000	31.818.952	72	3.917.644	12		0 0		0 0		0 0	3.917.644	100		0 0		0 0
7011	I	B		-400.000	-36	252.446	36		0 0		0 0		0 0	252.446	86		0 0		0 0
AQUISIÇÃO DE EQUIPAMENTOS E MATERIAIS PARA OS SISTEMAS DE ESGOTAMENTO SANITÁRIO		A	1.100.000	700.000	64	294.927	42		0 0		0 0		0 0	294.927	100		0 0		0 0
17.512.0124.7011.6023		B		-400.000	-36	252.446	36		0 0		0 0		0 0	252.446	86		0 0		0 0
AQUISIÇÃO DE EQUIPAMENTOS E MATERIAIS PARA OS SISTEMAS DE ESGOTAMENTO SANITÁRIO DA		A	1.100.000	700.000	64	294.927	42		0 0		0 0		0 0	294.927	100		0 0		0 0

(*) Prioridade da LDO (**) Projeto em andamento (***) Conservação de patrimônio



GOVERNO DO DISTRITO FEDERAL
Secretaria de Estado de Planejamento e Gestão

Demonstrativo Orçamentário/Financeiro por Grupo de Despesa
3º bimestre de 2009

Exercício: 2009
Página: 15
Emitido em: 24/07/2009 09:36:09
Valores em R\$ 1,00

22202 - COMPANHIA DE SANEAMENTO AMBIENTAL DO DISTRITO FEDERAL - CAESB

Valores em R\$ 2,00																			
Programa de Trabalho	E S F	P O S	Dotação Inicial A	Autorizado B	% B/A	Liquidado													
						Total C	% C/B	Despesas Correntes						Despesas de Capital					
								Pessoal e Enc. Sociais D	% D/C	Juros Enc. Dívida E	% E/C	Outras Despesas Correntes F	% F/C	Investimento G	% G/C	Inversão Financeira H	% H/C	Amortização Dívida I	% I/C
COMPANHIA DE SANEAMENTO AMBIENTAL DO DISTRITO FEDERAL																			
7012	I	B		-2.603.617	-7	196.730	1	0	0	0	0	0	0	196.730	22	0	0	0	0
MELHORIAS NOS SISTEMAS DE ESGOTAMENTO SANITÁRIO	A		35.516.000	32.912.383	93	896.721	3	0	0	0	0	0	0	896.721	100	0	0	0	0
17.512.0124.7012.6024	B			-2.603.617	-7	196.730	1	0	0	0	0	0	0	196.730	22	0	0	0	0
MELHORIAS NOS SISTEMAS DE ESGOTAMENTO SANITÁRIO DO DISTRITO FEDERAL	A		35.516.000	32.912.383	93	896.721	3	0	0	0	0	0	0	896.721	100	0	0	0	0
17	B			1.762.850	0	110.438.043	16	34.852.875	11	0	0	75.585.167	24	0	0	0	0	0	0
SANEAMENTO	A		669.451.000	671.213.850	100	313.184.191	47	109.403.320	35	0	0	203.780.870	65	0	0	0	0	0	0
122	B			1.762.850	0	108.315.397	17	34.852.875	11	0	0	73.462.522	24	0	0	0	0	0	0
ADMINISTRAÇÃO GERAL	A		652.601.000	654.363.850	100	305.492.323	47	109.403.320	36	0	0	196.089.002	64	0	0	0	0	0	0
0100	B			1.762.850	0	102.551.769	16	34.852.875	12	0	0	67.698.893	23	0	0	0	0	0	0
APOIO ADMINISTRATIVO	A		623.220.000	624.982.850	100	290.839.579	47	109.403.320	38	0	0	181.436.259	62	0	0	0	0	0	0
8502	D	B		0	0	34.852.875	16	34.852.875	32	0	0	0	0	0	0	0	0	0	0
ADMINISTRAÇÃO DE PESSOAL	A		224.000.000	224.000.000	100	109.403.320	49	109.403.320	100	0	0	0	0	0	0	0	0	0	0
17.122.0100.8502.6984	B			0	0	34.852.875	16	34.852.875	32	0	0	0	0	0	0	0	0	0	0
ADMINISTRAÇÃO DE PESSOAL DA COMPANHIA DE SANEAMENTO AMBIENTAL DO DISTRITO FEDERAL	A		224.000.000	224.000.000	100	109.403.320	49	109.403.320	100	0	0	0	0	0	0	0	0	0	0
8517	D	B		1.762.850	0	67.698.893	17	0	0	0	0	67.698.893	37	0	0	0	0	0	0
MANUTENÇÃO DE SERVIÇOS ADMINISTRATIVOS GERAIS	A		399.220.000	400.982.850	100	181.436.259	45	0	0	0	0	181.436.259	100	0	0	0	0	0	0
17.122.0100.8517.6977	B			1.762.850	0	67.698.893	17	0	0	0	0	67.698.893	37	0	0	0	0	0	0
MANUTENÇÃO DE SERVIÇOS ADMINISTRATIVOS GERAIS DA COMPANHIA DE SANEAMENTO AMBIENTAL DO DISTRITO FEDERAL	A		399.220.000	400.982.850	100	181.436.259	45	0	0	0	0	181.436.259	100	0	0	0	0	0	0
0750	B			0	0	5.763.629	20	0	0	0	0	5.763.629	39	0	0	0	0	0	0
GESTÃO DE PESSOAS	A		29.381.000	29.381.000	100	14.652.743	50	0	0	0	0	14.652.743	100	0	0	0	0	0	0
8504	D	B		0	0	5.763.629	20	0	0	0	0	5.763.629	39	0	0	0	0	0	0
CONCESSÃO DE BENEFÍCIOS A SERVIDORES	A		29.381.000	29.381.000	100	14.652.743	50	0	0	0	0	14.652.743	100	0	0	0	0	0	0

(*) Prioridade da LDO (**) Projeto em andamento (***) Conservação de patrimônio



GOVERNO DO DISTRITO FEDERAL
Secretaria de Estado de Planejamento e Gestão

Demonstrativo Orçamentário/Financeiro por Grupo de Despesa
3º bimestre de 2009

Exercício: 2009
Página: 16
Emitido em: 24/07/2009 09:36:09
Valores em R\$ 1,00

22202 - COMPANHIA DE SANEAMENTO AMBIENTAL DO DISTRITO FEDERAL - CAESB

Valores em R\$ 1,00																				
Programa de Trabalho	E	P	Dotação Inicial A	Autorizado B	% B/A	Liquidado														
						Total C	% C/B	Despesas Correntes						Despesas de Capital						
								Pessoal e Enc. Sociais D	% D/C	Juros Enc. Dívida E	% E/C	Outras Desp Correntes F	% F/C	Investimento G	% G/C	Inversão Financeira H	% H/C	Amortização Dívida I	% I/C	
17.122.0750.8504.6977		B		0	0	5.763.629	20		0	0		0	0	5.763.629	39		0	0	0	0
CONCESSÃO DE BENEFÍCIOS AOS SERVIDORES DA COMPANHIA DE SANEAMENTO AMBIENTAL DO DISTRITO FEDERAL		A	29.381.000	29.381.000	100	14.652.743	50		0	0		0	0	14.652.743	100		0	0	0	0
131		B		0	0	1.950.984	13		0	0		0	0	1.950.984	26		0	0	0	0
COMUNICAÇÃO SOCIAL		A	15.000.000	15.000.000	100	7.478.968	50		0	0		0	0	7.478.968	100		0	0	0	0
3200		B		0	0	1.950.984	13		0	0		0	0	1.950.984	26		0	0	0	0
DIVULGAÇÃO OFICIAL		A	15.000.000	15.000.000	100	7.478.968	50		0	0		0	0	7.478.968	100		0	0	0	0
8505		D B		0	0	1.950.984	13		0	0		0	0	1.950.984	26		0	0	0	0
PUBLICIDADE E PROPAGANDA		A	15.000.000	15.000.000	100	7.478.968	50		0	0		0	0	7.478.968	100		0	0	0	0
17.131.3200.8505.6967		B		0	0	1.950.984	13		0	0		0	0	1.950.984	26		0	0	0	0
PUBLICIDADE E PROPAGANDA DA COMPANHIA DE SANEAMENTO AMBIENTAL DO DISTRITO FEDERAL		A	15.000.000	15.000.000	100	7.478.968	50		0	0		0	0	7.478.968	100		0	0	0	0
244		B		0	0	171.661	9		0	0		0	0	171.661	81		0	0	0	0
ASSISTÊNCIA COMUNITÁRIA		A	1.850.000	1.850.000	100	212.900	12		0	0		0	0	212.900	100		0	0	0	0
0208		B		0	0	171.661	9		0	0		0	0	171.661	81		0	0	0	0
PROTEÇÃO SOCIAL A INDIVÍDUOS E FAMÍLIAS		A	1.850.000	1.850.000	100	212.900	12		0	0		0	0	212.900	100		0	0	0	0
6199		D B		0	0	171.661	9		0	0		0	0	171.661	81		0	0	0	0
PROTEÇÃO SOCIAL BÁSICA		A	1.850.000	1.850.000	100	212.900	12		0	0		0	0	212.900	100		0	0	0	0
17.244.0208.6199.7850		B		0	0	171.661	9		0	0		0	0	171.661	81		0	0	0	0
PROTEÇÃO SOCIAL BÁSICA		A	1.850.000	1.850.000	100	212.900	12		0	0		0	0	212.900	100		0	0	0	0
28		B		0	0	15.805.395	20		0	0		9.091.860	23	0	0		0	0	6.713.534	17
ENCARGOS ESPECIAIS		A	77.469.000	77.469.000	100	39.405.336	51		0	0		24.731.317	63	0	0		0	0	14.674.020	37
843		B		0	0	17.748.844	23		0	0		9.091.860	23	0	0		0	0	8.656.984	22
SERVIÇO DA DÍVIDA INTERNA		A	76.432.000	76.432.000	100	39.405.336	52		0	0		24.731.317	63	0	0		0	0	14.674.020	37
0001		B		0	0	17.748.844	23		0	0		9.091.860	23	0	0		0	0	8.656.984	22
PROGRAMA PARA OPERAÇÃO ESPECIAL		A	76.432.000	76.432.000	100	39.405.336	52		0	0		24.731.317	63	0	0		0	0	14.674.020	37
9030		D B		0	0	17.748.844	23		0	0		9.091.860	23	0	0		0	0	8.656.984	22
AMORTIZAÇÃO E ENCARGOS DA DÍVIDA PÚBLICA CONTRATADA -		A	76.432.000	76.432.000	100	39.405.336	52		0	0		24.731.317	63	0	0		0	0	14.674.020	37

(*) Prioridade da LDO (**) Projeto em andamento (***) Conservação de patrimônio



22202 - COMPANHIA DE SANEAMENTO AMBIENTAL DO DISTRITO FEDERAL - CAESB

Programa de Trabalho	E S F	P O S	Dotação Inicial A	Autorizado B	% B/A	Liquidado													
						Total C	% C/B	Despesas Correntes					Despesas de Capital						
								Pessoal e Enc. Sociais D	% D/C	Juros Enc. Dívida E	% E/C	Outras Desp Correntes F	% F/C	Investimento G	% G/C	Inversão Financeira H	% H/C	Amortização Dívida I	% I/C
INTERNA																			
28.843.0001.9030.0004		B		0	0	17.748.844	23	0	0	9.091.860	23	0	0	0	0	0	0	8.656.984	22
AMORTIZAÇÃO E ENCARGOS DA DÍVIDA PÚBLICA INTERNA CONTRATADA PELA COMPANHIA DE SANEAMENTO AMBIENTAL DO DISTRITO FEDERAL		A	76.432.000	76.432.000	100	39.405.336	52	0	0	24.731.317	63	0	0	0	0	0	0	14.674.020	37
Total da Unidade	I	B		10.405.731	3	19.064.365	6	0	0	0	0	0	0	19.064.365	36	0	0	0	0
22202 - COMPANHIA DE SANEAMENTO AMBIENTAL DO DISTRITO FEDERAL - CAESB		A	319.500.000	336.480.985	105	53.556.865	16	0	0	0	0	0	0	53.556.865	100	0	0	0	0
	D	B		1.762.850	0	126.243.437	17	34.852.875	10	9.091.860	3	75.585.167	21	0	0	0	0	6.713.534	2
	A		746.920.000	748.682.850	100	352.589.527	47	109.403.320	31	24.731.317	7	203.780.870	58	0	0	0	0	14.674.020	4
	T	A	1.066.420.000	1.085.163.835	102	406.146.392	37	109.403.320	27	24.731.317	6	203.780.870	50	53.556.865	13	0	0	14.674.020	4



GOVERNO DO DISTRITO FEDERAL
Secretaria de Estado de Planejamento e Gestão

Demonstrativo Orçamentário/Financeiro por Grupo de Despesa
3º bimestre de 2009

Exercício: 2009
Página: 18
Emitido em: 24/07/2009 09:36:09
Valores em R\$ 1,00

22203 - CAESB PARTICIPAÇÕES S.A. - CAESBPAR

Valores em R\$ 1,00																					
Programa de Trabalho	E S F	P O S	Dotação Inicial A	Autorizado B	% B/A	Liquidado															
						Total C	% C/B	Despesas Correntes						Despesas de Capital							
								Pessoal e Enc. Sociais D	% D/C	Juros Enc. Dívida E	% E/C	Outras Despesas Correntes F	% F/C	Investimento G	% G/C	Inversão Financeira H	% H/C	Amortização Dívida I	% I/C		
17		B		0	0	91.524	11	91.524	33		0	0		0	0		0	0		0	0
SANEAMENTO		A	829.000	829.000	100	275.100	33	274.836	100		0	0		264	0		0	0		0	0
122		B		0	0	91.524	11	91.524	33		0	0		0	0		0	0		0	0
ADMINISTRAÇÃO GERAL		A	829.000	829.000	100	275.100	33	274.836	100		0	0		264	0		0	0		0	0
0100		B		0	0	91.524	11	91.524	33		0	0		0	0		0	0		0	0
APOIO ADMINISTRATIVO		A	812.000	812.000	100	275.100	34	274.836	100		0	0		264	0		0	0		0	0
8502	D	B		0	0	91.524	13	91.524	33		0	0		0	0		0	0		0	0
ADMINISTRAÇÃO DE PESSOAL		A	700.000	700.000	100	274.836	39	274.836	100		0	0		0	0		0	0		0	0
17.122.0100.8502.7020		B		0	0	91.524	13	91.524	33		0	0		0	0		0	0		0	0
ADMINISTRAÇÃO DE PESSOAL		A	700.000	700.000	100	274.836	39	274.836	100		0	0		0	0		0	0		0	0
8517	D	B		0	0	0	0	0	0		0	0		0	0		0	0		0	0
MANUTENÇÃO DE SERVIÇOS ADMINISTRATIVOS GERAIS		A	112.000	112.000	100	264	0	0	0		0	0		264	100		0	0		0	0
17.122.0100.8517.7252		B		0	0	0	0	0	0		0	0		0	0		0	0		0	0
MANUTENÇÃO DE SERVIÇOS ADMINISTRATIVOS GERAIS		A	112.000	112.000	100	264	0	0	0		0	0		264	100		0	0		0	0
Total da Unidade	D	B		0	0	91.524	11	91.524	33		0	0		0	0		0	0		0	0
22203 - CAESB PARTICIPAÇÕES S.A. - CAESBPAR		A	829.000	829.000	100	275.100	33	274.836	100		0	0		264	0		0	0		0	0
	T	A	1.037.000	1.037.000	100	275.100	27	274.836	100		0	0		264	0		0	0		0	0

(*) Prioridade da LDO (**) Projeto em andamento (***) Conservação de patrimônio



GOVERNO DO DISTRITO FEDERAL
Secretaria de Estado de Planejamento e Gestão

Demonstrativo Orçamentário/Financeiro por Grupo de Despesa
3º bimestre de 2009

Exercício: 2009
Página: 19
Emitido em: 24/07/2009 09:36:09
Valores em R\$ 1,00

22209 - CEB LAJEADO S/A

Valores em R\$ 1,00																			
Programa de Trabalho	E S F	P O S	Dotação Inicial A	Autorizado B	% B/A	Liquidado													
						Total C	% C/B	Despesas Correntes						Despesas de Capital					
								Pessoal e Enc. Sociais D	% D/C	Juros Enc. Dívida E	% E/C	Outras Despesas Correntes F	% F/C	Investimento G	% G/C	Inversão Financeira H	% H/C	Amortização Dívida I	% I/C
25		B		0	0	15.944.024	29	181.110	1	0	0	15.762.914	99		0	0	0	0	0
ENERGIA		A	55.549.265	55.549.265	100	15.944.024	29	181.110	1	0	0	15.762.914	99		0	0	0	0	0
122		B		0	0	581.023	37	181.110	31	0	0	399.914	69		0	0	0	0	0
ADMINISTRAÇÃO GERAL		A	1.589.265	1.589.265	100	581.023	37	181.110	31	0	0	399.914	69		0	0	0	0	0
0100		B		0	0	581.023	37	181.110	31	0	0	399.914	69		0	0	0	0	0
APOIO ADMINISTRATIVO		A	1.563.013	1.563.013	100	581.023	37	181.110	31	0	0	399.914	69		0	0	0	0	0
8502	D	B		0	0	271.628	22	181.110	67	0	0	90.519	33		0	0	0	0	0
ADMINISTRAÇÃO DE PESSOAL		A	1.243.058	1.243.058	100	271.628	22	181.110	67	0	0	90.519	33		0	0	0	0	0
25.122.0100.8502.7018		B		0	0	271.628	22	181.110	67	0	0	90.519	33		0	0	0	0	0
ADMINISTRAÇÃO DE PESSOAL DA CEB LAJEADO		A	1.243.058	1.243.058	100	271.628	22	181.110	67	0	0	90.519	33		0	0	0	0	0
8517	D	B		0	0	309.395	97		0	0	0	309.395	100		0	0	0	0	0
MANUTENÇÃO DE SERVIÇOS ADMINISTRATIVOS GERAIS		A	319.955	319.955	100	309.395	97		0	0	0	309.395	100		0	0	0	0	0
25.122.0100.8517.7251		B		0	0	309.395	97		0	0	0	309.395	100		0	0	0	0	0
MANUTENÇÃO DE SERVIÇOS ADMINISTRATIVOS GERAIS DA CEB LAJEADO		A	319.955	319.955	100	309.395	97		0	0	0	309.395	100		0	0	0	0	0
752		B		0	0	15.363.000	28		0	0	0	15.363.000	100		0	0	0	0	0
ENERGIA ELÉTRICA		A	53.960.000	53.960.000	100	15.363.000	28		0	0	0	15.363.000	100		0	0	0	0	0
4200		B		0	0	15.363.000	28		0	0	0	15.363.000	100		0	0	0	0	0
ENERGIA PARA O DESENVOLVIMENTO		A	53.960.000	53.960.000	100	15.363.000	28		0	0	0	15.363.000	100		0	0	0	0	0
6063	D	B		0	0	12.705.000	31		0	0	0	12.705.000	100		0	0	0	0	0
ENCARGOS DE ARRENDAMENTO DE USINA DA CEB LAJEADO		A	41.600.000	41.600.000	100	12.705.000	31		0	0	0	12.705.000	100		0	0	0	0	0
25.752.4200.6063.0001		B		0	0	12.705.000	31		0	0	0	12.705.000	100		0	0	0	0	0
ARRENDAMENTO DE USINA DA CEB LAJEADO		A	41.600.000	41.600.000	100	12.705.000	31		0	0	0	12.705.000	100		0	0	0	0	0
6064	D	B		0	0	2.658.000	22		0	0	0	2.658.000	100		0	0	0	0	0
ENCARGOS DE USO DE LINHAS DE TRANSMISSÃO		A	12.360.000	12.360.000	100	2.658.000	22		0	0	0	2.658.000	100		0	0	0	0	0
25.752.4200.6064.0001		B		0	0	2.658.000	22		0	0	0	2.658.000	100		0	0	0	0	0
ENCARGOS DE USO DE LINHA DE TRANSMISSÃO DA CEB LAJEADO		A	12.360.000	12.360.000	100	2.658.000	22		0	0	0	2.658.000	100		0	0	0	0	0

(*) Prioridade da LDO (**) Projeto em andamento (***) Conservação de patrimônio



GOVERNO DO DISTRITO FEDERAL
Secretaria de Estado de Planejamento e Gestão

Demonstrativo Orçamentário/Financeiro por Grupo de Despesa
3º bimestre de 2009

Exercício: 2009
Página: 20
Emitido em: 24/07/2009 09:36:09
Valores em R\$ 1,00

22209 - CEB LAJEADO S/A

Valores em R\$ 1,00																					
Programa de Trabalho	E S F	P O S	Dotação Inicial A	Autorizado B	% B/A	Liquidado															
						Total C	% C/B	Despesas Correntes						Despesas de Capital							
								Pessoal e Enc. Sociais D	% D/C	Juros Enc. Dívida E	% E/C	Outras Despesas Correntes F	% F/C	Investimento G	% G/C	Inversão Financeira H	% H/C	Amortização Dívida I	% I/C		
28		B		0	0	8.514.982	19		0	0		0	0	8.514.982	100		0	0		0	0
ENCARGOS ESPECIAIS		A	44.195.693	44.195.693	100	8.514.982	19		0	0		0	0	8.514.982	100		0	0		0	0
123		B		0	0	39.772	189		0	0		0	0	39.772	100		0	0		0	0
ADMINISTRAÇÃO FINANCEIRA		A	21.073	21.073	100	39.772	189		0	0		0	0	39.772	100		0	0		0	0
0001		B		0	0	39.772	189		0	0		0	0	39.772	100		0	0		0	0
PROGRAMA PARA OPERAÇÃO ESPECIAL		A	21.073	21.073	100	39.772	189		0	0		0	0	39.772	100		0	0		0	0
9055	D	B		0	0	39.772	189		0	0		0	0	39.772	100		0	0		0	0
TARIFAS E ENCARGOS FINANCEIROS		A	21.073	21.073	100	39.772	189		0	0		0	0	39.772	100		0	0		0	0
28.123.0001.9055.0001		B		0	0	39.772	189		0	0		0	0	39.772	100		0	0		0	0
TARIFAS E ENCARGOS FINANCEIROS DA CEB LAJEADO		A	21.073	21.073	100	39.772	189		0	0		0	0	39.772	100		0	0		0	0
846		B		0	0	8.475.210	19		0	0		0	0	8.475.210	100		0	0		0	0
OUTROS ENCARGOS ESPECIAIS		A	44.174.620	44.174.620	100	8.475.210	19		0	0		0	0	8.475.210	100		0	0		0	0
0001		B		0	0	8.475.210	19		0	0		0	0	8.475.210	100		0	0		0	0
PROGRAMA PARA OPERAÇÃO ESPECIAL		A	44.174.620	44.174.620	100	8.475.210	19		0	0		0	0	8.475.210	100		0	0		0	0
9050	D	B		0	0	402.191	14		0	0		0	0	402.191	100		0	0		0	0
RESSARCIMENTOS, INDENIZAÇÕES E RESTITUIÇÕES		A	2.810.117	2.810.117	100	402.191	14		0	0		0	0	402.191	100		0	0		0	0
28.846.0001.9050.0080		B		0	0	402.191	14		0	0		0	0	402.191	100		0	0		0	0
RESSARCIMENTOS, INDENIZAÇÕES E RESTITUIÇÕES DA CEB LAJEADO		A	2.810.117	2.810.117	100	402.191	14		0	0		0	0	402.191	100		0	0		0	0
9054	D	B		0	0	8.073.018	20		0	0		0	0	8.073.018	100		0	0		0	0
ENCARGOS EXTRA OPERACIONAIS		A	41.364.503	41.364.503	100	8.073.018	20		0	0		0	0	8.073.018	100		0	0		0	0
28.846.0001.9054.0001		B		0	0	8.073.018	20		0	0		0	0	8.073.018	100		0	0		0	0
ENCARGOS EXTRA OPERACIONAIS DA CEB LAJEADO		A	41.364.503	41.364.503	100	8.073.018	20		0	0		0	0	8.073.018	100		0	0		0	0
Total da Unidade	D	B		0	0	24.459.005	25	181.110	1		0	0		24.277.896	99		0	0		0	0
22209 - CEB LAJEADO S/A		A	99.744.958	99.744.958	100	24.459.005	25	181.110	1		0	0		24.277.896	99		0	0		0	0
	T	A	99.744.958	99.744.958	100	24.459.005	25	181.110	1		0	0		24.277.896	99		0	0		0	0

(*) Prioridade da LDO (**) Projeto em andamento (***) Conservação de patrimônio



22210 - COMPANHIA BRASILIENSE DE GÁS - CEBGAS

Valores em R\$ 2024																			
Programa de Trabalho	E S F	P O S	Dotação Inicial A	Autorizado B	% B/A	Liquidado													
						Total C	% C/B	Despesas Correntes						Despesas de Capital					
								Pessoal e Enc. Sociais D	% D/C	Juros Enc. Dívida E	% E/C	Outras Despesas Correntes F	% F/C	Investimento G	% G/C	Inversão Financeira H	% H/C	Amortização Dívida I	% I/C
25		B		231.871	87	0	0	0	0	0	0	0	0	0	0	0	0	0	0
ENERGIA		A	267.427	499.298	187	18.048	4	18.048	100	0	0	0	0	0	0	0	0	0	0
122		B		231.871	87	0	0	0	0	0	0	0	0	0	0	0	0	0	0
ADMINISTRAÇÃO GERAL		A	267.427	499.298	187	18.048	4	18.048	100	0	0	0	0	0	0	0	0	0	0
0100		B		231.871	87	0	0	0	0	0	0	0	0	0	0	0	0	0	0
APOIO ADMINISTRATIVO		A	267.427	499.298	187	18.048	4	18.048	100	0	0	0	0	0	0	0	0	0	0
8502	D	B		0	0	0	0	0	0	0	0	0	0	0	0	0	0	0	0
ADMINISTRAÇÃO DE PESSOAL		A	267.427	267.427	100	18.048	7	18.048	100	0	0	0	0	0	0	0	0	0	0
25.122.0100.8502.7026		B		0	0	0	0	0	0	0	0	0	0	0	0	0	0	0	0
ADMINISTRAÇÃO DE PESSOAL DA CEB GAS		A	267.427	267.427	100	18.048	7	18.048	100	0	0	0	0	0	0	0	0	0	0
28		B		-1.000	0	0	0	0	0	0	0	0	0	0	0	0	0	0	0
ENCARGOS ESPECIAIS		A	9.350.000	9.349.000	100	247.045	3	0	0	0	0	247.045	100	0	0	0	0	0	0
846		B		-1.000	0	0	0	0	0	0	0	0	0	0	0	0	0	0	0
OUTROS ENCARGOS ESPECIAIS		A	9.350.000	9.349.000	100	247.045	3	0	0	0	0	247.045	100	0	0	0	0	0	0
0001		B		-1.000	0	0	0	0	0	0	0	0	0	0	0	0	0	0	0
PROGRAMA PARA OPERAÇÃO ESPECIAL		A	9.350.000	9.349.000	100	247.045	3	0	0	0	0	247.045	100	0	0	0	0	0	0
9050	D	B		-1.000	0	0	0	0	0	0	0	0	0	0	0	0	0	0	0
RESSARCIMENTOS, INDENIZAÇÕES E RESTITUIÇÕES		A	9.350.000	9.349.000	100	247.045	3	0	0	0	0	247.045	100	0	0	0	0	0	0
28.846.0001.9050.7008		B		-1.000	0	0	0	0	0	0	0	0	0	0	0	0	0	0	0
RESSARCIMENTOS, INDENIZAÇÕES E RESTITUIÇÕES DA CEB GAS		A	9.350.000	9.349.000	100	247.045	3	0	0	0	0	247.045	100	0	0	0	0	0	0
Total da Unidade	D	B		230.871	2	0	0	0	0	0	0	0	0	0	0	0	0	0	0
22210 - COMPANHIA BRASILIENSE DE GÁS - CEBGAS		A	9.617.427	9.848.298	102	265.093	3	18.048	7	0	0	247.045	93	0	0	0	0	0	0
	T	A	10.540.912	10.449.298	99	265.093	3	18.048	7	0	0	247.045	93	0	0	0	0	0	0

(*) Prioridade da LDO (**) Projeto em andamento (***) Conservação de patrimônio



GOVERNO DO DISTRITO FEDERAL
Secretaria de Estado de Planejamento e Gestão

Demonstrativo Orçamentário/Financeiro por Grupo de Despesa
3º bimestre de 2009

Exercício: 2009
Página: 22
Emitido em: 24/07/2009 09:36:10
Valores em R\$ 1,00

22211 - CEB DISTRIBUIÇÃO S/A

Programa de Trabalho	E S F	P O S	Dotação Inicial A	Autorizado B	% B/A	Liquidado															
						Total C	% C/B	Despesas Correntes						Despesas de Capital							
								Pessoal e Enc. Sociais D	% D/C	Juros Enc. Dívida E	% E/C	Outras Despesas Correntes F	% F/C	Investimento G	% G/C	Inversão Financeira H	% H/C	Amortização Dívida I	% I/C		
25		B		0	0	25.885.292	12		0	0		0	0	25.885.292	38		0	0		0	0
ENERGIA		A	215.338.403	215.338.403	100	68.696.213	32		0	0		0	0	68.696.213	100		0	0		0	0
752		B		0	0	25.885.292	12		0	0		0	0	25.885.292	38		0	0		0	0
ENERGIA ELÉTRICA		A	215.338.403	215.338.403	100	68.696.213	32		0	0		0	0	68.696.213	100		0	0		0	0
4200		B		0	0	25.885.292	12		0	0		0	0	25.885.292	38		0	0		0	0
ENERGIA PARA O DESENVOLVIMENTO		A	215.338.403	215.338.403	100	68.696.213	32		0	0		0	0	68.696.213	100		0	0		0	0
1131	I	B		0	0	739.464	3		0	0		0	0	739.464	46		0	0		0	0
INFRA-ESTRUTURA OPERACIONAL DA COMPANHIA ENERGÉTICA DE BRASÍLIA		A	22.440.834	22.440.834	100	1.599.940	7		0	0		0	0	1.599.940	100		0	0		0	0
25.752.4200.1131.0004		B		0	0	739.464	3		0	0		0	0	739.464	46		0	0		0	0
INFRA-ESTRUTURA OPERACIONAL DA CEB DISTRIBUIÇÃO		A	22.440.834	22.440.834	100	1.599.940	7		0	0		0	0	1.599.940	100		0	0		0	0
1133	I	B		0	0	25.145.828	13		0	0		0	0	25.145.828	37		0	0		0	0
IMPLANTAÇÃO E MELHORIA DAS ESTRUTURAS DE DISTRIBUIÇÃO DE ENERGIA ELÉTRICA		A	192.897.569	192.897.569	100	67.096.273	35		0	0		0	0	67.096.273	100		0	0		0	0
25.752.4200.1133.0315		B		0	0	25.145.828	13		0	0		0	0	25.145.828	37		0	0		0	0
IMPLANTAÇÃO E MELHORIA DAS ESTRUTURAS DE DISTRIBUIÇÃO DE ENERGIA ELÉTRICA		A	192.897.569	192.897.569	100	67.096.273	35		0	0		0	0	67.096.273	100		0	0		0	0
25		B		0	0	234.286.267	16	31.470.573	5		0	0	202.815.694	29	0	0	0	0		0	0
ENERGIA		A	1.510.180.935	1.510.180.935	100	688.058.744	46	88.244.077	13		0	0	599.814.667	87	0	0	0	0		0	0
122		B		0	0	50.918.873	17	31.470.573	22		0	0	19.448.300	14	0	0	0	0		0	0
ADMINISTRAÇÃO GERAL		A	292.195.935	292.195.935	100	142.884.851	49	88.244.077	62		0	0	54.640.774	38	0	0	0	0		0	0
0100		B		0	0	50.008.744	17	31.470.573	22		0	0	18.538.171	13	0	0	0	0		0	0
APOIO ADMINISTRATIVO		A	286.015.935	286.015.935	100	141.009.205	49	88.244.077	63		0	0	52.765.128	37	0	0	0	0		0	0
8502	D	B		0	0	31.470.573	22	31.470.573	36		0	0	0	0	0	0	0	0		0	0
ADMINISTRAÇÃO DE PESSOAL		A	145.694.472	145.694.472	100	88.244.077	61	88.244.077	100		0	0	0	0	0	0	0	0		0	0
25.122.0100.8502.6994		B		0	0	31.470.573	22	31.470.573	36		0	0	0	0	0	0	0	0		0	0
ADMINISTRAÇÃO DE PESSOAL DA CEB DISTRIBUIÇÃO		A	145.694.472	145.694.472	100	88.244.077	61	88.244.077	100		0	0	0	0	0	0	0	0		0	0
8517	D	B		0	0	18.538.171	13		0	0		0	0	18.538.171	35		0	0		0	0
MANUTENÇÃO DE SERVIÇOS		A	140.321.463	140.321.463	100	52.765.128	38		0	0		0	0	52.765.128	100		0	0		0	0

(*) Prioridade da LDO (**) Projeto em andamento (***) Conservação de patrimônio



GOVERNO DO DISTRITO FEDERAL
Secretaria de Estado de Planejamento e Gestão

Demonstrativo Orçamentário/Financeiro por Grupo de Despesa
3º bimestre de 2009

Exercício: 2009
Página: 23
Emitido em: 24/07/2009 09:36:10
Valores em R\$ 1,00

22211 - CEB DISTRIBUIÇÃO S/A

Valores em R\$ 2019																		
Programa de Trabalho	E S F	P O S	Dotação Inicial A	Autorizado B	% B/A	Liquidado												
						Total C	% C/B	Despesas Correntes					Despesas de Capital					
								Pessoal e Enc. Sociais D	% D/C	Juros Enc. Dívida E	% E/C	Outras Desp Correntes F	% F/C	Investimento G	% G/C	Inversão Financeira H	% H/C	Amortização Dívida I
ADMINISTRATIVOS GERAIS																		
25.122.0100.8517.6987		B		0	0	18.538.171	13	0	0	0	0	18.538.171	35	0	0	0	0	0
MANUTENÇÃO DE SERVIÇOS ADMINISTRATIVOS E GERAIS DA CEB DISTRIBUIÇÃO		A	140.321.463	140.321.463	100	52.765.128	38	0	0	0	0	52.765.128	100	0	0	0	0	0
0750		B		0	0	910.129	15	0	0	0	0	910.129	49	0	0	0	0	0
GESTÃO DE PESSOAS		A	6.180.000	6.180.000	100	1.875.646	30	0	0	0	0	1.875.646	100	0	0	0	0	0
8504	D	B		0	0	910.129	15	0	0	0	0	910.129	49	0	0	0	0	0
CONCESSÃO DE BENEFÍCIOS A SERVIDORES		A	6.180.000	6.180.000	100	1.875.646	30	0	0	0	0	1.875.646	100	0	0	0	0	0
25.122.0750.8504.6985		B		0	0	910.129	15	0	0	0	0	910.129	49	0	0	0	0	0
CONCESSÃO DE BENEFÍCIOS AOS SERVIDORES DA CEB DISTRIBUIÇÃO		A	6.180.000	6.180.000	100	1.875.646	30	0	0	0	0	1.875.646	100	0	0	0	0	0
752		B		0	0	183.367.394	15	0	0	0	0	183.367.394	34	0	0	0	0	0
ENERGIA ELÉTRICA		A	1.205.985.000	1.205.985.000	100	545.173.893	45	0	0	0	0	545.173.893	100	0	0	0	0	0
4200		B		0	0	183.367.394	15	0	0	0	0	183.367.394	34	0	0	0	0	0
ENERGIA PARA O DESENVOLVIMENTO		A	1.205.985.000	1.205.985.000	100	545.173.893	45	0	0	0	0	545.173.893	100	0	0	0	0	0
6065	D	B		0	0	183.367.394	15	0	0	0	0	183.367.394	34	0	0	0	0	0
AQUISIÇÃO DE ENERGIA ELÉTRICA PARA O DISTRITO FEDERAL		A	1.205.985.000	1.205.985.000	100	545.173.893	45	0	0	0	0	545.173.893	100	0	0	0	0	0
25.752.4200.6065.0003		B		0	0	183.367.394	15	0	0	0	0	183.367.394	34	0	0	0	0	0
AQUISIÇÃO DE ENERGIA ELÉTRICA PARA O DISTRITO FEDERAL		A	1.205.985.000	1.205.985.000	100	545.173.893	45	0	0	0	0	545.173.893	100	0	0	0	0	0
28		B		0	0	12.225.517	22	0	0	0	0	0	0	0	0	0	12.225.517	71
ENCARGOS ESPECIAIS		A	55.880.038	55.880.038	100	17.206.809	31	0	0	4.981.292	29	0	0	0	0	0	12.225.517	71
843		B		0	0	12.225.517	22	0	0	0	0	0	0	0	0	0	12.225.517	71
SERVIÇO DA DÍVIDA INTERNA		A	55.880.038	55.880.038	100	17.206.809	31	0	0	4.981.292	29	0	0	0	0	0	12.225.517	71
0001		B		0	0	12.225.517	22	0	0	0	0	0	0	0	0	0	12.225.517	71
PROGRAMA PARA OPERAÇÃO ESPECIAL		A	55.880.038	55.880.038	100	17.206.809	31	0	0	4.981.292	29	0	0	0	0	0	12.225.517	71
9030	D	B		0	0	12.225.517	22	0	0	0	0	0	0	0	0	0	12.225.517	71
AMORTIZAÇÃO E ENCARGOS DA DÍVIDA PÚBLICA CONTRATADA - INTERNA		A	55.880.038	55.880.038	100	17.206.809	31	0	0	4.981.292	29	0	0	0	0	0	12.225.517	71

(*) Prioridade da LDO (**) Projeto em andamento (***) Conservação de patrimônio



22211 - CEB DISTRIBUIÇÃO S/A

Programa de Trabalho	E S F	P O S	Dotação Inicial A	Autorizado B	% B/A	Liquidado														
						Total C	% C/B	Despesas Correntes						Despesas de Capital						
								Pessoal e Enc. Sociais D	% D/C	Juros Enc. Dívida E	% E/C	Outras Desp Correntes F	% F/C	Investimento G	% G/C	Inversão Financeira H	% H/C	Amortização Dívida I	% I/C	
28.843.0001.9030.0010		B		0	0	12.225.517	22		0	0	0	0	0	0	0	0	0	0	12.225.517	71
AMORTIZAÇÃO E ENCARGOS DA DÍVIDA PÚBLICA CONTRATADA - INTERNA		A	55.880.038	55.880.038	100	17.206.809	31		0	0	4.981.292	29		0	0		0	0	12.225.517	71
Total da Unidade	I	B		0	0	25.885.292	12		0	0	0	0		0	0	25.885.292	38		0	0
22211 - CEB DISTRIBUIÇÃO S/A		A	215.338.403	215.338.403	100	68.696.213	32		0	0	0	0		0	0	68.696.213	100		0	0
	D	B		0	0	246.511.784	16	31.470.573	4		0	0	202.815.694	29		0	0		12.225.517	2
		A	1.566.060.973	1.566.060.973	100	705.265.553	45	88.244.077	13	4.981.292	1	599.814.667	85		0	0		0	12.225.517	2
	T	A	1.781.399.376	1.781.399.376	100	773.961.766	43	88.244.077	11	4.981.292	1	599.814.667	77	68.696.213	9		0	0	12.225.517	2
Total do Órgão	I	B		10.083.246	2	44.949.657	8		0	0	0	0		0	0	44.949.657	37		0	0
22 - SECRETARIA DE ESTADO DE OBRAS		A	549.555.098	566.213.598	103	122.253.078	22		0	0	0	0		0	0	122.253.078	100		0	0
	D	B		1.993.721	0	397.305.750	16	66.596.082	6	9.091.860	1	302.678.757	28		0	0		0	18.939.051	2
		A	2.546.127.417	2.548.121.138	100	1.082.854.278	42	198.121.390	18	29.712.609	3	828.120.742	76		0	0		0	26.899.537	2
	T	A	3.095.682.515	3.114.334.736	101	1.205.107.355	39	198.121.390	16	29.712.609	2	828.120.742	69	122.253.078	10		0	0	26.899.537	2



GOVERNO DO DISTRITO FEDERAL

Secretaria de Estado de Planejamento e Gestão

28201 - COMPANHIA IMOBILIÁRIA DE BRASÍLIA

Demonstrativo Orçamentário/Financeiro por Grupo de Despesa

3º bimestre de 2009

Exercício: 2009

Página: 25

Emitido em: 24/07/2009 09:36:10

Valores em R\$ 1,00

Valores em R\$ 2020																						
Programa de Trabalho	E S F	P O S	Dotação Inicial A	Autorizado B	% B/A	Liquidado																
						Total C	% C/B	Despesas Correntes						Despesas de Capital								
								Pessoal e Enc. Sociais D	% D/C	Juros Enc. Dívida E	% E/C	Outras Despesas Correntes F	% F/C	Investimento G	% G/C	Inversão Financeira H	% H/C	Amortização Dívida I	% I/C			
15		B		-13.000.000	-4	14.327.696	4		0	0		0	0		0	0	14.327.696	18		0	0	
URBANISMO		A	293.785.000	359.285.000	122	77.665.186	22		0	0		0	0		0	0	77.665.186	100		0	0	
451		B		-13.000.000	-4	14.327.696	4		0	0		0	0		0	0	14.327.696	18		0	0	
INFRA-ESTRUTURA URBANA		A	293.785.000	359.285.000	122	77.665.186	22		0	0		0	0		0	0	77.665.186	100		0	0	
0084		B		-12.100.000	-5	14.281.902	4		0	0		0	0		0	0	14.281.902	19		0	0	
URBANIZAÇÃO		A	266.095.000	332.495.000	125	76.820.455	23		0	0		0	0		0	0	76.820.455	100		0	0	
1110	I	B		-12.100.000	-5	14.281.902	4		0	0		0	0		0	0	14.281.902	19		0	0	
EXECUÇÃO DE OBRAS DE URBANIZAÇÃO		A	266.095.000	332.495.000	125	76.820.455	23		0	0		0	0		0	0	76.820.455	100		0	0	
15.451.0084.1110.0028		B			0	0		12.650.013	8		0	0		0	0		12.650.013	18		0	0	
(* *) EXECUÇÃO DE OBRAS DE URBANIZAÇÃO PELA COMPANHIA IMOBILIÁRIA DE BRASÍLIA NO DISTRITO FEDERAL		A	128.095.000	167.764.564	131	68.612.344	41		0	0		0	0		0	0	68.612.344	100		0	0	
15.451.0084.1110.0029		B			0	0		1.631.889	3		0	0		0	0		1.631.889	54		0	0	
(* *) EXECUÇÃO DE OBRAS DE URBANIZAÇÃO PELA COMPANHIA IMOBILIÁRIA DE BRASÍLIA EM ÁGUAS CLARAS		A	15.000.000	53.830.436	359	2.995.280	6		0	0		0	0		0	0	2.995.280	100		0	0	
15.451.0084.1110.0030		B		-1.100.000	-2		0	0		0	0		0	0		0	0		0	0	0	
(* *) EXECUÇÃO DE OBRAS DE URBANIZAÇÃO PELA COMPANHIA IMOBILIÁRIA DE BRASÍLIA NO BAIRRO TAQUARI		A	55.000.000	53.900.000	98	5.212.831	10		0	0		0	0		0	0	5.212.831	100		0	0	
3000		B		-900.000	-66		40	0		0	0		0	0		0	0		40	0	0	
ADMINISTRANDO NOSSA CIDADE		A	1.360.000	460.000	34		33.367	7		0	0		0	0		0	0		33.367	100	0	0
1984	I	B		-900.000	-90		0	0		0	0		0	0		0	0		0	0	0	0
CONSTRUÇÃO DE PRÉDIOS E PRÓPRIOS		A	1.000.000	100.000	10		28.567	29		0	0		0	0		0	0		28.567	100	0	0
15.451.3000.1984.0022		B		-900.000	-90		0	0		0	0		0	0		0	0		0	0	0	0
(* *) CONSTRUÇÃO DE PRÉDIOS E PRÓPRIOS DA COMPANHIA IMOBILIÁRIA DE BRASÍLIA		A	1.000.000	100.000	10		28.567	29		0	0		0	0		0	0		28.567	100	0	0
3903	I	B			0	0		40	0		0	0		0	0		40	1		0	0	0
REFORMA DE PRÉDIOS E PRÓPRIOS		A	360.000	360.000	100		4.800	1		0	0		0	0		0	0		4.800	100	0	0

(*) Prioridade da LDO (**) Projeto em andamento (***) Conservação de patrimônio



GOVERNO DO DISTRITO FEDERAL
Secretaria de Estado de Planejamento e Gestão

Demonstrativo Orçamentário/Financeiro por Grupo de Despesa
3º bimestre de 2009

Exercício: 2009
Página: 26
Emitido em: 24/07/2009 09:36:10
Valores em R\$ 1,00

28201 - COMPANHIA IMOBILIÁRIA DE BRASÍLIA

Valores em R\$ 1,00																					
Programa de Trabalho	E S F	P O S	Dotação Inicial A	Autorizado B	% B/A	Liquidado															
						Total C	% C/B	Despesas Correntes						Despesas de Capital							
								Pessoal e Enc. Sociais D	% D/C	Juros Enc. Dívida E	% E/C	Outras Desp Correntes F	% F/C	Investimento G	% G/C	Inversão Financeira H	% H/C	Amortização Dívida I	% I/C		
15.451.3000.3903.0028		B		0	0	40	0		0	0		0	0		0	0	40	1		0	0
REFORMA DE PRÉDIOS E PRÓPRIOS DA COMPANHIA IMOBILIÁRIA DE BRASÍLIA		A	360.000	360.000	100	4.800	1		0	0		0	0		0	0	4.800	100		0	0
4100		B		0	0	45.753	0		0	0		0	0		0	0	45.753	6		0	0
A TERRA GERANDO DESENVOLVIMENTO		A	26.330.000	26.330.000	100	811.364	3		0	0		0	0		0	0	811.364	100		0	0
2914		I B		0	0	45.753	0		0	0		0	0		0	0	45.753	6		0	0
ESTUDOS E PROJETOS		A	26.330.000	26.330.000	100	811.364	3		0	0		0	0		0	0	811.364	100		0	0
15.451.4100.2914.0001		B		0	0	45.753	0		0	0		0	0		0	0	45.753	6		0	0
ESTUDOS E PROJETOS DA COMPANHIA IMOBILIÁRIA DE BRASÍLIA		A	26.330.000	26.330.000	100	811.364	3		0	0		0	0		0	0	811.364	100		0	0
18		B		0	0	131.625	2		0	0		0	0		0	0	131.625	25		0	0
GESTÃO AMBIENTAL		A	5.300.000	5.300.000	100	518.959	10		0	0		0	0		0	0	518.959	100		0	0
541		B		0	0	131.625	2		0	0		0	0		0	0	131.625	25		0	0
PRESERVAÇÃO E CONSERVAÇÃO AMBIENTAL		A	5.300.000	5.300.000	100	518.959	10		0	0		0	0		0	0	518.959	100		0	0
0500		B		0	0	131.625	2		0	0		0	0		0	0	131.625	25		0	0
CERRADO: NOSSO MEIO AMBIENTE DE DESENVOLVIMENTO SUSTENTÁVEL		A	5.300.000	5.300.000	100	518.959	10		0	0		0	0		0	0	518.959	100		0	0
2114		I B		0	0	127.480	3		0	0		0	0		0	0	127.480	25		0	0
EXECUÇÃO DA POLÍTICA AMBIENTAL		A	4.850.000	4.850.000	100	514.814	11		0	0		0	0		0	0	514.814	100		0	0
18.541.0500.2114.6113		B		0	0	127.480	3		0	0		0	0		0	0	127.480	25		0	0
EXECUÇÃO DA POLÍTICA AMBIENTAL PARA O PARCELAMENTO DO SOLO		A	4.850.000	4.850.000	100	514.814	11		0	0		0	0		0	0	514.814	100		0	0
6198		I B		0	0	4.145	1		0	0		0	0		0	0	4.145	100		0	0
VIGILÂNCIA DO USO DO SOLO		A	450.000	450.000	100	4.145	1		0	0		0	0		0	0	4.145	100		0	0
18.541.0500.6198.0003		B		0	0	4.145	1		0	0		0	0		0	0	4.145	100		0	0
VIGILÂNCIA DO USO DO SOLO PARA PRESERVAÇÃO DAS TERRAS PÚBLICAS		A	450.000	450.000	100	4.145	1		0	0		0	0		0	0	4.145	100		0	0
23		B		0	0	1.242.003	9		0	0		0	0		0	0	1.242.003	22		0	0
COMÉRCIO E SERVIÇOS		A	13.915.000	13.915.000	100	5.764.151	41		0	0		0	0		0	0	5.764.151	100		0	0
122		B		0	0	208.955	11		0	0		0	0		0	0	208.955	30		0	0
ADMINISTRAÇÃO GERAL		A	1.915.000	1.915.000	100	705.288	37		0	0		0	0		0	0	705.288	100		0	0

(*) Prioridade da LDO (**) Projeto em andamento (***) Conservação de patrimônio

**GOVERNO DO DISTRITO FEDERAL**

Secretaria de Estado de Planejamento e Gestão

Demonstrativo Orçamentário/Financeiro por Grupo de Despesa

3º bimestre de 2009

Exercício: 2009**Página: 27****Emitido em: 24/07/2009 09:36:10**

28201 - COMPANHIA IMOBILIÁRIA DE BRASÍLIA

Valores em R\$ 1,00

Programa de Trabalho	E S F	P O S	Dotação Inicial A	Autorizado B	% B/A	Liquidado													
						Total C	% C/B	Despesas Correntes						Despesas de Capital					
								Pessoal e Enc. Sociais D	% D/C	Juros Enc. Dívida E	% E/C	Outras Despesas Correntes F	% F/C	Investimento G	% G/C	Inversão Financeira H	% H/C	Amortização Dívida I	% I/C
4100		B		0	0	208.955	11		0	0		0	0	208.955	30		0	0	
A TERRA GERANDO DESENVOLVIMENTO		A	1.915.000	1.915.000	100	705.288	37		0	0		0	0	705.288	100		0	0	
2761	I	B		0	0	208.955	11		0	0		0	0	208.955	30		0	0	
ADMINISTRAÇÃO DE TERRAS PÚBLICAS		A	1.915.000	1.915.000	100	705.288	37		0	0		0	0	705.288	100		0	0	
23.122.4100.2761.0001		B		0	0	208.955	11		0	0		0	0	208.955	30		0	0	
ADMINISTRAÇÃO DE TERRAS PÚBLICAS PELA COMPANHIA IMOBILIÁRIA DE BRASÍLIA		A	1.915.000	1.915.000	100	705.288	37		0	0		0	0	705.288	100		0	0	
692		B		0	0	1.033.048	9		0	0		0	0	1.033.048	20		0	0	
COMERCIALIZAÇÃO		A	12.000.000	12.000.000	100	5.058.863	42		0	0		0	0	5.058.863	100		0	0	
4100		B		0	0	1.033.048	9		0	0		0	0	1.033.048	20		0	0	
A TERRA GERANDO DESENVOLVIMENTO		A	12.000.000	12.000.000	100	5.058.863	42		0	0		0	0	5.058.863	100		0	0	
1085	I	B		0	0	1.033.048	9		0	0		0	0	1.033.048	20		0	0	
AQUISIÇÃO E RECUPERAÇÃO DE IMÓVEIS		A	12.000.000	12.000.000	100	5.058.863	42		0	0		0	0	5.058.863	100		0	0	
23.692.4100.1085.0001		B		0	0	1.033.048	9		0	0		0	0	1.033.048	20		0	0	
AQUISIÇÃO E RECUPERAÇÃO DE IMÓVEIS DA COMPANHIA IMOBILIÁRIA DE BRASÍLIA		A	12.000.000	12.000.000	100	5.058.863	42		0	0		0	0	5.058.863	100		0	0	
18		B		0	0	152.804	12		0	0		152.804	40	0	0		0	0	
GESTÃO AMBIENTAL		A	1.310.000	1.310.000	100	382.348	29		0	0		382.348	100	0	0		0	0	
541		B		0	0	152.804	12		0	0		152.804	40	0	0		0	0	
PRESERVAÇÃO E CONSERVAÇÃO AMBIENTAL		A	1.310.000	1.310.000	100	382.348	29		0	0		382.348	100	0	0		0	0	
0500		B		0	0	152.804	12		0	0		152.804	40	0	0		0	0	
CERRADO: NOSSO MEIO AMBIENTE DE DESENVOLVIMENTO SUSTENTÁVEL		A	1.310.000	1.310.000	100	382.348	29		0	0		382.348	100	0	0		0	0	
6198	D	B		0	0	152.804	12		0	0		152.804	40	0	0		0	0	
VIGILÂNCIA DO USO DO SOLO		A	1.310.000	1.310.000	100	382.348	29		0	0		382.348	100	0	0		0	0	
18.541.0500.6198.0002		B		0	0	152.804	12		0	0		152.804	40	0	0		0	0	
VIGILÂNCIA DO USO DO SOLO DA COMPANHIA IMOBILIÁRIA DE BRASÍLIA		A	1.310.000	1.310.000	100	382.348	29		0	0		382.348	100	0	0		0	0	

(*) Prioridade da LDO (**) Projeto em andamento (***) Conservação de patrimônio



GOVERNO DO DISTRITO FEDERAL

Secretaria de Estado de Planejamento e Gestão

28201 - COMPANHIA IMOBILIÁRIA DE BRASÍLIA

Demonstrativo Orçamentário/Financeiro por Grupo de Despesa

3º bimestre de 2009

Exercício: 2009

Página: 28

Emitido em: 24/07/2009 09:36:10

Valores em R\$ 1,00

Programa de Trabalho	E	P	Dotação Inicial A	Autorizado B	% B/A	Liquidado														
						Total C	% C/B	Despesas Correntes						Despesas de Capital						
								Pessoal e Enc. Sociais D	% D/C	Juros Enc. Dívida E	% E/C	Outras Desp Correntes F	% F/C	Investimento G	% G/C	Inversão Financeira H	% H/C	Amortização Dívida I	% I/C	
23		B		21.375.000	9	54.408.696	20	17.926.759	13	0	0	36.481.937	27		0	0	0	0	0	0
COMÉRCIO E SERVIÇOS		A	250.290.000	271.665.000	109	137.430.531	51	51.701.161	38		0	0	85.729.370	62		0	0	0	0	0
122		B		21.375.000	9	51.393.743	21	17.926.759	14		0	0	33.466.983	27		0	0	0	0	0
ADMINISTRAÇÃO GERAL		A	226.526.000	247.901.000	109	125.970.316	51	51.701.161	41		0	0	74.269.155	59		0	0	0	0	0
0100		B		21.375.000	10	49.614.788	21	17.926.759	15		0	0	31.688.029	26		0	0	0	0	0
APOIO ADMINISTRATIVO		A	211.528.000	232.903.000	110	121.399.432	52	51.701.161	43		0	0	69.698.270	57		0	0	0	0	0
8502	D	B		0	0	17.926.759	13	17.926.759	35		0	0	0	0		0	0	0	0	0
ADMINISTRAÇÃO DE PESSOAL		A	138.200.000	138.200.000	100	51.701.161	37	51.701.161	100		0	0	0	0		0	0	0	0	0
23.122.0100.8502.0083		B		0	0	17.926.759	13	17.926.759	35		0	0	0	0		0	0	0	0	0
ADMINISTRAÇÃO DE PESSOAL DA COMPANHIA IMOBILIÁRIA DE BRASILIA		A	138.200.000	138.200.000	100	51.701.161	37	51.701.161	100		0	0	0	0		0	0	0	0	0
8517	D	B		21.375.000	29	31.688.029	33	0	0		0	0	31.688.029	45		0	0	0	0	0
MANUTENÇÃO DE SERVIÇOS ADMINISTRATIVOS GERAIS		A	73.328.000	94.703.000	129	69.698.270	74	0	0		0	0	69.698.270	100		0	0	0	0	0
23.122.0100.8517.0114		B		21.375.000	29	31.688.029	33	0	0		0	0	31.688.029	45		0	0	0	0	0
MANUTENÇÃO DE SERVIÇOS ADMINISTRATIVOS GERAIS DA COMPANHIA IMOBILIÁRIA DE BRASÍLIA		A	73.328.000	94.703.000	129	69.698.270	74	0	0		0	0	69.698.270	100		0	0	0	0	0
0750		B		0	0	1.778.955	12	0	0		0	0	1.778.955	39		0	0	0	0	0
GESTÃO DE PESSOAS		A	14.998.000	14.998.000	100	4.570.884	30	0	0		0	0	4.570.884	100		0	0	0	0	0
8504	D	B		0	0	1.778.955	12	0	0		0	0	1.778.955	39		0	0	0	0	0
CONCESSÃO DE BENEFÍCIOS A SERVIDORES		A	14.998.000	14.998.000	100	4.570.884	30	0	0		0	0	4.570.884	100		0	0	0	0	0
23.122.0750.8504.0087		B		0	0	1.778.955	12	0	0		0	0	1.778.955	39		0	0	0	0	0
CONCESSÃO DE BENEFÍCIOS AOS SERVIDORES DA COMPANHIA IMOBILIÁRIA DE BRASÍLIA		A	14.998.000	14.998.000	100	4.570.884	30	0	0		0	0	4.570.884	100		0	0	0	0	0
126		B		0	0	750.780	9	0	0		0	0	750.780	37		0	0	0	0	0
TECNOLOGIA DA INFORMAÇÃO		A	8.264.000	8.264.000	100	2.052.369	25	0	0		0	0	2.052.369	100		0	0	0	0	0
0100		B		0	0	750.780	9	0	0		0	0	750.780	37		0	0	0	0	0
APOIO ADMINISTRATIVO		A	8.264.000	8.264.000	100	2.052.369	25	0	0		0	0	2.052.369	100		0	0	0	0	0

(*) Prioridade da LDO (**) Projeto em andamento (***) Conservação de patrimônio



GOVERNO DO DISTRITO FEDERAL
Secretaria de Estado de Planejamento e Gestão

Demonstrativo Orçamentário/Financeiro por Grupo de Despesa
3º bimestre de 2009

Exercício: 2009
Página: 29
Emitido em: 24/07/2009 09:36:10
Valores em R\$ 1,00

28201 - COMPANHIA IMOBILIÁRIA DE BRASÍLIA

Valores em R\$ 1,00																				
Programa de Trabalho	E	P	Dotação Inicial A	Autorizado B	% B/A	Liquidado														
						Total C	% C/B	Despesas Correntes						Despesas de Capital						
								Pessoal e Enc. Sociais D	% D/C	Juros Enc. Dívida E	% E/C	Outras Desp Correntes F	% F/C	Investimento G	% G/C	Inversão Financeira H	% H/C	Amortização Dívida I	% I/C	
1471	D	B		0	0	750.780	9		0	0		0	0	750.780	37		0	0	0	0
MODERNIZAÇÃO DO SISTEMA DE INFORMÁTICA		A	8.264.000	8.264.000	100	2.052.369	25		0	0		0	0	2.052.369	100		0	0	0	0
23.126.0100.1471.0007		B		0	0	750.780	9		0	0		0	0	750.780	37		0	0	0	0
MODERNIZAÇÃO DOS SISTEMAS INFORMATIZADOS		A	8.264.000	8.264.000	100	2.052.369	25		0	0		0	0	2.052.369	100		0	0	0	0
131		B		0	0	2.124.174	14		0	0		0	0	2.124.174	23		0	0	0	0
COMUNICAÇÃO SOCIAL		A	15.000.000	15.000.000	100	9.087.846	61		0	0		0	0	9.087.846	100		0	0	0	0
3200		B		0	0	2.124.174	14		0	0		0	0	2.124.174	23		0	0	0	0
DIVULGAÇÃO OFICIAL		A	15.000.000	15.000.000	100	9.087.846	61		0	0		0	0	9.087.846	100		0	0	0	0
8505	D	B		0	0	2.124.174	14		0	0		0	0	2.124.174	23		0	0	0	0
PUBLICIDADE E PROPAGANDA		A	15.000.000	15.000.000	100	9.087.846	61		0	0		0	0	9.087.846	100		0	0	0	0
23.131.3200.8505.0028		B		0	0	2.124.174	14		0	0		0	0	2.124.174	23		0	0	0	0
PUBLICIDADE E PROPAGANDA DA COMPANHIA IMOBILIÁRIA DE BRASILIA		A	15.000.000	15.000.000	100	9.087.846	61		0	0		0	0	9.087.846	100		0	0	0	0
692		B		0	0	140.000	28		0	0		0	0	140.000	44		0	0	0	0
COMERCIALIZAÇÃO		A	500.000	500.000	100	320.000	64		0	0		0	0	320.000	100		0	0	0	0
1300		B		0	0	140.000	28		0	0		0	0	140.000	44		0	0	0	0
DIFUSÃO E PROMOÇÃO CULTURAL		A	500.000	500.000	100	320.000	64		0	0		0	0	320.000	100		0	0	0	0
9068	D	B		0	0	140.000	28		0	0		0	0	140.000	44		0	0	0	0
APOIO À REALIZAÇÃO DE EVENTOS		A	500.000	500.000	100	320.000	64		0	0		0	0	320.000	100		0	0	0	0
23.692.1300.9068.6971		B		0	0	140.000	28		0	0		0	0	140.000	44		0	0	0	0
APOIO A REALIZAÇÃO DE EVENTOS CULTURAIS		A	500.000	500.000	100	320.000	64		0	0		0	0	320.000	100		0	0	0	0
28		B		0	0	367.000	11		0	0		0	0	367.000	29		0	0	0	0
ENCARGOS ESPECIAIS		A	3.400.000	3.400.000	100	1.252.082	37		0	0		0	0	1.252.082	100		0	0	0	0
846		B		0	0	367.000	11		0	0		0	0	367.000	29		0	0	0	0
OUTROS ENCARGOS ESPECIAIS		A	3.400.000	3.400.000	100	1.252.082	37		0	0		0	0	1.252.082	100		0	0	0	0
0001		B		0	0	367.000	11		0	0		0	0	367.000	29		0	0	0	0
PROGRAMA PARA OPERAÇÃO ESPECIAL		A	3.400.000	3.400.000	100	1.252.082	37		0	0		0	0	1.252.082	100		0	0	0	0

(*) Prioridade da LDO (**) Projeto em andamento (***) Conservação de patrimônio



GOVERNO DO DISTRITO FEDERAL
Secretaria de Estado de Planejamento e Gestão

Demonstrativo Orçamentário/Financeiro por Grupo de Despesa
3º bimestre de 2009

Exercício: 2009
Página: 30
Emitido em: 24/07/2009 09:36:11
Valores em R\$ 1,00

28201 - COMPANHIA IMOBILIÁRIA DE BRASÍLIA

Valores em R\$ 2,00																								
Programa de Trabalho	E S F	P O S	Dotação Inicial A	Autorizado B	% B/A	Liquidado																		
						Total C	% C/B	Despesas Correntes						Despesas de Capital										
								Pessoal e Enc. Sociais D	% D/C	Juros Enc. Dívida E	% E/C	Outras Despesas Correntes F	% F/C	Investimento G	% G/C	Inversão Financeira H	% H/C	Amortização Dívida I	% I/C					
9001	D	B		0	0	367.000	11		0	0		0	0	367.000	29		0	0		0	0			
EXECUÇÃO DE SENTENÇAS JUDICIAIS		A	3.400.000	3.400.000	100	1.252.082	37		0	0		0	0	1.252.082	100		0	0		0	0			
28.846.0001.9001.0008		B		0	0	367.000	11		0	0		0	0	367.000	29		0	0		0	0			
EXECUÇÃO DE SENTENÇAS JUDICIAIS DA COMPANHIA IMOBILIÁRIA DE BRASÍLIA		A	3.400.000	3.400.000	100	1.252.082	37		0	0		0	0	1.252.082	100		0	0		0	0			
Total da Unidade 28201 - COMPANHIA IMOBILIÁRIA DE BRASÍLIA	I	B		-13.000.000	-4	15.701.323	4		0	0		0	0	0	0	15.701.323	19		0	0		0	0	
		A	314.000.000	379.500.000	121	83.948.296	22		0	0		0	0	0	0	83.948.296	100		0	0		0	0	
	D	B		21.375.000	8	54.928.500	20	17.926.759	13		0	0		37.001.741	27		0	0		0	0		0	0
		A	255.000.000	276.375.000	108	139.064.961	50	51.701.161	37		0	0		87.363.800	63		0	0		0	0		0	0
	T	A	569.000.000	655.875.000	115	223.013.257	34	51.701.161	23		0	0		87.363.800	39		83.948.296	38		0	0		0	0
Total do Órgão 28 - SEC. DE ESTADO DE DESENV. URBANO E MEIO AMBIENTE	I	B		-13.000.000	-4	15.701.323	4		0	0		0	0	0	0	15.701.323	19		0	0		0	0	
		A	314.000.000	379.500.000	121	83.948.296	22		0	0		0	0	0	0	83.948.296	100		0	0		0	0	
	D	B		21.375.000	8	54.928.500	20	17.926.759	13		0	0		37.001.741	27		0	0		0	0		0	0
		A	255.000.000	276.375.000	108	139.064.961	50	51.701.161	37		0	0		87.363.800	63		0	0		0	0		0	0
	T	A	569.000.000	655.875.000	115	223.013.257	34	51.701.161	23		0	0		87.363.800	39		83.948.296	38		0	0		0	0

(*) Prioridade da LDO (**) Projeto em andamento (***) Conservação de patrimônio