

Governo do Distrito Federal

Secretaria de Estado de Fazenda



BALANÇO GERAL 2013

ANEXO II - DEMONSTRATIVOS GERENCIAIS



Governo do Distrito Federal **Secretaria de Estado de Fazenda** **Subsecretaria de Contabilidade**

AGNELO QUEIROZ
GOVERNADOR

SECRETARIA DE ESTADO DE FAZENDA
ADONIAS DOS REIS SANTIAGO
SECRETÁRIO

SUBSECRETARIA DE CONTABILIDADE
HELVIO FERREIRA
SUBSECRETÁRIO



APRESENTAÇÃO

Anexo II – Demonstrativos Gerenciais

Neste anexo estão apresentados os demonstrativos gerenciais que em anos anteriores compunham o Balanço Geral. Atualmente o Balanço Geral apresenta uma visão da atuação do Governo decorrente da consolidação dos dados da execução orçamentária e financeiras das unidades do GDF.

Para tanto, os aludidos demonstrativos trazem informações detalhadas por unidade gestora, unidade orçamentária, função, tipo fonte de recursos e grupo de despesa, entre outras opções disponibilizadas para facilitar consultas e acompanhamentos específicos.



1.	RECEITA CONSOLIDADA POR ORIGEM – MENSAL – 2012	4
2.	RECEITA CONSOLIDADA POR ORIGEM – MENSAL – 2013	6
3.	Demonstrativo da Despesa Realizada por Órgão e Unidade Orçamentária – 2013	9
4.	Demonstrativo da Despesa Realizada por Unidade Gestora – 2013	15
5.	Execução da Despesa Orçamentária	20
5.1.	Despesa Liquidada - 2011 a 2013	22
5.2.	Despesa Liquidada – por Tipo de Administração – 2011 a 2013	26
5.3.	Despesa Detalhada por Ano – 2011 a 2013	33
5.4.	Detalhamento da Despesa por Unidade Orçamentária – 2013	40
6.	Demonstrativo da Execução Orçamentária por Grupos de Despesa – Mensal – 2010	73
7.	Demonstrativo da Execução Orçamentária por Grupos de Despesa – Mensal – 2011	74
8.	Demonstrativo da Execução Orçamentária por Grupos de Despesa – Mensal – 2012	75
9.	Demonstrativo da Execução Orçamentária por Grupos de Despesa – Mensal – 2013	76
10.	Gráfico da Evolução da Despesa Mensal 2010 a 2013	77
11.	Execução da Despesa por Órgão, Unidade Orçamentária e Grupo de Despesa – Despesa Autorizada – 2013	78
13.	Execução da Despesa por Órgão, Unidade Orçamentária e Função – Despesa Autorizada – 2013	98
14.	Execução da Despesa por Unidade Gestora e Função – Despesa Autorizada – 2013	117
15.	Execução da Despesa por Órgão, Unidade Orçamentária e Grupo de Despesa – Despesa Empenhada – 2013	127
16.	Execução da Despesa por Unidade Orçamentária e Grupo da Despesa – Despesa Empenhada – 2013	139
18.	Execução da Despesa por Unidade Gestora e Função – Despesa Empenhada – 2013	172
19.	Comparativo entre Receita Arrecadada e Despesa Realizada por Mês – 2012/2013	184
20.	Comparativo entre Receita Arrecadada e Despesa Realizada por Mês – Sem Superávit de Exercícios Anteriores – 2012/2013	186



1. RECEITA CONSOLIDADA POR ORIGEM – MENSAL – 2012

RECEITA CONSOLIDADA POR ORIGEM - MENSAL - 2012 -																					
R\$ 1.000,00																					
ORIGEM	JANEIRO			FEVEREIRO			MARÇO			ABRIL			MAIO			JUNHO			ATÉ JUNHO		
	TESOURO	OUTRAS FONTES	TOTAL	TESOURO	OUTRAS FONTES	TOTAL	TESOURO	OUTRAS FONTES	TOTAL	TESOURO	OUTRAS FONTES	TOTAL	TESOURO	OUTRAS FONTES	TOTAL	TESOURO	OUTRAS FONTES	TOTAL	TESOURO	OUTRAS FONTES	TOTAL
RECEITAS CORRENTES	963.761,39	149.068,33	1.112.829,72	883.573,49	159.357,92	1.042.931,41	958.054,85	162.137,60	1.120.192,45	1.148.192,49	187.151,76	1.335.344,25	1.223.423,25	165.729,22	1.389.152,47	1.082.036,64	158.347,51	1.240.384,15	6.259.042,12	981.792,34	7.240.834,45
RECEITA TRIBUTÁRIA	783.857,57	-	783.857,57	666.292,99	-	666.292,99	770.346,93	-	770.346,93	950.574,69	-	950.574,69	1.027.086,36	-	1.027.086,36	899.194,92	-	899.194,92	5.097.353,46	-	5.097.353,46
IPU	3.990,94	-	3.990,94	2.231,25	-	2.231,25	1.687,76	-	1.687,76	9.992,66	-	9.992,66	196.330,30	-	196.330,30	52.793,50	-	52.793,50	267.026,41	-	267.026,41
IR	145.961,83	-	145.961,83	157.124,39	-	157.124,39	152.066,50	-	152.066,50	154.065,22	-	154.065,22	148.904,18	-	148.904,18	161.051,24	-	161.051,24	919.173,37	-	919.173,37
IPVA	19.397,09	-	19.397,09	13.342,43	-	13.342,43	34.147,84	-	34.147,84	198.297,31	-	198.297,31	91.878,56	-	91.878,56	81.100,09	-	81.100,09	438.163,31	-	438.163,31
ITCD	1.941,20	-	1.941,20	3.328,75	-	3.328,75	3.317,10	-	3.317,10	3.032,80	-	3.032,80	4.420,66	-	4.420,66	3.573,59	-	3.573,59	19.614,10	-	19.614,10
ITBI	16.215,75	-	16.215,75	17.123,72	-	17.123,72	19.512,33	-	19.512,33	19.311,25	-	19.311,25	22.463,99	-	22.463,99	24.027,79	-	24.027,79	118.654,83	-	118.654,83
ICMS	487.881,63	-	487.881,63	399.532,99	-	399.532,99	446.768,30	-	446.768,30	463.646,99	-	463.646,99	425.189,13	-	425.189,13	447.269,35	-	447.269,35	2.670.288,40	-	2.670.288,40
ISS	79.746,40	-	79.746,40	67.579,68	-	67.579,68	80.492,66	-	80.492,66	70.677,51	-	70.677,51	79.320,47	-	79.320,47	88.988,46	-	88.988,46	466.805,17	-	466.805,17
IMPOSTO SIMPLES	23.640,37	-	23.640,37	742,85	-	742,85	27.708,99	-	27.708,99	24.598,71	-	24.598,71	19.631,01	-	19.631,01	18.800,88	-	18.800,88	115.122,81	-	115.122,81
TAXAS	5.082,36	-	5.082,36	5.286,94	-	5.286,94	4.645,45	-	4.645,45	6.952,24	-	6.952,24	38.948,05	-	38.948,05	21.590,02	-	21.590,02	82.505,06	-	82.505,06
RECEITA DE CONTRIBUIÇÕES	6.127,28	93.755,63	99.882,91	7.637,89	98.720,22	106.358,11	8.111,85	96.998,40	105.110,25	35.891,38	102.863,24	138.754,62	11.287,49	99.311,18	110.598,67	7.257,27	99.329,01	106.586,29	76.313,16	590.977,69	667.290,85
RECEITA PATRIMONIAL	12.175,56	12.233,83	24.409,39	15.391,71	14.684,16	30.075,87	25.442,39	13.729,53	39.171,92	14.790,01	27.540,04	42.330,05	19.151,94	13.716,80	32.868,75	17.042,42	(41,79)	17.000,63	103.994,03	81.862,57	185.856,60
RECEITA AGROPECUÁRIA	1,76	-	1,76	1,60	-	1,60	0,64	-	0,64	1,62	-	1,62	1,37	-	1,37	1,46	-	1,46	8,45	-	8,45
RECEITA INDUSTRIAL	221,22	-	221,22	264,59	-	264,59	376,97	-	376,97	536,77	-	536,77	391,36	-	391,36	441,33	2,09	443,42	2.232,24	2,09	2.234,32
RECEITA DE SERVIÇOS	17.342,13	23.087,86	40.429,99	1.013,13	21.923,92	22.937,05	2.291,52	26.790,14	29.081,65	1.743,65	34.757,21	36.500,86	(372,62)	28.620,55	28.247,93	6.090,30	36.632,55	42.722,85	28.108,11	171.812,23	199.920,35
TRANSFERÊNCIAS CORRENTES	117.706,72	642,88	118.349,60	142.332,40	431,00	142.763,40	118.584,77	820,01	119.404,78	115.787,20	-	115.787,20	134.707,97	100,00	134.807,97	121.284,49	-	121.284,49	750.403,55	1.993,89	752.397,44
OUTRAS RECEITAS CORRENTES	26.329,15	19.348,13	45.677,28	50.639,18	23.598,62	74.237,81	32.899,79	23.799,52	56.699,31	28.867,17	21.991,26	50.858,44	31.169,38	23.980,68	55.150,06	30.724,44	22.425,65	53.150,10	200.629,12	135.143,87	335.772,99
REC. INT-ORÇ. CORRENTE	-	310,92	310,92	-	325,73	325,73	-	162,63	162,63	-	821,99	821,99	-	354,17	354,17	-	380,62	380,62	-	2.356,05	2.356,05
DEDUÇÕES DA RECEITA	-	(239,07)	(239,07)	-	(289,13)	(289,13)	-	(359,36)	(359,36)	-	(372,28)	(372,28)	-	(402,89)	(402,89)	-	(343,33)	(343,33)	-	(2.006,06)	(2.006,06)
RECEITAS DE CAPITAL	1.248,55	13.880,97	15.129,52	24,04	1.231,82	1.255,86	5.852,81	111.839,44	117.692,25	989,48	40.642,76	41.632,24	4.899,86	33.632,86	38.532,72	30.938,52	91.123,92	122.062,44	43.953,26	292.351,77	336.305,03
OPERAÇÕES DE CRÉDITO	217,14	-	217,14	(217,14)	-	(217,14)	2.308,79	-	2.308,79	588,13	-	588,13	792,72	-	792,72	25.823,15	-	25.823,15	29.512,78	-	29.512,78
ALIENAÇÃO DE BENS	740,58	1.152,12	1.892,69	22,36	1.157,93	1.180,30	12,77	1.157,22	1.169,99	3,18	1.159,56	1.162,75	-	81,39	81,39	2.799,95	-	2.799,95	3.578,84	4.708,22	8.287,06
AMORTIZAÇÕES	290,84	-	290,84	218,81	-	218,81	294,77	-	294,77	398,17	-	398,17	2.644,64	-	2.644,64	1.828,61	-	1.828,61	5.675,85	-	5.675,85
TRANSFERÊNCIAS DE CAPITAL	-	12.728,85	12.728,85	-	73,88	73,88	3.236,49	110.682,22	113.918,71	-	39.483,19	39.483,19	1.462,50	33.551,47	35.013,97	486,80	91.123,92	91.610,73	5.185,79	287.643,55	292.829,34
TOTAL GERAL	965.009,94	163.021,16	1.128.031,10	883.597,53	160.026,38	1.043.623,91	963.907,66	273.780,30	1.237.687,97	1.149.181,97	228.244,22	1.377.426,20	1.228.323,12	199.313,35	1.427.636,46	1.112.975,16	249.508,72	1.362.483,87	6.302.995,38	1.274.494,06	7.577.489,47



GOVERNO DO DISTRITO FEDERAL
SECRETARIA DE ESTADO DE FAZENDA
SUBSECRETARIA DE CONTABILIDADE

BALANÇO GERAL 2013

RECEITA CONSOLIDADA POR ORIGEM - MENSAL																					
- 2012 -																					
R\$ 1.000,00																					
ORIGEM	JULHO			AGOSTO			SETEMBRO			OUTUBRO			NOVEMBRO			DEZEMBRO			ATÉ DEZEMBRO		
	TESOURO	OUTRAS FONTES	TOTAL	TESOURO	OUTRAS FONTES	TOTAL	TESOURO	OUTRAS FONTES	TOTAL	TESOURO	OUTRAS FONTES	TOTAL	TESOURO	OUTRAS FONTES	TOTAL	TESOURO	OUTRAS FONTES	TOTAL	TESOURO	OUTRAS FONTES	TOTAL
RECEITAS CORRENTES	1.056.606,15	173.217,62	1.229.823,78	1.023.444,09	170.257,02	1.193.701,11	1.104.778,83	167.547,52	1.272.326,36	1.024.374,03	203.577,59	1.227.951,62	998.010,35	154.031,22	1.152.041,57	1.215.510,40	210.198,98	1.425.709,38	6.422.723,86	1.078.829,96	14.742.388,27
RECEITA TRIBUTÁRIA	872.353,08	-	872.353,08	818.699,33	-	818.699,33	864.665,90	-	864.665,90	846.109,89	-	846.109,89	793.546,65	-	793.546,65	994.503,40	-	994.503,40	5.189.878,24	-	10.287.231,70
IPU	50.511,54	-	50.511,54	49.360,91	-	49.360,91	46.874,27	-	46.874,27	45.906,24	-	45.906,24	7.912,43	-	7.912,43	7.130,62	-	7.130,62	207.696,02	-	474.722,43
IR	154.042,38	-	154.042,38	153.618,62	-	153.618,62	160.579,57	-	160.579,57	167.800,67	-	167.800,67	154.605,69	-	154.605,69	248.075,37	-	248.075,37	1.038.722,30	-	1.957.895,67
IPVA	26.510,07	-	26.510,07	20.730,18	-	20.730,18	19.676,03	-	19.676,03	26.894,26	-	26.894,26	10.623,04	-	10.623,04	11.775,52	-	11.775,52	116.209,09	-	554.372,40
ITCD	4.014,32	-	4.014,32	6.169,87	-	6.169,87	4.655,67	-	4.655,67	6.676,87	-	6.676,87	6.004,34	-	6.004,34	5.874,24	-	5.874,24	33.395,32	-	53.009,42
ITBI	25.394,25	-	25.394,25	27.001,22	-	27.001,22	21.232,52	-	21.232,52	32.864,79	-	32.864,79	23.988,24	-	23.988,24	27.480,20	-	27.480,20	157.961,22	-	276.616,05
ICMS	437.604,48	-	437.604,48	441.546,58	-	441.546,58	471.720,79	-	471.720,79	436.986,53	-	436.986,53	492.994,23	-	492.994,23	542.954,32	-	542.954,32	2.823.806,94	-	5.494.095,34
ISS	137.779,22	-	137.779,22	89.266,50	-	89.266,50	91.293,16	-	91.293,16	96.103,55	-	96.103,55	80.236,82	-	80.236,82	121.853,08	-	121.853,08	616.532,33	-	1.083.337,50
IMPOSTO SIMPLES	22.251,01	-	22.251,01	16.881,66	-	16.881,66	35.498,81	-	35.498,81	20.896,15	-	20.896,15	10.511,45	-	10.511,45	22.753,01	-	22.753,01	128.792,08	-	243.914,89
TAXAS	14.245,80	-	14.245,80	14.123,78	-	14.123,78	13.135,08	-	13.135,08	11.980,81	-	11.980,81	6.670,42	-	6.670,42	6.607,03	-	6.607,03	66.762,94	-	149.268,00
RECEITA DE CONTRIBUIÇÕES	11.375,68	95.064,56	106.440,24	11.129,96	95.220,28	106.350,24	13.521,10	102.073,44	115.594,54	8.751,56	107.083,19	115.834,75	129,82	97.941,92	98.071,74	27.694,33	128.393,00	156.087,33	72.602,45	625.776,39	1.365.669,68
RECEITA PATRIMONIAL	21.927,09	22.714,92	44.642,01	18.328,69	16.688,39	35.017,07	42.337,98	13.200,16	55.538,14	18.611,10	33.465,87	52.076,97	13.499,25	8.628,88	22.128,12	16.750,74	20.935,30	37.686,04	131.454,85	115.633,50	432.944,95
RECEITA AGROPECUÁRIA	0,56	-	0,56	0,48	-	0,48	-	-	-	0,36	-	0,36	1,42	-	1,42	1,24	-	1,24	4,06	-	12,51
RECEITA INDUSTRIAL	262,17	2,40	264,57	491,79	-	491,79	240,64	6,35	246,99	224,86	7,66	232,52	349,28	1,85	351,12	475,42	1,02	476,44	2.044,16	19,27	4.297,75
RECEITA DE SERVIÇOS	934,65	30.558,79	31.493,45	1.037,76	28.193,88	29.231,63	964,76	28.556,82	29.521,58	854,15	30.641,11	31.495,25	975,39	26.555,72	27.531,11	6.248,57	24.597,03	30.845,61	11.015,28	169.103,35	380.038,98
TRANSFERÊNCIAS CORRENTES	117.046,50	178,71	117.225,21	142.586,47	703,00	143.289,47	154.638,93	-	154.638,93	117.181,01	363,39	117.544,40	128.947,66	-	128.947,66	137.113,72	336,52	137.450,24	797.514,30	1.581,62	1.551.493,35
OUTRAS RECEITAS CORRENTES	32.706,42	24.698,24	57.404,66	31.169,60	29.451,48	60.621,08	28.409,53	23.710,75	52.120,28	32.641,11	32.016,37	64.657,48	60.560,89	20.902,85	81.463,74	32.722,98	35.936,12	68.659,10	218.210,52	166.715,82	720.699,34
REC. INT-ORÇ. CORRENTE	-	532,02	532,02	-	497,66	497,66	-	512,75	512,75	-	652,96	652,96	-	1.047,44	1.047,44	-	1.120,25	1.120,25	-	4.363,08	6.719,13
DEDUÇÕES DA RECEITA	-	(354,60)	(354,60)	-	(370,64)	(370,64)	-	(378,11)	(378,11)	-	(433,98)	(433,98)	-	(385,22)	(385,22)	-	(361,26)	(361,26)	-	(2.283,82)	(4.289,88)
RECEITAS DE CAPITAL	2.696,04	53.063,52	55.759,57	21.152,94	40.716,25	61.869,19	(2.019,74)	91.182,61	89.162,86	5.394,22	16.953,58	22.347,81	5.847,48	74.394,91	80.242,40	167.180,94	141.783,80	308.964,75	200.251,89	418.094,68	954.651,60
OPERAÇÕES DE CRÉDITO	529,68	-	529,68	19.445,02	-	19.445,02	(5.327,06)	-	(5.327,06)	881,17	-	881,17	2.741,53	-	2.741,53	165.551,42	-	165.551,42	183.821,74	-	213.334,53
ALIENAÇÃO DE BENS	7,42	2.467,59	2.475,01	12,24	-	12,24	1.489,82	-	1.489,82	13,16	-	13,16	1.190,65	-	1.190,65	13,22	-	13,22	2.726,51	2.467,59	13.481,17
AMORTIZAÇÕES	2.158,94	-	2.158,94	1.695,69	-	1.695,69	1.817,50	-	1.817,50	3.899,89	37,00	3.936,89	1.915,31	34,76	1.950,07	1.616,30	-	1.616,30	13.103,64	71,75	18.851,24
TRANSFERÊNCIAS DE CAPITAL	-	50.595,94	50.595,94	-	40.716,25	40.716,25	-	91.182,61	91.182,61	600,00	16.916,59	17.516,59	-	74.360,16	74.360,16	-	141.783,80	141.783,80	600,00	415.555,34	708.984,67
TOTAL GERAL	1.059.302,20	226.458,57	1.285.760,76	1.044.597,03	211.100,29	1.255.697,32	1.102.759,09	258.864,76	1.361.623,86	1.029.768,25	220.750,16	1.250.518,41	1.003.857,84	229.088,34	1.232.946,18	1.382.691,34	352.741,78	1.735.433,12	6.622.975,75	1.499.003,90	15.699.469,12



2. RECEITA CONSOLIDADA POR ORIGEM – MENSAL – 2013

RECEITA CONSOLIDADA POR ORIGEM - MENSAL - 2013 -																					
R\$ 1.000,00																					
ORIGEM	JANEIRO			FEVEREIRO			MARÇO			ABRIL			MAIO			JUNHO			ATÉ JUNHO		
	TESOURO	OUTRAS FONTES	TOTAL	TESOURO	OUTRAS FONTES	TOTAL	TESOURO	OUTRAS FONTES	TOTAL	TESOURO	OUTRAS FONTES	TOTAL	TESOURO	OUTRAS FONTES	TOTAL	TESOURO	OUTRAS FONTES	TOTAL	TESOURO	OUTRAS FONTES	TOTAL
RECEITAS CORRENTES	1.045.668,16	140.426,17	1.186.094,34	970.002,14	143.211,72	1.113.213,86	990.133,38	162.723,08	1.152.856,46	1.285.675,93	209.869,34	1.495.545,28	1.542.222,96	189.594,07	1.731.817,03	1.213.589,09	174.703,65	1.388.292,74	7.047.291,67	1.020.528,03	8.067.819,70
RECEITA TRIBUTÁRIA	817.411,79	-	817.411,79	731.683,98	-	731.683,98	821.922,87	-	821.922,87	1.044.388,99	-	1.044.388,99	1.210.675,77	-	1.210.675,77	982.459,11	-	982.459,11	5.608.542,51	-	5.608.542,51
IPRU	5.388,69	-	5.388,69	4.129,26	-	4.129,26	4.353,02	-	4.353,02	18.830,09	-	18.830,09	214.498,51	-	214.498,51	54.886,97	-	54.886,97	302.086,54	-	302.086,54
IR	142.347,11	-	142.347,11	154.082,52	-	154.082,52	156.134,25	-	156.134,25	151.482,78	-	151.482,78	156.436,46	-	156.436,46	187.642,69	-	187.642,69	948.125,82	-	948.125,82
IPVA	20.938,27	-	20.938,27	15.713,86	-	15.713,86	21.507,63	-	21.507,63	240.098,45	-	240.098,45	96.177,14	-	96.177,14	83.974,88	-	83.974,88	478.410,22	-	478.410,22
ITCD	3.205,18	-	3.205,18	3.850,00	-	3.850,00	6.853,25	-	6.853,25	7.316,28	-	7.316,28	64.818,82	-	64.818,82	8.091,29	-	8.091,29	94.134,82	-	94.134,82
ITBI	20.094,50	-	20.094,50	25.331,84	-	25.331,84	27.334,81	-	27.334,81	24.851,18	-	24.851,18	30.536,18	-	30.536,18	24.978,15	-	24.978,15	153.126,66	-	153.126,66
ICMS	511.310,50	-	511.310,50	410.282,15	-	410.282,15	490.072,65	-	490.072,65	478.727,48	-	478.727,48	452.775,03	-	452.775,03	479.653,53	-	479.653,53	2.822.821,33	-	2.822.821,33
ISS	81.882,89	-	81.882,89	92.201,83	-	92.201,83	90.284,52	-	90.284,52	93.424,14	-	93.424,14	122.085,41	-	122.085,41	102.424,62	-	102.424,62	582.303,42	-	582.303,42
IMPOSTO SIMPLES	23.363,68	-	23.363,68	20.674,92	-	20.674,92	20.194,31	-	20.194,31	20.485,94	-	20.485,94	23.042,93	-	23.042,93	23.000,97	-	23.000,97	130.762,76	-	130.762,76
TAXAS	8.880,97	-	8.880,97	5.417,59	-	5.417,59	5.188,44	-	5.188,44	9.172,65	-	9.172,65	50.305,29	-	50.305,29	17.806,01	-	17.806,01	96.770,95	-	96.770,95
RECEITA DE CONTRIBUIÇÕES	8.144,18	83.403,29	91.547,47	8.143,96	100.714,73	108.858,69	1.108,17	102.118,72	103.226,89	8.695,01	101.649,83	110.344,85	6.987,72	103.268,36	110.256,08	7.082,13	110.036,42	117.118,55	40.161,17	601.191,35	641.352,52
RECEITA PATRIMONIAL	8.955,55	8.917,70	17.873,25	7.986,95	(1.197,33)	6.789,62	8.705,28	6.475,06	15.180,34	54.849,74	19.913,23	74.762,96	(4.236,36)	7.466,19	3.229,83	6.864,82	(1.056,79)	5.808,03	83.125,98	40.518,05	123.644,03
RECEITA AGROPECUÁRIA	1,50	-	1,50	0,20	-	0,20	1,37	-	1,37	1,12	-	1,12	-	-	-	0,48	-	0,48	4,67	-	4,67
RECEITA INDUSTRIAL	272,08	-	272,08	151,03	-	151,03	1.312,52	-	1.312,52	626,18	-	626,18	611,54	0,20	611,73	289,30	1,27	290,57	3.262,63	1,47	3.264,10
RECEITA DE SERVIÇOS	20.373,05	26.497,02	46.870,07	41.484,88	23.561,59	65.046,47	896,40	27.126,27	28.022,67	7.842,27	42.621,04	50.463,31	4.018,62	37.201,47	41.220,08	8.455,01	39.186,34	47.641,35	83.070,22	196.193,73	279.263,95
TRANSFERÊNCIAS CORRENTES	155.557,86	-	155.557,86	149.860,78	-	149.860,78	122.023,92	-	122.023,92	127.920,36	156,08	128.076,43	139.842,08	-	139.842,08	139.541,24	100,00	139.641,24	834.746,24	256,08	835.002,32
OUTRAS RECEITAS CORRENTES	34.952,16	21.131,78	56.083,93	30.690,36	19.514,60	50.204,97	34.162,85	26.392,88	60.555,73	41.352,27	45.253,38	86.605,65	184.323,60	30.122,97	214.446,57	68.897,00	25.424,55	94.321,55	394.378,25	167.840,15	562.218,40
REC. INT-ORÇ. CORRENTE	-	793,92	793,92	-	942,96	942,96	-	997,43	997,43	-	733,39	733,39	-	12.015,91	12.015,91	-	1.089,49	1.089,49	-	16.573,09	16.573,09
DEDUÇÕES DA RECEITA	-	(317,52)	(317,52)	-	(324,83)	(324,83)	-	(387,27)	(387,27)	-	(457,61)	(457,61)	-	(481,02)	(481,02)	-	(77,63)	(77,63)	-	(2.045,88)	(2.045,88)
RECEITAS DE CAPITAL	8.601,37	742,34	9.343,71	5.973,72	778,89	6.752,61	1.619,63	16.965,36	18.584,99	1.852,44	41.757,58	43.610,01	3.258,09	19.349,35	22.607,44	64.963,65	13.618,57	78.582,21	86.268,90	93.212,08	179.480,98
OPERAÇÕES DE CRÉDITO	507,29	-	507,29	4.505,68	-	4.505,68	71,17	-	71,17	432,63	-	432,63	-	-	-	62.631,85	-	62.631,85	68.148,62	-	68.148,62
ALIENAÇÃO DE BENS	15,86	-	15,86	164,79	-	164,79	19,88	33,71	53,59	15,80	1.648,06	1.663,86	2.137,32	84,66	2.221,98	36,67	4.509,75	4.546,42	2.390,32	6.276,19	8.666,51
AMORTIZAÇÕES	8.078,22	22,08	8.100,30	1.303,24	13,24	1.316,48	1.402,58	-	1.402,58	1.404,01	0,35	1.404,36	1.120,77	18,84	1.139,61	2.295,13	21,14	2.316,26	15.603,95	75,64	15.679,60
TRANSFERÊNCIAS DE CAPITAL	-	720,26	720,26	-	765,65	765,65	126,00	16.931,65	17.057,65	-	40.109,16	40.109,16	-	19.245,85	19.245,85	-	9.087,68	9.087,68	126,00	86.860,25	86.986,25
TOTAL GERAL	1.054.269,53	141.168,52	1.195.438,05	975.975,86	143.990,61	1.119.966,46	991.753,01	179.688,44	1.171.441,45	1.287.528,37	251.626,92	1.539.155,29	1.545.481,05	208.943,41	1.754.424,47	1.278.552,73	188.322,22	1.466.874,95	7.133.560,56	1.113.740,11	8.247.300,68



GOVERNO DO DISTRITO FEDERAL
SECRETARIA DE ESTADO DE FAZENDA
SUBSECRETARIA DE CONTABILIDADE

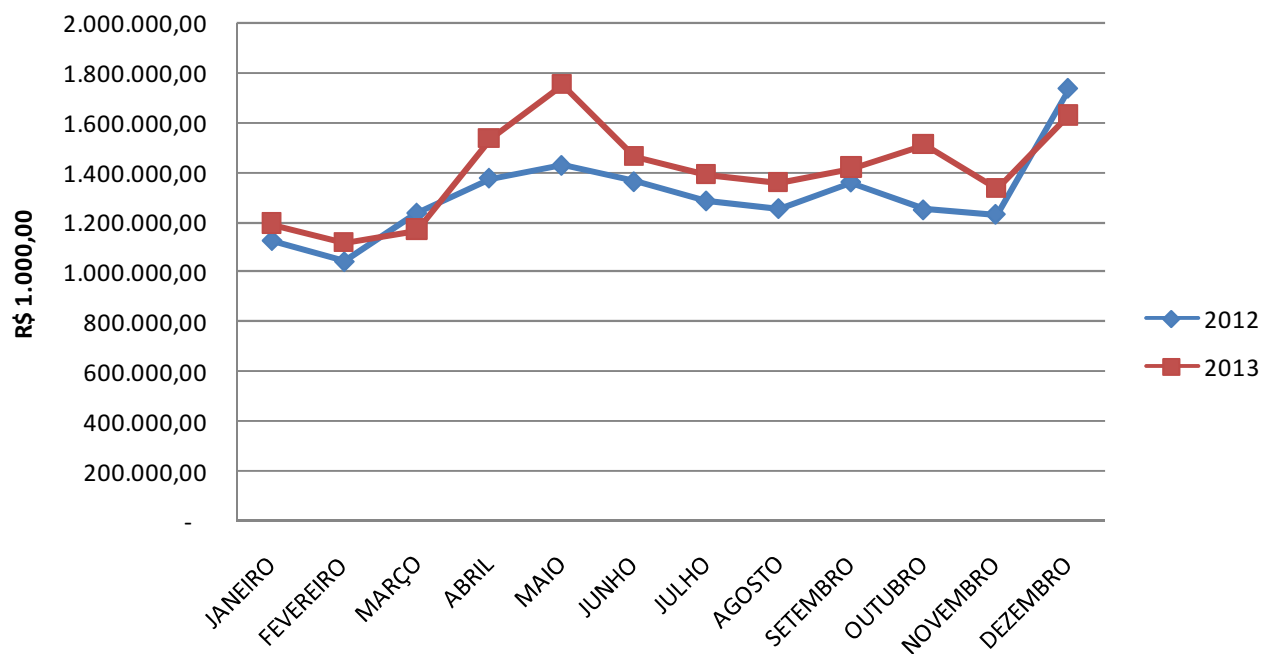
BALANÇO GERAL 2013

RECEITA CONSOLIDADA POR ORIGEM - MENSAL - 2013 -																					
R\$ 1.000,00																					
ORIGEM	JULHO			AGOSTO			SETEMBRO			OUTUBRO			NOVEMBRO			DEZEMBRO			ATÉ DEZEMBRO		
	TESOURO	OUTRAS FONTES	TOTAL	TESOURO	OUTRAS FONTES	TOTAL	TESOURO	OUTRAS FONTES	TOTAL	TESOURO	OUTRAS FONTES	TOTAL	TESOURO	OUTRAS FONTES	TOTAL	TESOURO	OUTRAS FONTES	TOTAL	TESOURO	OUTRAS FONTES	TOTAL
RECEITAS CORRENTES	1.166.958,15	187.586,36	1.354.544,52	1.110.643,22	171.746,85	1.282.390,07	1.169.524,81	177.797,10	1.347.321,92	1.188.030,81	216.766,65	1.404.797,46	1.132.546,61	181.950,05	1.314.496,66	1.278.292,84	247.673,14	1.525.965,98	7.045.996,43	1.183.520,16	8.229.516,59
RECEITA TRIBUTÁRIA	900.325,32	-	900.325,32	896.704,40	-	896.704,40	959.869,12	-	959.869,12	948.641,72	-	948.641,72	972.743,77	-	972.743,77	1.156.970,47	-	1.156.970,47	5.835.254,79	-	5.835.254,79
IPU	53.809,33	-	53.809,33	49.821,66	-	49.821,66	49.680,62	-	49.680,62	45.745,84	-	45.745,84	12.989,33	-	12.989,33	11.150,77	-	11.150,77	223.197,56	-	223.197,56
IR	169.871,28	-	169.871,28	172.382,90	-	172.382,90	168.175,84	-	168.175,84	189.101,80	-	189.101,80	198.836,80	-	198.836,80	318.590,75	-	318.590,75	1.216.959,38	-	1.216.959,38
IPVA	27.967,94	-	27.967,94	19.801,14	-	19.801,14	26.723,01	-	26.723,01	26.184,73	-	26.184,73	10.429,60	-	10.429,60	9.377,03	-	9.377,03	120.483,46	-	120.483,46
ITCD	7.904,50	-	7.904,50	9.438,66	-	9.438,66	12.118,17	-	12.118,17	8.301,59	-	8.301,59	10.430,95	-	10.430,95	10.816,63	-	10.816,63	59.010,50	-	59.010,50
ITBI	27.316,27	-	27.316,27	34.265,05	-	34.265,05	30.127,64	-	30.127,64	27.120,56	-	27.120,56	28.177,34	-	28.177,34	29.567,90	-	29.567,90	176.574,76	-	176.574,76
ICMS	457.104,74	-	457.104,74	470.394,95	-	470.394,95	529.005,24	-	529.005,24	514.805,42	-	514.805,42	558.516,09	-	558.516,09	634.729,56	-	634.729,56	3.164.556,00	-	3.164.556,00
ISS	116.779,87	-	116.779,87	102.259,69	-	102.259,69	105.471,30	-	105.471,30	102.053,11	-	102.053,11	118.528,34	-	118.528,34	111.350,29	-	111.350,29	656.442,60	-	656.442,60
IMPOSTO SIMPLES	22.977,21	-	22.977,21	23.554,23	-	23.554,23	24.137,72	-	24.137,72	22.069,87	-	22.069,87	25.905,20	-	25.905,20	26.578,76	-	26.578,76	145.222,99	-	145.222,99
TAXAS	16.594,19	-	16.594,19	14.786,11	-	14.786,11	14.429,57	-	14.429,57	13.258,79	-	13.258,79	8.930,11	-	8.930,11	4.808,78	-	4.808,78	72.807,55	-	72.807,55
RECEITA DE CONTRIBUIÇÕES	9.671,82	106.303,72	115.975,54	8.974,04	107.922,06	116.896,10	6.852,54	109.418,98	116.271,52	8.358,75	113.794,56	122.153,32	8.523,61	109.882,28	118.405,90	4.926,06	147.218,02	152.144,07	47.306,82	694.539,63	741.846,44
RECEITA PATRIMONIAL	17.631,00	16.771,23	34.402,24	14.101,94	5.010,12	19.112,06	43.967,64	9.939,63	53.907,27	20.947,32	14.854,59	35.801,91	23.996,42	8.426,08	32.422,50	32.694,89	18.637,40	51.332,29	153.339,22	73.639,06	226.978,27
RECEITA AGROPECUÁRIA	0,90	-	0,90	-	-	-	4,22	-	4,22	0,25	-	0,25	0,44	-	0,44	2,28	-	2,28	8,09	-	8,09
RECEITA INDUSTRIAL	419,40	0,84	420,24	505,30	5,01	510,30	351,01	6,28	357,29	397,05	1,17	398,23	384,14	2,78	386,91	326,90	0,20	327,09	2.383,80	16,27	2.400,07
RECEITA DE SERVIÇOS	4.455,29	32.806,22	37.261,51	3.213,44	32.126,50	35.339,95	1.818,27	29.617,34	31.435,61	30.846,59	35.205,36	66.051,95	(27.396,79)	28.954,72	1.557,93	912,45	30.216,81	31.129,25	13.849,26	188.926,94	202.776,21
TRANSFERÊNCIAS CORRENTES	139.911,47	470,98	140.382,45	125.715,75	(170,98)	125.544,77	120.267,61	-	120.267,61	131.466,48	82,00	131.548,48	137.885,04	-	137.885,04	115.757,20	-	115.757,20	771.003,56	382,00	771.385,56
OUTRAS RECEITAS CORRENTES	94.542,94	29.684,57	124.227,51	61.428,35	25.546,04	86.974,39	36.394,40	27.496,06	63.890,46	47.372,63	51.598,43	98.971,06	16.409,97	33.840,12	50.250,10	(33.297,40)	49.708,67	16.411,26	222.850,89	217.873,88	440.724,78
REC. INT-ORÇ. CORRENTE	-	1.600,37	1.600,37	-	1.370,99	1.370,99	-	1.359,16	1.359,16	-	1.278,88	1.278,88	-	895,02	895,02	-	1.954,02	1.954,02	-	8.458,45	8.458,45
DEDUÇÕES DA RECEITA	-	(51,57)	(51,57)	-	(62,90)	(62,90)	-	(40,34)	(40,34)	-	(48,34)	(48,34)	-	(50,95)	(50,95)	-	(61,97)	(61,97)	-	(316,08)	(316,08)
RECEITAS DE CAPITAL	27.115,56	13.345,88	40.461,44	29.912,92	48.357,96	78.270,88	64.146,37	8.768,91	72.915,28	59.734,53	48.129,17	107.863,70	2.625,88	18.190,76	20.816,65	7.938,31	96.432,63	104.370,94	191.473,57	233.225,31	424.698,88
OPERAÇÕES DE CRÉDITO	24.514,94	-	24.514,94	24.609,00	-	24.609,00	37.455,12	-	37.455,12	30.543,48	-	30.543,48	150,24	-	150,24	5.034,92	-	5.034,92	122.307,71	-	122.307,71
ALIENAÇÃO DE BENS	24,49	-	24,49	41,16	13,15	54,30	-	90,76	90,76	-	86,56	86,56	54,31	-	54,31	17,53	-	17,53	137,48	190,47	327,95
AMORTIZAÇÕES	1.902,47	19,86	1.922,32	4.725,08	19,10	4.744,18	4.164,67	58,28	4.222,95	29.191,05	-	29.191,05	2.276,14	42,80	2.318,94	2.885,85	31,89	2.917,75	45.145,26	171,93	45.317,19
TRANSFERÊNCIAS DE CAPITAL	673,65	13.326,03	13.999,68	537,69	48.325,71	48.863,39	22.526,58	8.619,87	31.146,45	-	48.042,61	48.042,61	145,20	18.147,96	18.293,16	-	96.400,74	96.400,74	23.883,12	232.862,92	256.746,04
TOTAL GERAL	1.194.073,71	200.932,25	1.395.005,96	1.140.556,14	220.104,81	1.360.660,95	1.233.671,19	186.566,01	1.420.237,20	1.247.765,31	264.895,82	1.512.661,15	1.135.172,49	200.140,81	1.335.313,30	1.286.231,14	344.105,77	1.630.336,91	7.237.470,00	1.416.745,47	8.654.215,47

Nota: Dedução da Receita Intra-orçamentária de Contribuições Previdenciárias de R\$ 333.707.207,54



EVOLUÇÃO DA RECEITA ARRECADADA POR MÊS 2012/2013





3. Demonstrativo da Despesa Realizada por Órgão e Unidade Orçamentária – 2013

DEMONSTRATIVO DA DESPESA REALIZADA POR ÓRGÃO E UNIDADE ORÇAMENTÁRIA EXERCÍCIO DE 2013				
R\$ 1,00				
ÓRGÃO	UNIDADE ORÇAMENTÁRIA	FONTE TESOURO	OUTRAS FONTES	TOTAL
01000 - CÂMARA LEGISLATIVA DO DF	01901 - FUNDO DE ASSISTÊNCIA À SAÚDE DA CÂMARA LEGISLATIVA DO DF	25.312.178,20		25.312.178,20
	1101 - CAMARA LEGISLATIVA DO DF	317.980.675,46		317.980.675,46
	TOTAL DO ÓRGÃO	343.292.853,66		343.292.853,66
02000 - TRIBUNAL DE CONTAS DO DF	02101 - TRIBUNAL DE CONTAS DO DF	223.249.316,94		223.249.316,94
	TOTAL DO ÓRGÃO	223.249.316,94		223.249.316,94
09000 - CASA CIVIL DO DF	090904 - FUNDO DE APOIO E ASSISTÊNCIA AO IDOSO DO DF	-		-
	091009 - ADMINISTRAÇÃO REGIONAL DO PARANOÁ	10.119.844,27		10.119.844,27
	09101 - SECRETARIA DE ESTADO DA CASA CIVIL DO DF	247.555.458,03		247.555.458,03
	09102 - ARQUIVO PUBLICO DO DF	3.319.028,89		3.319.028,89
	09103 - ADMINISTRAÇÃO REGIONAL DE BRASÍLIA	12.739.765,14		12.739.765,14
	09104 - ADMINISTRAÇÃO REGIONAL DO GAMA	13.267.907,49		13.267.907,49
	09105 - ADMINISTRAÇÃO REGIONAL DE TAGUATINGA	21.860.078,76		21.860.078,76
	09106 - ADMINISTRAÇÃO REGIONAL DE BRAZLÂNDIA	10.165.562,58		10.165.562,58
	09107 - ADMINISTRAÇÃO REGIONAL DE SOBRADINHO	13.925.598,04		13.925.598,04
	09108 - ADMINISTRAÇÃO REGIONAL DE PLANALTINA	13.203.683,57		13.203.683,57
	09110 - ADMINISTRAÇÃO REGIONAL DO NÚCLEO BANDEIRANTE	11.779.342,82		11.779.342,82
	091109 - ADMINISTRAÇÃO REGIONAL DO RIACHO FUNDO	5.851.243,39		5.851.243,39
	09111 - ADMINISTRAÇÃO REGIONAL DE CEILÂNDIA	22.417.856,23		22.417.856,23
	09112 - ADMINISTRAÇÃO REGIONAL DO GUARÁ	14.517.311,82		14.517.311,82
	09113 - ADMINISTRAÇÃO REGIONAL DO CRUZEIRO	8.717.729,95		8.717.729,95
	09114 - ADMINISTRAÇÃO REGIONAL DE SAMAMBAIA	10.775.802,72		10.775.802,72
	09115 - ADMINISTRAÇÃO REGIONAL DE SANTA MARIA	11.643.171,75		11.643.171,75
	09116 - ADMINISTRAÇÃO REGIONAL DE SÃO SEBASTIÃO	12.227.484,39		12.227.484,39
	09117 - ADMINISTRAÇÃO REGIONAL DO RECANTO DAS EMAS	13.461.038,97		13.461.038,97
	09118 - ADMINISTRAÇÃO REGIONAL DO LAGO SUL	4.348.086,79		4.348.086,79
	09120 - ADMINISTRAÇÃO REGIONAL DO LAGO NORTE	5.312.978,12		5.312.978,12
	091209 - ADMINISTRAÇÃO REGIONAL DO JARDIM BOTÂNICO	4.201.360,21		4.201.360,21
	09121 - ADMINISTRAÇÃO REGIONAL DA CANDANGOLÂNDIA	4.584.869,68		4.584.869,68
	09122 - ADMINISTRAÇÃO REGIONAL DE ÁGUAS CLARAS	9.565.238,64		9.565.238,64
	09123 - ADMINISTRAÇÃO REGIONAL DO RIACHO FUNDO II	5.862.838,50		5.862.838,50
	09124 - ADMINISTRAÇÃO REGIONAL DO SUDOESTE/OCTOGONAL	3.907.108,51		3.907.108,51
	09125 - ADMINISTRAÇÃO REGIONAL DO VARÃO	4.306.972,34		4.306.972,34
	09126 - ADMINISTRAÇÃO REGIONAL DO PARK WAY	4.527.717,10		4.527.717,10
	09127 - ADMINISTRAÇÃO REGIONAL DO SETOR COMPLEMENTAR INDÚSTRIA E ABASTECIMENTO	6.100.155,47		6.100.155,47
	09128 - ADMINISTRAÇÃO REGIONAL DE SOBRADINHO II	6.551.346,71		6.551.346,71
	09130 - ADMINISTRAÇÃO REGIONAL DO ITAPOÃ	7.152.178,54		7.152.178,54
	09131 - ADMINISTRAÇÃO REGIONAL DO SETOR DE INDÚSTRIA E ABASTECIMENTO	5.376.868,41		5.376.868,41
	09133 - ADMINISTRAÇÃO REGIONAL DE VICENTE PIRES	5.066.827,57		5.066.827,57
	09135 - ADMINISTRAÇÃO REGIONAL DA FERCAI	4.324.148,06		4.324.148,06
	11101 - SECRETARIA DE ESTADO DE GOVERNO DO DF	247.229,67		247.229,67
	16101 - SECRETARIA DE ESTADO DE CULTURA DO DF	7.881.182,96		7.881.182,96
	21208 - INSTITUTO DO MEIO AMBIENTE E RECURSOS HIDRICOS DO DF - BRASIL AMBIENTAL	315.279,39		315.279,39
	22201 - COMPANHIA URBANIZADORA DA NOVA CAPITAL DO BRASIL - NOVACAP	293.034,26		293.034,26
	24101 - SECRETARIA DE ESTADO DE SEGURANÇA PÚBLICA DO DF	113.864,39		113.864,39
	28101 - SECRETARIA DE ESTADO DE HABITAÇÃO, REGULARIZAÇÃO E DESENVOLVIMENTO URBANO DO DF	5.326,71		5.326,71
	28901 - FUNDO DE DESENVOLVIMENTO URBANO DO DF	537.352,64		537.352,64
	44101 - SECRETARIA DE ESTADO DE JUSTIÇA, DIREITOS HUMANOS E CIDADANIA DO DF	336.614,13		336.614,13
	TOTAL DO ÓRGÃO	548.466.487,61		548.466.487,61



DEMONSTRATIVO DA DESPESA REALIZADA POR ÓRGÃO E UNIDADE ORÇAMENTÁRIA EXERCÍCIO DE 2013				
R\$ 1,00				
ÓRGÃO	UNIDADE ORÇAMENTÁRIA	FONTE TESOUREIRO	OUTRAS FONTES	TOTAL
10000 - GABINETE DO VICE-GOVERNADOR	10101 - VICE-GOVERNADORIA DO DF	9.852.796,81		9.852.796,81
	TOTAL DO ÓRGÃO	9.852.796,81		9.852.796,81
11000 - SECRETARIA DE ESTADO DE GOVERNO DO DF	09101 - SECRETARIA DE ESTADO DA CASA CIVIL DO DF	11.424.946,44		11.424.946,44
	11101 - SECRETARIA DE ESTADO DE GOVERNO DO DF	153.443.457,80		153.443.457,80
	16101 - SECRETARIA DE ESTADO DE CULTURA DO DF	2.062.494,31		2.062.494,31
	TOTAL DO ÓRGÃO	166.930.898,55		166.930.898,55
12000 - PROCURADORIA - GERAL DO DF	12101 - PROCURADORIA GERAL DO DF	119.213.970,08		119.213.970,08
	12901 - FUNDO DA PROCURADORIA GERAL DO DF	15.778.449,85		15.778.449,85
	TOTAL DO ÓRGÃO	134.992.419,93		134.992.419,93
13000 - SECRETARIA DE ESTADO DE ADM. PÚBLICA DO DF	13101 - SECRETARIA DE ESTADO DE ADMINISTRAÇÃO PÚBLICA DO DF	121.435.730,70		121.435.730,70
	13202 - INSTITUTO DE ASSISTÊNCIA À SAÚDE DOS SERVIDORES DO DF - INAS	404.313,86	-	404.313,86
	13203 - INSTITUTO DE PREVIDÊNCIA DOS SERVIDORES DO DF - IPREV	119.163.034,99	1.322.075.774,30	1.441.238.809,29
	13905 - FUNDO DE MELHORIA DA GESTÃO PÚBLICA - PRÓ GESTÃO	3.595.437,59		3.595.437,59
	23901 - FUNDO DE SAÚDE DO DF	2.946.568,55		2.946.568,55
	TOTAL DO ÓRGÃO	247.545.085,69	1.322.075.774,30	1.569.620.859,99
14000 - SEC. DE ESTADO DE AGRIC. E DESENV. RURAL DO DF	09112 - ADMINISTRAÇÃO REGIONAL DO GUARÁ	3.675,00		3.675,00
	14101 - SECRETARIA DE ESTADO DE AGRICULTURA E DESENVOLVIMENTO RURAL DO DF	79.472.424,82		79.472.424,82
	14203 - EMPRESA DE ASSISTÊNCIA TÉCNICA E EXTENSÃO RURAL DO DF - EMATER-DF	78.381.120,87	867.464,97	79.248.585,84
	14901 - FUNDO DE AVAL DO DF	-		-
	14902 - FUNDO DE DESENVOLVIMENTO RURAL DO DF	4.898.313,64		4.898.313,64
	14903 - FUNDO DISTRITAL DE SANIDADE ANIMAL - FDS	45.575,28		45.575,28
	TOTAL DO ÓRGÃO	162.801.109,61	867.464,97	163.668.574,58
16000 - SECRETARIA DE EST. DE CULTURA DO DF	091009 - ADMINISTRAÇÃO REGIONAL DO PARANOÁ	266.742,20		266.742,20
	09101 - SECRETARIA DE ESTADO DA CASA CIVIL DO DF	12.115.512,42		12.115.512,42
	09104 - ADMINISTRAÇÃO REGIONAL DO GAMA	499.967,76		499.967,76
	09105 - ADMINISTRAÇÃO REGIONAL DE TAGUATINGA	617.910,00		617.910,00
	09107 - ADMINISTRAÇÃO REGIONAL DE SOBRADINHO	129.731,60		129.731,60
	09108 - ADMINISTRAÇÃO REGIONAL DE PLANALTINA	437.044,32		437.044,32
	09111 - ADMINISTRAÇÃO REGIONAL DE CEILÂNDIA	149.000,00		149.000,00
	09113 - ADMINISTRAÇÃO REGIONAL DO CRUZEIRO	-		-
	09120 - ADMINISTRAÇÃO REGIONAL DO LAGO NORTE	20.000,00		20.000,00
	09123 - ADMINISTRAÇÃO REGIONAL DO RIACHO FUNDO II	91.000,00		91.000,00
	09133 - ADMINISTRAÇÃO REGIONAL DE VICENTE PIRES	-		-
	1101 - CAMARA LEGISLATIVA DO DF	-		-
	11101 - SECRETARIA DE ESTADO DE GOVERNO DO DF	278.954,10		278.954,10
	16101 - SECRETARIA DE ESTADO DE CULTURA DO DF	121.250.369,23		121.250.369,23
	16903 - FUNDO DE APOIO A CULTURA - FAC	51.845.150,19		51.845.150,19
	17902 - FUNDO DE ASSISTÊNCIA SOCIAL DO DF	314.442,00		314.442,00
	28901 - FUNDO DE DESENVOLVIMENTO URBANO DO DF	474.630,15		474.630,15
	32101 - SECRETARIA DE ESTADO DE PLANEJAMENTO E ORÇAMENTO DO DF	4.408.289,99		4.408.289,99
	34101 - SECRETARIA DE ESTADO DE ESPORTE DO DF	3.712.688,72		3.712.688,72
	57101 - SECRETARIA DE ESTADO DA MULHER DO DF	121.568,00		121.568,00
	TOTAL DO ÓRGÃO	196.733.000,68		196.733.000,68
17000 - SEC. DE EST. DE DES. SOC. E TRANSF. DE RENDA DO DF	17101 - SECRETARIA DE ESTADO DE DESENVOLVIMENTO SOCIAL E TRANSFERÊNCIA DE RENDA DO DF	329.484.264,68		329.484.264,68
	17902 - FUNDO DE ASSISTÊNCIA SOCIAL DO DF	65.441.744,68		65.441.744,68
	TOTAL DO ÓRGÃO	394.926.009,36		394.926.009,36



DEMONSTRATIVO DA DESPESA REALIZADA POR ÓRGÃO E UNIDADE ORÇAMENTÁRIA EXERCÍCIO DE 2013				
R\$ 1,00				
ÓRGÃO	UNIDADE ORÇAMENTÁRIA	FONTE TESOURO	OUTRAS FONTES	TOTAL
18000 - SECRETARIA DE EST. DE EDUCAÇÃO DO DF	11101 - SECRETARIA DE ESTADO DE GOVERNO DO DF	60.000,00		60.000,00
	18101 - SECRETARIA DE ESTADO DE EDUCAÇÃO DO DF	2.217.656.510,41		2.217.656.510,41
	18202 - FUNDAÇÃO UNIVERSIDADE ABERTA DO DF - FUNAB	-		-
	18902 - FUNDO DE APOIO AO PROGRAMA PERMANENTE DE ALFABETIZAÇÃO E EDUCAÇÃO BÁSICA DE JOVENS E ADULTOS	-		-
	18903 - FUNDO DE MANUTENÇÃO E DESENVOLVIMENTO DA EDUCAÇÃO BÁSICA E VALORIZAÇÃO DOS PROFISSIONAIS DA EDUCAÇÃO - FUNDEB	1.614.667.165,58		1.614.667.165,58
	TOTAL DO ÓRGÃO	3.832.383.675,99		3.832.383.675,99
19000 - SECRETARIA DE EST. DE FAZENDA DO DF	19101 - SECRETARIA DE ESTADO DE FAZENDA DO DF	965.916.271,81		965.916.271,81
	19901 - FUNDO DE DESENVOLVIMENTO DO DF FUNDEF	223.607.719,84		223.607.719,84
	19902 - FUNDO DE MODERNIZAÇÃO E REAPARELHAMENTO DA ADMINISTRAÇÃO FAZENDÁRIA - FUNDAP	20.723.524,31		20.723.524,31
	TOTAL DO ÓRGÃO	1.210.247.515,96		1.210.247.515,96
20000 - SEC. DE EST. DE DESENV. ECONOMICO DO DF	20101 - SECRETARIA DE ESTADO DE DESENVOLVIMENTO ECONÔMICO DO DF	14.092.292,73		14.092.292,73
	TOTAL DO ÓRGÃO	14.092.292,73		14.092.292,73
21000 - SEC. DE EST. DE MEIO AMB. E REC. HÍDRICOS DO DF	21101 - SECRETARIA DE ESTADO DE MEIO AMBIENTE E RECURSOS HÍDRICOS DO DF	27.839.180,26		27.839.180,26
	21106 - JARDIM BOTANICO DE BRASILIA	4.601.489,49		4.601.489,49
	21203 - SERVIÇO DE LIMPEZA URBANA DO DF-SLU	395.022.807,71	160.521,16	395.183.328,87
	21206 - AGÊNCIA REGULADORA DE ÁGUAS, ENERGIA E SANEAMENTO DO DF	27.541.161,23	7.804,59	27.548.965,82
	21207 - FUNDACAO JARDIM ZOOLOGICO DE BRASILIA	17.796.376,20	1.120.557,36	18.916.933,56
	21208 - INSTITUTO DO MEIO AMBIENTE E RECURSOS HIDRICOS DO DF - BRASILIA AMBIENTAL	35.646.741,61	1.895.458,42	37.542.200,03
	21901 - FUNDO ÚNICO DE MEIO AMBIENTE DO DF	46,44		46,44
	TOTAL DO ÓRGÃO	508.447.802,94	3.184.341,53	511.632.144,47
22000 - SECRETARIA DE ESTADO DE OBRAS DO DISTRITO FEDERAL	091009 - ADMINISTRAÇÃO REGIONAL DO PARANÓÁ	2.598.813,52		2.598.813,52
	09101 - SECRETARIA DE ESTADO DA CASA CIVIL DO DF	28.008.710,16		28.008.710,16
	09104 - ADMINISTRAÇÃO REGIONAL DO GAMA	1.379.109,00		1.379.109,00
	09108 - ADMINISTRAÇÃO REGIONAL DE PLANALTINA	297.999,00		297.999,00
	09114 - ADMINISTRAÇÃO REGIONAL DE SAMAMBAIA	2.430.924,58		2.430.924,58
	09123 - ADMINISTRAÇÃO REGIONAL DO RIACHO FUNDO II	144.860,00		144.860,00
	09126 - ADMINISTRAÇÃO REGIONAL DO PARK WAY	99.225,17		99.225,17
	11101 - SECRETARIA DE ESTADO DE GOVERNO DO DF	611.200,57		611.200,57
	17101 - SECRETARIA DE ESTADO DE DESENVOLVIMENTO SOCIAL E TRANSFERÊNCIA DE RENDA DO DF	5.195.401,90		5.195.401,90
	18101 - SECRETARIA DE ESTADO DE EDUCAÇÃO DO DF	954.529,66		954.529,66
	19101 - SECRETARIA DE ESTADO DE FAZENDA DO DF	849.849,98		849.849,98
	21203 - SERVIÇO DE LIMPEZA URBANA DO DF-SLU	6.155.180,47		6.155.180,47
	21208 - INSTITUTO DO MEIO AMBIENTE E RECURSOS HIDRICOS DO DF - BRASILIA AMBIENTAL	-	-	-
	22101 - SECRETARIA DE ESTADO DE OBRAS DO DF	227.237.168,88		227.237.168,88
	22201 - COMPANHIA URBANIZADORA DA NOVA CAPITAL DO BRASIL - NOVACAP	892.592.434,85	324.212.377,39	1.216.804.812,24
	23901 - FUNDO DE SAÚDE DO DF	4.691.735,73		4.691.735,73
	24101 - SECRETARIA DE ESTADO DE SEGURANCA PÚBLICA DO DF	28.034,00		28.034,00
	26101 - SECRETARIA DE ESTADO DE TRANSPORTES DO DF	1.090.338,03		1.090.338,03
	26905 - FUNDO DE TRANSPORTE PÚBLICO COLETIVO DO DF	-		-
	28101 - SECRETARIA DE ESTADO DE HABITAÇÃO, REGULARIZAÇÃO E DESENVOLVIMENTO URBANO DO DF	733.966,15		733.966,15
	28901 - FUNDO DE DESENVOLVIMENTO URBANO DO DF	3.416.742,62		3.416.742,62
	32101 - SECRETARIA DE ESTADO DE PLANEJAMENTO E ORÇAMENTO DO DF	759.553,76		759.553,76
	34101 - SECRETARIA DE ESTADO DE ESPORTE DO DF	6.919.138,23		6.919.138,23
	51101 - SECRETARIA DE ESTADO DA CRIANÇA DO DF	30.467.492,35		30.467.492,35
	TOTAL DO ÓRGÃO	1.216.662.408,61	324.212.377,39	1.540.874.786,00



DEMONSTRATIVO DA DESPESA REALIZADA POR ÓRGÃO E UNIDADE ORÇAMENTÁRIA EXERCÍCIO DE 2013				
R\$ 100				
ÓRGÃO	UNIDADE ORÇAMENTÁRIA	FONTE TESOUREIRO	OUTRAS FONTES	TOTAL
23000 - SECRETARIA DE ESTADO DE SAÚDE DO DF	23202 - FUNDAÇÃO HEMOCENTRO DE BRASÍLIA - FHB	25.047.390,37	382.268,53	25.429.658,90
	23203 - FUNDAÇÃO DE ENSINO E PESQUISA EM CIÊNCIAS DA SAÚDE - FEPECS	9.599.992,98	340.380,41	9.940.373,39
	23901 - FUNDO DE SAÚDE DO DF	3.072.442.605,41		3.072.442.605,41
	TOTAL DO ÓRGÃO	3.107.089.988,76	722.648,94	3.107.812.637,70
24000 - SECRETARIA DE ESTADO DE SEGURANCA PUBLICA DO DF	24101 - SECRETARIA DE ESTADO DE SEGURANCA PÚBLICA DO DF	259.635.996,44		259.635.996,44
	24103 - POLÍCIA MILITAR DO DF	60.141.759,49		60.141.759,49
	24104 - CORPO DE BOMBEIROS MILITAR DO DF	11.903.309,10		11.903.309,10
	24105 - POLÍCIA CIVIL DO DF	23.743.389,27		23.743.389,27
	24201 - DEPARTAMENTO DE TRÂNSITO - DETRAN	-	310.723.424,51	310.723.424,51
	24202 - FUNDAÇÃO DE AMPARO AO TRABALHADOR PRESO - FUNAP	2.586.518,88	16.885.688,48	19.472.207,36
	24901 - FUNDO DE SAÚDE DA POLÍCIA MILITAR	32.876.033,73		32.876.033,73
	24902 - FUNDO DE SAÚDE DO CORPO DE BOMBEIROS	14.000.000,00		14.000.000,00
	24904 - FUNDO DE MODERNIZAÇÃO, MANUTENÇÃO E REEQUIPAMENTO DA POLÍCIA MILITAR DO DF - FUNPM	2.624.186,00		2.624.186,00
	24905 - FUNDO DE MODERNIZAÇÃO, MANUTENÇÃO E REEQUIPAMENTO DO CORPO DE BOMBEIROS MILITAR DO DF - FUNCBM	5.860.154,68		5.860.154,68
	24906 - FUNDO DE MODERNIZAÇÃO, MANUTENÇÃO E REEQUIPAMENTO DA POLÍCIA CIVIL DO DF - FUNPCDF	5.183.634,40		5.183.634,40
	24908 - FUNDO PENITENCIÁRIO DO DISTRTO FEDERAL - FUNPDF	1.285.089,77		1.285.089,77
25000 - SECRETARIA DE ESTADO DO TRABALHO DO DF	25101 - SECRETARIA DE ESTADO DE TRABALHO DO DF	41.888.266,15		41.888.266,15
	25902 - FUNDO PARA GERAÇÃO DE EMPREGO E RENDA DO DF - FUNGER	8.034.346,86		8.034.346,86
	TOTAL DO ÓRGÃO	49.922.613,01		49.922.613,01
26000 - SECRETARIA DE ESTADO DE TRANSPORTES DO DF	18101 - SECRETARIA DE ESTADO DE EDUCAÇÃO DO DF	96.226,20		96.226,20
	26101 - SECRETARIA DE ESTADO DE TRANSPORTES DO DF	735.603.521,53		735.603.521,53
	26201 - SOCIEDADE DE TRANSPORTES COLETIVOS DE BRASÍLIA - TCB	12.056.472,52	8.671.130,25	20.727.602,77
	26204 - TRANSPORTE URBANO DO DF - DFTRANS	186.959.772,84	42.549.821,40	229.509.594,24
	26205 - DEPARTAMENTO DE ESTRADAS DE RODAGEM - DER	213.001.511,59	47.264.810,25	260.266.321,84
	26206 - COMPANHIA DO METROPOLITANO DO DF - METRÔ- DF	220.194.448,68	122.347.931,68	342.542.380,36
	26905 - FUNDO DE TRANSPORTE PÚBLICO COLETIVO DO DF	1.109.610,70	51.661.940,30	52.771.551,00
	TOTAL DO ÓRGÃO	1.369.021.564,06	272.495.633,88	1.641.517.197,94
27000 - SECRETARIA DE EST. DE TURISMO DO DF	09118 - ADMINISTRAÇÃO REGIONAL DO LAGO SUL	-		-
	26101 - SECRETARIA DE ESTADO DE TRANSPORTES DO DF	-		-
	27101 - SECRETARIA DE ESTADO DE TURISMO DO DF	20.417.282,52		20.417.282,52
	27901 - FUNDO DE FOMENTO À INDÚSTRIA DO TURISMO NO DF	-		-
	57101 - SECRETARIA DE ESTADO DA MULHER DO DF	-		-
	TOTAL DO ÓRGÃO	20.417.282,52		20.417.282,52
28000 - SEC. DE EST. DE DESENV. URBANO E HABITAÇÃO DO DF	22101 - SECRETARIA DE ESTADO DE OBRAS DO DF	-		-
	28101 - SECRETARIA DE ESTADO DE HABITAÇÃO, REGULARIZAÇÃO E DESENVOLVIMENTO URBANO DO DF	43.655.553,34		43.655.553,34
	28209 - COMPANHIA DE DESENVOLVIMENTO HABITACIONAL DO DF - CODHAB	18.942.123,36	18.316.898,68	37.259.022,04
	28901 - FUNDO DE DESENVOLVIMENTO URBANO DO DF	5.265.269,69		5.265.269,69
	28905 - FUNDO DISTRITAL DE HABITAÇÃO DE INTERESSE SOCIAL - FUNDHIS	32.300,80		32.300,80
	TOTAL DO ÓRGÃO	67.895.247,19	18.316.898,68	86.212.145,87
32000 - SECRETARIA DE EST. DE PLANEJ. E ORÇAMENTO DO DF	09101 - SECRETARIA DE ESTADO DA CASA CIVIL DO DF	221.577,00		221.577,00
	23901 - FUNDO DE SAÚDE DO DF	350.224,00		350.224,00
	28101 - SECRETARIA DE ESTADO DE HABITAÇÃO, REGULARIZAÇÃO E DESENVOLVIMENTO URBANO DO DF	252.975,04		252.975,04
	32101 - SECRETARIA DE ESTADO DE PLANEJAMENTO E ORÇAMENTO DO DF	416.238.361,82		416.238.361,82
	32201 - COMPANHIA DE PLANEJAMENTO DO DF - CODEPLAN	123.294.109,49		123.294.109,49
	32204 - SOCIEDADE DE ABASTECIMENTO DE BRASÍLIA S/A - SAB	44.613.104,94	14.560.177,13	59.173.282,07
	TOTAL DO ÓRGÃO	584.970.352,29	14.560.177,13	599.530.529,42



DEMONSTRATIVO DA DESPESA REALIZADA POR ÓRGÃO E UNIDADE ORÇAMENTÁRIA EXERCÍCIO DE 2013					R\$ 1,00
ÓRGÃO	UNIDADE ORÇAMENTÁRIA	FONTE DE RECURSOS	OUTRAS FONTES	TOTAL	
34000 - SECRETARIA DE EST. DE ESPORTE DO DF	09108 - ADMINISTRAÇÃO REGIONAL DE PLANALTINA	-	-	-	
	34101 - SECRETARIA DE ESTADO DE ESPORTE DO DF	63.053.541,11		63.053.541,11	
	34902 - FUNDO DE APOIO AO ESPORTE	-		-	
	TOTAL DO ÓRGÃO	63.053.541,11		63.053.541,11	
40000 - SECRET. DE ESTADO DE CIÊNCIA E TECNOLOGIA DO DF	34101 - SECRETARIA DE ESTADO DE ESPORTE DO DF	7.950,00		7.950,00	
	40101 - SECRETARIA DE ESTADO DE CIÊNCIA, TECNOLOGIA E INOVAÇÃO DO DF	7.828.956,56		7.828.956,56	
	40201 - FUNDAÇÃO DE APOIO À PESQUISA - FAP	76.591.465,83	9.098.870,18	85.690.336,01	
	40901 - FUNDO DE APOIO À PESQUISA DO DF	-		-	
	TOTAL DO ÓRGÃO	84.428.372,39	9.098.870,18	93.527.242,57	
44000 - SEC. DE EST. DE JUST., DIR. HUM. E CIDADANIA DO DF	44101 - SECRETARIA DE ESTADO DE JUSTIÇA, DIREITOS HUMANOS E CIDADANIA DO DF	99.256.814,81		99.256.814,81	
	44902 - FUNDO DE DEFESA DOS DIREITOS DO CONSUMIDOR	597.675,88		597.675,88	
	44906 - FUNDO ANTIDROGAS DO DF - FUNPAD	1.303.610,01		1.303.610,01	
	TOTAL DO ÓRGÃO	101.158.100,70		101.158.100,70	
45000 - SECRETARIA DE EST. DE TRANSP. E CONTROLE DO DF	45101 - SECRETARIA DE ESTADO DE TRANSPARÊNCIA E CONTROLE DO DF	55.553.760,86		55.553.760,86	
	TOTAL DO ÓRGÃO	55.553.760,86		55.553.760,86	
48000 - CENTRO DE ASSISTÊNCIA JUDICIÁRIA DO DF	48101 - DEFENSORIA PÚBLICA DO DF	124.621.057,35		124.621.057,35	
	48901 - FUNDO DE APOIO AO APARELHAMENTO DA DEFENSORIA PÚBLICA DO DF	572.354,21		572.354,21	
	TOTAL DO ÓRGÃO	125.193.411,56		125.193.411,56	
49000 - SECRETARIA DE ESTADO DA ORDEM PÚBLICA E SOCIAL DO	21208 - INSTITUTO DO MEIO AMBIENTE E RECURSOS HÍDRICOS DO DF - BRASILIA AMBIENTAL	-		-	
	49101 - SECRETARIA DE ESTADO DA ORDEM PÚBLICA E SOCIAL DO DF	25.113.682,83		25.113.682,83	
	49201 - AGENCIA DE FISCALIZAÇÃO DO DF - AGEFIS	50.790.283,65		50.790.283,65	
	TOTAL DO ÓRGÃO	75.903.966,48		75.903.966,48	
50000 - SECRETARIA DE EST. DE PUBLIC. INST. DO DF	40201 - FUNDAÇÃO DE APOIO À PESQUISA - FAP	1.550.000,00		1.550.000,00	
	50101 - SECRETARIA DE ESTADO DE PUBLICIDADE INSTITUCIONAL DO DF	203.108.123,01		203.108.123,01	
	TOTAL DO ÓRGÃO	204.658.123,01		204.658.123,01	
51000 - SECRETARIA DE EST. DA CRIANÇA DO DF	091009 - ADMINISTRAÇÃO REGIONAL DO PARANÓIA	1.060.000,00		1.060.000,00	
	16101 - SECRETARIA DE ESTADO DE CULTURA DO DF	-		-	
	51101 - SECRETARIA DE ESTADO DA CRIANÇA DO DF	246.940.846,95		246.940.846,95	
	51901 - FUNDO DOS DIREITOS DA CRIANÇA E DO ADOLESCENTE	1.256.645,50		1.256.645,50	
	TOTAL DO ÓRGÃO	249.257.492,45		249.257.492,45	
52000 - SECRETARIA DE EST. DE DEFESA CIVIL DO DF	09101 - SECRETARIA DE ESTADO DA CASA CIVIL DO DF	1.334.517,11		1.334.517,11	
	52101 - SECRETARIA DE ESTADO DE DEFESA CIVIL DO DF	7.059.780,81		7.059.780,81	
	TOTAL DO ÓRGÃO	8.394.297,92		8.394.297,92	
53000 - SEC. DE EST. DE MICRO E PEQ. EMP. E ECON. SOL. DO DF	53101 - SECRETARIA DE ESTADO DE MICRO E PEQUENA EMPRESA E ECONOMIA SOLIDÁRIA DO DF	6.694.630,58		6.694.630,58	
	TOTAL DO ÓRGÃO	6.694.630,58		6.694.630,58	
54000 - SECRETARIA DE ESTADO DE ASSUNTOS ESTRATÉGICOS DO DF	54101 - SECRETARIA DE ESTADO DE ASSUNTOS ESTRATÉGICOS DO DF	5.152.429,51		5.152.429,51	
	TOTAL DO ÓRGÃO	5.152.429,51		5.152.429,51	
55000 - SECRETARIA DE ESTADO DE REG. DE COND. DO DF	55101 - SECRETARIA DE ESTADO DE REGULARIZAÇÃO DE CONDOMÍNIOS DO DF	9.817.089,16		9.817.089,16	
	TOTAL DO ÓRGÃO	9.817.089,16		9.817.089,16	
56000 - SECRETARIA DE EST. EXTRAORDINÁRIA COPA 2014	25101 - SECRETARIA DE ESTADO DE TRABALHO DO DF	1.901.932,01		1.901.932,01	
	50101 - SECRETARIA DE ESTADO DE PUBLICIDADE INSTITUCIONAL DO DF	327.909,78		327.909,78	
	56102 - COORDENADORIA DE INTEGRAÇÃO DAS AÇÕES SOCIAIS DO DF - CIAS	16.731.129,10		16.731.129,10	
	TOTAL DO ÓRGÃO	18.960.970,89		18.960.970,89	



DEMONSTRATIVO DA DESPESA REALIZADA POR ÓRGÃO E UNIDADE ORÇAMENTÁRIA EXERCÍCIO DE 2013				
R\$ 1,00				
ÓRGÃO	UNIDADE ORÇAMENTÁRIA	FONTE TESOURO	OUTRAS FONTES	TOTAL
57000 - SECRETARIA DE ESTADO DA MULHER DO DF	09101 - SECRETARIA DE ESTADO DA CASA CIVIL DO DF	1.085.894,68		1.085.894,68
	57101 - SECRETARIA DE ESTADO DA MULHER DO DF	853.110,53		853.110,53
	TOTAL DO ÓRGÃO	1.939.005,21		1.939.005,21
90000 - RESERVA DE CONTINGÊNCIA	90101 - RESERVA DE CONTINGÊNCIA	-		-
	TOTAL DO ÓRGÃO	-		-
TOTAL GERAL		15.839.946.272,59	2.293.143.299,99	18.133.089.572,58



4. Demonstrativo da Despesa Realizada por Unidade Gestora – 2013

DEMONSTRATIVO DA DESPESA REALIZADA POR UNIDADE GESTORA - 2013 -			
			R\$ 1.000,00
UNIDADE GESTORA	2013		
	TESOURO	OUTRAS FONTES	TOTAL
010101 - CÂMARA LEGISLATIVA DO DF	317.980,68	-	317.980,68
010901 - FUNDO DE ASSISTÊNCIA À SAÚDE DA CLDF.	25.312,18	-	25.312,18
020101 - TRIBUNAL DE CONTAS DO DF	223.249,32	-	223.249,32
090101 - CASA CIVIL DA GOVERNADORIA DO DF	245.064,15	-	245.064,15
100101 - VICE-GOVERNADORIA DO DF	9.852,80	-	9.852,80
110101 - SECRETARIA DE ESTADO DE GOVERNO	166.930,90	-	166.930,90
110201 - AGÊNCIA DE FISCALIZAÇÃO DO DF-AGEFIS	50.790,28	-	50.790,28
110901 - FUNDO DO DIREITO DA CRIANÇA E DO ADOLESCENTE	1.256,65	-	1.256,65
110903 - FUNDO DE DEFESA DOS DIREITOS DO CONSUMIDOR	597,68	-	597,68
110904 - FUNDO DE APOIO E ASSIST. AO IDOSO DO DF	-	-	-
120101 - PROCURADORIA - GERAL DO DF	119.213,97	-	119.213,97
120901 - FUNDO DA PROCURADORIA DO DF	15.778,45	-	15.778,45
130101 - SECRETARIA DE EST. DE FAZENDA DO DF	425.458,20	-	425.458,20
130103 - SEÇÃO DE ORÇAMENTO DA SECRETARIA DE FAZENDA	540.458,07	-	540.458,07
130201 - COMPANHIA DE PLANEJ. DO DF-CODEPLAN	123.768,66	-	123.768,66
130901 - FUNDO DE DESENV. DO DF - FUNDEFE	223.607,72	-	223.607,72
130902 - FUNDO DE MODERNIZAÇÃO E REAPAR. DA ADM. FAZENDÁRIA	20.723,52	-	20.723,52
140101 - SECRETARIA DE EST. DE ADMINISTRAÇÃO PÚBLICA DO DF	124.382,30	-	124.382,30
140202 - INSTITUTO DE ASSIST. À SAÚDE DOS SERV. DO DF-INAS	404,31	-	404,31
140905 - FUNDO DE MELHORIA DA GESTÃO PÚBLICA - PRÓ-GESTÃO	3.595,44	-	3.595,44
150101 - SEC. DE ESTADO DE MEIO AMB. E REC. HÍDRICOS DO DF	27.839,18	-	27.839,18
150106 - JARDIM BOTÂNICO DE BRASÍLIA	4.601,49	-	4.601,49
150201 - FUNDAÇÃO DE APOIO A PESQUISA DO DF - FAP	60.688,87	9.098,87	69.787,74
150204 - FUNDAÇÃO JARDIM ZOOLOGICO DE BRASÍLIA	17.796,38	1.120,56	18.916,93
150205 - SERVIÇO DE LIMPEZA URBANA DO DF- SLU	395.022,81	160,52	395.183,33
150206 - AG. REG. DE ÁGUAS E SAN. BÁSICO DO DF - ADASA	27.541,16	7,80	27.548,97



DEMONSTRATIVO DA DESPESA REALIZADA POR UNIDADE GESTORA
- 2013 -

R\$ 1.000,00

UNIDADE GESTORA	2013		
	TESOURO	OUTRAS FONTES	TOTAL
150901 - FUNDO ÚNICO DE MEIO AMBIENTE DO DF	0,05	-	0,05
160101 - SECRETARIA DE ESTADO DE EDUCAÇÃO DO DF	2.217.716,51	-	2.217.716,51
160202 - FUNDAÇÃO UNIVERSIDADE ABERTA DO DF - FUNAB	-	-	-
160902 - FUNDO DE APOIO AO PROG. PERM. ALF. JOV. ADULT	-	-	-
160903 - FUNDO DE MANUT. E DESENV. DA EDUCAÇÃO BÁSICA	1.614.667,17	-	1.614.667,17
170101 - SECRETARIA DE ESTADO DE SAÚDE DO DF	3.041.843,23	-	3.041.843,23
170202 - FUNDAÇÃO HEMOCENTRO DE BRASÍLIA - FHB	54.604,63	382,27	54.986,90
170203 - FUNDAÇÃO DE ENS. E PESQ. EM CIÊNC. DA SAÚDE-FEPECS	10.642,13	340,38	10.982,51
170901 - FUNDO DE SAÚDE DO DF	-	-	-
180101 - SEC. DE EST. DE DESENV. SOC. E TRANSF. DE RENDA DF	329.484,26	-	329.484,26
180902 - FUNDO DE ASSISTÊNCIA SOCIAL DO DF	65.441,74	-	65.441,74
190101 - SECRETARIA DE ESTADO DE OBRAS DO DF	207.667,40	-	207.667,40
190103 - ADMINISTRAÇÃO REGIONAL DE BRASÍLIA	15.231,08	-	15.231,08
190104 - ADMINISTRAÇÃO REGIONAL DO GAMA	13.294,42	-	13.294,42
190105 - ADMINISTRAÇÃO REGIONAL DE TAGUATINGA	22.332,59	-	22.332,59
190106 - ADMINISTRAÇÃO REGIONAL DE BRAZLÂNDIA	10.165,56	-	10.165,56
190107 - ADMINISTRAÇÃO REGIONAL DE SOBRADINHO	14.146,59	-	14.146,59
190108 - ADMINISTRAÇÃO REGIONAL DE PLANALTINA	13.668,61	-	13.668,61
190109 - ADMINISTRAÇÃO REGIONAL DO PARANOÁ	10.119,84	-	10.119,84
190110 - ADMINISTRAÇÃO REGIONAL DO NÚCLEO BANDEIRANTE	12.585,06	-	12.585,06
190111 - ADMINISTRAÇÃO REGIONAL DE CEILÂNDIA	24.579,10	-	24.579,10
190112 - ADMINISTRAÇÃO REGIONAL DO GUARÁ	14.811,81	-	14.811,81
190113 - ADMINISTRAÇÃO REGIONAL DO CRUZEIRO	9.037,73	-	9.037,73
190114 - ADMINISTRAÇÃO REGIONAL DE SAMAMBAIA	10.936,80	-	10.936,80
190115 - ADMINISTRAÇÃO REGIONAL DE SANTA MARIA	13.091,30	-	13.091,30
190116 - ADMINISTRAÇÃO REGIONAL DE SÃO SEBASTIÃO	12.577,48	-	12.577,48



DEMONSTRATIVO DA DESPESA REALIZADA POR UNIDADE GESTORA
- 2013 -

R\$ 1.000,00

UNIDADE GESTORA	2013		
	TESOURO	OUTRAS FONTES	TOTAL
190117 - ADMINISTRAÇÃO REGIONAL DO RECANTO DAS EMAS	13.768,04	-	13.768,04
190118 - ADMINISTRAÇÃO REGIONAL DO LAGO SUL	4.348,09	-	4.348,09
190119 - ADMINISTRAÇÃO REGIONAL DO RIACHO FUNDO	5.861,21	-	5.861,21
190120 - ADMINISTRAÇÃO REGIONAL DO LAGO NORTE	5.312,98	-	5.312,98
190121 - ADMINISTRAÇÃO REGIONAL DA CANDANGOLÂNDIA	4.676,87	-	4.676,87
190122 - ADMINISTRAÇÃO REGIONAL DE ÁGUAS CLARAS	9.665,24	-	9.665,24
190123 - ADMINISTRAÇÃO REGIONAL DO RIACHO FUNDO II	6.012,84	-	6.012,84
190124 - ADMINISTRAÇÃO REGIONAL DO SUDOESTE/OCTOGONAL	4.257,11	-	4.257,11
190125 - ADMINISTRAÇÃO REGIONAL DO VARJÃO	4.306,97	-	4.306,97
190126 - ADMINISTRAÇÃO REGIONAL DO PARK WAY	4.843,00	-	4.843,00
190127 - ADMINISTRAÇÃO REGIONAL SETOR COMPL. IND. E ABAST.	7.030,15	-	7.030,15
190128 - ADMINISTRAÇÃO REGIONAL DE SOBRADINHO II	6.716,59	-	6.716,59
190129 - ADMINISTRAÇÃO REGIONAL DO JARDIM BOTÂNICO	4.201,36	-	4.201,36
190130 - ADMINISTRAÇÃO REGIONAL DO ITAPOÃ	7.084,05	-	7.084,05
190131 - ADMINISTRAÇÃO REGIONAL SETOR IND. E ABASTECIMENTO	5.471,87	-	5.471,87
190132 - ADMINISTRAÇÃO REGIONAL DE VICENTE PIRES	5.624,83	-	5.624,83
190133 - ADMINISTRAÇÃO REGIONAL DA FERCAI - RA XXXI	4.324,15	-	4.324,15
190201 - COMPANHIA URB. DA NOVA CAPITAL DO BRASIL-NOVACAP	1.008.995,01	324.212,38	1.333.207,39
200101 - SECRETARIA DE ESTADO DE TRANSPORTES DO DF	705.213,43	-	705.213,43
200201 - SOCIED. DE TRANSP. COLETIVOS DE BRASÍLIA - TCB	79.720,25	8.671,13	88.391,38
200202 - DEPTO DE ESTRADAS E RODAGEM DO DF - DER/DF	215.939,27	47.264,81	263.204,08
200203 - TRANSPORTE URBANO DO DF - DFTRANS	146.844,56	94.211,76	241.056,32
200204 - COMPANHIA DO METROPOLITANO DO DF - METRÔ-DF	220.194,45	122.347,93	342.542,38
200902 - FUNDO DE TRANSPORTE PÚBLICO COLETIVO DO DF	1.109,61	-	1.109,61
210101 - SEC. DE ESTADO DE AGRIC. E DESENV. RURAL DO DF	79.388,94	-	79.388,94
210203 - EMPRESA DE ASSIST. TÉC. E EXT. RURAL DO DF-EMATER	78.468,28	867,46	79.335,75



DEMONSTRATIVO DA DESPESA REALIZADA POR UNIDADE GESTORA
- 2013 -

R\$ 1.000,00

UNIDADE GESTORA	2013		
	TESOURO	OUTRAS FONTES	TOTAL
210901 - FUNDO DE AVAL DO DF	-	-	-
210902 - FUNDO DE DESENVOLV. RURAL DO DF	4.898,31	-	4.898,31
210903 - FUNDO DISTRITAL DE SANIDADE ANIMAL	45,58	-	45,58
220101 - SECRETARIA DE ESTADO DE SEGURANÇA PÚBLICA DO DF	259.636,00	-	259.636,00
220103 - POLÍCIA MILITAR DO DF - PMDF	60.141,76	-	60.141,76
220104 - CORPO DE BOMB. MILITAR DO DF - CBMDF	11.903,60	-	11.903,60
220105 - POLÍCIA CIVIL DO DF - PCDF	23.743,39	-	23.743,39
220201 - DEPARTAMENTO DE TRÂNSITO DO DF - DETRAN-DF	-	310.723,42	310.723,42
220202 - FUNDAÇÃO DE AMPARO AO TRABALHADOR PRESO - FUNAP	2.586,52	16.885,69	19.472,21
220901 - FUNDO DE SAÚDE DA POLÍCIA MILITAR	32.876,03	-	32.876,03
220902 - FUNDO DE SAÚDE DO CORPO DE BOMBEIROS	14.000,00	-	14.000,00
220904 - FUNDO DE MOD., MANUTENÇÃO E REEQ. DA PMDF - FUNPM	2.624,19	-	2.624,19
220905 - FUNDO DE MOD., MANUT. E REEQ. DO CBMDF - FUNCBM	5.860,15	-	5.860,15
220906 - FUNDO DE MOD., MANUT. E REEQ. DA PCDF - FUNPCDF	5.183,63	-	5.183,63
220908 - FUNDO PENITENCIÁRIO DO DF - FUNPDF	1.285,09	-	1.285,09
230101 - SECRETARIA DE EST. DE CULTURA DO DF	144.789,27	-	144.789,27
230103 - ARQUIVO PÚBLICO DO DF	3.319,03	-	3.319,03
230903 - FUNDO DE APOIO À CULTURA - FAC	51.943,73	-	51.943,73
240101 - SEC. DE ESTADO DE DESENV. ECONÔMICO DO DF	14.092,29	-	14.092,29
240901 - FUNDO DE FOMENTO À IND. DO TURISMO DO DF - FITUR	-	-	-
250101 - SECRETARIA DE EST. DE TRABALHO DO DF	41.888,27	-	41.888,27
250902 - FUNDO P/A GERAÇÃO DE EMP. E RENDA DO DF - FUNGER	8.034,35	-	8.034,35
280101 - SEC. DE ESTADO DE DESENV. URBANO E HABITAÇÃO DO DF	43.655,55	-	43.655,55
280208 - INSTITUTO DE MEIO AMBIENTE E REC. HÍDRICOS DO DF	35.646,74	1.895,46	37.542,20
280209 - COMPANHIA DE DESENV. DA HABITAÇÃO DO DF - CODHAB	18.942,12	18.316,90	37.259,02
280901 - FUNDO DE DESENV. URBANO DO DF	5.265,27	-	5.265,27



DEMONSTRATIVO DA DESPESA REALIZADA POR UNIDADE GESTORA
- 2013 -

R\$ 1.000,00

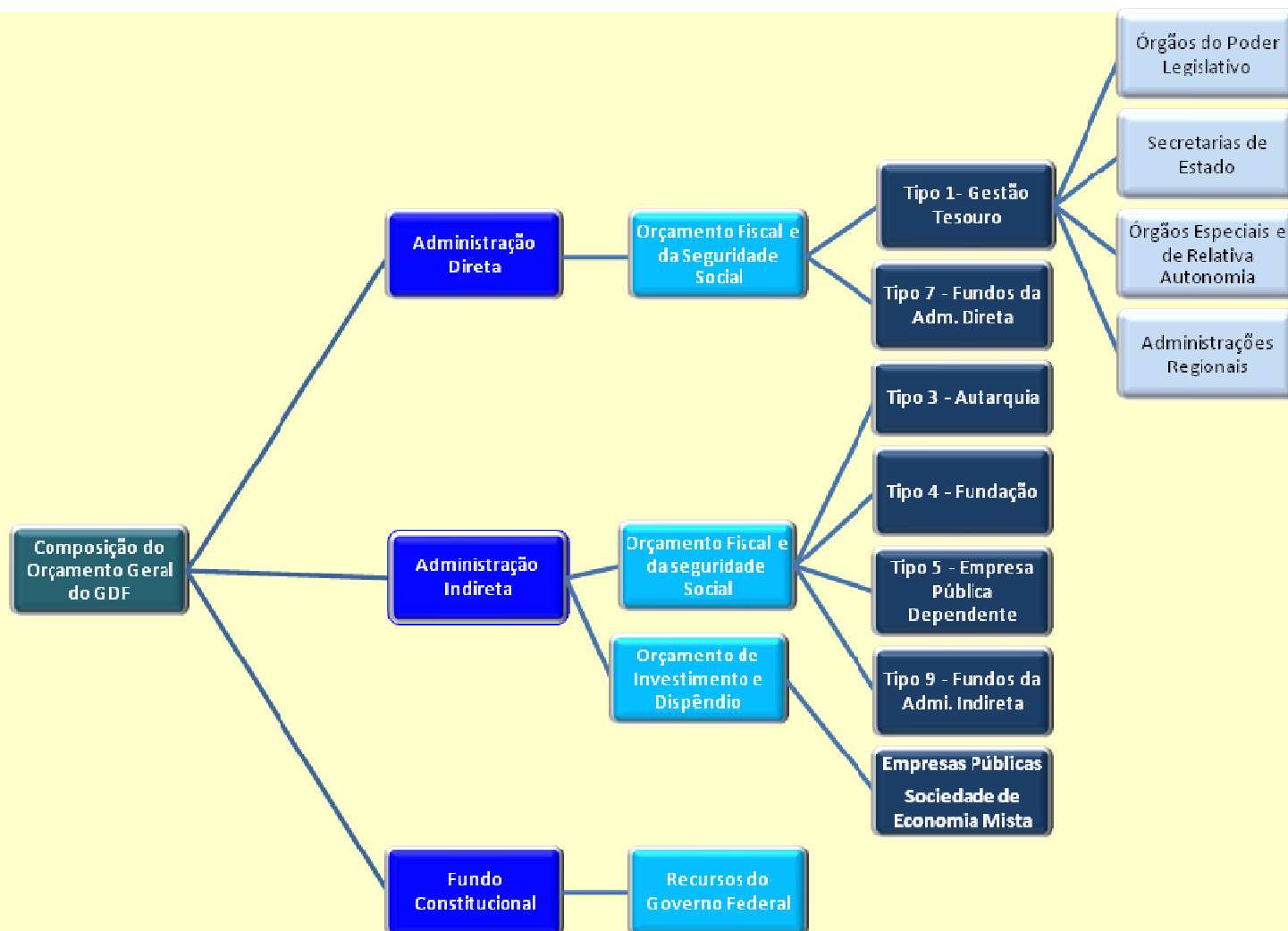
UNIDADE GESTORA	2013		
	TESOURO	OUTRAS FONTES	TOTAL
280905 - FUNDO DISTRITAL DE HAB. DE INTERESSE SOCIAL	32,30	-	32,30
310101 - SECRETARIA DE EST. DE TURISMO DO DF	20.417,28	-	20.417,28
320101 - SECRETARIA DE EST. DE PLANEJ. E ORÇAMENTO DO DF	416.588,59	-	416.588,59
320203 - INSTITUTO DE PREV. DOS SERVIDORES DO DF - IPREV/DF	119.163,03	1.321.175,77	1.440.338,81
320204 - IPREV - FUNDO CAPITALIZADO DE PREVIDÊNCIA DO DF	-	900,00	900,00
320205 - SOCIEDADE DE ABASTECIMENTO DE BRASÍLIA - SAB	44.613,10	14.560,18	59.173,28
340101 - SECRETARIA DE ESTADO DE ESPORTES DO DF	63.053,54	-	63.053,54
340902 - FUNDO DE APOIO AO ESPORTE	-	-	-
400101 - SEC. DE ESTADO DE CIÊNCIA E TECNOLOGIA DO DF	23.739,51	-	23.739,51
400901 - FUNDO DE APOIO À PESQUISA DO DF	-	-	-
440101 - SEC. DE JUSTIÇA, DIR. HUMANOS E CIDADANIA	99.256,81	-	99.256,81
440905 - FUNDO DE APOIO E APARL. DO CENTº DE ASSIST JUD.DF	572,35	-	572,35
440906 - FUNDO ANTIDROGAS DO DF - FUNPAD	1.303,61	-	1.303,61
450101 - SECRETARIA DE ESTADO DE TRANSP. E CONTROLE DO DF	55.553,76	-	55.553,76
480101 - DEFENSORIA PÚBLICA DO DF	124.621,06	-	124.621,06
490101 - SECRETARIA DE EST. DA ORDEM PÚBLICA E SOCIAL DO DF	25.113,68	-	25.113,68
500101 - SECRETARIA DE EST. DE PUBLIC. INSTITUCIONAL DO DF	204.658,12	-	204.658,12
510101 - SECRETARIA DE EST. DA CRIANÇA DO DF	248.000,85	-	248.000,85
520101 - SECRETARIA DE EST. DE DEFESA CIVIL DO DF	8.394,30	-	8.394,30
530101 - SEC. DE EST. DE MICRO E PEQ. EMP. E ECON. SOL. DF	6.694,63	-	6.694,63
540101 - SECRETARIA DE ESTADO DE ASSUNTOS ESTRATÉGICOS DF	5.152,43	-	5.152,43
550101 - SECRETARIA DE EST. DE REGUL. DE CONDOMÍNIOS DO DF	9.817,09	-	9.817,09
560102 - COORDENAD. DE INTEG. DAS AÇÕES SOCIAIS DO CIAS	18.960,97	-	18.960,97
570101 - SECRETARIA DE ESTADO DA MULHER DO DF	1.939,01	-	1.939,01
900101 - RESERVA DE CONTINGENCIA	-	-	-
TOTAL GERAL	15.839.946,27	2.293.143,30	18.133.089,57



5. Execução da Despesa Orçamentária

O Decreto 32.716/2011 definiu a classificação das unidades orçamentárias do GDF: Secretarias de Estado, Administrações Regionais, Órgãos Especiais e de Relativa Autonomia e Órgãos do Poder Legislativo, entre outras.

A seguir, quadros demonstrativos da Despesa Orçamentária do GDF, com vistas a permitir a visualização do orçamento de forma geral com os respectivos níveis de agregação por Tipo de Administração, as empresas do orçamento de investimento e dispêndio e o Fundo Constitucional do DF. Para tanto, levou-se em consideração os seguintes níveis de agregação:





5.1. Despesa Liquidada - 2011 a 2013

SÉRIE DESPESA LIQUIDADADA* E REALIZADA** - Série 2011 a 2013 [Valores expressos em R\$ 1.000,00]

Despesa Liquidada* e Realizada** por GRUPO DE DESPESA Série 2011 a 2013

Categoria e Grupo de Despesa		2011 [a]	Part.GD [a] %	2012 [b]	Part.GD [b] %	Variação [b,a]	2013 [c]	Part.GD [c] %	Variação [c,b]
CONSOLIDADO [OFSS, ESTATAIS E FCOF]	Despesa Corrente	24.482.947,11	92,64%	27.308.715,17	90,07%	11,54%	30.123.827,48	90,13%	9,49%
	PESSOAL E ENCARGOS SOCIAIS	16.833.143,81	63,69%	18.926.353,84	62,42%	12,44%	20.707.041,57	61,71%	8,16%
	JUROS E ENCARGOS DA DÍVIDA	233.991,18	0,89%	225.816,95	0,74%	-3,49%	228.546,23	0,69%	1,21%
	OUTRAS DESPESAS CORRENTES	7.415.812,12	28,06%	8.156.544,38	26,90%	9,99%	9.188.239,68	27,73%	12,79%
	Despesa de Capital	1.945.388,21	7,36%	3.010.441,39	9,93%	54,75%	3.051.743,51	9,87%	8,81%
	INVESTIMENTOS	1.477.972,65	5,59%	2.384.200,03	7,86%	61,32%	2.400.148,41	7,91%	10,06%
	INVERSÕES FINANCEIRAS	192.489,94	0,73%	302.689,56	1,00%	57,25%	278.408,62	0,84%	-8,02%
	AMORTIZAÇÃO DA DÍVIDA	274.925,62	1,04%	323.551,80	1,07%	17,69%	373.186,48	1,12%	15,34%
	TOTAL GERAL DEPESA	26.428.335,32	100,00%	30.319.156,56	100,00%	14,72%	33.175.628,94	100,00%	9,42%

Despesa Liquidada* por GRUPO DE DESPESA Série 2011 a 2013

Categoria e Grupo de Despesa		2011[a]	Part.GD [a] %	2012[b]	Part.GD [b] %	Variação [b,a]	2013[c]	Part.GD [c] %	Variação [c,b]
FISCAL E SEGURIDADE SOCIAL[1]	Despesa Corrente	12.110.661,00	92,08%	13.167.629,11	88,63%	8,73%	14.761.599,68	88,58%	12,11%
	PESSOAL E ENCARGOS SOCIAIS	7.764.902,00	59,04%	8.656.026,16	58,26%	11,48%	9.553.737,52	57,33%	10,37%
	JUROS E ENCARGOS DA DÍVIDA	146.862,63	1,12%	146.470,78	0,99%	-0,27%	160.530,30	0,96%	9,60%
	OUTRAS DESPESAS CORRENTES	4.198.896,37	31,92%	4.365.132,17	29,38%	3,96%	5.047.331,86	30,29%	15,63%
	Despesa de Capital	1.041.963,19	7,92%	1.689.685,69	11,37%	62,16%	1.903.587,06	11,42%	12,66%
	INVESTIMENTOS	705.676,51	5,37%	1.224.727,04	8,24%	73,55%	1.461.931,15	8,77%	19,37%
	INVERSÕES FINANCEIRAS	192.398,61	1,46%	302.689,56	2,04%	57,32%	275.995,89	1,66%	-8,82%
	AMORTIZAÇÃO DA DÍVIDA	143.888,07	1,09%	162.269,09	1,09%	12,77%	165.660,01	0,99%	2,09%
	OFSS	13.152.624,19	100,00%	14.857.314,80	100,00%	12,96%	16.665.186,74	100,00%	12,17%



SÉRIE DESPESA LIQUIDADADA* E REALIZADA** - Série 2011 a 2013 [Valores expressos em R\$ 1.000,00]

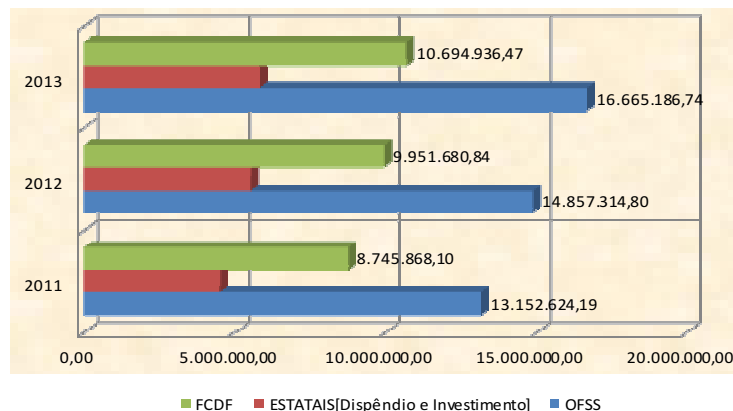
Despesa Realizada** por GRUPO DE DESPESA - Série 2011 a 2013									
Categoria e Grupo de Despesa	2011 [a]	Part.GD [a] %	2012 [b]	Part.GD [b] %	Variação [b,a]	2013 [c]	Part.GD [c] %	Variação [c,b]	
ESIAIS - Empresas não Dependentes [Dispêndio e Investimento][1]	Despesa Corrente	3.785.259,59	83,56%	4.442.518,86	80,62%	17,36%	4.816.138,66	82,82%	8,41%
	PESSOAL E ENCARGOS SOCIAIS	1.063.935,82	23,49%	1.253.739,96	22,75%	17,84%	1.461.455,52	25,13%	16,57%
	JUROS E ENCARGOS DA DÍVIDA	87.128,55	1,92%	79.346,17	1,44%	-8,93%	68.015,93	1,17%	-14,28%
	OUTRAS DESPESAS CORRENTES	2.634.195,21	58,15%	3.109.432,73	56,43%	18,04%	3.286.667,21	56,52%	5,70%
	Despesa de Capital	744.583,45	16,44%	1.067.642,07	19,38%	43,39%	999.367,07	17,18%	-6,39%
	INVESTIMENTOS	613.454,57	13,54%	906.359,36	16,45%	47,75%	789.427,87	13,57%	-12,90%
	INVERSÕES FINANCEIRAS	91,33	0,00%	-	0,00%	-100,00%	2.412,73	0,04%	0,00%
	AMORTIZAÇÃO DA DÍVIDA	131.037,55	2,89%	161.282,71	2,93%	23,08%	207.526,47	3,57%	28,67%
	ESTATAIS[Dispêndio e Investimento]	4.529.843,04	100,00%	5.510.160,92	100,00%	21,64%	5.815.505,73	100,00%	5,54%
Despesa Liquidada* por GRUPO DE DESPESA - Série 2011 a 2013									
Categoria e Grupo de Despesa	2011 [a]	Part.GD [a] %	2012 [b]	Part.GD [b] %	Variação [b,a]	2013 [c]	Part.GD [c] %	Variação [c,b]	
FUNDO CONSTITUCIONAL[2]	Despesa Corrente	8.587.026,53	98,18%	9.698.567,21	97,46%	12,94%	10.546.089,14	98,61%	8,74%
	PESSOAL E ENCARGOS SOCIAIS	8.004.305,99	91,52%	9.016.587,72	90,60%	12,65%	9.691.848,53	90,62%	7,49%
	OUTRAS DESPESAS CORRENTES	582.720,54	6,66%	681.979,48	6,85%	17,03%	854.240,61	7,99%	25,26%
	Despesa de Capital	158.841,57	1,82%	253.113,64	2,54%	59,35%	148.789,39	1,39%	-41,22%
	INVESTIMENTOS	158.841,57	1,82%	253.113,64	2,54%	59,35%	148.789,39	1,39%	-41,22%
	FCDF	8.745.868,10	100,00%	9.951.680,84	100,00%	13,79%	10.694.878,53	100,00%	7,47%
TOTAL GERAL		26.428.335,32	-	30.319.156,56	-	14,72%	33.175.628,94	-	9,42%

Nota: [(*)Despesa Liquidada do SIAC e FCDF] e [(**)Despesa Realizada das Empresas Estatais]

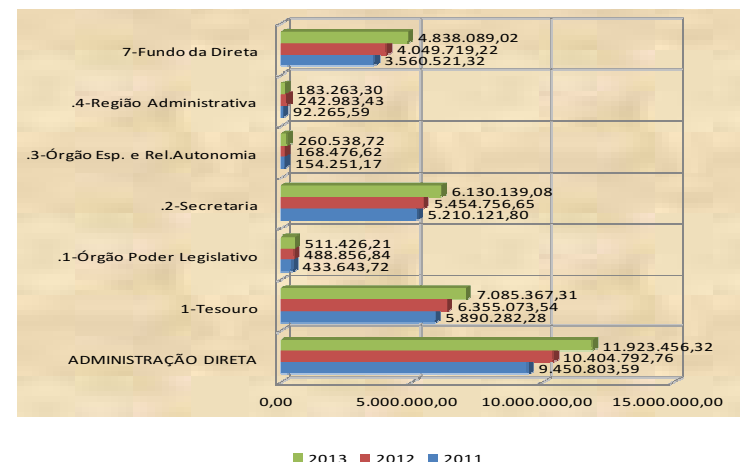
Fonte : Sistema Integrado de Administração Contábil-SIAC[1]/GDF e SIAFI[2].



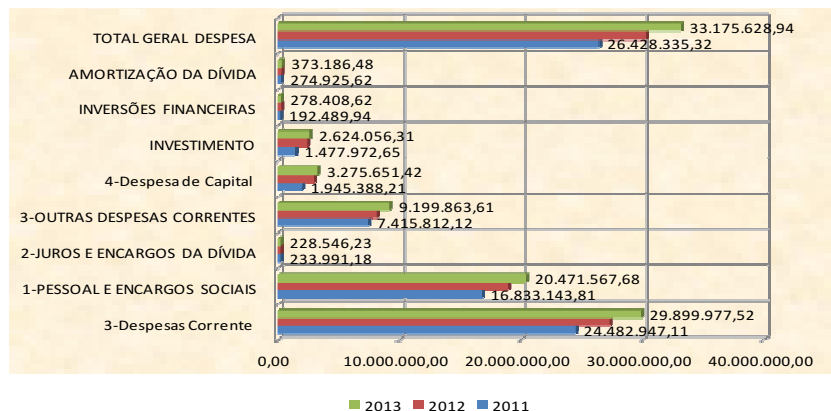
DESPESA LIQUIDADADA[*] e REALIZADA [**] TOTAL [OFSS*, ESTATAIS** e FCDF*]
Série 2011 a 2013 - Valores expressos em R\$ 1.000,00



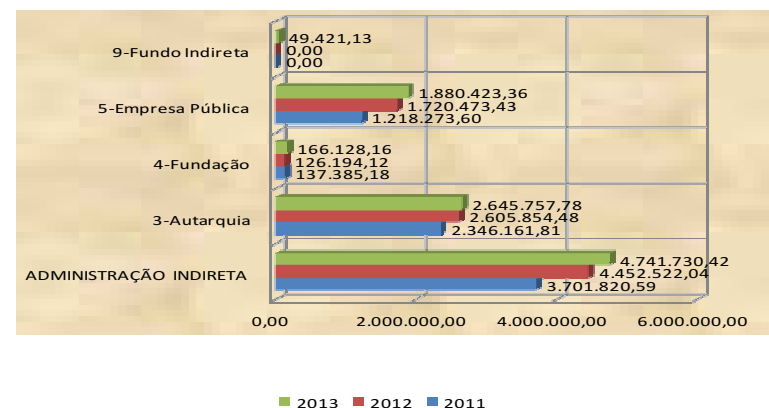
DESPESA LIQUIDADADA TOTAL DA ADMINISTRAÇÃO DIRETA por TIPO [OFSS] - Série 2011 a 2013 Valores expressos em R\$ 1.000,00



DESPESA LIQUIDADADA* E REALIZADA** TOTAL por CATEGORIA E GRUPO DE
DESPESA[OFSS*,ESTATAIS** E FCDF*] - Série 2011 a 2013
valores expressos em R\$ 1.000,00

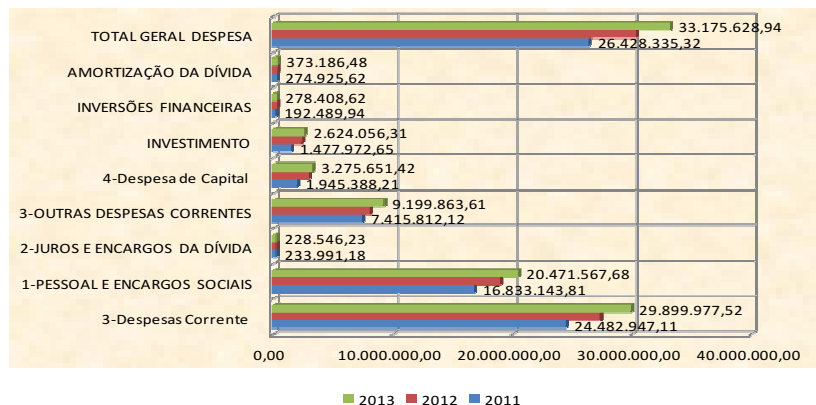


DESPESA LIQUIDADADA DA ADMINISTRAÇÃO INDIRETA por TIPO DE
ADMINISTRAÇÃO[OFSS] - Série 2011 a 2013 - Valores expressos em R\$ 1.000,00

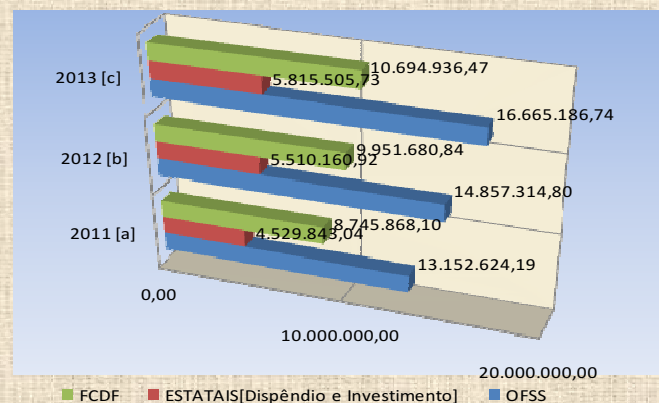




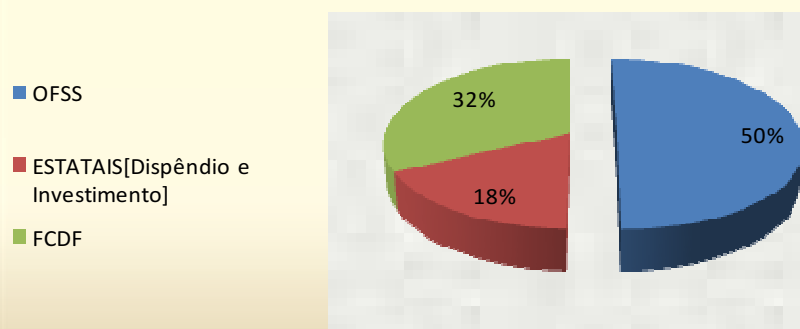
DESPESA LIQUIDADADA* E REALIZADA** TOTAL por CATEGORIA E GRUPO DE
DESPESA[OFSS*,ESTATAIS** E FCDF*] - Série 2011 a 2013
valores expressos em R\$ 1.000,00



DESPESA LIQUIDADADA* E REALIZADA*** TOTAL [OFSSS*,ESTATAIS** E FCDF]
- Série 2011 a 2013 - Valores expressos em R\$ 1.000,00



DESPESA LIQUIDADADA* E REALIZADA** TOTAL [OFSS*, FCDF* E
ESTATAIS**] - Exercício 2013





5.2. Despesa Liquidada – por Tipo de Administração – 2011 a 2013

CONSOLIDADO [Tipo e Grupo Despesa]	Despesa Líquida* e Realizada** por GRUPO DE DESPESA [CONSOLIDADO - Série 2011 a 2013] [Valores expressos em R\$ 1.000,00]								
	TIPO E GRUPO DE DESPESA	2011[a]	% Part. GD[a]	2012[b]	% Part. GD [b]	% Variação [b,a]	2013[c]	% Part. GD [c]	% Variação [c,b]
	3-Despesas Corrente	24.482.947,11	92,64%	27.308.715,17	90,07%	11,54%	29.899.977,52	90,13%	9,49%
	1-PESSOAL E ENCARGOS SOCIAIS	16.833.143,81	63,69%	18.926.331,15	62,42%	12,43%	20.471.567,68	61,71%	8,16%
	2-JUROS E ENCARGOS DA DÍVIDA	233.991,18	0,89%	225.816,95	0,74%	-3,49%	228.546,23	0,69%	1,21%
	3-OUTRAS DESPESAS CORRENTES	7.415.812,12	28,06%	8.156.567,08	26,90%	9,99%	9.199.863,61	27,73%	12,79%
	4-Despesa de Capital	1.945.388,21	7,36%	3.010.441,39	9,93%	54,75%	3.275.651,42	9,87%	8,81%
	4-INVESTIMENTO	1.477.972,65	5,59%	2.384.200,03	7,86%	61,32%	2.624.056,31	7,91%	10,06%
	5-INVERSÕES FINANCEIRAS	192.489,94	0,73%	302.689,56	1,00%	57,25%	278.408,62	0,84%	-8,02%
	6-AMORTIZAÇÃO DA DÍVIDA	274.925,62	1,04%	323.551,80	1,07%	17,69%	373.186,48	1,12%	15,34%
TOTAL GERAL DESPESA	26.428.335,32	100,00%	30.319.156,56	100,00%	14,72%	33.175.628,94	100,00%	9,42%	



FISCAL E SEGURIDADE SOCIAL(*) Série 2011 a 2013

Despesa Líquida* por GRUPO DE DESPESA [OFSS - Série 2011 a 2013] [Valores expressos em R\$ 1.000,00]								
ADMINISTRAÇÃO DIRETA	9.450.803,59	71,85%	10.404.792,76	70,03%	10,09%	11.923.456,32	71,55%	14,60%
1-Tesouro	5.890.282,28	44,78%	6.355.073,54	42,77%	7,89%	7.085.367,31	42,52%	11,49%
.1-Órgão Poder Legislativo	433.643,72	100,00%	488.856,84	100,00%	12,73%	511.426,21	100,00%	4,62%
Despesa Corrente	431.852,35	99,59%	479.903,84	98,17%	11,13%	509.581,67	99,64%	6,18%
1-PESSOAL E ENCARGOS SOCIAIS	373.407,85	86,11%	408.963,06	83,66%	9,52%	430.586,29	80,04%	5,29%
3-OUTRAS DESPESAS CORRENTES	58.444,50	13,48%	70.940,79	14,51%	21,38%	78.995,38	19,12%	11,35%
Despesas de Capital	1.791,37	0,41%	8.953,00	1,83%	399,79%	1.844,54	0,36%	-79,40%
4-INVESTIMENTO	1.791,37	0,41%	8.953,00	1,83%	399,79%	1.844,54	0,84%	-79,40%
.2-Secretaria	5.210.121,80	100,00%	5.454.756,65	100,00%	4,70%	6.130.139,08	100,00%	12,38%
3-Despesas Corrente	4.956.663,69	95,14%	4.926.403,30	90,31%	-0,61%	5.412.259,25	88,29%	9,86%
1-PESSOAL E ENCARGOS SOCIAIS	3.287.658,51	63,10%	3.031.766,00	55,58%	-7,78%	3.426.980,83	55,95%	13,04%
2-JUROS E ENCARGOS DA DÍVIDA	136.448,30	2,62%	138.103,84	2,53%	1,21%	152.673,38	2,49%	10,55%
3-OUTRAS DESPESAS CORRENTES	1.532.556,88	29,41%	1.756.533,46	32,20%	14,61%	1.832.605,04	29,84%	4,33%
4-Despesa de Capital	253.458,10	4,86%	528.353,35	9,69%	108,46%	717.879,83	11,71%	35,87%
4-INVESTIMENTO	119.642,81	2,30%	198.158,50	3,63%	65,63%	535.282,95	8,74%	170,13%
5-INVERSÕES FINANCEIRAS	20.000,00	0,38%	192.000,00	3,52%	860,00%	40.000,00	0,65%	-79,17%
6-AMORTIZAÇÃO DA DÍVIDA	113.815,29	2,18%	138.194,85	2,53%	21,42%	142.596,88	2,33%	3,19%
.3-Órgão Esp. e Rel.Autonomia	154.251,17	100,00%	168.476,62	100,00%	9,22%	260.538,72	100,00%	54,64%
Despesa Corrente	146.340,39	94,87%	148.893,07	88,38%	1,74%	214.417,31	82,30%	44,01%
1-PESSOAL E ENCARGOS SOCIAIS	130.852,01	84,83%	137.649,16	81,70%	5,19%	157.351,61	59,24%	14,31%
3-OUTRAS DESPESAS CORRENTES	15.488,38	10,04%	11.243,91	6,67%	-27,40%	57.065,69	23,77%	407,53%
Despesa de Capital	7.910,77	5,13%	19.583,56	11,62%	147,56%	46.121,41	17,70%	135,51%
4-INVESTIMENTO	7.910,77	5,13%	19.583,56	11,62%	147,56%	46.121,41	17,39%	135,51%
.4-Região Administrativa	92.265,59	100,00%	242.983,43	100,00%	163,35%	183.263,30	100,00%	-24,58%
Despesa Corrente	67.367,10	73,01%	212.651,13	87,52%	215,66%	181.891,93	99,25%	-14,46%
1-PESSOAL E ENCARGOS SOCIAIS	-	0,00%	151.659,53	62,42%	0,00%	153.710,55	83,87%	1,35%
3-OUTRAS DESPESAS CORRENTES	67.367,10	73,01%	60.991,60	25,10%	-9,46%	28.181,38	15,38%	-53,79%
Despesa de Capital	24.898,49	26,99%	30.332,30	12,48%	21,82%	1.371,36	0,75%	-95,48%
4-INVESTIMENTO	24.898,49	26,99%	30.332,30	12,48%	21,82%	1.371,36	0,75%	-95,48%
7-Fundo da Direta	3.560.521,32	37,67%	4.049.719,22	38,92%	13,74%	4.838.089,02	40,58%	19,47%
Despesa Corrente	3.315.040,77	93,11%	3.848.047,60	95,02%	16,08%	4.503.681,30	93,09%	17,04%
1-PESSOAL E ENCARGOS SOCIAIS	2.077.053,91	58,34%	2.433.733,81	60,10%	17,17%	2.849.994,00	58,91%	17,10%
2-JUROS E ENCARGOS DA DÍVIDA	3.179,11	0,09%	351,60	0,01%	-88,94%	234,44	0,00%	-33,32%
3-OUTRAS DESPESAS CORRENTES	1.234.807,74	34,68%	1.413.962,19	34,92%	14,51%	1.653.452,87	34,18%	16,94%
Despesa de Capital	245.480,55	6,89%	201.671,62	4,98%	-17,85%	334.407,71	6,91%	65,82%
4-INVESTIMENTO	67.997,45	1,91%	90.113,83	2,23%	32,53%	97.905,35	2,02%	8,65%
5-INVERSÕES FINANCEIRAS	170.188,96	4,78%	110.689,56	2,73%	-34,96%	235.995,89	4,88%	113,21%
6-AMORTIZAÇÃO DA DÍVIDA	7.294,14	0,20%	868,23	0,02%	-88,10%	506,47	0,01%	-41,67%



(Continuação) Despesa Líquida* por GRUPO DE DESPESA [OFSS - Série 2011 a 2013] [Valores expressos em R\$ 1.000,00]								
ADMINISTRAÇÃO INDIRETA	3.701.820,59	28,15%	4.452.522,04	29,97%	20,28%	4.741.730,42	28,45%	6,50%
3-Autarquia	2.346.161,81	100,00%	2.605.854,48	100,00%	11,07%	2.645.757,78	100,00%	1,53%
Despesa Corrente	2.262.616,46	96,44%	2.543.731,92	97,62%	12,42%	2.593.685,66	98,03%	1,96%
1-PESSOAL E ENCARGOS SOCIAIS	1.414.867,33	60,31%	1.959.726,55	75,20%	38,51%	1.864.292,26	70,46%	-4,87%
2-JUROS E ENCARGOS DA DÍVIDA	163,31	0,01%	361,06	0,01%	121,09%	-	0,00%	-100,00%
3-OUTRAS DESPESAS CORRENTES	847.585,82	36,13%	583.644,31	22,40%	-31,14%	729.393,40	27,57%	24,97%
Despesa de Capital	83.545,35	3,56%	62.122,56	2,38%	-25,64%	52.072,12	1,97%	-16,18%
4-INVESTIMENTO	79.751,50	3,40%	60.780,97	2,33%	-23,79%	52.072,12	1,97%	-14,33%
5-INVERSÕES FINANCEIRAS	2.209,65	0,09%	-	0,00%	-100,00%	-	0,00%	0,00%
6-AMORTIZAÇÃO DA DÍVIDA	1.584,21	0,07%	1.341,59	0,05%	-15,31%	-	0,00%	-100,00%
4-Fundação	137.385,18	100,00%	126.194,12	100,00%	-8,15%	166.128,16	100,00%	31,64%
Despesa Corrente	131.643,89	95,82%	121.508,34	96,29%	-7,70%	160.741,77	96,76%	32,29%
1-PESSOAL E ENCARGOS SOCIAIS	37.541,85	27,33%	42.045,04	33,32%	12,00%	46.264,06	27,85%	10,03%
3-OUTRAS DESPESAS CORRENTES	94.102,04	68,50%	79.463,30	62,97%	-15,56%	114.477,71	68,91%	44,06%
Despesa de Capital	5.741,29	4,18%	4.685,78	3,71%	-18,38%	5.386,39	3,24%	14,95%
4-INVESTIMENTO	5.741,29	4,18%	4.685,78	3,71%	-18,38%	5.386,39	3,24%	14,95%
5-Empresa Pública	1.218.273,60	100,00%	1.720.473,43	100,00%	41,22%	1.880.423,36	100,00%	9,30%
Despesa Corrente	799.136,34	65,60%	886.489,91	51,53%	10,93%	1.135.919,66	60,41%	28,14%
1-PESSOAL E ENCARGOS SOCIAIS	443.520,53	36,41%	490.483,01	28,51%	10,59%	624.557,93	33,21%	27,34%
2-JUROS E ENCARGOS DA DÍVIDA	7.071,91	0,58%	7.654,28	0,44%	8,23%	7.622,48	0,41%	-0,42%
3-OUTRAS DESPESAS CORRENTES	348.543,90	28,61%	388.352,62	22,57%	11,42%	503.739,26	26,79%	29,71%
Despesa de Capital	419.137,26	34,40%	833.983,52	48,47%	98,98%	744.503,69	39,59%	-10,73%
4-INVESTIMENTO	397.942,83	32,66%	812.119,11	47,20%	104,08%	721.947,03	38,39%	-11,10%
6-AMORTIZAÇÃO DA DÍVIDA	21.194,43	1,74%	21.864,41	1,27%	3,16%	22.556,67	1,20%	3,17%
9-Fundo Indireta	-	0,00%	-	0,00%	0,00%	49.421,13	100,00%	0,00%
Despesa Corrente	-	0,00%	-	0,00%	0,00%	49.421,13	100,00%	0,00%
3-OUTRAS DESPESAS CORRENTES	-	0,00%	-	0,00%	0,00%	49.421,13	100,00%	0,00%
Despesa de Capital	-	0,00%	-	0,00%	0,00%	-	0,00%	0,00%
4-INVESTIMENTOS	-	0,00%	-	0,00%	0,00%	-	0,00%	0,00%
OFSS	13.152.624,19	100,00%	14.857.314,80	100,00%	12,96%	16.665.186,74	-	12,17%



RESUMO POR GRUPO DE DESPESA - OFSS Série 2011 A 2013 [Valores expressos em R\$ 1.000,00]									
TIPO E GRUPO DE DESPESA		2011[a]	% Part. GD[a]	2012[b]	% Part. GD [b]	% Variação [b,a]	2013[c]	% Part. GD [c]	% Variação [c,b]
OFSS - GERAL	3-Despesas Corrente	12.110.661,00	92,08%	13.167.629,11	88,63%	8,73%	14.761.599,68	88,58%	12,11%
	1-PESSOAL E ENCARGOS SOCIAIS	7.764.902,00	59,04%	8.656.026,16	58,26%	11,48%	9.553.737,52	57,33%	10,37%
	2-JUROS E ENCARGOS DA DÍVIDA	146.862,63	1,12%	146.470,78	0,99%	-0,27%	160.530,30	0,96%	9,60%
	3-OUTRAS DESPESAS CORRENTES	4.198.896,37	31,92%	4.365.132,17	29,38%	3,96%	5.047.331,86	30,29%	15,63%
	4-Desp.Capital	1.041.963,19	7,92%	1.689.685,69	11,37%	62,16%	1.903.587,06	11,42%	12,66%
	4 - INVESTIMENTOS	705.676,51	5,37%	1.224.727,04	8,24%	73,55%	1.461.931,15	8,77%	19,37%
	5-INVERSÕES FINANCEIRAS	192.398,61	1,46%	302.689,56	2,04%	57,32%	275.995,89	1,66%	-8,82%
6-AMORTIZAÇÃO DA DÍVIDA	143.888,07	1,09%	162.269,09	1,09%	12,77%	165.660,01	0,99%	2,09%	
OFSS		13.152.624,19	100,00%	14.857.314,80	100,00%	12,96%	16.665.186,74	100,00%	12,17%

Despesa Realizada** por GRUPO DE DESPESA [ESTATAIS - Série 2011 a 2013] [Valores expressos em R\$ 1.000,00]									
TIPO E GRUPO DE DESPESA		2011[a]	% Part. GD[a]	2012[b]	% Part. GD [b]	% Variação [b,a]	2013[c]	% Part. GD [c]	% Variação [c,b]
ESTATAIS [Dispêndio e Investimento][1]	Despesa Corrente	3.785.259,59	83,56%	4.442.518,86	80,62%	17,36%	4.816.138,66	82,82%	8,41%
	PESSOAL E ENCARGOS SOCIAIS	1.063.935,82	23,49%	1.253.739,96	22,75%	17,84%	1.461.455,52	25,13%	16,57%
	JUROS E ENCARGOS DA DÍVIDA	87.128,55	1,92%	79.346,17	1,44%	-8,93%	68.015,93	1,17%	-14,28%
	OUTRAS DESPESAS CORRENTES	2.634.195,21	58,15%	3.109.432,73	56,43%	18,04%	3.286.667,21	56,52%	5,70%
	Despesa de Capital	744.583,45	16,44%	1.067.642,07	19,38%	43,39%	999.367,07	17,18%	-6,39%
	INVESTIMENTOS	613.454,57	13,54%	906.359,36	16,45%	47,75%	789.427,87	13,57%	-12,90%
	INVERSÕES FINANCEIRAS	91,33	0,00%	-	0,00%	-100,00%	2.412,73	0,04%	0,00%
	AMORTIZAÇÃO DA DÍVIDA	131.037,55	2,89%	161.282,71	2,93%	23,08%	207.526,47	3,57%	28,67%
ESTATAIS [Dispêndio e Investimento][1]		4.529.843,04	100,00%	5.510.160,92	100,00%	21,64%	5.815.505,73	100,00%	5,54%

Despesa Liquidada* por GRUPO DE DESPESA [FCDF - Série 2011 a 2013] [Valores expressos em R\$ 1.000,00]									
CATEGORIA E GRUPO DE DESPESA		2011[a]	% Part. GD[a]	2012[b]	% Part. GD [b]	% Variação [b,a]	2013[c]	% Part. GD [c]	% Variação [c,b]
FUNDO CONSTITUCIONAL[2]	Despesa Corrente	8.587.026,53	98,18%	9.698.567,21	97,46%	12,94%	10.546.089,14	96,52%	6,43%
	PESSOAL E ENCARGOS SOCIAIS	8.004.305,99	91,52%	9.016.587,72	90,60%	12,65%	9.691.848,53	88,42%	4,88%
	OUTRAS DESPESAS CORRENTES	582.720,54	6,66%	681.979,48	6,85%	17,04%	854.240,61	8,10%	26,96%
	Despesa de Capital	158.841,57	1,82%	253.113,64	2,54%	59,35%	148.789,39	3,48%	47,25%
	INVESTIMENTOS	158.841,57	1,82%	253.113,64	2,54%	59,35%	148.789,39	3,48%	47,25%
FCDF		8.745.868,10	100,00%	9.951.680,84	100,00%	13,79%	10.694.878,53	100,00%	7,47%

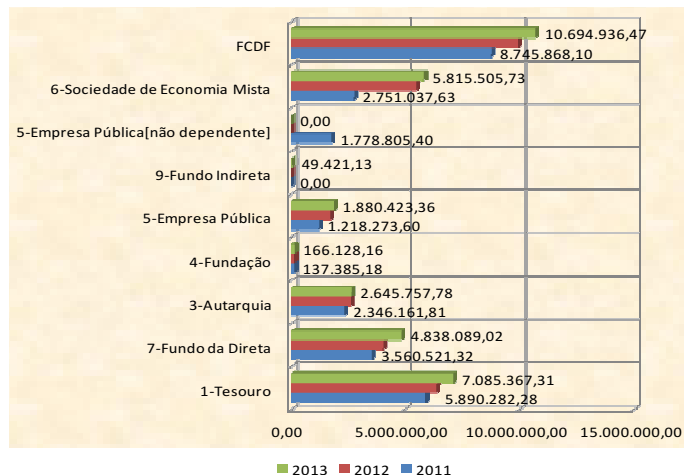
TOTAL GERAL		26.428.335,32	-	30.319.156,56	-	14,72%	33.175.628,94	-	9,42%
-------------	--	---------------	---	---------------	---	--------	---------------	---	-------

Nota: [(1)Despesa Liquidada do SIAC e) e ((2)Despesa Realizada das Empresas Estatais,FCDF)]

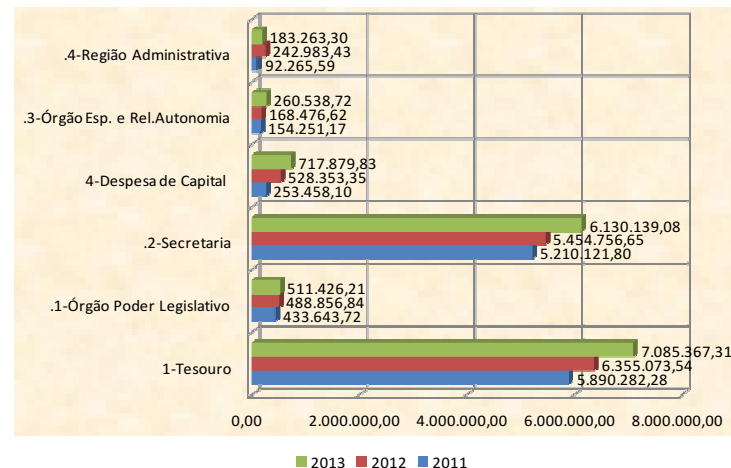
Fonte : Sistema Integrado de Administração Contábil-SIAC[1]/GDF e SIAFI[2].



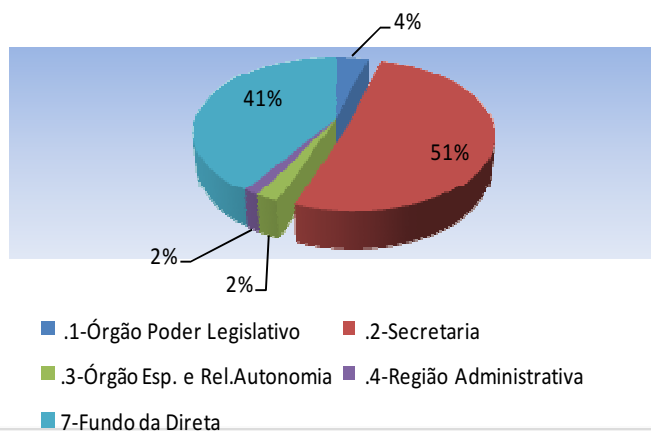
DESPESA LIQUIDADADA* e REALIZADA** por TIPO DE ADMINISTRAÇÃO
[OFSS*ESTATAIS** e FCDF*] - Série 2011 a 2013 - Valores expressos em R\$ 1.000,00



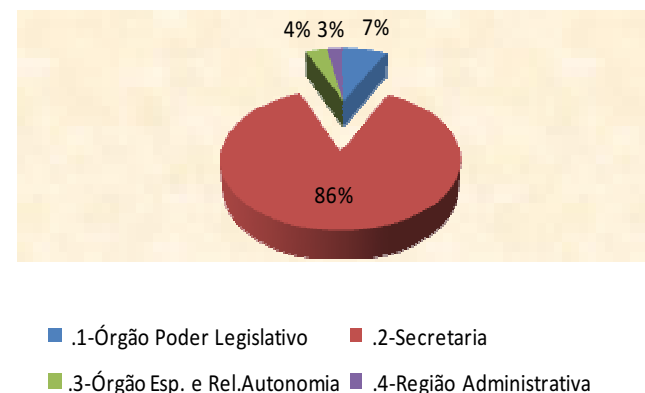
DESPESA LIQUIDADADA DO TESOURO por TIPO DE ADMINISTRAÇÃO - Série
2011 a 2013



DESPESA LIQUIDADADA TOTAL por TIPO DA ADMINISTRAÇÃO
DIRETA - Exercício 2013

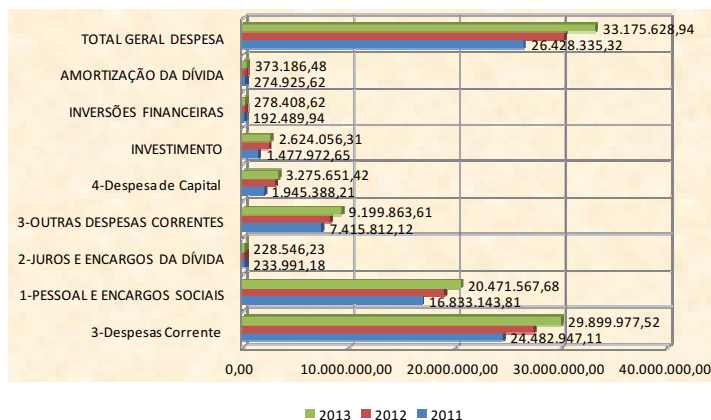


DESPESA LIQUIDADADA TOTAL DOS ÓRGÃO DO TESOURO -
Exercício 2013

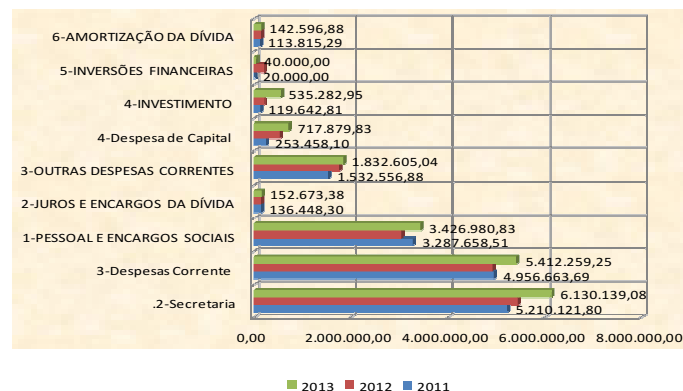




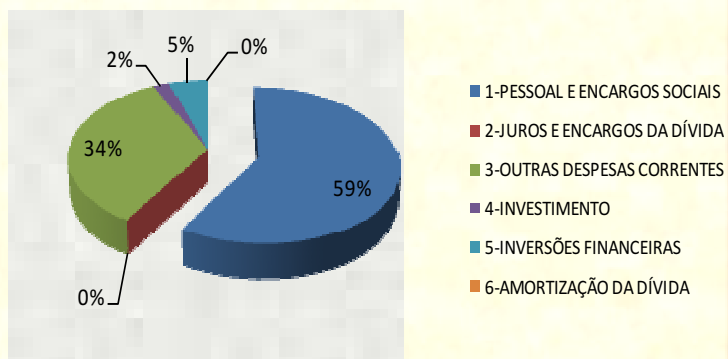
DESPESA LIQUIDADA* E REALIZADA** TOTAL por CATEGORIA E GRUPO DE
DESPESA[OFSS*,ESTATAIS** E FCDF*] - Série 2011 a 2013
valores expressos em R\$ 1.000,00



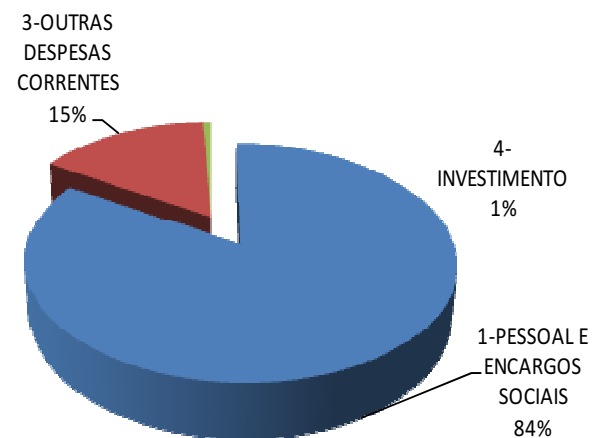
DESPESA LIQUIDADA TOTAL DAS SECRETARIAS - Série 2011 a 2013 - Valores
expressos em R\$ 1.000,00



DESPESA LIQUIDADA TOTAL DO FUNDO DA DIRETA por GRUPO DE DESPESA -
Exercício 2013

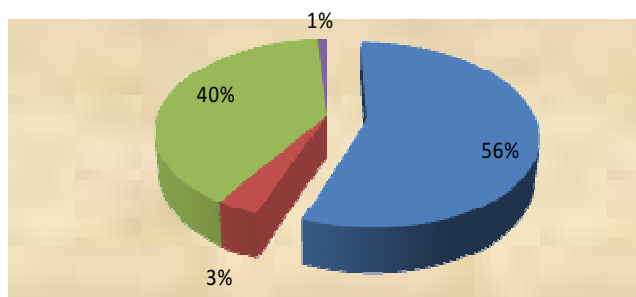


DESPESA LIQUIDADA DAS ADMINISTRAÇÕES REGIONAIS -
Exercício 2013



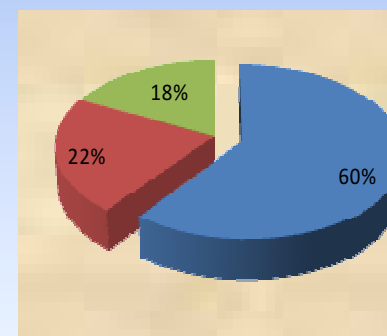


DESPESA REALIZADA TOTAL por TIPO DA ADMINISTRAÇÃO
INDIRETA - Exercício 2013



■ 3-Autarquia ■ 4-Fundação ■ 5-Empresa Pública ■ 9-Fundo Indireta

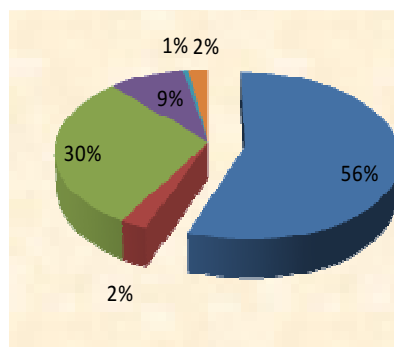
DESPESA LIQUIDADA TOTAL DOS ÓRGÃOS DE RELATIVA
AUTONOMIA por GRUPO DE DESPESA - Exercício 2013



■ 1-PESSOAL E ENCARGOS SOCIAIS
■ 3-OUTRAS DESPESAS CORRENTES
■ 4-INVESTIMENTO

DESPESA LIQUIDADA TOTAL DAS SECRETARIAS por GRUPO DE DESPESA -
Exercício 2013

■ 1-PESSOAL E ENCARGOS SOCIAIS
■ 2-JUROS E ENCARGOS DA DÍVIDA
■ 3-OUTRAS DESPESAS CORRENTES
■ 4-INVESTIMENTO
■ 5-INVERSÕES FINANCEIRAS





5.3. Despesa Detalhada por Ano – 2011 a 2013

DETALHAMENTO DA DESPESA - OFSS - 2011 - [Valores expressos em R\$ 1.000,00]							
Tipo e Grupo de Despesa	Dotação Inicial [a]	Dotação Autorizada [b]	Empenhado [c]	Liquidado [d]	% Part. GD [c]	% Total [c]	% Variação [c,b]
ADMINISTRAÇÃO DIRETA	11.413.438,79	12.371.928,20	10.005.966,16	9.450.803,59	72,46%	72,46%	-19,12%
1-Tesouro	7.587.537,06	7.539.672,46	6.166.304,38	5.890.282,28	44,66%	44,66%	-18,22%
.1-Órgão do Poder Legislativo	568.226,59	486.859,53	449.534,83	433.643,72	100,00%	3,26%	-7,67%
Despesas Correntes	559.571,59	478.730,76	445.199,10	431.852,35	99,04%	3,22%	-7,00%
OUTRAS DESPESAS CORRENTES	127.616,48	86.067,44	69.444,77	58.444,50	15,45%	0,50%	-19,31%
PESSOAL E ENCARGOS SOCIAIS	431.955,11	392.663,32	375.754,33	373.407,85	83,59%	2,72%	-4,31%
Despesas de Capital	8.655,00	8.128,77	4.335,73	1.791,37	0,96%	0,03%	-46,66%
INVESTIMENTOS	8.655,00	8.128,77	4.335,73	1.791,37	0,96%	0,03%	-46,66%
.2-Secretaria	6.711.829,74	6.714.344,21	5.429.400,05	5.210.121,80	100,00%	39,32%	-19,14%
Despesas Correntes	4.506.285,61	5.488.612,46	5.058.938,15	4.956.663,69	93,18%	36,64%	-7,83%
PESSOAL E ENCARGOS SOCIAIS	2.529.063,25	3.318.556,66	3.288.360,23	3.287.658,51	60,57%	23,81%	-0,91%
JUROS E ENCARGOS DA DÍVIDA	189.612,25	136.568,88	136.448,30	136.448,30	2,51%	0,99%	-0,09%
OUTRAS DESPESAS CORRENTES	1.787.610,11	2.033.486,92	1.634.129,62	1.532.556,88	30,10%	11,83%	-19,64%
Despesas de Capital	1.094.727,09	1.225.704,75	370.461,90	253.458,10	6,82%	2,68%	-69,78%
INVESTIMENTOS	949.623,28	1.091.843,67	236.646,61	119.642,81	4,36%	1,71%	-78,33%
INVERSÕES FINANCEIRAS	-	20.000,00	20.000,00	20.000,00	0,37%	0,14%	0,00%
AMORTIZAÇÕES DA DÍVIDA	145.103,81	113.861,08	113.815,29	113.815,29	2,10%	0,82%	-0,04%
Reserva de Contingência	1.110.817,04	27,00	-	-	0,00%	0,00%	-100,00%
RESERVA DE CONTINGÊNCIA	1.110.817,04	27,00	-	-	0,00%	0,00%	-100,00%
.3-Administração Regional	147.493,98	151.477,09	128.105,73	92.265,59	100,00%	0,93%	-15,43%
Despesas Correntes	104.133,98	86.584,83	72.847,78	67.367,10	56,87%	0,53%	-15,87%
OUTRAS DESPESAS CORRENTES	104.033,98	86.584,83	72.847,78	67.367,10	56,87%	0,53%	-15,87%
PESSOAL E ENCARGOS SOCIAIS	100,00	-	-	-	0,00%	0,00%	-
Despesas de Capital	43.360,00	64.892,26	55.257,95	24.898,49	43,13%	0,40%	-14,85%
INVESTIMENTOS	43.360,00	64.892,26	55.257,95	24.898,49	43,13%	0,40%	-14,85%
.4-Órgão Especializado e Rel. Autonomia	159.986,75	186.991,63	159.263,77	154.251,17	100,00%	1,15%	-14,83%
Despesas Correntes	143.599,09	170.841,18	146.386,23	146.340,39	91,91%	1,06%	-14,31%
OUTRAS DESPESAS CORRENTES	19.499,99	39.004,88	15.526,22	15.488,38	9,75%	0,11%	-60,19%
PESSOAL E ENCARGOS SOCIAIS	124.099,10	131.836,30	130.860,01	130.852,01	82,17%	0,95%	-0,74%
Despesas de Capital	16.387,66	16.150,45	12.877,54	7.910,77	8,09%	0,09%	-20,27%
INVESTIMENTOS	16.387,66	16.150,45	12.877,54	7.910,77	8,09%	0,09%	-20,27%
7-Fundo da Direta	3.825.901,72	4.832.255,74	3.839.661,78	3.560.521,32	100,00%	27,81%	-20,54%
Despesas Correntes	3.404.752,04	4.191.250,87	3.540.591,58	3.315.040,77	92,21%	25,64%	-15,52%
JUROS E ENCARGOS DA DÍVIDA	2.400,00	3.545,55	3.179,11	3.179,11	0,08%	0,02%	-10,34%
OUTRAS DESPESAS CORRENTES	1.611.238,62	2.101.673,22	1.460.012,95	1.234.807,74	38,02%	10,57%	-30,53%
PESSOAL E ENCARGOS SOCIAIS	1.791.113,42	2.086.032,10	2.077.399,51	2.077.053,91	54,10%	15,04%	-0,41%
Despesas de Capital	421.149,69	641.004,87	299.070,20	245.480,55	7,79%	2,17%	-53,34%
AMORTIZAÇÃO DA DÍVIDA	4.600,00	7.623,26	7.294,14	7.294,14	0,19%	0,05%	-4,32%
INVERSÕES FINANCEIRAS	189.210,37	213.970,16	170.188,96	170.188,96	4,43%	1,23%	-20,46%
INVESTIMENTOS	227.339,31	419.411,45	121.587,10	67.997,45	3,17%	0,88%	-71,01%



(CONTINUAÇÃO) DETALHAMENTO DA DESPESA - OFSS - 2011 - [Valores expressos em R\$ 1.000,00]							
Tipo e Grupo de Despesa	Dotação Inicial [a]	Dotação Autorizada [b]	Empenhado [c]	Liquidado [d]	% Part. GD [c]	% Total [c]	% Variação [c,b]
ADMINISTRAÇÃO INDIRETA	4.704.673,14	5.687.889,07	3.802.100,27	3.701.820,59	27,54%	27,54%	-33,15%
3-Autarquia	2.851.832,92	3.267.981,46	2.369.952,53	2.346.161,81	100,00%	17,16%	-27,48%
Despesas Correntes	2.374.802,25	2.739.232,03	2.282.625,43	2.262.616,46	96,32%	16,53%	-16,67%
JUROS E ENCARGOS DA DÍVIDA	338,00	338,00	163,31	163,31	0,01%	0,00%	-51,68%
OUTRAS DESPESAS CORRENTES	1.917.552,31	1.112.622,63	856.899,28	847.585,82	36,16%	6,21%	-22,98%
PESSOAL E ENCARGOS SOCIAIS	456.911,95	1.626.271,40	1.425.562,84	1.414.867,33	60,15%	10,32%	-12,34%
Despesas de Capital	229.438,81	281.157,58	87.327,10	83.545,35	3,68%	0,63%	-68,94%
INVESTIMENTOS	226.270,81	275.493,58	82.728,06	79.751,50	3,49%	0,60%	-69,97%
INVERSÕES FINANCEIRAS	1.342,00	3.838,00	3.014,83	2.209,65	0,13%	0,02%	-21,45%
AMORTIZAÇÃO DA DÍVIDA	1.826,00	1.826,00	1.584,21	1.584,21	0,07%	0,01%	-13,24%
Reserva de Contingência	247.591,86	247.591,86	-	-	0,00%	0,00%	-100,00%
RESERVA DE CONTINGÊNCIA	247.591,86	247.591,86	-	-	0,00%	0,00%	-100,00%
4-Fundação	163.297,58	248.798,19	143.306,95	137.385,18	100,00%	1,04%	-42,40%
Despesas Correntes	155.864,58	225.157,28	134.538,17	131.643,89	93,88%	0,97%	-40,25%
OUTRAS DESPESAS CORRENTES	141.031,47	186.681,41	96.980,77	94.102,04	67,67%	0,70%	-48,05%
PESSOAL E ENCARGOS SOCIAIS	14.833,11	38.475,88	37.557,40	37.541,85	26,21%	0,27%	-2,39%
Despesas de Capital	7.433,00	23.640,91	8.768,78	5.741,29	6,12%	0,06%	-62,91%
INVESTIMENTOS	7.433,00	23.640,91	8.768,78	5.741,29	6,12%	0,06%	-62,91%
5-Empresa Pública	1.689.531,63	2.171.098,42	1.288.840,79	1.218.273,60	100,00%	9,33%	-40,64%
Despesas Correntes	597.676,03	866.828,92	814.987,49	799.136,34	63,23%	5,90%	-5,98%
JUROS E ENCARGOS DA DÍVIDA	5.345,84	7.745,84	7.071,91	7.071,91	0,55%	0,05%	-8,70%
OUTRAS DESPESAS CORRENTES	292.227,67	410.862,30	364.234,79	348.543,90	28,26%	2,64%	-11,35%
PESSOAL E ENCARGOS SOCIAIS	300.102,52	448.220,78	443.680,78	443.520,53	34,42%	3,21%	-1,01%
Despesas de Capital	1.091.855,60	1.304.269,50	473.853,30	419.137,26	36,77%	3,43%	-63,67%
AMORTIZAÇÃO DA DÍVIDA	23.325,60	21.850,47	21.194,43	21.194,43	1,64%	0,15%	-3,00%
INVERSÕES FINANCEIRAS	-	219,13	-	-	0,00%	0,00%	-100,00%
INVESTIMENTOS	1.068.530,00	1.282.199,90	452.658,87	397.942,83	35,12%	3,28%	-64,70%
9-Fundo Indireta	11,00	11,00	-	-	0,00%	0,00%	-100,00%
Despesas Correntes	11,00	11,00	-	-	0,00%	0,00%	-100,00%
OUTRAS DESPESAS CORRENTES	11,00	11,00	-	-	0,00%	0,00%	-100,00%
TOTAL GERAL	16.118.111,92	18.059.817,27	13.808.066,43	13.152.624,19	100,00%	100,00%	-23,54%

RESUMO DA DESPESA - Exercício 2011							
Tipo e Grupo de Despesa	Dotação Inicial [a]	Dotação Autorizada [b]	Empenhado [c]	Liquidado [d]	% Part. GD [c]	% Total [c]	% Variação [c,b]
Despesas Correntes	11.846.696,17	14.247.249,33	12.496.113,92	12.110.661,00	90,50%	90,50%	-12,29%
JUROS E ENCARGOS DA DÍVIDA	197.696,09	148.198,27	146.862,63	146.862,63	1,06%	1,06%	-0,90%
OUTRAS DESPESAS CORRENTES	6.000.821,63	6.056.994,62	4.570.076,18	4.198.896,37	33,10%	33,10%	-24,55%
PESSOAL E ENCARGOS SOCIAIS	5.648.178,45	8.042.056,44	7.779.175,10	7.764.902,00	56,34%	56,34%	-3,27%
Despesas de Capital	2.913.006,85	3.564.949,08	1.311.952,52	1.041.963,19	9,50%	9,50%	-63,20%
AMORTIZAÇÃO DA DÍVIDA	174.855,41	145.160,81	143.888,07	143.888,07	1,04%	1,04%	-0,88%
INVERSÕES FINANCEIRAS	190.552,37	238.027,29	193.203,79	192.398,61	1,40%	1,40%	-18,83%
INVESTIMENTOS	2.547.599,06	3.181.760,98	974.860,65	705.676,51	7,06%	7,06%	-69,36%
Reserva de Contingência	1.358.408,90	247.618,86	-	-	0,00%	0,00%	-100,00%
RESERVA DE CONTINGÊNCIA	1.358.408,90	247.618,86	-	-	0,00%	0,00%	-100,00%
TOTAL GERAL	16.118.111,92	18.059.817,27	13.808.066,43	13.152.624,19	100,00%	100,00%	-23,54%



DETALHAMENTO DA DESPESA - OFSS - 2012 - [Valores expressos em R\$ 1.000,00]							
Tipo e Grupo de Despesa	Dotação Inicial [a]	Dotação Autorizada [b]	Empenhado [c]	Liquidado [d]	% Part. GD [c]	% Total [c]	% Variação [c,b]
ADMINISTRAÇÃO DIRETA	12.232.958,90	13.416.678,03	11.187.257,28	10.404.792,76	70,73%	70,73%	16,62%
1-Tesouro	7.822.962,94	7.999.642,31	6.743.222,57	6.355.073,54	42,63%	42,63%	15,71%
.1-Órgão do Poder Legislativo	584.804,61	545.236,96	517.500,92	488.856,84	100,00%	3,27%	-5,09%
Despesas Correntes	562.992,46	532.741,39	507.011,97	479.903,84	97,97%	3,21%	-4,83%
OUTRAS DESPESAS CORRENTES	123.722,66	102.269,76	94.443,76	70.940,79	18,25%	0,60%	-7,65%
PESSOAL E ENCARGOS SOCIAIS	439.269,80	430.471,63	412.568,21	408.963,06	79,72%	2,61%	-4,16%
Despesas de Capital	21.812,15	12.495,57	10.488,96	8.953,00	2,03%	0,07%	-16,06%
INVESTIMENTO	12.063,00	11.046,42	9.321,35	7.789,60	1,80%	0,06%	-15,62%
.2-Secretaria	6.748.127,03	6.962.894,19	5.780.208,83	5.454.756,65	100,00%	36,54%	-16,99%
Despesas Correntes	5.276.616,81	5.375.014,82	5.121.504,00	4.926.403,30	88,60%	32,38%	-4,72%
JUROS E ENCARGOS DA DÍVIDA	195.350,25	154.697,55	138.103,84	138.103,84	2,39%	0,87%	-10,73%
OUTRAS DESPESAS CORRENTES	1.938.623,03	2.153.777,33	1.950.619,13	1.756.533,46	33,75%	12,33%	-9,43%
PESSOAL E ENCARGOS SOCIAIS	3.142.643,53	3.066.539,94	3.032.781,04	3.031.766,00	52,47%	19,17%	-1,10%
Despesas de Capital	1.321.314,08	1.587.629,37	658.704,82	528.353,35	11,40%	4,16%	-58,51%
AMORTIZAÇÃO DA DÍVIDA	176.590,81	139.056,50	138.194,85	138.194,85	2,39%	0,87%	-0,62%
INVERSÕES FINANCEIRAS	1.500,00	230.000,00	192.000,00	192.000,00	3,32%	1,21%	-16,52%
INVESTIMENTO	1.143.223,27	1.218.572,87	328.509,97	198.158,50	5,68%	2,08%	-73,04%
Reserva de Contingência	150.196,13	250,00	-	-	0,00%	0,00%	-100,00%
RESERVA DE CONTINGÊNCIA	150.196,13	250,00	-	-	0,00%	0,00%	-100,00%
.3-Administração Regional	290.439,93	296.246,96	276.915,78	242.983,43	100,00%	1,75%	-6,53%
Despesas Correntes	212.152,35	227.704,45	217.016,60	212.651,13	78,37%	1,37%	-4,69%
OUTRAS DESPESAS CORRENTES	91.647,86	75.007,29	65.154,58	60.991,60	23,53%	0,41%	-13,14%
PESSOAL E ENCARGOS SOCIAIS	120.504,49	152.697,16	151.862,02	151.659,53	54,84%	0,96%	-0,55%
Despesas de Capital	78.287,59	68.542,52	59.899,18	30.332,30	21,63%	0,38%	-12,61%
INVESTIMENTO	78.287,59	68.042,52	59.899,18	30.332,30	21,63%	0,38%	-11,97%
INVERSÕES FINANCEIRAS		500,00	-	-	0,00%	0,00%	-100,00%
.4-Órgão Esp. e Relativo Autonomia	199.591,37	195.264,20	168.597,04	168.476,62	100,00%	1,07%	-13,66%
Despesas Correntes	185.669,52	158.747,97	148.981,77	148.893,07	88,37%	0,94%	-6,15%
OUTRAS DESPESAS CORRENTES	19.655,44	19.910,50	11.314,61	11.243,91	6,71%	0,07%	-43,17%
PESSOAL E ENCARGOS SOCIAIS	166.014,08	138.837,47	137.667,16	137.649,16	81,65%	0,87%	-0,84%
Despesas de Capital	13.921,85	36.516,23	19.615,27	19.583,56	11,63%	0,12%	-46,28%
INVESTIMENTO	13.921,85	36.516,23	19.615,27	19.583,56	11,63%	0,12%	-46,28%
7-Fundo Direta	4.409.995,95	5.417.035,72	4.444.034,71	4.049.719,22	100,00%	28,09%	-17,96%
Despesas Correntes	3.693.320,03	4.543.578,18	4.146.879,95	3.848.047,60	93,31%	26,22%	-8,73%
JUROS E ENCARGOS DA DÍVIDA	1.500,00	505,18	351,60	351,60	0,01%	0,00%	-30,40%
OUTRAS DESPESAS CORRENTES	1.761.454,45	2.082.492,24	1.711.655,83	1.413.962,19	38,52%	10,82%	-17,81%
PESSOAL E ENCARGOS SOCIAIS	1.930.365,58	2.460.580,76	2.434.872,52	2.433.733,81	54,79%	15,39%	-1,04%
Despesas de Capital	716.675,92	873.457,54	297.154,76	201.671,62	6,69%	1,88%	-65,98%
AMORTIZAÇÃO DA DÍVIDA	4.000,00	1.000,00	868,23	868,23	0,02%	0,01%	-13,18%
INVERSÕES FINANCEIRAS	541.115,91	353.896,66	110.689,56	110.689,56	2,49%	0,70%	-68,72%
INVESTIMENTO	171.560,01	518.560,88	185.596,97	90.113,83	4,18%	1,17%	-64,21%



(CONTINUAÇÃO) DETALHAMENTO DA DESPESA - OFSS - 2012 - [Valores expressos em R\$ 1.000,00]							
Tipo e Grupo de Despesa	Dotação Inicial [a]	Dotação Autorizada [b]	Empenhado [c]	Liquidado [d]	% Part. GD [c]	% Total [c]	% Variação [c,b]
ADMINISTRAÇÃO INDIRETA	4.624.806,62	6.251.667,17	4.630.653,29	4.452.522,04	29,27%	29,27%	-25,93%
3-Autarquia	2.968.605,61	3.511.424,83	2.663.256,66	2.605.854,48	100,00%	16,84%	-24,15%
Despesas Correntes	2.563.288,00	3.029.689,17	2.584.150,02	2.543.731,92	100,00%	16,34%	-14,71%
JUROS E ENCARGOS DA DÍVIDA	130,00	420,00	361,06	361,06	100,00%	0,00%	-14,03%
OUTRAS DESPESAS CORRENTES	645.655,44	861.683,47	622.000,21	583.644,31	100,00%	3,93%	-27,82%
PESSOAL E ENCARGOS SOCIAIS	1.917.502,56	2.167.585,70	1.961.788,75	1.959.726,55	100,00%	12,40%	-9,49%
Despesas de Capital	98.102,74	174.800,79	79.106,64	62.122,56	100,00%	0,50%	-54,74%
AMORTIZAÇÃO DA DÍVIDA	1.299,00	1.476,00	1.341,59	1.341,59	100,00%	0,01%	-9,11%
INVESTIMENTO	96.803,74	173.324,79	77.765,04	60.780,97	100,00%	0,49%	-55,13%
Reserva de Contingência	307.214,87	306.934,87	-	-	0,00%	0,00%	-100,00%
RESERVA DE CONTINGÊNCIA	307.214,87	306.934,87	-	-	0,00%	0,00%	-100,00%
4-Fundação	163.635,98	269.015,81	143.120,85	126.194,12	100,00%	0,90%	-46,80%
Despesas Correntes	148.111,28	249.412,90	137.243,61	121.508,34	95,89%	0,87%	-44,97%
OUTRAS DESPESAS CORRENTES	133.464,04	203.555,37	93.770,44	79.463,30	65,52%	0,59%	-53,93%
PESSOAL E ENCARGOS SOCIAIS	14.647,24	45.857,52	43.473,18	42.045,04	30,38%	0,27%	-5,20%
Despesas de Capital	15.524,70	19.602,91	5.877,24	4.685,78	4,11%	0,04%	-70,02%
INVESTIMENTO	15.524,70	19.602,91	5.877,24	4.685,78	4,11%	0,04%	-70,02%
5-Empresa Pública	1.492.555,83	2.471.217,33	1.824.275,78	1.720.473,43	100,00%	11,53%	-26,18%
Despesas Correntes	789.946,35	973.984,69	928.221,76	886.489,91	50,88%	5,87%	-4,70%
JUROS E ENCARGOS DA DÍVIDA	8.000,00	8.095,45	7.654,91	7.654,28	0,42%	0,05%	-5,44%
OUTRAS DESPESAS CORRENTES	365.637,86	469.507,19	429.467,79	388.352,62	23,54%	2,72%	-8,53%
PESSOAL E ENCARGOS SOCIAIS	416.308,49	496.382,05	491.099,05	490.483,01	26,92%	3,10%	-1,06%
Despesas de Capital	702.609,48	1.497.232,65	896.054,02	833.983,52	49,12%	5,66%	-40,15%
AMORTIZAÇÃO DA DÍVIDA	16.420,64	22.446,12	21.864,41	21.864,41	1,20%	0,14%	-2,59%
INVESTIMENTO	686.188,85	1.474.786,53	874.189,61	812.119,11	47,92%	5,53%	-40,72%
9-Fundo Indireta	9,20	9,20	-	-	0,00%	0,00%	-100,00%
Despesas Correntes	9,20	9,20	-	-	0,00%	0,00%	-100,00%
OUTRAS DESPESAS CORRENTES	9,20	9,20	-	-	0,00%	0,00%	-100,00%
TOTLA GERAL	16.857.765,51	19.668.345,20	15.817.910,57	14.857.314,80	100,00%	100,00%	-19,58%

RESUMO DA DESPESA - Exercício 2012							
Tipo e Grupo de Despesa	Dotação Inicial [a]	Dotação Autorizada [b]	Empenhado [c]	Liquidado [d]	% Part. GD [c]	% Total [c]	% Variação [c,b]
Despesas Correntes	13.432.106,00	15.090.882,75	13.791.009,69	13.167.629,11	87,19%	87,19%	-8,61%
JUROS E ENCARGOS DA DÍVIDA	204.980,25	163.718,18	146.471,41	146.470,78	0,93%	0,93%	-10,53%
OUTRAS DESPESAS CORRENTES	5.079.869,99	5.968.212,35	4.978.426,34	4.365.132,17	31,47%	31,47%	-16,58%
PESSOAL E ENCARGOS SOCIAIS	8.147.255,76	8.958.952,23	8.666.111,93	8.656.026,16	54,79%	54,79%	-3,27%
Despesas de Capital	2.968.248,51	4.270.277,58	2.026.900,88	1.689.685,69	12,81%	12,81%	-52,53%
AMORTIZAÇÃO DA DÍVIDA	198.310,45	163.978,62	162.269,09	162.269,09	1,03%	1,03%	-1,04%
INVERSÕES FINANCEIRAS	542.615,91	584.396,66	302.689,56	302.689,56	1,91%	1,91%	-48,20%
INVESTIMENTO	2.227.322,15	3.521.902,30	1.561.942,24	1.224.727,04	9,87%	9,87%	-55,65%
Reserva de Contingência	457.411,00	307.184,87	-	-	0,00%	0,00%	-100,00%
RESERVA DE CONTINGÊNCIA	457.411,00	307.184,87	-	-	0,00%	0,00%	-100,00%
TOTLA GERAL	16.857.765,51	19.668.345,20	15.817.910,57	14.857.314,80	100,00%	100,00%	-19,58%



DETALHAMENTO DA DESPESA - OFSS - 2013 - [Valores expressos em R\$ 1.000,00]							
Tuipo eGrupo de Despesa	Dotação Inicial [a]	Dotação Autorizada [b]	Empenhado [c]	Liquidado [d]	% Part.GD [c]	% Total [c]	% Variação [c,b]
ADMINISTRAÇÃO DIRETA	13.465.409,14	15.074.571,66	13.127.573,70	11.923.456,32	72,39%	72,39%	12,92%
1-Tesouro	9.056.064,77	9.484.732,07	7.979.715,68	7.085.367,31	44,00%	44,00%	15,87%
1-Órgão do Poder Legislativo	649.549,28	561.756,39	541.229,99	511.426,21	100,00%	2,98%	-3,65%
Despesas Correntes	626.397,28	553.379,39	536.678,32	509.581,67	99,16%	2,96%	-3,02%
OUTRAS DESPESAS CORRENTES	137.081,47	114.313,59	103.504,40	78.995,38	19,12%	0,57%	-9,46%
PESSOAL E ENCARGOS SOCIAIS	489.315,80	439.065,80	433.173,92	430.586,29	80,04%	2,39%	-1,34%
Despesas de Capital	23.152,00	8.377,00	4.551,68	1.844,54	0,84%	0,03%	-45,66%
INVESTIMENTO	23.152,00	8.377,00	4.551,68	1.844,54	0,84%	0,03%	-45,66%
2-Secretaria	7.811.124,77	8.381.718,29	6.924.425,55	6.130.139,08	100,00%	38,19%	-17,39%
Despesas Correntes	5.638.034,49	6.099.170,24	5.710.461,05	5.412.259,25	82,47%	31,49%	-6,37%
JUROS E ENCARGOS DA DÍVIDA	185.500,00	206.481,44	152.673,38	152.673,38	2,20%	0,84%	-26,06%
OUTRAS DESPESAS CORRENTES	2.156.464,71	2.316.007,79	2.125.273,01	1.832.605,04	30,69%	11,72%	-8,24%
PESSOAL E ENCARGOS SOCIAIS	3.296.069,78	3.576.681,02	3.432.514,66	3.426.980,83	49,57%	18,93%	-4,03%
Despesas de Capital	2.006.520,20	2.282.548,05	1.213.964,50	717.879,83	17,53%	6,69%	-46,82%
AMORTIZAÇÃO DA DÍVIDA	174.363,00	191.568,87	142.596,88	142.596,88	2,06%	0,79%	-25,56%
INVESTIMENTO	1.832.157,20	2.050.939,18	1.031.367,62	535.282,95	14,89%	5,69%	-49,71%
INVERSÕES FINANCEIRAS	-	40.040,00	40.000,00	40.000,00	0,58%	0,22%	-0,10%
Reserva de Contingência	166.570,08	-	-	-	0,00%	0,00%	-
RESERVA DE CONTINGÊNCIA	166.570,08	-	-	-	0,00%	0,00%	-
4-Administração Regional	389.197,56	296.951,86	291.137,19	260.538,72	100,00%	1,61%	-1,96%
Despesas Correntes	244.855,71	222.957,19	218.805,00	214.417,31	75,16%	1,21%	-1,86%
OUTRAS DESPESAS CORRENTES	84.961,67	64.710,10	61.135,99	57.065,69	21,00%	0,34%	-5,52%
PESSOAL E ENCARGOS SOCIAIS	159.894,04	158.247,09	157.669,01	157.351,61	54,16%	0,87%	-0,37%
Despesas de Capital	144.341,85	73.994,67	72.332,19	46.121,41	24,84%	0,40%	-2,25%
INVESTIMENTO	144.341,85	73.994,67	72.332,19	46.121,41	24,84%	0,40%	-2,25%
4-Órgão Esp. e Relativo Atonomia	206.193,17	244.305,54	222.922,95	183.263,30	100,00%	1,23%	-8,75%
Despesas Correntes	188.115,89	228.199,05	217.118,95	181.891,93	97,40%	1,20%	-4,86%
OUTRAS DESPESAS CORRENTES	39.399,16	73.275,97	63.244,25	28.181,38	28,37%	0,35%	-13,69%
PESSOAL E ENCARGOS SOCIAIS	148.716,73	154.923,09	153.874,70	153.710,55	69,03%	0,85%	-0,68%
Despesas de Capital	18.077,29	16.106,48	5.804,00	1.371,36	2,60%	0,03%	-63,96%
INVERSÕES FINANCEIRAS	2.033,86	-	-	-	0,00%	0,00%	-
INVESTIMENTO	16.043,43	16.106,48	5.804,00	1.371,36	2,60%	0,03%	-63,96%
7-Fundo Direta	4.409.344,36	5.589.839,59	5.147.858,02	4.838.089,02	100,00%	28,39%	-7,91%
Despesas Correntes	3.922.787,81	4.998.333,15	4.758.432,93	4.503.681,30	92,44%	26,24%	-4,80%
JUROS E ENCARGOS DA DÍVIDA	409,89	409,89	237,55	234,44	0,00%	0,00%	-42,04%
OUTRAS DESPESAS CORRENTES	1.521.387,71	2.120.848,19	1.907.189,51	1.653.452,87	37,05%	10,52%	-10,07%
PESSOAL E ENCARGOS SOCIAIS	2.400.990,21	2.877.075,07	2.851.005,86	2.849.994,00	55,38%	15,72%	-0,91%
Despesas de Capital	486.556,55	591.506,43	389.425,10	334.407,71	7,56%	2,15%	-34,16%
AMORTIZAÇÃO DA DÍVIDA	868,23	868,23	506,47	506,47	0,01%	0,00%	-41,67%
INVERSÕES FINANCEIRAS	275.222,92	283.202,57	235.995,89	235.995,89	4,58%	1,30%	-16,67%
INVESTIMENTO	210.465,40	307.435,64	152.922,74	97.905,35	2,97%	0,84%	-50,26%



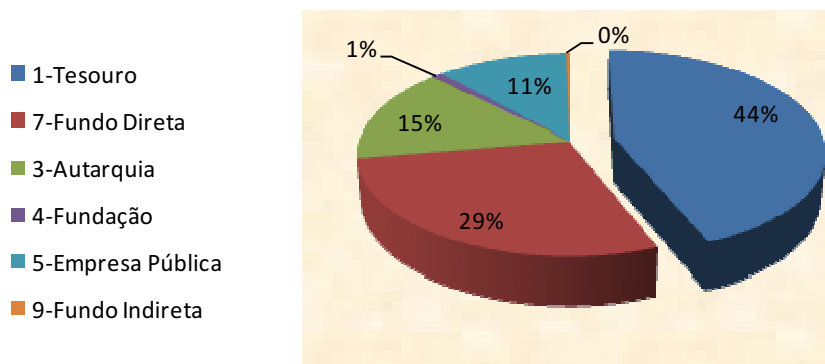
(CONTINUAÇÃO) DETALHAMENTO DA DESPESA - OFSS - 2013 - [Valores expressos em R\$ 1.000,00]							
Tipo e Grupo de Despesa	Dotação Inicial [a]	Dotação Autorizada [b]	Empenhado [c]	Liquidado [d]	% Part. GD [c]	% Total [c]	% Variação [c,b]
ADMINISTRAÇÃO INDIRETA	5.512.589,75	6.805.668,30	5.006.146,46	4.741.730,42	27,61%	27,61%	-26,44%
3-Autarquia	3.137.950,91	3.489.591,58	2.716.660,38	2.645.757,78	100,00%	14,98%	-22,15%
Despesas Correntes	2.709.824,71	3.095.913,00	2.647.409,48	2.593.685,66	97,45%	14,60%	-14,49%
OUTRAS DESPESAS CORRENTES	847.414,50	1.043.816,43	782.741,57	729.393,40	28,81%	4,32%	-25,01%
PESSOAL E ENCARGOS SOCIAIS	1.862.410,22	2.052.096,57	1.864.667,91	1.864.292,26	68,64%	10,28%	-9,13%
Despesas de Capital	197.278,48	163.630,85	69.250,90	52.072,12	2,55%	0,38%	-57,68%
INVESTIMENTO	197.278,48	163.630,85	69.250,90	52.072,12	2,55%	0,38%	-57,68%
Reserva de Contingência	230.847,72	230.047,72	-	-	0,00%	0,00%	-100,00%
RESERVA DE CONTINGÊNCIA	230.847,72	230.047,72	-	-	0,00%	0,00%	-100,00%
4-Fundação	179.722,36	251.961,84	174.146,29	166.128,16	100,00%	0,96%	-30,88%
Despesas Correntes	169.183,24	227.509,18	167.596,63	160.741,77	96,24%	0,92%	-26,33%
OUTRAS DESPESAS CORRENTES	149.658,38	179.522,53	120.897,63	114.477,71	69,42%	0,67%	-32,66%
PESSOAL E ENCARGOS SOCIAIS	19.524,86	47.986,65	46.699,00	46.264,06	26,82%	0,26%	-2,68%
Despesas de Capital	10.539,12	24.452,66	6.549,66	5.386,39	3,76%	0,04%	-73,21%
INVESTIMENTO	10.539,12	24.452,66	6.549,66	5.386,39	3,76%	0,04%	-73,21%
5-Empresa Pública	2.194.911,47	3.012.258,64	2.063.677,86	1.880.423,36	100,00%	11,38%	-31,49%
Despesas Correntes	881.396,91	1.275.163,17	1.203.289,59	1.135.919,66	58,31%	6,64%	-5,64%
JUROS E ENCARGOS DA DÍVIDA	8.836,49	8.906,49	7.664,61	7.622,48	0,37%	0,04%	-13,94%
OUTRAS DESPESAS CORRENTES	455.638,23	595.597,27	552.016,78	503.739,26	26,75%	3,04%	-7,32%
PESSOAL E ENCARGOS SOCIAIS	416.922,19	670.659,42	643.608,20	624.557,93	31,19%	3,55%	-4,03%
Despesas de Capital	1.313.514,56	1.737.095,46	860.388,27	744.503,69	41,69%	4,74%	-50,47%
AMORTIZAÇÃO DA DÍVIDA	17.873,21	24.987,96	22.556,67	22.556,67	1,09%	0,12%	-9,73%
INVESTIMENTO	1.295.641,35	1.712.107,50	837.831,60	721.947,03	40,60%	4,62%	-51,06%
9-Fundo Indireta	5,00	51.856,24	51.661,94	49.421,13	100,00%	0,28%	-0,37%
Despesas Correntes	5,00	51.856,24	51.661,94	49.421,13	100,00%	0,28%	-0,37%
OUTRAS DESPESAS CORRENTES	5,00	51.856,24	51.661,94	49.421,13	100,00%	0,28%	-0,37%
TOTAL GERAL	18.977.998,88	21.880.239,95	18.133.720,16	16.665.186,74	100,00%	100,00%	-17,12%

RESUMO DA DESPESA - Exercício 2013							
Tipo e Grupo de Despesa	Dotação Inicial [a]	Dotação Autorizada [b]	Empenhado [c]	Liquidado [d]	% Part. GD [c]	% Total [c]	% Variação [c,b]
Despesas Correntes	14.380.601,04	16.752.480,63	15.511.453,88	14.761.599,68	85,54%	85,54%	-7,41%
JUROS E ENCARGOS DA DÍVIDA	194.746,38	215.797,81	160.575,55	160.530,30	0,89%	0,89%	-25,59%
OUTRAS DESPESAS CORRENTES	5.392.010,83	6.559.948,10	5.767.665,08	5.047.331,86	31,81%	31,81%	-12,08%
PESSOAL E ENCARGOS SOCIAIS	8.793.843,83	9.976.734,71	9.583.213,25	9.553.737,52	52,85%	52,85%	-3,94%
Despesas de Capital	4.199.980,05	4.897.711,60	2.622.266,28	1.903.587,06	14,46%	14,46%	-46,46%
AMORTIZAÇÃO DA DÍVIDA	193.104,44	217.425,06	165.660,01	165.660,01	0,91%	0,91%	-23,81%
INVERSÕES FINANCEIRAS	277.256,78	323.242,57	275.995,89	275.995,89	1,52%	1,52%	-14,62%
INVESTIMENTO	3.729.618,83	4.357.043,97	2.180.610,38	1.461.931,15	12,03%	12,03%	-49,95%
Reserva de Contingência	397.417,80	230.047,72	-	-	0,00%	0,00%	-100,00%
RESERVA DE CONTINGÊNCIA	397.417,80	230.047,72	-	-	0,00%	0,00%	-100,00%
TOTAL GERAL	18.977.998,88	21.880.239,95	18.133.720,16	16.665.186,74	100,00%	100,00%	-17,12%

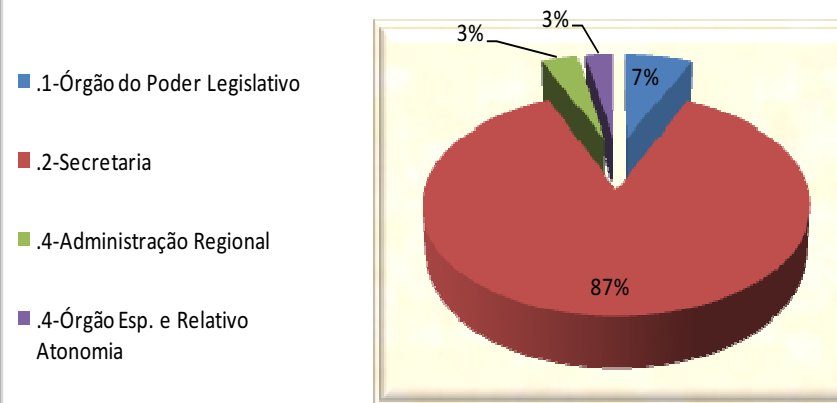
Fonte: Sistema Integrado de Administração Contábil-SIAC/GDF



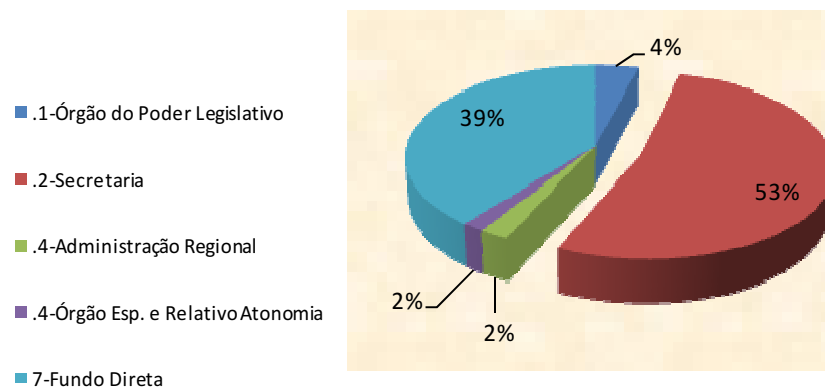
DESPESA EMPENHADA TOTAL por TIPO DA ADMINISTRAÇÃO
DIRETA E INDIRETA [OFSS] - Exercício 2013



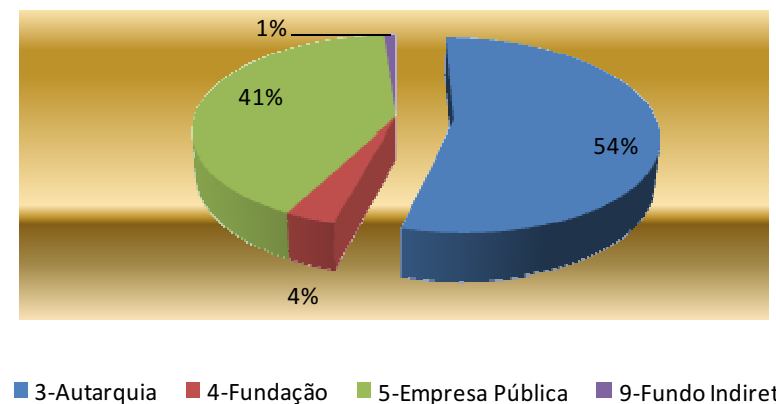
DESPESA EMPENHADA TOTAL por TIPO DO TESOURO- Exercício 2013



DESPESA EMPENHADA TOTAL por TIPO DA ADMINISTRAÇÃO
DIRETA - Exercício 2013



DESPESA EMPENHADA TOTAL por TIPO DA ADMINISTRAÇÃO
INDIRETA - Exercício 2013





5.4. Detalhamento da Despesa por Unidade Orçamentária – 2013

SALDO POR UNIDADE ORÇAMENTÁRIA E GRUPO DE DESPESA - [OFSS - Exercício 2013]							
Tipo e Grupo de Despesa	Dotação Inicial [a]	Dotação Autorizada [b]	Empenhado [c]	Liquidado [d]	% Part.GD [c]	% Total [c]	% Variação [c,b]
ADMINISTRAÇÃO DIRETA	13.465.409.135,00	15.074.571.658,51	13.127.573.700,86	11.923.456.320,80	72,39%	72,39%	-12,92%
1-Tesouro	9.056.064.773,00	9.484.732.072,99	7.979.715.676,07	7.085.367.305,05	44,00%	44,00%	-15,87%
1-Órgão do Poder Legislativo	649.549.275,00	561.756.392,00	541.229.992,40	511.426.212,51	100,00%	2,98%	-3,65%
CÂMARA LEGISLATIVA DO DF	387.533.000,00	330.878.000,00	317.980.675,46	294.177.023,42	58,75%	1,75%	-3,90%
1101	387.533.000,00	330.878.000,00	317.980.675,46	294.177.023,42	58,75%	1,75%	-3,90%
Despesas Correntes	375.985.000,00	328.105.000,00	316.173.662,61	293.235.225,97	58,42%	1,74%	-3,64%
OUTRAS DESPESAS CORRENTES	97.185.000,00	77.355.000,00	69.503.080,98	47.091.514,69	12,84%	0,38%	-10,15%
PESSOAL E ENCARGOS SOCIAIS	278.800.000,00	250.750.000,00	246.670.581,63	246.143.711,28	45,58%	1,36%	-1,63%
Despesas de Capital	11.548.000,00	2.773.000,00	1.807.012,85	941.797,45	0,33%	0,01%	-34,84%
INVESTIMENTO	11.548.000,00	2.773.000,00	1.807.012,85	941.797,45	0,33%	0,01%	-34,84%
SECRETARIA DE EST. DE CULTURA DO DF	-	60.000,00	-	-	0,00%	0,00%	-100,00%
1101	-	60.000,00	-	-	0,00%	0,00%	-100,00%
Despesas Correntes	-	60.000,00	-	-	0,00%	0,00%	-100,00%
OUTRAS DESPESAS CORRENTES	-	60.000,00	-	-	0,00%	0,00%	-100,00%
TRIBUNAL DE CONTAS DO DF	262.016.275,00	230.818.392,00	223.249.316,94	217.249.189,09	41,25%	1,23%	-3,28%
2101	262.016.275,00	230.818.392,00	223.249.316,94	217.249.189,09	41,25%	1,23%	-3,28%
Despesas Correntes	250.412.275,00	225.214.392,00	220.504.653,46	216.346.448,12	40,74%	1,22%	-2,09%
OUTRAS DESPESAS CORRENTES	39.896.474,00	36.898.591,00	34.001.317,63	31.903.869,96	6,28%	0,19%	-7,85%
PESSOAL E ENCARGOS SOCIAIS	210.515.801,00	188.315.801,00	186.503.335,83	184.442.578,16	34,46%	1,03%	-0,96%
Despesas de Capital	11.604.000,00	5.604.000,00	2.744.663,48	902.740,97	0,51%	0,02%	-51,02%
INVESTIMENTO	11.604.000,00	5.604.000,00	2.744.663,48	902.740,97	0,51%	0,02%	-51,02%
1-Órgão do Poder Legislativo	649.549.275,00	561.756.392,00	541.229.992,40	511.426.212,51	100,00%	2,98%	-3,65%
Despesas Correntes	626.397.275,00	553.379.392,00	536.678.316,07	509.581.674,09	99,16%	2,96%	-3,02%
OUTRAS DESPESAS CORRENTES	137.081.474,00	114.313.591,00	103.504.398,61	78.995.384,65	19,12%	0,57%	-9,46%
PESSOAL E ENCARGOS SOCIAIS	489.315.801,00	439.065.801,00	433.173.917,46	430.586.289,44	80,04%	2,39%	-1,34%
Despesas de Capital	23.152.000,00	8.377.000,00	4.551.676,33	1.844.538,42	0,84%	0,03%	-45,66%
INVESTIMENTO	23.152.000,00	8.377.000,00	4.551.676,33	1.844.538,42	0,84%	0,03%	-45,66%
2-Secretaria	7.811.124.765,00	8.381.718.288,70	6.924.425.549,93	6.130.139.076,01	100,00%	38,19%	-17,39%
ADMINISTRAÇÃO REGIONAL DA CANDANGOLÂNDIA	-	100.000,00	92.000,00	-	0,00%	0,00%	-8,00%
16101	-	100.000,00	92.000,00	-	0,00%	0,00%	-8,00%
Despesas Correntes	-	100.000,00	92.000,00	-	0,00%	0,00%	-8,00%
OUTRAS DESPESAS CORRENTES	-	100.000,00	92.000,00	-	0,00%	0,00%	-8,00%
ADMINISTRAÇÃO REGIONAL DE ÁGUAS CLARAS	-	200.000,00	100.000,00	100.000,00	0,00%	0,00%	-50,00%
16101	-	200.000,00	100.000,00	100.000,00	0,00%	0,00%	-50,00%
Despesas Correntes	-	200.000,00	100.000,00	100.000,00	0,00%	0,00%	-50,00%
OUTRAS DESPESAS CORRENTES	-	200.000,00	100.000,00	100.000,00	0,00%	0,00%	-50,00%
ADMINISTRAÇÃO REGIONAL DE BRASÍLIA	-	2.500.000,00	2.491.310,19	-	0,04%	0,01%	-0,35%
9101	-	2.500.000,00	2.491.310,19	-	0,04%	0,01%	-0,35%
Despesas de Capital	-	2.500.000,00	2.491.310,19	-	0,04%	0,01%	-0,35%
INVESTIMENTO	-	2.500.000,00	2.491.310,19	-	0,04%	0,01%	-0,35%
ADMINISTRAÇÃO REGIONAL DE CEILÂNDIA	-	2.820.326,60	2.161.247,80	2.042.356,47	0,03%	0,01%	-23,37%
16101	-	2.062.200,00	1.440.242,08	1.412.708,08	0,02%	0,01%	-30,16%



SALDO POR UNIDADE ORÇAMENTÁRIA E GRUPO DE DESPESA - [OFSS - Exercício 2013]							
Tipo e Grupo de Despesa	Dotação Inicial [a]	Dotação Autorizada [b]	Empenhado [c]	Liquidado [d]	% Part.GD [c]	% Total [c]	% Variação [c,b]
Despesas Correntes	-	2.062.200,00	1.440.242,08	1.412.708,08	0,02%	0,01%	-30,16%
OUTRAS DESPESAS CORRENTES	-	2.062.200,00	1.440.242,08	1.412.708,08	0,02%	0,01%	-30,16%
22201	-	300.000,00	293.034,26	293.034,26	0,00%	0,00%	-2,32%
Despesas de Capital	-	300.000,00	293.034,26	293.034,26	0,00%	0,00%	-2,32%
INVESTIMENTO	-	300.000,00	293.034,26	293.034,26	0,00%	0,00%	-2,32%
24101	-	91.357,33	91.357,33	-	0,00%	0,00%	0,00%
Despesas Correntes	-	91.357,33	91.357,33	-	0,00%	0,00%	0,00%
OUTRAS DESPESAS CORRENTES	-	91.357,33	91.357,33	-	0,00%	0,00%	0,00%
44101	-	366.769,27	336.614,13	336.614,13	0,00%	0,00%	-8,22%
Despesas Correntes	-	366.769,27	336.614,13	336.614,13	0,00%	0,00%	-8,22%
OUTRAS DESPESAS CORRENTES	-	366.769,27	336.614,13	336.614,13	0,00%	0,00%	-8,22%
ADMINISTRAÇÃO REGIONAL DE PLANALTIMA	-	498.620,00	464.925,03	464.925,03	0,01%	0,00%	-6,76%
16101	-	498.620,00	464.925,03	464.925,03	0,01%	0,00%	-6,76%
Despesas Correntes	-	498.620,00	464.925,03	464.925,03	0,01%	0,00%	-6,76%
OUTRAS DESPESAS CORRENTES	-	498.620,00	464.925,03	464.925,03	0,01%	0,00%	-6,76%
ADMINISTRAÇÃO REGIONAL DE SAMAMBAIA	-	200.000,00	161.000,00	161.000,00	0,00%	0,00%	-19,50%
16101	-	200.000,00	161.000,00	161.000,00	0,00%	0,00%	-19,50%
Despesas Correntes	-	200.000,00	161.000,00	161.000,00	0,00%	0,00%	-19,50%
OUTRAS DESPESAS CORRENTES	-	200.000,00	161.000,00	161.000,00	0,00%	0,00%	-19,50%
ADMINISTRAÇÃO REGIONAL DE SANTA MARIA	-	550.000,00	550.000,00	500.000,00	0,01%	0,00%	0,00%
16101	-	550.000,00	550.000,00	500.000,00	0,01%	0,00%	0,00%
Despesas Correntes	-	550.000,00	550.000,00	500.000,00	0,01%	0,00%	0,00%
OUTRAS DESPESAS CORRENTES	-	550.000,00	550.000,00	500.000,00	0,01%	0,00%	0,00%
ADMINISTRAÇÃO REGIONAL DE SÃO SEBASTIÃO	-	350.000,00	350.000,00	150.000,00	0,01%	0,00%	0,00%
16101	-	350.000,00	350.000,00	150.000,00	0,01%	0,00%	0,00%
Despesas Correntes	-	350.000,00	350.000,00	150.000,00	0,01%	0,00%	0,00%
OUTRAS DESPESAS CORRENTES	-	350.000,00	350.000,00	150.000,00	0,01%	0,00%	0,00%
ADMINISTRAÇÃO REGIONAL DE SOBRADINHO	-	366.000,00	220.988,33	220.988,33	0,00%	0,00%	-39,62%
16101	-	366.000,00	220.988,33	220.988,33	0,00%	0,00%	-39,62%
Despesas Correntes	-	366.000,00	220.988,33	220.988,33	0,00%	0,00%	-39,62%
OUTRAS DESPESAS CORRENTES	-	366.000,00	220.988,33	220.988,33	0,00%	0,00%	-39,62%
ADMINISTRAÇÃO REGIONAL DE SOBRADINHO II	-	175.000,00	165.239,51	165.239,51	0,00%	0,00%	-5,58%
16101	-	160.000,00	159.912,80	159.912,80	0,00%	0,00%	-0,05%
Despesas Correntes	-	160.000,00	159.912,80	159.912,80	0,00%	0,00%	-0,05%
OUTRAS DESPESAS CORRENTES	-	160.000,00	159.912,80	159.912,80	0,00%	0,00%	-0,05%
28101	-	15.000,00	5.326,71	5.326,71	0,00%	0,00%	-64,49%
Despesas Correntes	-	15.000,00	5.326,71	5.326,71	0,00%	0,00%	-64,49%
OUTRAS DESPESAS CORRENTES	-	15.000,00	5.326,71	5.326,71	0,00%	0,00%	-64,49%
ADMINISTRAÇÃO REGIONAL DE TAGUATINGA	-	622.507,06	472.507,06	450.000,00	0,01%	0,00%	-24,10%
16101	-	450.000,00	450.000,00	450.000,00	0,01%	0,00%	0,00%
Despesas Correntes	-	450.000,00	450.000,00	450.000,00	0,01%	0,00%	0,00%



SALDO POR UNIDADE ORÇAMENTÁRIA E GRUPO DE DESPESA - [OFSS - Exercício 2013]							
Tipo e Grupo de Despesa	Dotação Inicial [a]	Dotação Autorizada [b]	Empenhado [c]	Liquidado [d]	% Part.GD [c]	% Total [c]	% Variação [c,b]
OUTRAS DESPESAS CORRENTES	-	450.000,00	450.000,00	450.000,00	0,01%	0,00%	0,00%
22201	-	150.000,00	-	-	0,00%	0,00%	-100,00%
Despesas de Capital	-	150.000,00	-	-	0,00%	0,00%	-100,00%
INVESTIMENTO	-	150.000,00	-	-	0,00%	0,00%	-100,00%
24101	-	22.507,06	22.507,06	-	0,00%	0,00%	0,00%
Despesas Correntes	-	22.507,06	22.507,06	-	0,00%	0,00%	0,00%
OUTRAS DESPESAS CORRENTES	-	22.507,06	22.507,06	-	0,00%	0,00%	0,00%
ADMINISTRAÇÃO REGIONAL DE VICENTE PIRES	-	680.000,00	558.000,00	558.000,00	0,01%	0,00%	-17,94%
16101	-	680.000,00	558.000,00	558.000,00	0,01%	0,00%	-17,94%
Despesas Correntes	-	680.000,00	558.000,00	558.000,00	0,01%	0,00%	-17,94%
OUTRAS DESPESAS CORRENTES	-	680.000,00	558.000,00	558.000,00	0,01%	0,00%	-17,94%
ADMINISTRAÇÃO REGIONAL DO CRUZEIRO	-	320.000,00	320.000,00	320.000,00	0,00%	0,00%	0,00%
16101	-	320.000,00	320.000,00	320.000,00	0,00%	0,00%	0,00%
Despesas Correntes	-	320.000,00	320.000,00	320.000,00	0,00%	0,00%	0,00%
OUTRAS DESPESAS CORRENTES	-	320.000,00	320.000,00	320.000,00	0,00%	0,00%	0,00%
ADMINISTRAÇÃO REGIONAL DO GAMA	-	40.000,00	26.516,00	26.516,00	0,00%	0,00%	-33,71%
16101	-	40.000,00	26.516,00	26.516,00	0,00%	0,00%	-33,71%
Despesas Correntes	-	40.000,00	26.516,00	26.516,00	0,00%	0,00%	-33,71%
OUTRAS DESPESAS CORRENTES	-	40.000,00	26.516,00	26.516,00	0,00%	0,00%	-33,71%
ADMINISTRAÇÃO REGIONAL DO GUARÁ	-	295.000,00	294.500,00	294.500,00	0,00%	0,00%	-0,17%
16101	-	295.000,00	294.500,00	294.500,00	0,00%	0,00%	-0,17%
Despesas Correntes	-	295.000,00	294.500,00	294.500,00	0,00%	0,00%	-0,17%
OUTRAS DESPESAS CORRENTES	-	295.000,00	294.500,00	294.500,00	0,00%	0,00%	-0,17%
ADMINISTRAÇÃO REGIONAL DO ITAPOÃ	-	830.000,00	830.000,00	830.000,00	0,01%	0,00%	0,00%
16101	-	830.000,00	830.000,00	830.000,00	0,01%	0,00%	0,00%
Despesas Correntes	-	830.000,00	830.000,00	830.000,00	0,01%	0,00%	0,00%
OUTRAS DESPESAS CORRENTES	-	830.000,00	830.000,00	830.000,00	0,01%	0,00%	0,00%
ADMINISTRAÇÃO REGIONAL DO NÚCLEO BANDEIRANTE	-	878.200,00	805.720,00	325.000,00	0,01%	0,00%	-8,25%
16101	-	878.200,00	805.720,00	325.000,00	0,01%	0,00%	-8,25%
Despesas Correntes	-	878.200,00	805.720,00	325.000,00	0,01%	0,00%	-8,25%
OUTRAS DESPESAS CORRENTES	-	878.200,00	805.720,00	325.000,00	0,01%	0,00%	-8,25%
ADMINISTRAÇÃO REGIONAL DO PARK WAY	-	500.000,00	315.279,39	-	0,00%	0,00%	-36,94%
21208	-	500.000,00	315.279,39	-	0,00%	0,00%	-36,94%
Despesas de Capital	-	500.000,00	315.279,39	-	0,00%	0,00%	-36,94%
INVESTIMENTO	-	500.000,00	315.279,39	-	0,00%	0,00%	-36,94%
ADMINISTRAÇÃO REGIONAL DO RECANTO DAS EMAS	-	307.000,00	307.000,00	307.000,00	0,00%	0,00%	0,00%
16101	-	307.000,00	307.000,00	307.000,00	0,00%	0,00%	0,00%
Despesas Correntes	-	307.000,00	307.000,00	307.000,00	0,00%	0,00%	0,00%
OUTRAS DESPESAS CORRENTES	-	307.000,00	307.000,00	307.000,00	0,00%	0,00%	0,00%
ADMINISTRAÇÃO REGIONAL DO RIACHO FUNDO	-	10.000,00	9.968,72	9.968,72	0,00%	0,00%	-0,31%
16101	-	10.000,00	9.968,72	9.968,72	0,00%	0,00%	-0,31%



SALDO POR UNIDADE ORÇAMENTÁRIA E GRUPO DE DESPESA - [OFSS - Exercício 2013]							
Tipo e Grupo de Despesa	Dotação Inicial [a]	Dotação Autorizada [b]	Empenhado [c]	Liquidado [d]	% Part.GD [c]	% Total [c]	% Variação [c,b]
Despesas Correntes	-	10.000,00	9.968,72	9.968,72	0,00%	0,00%	-0,31%
OUTRAS DESPESAS CORRENTES	-	10.000,00	9.968,72	9.968,72	0,00%	0,00%	-0,31%
ADMINISTRAÇÃO REGIONAL DO RIACHO FUNDO II	-	170.000,00	150.000,00	150.000,00	0,00%	0,00%	-11,76%
16101	-	170.000,00	150.000,00	150.000,00	0,00%	0,00%	-11,76%
Despesas Correntes	-	170.000,00	150.000,00	150.000,00	0,00%	0,00%	-11,76%
OUTRAS DESPESAS CORRENTES	-	170.000,00	150.000,00	150.000,00	0,00%	0,00%	-11,76%
ADMINISTRAÇÃO REGIONAL DO SUDOESTE/OCTOGONAL	-	350.000,00	350.000,00	-	0,01%	0,00%	0,00%
16101	-	350.000,00	350.000,00	-	0,01%	0,00%	0,00%
Despesas Correntes	-	350.000,00	350.000,00	-	0,01%	0,00%	0,00%
OUTRAS DESPESAS CORRENTES	-	350.000,00	350.000,00	-	0,01%	0,00%	0,00%
ADMINISTRAÇÃO REGIONAL DO VARJÃO	-	40.000,00	-	-	0,00%	0,00%	-100,00%
16101	-	40.000,00	-	-	0,00%	0,00%	-100,00%
Despesas Correntes	-	40.000,00	-	-	0,00%	0,00%	-100,00%
OUTRAS DESPESAS CORRENTES	-	40.000,00	-	-	0,00%	0,00%	-100,00%
ADMINISTRAÇÃO REGIONAL SETOR COMPL. IND. E ABAST.	-	947.352,64	929.992,31	221.232,69	0,01%	0,01%	-1,83%
11101	-	250.000,00	247.229,67	180.502,69	0,00%	0,00%	-1,11%
Despesas de Capital	-	250.000,00	247.229,67	180.502,69	0,00%	0,00%	-1,11%
INVESTIMENTO	-	250.000,00	247.229,67	180.502,69	0,00%	0,00%	-1,11%
16101	-	160.000,00	145.410,00	40.730,00	0,00%	0,00%	-9,12%
Despesas Correntes	-	160.000,00	145.410,00	40.730,00	0,00%	0,00%	-9,12%
OUTRAS DESPESAS CORRENTES	-	160.000,00	145.410,00	40.730,00	0,00%	0,00%	-9,12%
28901	-	537.352,64	537.352,64	-	0,01%	0,00%	0,00%
Despesas de Capital	-	537.352,64	537.352,64	-	0,01%	0,00%	0,00%
INVESTIMENTO	-	537.352,64	537.352,64	-	0,01%	0,00%	0,00%
ADMINISTRAÇÃO REGIONAL SETOR IND. E ABASTECIMENTO	-	95.000,00	95.000,00	95.000,00	0,00%	0,00%	0,00%
16101	-	95.000,00	95.000,00	95.000,00	0,00%	0,00%	0,00%
Despesas Correntes	-	95.000,00	95.000,00	95.000,00	0,00%	0,00%	0,00%
OUTRAS DESPESAS CORRENTES	-	95.000,00	95.000,00	95.000,00	0,00%	0,00%	0,00%
CASA CIVIL DA GOVERNADORIA DO DF	511.719.494,00	281.233.866,56	245.064.147,84	236.295.625,88	3,54%	1,35%	-12,86%
9101	511.719.494,00	281.233.866,56	245.064.147,84	236.295.625,88	3,54%	1,35%	-12,86%
Despesas Correntes	479.726.982,00	265.943.715,87	235.260.790,30	228.899.764,89	3,40%	1,30%	-11,54%
OUTRAS DESPESAS CORRENTES	411.949.943,00	184.319.465,87	153.708.309,72	147.815.443,48	2,22%	0,85%	-16,61%
PESSOAL E ENCARGOS SOCIAIS	67.777.039,00	81.624.250,00	81.552.480,58	81.084.321,41	1,18%	0,45%	-0,09%
Despesas de Capital	31.992.512,00	15.290.150,69	9.803.357,54	7.395.860,99	0,14%	0,05%	-35,88%
INVESTIMENTO	31.992.512,00	15.290.150,69	9.803.357,54	7.395.860,99	0,14%	0,05%	-35,88%
COORDENAD. DE INTEG. DAS AÇÕES SOCIAIS DO CIAS	21.500.000,00	19.833.779,78	18.960.970,89	15.345.539,57	0,27%	0,10%	-4,40%
25101	-	1.955.000,00	1.901.932,01	1.811.613,01	0,03%	0,01%	-2,71%
Despesas Correntes	-	105.000,00	60.122,35	60.122,35	0,00%	0,00%	-42,74%
OUTRAS DESPESAS CORRENTES	-	105.000,00	60.122,35	60.122,35	0,00%	0,00%	-42,74%
Despesas de Capital	-	1.850.000,00	1.841.809,66	1.751.490,66	0,03%	0,01%	-0,44%
INVESTIMENTO	-	1.850.000,00	1.841.809,66	1.751.490,66	0,03%	0,01%	-0,44%



SALDO POR UNIDADE ORÇAMENTÁRIA E GRUPO DE DESPESA - [OFSS - Exercício 2013]							
Tipo e Grupo de Despesa	Dotação Inicial [a]	Dotação Autorizada [b]	Empenhado [c]	Liquidado [d]	% Part.GD [c]	% Total [c]	% Variação [c,b]
50101	-	327.909,78	327.909,78	187.913,08	0,00%	0,00%	0,00%
Despesas Correntes	-	15.506,58	15.506,58	13.794,08	0,00%	0,00%	0,00%
OUTRAS DESPESAS CORRENTES	-	15.506,58	15.506,58	13.794,08	0,00%	0,00%	0,00%
Despesas de Capital	-	312.403,20	312.403,20	174.119,00	0,00%	0,00%	0,00%
INVESTIMENTO	-	312.403,20	312.403,20	174.119,00	0,00%	0,00%	0,00%
56102	21.500.000,00	17.550.870,00	16.731.129,10	13.346.013,48	0,24%	0,09%	-4,67%
Despesas Correntes	21.370.000,00	17.384.913,00	16.662.682,35	13.319.943,48	0,24%	0,09%	-4,15%
OUTRAS DESPESAS CORRENTES	18.470.000,00	9.842.652,00	9.154.226,65	5.894.487,78	0,13%	0,05%	-6,99%
PESSOAL E ENCARGOS SOCIAIS	2.900.000,00	7.542.261,00	7.508.455,70	7.425.455,70	0,11%	0,04%	-0,45%
Despesas de Capital	130.000,00	165.957,00	68.446,75	26.070,00	0,00%	0,00%	-58,76%
INVESTIMENTO	130.000,00	165.957,00	68.446,75	26.070,00	0,00%	0,00%	-58,76%
CORPO DE BOMB. MILITAR DO DF - CBMDF	-	318,60	286,10	286,10	0,00%	0,00%	-10,20%
25101	-	318,60	286,10	286,10	0,00%	0,00%	-10,20%
Despesas Correntes	-	318,60	286,10	286,10	0,00%	0,00%	-10,20%
OUTRAS DESPESAS CORRENTES	-	318,60	286,10	286,10	0,00%	0,00%	-10,20%
DEFENSORIA PÚBLICA DO DF	133.190.383,00	124.832.126,00	124.621.057,35	121.161.936,00	1,80%	0,69%	-0,17%
48101	133.190.383,00	124.832.126,00	124.621.057,35	121.161.936,00	1,80%	0,69%	-0,17%
Despesas Correntes	130.264.331,00	123.636.108,00	123.425.039,35	120.801.027,00	1,78%	0,68%	-0,17%
OUTRAS DESPESAS CORRENTES	17.335.148,00	12.318.332,00	12.161.007,83	11.736.999,48	0,18%	0,07%	-1,28%
PESSOAL E ENCARGOS SOCIAIS	112.929.183,00	111.317.776,00	111.264.031,52	109.064.027,52	1,61%	0,61%	-0,05%
Despesas de Capital	2.926.052,00	1.196.018,00	1.196.018,00	360.909,00	0,02%	0,01%	0,00%
INVESTIMENTO	2.926.052,00	1.196.018,00	1.196.018,00	360.909,00	0,02%	0,01%	0,00%
FUNDO DE FOMENTO À IND. DO TURISMO DO DF - FITUR	225.750,00	225.750,00	-	-	0,00%	0,00%	-100,00%
27901	225.750,00	225.750,00	-	-	0,00%	0,00%	-100,00%
Despesas Correntes	225.750,00	225.750,00	-	-	0,00%	0,00%	-100,00%
OUTRAS DESPESAS CORRENTES	225.750,00	225.750,00	-	-	0,00%	0,00%	-100,00%
RESERVA DE CONTINGENCIA	166.570.077,00	-	-	-	0,00%	0,00%	-
90101	166.570.077,00	-	-	-	0,00%	0,00%	-
Reserva de Contingência	166.570.077,00	-	-	-	0,00%	0,00%	-
RESERVA DE CONTINGÊNCIA	166.570.077,00	-	-	-	0,00%	0,00%	-
SEC. DE EST. DE DESENV. SOC. E TRANSF. DE RENDA DF	416.061.667,00	340.676.483,34	329.484.264,68	299.446.594,14	4,76%	1,82%	-3,29%
17101	416.061.667,00	340.676.483,34	329.484.264,68	299.446.594,14	4,76%	1,82%	-3,29%
Despesas Correntes	385.172.243,00	325.489.006,24	320.936.742,31	295.086.455,86	4,63%	1,77%	-1,40%
OUTRAS DESPESAS CORRENTES	234.607.476,00	170.353.053,24	165.804.612,02	140.118.885,34	2,39%	0,91%	-2,67%
PESSOAL E ENCARGOS SOCIAIS	150.564.767,00	155.135.953,00	155.132.130,29	154.967.570,52	2,24%	0,86%	0,00%
Despesas de Capital	30.889.424,00	15.187.477,10	8.547.522,37	4.360.138,28	0,12%	0,05%	-43,72%
INVESTIMENTO	30.889.424,00	15.187.477,10	8.547.522,37	4.360.138,28	0,12%	0,05%	-43,72%
SEC. DE EST. DE MICRO E PEQ. EMP. E ECON. SOL. DF	9.886.526,00	6.798.236,00	6.694.630,58	6.489.645,15	0,10%	0,04%	-1,52%
53101	9.886.526,00	6.798.236,00	6.694.630,58	6.489.645,15	0,10%	0,04%	-1,52%
Despesas Correntes	9.811.526,00	6.795.076,00	6.691.470,58	6.486.485,15	0,10%	0,04%	-1,52%
OUTRAS DESPESAS CORRENTES	4.853.020,00	716.787,00	619.404,64	574.404,64	0,01%	0,00%	-13,59%



SALDO POR UNIDADE ORÇAMENTÁRIA E GRUPO DE DESPESA - [OFSS - Exercício 2013]							
Tipo e Grupo de Despesa	Dotação Inicial [a]	Dotação Autorizada [b]	Empenhado [c]	Liquidado [d]	% Part.GD [c]	% Total [c]	% Variação [c,b]
PESSOAL E ENCARGOS SOCIAIS	4.958.506,00	6.078.289,00	6.072.065,94	5.912.080,51	0,09%	0,03%	-0,10%
Despesas de Capital	75.000,00	3.160,00	3.160,00	3.160,00	0,00%	0,00%	0,00%
INVESTIMENTO	75.000,00	3.160,00	3.160,00	3.160,00	0,00%	0,00%	0,00%
SEC. DE ESTADO DE AGRIC. E DESENV. RURAL DO DF	75.124.138,00	96.929.550,96	79.385.264,82	76.345.857,00	1,15%	0,44%	-18,10%
14101	75.124.138,00	96.929.550,96	79.385.264,82	76.345.857,00	1,15%	0,44%	-18,10%
Despesas Correntes	71.683.138,00	79.020.361,06	76.108.619,07	73.740.091,99	1,10%	0,42%	-3,68%
OUTRAS DESPESAS CORRENTES	17.185.350,00	21.003.203,06	18.098.490,85	15.729.963,77	0,26%	0,10%	-13,83%
PESSOAL E ENCARGOS SOCIAIS	54.497.788,00	58.017.158,00	58.010.128,22	58.010.128,22	0,84%	0,32%	-0,01%
Despesas de Capital	3.441.000,00	17.909.189,90	3.276.645,75	2.605.765,01	0,05%	0,02%	-81,70%
INVESTIMENTO	3.441.000,00	17.909.189,90	3.276.645,75	2.605.765,01	0,05%	0,02%	-81,70%
SEC. DE ESTADO DE CIÊNCIA E TECNOLOGIA DO DF	13.749.353,00	26.215.527,90	23.739.507,07	18.597.223,94	0,34%	0,13%	-9,44%
34101	-	8.000,00	7.950,00	7.950,00	0,00%	0,00%	-0,62%
Despesas Correntes	-	8.000,00	7.950,00	7.950,00	0,00%	0,00%	-0,62%
OUTRAS DESPESAS CORRENTES	-	8.000,00	7.950,00	7.950,00	0,00%	0,00%	-0,62%
40101	13.749.353,00	8.207.775,00	7.828.956,56	7.744.133,46	0,11%	0,04%	-4,62%
Despesas Correntes	13.204.351,00	7.863.037,00	7.534.241,99	7.449.418,89	0,11%	0,04%	-4,18%
OUTRAS DESPESAS CORRENTES	7.170.001,00	1.980.843,00	1.654.635,08	1.609.094,05	0,02%	0,01%	-16,47%
PESSOAL E ENCARGOS SOCIAIS	6.034.350,00	5.882.194,00	5.879.606,91	5.840.324,84	0,08%	0,03%	-0,04%
Despesas de Capital	545.002,00	344.738,00	294.714,57	294.714,57	0,00%	0,00%	-14,51%
INVESTIMENTO	545.002,00	344.738,00	294.714,57	294.714,57	0,00%	0,00%	-14,51%
40201	-	17.999.752,90	15.902.600,51	10.845.140,48	0,23%	0,09%	-11,65%
Despesas Correntes	-	10.573.509,46	9.227.350,20	8.206.740,74	0,13%	0,05%	-12,73%
OUTRAS DESPESAS CORRENTES	-	10.573.509,46	9.227.350,20	8.206.740,74	0,13%	0,05%	-12,73%
Despesas de Capital	-	7.426.243,44	6.675.250,31	2.638.399,74	0,10%	0,04%	-10,11%
INVESTIMENTO	-	7.426.243,44	6.675.250,31	2.638.399,74	0,10%	0,04%	-10,11%
SEC. DE ESTADO DE DESENV. ECONÔMICO DO DF	39.840.984,00	27.399.747,00	14.092.292,73	13.764.237,47	0,20%	0,08%	-48,57%
20101	39.840.984,00	27.399.747,00	14.092.292,73	13.764.237,47	0,20%	0,08%	-48,57%
Despesas Correntes	23.057.701,00	16.872.926,00	13.456.506,73	13.128.451,47	0,19%	0,07%	-20,25%
OUTRAS DESPESAS CORRENTES	12.628.248,00	7.466.622,00	4.053.214,52	3.725.159,26	0,06%	0,02%	-45,72%
PESSOAL E ENCARGOS SOCIAIS	10.429.453,00	9.406.304,00	9.403.292,21	9.403.292,21	0,14%	0,05%	-0,03%
Despesas de Capital	16.783.283,00	10.526.821,00	635.786,00	635.786,00	0,01%	0,00%	-93,96%
INVESTIMENTO	16.783.283,00	10.526.821,00	635.786,00	635.786,00	0,01%	0,00%	-93,96%
SEC. DE ESTADO DE DESENV. URBANO E HABITAÇÃO DO DF	41.969.581,00	76.242.182,81	43.655.553,34	43.220.140,84	0,63%	0,24%	-42,74%
22101	-	550.507,00	-	-	0,00%	0,00%	-100,00%
Despesas Correntes	-	550.507,00	-	-	0,00%	0,00%	-100,00%
OUTRAS DESPESAS CORRENTES	-	550.507,00	-	-	0,00%	0,00%	-100,00%
28101	41.969.581,00	75.691.675,81	43.655.553,34	43.220.140,84	0,63%	0,24%	-42,32%
Despesas Correntes	41.869.581,00	48.365.998,96	43.505.668,43	43.154.569,80	0,63%	0,24%	-10,05%
OUTRAS DESPESAS CORRENTES	4.181.345,00	8.630.826,96	3.881.867,20	3.785.944,24	0,06%	0,02%	-55,02%
PESSOAL E ENCARGOS SOCIAIS	37.688.236,00	39.735.172,00	39.623.801,23	39.368.625,56	0,57%	0,22%	-0,28%
Despesas de Capital	100.000,00	27.325.676,85	149.884,91	65.571,04	0,00%	0,00%	-99,45%



SALDO POR UNIDADE ORÇAMENTÁRIA E GRUPO DE DESPESA - [OFSS - Exercício 2013]							
Tipo e Grupo de Despesa	Dotação Inicial [a]	Dotação Autorizada [b]	Empenhado [c]	Liquidado [d]	% Part.GD [c]	% Total [c]	% Variação [c,b]
INVESTIMENTO	100.000,00	27.325.676,85	149.884,91	65.571,04	0,00%	0,00%	-99,45%
SEC. DE ESTADO DE MEIO AMB. E REC. HÍDRICOS DO DF	21.808.971,00	32.734.954,00	27.839.180,26	26.875.448,01	0,40%	0,15%	-14,96%
21101	21.808.971,00	32.734.954,00	27.839.180,26	26.875.448,01	0,40%	0,15%	-14,96%
Despesas Correntes	21.608.971,00	29.082.183,00	27.833.789,26	26.870.057,01	0,40%	0,15%	-4,29%
OUTRAS DESPESAS CORRENTES	3.365.454,00	6.258.232,00	5.032.216,46	4.068.484,21	0,07%	0,03%	-19,59%
PESSOAL E ENCARGOS SOCIAIS	18.243.517,00	22.823.951,00	22.801.572,80	22.801.572,80	0,33%	0,13%	-0,10%
Despesas de Capital	200.000,00	3.652.771,00	5.391,00	5.391,00	0,00%	0,00%	-99,85%
INVESTIMENTO	200.000,00	3.652.771,00	5.391,00	5.391,00	0,00%	0,00%	-99,85%
SEC. DE JUSTIÇA, DIR. HUMANOS E CIDADANIA	107.959.846,00	100.330.167,73	99.256.814,81	91.057.777,28	1,43%	0,55%	-1,07%
44101	107.959.846,00	100.330.167,73	99.256.814,81	91.057.777,28	1,43%	0,55%	-1,07%
Despesas Correntes	105.789.846,00	99.631.307,73	98.626.313,54	90.900.568,01	1,42%	0,54%	-1,01%
OUTRAS DESPESAS CORRENTES	45.579.200,00	40.928.993,73	39.941.005,40	32.351.641,93	0,58%	0,22%	-2,41%
PESSOAL E ENCARGOS SOCIAIS	60.210.646,00	58.702.314,00	58.685.308,14	58.548.926,08	0,85%	0,32%	-0,03%
Despesas de Capital	2.170.000,00	698.860,00	630.501,27	157.209,27	0,01%	0,00%	-9,78%
INVESTIMENTO	2.170.000,00	698.860,00	630.501,27	157.209,27	0,01%	0,00%	-9,78%
SEÇÃO DE ORÇAMENTO DA SECRETARIA DE FAZENDA	1.048.586.859,00	793.158.665,66	540.458.071,38	524.890.375,88	7,81%	2,98%	-31,86%
19101	1.048.586.859,00	793.158.665,66	540.458.071,38	524.890.375,88	7,81%	2,98%	-31,86%
Despesas Correntes	851.238.296,00	720.264.348,69	531.041.504,99	522.050.043,17	7,67%	2,93%	-26,27%
JUROS E ENCARGOS DA DÍVIDA	185.500.000,00	32.925.613,69	-	-	0,00%	0,00%	-100,00%
OUTRAS DESPESAS CORRENTES	232.921.876,00	89.612.405,00	69.127.173,34	60.157.799,16	1,00%	0,38%	-22,86%
PESSOAL E ENCARGOS SOCIAIS	432.816.420,00	597.726.330,00	461.914.331,65	461.892.244,01	6,67%	2,55%	-22,72%
Despesas de Capital	197.348.563,00	72.894.316,97	9.416.566,39	2.840.332,71	0,14%	0,05%	-87,08%
AMORTIZAÇÃO DA DÍVIDA	174.363.000,00	48.971.921,95	-	-	0,00%	0,00%	-100,00%
INVESTIMENTO	22.985.563,00	23.922.395,02	9.416.566,39	2.840.332,71	0,14%	0,05%	-60,64%
SECRETARIA DE EST. DA CRIANÇA DO DF	150.870.911,00	250.823.954,65	246.940.846,95	238.242.367,40	3,57%	1,36%	-1,55%
51101	150.870.911,00	250.823.954,65	246.940.846,95	238.242.367,40	3,57%	1,36%	-1,55%
Despesas Correntes	124.735.516,00	233.896.785,00	232.349.038,81	227.015.584,71	3,36%	1,28%	-0,66%
OUTRAS DESPESAS CORRENTES	28.791.138,00	49.875.079,00	48.346.820,91	43.013.366,81	0,70%	0,27%	-3,06%
PESSOAL E ENCARGOS SOCIAIS	95.944.378,00	184.021.706,00	184.002.217,90	184.002.217,90	2,66%	1,01%	-0,01%
Despesas de Capital	26.135.395,00	16.927.169,65	14.591.808,14	11.226.782,69	0,21%	0,08%	-13,80%
INVESTIMENTO	26.135.395,00	16.927.169,65	14.591.808,14	11.226.782,69	0,21%	0,08%	-13,80%
SECRETARIA DE EST. DA ORDEM PÚBLICA E SOCIAL DO DF	34.319.993,00	25.172.640,00	25.113.682,83	25.070.200,64	0,36%	0,14%	-0,23%
21208	-	5.100,00	-	-	0,00%	0,00%	-100,00%
Despesas Correntes	-	5.100,00	-	-	0,00%	0,00%	-100,00%
OUTRAS DESPESAS CORRENTES	-	5.100,00	-	-	0,00%	0,00%	-100,00%
49101	34.319.993,00	25.167.540,00	25.113.682,83	25.070.200,64	0,36%	0,14%	-0,21%
Despesas Correntes	34.259.993,00	25.150.102,00	25.096.244,83	25.052.762,64	0,36%	0,14%	-0,21%
OUTRAS DESPESAS CORRENTES	2.578.739,00	2.368.866,00	2.335.859,30	2.292.377,11	0,03%	0,01%	-1,39%
PESSOAL E ENCARGOS SOCIAIS	31.681.254,00	22.781.236,00	22.760.385,53	22.760.385,53	0,33%	0,13%	-0,09%
Despesas de Capital	60.000,00	17.438,00	17.438,00	17.438,00	0,00%	0,00%	0,00%
INVESTIMENTO	60.000,00	17.438,00	17.438,00	17.438,00	0,00%	0,00%	0,00%



SALDO POR UNIDADE ORÇAMENTÁRIA E GRUPO DE DESPESA - [OFSS - Exercício 2013]							
Tipo e Grupo de Despesa	Dotação Inicial [a]	Dotação Autorizada [b]	Empenhado [c]	Liquidado [d]	% Part.GD [c]	% Total [c]	% Variação [c,b]
SECRETARIA DE EST. DE ADMINISTRAÇÃO PÚBLICA DO DF	281.515.744,00	127.412.699,55	124.382.299,25	124.296.795,42	1,80%	0,69%	-2,38%
13101	281.515.744,00	124.466.131,00	121.435.730,70	121.351.681,63	1,75%	0,67%	-2,43%
Despesas Correntes	281.015.744,00	124.444.542,00	121.414.141,70	121.330.092,63	1,75%	0,67%	-2,44%
OUTRAS DESPESAS CORRENTES	24.467.186,00	20.495.568,00	20.081.832,40	19.997.783,33	0,29%	0,11%	-2,02%
PESSOAL E ENCARGOS SOCIAIS	256.548.558,00	103.948.974,00	101.332.309,30	101.332.309,30	1,46%	0,56%	-2,52%
Despesas de Capital	500.000,00	21.589,00	21.589,00	21.589,00	0,00%	0,00%	0,00%
INVESTIMENTO	500.000,00	21.589,00	21.589,00	21.589,00	0,00%	0,00%	0,00%
23901	-	2.946.568,55	2.946.568,55	2.945.113,79	0,04%	0,02%	0,00%
Despesas Correntes	-	2.946.568,55	2.946.568,55	2.945.113,79	0,04%	0,02%	0,00%
OUTRAS DESPESAS CORRENTES	-	2.946.568,55	2.946.568,55	2.945.113,79	0,04%	0,02%	0,00%
SECRETARIA DE EST. DE CULTURA DO DF	139.229.877,00	153.768.585,53	142.577.875,78	122.603.571,47	2,06%	0,79%	-7,28%
9101	-	12.127.180,00	12.115.512,42	3.093.581,99	0,17%	0,07%	-0,10%
Despesas Correntes	-	12.127.180,00	12.115.512,42	3.093.581,99	0,17%	0,07%	-0,10%
OUTRAS DESPESAS CORRENTES	-	12.127.180,00	12.115.512,42	3.093.581,99	0,17%	0,07%	-0,10%
11101	-	288.955,50	278.954,10	278.954,10	0,00%	0,00%	-3,46%
Despesas Correntes	-	288.955,50	278.954,10	278.954,10	0,00%	0,00%	-3,46%
OUTRAS DESPESAS CORRENTES	-	288.955,50	278.954,10	278.954,10	0,00%	0,00%	-3,46%
16101	139.229.877,00	132.154.462,99	121.113.650,53	111.599.294,80	1,75%	0,67%	-8,35%
Despesas Correntes	135.317.877,00	130.994.207,99	120.593.061,23	111.384.683,35	1,74%	0,67%	-7,94%
OUTRAS DESPESAS CORRENTES	83.797.759,00	80.812.042,99	70.618.060,13	61.409.682,25	1,02%	0,39%	-12,61%
PESSOAL E ENCARGOS SOCIAIS	51.520.118,00	50.182.165,00	49.975.001,10	49.975.001,10	0,72%	0,28%	-0,41%
Despesas de Capital	3.912.000,00	1.160.255,00	520.589,30	214.611,45	0,01%	0,00%	-55,13%
INVESTIMENTO	3.912.000,00	1.160.255,00	520.589,30	214.611,45	0,01%	0,00%	-55,13%
16903	-	71.000,00	38.139,87	-	0,00%	0,00%	-46,28%
Despesas Correntes	-	32.000,00	-	-	0,00%	0,00%	-100,00%
OUTRAS DESPESAS CORRENTES	-	32.000,00	-	-	0,00%	0,00%	-100,00%
Despesas de Capital	-	39.000,00	38.139,87	-	0,00%	0,00%	-2,21%
INVESTIMENTO	-	39.000,00	38.139,87	-	0,00%	0,00%	-2,21%
17902	-	314.442,00	314.442,00	314.442,00	0,00%	0,00%	0,00%
Despesas Correntes	-	314.442,00	314.442,00	314.442,00	0,00%	0,00%	0,00%
OUTRAS DESPESAS CORRENTES	-	314.442,00	314.442,00	314.442,00	0,00%	0,00%	0,00%
28901	-	474.630,15	474.630,15	360.616,38	0,01%	0,00%	0,00%
Despesas de Capital	-	474.630,15	474.630,15	360.616,38	0,01%	0,00%	0,00%
INVESTIMENTO	-	474.630,15	474.630,15	360.616,38	0,01%	0,00%	0,00%
32101	-	4.410.313,89	4.408.289,99	3.708.560,48	0,06%	0,02%	-0,05%
Despesas de Capital	-	4.410.313,89	4.408.289,99	3.708.560,48	0,06%	0,02%	-0,05%
INVESTIMENTO	-	4.410.313,89	4.408.289,99	3.708.560,48	0,06%	0,02%	-0,05%
34101	-	3.777.601,00	3.712.688,72	3.248.121,72	0,05%	0,02%	-1,72%
Despesas Correntes	-	3.777.601,00	3.712.688,72	3.248.121,72	0,05%	0,02%	-1,72%
OUTRAS DESPESAS CORRENTES	-	3.777.601,00	3.712.688,72	3.248.121,72	0,05%	0,02%	-1,72%
57101	-	150.000,00	121.568,00	-	0,00%	0,00%	-18,95%



SALDO POR UNIDADE ORÇAMENTÁRIA E GRUPO DE DESPESA - [OFSS - Exercício 2013]							
Tipo e Grupo de Despesa	Dotação Inicial [a]	Dotação Autorizada [b]	Empenhado [c]	Liquidado [d]	% Part.GD [c]	% Total [c]	% Variação [c,b]
Despesas Correntes	-	150.000,00	121.568,00	-	0,00%	0,00%	-18,95%
OUTRAS DESPESAS CORRENTES	-	150.000,00	121.568,00	-	0,00%	0,00%	-18,95%
SECRETARIA DE EST. DE DEFESA CIVIL DO DF	8.112.003,00	8.751.949,00	8.394.297,92	7.948.968,75	0,12%	0,05%	-4,09%
9101	-	1.441.343,00	1.334.517,11	1.031.477,70	0,02%	0,01%	-7,41%
Despesas Correntes	-	1.441.343,00	1.334.517,11	1.031.477,70	0,02%	0,01%	-7,41%
OUTRAS DESPESAS CORRENTES	-	1.441.343,00	1.334.517,11	1.031.477,70	0,02%	0,01%	-7,41%
52101	8.112.003,00	7.310.606,00	7.059.780,81	6.917.491,05	0,10%	0,04%	-3,43%
Despesas Correntes	7.037.003,00	7.104.983,00	7.052.544,31	6.910.254,55	0,10%	0,04%	-0,74%
OUTRAS DESPESAS CORRENTES	2.595.720,00	865.395,00	818.261,17	740.013,79	0,01%	0,00%	-5,45%
PESSOAL E ENCARGOS SOCIAIS	4.441.283,00	6.239.588,00	6.234.283,14	6.170.240,76	0,09%	0,03%	-0,09%
Despesas de Capital	1.075.000,00	205.623,00	7.236,50	7.236,50	0,00%	0,00%	-96,48%
INVESTIMENTO	1.075.000,00	205.623,00	7.236,50	7.236,50	0,00%	0,00%	-96,48%
SECRETARIA DE EST. DE FAZENDA DO DF	-	446.402.770,36	425.458.200,43	423.186.000,43	6,14%	2,35%	-4,69%
19101	-	446.402.770,36	425.458.200,43	423.186.000,43	6,14%	2,35%	-4,69%
Despesas Correntes	-	303.805.821,31	282.861.323,90	280.589.123,90	4,08%	1,56%	-6,89%
JUROS E ENCARGOS DA DÍVIDA	-	173.555.821,31	152.673.380,31	152.673.380,31	2,20%	0,84%	-12,03%
OUTRAS DESPESAS CORRENTES	-	130.250.000,00	130.187.943,59	127.915.743,59	1,88%	0,72%	-0,05%
Despesas de Capital	-	142.596.949,05	142.596.876,53	142.596.876,53	2,06%	0,79%	0,00%
AMORTIZAÇÃO DA DÍVIDA	-	142.596.949,05	142.596.876,53	142.596.876,53	2,06%	0,79%	0,00%
SECRETARIA DE EST. DE PLANEJ. E ORÇAMENTO DO DF	306.380.214,00	459.856.654,35	416.588.585,82	365.296.362,11	6,02%	2,30%	-9,41%
23901	-	689.220,00	350.224,00	350.224,00	0,01%	0,00%	-49,19%
Despesas Correntes	-	689.220,00	350.224,00	350.224,00	0,01%	0,00%	-49,19%
OUTRAS DESPESAS CORRENTES	-	689.220,00	350.224,00	350.224,00	0,01%	0,00%	-49,19%
32101	306.380.214,00	459.167.434,35	416.238.361,82	364.946.138,11	6,01%	2,30%	-9,35%
Despesas Correntes	258.319.913,00	416.230.839,02	408.282.105,85	356.994.112,14	5,90%	2,25%	-1,91%
OUTRAS DESPESAS CORRENTES	202.846.410,00	353.574.613,02	345.680.106,97	295.152.584,93	4,99%	1,91%	-2,23%
PESSOAL E ENCARGOS SOCIAIS	55.473.503,00	62.656.226,00	62.601.998,88	61.841.527,21	0,90%	0,35%	-0,09%
Despesas de Capital	48.060.301,00	42.936.595,33	7.956.255,97	7.952.025,97	0,11%	0,04%	-81,47%
INVESTIMENTO	48.060.301,00	42.936.595,33	7.956.255,97	7.952.025,97	0,11%	0,04%	-81,47%
SECRETARIA DE EST. DE PUBLIC. INSTITUCIONAL DO DF	149.189.901,00	205.054.273,22	204.658.123,01	139.605.716,26	2,96%	1,13%	-0,19%
40201	-	1.550.000,00	1.550.000,00	-	0,02%	0,01%	0,00%
Despesas Correntes	-	1.550.000,00	1.550.000,00	-	0,02%	0,01%	0,00%
OUTRAS DESPESAS CORRENTES	-	1.550.000,00	1.550.000,00	-	0,02%	0,01%	0,00%
50101	149.189.901,00	203.504.273,22	203.108.123,01	139.605.716,26	2,93%	1,12%	-0,19%
Despesas Correntes	149.089.901,00	203.238.042,42	202.929.489,03	139.427.082,28	2,93%	1,12%	-0,15%
OUTRAS DESPESAS CORRENTES	140.203.067,00	193.063.195,42	192.787.176,58	129.284.769,83	2,78%	1,06%	-0,14%
PESSOAL E ENCARGOS SOCIAIS	8.886.834,00	10.174.847,00	10.142.312,45	10.142.312,45	0,15%	0,06%	-0,32%
Despesas de Capital	100.000,00	266.230,80	178.633,98	178.633,98	0,00%	0,00%	-32,90%
INVESTIMENTO	100.000,00	266.230,80	178.633,98	178.633,98	0,00%	0,00%	-32,90%
SECRETARIA DE EST. DE REGUL. DE CONDOMÍNIOS DO DF	10.829.000,00	9.880.651,00	9.817.089,16	9.806.485,02	0,14%	0,05%	-0,64%
55101	10.829.000,00	9.880.651,00	9.817.089,16	9.806.485,02	0,14%	0,05%	-0,64%



SALDO POR UNIDADE ORÇAMENTÁRIA E GRUPO DE DESPESA - [OFSS - Exercício 2013]							
Tipo e Grupo de Despesa	Dotação Inicial [a]	Dotação Autorizada [b]	Empenhado [c]	Liquidado [d]	% Part.GD [c]	% Total [c]	% Variação [c,b]
Despesas Correntes	10.789.000,00	9.872.752,00	9.809.190,16	9.798.586,02	0,14%	0,05%	-0,64%
OUTRAS DESPESAS CORRENTES	789.000,00	549.336,00	491.544,31	487.477,04	0,01%	0,00%	-10,52%
PESSOAL E ENCARGOS SOCIAIS	10.000.000,00	9.323.416,00	9.317.645,85	9.311.108,98	0,13%	0,05%	-0,06%
Despesas de Capital	40.000,00	7.899,00	7.899,00	7.899,00	0,00%	0,00%	0,00%
INVESTIMENTO	40.000,00	7.899,00	7.899,00	7.899,00	0,00%	0,00%	0,00%
SECRETARIA DE EST. DE TRABALHO DO DF	48.491.250,00	52.137.767,40	41.888.266,15	39.407.662,28	0,60%	0,23%	-19,66%
25101	48.491.250,00	52.137.767,40	41.888.266,15	39.407.662,28	0,60%	0,23%	-19,66%
Despesas Correntes	45.141.250,00	51.371.480,40	41.435.113,83	38.954.509,96	0,60%	0,23%	-19,34%
OUTRAS DESPESAS CORRENTES	25.454.022,00	31.120.649,40	21.197.118,15	18.719.148,06	0,31%	0,12%	-31,89%
PESSOAL E ENCARGOS SOCIAIS	19.687.228,00	20.250.831,00	20.237.995,68	20.235.361,90	0,29%	0,11%	-0,06%
Despesas de Capital	3.350.000,00	766.287,00	453.152,32	453.152,32	0,01%	0,00%	-40,86%
INVESTIMENTO	3.350.000,00	766.287,00	453.152,32	453.152,32	0,01%	0,00%	-40,86%
SECRETARIA DE EST. DE TURISMO DO DF	22.076.599,00	40.357.214,00	20.417.282,52	16.282.192,93	0,29%	0,11%	-49,41%
27101	22.076.599,00	40.342.214,00	20.417.282,52	16.282.192,93	0,29%	0,11%	-49,39%
Despesas Correntes	20.774.090,00	39.701.540,00	19.885.117,52	16.089.027,93	0,29%	0,11%	-49,91%
OUTRAS DESPESAS CORRENTES	15.635.484,00	33.790.338,00	13.973.918,73	10.177.829,14	0,20%	0,08%	-58,65%
PESSOAL E ENCARGOS SOCIAIS	5.138.606,00	5.911.202,00	5.911.198,79	5.911.198,79	0,09%	0,03%	0,00%
Despesas de Capital	1.302.509,00	640.674,00	532.165,00	193.165,00	0,01%	0,00%	-16,94%
INVESTIMENTO	1.302.509,00	640.674,00	532.165,00	193.165,00	0,01%	0,00%	-16,94%
57101	-	15.000,00	-	-	0,00%	0,00%	-100,00%
Despesas Correntes	-	15.000,00	-	-	0,00%	0,00%	-100,00%
OUTRAS DESPESAS CORRENTES	-	15.000,00	-	-	0,00%	0,00%	-100,00%
SECRETARIA DE ESTADO DA MULHER DO DF	-	4.448.351,68	1.939.005,21	842.940,25	0,03%	0,01%	-56,41%
9101	-	1.087.542,68	1.085.894,68	210.926,21	0,02%	0,01%	-0,15%
Despesas Correntes	-	1.087.542,68	1.085.894,68	210.926,21	0,02%	0,01%	-0,15%
OUTRAS DESPESAS CORRENTES	-	1.087.542,68	1.085.894,68	210.926,21	0,02%	0,01%	-0,15%
57101	-	3.360.809,00	853.110,53	632.014,04	0,01%	0,00%	-74,62%
Despesas Correntes	-	3.170.953,00	728.176,53	514.870,04	0,01%	0,00%	-77,04%
OUTRAS DESPESAS CORRENTES	-	2.538.753,00	271.075,59	137.855,42	0,00%	0,00%	-89,32%
PESSOAL E ENCARGOS SOCIAIS	-	632.200,00	457.100,94	377.014,62	0,01%	0,00%	-27,70%
Despesas de Capital	-	189.856,00	124.934,00	117.144,00	0,00%	0,00%	-34,20%
INVESTIMENTO	-	189.856,00	124.934,00	117.144,00	0,00%	0,00%	-34,20%
SECRETARIA DE ESTADO DE ASSUNTOS ESTRATÉGICOS DF	12.463.162,00	5.903.071,00	5.152.429,51	5.050.606,36	0,07%	0,03%	-12,72%
54101	12.463.162,00	5.903.071,00	5.152.429,51	5.050.606,36	0,07%	0,03%	-12,72%
Despesas Correntes	11.603.162,00	5.671.083,00	4.920.441,51	4.818.618,36	0,07%	0,03%	-13,24%
OUTRAS DESPESAS CORRENTES	8.407.176,00	1.715.936,00	978.036,88	975.663,97	0,01%	0,01%	-43,00%
PESSOAL E ENCARGOS SOCIAIS	3.195.986,00	3.955.147,00	3.942.404,63	3.842.954,39	0,06%	0,02%	-0,32%
Despesas de Capital	860.000,00	231.988,00	231.988,00	231.988,00	0,00%	0,00%	0,00%
INVESTIMENTO	860.000,00	231.988,00	231.988,00	231.988,00	0,00%	0,00%	0,00%
SECRETARIA DE ESTADO DE EDUCAÇÃO DO DF	1.996.991.322,00	2.356.877.591,93	2.217.716.510,41	2.127.187.967,37	32,03%	12,23%	-5,90%
11101	-	60.000,00	60.000,00	-	0,00%	0,00%	0,00%



SALDO POR UNIDADE ORÇAMENTÁRIA E GRUPO DE DESPESA - [OFSS - Exercício 2013]							
Tipo e Grupo de Despesa	Dotação Inicial [a]	Dotação Autorizada [b]	Empenhado [c]	Liquidado [d]	% Part.GD [c]	% Total [c]	% Variação [c,b]
Despesas Correntes	-	60.000,00	60.000,00	-	0,00%	0,00%	0,00%
OUTRAS DESPESAS CORRENTES	-	60.000,00	60.000,00	-	0,00%	0,00%	0,00%
18101	1.996.991.322,00	2.356.817.591,93	2.217.656.510,41	2.127.187.967,37	32,03%	12,23%	-5,90%
Despesas Correntes	1.898.036.416,00	2.136.655.192,00	2.100.152.875,09	2.045.946.604,37	30,33%	11,58%	-1,71%
OUTRAS DESPESAS CORRENTES	359.186.497,00	589.410.771,00	556.139.432,66	501.933.161,94	8,03%	3,07%	-5,64%
PESSOAL E ENCARGOS SOCIAIS	1.538.849.919,00	1.547.244.421,00	1.544.013.442,43	1.544.013.442,43	22,30%	8,51%	-0,21%
Despesas de Capital	98.954.906,00	220.162.399,93	117.503.635,32	81.241.363,00	1,70%	0,65%	-46,63%
INVESTIMENTO	98.954.906,00	220.162.399,93	117.503.635,32	81.241.363,00	1,70%	0,65%	-46,63%
SECRETARIA DE ESTADO DE ESPORTES DO DF	99.892.676,00	71.777.912,60	63.053.541,11	52.874.608,04	0,91%	0,35%	-12,15%
34101	99.892.676,00	71.777.912,60	63.053.541,11	52.874.608,04	0,91%	0,35%	-12,15%
Despesas Correntes	92.764.344,00	62.670.193,00	61.093.011,99	51.858.874,92	0,88%	0,34%	-2,52%
OUTRAS DESPESAS CORRENTES	78.858.875,00	47.908.296,00	46.336.628,76	37.255.757,44	0,67%	0,26%	-3,28%
PESSOAL E ENCARGOS SOCIAIS	13.905.469,00	14.761.897,00	14.756.383,23	14.603.117,48	0,21%	0,08%	-0,04%
Despesas de Capital	7.128.332,00	9.107.719,60	1.960.529,12	1.015.733,12	0,03%	0,01%	-78,47%
INVESTIMENTO	7.128.332,00	9.107.719,60	1.960.529,12	1.015.733,12	0,03%	0,01%	-78,47%
SECRETARIA DE ESTADO DE GOVERNO	56.677.255,00	168.580.082,75	166.930.898,55	160.762.867,17	2,41%	0,92%	-0,98%
9101	-	11.735.958,25	11.424.946,44	6.701.952,16	0,16%	0,06%	-2,65%
Despesas Correntes	-	11.565.958,25	11.424.946,44	6.701.952,16	0,16%	0,06%	-1,22%
OUTRAS DESPESAS CORRENTES	-	11.565.958,25	11.424.946,44	6.701.952,16	0,16%	0,06%	-1,22%
Despesas de Capital	-	170.000,00	-	-	0,00%	0,00%	-100,00%
INVESTIMENTO	-	170.000,00	-	-	0,00%	0,00%	-100,00%
11101	56.677.255,00	154.504.124,50	153.443.457,80	152.863.711,74	2,22%	0,85%	-0,69%
Despesas Correntes	55.177.255,00	154.020.477,50	153.409.811,03	152.830.064,97	2,22%	0,85%	-0,40%
OUTRAS DESPESAS CORRENTES	3.420.000,00	5.848.515,50	5.503.414,69	5.153.640,86	0,08%	0,03%	-5,90%
PESSOAL E ENCARGOS SOCIAIS	51.757.255,00	148.171.962,00	147.906.396,34	147.676.424,11	2,14%	0,82%	-0,18%
Despesas de Capital	1.500.000,00	483.647,00	33.646,77	33.646,77	0,00%	0,00%	-93,04%
INVESTIMENTO	1.500.000,00	483.647,00	33.646,77	33.646,77	0,00%	0,00%	-93,04%
16101	-	2.340.000,00	2.062.494,31	1.197.203,27	0,03%	0,01%	-11,86%
Despesas Correntes	-	2.340.000,00	2.062.494,31	1.197.203,27	0,03%	0,01%	-11,86%
OUTRAS DESPESAS CORRENTES	-	2.340.000,00	2.062.494,31	1.197.203,27	0,03%	0,01%	-11,86%
SECRETARIA DE ESTADO DE OBRAS DO DF	790.745.062,00	583.986.511,03	207.667.398,57	120.329.199,27	3,00%	1,15%	-64,44%
21208	-	80.000,00	-	-	0,00%	0,00%	-100,00%
Despesas de Capital	-	80.000,00	-	-	0,00%	0,00%	-100,00%
INVESTIMENTO	-	80.000,00	-	-	0,00%	0,00%	-100,00%
22101	790.745.062,00	579.172.544,88	206.933.432,42	120.329.199,27	2,99%	1,14%	-64,27%
Despesas Correntes	64.331.356,00	45.991.320,00	27.341.816,16	20.967.652,90	0,39%	0,15%	-40,55%
OUTRAS DESPESAS CORRENTES	50.516.657,00	31.468.692,00	12.949.841,02	6.576.901,71	0,19%	0,07%	-58,85%
PESSOAL E ENCARGOS SOCIAIS	13.814.699,00	14.522.628,00	14.391.975,14	14.390.751,19	0,21%	0,08%	-0,90%
Despesas de Capital	726.413.706,00	533.181.224,88	179.591.616,26	99.361.546,37	2,59%	0,99%	-66,32%
INVERSÕES FINANCEIRAS	-	40.040.000,00	40.000.000,00	40.000.000,00	0,58%	0,22%	-0,10%
INVESTIMENTO	726.413.706,00	493.141.224,88	139.591.616,26	59.361.546,37	2,02%	0,77%	-71,69%



SALDO POR UNIDADE ORÇAMENTÁRIA E GRUPO DE DESPESA - [OFSS - Exercício 2013]							
Tipo e Grupo de Despesa	Dotação Inicial [a]	Dotação Autorizada [b]	Empenhado [c]	Liquidado [d]	% Part.GD [c]	% Total [c]	% Variação [c,b]
28101	-	733.966,15	733.966,15	-	0,01%	0,00%	0,00%
Despesas de Capital	-	733.966,15	733.966,15	-	0,01%	0,00%	0,00%
INVESTIMENTO	-	733.966,15	733.966,15	-	0,01%	0,00%	0,00%
28901	-	4.000.000,00	-	-	0,00%	0,00%	-100,00%
Despesas de Capital	-	4.000.000,00	-	-	0,00%	0,00%	-100,00%
INVESTIMENTO	-	4.000.000,00	-	-	0,00%	0,00%	-100,00%
SECRETARIA DE ESTADO DE SEGURANÇA PÚBLICA DO DF	314.847.310,00	325.360.939,48	259.635.996,44	241.326.861,50	3,75%	1,43%	-20,20%
24101	314.847.310,00	325.360.939,48	259.635.996,44	241.326.861,50	3,75%	1,43%	-20,20%
Despesas Correntes	207.547.310,00	251.426.372,61	241.302.441,83	233.880.870,20	3,48%	1,33%	-4,03%
OUTRAS DESPESAS CORRENTES	104.798.000,00	114.075.010,61	105.172.312,97	97.750.741,34	1,52%	0,58%	-7,80%
PESSOAL E ENCARGOS SOCIAIS	102.749.310,00	137.351.362,00	136.130.128,86	136.130.128,86	1,97%	0,75%	-0,89%
Despesas de Capital	107.300.000,00	73.934.566,87	18.333.554,61	7.445.991,30	0,26%	0,10%	-75,20%
INVESTIMENTO	107.300.000,00	73.934.566,87	18.333.554,61	7.445.991,30	0,26%	0,10%	-75,20%
SECRETARIA DE ESTADO DE TRANSP. E CONTROLE DO DF	56.820.627,00	55.570.482,00	55.553.760,86	55.261.389,17	0,80%	0,31%	-0,03%
45101	56.820.627,00	55.570.482,00	55.553.760,86	55.261.389,17	0,80%	0,31%	-0,03%
Despesas Correntes	55.642.189,00	55.461.376,00	55.444.654,86	55.152.283,17	0,80%	0,31%	-0,03%
OUTRAS DESPESAS CORRENTES	3.686.824,00	4.465.183,00	4.449.253,06	4.156.881,37	0,06%	0,02%	-0,36%
PESSOAL E ENCARGOS SOCIAIS	51.955.365,00	50.996.193,00	50.995.401,80	50.995.401,80	0,74%	0,28%	0,00%
Despesas de Capital	1.178.438,00	109.106,00	109.106,00	109.106,00	0,00%	0,00%	0,00%
INVESTIMENTO	1.178.438,00	109.106,00	109.106,00	109.106,00	0,00%	0,00%	0,00%
SECRETARIA DE ESTADO DE TRANSPORTES DO DF	714.250.863,00	1.079.183.853,53	705.213.426,45	364.159.154,40	10,18%	3,89%	-34,65%
26101	714.250.863,00	1.079.183.853,53	705.213.426,45	364.159.154,40	10,18%	3,89%	-34,65%
Despesas Correntes	22.422.087,00	28.544.543,74	28.450.748,15	26.595.360,94	0,41%	0,16%	-0,33%
OUTRAS DESPESAS CORRENTES	8.346.052,00	7.489.529,74	7.397.209,65	6.149.341,32	0,11%	0,04%	-1,23%
PESSOAL E ENCARGOS SOCIAIS	14.076.035,00	21.055.014,00	21.053.538,50	20.446.019,62	0,30%	0,12%	-0,01%
Despesas de Capital	691.828.776,00	1.050.639.309,79	676.762.678,30	337.563.793,46	9,77%	3,73%	-35,59%
INVESTIMENTO	691.828.776,00	1.050.639.309,79	676.762.678,30	337.563.793,46	9,77%	3,73%	-35,59%
VICE-GOVERNADORIA DO DF	9.227.367,00	9.953.971,00	9.852.796,81	9.714.745,76	0,14%	0,05%	-1,02%
10101	9.227.367,00	9.953.971,00	9.852.796,81	9.714.745,76	0,14%	0,05%	-1,02%
Despesas Correntes	9.007.367,00	9.921.497,00	9.820.322,81	9.682.271,76	0,14%	0,05%	-1,02%
OUTRAS DESPESAS CORRENTES	1.613.288,00	1.413.448,00	1.314.985,20	1.176.934,15	0,02%	0,01%	-6,97%
PESSOAL E ENCARGOS SOCIAIS	7.394.079,00	8.508.049,00	8.505.337,61	8.505.337,61	0,12%	0,05%	-0,03%
Despesas de Capital	220.000,00	32.474,00	32.474,00	32.474,00	0,00%	0,00%	0,00%
INVESTIMENTO	220.000,00	32.474,00	32.474,00	32.474,00	0,00%	0,00%	0,00%
.2-Secretaria	7.811.124.765,00	8.381.718.288,70	6.924.425.549,93	6.130.139.076,01	100,00%	38,19%	-17,39%
Despesas Correntes	5.638.034.489,00	6.099.170.240,82	5.710.461.053,78	5.412.259.248,47	82,47%	31,49%	-6,37%
JUROS E ENCARGOS DA DÍVIDA	185.500.000,00	206.481.435,00	152.673.380,31	152.673.380,31	2,20%	0,84%	-26,06%
OUTRAS DESPESAS CORRENTES	2.156.464.705,00	2.316.007.789,82	2.125.273.010,18	1.832.605.042,75	30,69%	11,72%	-8,24%
PESSOAL E ENCARGOS SOCIAIS	3.296.069.784,00	3.576.681.016,00	3.432.514.663,29	3.426.980.825,41	49,57%	18,93%	-4,03%
Despesas de Capital	2.006.520.199,00	2.282.548.047,88	1.213.964.496,15	717.879.827,54	17,53%	6,69%	-46,82%
AMORTIZAÇÃO DA DÍVIDA	174.363.000,00	191.568.871,00	142.596.876,53	142.596.876,53	2,06%	0,79%	-25,56%



SALDO POR UNIDADE ORÇAMENTÁRIA E GRUPO DE DESPESA - [OFSS - Exercício 2013]							
Tipo e Grupo de Despesa	Dotação Inicial [a]	Dotação Autorizada [b]	Empenhado [c]	Liquidado [d]	% Part.GD [c]	% Total [c]	% Variação [c,b]
INVESTIMENTO	1.832.157.199,00	2.050.939.176,88	1.031.367.619,62	535.282.951,01	14,89%	5,69%	-49,71%
INVERSÕES FINANCEIRAS	-	40.040.000,00	40.000.000,00	40.000.000,00	0,58%	0,22%	-0,10%
Reserva de Contingência	166.570.077,00	-	-	-	0,00%	0,00%	-
RESERVA DE CONTINGÊNCIA	166.570.077,00	-	-	-	0,00%	0,00%	-
.3-Administração Regional	389.197.559,00	296.951.857,29	291.137.187,42	260.538.719,49	100,00%	1,61%	-1,96%
ADMINISTRAÇÃO REGIONAL DA CANDANGOLÂNDIA	5.024.422,00	4.657.843,00	4.584.869,68	4.555.284,81	1,57%	0,03%	-1,57%
9121	5.024.422,00	4.657.843,00	4.584.869,68	4.555.284,81	1,57%	0,03%	-1,57%
Despesas Correntes	4.014.422,00	3.851.834,00	3.778.863,30	3.778.863,30	1,30%	0,02%	-1,89%
OUTRAS DESPESAS CORRENTES	790.780,00	704.192,00	636.787,19	636.787,19	0,22%	0,00%	-9,57%
PESSOAL E ENCARGOS SOCIAIS	3.223.642,00	3.147.642,00	3.142.076,11	3.142.076,11	1,08%	0,02%	-0,18%
Despesas de Capital	1.010.000,00	806.009,00	806.006,38	776.421,51	0,28%	0,00%	0,00%
INVESTIMENTO	1.010.000,00	806.009,00	806.006,38	776.421,51	0,28%	0,00%	0,00%
ADMINISTRAÇÃO REGIONAL DA FERCAL - RA XXXI	10.299.287,00	4.365.203,00	4.324.148,06	3.852.961,34	1,49%	0,02%	-0,94%
9135	10.299.287,00	4.365.203,00	4.324.148,06	3.852.961,34	1,49%	0,02%	-0,94%
Despesas Correntes	4.529.287,00	2.436.232,00	2.395.179,27	2.380.869,63	0,82%	0,01%	-1,69%
OUTRAS DESPESAS CORRENTES	1.491.287,00	773.564,00	741.555,03	727.245,39	0,25%	0,00%	-4,14%
PESSOAL E ENCARGOS SOCIAIS	3.038.000,00	1.662.668,00	1.653.624,24	1.653.624,24	0,57%	0,01%	-0,54%
Despesas de Capital	5.770.000,00	1.928.971,00	1.928.968,79	1.472.091,71	0,66%	0,01%	0,00%
INVESTIMENTO	5.770.000,00	1.928.971,00	1.928.968,79	1.472.091,71	0,66%	0,01%	0,00%
ADMINISTRAÇÃO REGIONAL DE ÁGUAS CLARAS	15.020.788,00	10.148.932,00	9.565.238,64	8.811.047,99	3,29%	0,05%	-5,75%
9122	15.020.788,00	10.148.932,00	9.565.238,64	8.811.047,99	3,29%	0,05%	-5,75%
Despesas Correntes	8.672.788,00	7.686.994,00	7.573.303,62	7.544.984,90	2,60%	0,04%	-1,48%
OUTRAS DESPESAS CORRENTES	2.780.422,00	1.652.147,00	1.600.536,75	1.572.218,03	0,55%	0,01%	-3,12%
PESSOAL E ENCARGOS SOCIAIS	5.892.366,00	6.034.847,00	5.972.766,87	5.972.766,87	2,05%	0,03%	-1,03%
Despesas de Capital	6.348.000,00	2.461.938,00	1.991.935,02	1.266.063,09	0,68%	0,01%	-19,09%
INVESTIMENTO	6.348.000,00	2.461.938,00	1.991.935,02	1.266.063,09	0,68%	0,01%	-19,09%
ADMINISTRAÇÃO REGIONAL DE BRASÍLIA	14.670.057,00	12.754.519,00	12.739.765,14	11.358.375,79	4,38%	0,07%	-0,12%
9103	14.670.057,00	12.754.519,00	12.739.765,14	11.358.375,79	4,38%	0,07%	-0,12%
Despesas Correntes	13.143.028,00	12.343.622,00	12.328.869,20	11.282.584,23	4,23%	0,07%	-0,12%
OUTRAS DESPESAS CORRENTES	7.029.943,00	6.381.387,00	6.372.658,79	5.326.373,82	2,19%	0,04%	-0,14%
PESSOAL E ENCARGOS SOCIAIS	6.113.085,00	5.962.235,00	5.956.210,41	5.956.210,41	2,05%	0,03%	-0,10%
Despesas de Capital	1.527.029,00	410.897,00	410.895,94	75.791,56	0,14%	0,00%	0,00%
INVESTIMENTO	1.527.029,00	410.897,00	410.895,94	75.791,56	0,14%	0,00%	0,00%
ADMINISTRAÇÃO REGIONAL DE BRAZILÂNDIA	13.130.825,00	10.203.777,00	10.165.562,58	9.914.966,86	3,49%	0,06%	-0,37%
9106	13.130.825,00	10.203.777,00	10.165.562,58	9.914.966,86	3,49%	0,06%	-0,37%
Despesas Correntes	8.993.825,00	9.398.919,00	9.360.705,71	9.342.243,99	3,22%	0,05%	-0,41%
OUTRAS DESPESAS CORRENTES	3.127.151,00	3.371.680,00	3.339.262,33	3.320.800,61	1,15%	0,02%	-0,96%
PESSOAL E ENCARGOS SOCIAIS	5.866.674,00	6.027.239,00	6.021.443,38	6.021.443,38	2,07%	0,03%	-0,10%
Despesas de Capital	4.137.000,00	804.858,00	804.856,87	572.722,87	0,28%	0,00%	0,00%
INVESTIMENTO	4.137.000,00	804.858,00	804.856,87	572.722,87	0,28%	0,00%	0,00%
ADMINISTRAÇÃO REGIONAL DE CEILÂNDIA	27.670.048,00	22.727.506,00	22.417.856,23	19.569.164,02	7,70%	0,12%	-1,36%



SALDO POR UNIDADE ORÇAMENTÁRIA E GRUPO DE DESPESA - [OFSS - Exercício 2013]							
Tipo e Grupo de Despesa	Dotação Inicial [a]	Dotação Autorizada [b]	Empenhado [c]	Liquidado [d]	% Part.GD [c]	% Total [c]	% Variação [c,b]
9111	27.670.048,00	22.727.506,00	22.417.856,23	19.569.164,02	7,70%	0,12%	-1,36%
Despesas Correntes	16.981.013,00	15.604.236,00	15.311.609,28	15.186.558,72	5,26%	0,08%	-1,88%
OUTRAS DESPESAS CORRENTES	6.386.076,00	5.007.424,00	4.830.224,84	4.705.174,28	1,66%	0,03%	-3,54%
PESSOAL E ENCARGOS SOCIAIS	10.594.937,00	10.596.812,00	10.481.384,44	10.481.384,44	3,60%	0,06%	-1,09%
Despesas de Capital	10.689.035,00	7.123.270,00	7.106.246,95	4.382.605,30	2,44%	0,04%	-0,24%
INVESTIMENTO	10.689.035,00	7.123.270,00	7.106.246,95	4.382.605,30	2,44%	0,04%	-0,24%
ADMINISTRAÇÃO REGIONAL DE PLANALTINA	20.873.520,00	13.508.909,00	13.203.683,57	12.765.660,09	4,54%	0,07%	-2,26%
9108	20.873.520,00	13.508.909,00	13.203.683,57	12.765.660,09	4,54%	0,07%	-2,26%
Despesas Correntes	14.669.520,00	12.957.033,00	12.652.426,25	12.383.468,78	4,35%	0,07%	-2,35%
OUTRAS DESPESAS CORRENTES	7.019.598,00	5.282.259,00	4.977.653,57	4.708.696,10	1,71%	0,03%	-5,77%
PESSOAL E ENCARGOS SOCIAIS	7.649.922,00	7.674.774,00	7.674.772,68	7.674.772,68	2,64%	0,04%	0,00%
Despesas de Capital	6.204.000,00	551.876,00	551.257,32	382.191,31	0,19%	0,00%	-0,11%
INVESTIMENTO	6.204.000,00	551.876,00	551.257,32	382.191,31	0,19%	0,00%	-0,11%
ADMINISTRAÇÃO REGIONAL DE SAMAMBAIA	15.771.606,00	10.805.910,48	10.775.802,72	9.590.224,39	3,70%	0,06%	-0,28%
9114	15.771.606,00	10.805.910,48	10.775.802,72	9.590.224,39	3,70%	0,06%	-0,28%
Despesas Correntes	10.116.606,00	9.326.426,00	9.296.687,12	9.251.416,57	3,19%	0,05%	-0,32%
OUTRAS DESPESAS CORRENTES	2.581.761,00	1.567.262,00	1.537.875,21	1.503.115,55	0,53%	0,01%	-1,88%
PESSOAL E ENCARGOS SOCIAIS	7.534.845,00	7.759.164,00	7.758.811,91	7.748.301,02	2,67%	0,04%	0,00%
Despesas de Capital	5.655.000,00	1.479.484,48	1.479.115,60	338.807,82	0,51%	0,01%	-0,02%
INVESTIMENTO	5.655.000,00	1.479.484,48	1.479.115,60	338.807,82	0,51%	0,01%	-0,02%
ADMINISTRAÇÃO REGIONAL DE SANTA MARIA	15.803.766,00	12.663.150,00	12.541.303,75	10.495.853,27	4,31%	0,07%	-0,96%
9115	15.803.766,00	11.763.150,00	11.643.171,75	10.297.853,27	4,00%	0,06%	-1,02%
Despesas Correntes	8.453.166,00	8.507.369,00	8.417.994,45	8.195.882,41	2,89%	0,05%	-1,05%
OUTRAS DESPESAS CORRENTES	2.031.161,00	2.026.768,00	1.938.396,68	1.716.284,64	0,67%	0,01%	-4,36%
PESSOAL E ENCARGOS SOCIAIS	6.422.005,00	6.480.601,00	6.479.597,77	6.479.597,77	2,23%	0,04%	-0,02%
Despesas de Capital	7.350.600,00	3.255.781,00	3.225.177,30	2.101.970,86	1,11%	0,02%	-0,94%
INVESTIMENTO	7.350.600,00	3.255.781,00	3.225.177,30	2.101.970,86	1,11%	0,02%	-0,94%
9130	-	900.000,00	898.132,00	198.000,00	0,31%	0,00%	-0,21%
Despesas Correntes	-	900.000,00	898.132,00	198.000,00	0,31%	0,00%	-0,21%
OUTRAS DESPESAS CORRENTES	-	900.000,00	898.132,00	198.000,00	0,31%	0,00%	-0,21%
ADMINISTRAÇÃO REGIONAL DE SÃO SEBASTIÃO	16.886.686,00	12.252.245,00	12.227.484,39	10.673.698,97	4,20%	0,07%	-0,20%
9116	16.886.686,00	12.252.245,00	12.227.484,39	10.673.698,97	4,20%	0,07%	-0,20%
Despesas Correntes	7.446.686,00	6.747.243,00	6.722.490,03	6.576.856,96	2,31%	0,04%	-0,37%
OUTRAS DESPESAS CORRENTES	3.318.933,00	2.753.592,00	2.738.759,33	2.593.126,26	0,94%	0,02%	-0,54%
PESSOAL E ENCARGOS SOCIAIS	4.127.753,00	3.993.651,00	3.983.730,70	3.983.730,70	1,37%	0,02%	-0,25%
Despesas de Capital	9.440.000,00	5.505.002,00	5.504.994,36	4.096.842,01	1,89%	0,03%	0,00%
INVESTIMENTO	9.440.000,00	5.505.002,00	5.504.994,36	4.096.842,01	1,89%	0,03%	0,00%
ADMINISTRAÇÃO REGIONAL DE SOBRADINHO	14.301.983,00	14.311.512,00	13.925.598,04	11.047.298,00	4,78%	0,08%	-2,70%
9107	14.301.983,00	14.311.512,00	13.925.598,04	11.047.298,00	4,78%	0,08%	-2,70%
Despesas Correntes	11.196.982,00	11.034.617,00	10.678.707,96	10.595.690,37	3,67%	0,06%	-3,23%
OUTRAS DESPESAS CORRENTES	3.620.387,00	3.026.001,00	2.693.900,98	2.689.830,32	0,93%	0,01%	-10,97%



SALDO POR UNIDADE ORÇAMENTÁRIA E GRUPO DE DESPESA - [OFSS - Exercício 2013]							
Tipo e Grupo de Despesa	Dotação Inicial [a]	Dotação Autorizada [b]	Empenhado [c]	Liquidado [d]	% Part.GD [c]	% Total [c]	% Variação [c,b]
PESSOAL E ENCARGOS SOCIAIS	7.576.595,00	8.008.616,00	7.984.806,98	7.905.860,05	2,74%	0,04%	-0,30%
Despesas de Capital	3.105.001,00	3.276.895,00	3.246.890,08	451.607,63	1,12%	0,02%	-0,92%
INVESTIMENTO	3.105.001,00	3.276.895,00	3.246.890,08	451.607,63	1,12%	0,02%	-0,92%
ADMINISTRAÇÃO REGIONAL DE SOBRADINHO II	10.213.559,00	6.652.596,00	6.551.346,71	5.948.957,79	2,25%	0,04%	-1,52%
9128	10.213.559,00	6.652.596,00	6.551.346,71	5.948.957,79	2,25%	0,04%	-1,52%
Despesas Correntes	5.552.943,00	5.734.622,00	5.633.449,76	5.512.957,82	1,93%	0,03%	-1,76%
OUTRAS DESPESAS CORRENTES	1.960.811,00	1.212.265,00	1.112.588,48	992.096,55	0,38%	0,01%	-8,22%
PESSOAL E ENCARGOS SOCIAIS	3.592.132,00	4.522.357,00	4.520.861,28	4.520.861,27	1,55%	0,02%	-0,03%
Despesas de Capital	4.660.616,00	917.974,00	917.896,95	435.999,97	0,32%	0,01%	-0,01%
INVESTIMENTO	4.660.616,00	917.974,00	917.896,95	435.999,97	0,32%	0,01%	-0,01%
ADMINISTRAÇÃO REGIONAL DE TAGUATINGA	36.117.514,00	22.985.638,00	21.860.078,76	20.891.886,01	7,51%	0,12%	-4,90%
9105	36.117.514,00	22.985.638,00	21.860.078,76	20.891.886,01	7,51%	0,12%	-4,90%
Despesas Correntes	24.827.349,00	18.519.935,00	18.316.488,24	18.134.063,40	6,29%	0,10%	-1,10%
OUTRAS DESPESAS CORRENTES	11.943.741,00	6.382.871,00	6.183.489,25	6.001.064,41	2,12%	0,03%	-3,12%
PESSOAL E ENCARGOS SOCIAIS	12.883.608,00	12.137.064,00	12.132.998,99	12.132.998,99	4,17%	0,07%	-0,03%
Despesas de Capital	11.290.165,00	4.465.703,00	3.543.590,52	2.757.822,61	1,22%	0,02%	-20,65%
INVESTIMENTO	11.290.165,00	4.465.703,00	3.543.590,52	2.757.822,61	1,22%	0,02%	-20,65%
ADMINISTRAÇÃO REGIONAL DE VICENTE PIRES	7.104.173,00	5.189.996,00	5.066.827,57	4.182.883,84	1,74%	0,03%	-2,37%
9133	7.104.173,00	5.189.996,00	5.066.827,57	4.182.883,84	1,74%	0,03%	-2,37%
Despesas Correntes	4.054.173,00	3.628.924,00	3.505.757,55	3.500.736,65	1,20%	0,02%	-3,39%
OUTRAS DESPESAS CORRENTES	846.765,00	590.783,00	486.897,10	481.876,20	0,17%	0,00%	-17,58%
PESSOAL E ENCARGOS SOCIAIS	3.207.408,00	3.038.141,00	3.018.860,45	3.018.860,45	1,04%	0,02%	-0,63%
Despesas de Capital	3.050.000,00	1.561.072,00	1.561.070,02	682.147,19	0,54%	0,01%	0,00%
INVESTIMENTO	3.050.000,00	1.561.072,00	1.561.070,02	682.147,19	0,54%	0,01%	0,00%
ADMINISTRAÇÃO REGIONAL DO CRUZEIRO	8.225.436,00	8.792.087,00	8.717.729,95	7.922.335,65	2,99%	0,05%	-0,85%
9113	8.225.436,00	8.792.087,00	8.717.729,95	7.922.335,65	2,99%	0,05%	-0,85%
Despesas Correntes	4.814.436,00	4.722.473,00	4.648.565,53	4.591.438,78	1,60%	0,03%	-1,57%
OUTRAS DESPESAS CORRENTES	1.602.553,00	1.122.281,00	1.049.669,42	996.613,55	0,36%	0,01%	-6,47%
PESSOAL E ENCARGOS SOCIAIS	3.211.883,00	3.600.192,00	3.598.896,11	3.594.825,23	1,24%	0,02%	-0,04%
Despesas de Capital	3.411.000,00	4.069.614,00	4.069.164,42	3.330.896,87	1,40%	0,02%	-0,01%
INVESTIMENTO	3.411.000,00	4.069.614,00	4.069.164,42	3.330.896,87	1,40%	0,02%	-0,01%
ADMINISTRAÇÃO REGIONAL DO GAMA	16.119.767,00	13.448.637,00	13.267.907,49	12.430.485,94	4,56%	0,07%	-1,34%
9104	16.119.767,00	13.448.637,00	13.267.907,49	12.430.485,94	4,56%	0,07%	-1,34%
Despesas Correntes	12.093.767,00	11.715.698,00	11.543.911,90	11.459.208,66	3,97%	0,06%	-1,47%
OUTRAS DESPESAS CORRENTES	2.354.418,00	1.671.407,00	1.554.091,16	1.504.387,92	0,53%	0,01%	-7,02%
PESSOAL E ENCARGOS SOCIAIS	9.739.349,00	10.044.291,00	9.989.820,74	9.954.820,74	3,43%	0,06%	-0,54%
Despesas de Capital	4.026.000,00	1.732.939,00	1.723.995,59	971.277,28	0,59%	0,01%	-0,52%
INVESTIMENTO	4.026.000,00	1.732.939,00	1.723.995,59	971.277,28	0,59%	0,01%	-0,52%
ADMINISTRAÇÃO REGIONAL DO GUARÁ	24.242.872,00	14.660.180,00	14.517.311,82	13.310.566,96	4,99%	0,08%	-0,97%
9112	24.242.872,00	14.660.180,00	14.517.311,82	13.310.566,96	4,99%	0,08%	-0,97%
Despesas Correntes	10.822.872,00	10.336.069,00	10.193.207,73	10.099.534,71	3,50%	0,06%	-1,38%



SALDO POR UNIDADE ORÇAMENTÁRIA E GRUPO DE DESPESA - [OFSS - Exercício 2013]							
Tipo e Grupo de Despesa	Dotação Inicial [a]	Dotação Autorizada [b]	Empenhado [c]	Liquidado [d]	% Part.GD [c]	% Total [c]	% Variação [c,b]
OUTRAS DESPESAS CORRENTES	3.382.277,00	2.700.371,00	2.677.738,93	2.584.065,91	0,92%	0,01%	-0,84%
PESSOAL E ENCARGOS SOCIAIS	7.440.595,00	7.635.698,00	7.515.468,80	7.515.468,80	2,58%	0,04%	-1,57%
Despesas de Capital	13.420.000,00	4.324.111,00	4.324.104,09	3.211.032,25	1,49%	0,02%	0,00%
INVESTIMENTO	13.420.000,00	4.324.111,00	4.324.104,09	3.211.032,25	1,49%	0,02%	0,00%
ADMINISTRAÇÃO REGIONAL DO ITAPOÁ	12.307.112,00	6.283.224,00	6.254.046,54	6.213.960,96	2,15%	0,03%	-0,46%
9130	12.307.112,00	6.283.224,00	6.254.046,54	6.213.960,96	2,15%	0,03%	-0,46%
Despesas Correntes	7.687.112,00	4.550.472,00	4.521.300,35	4.481.214,77	1,55%	0,02%	-0,64%
OUTRAS DESPESAS CORRENTES	2.003.356,00	1.524.350,00	1.514.496,37	1.493.493,35	0,52%	0,01%	-0,65%
PESSOAL E ENCARGOS SOCIAIS	5.683.756,00	3.026.122,00	3.006.803,98	2.987.721,42	1,03%	0,02%	-0,64%
Despesas de Capital	4.620.000,00	1.732.752,00	1.732.746,19	1.732.746,19	0,60%	0,01%	0,00%
INVESTIMENTO	4.620.000,00	1.732.752,00	1.732.746,19	1.732.746,19	0,60%	0,01%	0,00%
ADMINISTRAÇÃO REGIONAL DO JARDIM BOTÂNICO	5.202.850,00	4.290.763,00	4.201.360,21	4.030.690,16	1,44%	0,02%	-2,08%
9129	5.202.850,00	4.290.763,00	4.201.360,21	4.030.690,16	1,44%	0,02%	-2,08%
Despesas Correntes	4.022.850,00	4.016.530,00	3.927.128,32	3.892.327,21	1,35%	0,02%	-2,23%
OUTRAS DESPESAS CORRENTES	874.363,00	709.375,00	630.883,57	596.082,46	0,22%	0,00%	-11,06%
PESSOAL E ENCARGOS SOCIAIS	3.148.487,00	3.307.155,00	3.296.244,75	3.296.244,75	1,13%	0,02%	-0,33%
Despesas de Capital	1.180.000,00	274.233,00	274.231,89	138.362,95	0,09%	0,00%	0,00%
INVESTIMENTO	1.180.000,00	274.233,00	274.231,89	138.362,95	0,09%	0,00%	0,00%
ADMINISTRAÇÃO REGIONAL DO LAGO NORTE	5.423.127,00	5.363.264,00	5.312.978,12	5.017.320,12	1,82%	0,03%	-0,94%
9120	5.423.127,00	5.363.264,00	5.312.978,12	5.017.320,12	1,82%	0,03%	-0,94%
Despesas Correntes	4.363.127,00	4.789.466,00	4.739.181,02	4.737.281,87	1,63%	0,03%	-1,05%
OUTRAS DESPESAS CORRENTES	1.075.455,00	1.126.607,00	1.082.282,42	1.080.383,27	0,37%	0,01%	-3,93%
PESSOAL E ENCARGOS SOCIAIS	3.287.672,00	3.662.859,00	3.656.898,60	3.656.898,60	1,26%	0,02%	-0,16%
Despesas de Capital	1.060.000,00	573.798,00	573.797,10	280.038,25	0,20%	0,00%	0,00%
INVESTIMENTO	1.060.000,00	573.798,00	573.797,10	280.038,25	0,20%	0,00%	0,00%
ADMINISTRAÇÃO REGIONAL DO LAGO SUL	4.780.632,00	4.559.362,00	4.348.086,79	4.336.531,64	1,49%	0,02%	-4,63%
9118	4.780.632,00	4.559.362,00	4.348.086,79	4.336.531,64	1,49%	0,02%	-4,63%
Despesas Correntes	4.301.475,00	4.534.860,00	4.323.585,21	4.312.030,06	1,49%	0,02%	-4,66%
OUTRAS DESPESAS CORRENTES	1.089.505,00	653.059,00	476.039,73	464.484,58	0,16%	0,00%	-27,11%
PESSOAL E ENCARGOS SOCIAIS	3.211.970,00	3.881.801,00	3.847.545,48	3.847.545,48	1,32%	0,02%	-0,88%
Despesas de Capital	479.157,00	24.502,00	24.501,58	24.501,58	0,01%	0,00%	0,00%
INVESTIMENTO	479.157,00	24.502,00	24.501,58	24.501,58	0,01%	0,00%	0,00%
ADMINISTRAÇÃO REGIONAL DO NÚCLEO BANDEIRANTE	10.070.059,00	11.827.571,00	11.779.342,82	9.585.281,86	4,05%	0,06%	-0,41%
9110	10.070.059,00	11.827.571,00	11.779.342,82	9.585.281,86	4,05%	0,06%	-0,41%
Despesas Correntes	6.460.059,00	6.417.424,00	6.369.200,60	6.235.556,70	2,19%	0,04%	-0,75%
OUTRAS DESPESAS CORRENTES	1.496.140,00	1.404.894,00	1.364.672,67	1.301.681,71	0,47%	0,01%	-2,86%
PESSOAL E ENCARGOS SOCIAIS	4.963.919,00	5.012.530,00	5.004.527,93	4.933.874,99	1,72%	0,03%	-0,16%
Despesas de Capital	3.610.000,00	5.410.147,00	5.410.142,22	3.349.725,16	1,86%	0,03%	0,00%
INVESTIMENTO	3.610.000,00	5.410.147,00	5.410.142,22	3.349.725,16	1,86%	0,03%	0,00%
ADMINISTRAÇÃO REGIONAL DO PARANOÁ	13.990.240,00	10.232.555,00	10.119.844,27	7.444.974,12	3,48%	0,06%	-1,10%
9109	13.990.240,00	10.232.555,00	10.119.844,27	7.444.974,12	3,48%	0,06%	-1,10%



SALDO POR UNIDADE ORÇAMENTÁRIA E GRUPO DE DESPESA - [OFSS - Exercício 2013]							
Tipo e Grupo de Despesa	Dotação Inicial [a]	Dotação Autorizada [b]	Empenhado [c]	Liquidado [d]	% Part.GD [c]	% Total [c]	% Variação [c,b]
Despesas Correntes	7.162.240,00	5.587.232,00	5.479.915,18	5.361.668,96	1,88%	0,03%	-1,92%
OUTRAS DESPESAS CORRENTES	3.639.621,00	1.730.650,00	1.624.232,54	1.513.488,00	0,56%	0,01%	-6,15%
PESSOAL E ENCARGOS SOCIAIS	3.522.619,00	3.856.582,00	3.855.682,64	3.848.180,96	1,32%	0,02%	-0,02%
Despesas de Capital	6.828.000,00	4.645.323,00	4.639.929,09	2.083.305,16	1,59%	0,03%	-0,12%
INVESTIMENTO	6.828.000,00	4.645.323,00	4.639.929,09	2.083.305,16	1,59%	0,03%	-0,12%
ADMINISTRAÇÃO REGIONAL DO PARK WAY	5.493.319,00	4.586.165,81	4.527.717,10	3.850.495,71	1,56%	0,02%	-1,27%
9126	5.493.319,00	4.586.165,81	4.527.717,10	3.850.495,71	1,56%	0,02%	-1,27%
Despesas Correntes	4.186.069,00	3.794.919,00	3.736.472,68	3.647.502,64	1,28%	0,02%	-1,54%
OUTRAS DESPESAS CORRENTES	931.888,00	628.314,00	572.303,67	528.077,34	0,20%	0,00%	-8,91%
PESSOAL E ENCARGOS SOCIAIS	3.254.181,00	3.166.605,00	3.164.169,01	3.119.425,30	1,09%	0,02%	-0,08%
Despesas de Capital	1.307.250,00	791.246,81	791.244,42	202.993,07	0,27%	0,00%	0,00%
INVESTIMENTO	1.307.250,00	791.246,81	791.244,42	202.993,07	0,27%	0,00%	0,00%
ADMINISTRAÇÃO REGIONAL DO RECANTO DAS EMAS	15.759.008,00	13.553.570,00	13.461.038,97	11.420.825,02	4,62%	0,07%	-0,68%
9117	15.759.008,00	13.553.570,00	13.461.038,97	11.420.825,02	4,62%	0,07%	-0,68%
Despesas Correntes	7.741.008,00	6.275.367,00	6.185.904,54	6.046.869,22	2,12%	0,03%	-1,43%
OUTRAS DESPESAS CORRENTES	3.145.000,00	1.644.929,00	1.566.370,00	1.468.629,87	0,54%	0,01%	-4,78%
PESSOAL E ENCARGOS SOCIAIS	4.596.008,00	4.630.438,00	4.619.534,54	4.578.239,35	1,59%	0,03%	-0,24%
Despesas de Capital	8.018.000,00	7.278.203,00	7.275.134,43	5.373.955,80	2,50%	0,04%	-0,04%
INVESTIMENTO	8.018.000,00	7.278.203,00	7.275.134,43	5.373.955,80	2,50%	0,04%	-0,04%
ADMINISTRAÇÃO REGIONAL DO RIACHO FUNDO	11.595.913,00	5.915.864,00	5.851.243,39	5.494.170,89	2,01%	0,03%	-1,09%
9119	11.595.913,00	5.915.864,00	5.851.243,39	5.494.170,89	2,01%	0,03%	-1,09%
Despesas Correntes	7.055.913,00	5.612.484,00	5.547.865,75	5.476.317,39	1,91%	0,03%	-1,15%
OUTRAS DESPESAS CORRENTES	2.219.577,00	973.261,00	925.162,28	853.613,94	0,32%	0,01%	-4,94%
PESSOAL E ENCARGOS SOCIAIS	4.836.336,00	4.639.223,00	4.622.703,47	4.622.703,45	1,59%	0,03%	-0,36%
Despesas de Capital	4.540.000,00	303.380,00	303.377,64	17.853,50	0,10%	0,00%	0,00%
INVESTIMENTO	4.540.000,00	303.380,00	303.377,64	17.853,50	0,10%	0,00%	0,00%
ADMINISTRAÇÃO REGIONAL DO RIACHO FUNDO II	7.833.173,00	5.877.688,00	5.862.838,50	4.828.698,15	2,01%	0,03%	-0,25%
9123	7.833.173,00	5.877.688,00	5.862.838,50	4.828.698,15	2,01%	0,03%	-0,25%
Despesas Correntes	4.540.172,00	3.920.193,00	3.905.346,95	3.873.740,00	1,34%	0,02%	-0,38%
OUTRAS DESPESAS CORRENTES	1.182.613,00	755.188,00	745.155,40	713.548,45	0,26%	0,00%	-1,33%
PESSOAL E ENCARGOS SOCIAIS	3.357.559,00	3.165.005,00	3.160.191,55	3.160.191,55	1,09%	0,02%	-0,15%
Despesas de Capital	3.293.001,00	1.957.495,00	1.957.491,55	954.958,15	0,67%	0,01%	0,00%
INVESTIMENTO	3.293.001,00	1.957.495,00	1.957.491,55	954.958,15	0,67%	0,01%	0,00%
ADMINISTRAÇÃO REGIONAL DO SUDOESTE/OCTOGONAL	5.202.181,00	4.014.321,00	3.907.108,51	3.871.048,51	1,34%	0,02%	-2,67%
9124	5.202.181,00	4.014.321,00	3.907.108,51	3.871.048,51	1,34%	0,02%	-2,67%
Despesas Correntes	4.492.181,00	4.006.821,00	3.899.608,51	3.863.548,51	1,34%	0,02%	-2,68%
OUTRAS DESPESAS CORRENTES	1.006.699,00	696.345,00	591.914,38	555.854,38	0,20%	0,00%	-15,00%
PESSOAL E ENCARGOS SOCIAIS	3.485.482,00	3.310.476,00	3.307.694,13	3.307.694,13	1,14%	0,02%	-0,08%
Despesas de Capital	710.000,00	7.500,00	7.500,00	7.500,00	0,00%	0,00%	0,00%
INVESTIMENTO	710.000,00	7.500,00	7.500,00	7.500,00	0,00%	0,00%	0,00%
ADMINISTRAÇÃO REGIONAL DO VARJÃO	5.143.220,00	4.364.784,00	4.306.972,34	4.210.770,90	1,48%	0,02%	-1,32%



SALDO POR UNIDADE ORÇAMENTÁRIA E GRUPO DE DESPESA - [OFSS - Exercício 2013]							
Tuipo e Grupo de Despesa	Dotação Inicial [a]	Dotação Autorizada [b]	Empenhado [c]	Liquidado [d]	% Part.GD [c]	% Total [c]	% Variação [c,b]
9125	5.143.220,00	4.364.784,00	4.306.972,34	4.210.770,90	1,48%	0,02%	-1,32%
Despesas Correntes	3.503.220,00	3.184.782,00	3.126.971,53	3.096.900,53	1,07%	0,02%	-1,82%
OUTRAS DESPESAS CORRENTES	1.038.689,00	660.371,00	612.870,43	588.309,34	0,21%	0,00%	-7,19%
PESSOAL E ENCARGOS SOCIAIS	2.464.531,00	2.524.411,00	2.514.101,10	2.508.591,19	0,86%	0,01%	-0,41%
Despesas de Capital	1.640.000,00	1.180.002,00	1.180.000,81	1.113.870,37	0,41%	0,01%	0,00%
INVESTIMENTO	1.640.000,00	1.180.002,00	1.180.000,81	1.113.870,37	0,41%	0,01%	0,00%
ADMINISTRAÇÃO REGIONAL SETOR COMPL. IND. E ABAST.	7.640.618,00	6.102.980,00	6.100.155,47	5.628.643,00	2,10%	0,03%	-0,05%
9127	7.640.618,00	6.102.980,00	6.100.155,47	5.628.643,00	2,10%	0,03%	-0,05%
Despesas Correntes	4.303.618,00	3.786.368,00	3.783.545,02	3.724.910,21	1,30%	0,02%	-0,07%
OUTRAS DESPESAS CORRENTES	1.203.666,00	758.360,00	756.109,01	697.553,81	0,26%	0,00%	-0,30%
PESSOAL E ENCARGOS SOCIAIS	3.099.952,00	3.028.008,00	3.027.436,01	3.027.356,40	1,04%	0,02%	-0,02%
Despesas de Capital	3.337.000,00	2.316.612,00	2.316.610,45	1.903.732,79	0,80%	0,01%	0,00%
INVESTIMENTO	3.337.000,00	2.316.612,00	2.316.610,45	1.903.732,79	0,80%	0,01%	0,00%
ADMINISTRAÇÃO REGIONAL SETOR IND. E ABASTECIMENTO	7.279.798,00	6.053.865,00	5.376.868,41	4.977.228,33	1,85%	0,03%	-11,18%
9131	7.279.798,00	6.053.865,00	5.376.868,41	4.977.228,33	1,85%	0,03%	-11,18%
Despesas Correntes	4.653.798,00	4.290.786,00	3.787.552,78	3.742.509,18	1,30%	0,02%	-11,73%
OUTRAS DESPESAS CORRENTES	1.787.031,00	1.580.903,00	1.088.211,89	1.043.168,29	0,37%	0,01%	-31,17%
PESSOAL E ENCARGOS SOCIAIS	2.866.767,00	2.709.883,00	2.699.340,89	2.699.340,89	0,93%	0,01%	-0,39%
Despesas de Capital	2.626.000,00	1.763.079,00	1.589.315,63	1.234.719,15	0,55%	0,01%	-9,86%
INVESTIMENTO	2.626.000,00	1.763.079,00	1.589.315,63	1.234.719,15	0,55%	0,01%	-9,86%
SEC. DE ESTADO DE AGRIC. E DESENV. RURAL DO DF	-	3.675,00	3.675,00	3.675,00	0,00%	0,00%	0,00%
9112	-	3.675,00	3.675,00	3.675,00	0,00%	0,00%	0,00%
Despesas Correntes	-	3.675,00	3.675,00	3.675,00	0,00%	0,00%	0,00%
OUTRAS DESPESAS CORRENTES	-	3.675,00	3.675,00	3.675,00	0,00%	0,00%	0,00%
SECRETARIA DE EST. DA CRIANÇA DO DF	-	1.060.000,00	1.060.000,00	396.859,28	0,36%	0,01%	0,00%
9109	-	1.060.000,00	1.060.000,00	396.859,28	0,36%	0,01%	0,00%
Despesas de Capital	-	1.060.000,00	1.060.000,00	396.859,28	0,36%	0,01%	0,00%
INVESTIMENTO	-	1.060.000,00	1.060.000,00	396.859,28	0,36%	0,01%	0,00%
SECRETARIA DE EST. DE CULTURA DO DF	-	2.453.565,00	2.211.395,88	1.905.894,12	0,76%	0,01%	-9,87%
9104	-	500.000,00	499.967,76	316.366,00	0,17%	0,00%	-0,01%
Despesas Correntes	-	500.000,00	499.967,76	316.366,00	0,17%	0,00%	-0,01%
OUTRAS DESPESAS CORRENTES	-	500.000,00	499.967,76	316.366,00	0,17%	0,00%	-0,01%
9105	-	650.000,00	617.910,00	602.910,00	0,21%	0,00%	-4,94%
Despesas Correntes	-	650.000,00	617.910,00	602.910,00	0,21%	0,00%	-4,94%
OUTRAS DESPESAS CORRENTES	-	650.000,00	617.910,00	602.910,00	0,21%	0,00%	-4,94%
9107	-	130.000,00	129.731,60	129.731,60	0,04%	0,00%	-0,21%
Despesas Correntes	-	130.000,00	129.731,60	129.731,60	0,04%	0,00%	-0,21%
OUTRAS DESPESAS CORRENTES	-	130.000,00	129.731,60	129.731,60	0,04%	0,00%	-0,21%
9108	-	442.362,00	437.044,32	437.044,32	0,15%	0,00%	-1,20%
Despesas Correntes	-	442.362,00	437.044,32	437.044,32	0,15%	0,00%	-1,20%
OUTRAS DESPESAS CORRENTES	-	442.362,00	437.044,32	437.044,32	0,15%	0,00%	-1,20%



SALDO POR UNIDADE ORÇAMENTÁRIA E GRUPO DE DESPESA - [OFSS - Exercício 2013]							
Tipo e Grupo de Despesa	Dotação Inicial [a]	Dotação Autorizada [b]	Empenhado [c]	Liquidado [d]	% Part.GD [c]	% Total [c]	% Variação [c,b]
9109	-	282.203,00	266.742,20	265.842,20	0,09%	0,00%	-5,48%
Despesas Correntes	-	282.203,00	266.742,20	265.842,20	0,09%	0,00%	-5,48%
OUTRAS DESPESAS CORRENTES	-	282.203,00	266.742,20	265.842,20	0,09%	0,00%	-5,48%
9111	-	159.000,00	149.000,00	134.000,00	0,05%	0,00%	-6,29%
Despesas Correntes	-	159.000,00	149.000,00	134.000,00	0,05%	0,00%	-6,29%
OUTRAS DESPESAS CORRENTES	-	159.000,00	149.000,00	134.000,00	0,05%	0,00%	-6,29%
9113	-	40.000,00	-	-	0,00%	0,00%	-100,00%
Despesas Correntes	-	40.000,00	-	-	0,00%	0,00%	-100,00%
OUTRAS DESPESAS CORRENTES	-	40.000,00	-	-	0,00%	0,00%	-100,00%
9120	-	110.000,00	20.000,00	20.000,00	0,01%	0,00%	-81,82%
Despesas Correntes	-	110.000,00	20.000,00	20.000,00	0,01%	0,00%	-81,82%
OUTRAS DESPESAS CORRENTES	-	110.000,00	20.000,00	20.000,00	0,01%	0,00%	-81,82%
9123	-	100.000,00	91.000,00	-	0,03%	0,00%	-9,00%
Despesas Correntes	-	100.000,00	91.000,00	-	0,03%	0,00%	-9,00%
OUTRAS DESPESAS CORRENTES	-	100.000,00	91.000,00	-	0,03%	0,00%	-9,00%
9133	-	40.000,00	-	-	0,00%	0,00%	-100,00%
Despesas Correntes	-	40.000,00	-	-	0,00%	0,00%	-100,00%
OUTRAS DESPESAS CORRENTES	-	40.000,00	-	-	0,00%	0,00%	-100,00%
SECRETARIA DE EST. DE TURISMO DO DF	-	130.000,00	-	-	0,00%	0,00%	-100,00%
9118	-	130.000,00	-	-	0,00%	0,00%	-100,00%
Despesas Correntes	-	130.000,00	-	-	0,00%	0,00%	-100,00%
OUTRAS DESPESAS CORRENTES	-	130.000,00	-	-	0,00%	0,00%	-100,00%
SECRETARIA DE ESTADO DE ESPORTES DO DF	-	150.000,00	-	-	0,00%	0,00%	-100,00%
9108	-	150.000,00	-	-	0,00%	0,00%	-100,00%
Despesas Correntes	-	150.000,00	-	-	0,00%	0,00%	-100,00%
OUTRAS DESPESAS CORRENTES	-	150.000,00	-	-	0,00%	0,00%	-100,00%
.4-Administração Regional	389.197.559,00	296.951.857,29	291.137.187,42	260.538.719,49	100,00%	1,61%	-1,96%
Despesas Correntes	244.855.705,00	222.957.190,00	218.804.998,22	214.417.306,25	75,16%	1,21%	-1,86%
OUTRAS DESPESAS CORRENTES	84.961.667,00	64.710.100,00	61.135.992,28	57.065.694,64	21,00%	0,34%	-5,52%
PESSOAL E ENCARGOS SOCIAIS	159.894.038,00	158.247.090,00	157.669.005,94	157.351.611,61	54,16%	0,87%	-0,37%
Despesas de Capital	144.341.854,00	73.994.667,29	72.332.189,20	46.121.413,24	24,84%	0,40%	-2,25%
INVESTIMENTO	144.341.854,00	73.994.667,29	72.332.189,20	46.121.413,24	24,84%	0,40%	-2,25%
.4-Órgão Esp. e Relativo Atonomia	206.193.174,00	244.305.535,00	222.922.946,32	183.263.297,04	100,00%	1,23%	-8,75%
ARQUIVO PUBLICO DO DF	3.575.513,00	3.359.834,00	3.319.028,89	3.309.621,20	1,49%	0,02%	-1,21%
9102	3.575.513,00	3.359.834,00	3.319.028,89	3.309.621,20	1,49%	0,02%	-1,21%
Despesas Correntes	3.535.513,00	3.359.834,00	3.319.028,89	3.309.621,20	1,49%	0,02%	-1,21%
OUTRAS DESPESAS CORRENTES	563.293,00	339.882,00	315.490,13	306.082,44	0,14%	0,00%	-7,18%
PESSOAL E ENCARGOS SOCIAIS	2.972.220,00	3.019.952,00	3.003.538,76	3.003.538,76	1,35%	0,02%	-0,54%
Despesas de Capital	40.000,00	-	-	-	0,00%	0,00%	-
INVESTIMENTO	40.000,00	-	-	-	0,00%	0,00%	-
CORPO DE BOMBEIROS MILITAR DO DF	10.977.106,00	16.992.978,00	11.903.309,10	7.851.586,82	5,34%	0,07%	-29,95%



SALDO POR UNIDADE ORÇAMENTÁRIA E GRUPO DE DESPESA - [OFSS - Exercício 2013]							
Tuipo e Grupo de Despesa	Dotação Inicial [a]	Dotação Autorizada [b]	Empenhado [c]	Liquidado [d]	% Part.GD [c]	% Total [c]	% Variação [c,b]
24104	10.977.106,00	16.992.978,00	11.903.309,10	7.851.586,82	5,34%	0,07%	-29,95%
Despesas Correntes	5.517.856,00	8.963.863,00	7.851.576,17	7.800.146,17	3,52%	0,04%	-12,41%
OUTRAS DESPESAS CORRENTES	1.578.270,00	4.799.811,00	3.688.229,08	3.636.799,08	1,65%	0,02%	-23,16%
PESSOAL E ENCARGOS SOCIAIS	3.939.586,00	4.164.052,00	4.163.347,09	4.163.347,09	1,87%	0,02%	-0,02%
Despesas de Capital	5.459.250,00	8.029.115,00	4.051.732,93	51.440,65	1,82%	0,02%	-49,54%
INVESTIMENTO	5.459.250,00	8.029.115,00	4.051.732,93	51.440,65	1,82%	0,02%	-49,54%
JARDIM BOTANICO DE BRASILIA	5.106.574,00	5.288.534,00	4.601.489,49	4.552.559,73	2,06%	0,03%	-12,99%
21106	5.106.574,00	5.288.534,00	4.601.489,49	4.552.559,73	2,06%	0,03%	-12,99%
Despesas Correntes	4.706.574,00	4.996.574,00	4.309.530,60	4.260.600,84	1,93%	0,02%	-13,75%
OUTRAS DESPESAS CORRENTES	1.627.355,00	1.244.253,00	557.562,30	525.644,93	0,25%	0,00%	-55,19%
PESSOAL E ENCARGOS SOCIAIS	3.079.219,00	3.752.321,00	3.751.968,30	3.734.955,91	1,68%	0,02%	-0,01%
Despesas de Capital	400.000,00	291.960,00	291.958,89	291.958,89	0,13%	0,00%	0,00%
INVESTIMENTO	400.000,00	291.960,00	291.958,89	291.958,89	0,13%	0,00%	0,00%
POLÍCIA CIVIL DO DF	44.645.603,00	27.786.426,00	23.743.389,27	23.311.043,19	10,65%	0,13%	-14,55%
24105	44.645.603,00	27.786.426,00	23.743.389,27	23.311.043,19	10,65%	0,13%	-14,55%
Despesas Correntes	40.395.603,00	27.036.426,00	22.993.389,27	22.993.389,27	10,31%	0,13%	-14,95%
OUTRAS DESPESAS CORRENTES	23.172.150,00	5.408.674,00	1.405.757,46	1.405.757,46	0,63%	0,01%	-74,01%
PESSOAL E ENCARGOS SOCIAIS	17.223.453,00	21.627.752,00	21.587.631,81	21.587.631,81	9,68%	0,12%	-0,19%
Despesas de Capital	4.250.000,00	750.000,00	750.000,00	317.653,92	0,34%	0,00%	0,00%
INVESTIMENTO	4.250.000,00	750.000,00	750.000,00	317.653,92	0,34%	0,00%	0,00%
POLÍCIA MILITAR DO DF	24.671.579,00	70.332.761,00	60.141.759,49	25.039.680,33	26,98%	0,33%	-14,49%
24103	24.671.579,00	70.332.761,00	60.141.759,49	25.039.680,33	26,98%	0,33%	-14,49%
Despesas Correntes	16.843.544,00	63.315.665,00	59.449.759,49	24.347.680,33	26,67%	0,33%	-6,11%
OUTRAS DESPESAS CORRENTES	5.794.841,00	53.717.852,00	49.851.947,03	14.897.002,60	22,36%	0,27%	-7,20%
PESSOAL E ENCARGOS SOCIAIS	11.048.703,00	9.597.813,00	9.597.812,46	9.450.677,73	4,31%	0,05%	0,00%
Despesas de Capital	7.828.035,00	7.017.096,00	692.000,00	692.000,00	0,31%	0,00%	-90,14%
INVERSÕES FINANCEIRAS	2.033.860,00	-	-	-	0,00%	0,00%	-
INVESTIMENTO	5.794.175,00	7.017.096,00	692.000,00	692.000,00	0,31%	0,00%	-90,14%
PROCURADORIA GERAL DO DF	117.216.799,00	120.545.002,00	119.213.970,08	119.198.805,77	53,48%	0,66%	-1,10%
12101	117.216.799,00	120.545.002,00	119.213.970,08	119.198.805,77	53,48%	0,66%	-1,10%
Despesas Correntes	117.116.799,00	120.526.692,00	119.195.660,66	119.180.496,35	53,47%	0,66%	-1,10%
OUTRAS DESPESAS CORRENTES	6.663.248,00	7.765.494,00	7.425.259,00	7.410.094,69	3,33%	0,04%	-4,38%
PESSOAL E ENCARGOS SOCIAIS	110.453.551,00	112.761.198,00	111.770.401,66	111.770.401,66	50,14%	0,62%	-0,88%
Despesas de Capital	100.000,00	18.310,00	18.309,42	18.309,42	0,01%	0,00%	0,00%
INVESTIMENTO	100.000,00	18.310,00	18.309,42	18.309,42	0,01%	0,00%	0,00%
.4-Órgão Esp. e Relativo Atonomia	206.193.174,00	244.305.535,00	222.922.946,32	183.263.297,04	100,00%	1,23%	-8,75%
Despesas Correntes	188.115.889,00	228.199.054,00	217.118.945,08	181.891.934,16	97,40%	1,20%	-4,86%
OUTRAS DESPESAS CORRENTES	39.399.157,00	73.275.966,00	63.244.245,00	28.181.381,20	28,37%	0,35%	-13,69%
PESSOAL E ENCARGOS SOCIAIS	148.716.732,00	154.923.088,00	153.874.700,08	153.710.552,96	69,03%	0,85%	-0,68%
Despesas de Capital	18.077.285,00	16.106.481,00	5.804.001,24	1.371.362,88	2,60%	0,03%	-63,96%
INVERSÕES FINANCEIRAS	2.033.860,00	-	-	-	0,00%	0,00%	-



SALDO POR UNIDADE ORÇAMENTÁRIA E GRUPO DE DESPESA - [OFSS - Exercício 2013]							
Tipo e Grupo de Despesa	Dotação Inicial [a]	Dotação Autorizada [b]	Empenhado [c]	Liquidado [d]	% Part.GD [c]	% Total [c]	% Variação [c,b]
INVESTIMENTO	16.043.425,00	16.106.481,00	5.804.001,24	1.371.362,88	2,60%	0,03%	-63,96%
7-Fundo da Direta	4.409.344.362,00	5.589.839.585,52	5.147.858.024,79	4.838.089.015,75	100,00%	28,39%	-7,91%
FUNDO ANTIDROGAS DO DF - FUNPAD	400.000,00	1.313.852,00	1.303.610,01	952.774,67	0,03%	0,01%	-0,78%
44906	400.000,00	1.313.852,00	1.303.610,01	952.774,67	0,03%	0,01%	-0,78%
Despesas Correntes	350.000,00	1.313.852,00	1.303.610,01	952.774,67	0,03%	0,01%	-0,78%
OUTRAS DESPESAS CORRENTES	350.000,00	1.313.852,00	1.303.610,01	952.774,67	0,03%	0,01%	-0,78%
Despesas de Capital	50.000,00	-	-	-	0,00%	0,00%	-
INVESTIMENTO	50.000,00	-	-	-	0,00%	0,00%	-
FUNDO DA PROCURADORIA DO DF	11.536.643,00	50.469.944,00	15.778.449,85	11.647.339,31	0,31%	0,09%	-68,74%
12901	11.536.643,00	50.469.944,00	15.778.449,85	11.647.339,31	0,31%	0,09%	-68,74%
Despesas Correntes	6.565.885,00	17.303.841,00	3.219.775,45	1.828.743,93	0,06%	0,02%	-81,39%
OUTRAS DESPESAS CORRENTES	6.565.885,00	17.303.841,00	3.219.775,45	1.828.743,93	0,06%	0,02%	-81,39%
Despesas de Capital	4.970.758,00	33.166.103,00	12.558.674,40	9.818.595,38	0,24%	0,07%	-62,13%
INVESTIMENTO	4.970.758,00	33.166.103,00	12.558.674,40	9.818.595,38	0,24%	0,07%	-62,13%
FUNDO DE APOIO À CULTURA - FAC	49.733.573,00	70.068.222,00	51.943.729,02	27.876.430,23	1,01%	0,29%	-25,87%
16101	-	140.000,00	136.718,70	13.299,00	0,00%	0,00%	-2,34%
Despesas de Capital	-	140.000,00	136.718,70	13.299,00	0,00%	0,00%	-2,34%
INVESTIMENTO	-	140.000,00	136.718,70	13.299,00	0,00%	0,00%	-2,34%
16903	49.733.573,00	69.928.222,00	51.807.010,32	27.863.131,23	1,01%	0,29%	-25,91%
Despesas Correntes	49.533.573,00	69.767.222,00	51.734.061,57	27.853.994,73	1,00%	0,29%	-25,85%
OUTRAS DESPESAS CORRENTES	49.533.573,00	69.767.222,00	51.734.061,57	27.853.994,73	1,00%	0,29%	-25,85%
Despesas de Capital	200.000,00	161.000,00	72.948,75	9.136,50	0,00%	0,00%	-54,69%
INVESTIMENTO	200.000,00	161.000,00	72.948,75	9.136,50	0,00%	0,00%	-54,69%
FUNDO DE APOIO AO ESPORTE	2.181.405,00	2.181.405,00	-	-	0,00%	0,00%	-100,00%
34902	2.181.405,00	2.181.405,00	-	-	0,00%	0,00%	-100,00%
Despesas Correntes	2.181.405,00	2.181.405,00	-	-	0,00%	0,00%	-100,00%
OUTRAS DESPESAS CORRENTES	2.181.405,00	2.181.405,00	-	-	0,00%	0,00%	-100,00%
FUNDO DE APOIO AO PROG. PERM. ALF. JOV. ADULT	21.050,00	-	-	-	0,00%	0,00%	-
18902	21.050,00	-	-	-	0,00%	0,00%	-
Despesas Correntes	21.050,00	-	-	-	0,00%	0,00%	-
OUTRAS DESPESAS CORRENTES	21.050,00	-	-	-	0,00%	0,00%	-
FUNDO DE APOIO E APARL. DO CENTº DE ASSIST JUD.DF	580.158,00	2.327.085,00	572.354,21	135.335,67	0,01%	0,00%	-75,40%
48901	580.158,00	2.327.085,00	572.354,21	135.335,67	0,01%	0,00%	-75,40%
Despesas Correntes	230.158,00	1.824.578,00	69.966,94	38.907,44	0,00%	0,00%	-96,17%
OUTRAS DESPESAS CORRENTES	230.158,00	1.824.578,00	69.966,94	38.907,44	0,00%	0,00%	-96,17%
Despesas de Capital	350.000,00	502.507,00	502.387,27	96.428,23	0,01%	0,00%	-0,02%
INVESTIMENTO	350.000,00	502.507,00	502.387,27	96.428,23	0,01%	0,00%	-0,02%
FUNDO DE APOIO E ASSIST. AO IDOSO DO DF	130.000,00	130.000,00	-	-	0,00%	0,00%	-100,00%
9904	130.000,00	130.000,00	-	-	0,00%	0,00%	-100,00%
Despesas Correntes	80.000,00	80.000,00	-	-	0,00%	0,00%	-100,00%
OUTRAS DESPESAS CORRENTES	80.000,00	80.000,00	-	-	0,00%	0,00%	-100,00%



SALDO POR UNIDADE ORÇAMENTÁRIA E GRUPO DE DESPESA - [OFSS - Exercício 2013]							
Tipo e Grupo de Despesa	Dotação Inicial [a]	Dotação Autorizada [b]	Empenhado [c]	Liquidado [d]	% Part.GD [c]	% Total [c]	% Variação [c,b]
Despesas de Capital	50.000,00	50.000,00	-	-	0,00%	0,00%	-100,00%
INVESTIMENTO	50.000,00	50.000,00	-	-	0,00%	0,00%	-100,00%
FUNDO DE ASSISTÊNCIA À SAÚDE DA CLDF.	21.795.300,00	27.477.958,00	25.312.178,20	21.053.282,10	0,49%	0,14%	-7,88%
1901	21.795.300,00	27.477.958,00	25.312.178,20	21.053.282,10	0,49%	0,14%	-7,88%
Despesas Correntes	21.795.300,00	27.477.958,00	25.312.178,20	21.053.282,10	0,49%	0,14%	-7,88%
OUTRAS DESPESAS CORRENTES	21.795.300,00	27.477.958,00	25.312.178,20	21.053.282,10	0,49%	0,14%	-7,88%
FUNDO DE ASSISTÊNCIA SOCIAL DO DF	102.904.532,00	76.021.005,00	65.441.744,68	60.902.010,41	1,27%	0,36%	-13,92%
17902	102.904.532,00	76.021.005,00	65.441.744,68	60.902.010,41	1,27%	0,36%	-13,92%
Despesas Correntes	99.363.332,00	74.662.592,00	64.803.801,21	60.271.247,88	1,26%	0,36%	-13,20%
OUTRAS DESPESAS CORRENTES	99.313.332,00	74.612.592,00	64.803.801,21	60.271.247,88	1,26%	0,36%	-13,15%
PESSOAL E ENCARGOS SOCIAIS	50.000,00	50.000,00	-	-	0,00%	0,00%	-100,00%
Despesas de Capital	3.541.200,00	1.358.413,00	637.943,47	630.762,53	0,01%	0,00%	-53,04%
INVESTIMENTO	3.541.200,00	1.358.413,00	637.943,47	630.762,53	0,01%	0,00%	-53,04%
FUNDO DE AVAL DO DF	540.000,00	1.293.026,00	-	-	0,00%	0,00%	-100,00%
14901	540.000,00	1.293.026,00	-	-	0,00%	0,00%	-100,00%
Despesas Correntes	-	30.000,00	-	-	0,00%	0,00%	-100,00%
OUTRAS DESPESAS CORRENTES	-	30.000,00	-	-	0,00%	0,00%	-100,00%
Despesas de Capital	540.000,00	1.263.026,00	-	-	0,00%	0,00%	-100,00%
INVERSÕES FINANCEIRAS	540.000,00	1.263.026,00	-	-	0,00%	0,00%	-100,00%
FUNDO DE DEFESA DOS DIREITOS DO CONSUMIDOR	1.731.203,00	8.651.561,00	597.675,88	3.123,94	0,01%	0,00%	-93,09%
44902	1.731.203,00	8.651.561,00	597.675,88	3.123,94	0,01%	0,00%	-93,09%
Despesas Correntes	1.381.203,00	7.771.688,00	67.803,64	3.123,94	0,00%	0,00%	-99,13%
OUTRAS DESPESAS CORRENTES	1.381.203,00	7.771.688,00	67.803,64	3.123,94	0,00%	0,00%	-99,13%
Despesas de Capital	350.000,00	879.873,00	529.872,24	-	0,01%	0,00%	-39,78%
INVESTIMENTO	350.000,00	879.873,00	529.872,24	-	0,01%	0,00%	-39,78%
FUNDO DE DESENV. DO DF - FUNDEF	259.330.179,00	254.292.670,79	223.607.719,84	223.607.719,84	4,34%	1,23%	-12,07%
19901	259.330.179,00	254.292.670,79	223.607.719,84	223.607.719,84	4,34%	1,23%	-12,07%
Despesas de Capital	259.330.179,00	254.292.670,79	223.607.719,84	223.607.719,84	4,34%	1,23%	-12,07%
INVERSÕES FINANCEIRAS	259.330.179,00	254.292.670,79	223.607.719,84	223.607.719,84	4,34%	1,23%	-12,07%
FUNDO DE DESENV. URBANO DO DF	40.599.994,00	39.313.811,88	5.265.269,69	3.498.067,36	0,10%	0,03%	-86,61%
28901	40.599.994,00	39.313.811,88	5.265.269,69	3.498.067,36	0,10%	0,03%	-86,61%
Despesas Correntes	21.269.066,00	24.710.132,00	3.084.988,47	2.503.604,08	0,06%	0,02%	-87,52%
OUTRAS DESPESAS CORRENTES	21.269.066,00	24.710.132,00	3.084.988,47	2.503.604,08	0,06%	0,02%	-87,52%
Despesas de Capital	19.330.928,00	14.603.679,88	2.180.281,22	994.463,28	0,04%	0,01%	-85,07%
INVESTIMENTO	19.330.928,00	14.603.679,88	2.180.281,22	994.463,28	0,04%	0,01%	-85,07%
FUNDO DE DESENVOLV. RURAL DO DF	2.240.000,00	9.894.533,00	4.898.313,64	4.898.313,64	0,10%	0,03%	-50,49%
14902	2.240.000,00	9.894.533,00	4.898.313,64	4.898.313,64	0,10%	0,03%	-50,49%
Despesas Correntes	50.000,00	242.000,00	51.884,55	51.884,55	0,00%	0,00%	-78,56%
OUTRAS DESPESAS CORRENTES	50.000,00	242.000,00	51.884,55	51.884,55	0,00%	0,00%	-78,56%
Despesas de Capital	2.190.000,00	9.652.533,00	4.846.429,09	4.846.429,09	0,09%	0,03%	-49,79%
INVERSÕES FINANCEIRAS	2.190.000,00	7.832.533,00	4.846.429,09	4.846.429,09	0,09%	0,03%	-38,12%



SALDO POR UNIDADE ORÇAMENTÁRIA E GRUPO DE DESPESA - [OFSS - Exercício 2013]							
Tipo e Grupo de Despesa	Dotação Inicial [a]	Dotação Autorizada [b]	Empenhado [c]	Liquidado [d]	% Part.GD [c]	% Total [c]	% Variação [c,b]
INVESTIMENTO	-	1.820.000,00	-	-	0,00%	0,00%	-100,00%
FUNDO DE MANUT. E DESENV. DA EDUCAÇÃO BÁSICA	1.555.517.685,00	1.640.041.053,00	1.614.667.165,58	1.612.913.832,07	31,37%	8,90%	-1,55%
18903	1.555.517.685,00	1.640.041.053,00	1.614.667.165,58	1.612.913.832,07	31,37%	8,90%	-1,55%
Despesas Correntes	1.554.217.427,00	1.638.740.795,00	1.614.667.165,58	1.612.913.832,07	31,37%	8,90%	-1,47%
OUTRAS DESPESAS CORRENTES	36.706.096,00	52.527.361,00	52.527.359,87	50.774.026,36	1,02%	0,29%	0,00%
PESSOAL E ENCARGOS SOCIAIS	1.517.511.331,00	1.586.213.434,00	1.562.139.805,71	1.562.139.805,71	30,35%	8,61%	-1,52%
Despesas de Capital	1.300.258,00	1.300.258,00	-	-	0,00%	0,00%	-100,00%
INVESTIMENTO	1.300.258,00	1.300.258,00	-	-	0,00%	0,00%	-100,00%
FUNDO DE MELHORIA DA GESTÃO PÚBLICA - PRÓ-GESTÃO	4.880.000,00	10.163.753,00	3.595.437,59	1.496.125,75	0,07%	0,02%	-64,62%
13905	4.880.000,00	10.163.753,00	3.595.437,59	1.496.125,75	0,07%	0,02%	-64,62%
Despesas Correntes	3.880.000,00	7.880.000,00	1.595.047,59	1.496.125,75	0,03%	0,01%	-79,76%
OUTRAS DESPESAS CORRENTES	3.880.000,00	7.880.000,00	1.595.047,59	1.496.125,75	0,03%	0,01%	-79,76%
Despesas de Capital	1.000.000,00	2.283.753,00	2.000.390,00	-	0,04%	0,01%	-12,41%
INVESTIMENTO	1.000.000,00	2.283.753,00	2.000.390,00	-	0,04%	0,01%	-12,41%
FUNDO DE MOD., MANUT. E REEQ. DA PCDF - FUNPCDF	7.400.000,00	15.522.026,00	5.183.634,40	3.336.655,80	0,10%	0,03%	-66,60%
24906	7.400.000,00	15.501.026,00	5.183.634,40	3.336.655,80	0,10%	0,03%	-66,56%
Despesas Correntes	100.000,00	2.100.000,00	1.646.336,80	403.255,80	0,03%	0,01%	-21,60%
OUTRAS DESPESAS CORRENTES	100.000,00	2.100.000,00	1.646.336,80	403.255,80	0,03%	0,01%	-21,60%
Despesas de Capital	7.300.000,00	13.401.026,00	3.537.297,60	2.933.400,00	0,07%	0,02%	-73,60%
INVESTIMENTO	7.300.000,00	13.401.026,00	3.537.297,60	2.933.400,00	0,07%	0,02%	-73,60%
48101	-	21.000,00	-	-	0,00%	0,00%	-100,00%
Despesas Correntes	-	21.000,00	-	-	0,00%	0,00%	-100,00%
OUTRAS DESPESAS CORRENTES	-	21.000,00	-	-	0,00%	0,00%	-100,00%
FUNDO DE MOD., MANUT. E REEQ. DO CBMDF - FUNCBM	527.236,00	5.952.585,00	5.860.154,68	840.468,08	0,11%	0,03%	-1,55%
24905	527.236,00	5.952.585,00	5.860.154,68	840.468,08	0,11%	0,03%	-1,55%
Despesas Correntes	5.000,00	2.906.933,00	2.863.496,68	807.218,08	0,06%	0,02%	-1,49%
OUTRAS DESPESAS CORRENTES	5.000,00	2.906.933,00	2.863.496,68	807.218,08	0,06%	0,02%	-1,49%
Despesas de Capital	522.236,00	3.045.652,00	2.996.658,00	33.250,00	0,06%	0,02%	-1,61%
INVESTIMENTO	522.236,00	3.045.652,00	2.996.658,00	33.250,00	0,06%	0,02%	-1,61%
FUNDO DE MOD., MANUTENÇÃO E REEQ. DA PMDF - FUNPM	576.883,00	6.945.621,00	2.624.186,00	-	0,05%	0,01%	-62,22%
24904	576.883,00	6.945.621,00	2.624.186,00	-	0,05%	0,01%	-62,22%
Despesas Correntes	30.000,00	30.000,00	-	-	0,00%	0,00%	-100,00%
OUTRAS DESPESAS CORRENTES	30.000,00	30.000,00	-	-	0,00%	0,00%	-100,00%
Despesas de Capital	546.883,00	6.915.621,00	2.624.186,00	-	0,05%	0,01%	-62,05%
INVESTIMENTO	546.883,00	6.915.621,00	2.624.186,00	-	0,05%	0,01%	-62,05%
FUNDO DE MODERNIZAÇÃO E REAPAR. DA ADM. FAZENDÁRIA	10.073.195,00	31.208.905,00	20.723.524,31	11.360.032,18	0,40%	0,11%	-33,60%
19902	10.073.195,00	31.208.905,00	20.723.524,31	11.360.032,18	0,40%	0,11%	-33,60%
Despesas Correntes	6.172.455,00	18.344.635,00	13.836.080,35	8.972.627,58	0,27%	0,08%	-24,58%
OUTRAS DESPESAS CORRENTES	6.172.455,00	18.344.635,00	13.836.080,35	8.972.627,58	0,27%	0,08%	-24,58%
Despesas de Capital	3.900.740,00	12.864.270,00	6.887.443,96	2.387.404,60	0,13%	0,04%	-46,46%
INVESTIMENTO	3.900.740,00	12.864.270,00	6.887.443,96	2.387.404,60	0,13%	0,04%	-46,46%



SALDO POR UNIDADE ORÇAMENTÁRIA E GRUPO DE DESPESA - [OFSS - Exercício 2013]							
Tipo e Grupo de Despesa	Dotação Inicial [a]	Dotação Autorizada [b]	Empenhado [c]	Liquidado [d]	% Part.GD [c]	% Total [c]	% Variação [c,b]
FUNDO DE SAÚDE DA POLÍCIA MILITAR	-	32.910.133,00	32.876.033,73	22.317.158,08	0,64%	0,18%	-0,10%
24901	-	32.910.133,00	32.876.033,73	22.317.158,08	0,64%	0,18%	-0,10%
Despesas Correntes	-	32.910.133,00	32.876.033,73	22.317.158,08	0,64%	0,18%	-0,10%
OUTRAS DESPESAS CORRENTES	-	32.910.133,00	32.876.033,73	22.317.158,08	0,64%	0,18%	-0,10%
FUNDO DE SAÚDE DO CORPO DE BOMBEIROS	-	17.601.258,00	14.000.000,00	3.441.392,25	0,27%	0,08%	-20,46%
24902	-	17.601.258,00	14.000.000,00	3.441.392,25	0,27%	0,08%	-20,46%
Despesas Correntes	-	13.601.258,00	10.000.000,00	-	0,19%	0,06%	-26,48%
OUTRAS DESPESAS CORRENTES	-	13.601.258,00	10.000.000,00	-	0,19%	0,06%	-26,48%
Despesas de Capital	-	4.000.000,00	4.000.000,00	3.441.392,25	0,08%	0,02%	0,00%
INVESTIMENTO	-	4.000.000,00	4.000.000,00	3.441.392,25	0,08%	0,02%	0,00%
FUNDO DE SAÚDE DO DF	2.310.683.500,00	25.185.716,63	-	-	0,00%	0,00%	-100,00%
23901	2.310.683.500,00	25.185.716,63	-	-	0,00%	0,00%	-100,00%
Despesas Correntes	2.150.254.275,00	15.804.497,64	-	-	0,00%	0,00%	-100,00%
JUROS E ENCARGOS DA DÍVIDA	409.890,00	-	-	-	0,00%	0,00%	-
OUTRAS DESPESAS CORRENTES	1.266.415.507,00	15.804.497,64	-	-	0,00%	0,00%	-100,00%
PESSOAL E ENCARGOS SOCIAIS	883.428.878,00	-	-	-	0,00%	0,00%	-
Despesas de Capital	160.429.225,00	9.381.218,99	-	-	0,00%	0,00%	-100,00%
AMORTIZAÇÃO DA DÍVIDA	868.229,00	-	-	-	0,00%	0,00%	-
INVERSÕES FINANCEIRAS	437.500,00	503.334,00	-	-	0,00%	0,00%	-100,00%
INVESTIMENTO	159.123.496,00	8.877.884,99	-	-	0,00%	0,00%	-100,00%
FUNDO DE TRANSPORTE PÚBLICO COLETIVO DO DF	4.022.000,00	1.114.323,48	1.109.610,70	854.323,48	0,02%	0,01%	-0,42%
26905	4.022.000,00	1.114.323,48	1.109.610,70	854.323,48	0,02%	0,01%	-0,42%
Despesas Correntes	1.022.000,00	1.114.323,48	1.109.610,70	854.323,48	0,02%	0,01%	-0,42%
OUTRAS DESPESAS CORRENTES	1.022.000,00	1.114.323,48	1.109.610,70	854.323,48	0,02%	0,01%	-0,42%
Despesas de Capital	3.000.000,00	-	-	-	0,00%	0,00%	-
INVESTIMENTO	3.000.000,00	-	-	-	0,00%	0,00%	-
FUNDO DISTRITAL DE HAB. DE INTERESSE SOCIAL	967.000,00	11.823.001,00	32.300,80	-	0,00%	0,00%	-99,73%
28905	967.000,00	11.823.001,00	32.300,80	-	0,00%	0,00%	-99,73%
Despesas Correntes	283.000,00	3.539.001,00	32.300,80	-	0,00%	0,00%	-99,09%
OUTRAS DESPESAS CORRENTES	283.000,00	3.539.001,00	32.300,80	-	0,00%	0,00%	-99,09%
Despesas de Capital	684.000,00	8.284.000,00	-	-	0,00%	0,00%	-100,00%
INVESTIMENTO	684.000,00	8.284.000,00	-	-	0,00%	0,00%	-100,00%
FUNDO DISTRITAL DE SANIDADE ANIMAL	50.000,00	50.000,00	45.575,28	45.575,28	0,00%	0,00%	-8,85%
14903	50.000,00	50.000,00	45.575,28	45.575,28	0,00%	0,00%	-8,85%
Despesas Correntes	50.000,00	50.000,00	45.575,28	45.575,28	0,00%	0,00%	-8,85%
OUTRAS DESPESAS CORRENTES	50.000,00	50.000,00	45.575,28	45.575,28	0,00%	0,00%	-8,85%
FUNDO DO DIREITO DA CRIANÇA E DO ADOLESCENTE	871.397,00	10.945.619,00	1.256.645,50	1.256.645,50	0,02%	0,01%	-88,52%
51901	871.397,00	10.945.619,00	1.256.645,50	1.256.645,50	0,02%	0,01%	-88,52%
Despesas Correntes	683.993,00	6.260.884,00	570.422,51	570.422,51	0,01%	0,00%	-90,89%
OUTRAS DESPESAS CORRENTES	683.993,00	6.260.884,00	570.422,51	570.422,51	0,01%	0,00%	-90,89%
Despesas de Capital	187.404,00	4.684.735,00	686.222,99	686.222,99	0,01%	0,00%	-85,35%



SALDO POR UNIDADE ORÇAMENTÁRIA E GRUPO DE DESPESA - [OFSS - Exercício 2013]							
Tipo e Grupo de Despesa	Dotação Inicial [a]	Dotação Autorizada [b]	Empenhado [c]	Liquidado [d]	% Part.GD [c]	% Total [c]	% Variação [c,b]
INVESTIMENTO	187.404,00	4.684.735,00	686.222,99	686.222,99	0,01%	0,00%	-85,35%
FUNDO P/A GERAÇÃO DE EMP. E RENDA DO DF - FUNGER	13.838.929,00	24.882.003,00	8.034.346,86	8.014.892,70	0,16%	0,04%	-67,71%
25101	-	47.235,00	-	-	0,00%	0,00%	-100,00%
Despesas Correntes	-	47.235,00	-	-	0,00%	0,00%	-100,00%
OUTRAS DESPESAS CORRENTES	-	47.235,00	-	-	0,00%	0,00%	-100,00%
25902	13.838.929,00	24.834.768,00	8.034.346,86	8.014.892,70	0,16%	0,04%	-67,65%
Despesas Correntes	1.063.690,00	5.459.683,00	355.601,45	336.147,29	0,01%	0,00%	-93,49%
OUTRAS DESPESAS CORRENTES	1.063.690,00	5.459.683,00	355.601,45	336.147,29	0,01%	0,00%	-93,49%
Despesas de Capital	12.775.239,00	19.375.085,00	7.678.745,41	7.678.745,41	0,15%	0,04%	-60,37%
INVERSÕES FINANCEIRAS	12.725.239,00	19.238.085,00	7.541.745,41	7.541.745,41	0,15%	0,04%	-60,80%
INVESTIMENTO	50.000,00	137.000,00	137.000,00	137.000,00	0,00%	0,00%	0,00%
FUNDO PENITENCIÁRIO DO DF - FUNPDF	6.207.500,00	15.845.209,00	1.285.089,77	483.089,77	0,02%	0,01%	-91,89%
24908	6.207.500,00	15.845.209,00	1.285.089,77	483.089,77	0,02%	0,01%	-91,89%
Despesas Correntes	2.200.000,00	6.266.023,00	161.608,47	161.608,47	0,00%	0,00%	-97,42%
OUTRAS DESPESAS CORRENTES	2.200.000,00	6.266.023,00	161.608,47	161.608,47	0,00%	0,00%	-97,42%
Despesas de Capital	4.007.500,00	9.579.186,00	1.123.481,30	321.481,30	0,02%	0,01%	-88,27%
INVESTIMENTO	4.007.500,00	9.579.186,00	1.123.481,30	321.481,30	0,02%	0,01%	-88,27%
FUNDO ÚNICO DE MEIO AMBIENTE DO DF	5.000,00	7.107.628,00	46,44	46,44	0,00%	0,00%	-100,00%
21901	5.000,00	7.107.628,00	46,44	46,44	0,00%	0,00%	-100,00%
Despesas Correntes	5.000,00	7.027.628,00	46,44	46,44	0,00%	0,00%	-100,00%
OUTRAS DESPESAS CORRENTES	5.000,00	7.027.628,00	46,44	46,44	0,00%	0,00%	-100,00%
Despesas de Capital	-	80.000,00	-	-	0,00%	0,00%	-100,00%
INVESTIMENTO	-	80.000,00	-	-	0,00%	0,00%	-100,00%
SECRETARIA DE ESTADO DE SAÚDE DO DF	-	3.189.105.677,74	3.041.843.228,13	2.817.154.381,20	59,09%	16,77%	-4,62%
23901	-	3.189.105.677,74	3.041.843.228,13	2.817.154.381,20	59,09%	16,77%	-4,62%
Despesas Correntes	-	3.008.863.857,66	2.929.025.528,64	2.740.245.397,37	56,90%	16,15%	-2,65%
JUROS E ENCARGOS DA DÍVIDA	-	409.890,00	237.554,65	234.436,07	0,00%	0,00%	-42,04%
OUTRAS DESPESAS CORRENTES	-	1.717.642.327,66	1.639.921.923,90	1.452.156.770,07	31,86%	9,04%	-4,52%
PESSOAL E ENCARGOS SOCIAIS	-	1.290.811.640,00	1.288.866.050,09	1.287.854.191,23	25,04%	7,11%	-0,15%
Despesas de Capital	-	180.241.820,08	112.817.699,49	76.908.983,83	2,19%	0,62%	-37,41%
AMORTIZAÇÃO DA DÍVIDA	-	868.229,00	506.466,79	506.466,79	0,01%	0,00%	-41,67%
INVERSÕES FINANCEIRAS	-	72.917,00	-	-	0,00%	0,00%	-100,00%
INVESTIMENTO	-	179.300.674,08	112.311.232,70	76.402.517,04	2,18%	0,62%	-37,36%
7-Fundo Direta	4.409.344.362,00	5.589.839.585,52	5.147.858.024,79	4.838.089.015,75	100,00%	28,39%	-7,91%
Despesas Correntes	3.922.787.812,00	4.998.333.154,78	4.758.432.925,06	4.503.681.301,52	92,44%	26,24%	-4,80%
JUROS E ENCARGOS DA DÍVIDA	409.890,00	409.890,00	237.554,65	234.436,07	0,00%	0,00%	-42,04%
OUTRAS DESPESAS CORRENTES	1.521.387.713,00	2.120.848.190,78	1.907.189.514,61	1.653.452.868,51	37,05%	10,52%	-10,07%
PESSOAL E ENCARGOS SOCIAIS	2.400.990.209,00	2.877.075.074,00	2.851.005.855,80	2.849.993.996,94	55,38%	15,72%	-0,91%
Despesas de Capital	486.556.550,00	591.506.430,74	389.425.099,73	334.407.714,23	7,56%	2,15%	-34,16%
AMORTIZAÇÃO DA DÍVIDA	868.229,00	868.229,00	506.466,79	506.466,79	0,01%	0,00%	-41,67%
INVERSÕES FINANCEIRAS	275.222.918,00	283.202.565,79	235.995.894,34	235.995.894,34	4,58%	1,30%	-16,67%



SALDO POR UNIDADE ORÇAMENTÁRIA E GRUPO DE DESPESA - [OFSS - Exercício 2013]							
Tipo e Grupo de Despesa	Dotação Inicial [a]	Dotação Autorizada [b]	Empenhado [c]	Liquidado [d]	% Part.GD [c]	% Total [c]	% Variação [c,b]
INVESTIMENTO	210.465.403,00	307.435.635,95	152.922.738,60	97.905.353,10	2,97%	0,84%	-50,26%
ADMINISTRAÇÃO INDIRETA	5.512.589.748,00	6.805.668.295,23	5.006.146.460,35	4.741.730.419,33	27,61%	27,61%	-26,44%
3-Autarquia	3.137.950.911,00	3.489.591.576,74	2.716.660.377,90	2.645.757.778,70	100,00%	14,98%	-22,15%
AG. REG. DE ÁGUAS E SAN. BÁSICO DO DF - ADASA	76.723.256,00	69.211.229,00	27.548.965,82	26.473.693,37	1,01%	0,15%	-60,20%
21206	76.723.256,00	69.211.229,00	27.548.965,82	26.473.693,37	1,01%	0,15%	-60,20%
Despesas Correntes	41.869.997,00	44.457.970,00	27.491.115,82	26.465.843,37	1,01%	0,15%	-38,16%
OUTRAS DESPESAS CORRENTES	26.934.094,00	27.672.067,00	11.573.286,15	10.570.035,02	0,43%	0,06%	-58,18%
PESSOAL E ENCARGOS SOCIAIS	14.935.903,00	16.785.903,00	15.917.829,67	15.895.808,35	0,59%	0,09%	-5,17%
Despesas de Capital	34.853.259,00	24.753.259,00	57.850,00	7.850,00	0,00%	0,00%	-99,77%
INVESTIMENTO	34.853.259,00	24.753.259,00	57.850,00	7.850,00	0,00%	0,00%	-99,77%
AGÊNCIA DE FISCALIZAÇÃO DO DF-AGEFIS	31.618.933,00	58.128.787,00	50.790.283,65	50.181.172,01	1,87%	0,28%	-12,62%
49201	31.618.933,00	58.128.787,00	50.790.283,65	50.181.172,01	1,87%	0,28%	-12,62%
Despesas Correntes	30.277.277,00	57.491.430,00	50.343.928,08	49.958.776,44	1,85%	0,28%	-12,43%
OUTRAS DESPESAS CORRENTES	19.684.123,00	28.767.038,00	28.401.470,43	28.016.318,79	1,05%	0,16%	-1,27%
PESSOAL E ENCARGOS SOCIAIS	10.593.154,00	28.724.392,00	21.942.457,65	21.942.457,65	0,81%	0,12%	-23,61%
Despesas de Capital	1.341.656,00	637.357,00	446.355,57	222.395,57	0,02%	0,00%	-29,97%
INVESTIMENTO	1.341.656,00	637.357,00	446.355,57	222.395,57	0,02%	0,00%	-29,97%
DEPARTAMENTO DE TRÂNSITO DO DF - DETRAN-DF	301.000.500,00	418.125.999,00	310.723.424,51	284.138.921,42	11,44%	1,71%	-25,69%
24201	301.000.500,00	418.125.999,00	310.723.424,51	284.138.921,42	11,44%	1,71%	-25,69%
Despesas Correntes	280.353.500,00	387.527.917,00	306.365.527,43	282.384.663,20	11,28%	1,69%	-20,94%
OUTRAS DESPESAS CORRENTES	167.260.500,00	252.688.743,00	177.871.765,34	154.114.066,61	6,55%	0,98%	-29,61%
PESSOAL E ENCARGOS SOCIAIS	113.093.000,00	134.839.174,00	128.493.762,09	128.270.596,59	4,73%	0,71%	-4,71%
Despesas de Capital	20.647.000,00	30.598.082,00	4.357.897,08	1.754.258,22	0,16%	0,02%	-85,76%
INVESTIMENTO	20.647.000,00	30.598.082,00	4.357.897,08	1.754.258,22	0,16%	0,02%	-85,76%
DEPTO DE ESTRADAS E RODAGEM DO DF - DER/DF	258.767.555,00	319.708.703,21	263.204.080,85	249.044.520,85	9,69%	1,45%	-17,67%
26101	-	11.104.426,21	2.937.759,01	2.206.889,80	0,11%	0,02%	-73,54%
Despesas de Capital	-	11.104.426,21	2.937.759,01	2.206.889,80	0,11%	0,02%	-73,54%
INVESTIMENTO	-	11.104.426,21	2.937.759,01	2.206.889,80	0,11%	0,02%	-73,54%
26205	258.767.555,00	308.604.277,00	260.266.321,84	246.837.631,05	9,58%	1,44%	-15,66%
Despesas Correntes	154.176.110,00	215.798.489,00	199.901.672,83	199.901.672,83	7,36%	1,10%	-7,37%
OUTRAS DESPESAS CORRENTES	70.508.407,00	111.630.666,00	96.745.784,69	96.745.784,69	3,56%	0,53%	-13,33%
PESSOAL E ENCARGOS SOCIAIS	83.667.703,00	104.167.823,00	103.155.888,14	103.155.888,14	3,80%	0,57%	-0,97%
Despesas de Capital	104.591.445,00	92.805.788,00	60.364.649,01	46.935.958,22	2,22%	0,33%	-34,96%
INVESTIMENTO	104.591.445,00	92.805.788,00	60.364.649,01	46.935.958,22	2,22%	0,33%	-34,96%
INSTITUTO DE ASSIST. À SAÚDE DOS SERV. DO DF-INAS	130.112.569,00	127.926.912,00	404.313,86	404.313,86	0,01%	0,00%	-99,68%
13202	130.112.569,00	127.926.912,00	404.313,86	404.313,86	0,01%	0,00%	-99,68%
Despesas Correntes	129.112.569,00	127.926.912,00	404.313,86	404.313,86	0,01%	0,00%	-99,68%
OUTRAS DESPESAS CORRENTES	129.030.821,00	127.534.093,00	12.747,19	12.747,19	0,00%	0,00%	-99,99%
PESSOAL E ENCARGOS SOCIAIS	81.748,00	392.819,00	391.566,67	391.566,67	0,01%	0,00%	-0,32%
Despesas de Capital	1.000.000,00	-	-	-	0,00%	0,00%	-
INVESTIMENTO	1.000.000,00	-	-	-	0,00%	0,00%	-



SALDO POR UNIDADE ORÇAMENTÁRIA E GRUPO DE DESPESA - [OFSS - Exercício 2013]							
Tipo e Grupo de Despesa	Dotação Inicial [a]	Dotação Autorizada [b]	Empenhado [c]	Liquidado [d]	% Part.GD [c]	% Total [c]	% Variação [c,b]
INSTITUTO DE MEIO AMBIENTE E REC. HÍDRICOS DO DF	29.907.352,00	42.385.226,00	37.542.200,03	36.860.327,45	1,38%	0,21%	-11,43%
21208	29.907.352,00	42.385.226,00	37.542.200,03	36.860.327,45	1,38%	0,21%	-11,43%
Despesas Correntes	27.507.352,00	40.805.506,00	37.086.771,13	36.410.020,48	1,37%	0,20%	-9,11%
OUTRAS DESPESAS CORRENTES	8.637.273,00	11.427.433,00	7.795.140,40	7.118.389,75	0,29%	0,04%	-31,79%
PESSOAL E ENCARGOS SOCIAIS	18.870.079,00	29.378.073,00	29.291.630,73	29.291.630,73	1,08%	0,16%	-0,29%
Despesas de Capital	2.400.000,00	1.579.720,00	455.428,90	450.306,97	0,02%	0,00%	-71,17%
INVESTIMENTO	2.400.000,00	1.579.720,00	455.428,90	450.306,97	0,02%	0,00%	-71,17%
INSTITUTO DE PREV. DOS SERVIDORES DO DF - IPREV/DF	1.739.410.628,00	1.842.534.519,00	1.440.338.809,29	1.437.784.420,60	53,02%	7,94%	-21,83%
13203	1.739.410.628,00	1.842.534.519,00	1.440.338.809,29	1.437.784.420,60	53,02%	7,94%	-21,83%
Despesas Correntes	1.508.440.172,00	1.612.479.395,00	1.440.331.409,29	1.437.777.020,60	53,02%	7,94%	-10,68%
OUTRAS DESPESAS CORRENTES	16.275.055,00	21.155.574,00	20.761.327,28	18.206.938,59	0,76%	0,11%	-1,86%
PESSOAL E ENCARGOS SOCIAIS	1.492.165.117,00	1.591.323.821,00	1.419.570.082,01	1.419.570.082,01	52,25%	7,83%	-10,79%
Despesas de Capital	122.732,00	7.400,00	7.400,00	7.400,00	0,00%	0,00%	0,00%
INVESTIMENTO	122.732,00	7.400,00	7.400,00	7.400,00	0,00%	0,00%	0,00%
Reserva de Contingência	230.847.724,00	230.047.724,00	-	-	0,00%	0,00%	-100,00%
RESERVA DE CONTINGÊNCIA	230.847.724,00	230.047.724,00	-	-	0,00%	0,00%	-100,00%
IPREV - FUNDO CAPITALIZADO DE PREVIDÊNCIA DO DF	-	1.825.503,00	1.530.588,63	1.530.588,63	0,06%	0,01%	-16,16%
13203	-	1.825.503,00	1.530.588,63	1.530.588,63	0,06%	0,01%	-16,16%
Despesas Correntes	-	1.825.503,00	1.530.588,63	1.530.588,63	0,06%	0,01%	-16,16%
PESSOAL E ENCARGOS SOCIAIS	-	1.825.503,00	1.530.588,63	1.530.588,63	0,06%	0,01%	-16,16%
SERVIÇO DE LIMPEZA URBANA DO DF- SLU	389.082.954,00	406.011.955,53	395.183.328,87	384.542.953,89	14,55%	2,18%	-2,67%
21203	389.082.954,00	406.011.955,53	395.183.328,87	384.542.953,89	14,55%	2,18%	-2,67%
Despesas Correntes	357.728.309,00	405.529.070,00	395.032.920,87	384.529.045,89	14,54%	2,18%	-2,59%
OUTRAS DESPESAS CORRENTES	257.087.958,00	297.865.658,00	287.375.143,94	276.871.268,96	10,58%	1,58%	-3,52%
PESSOAL E ENCARGOS SOCIAIS	100.640.351,00	107.663.412,00	107.657.776,93	107.657.776,93	3,96%	0,59%	-0,01%
Despesas de Capital	31.354.645,00	482.885,53	150.408,00	13.908,00	0,01%	0,00%	-68,85%
INVESTIMENTO	31.354.645,00	482.885,53	150.408,00	13.908,00	0,01%	0,00%	-68,85%
TRANSPORTE URBANO DO DF - DFTRANS	181.327.164,00	203.732.743,00	189.394.382,39	174.796.866,62	6,97%	1,04%	-7,04%
26204	181.327.164,00	203.732.743,00	189.394.382,39	174.796.866,62	6,97%	1,04%	-7,04%
Despesas Correntes	180.359.426,00	202.070.809,00	188.921.232,39	174.323.716,62	6,95%	1,04%	-6,51%
OUTRAS DESPESAS CORRENTES	151.996.264,00	165.075.155,00	152.204.902,02	137.737.852,44	5,60%	0,84%	-7,80%
PESSOAL E ENCARGOS SOCIAIS	28.363.162,00	36.995.654,00	36.716.330,37	36.585.864,18	1,35%	0,20%	-0,76%
Despesas de Capital	967.738,00	1.661.934,00	473.150,00	473.150,00	0,02%	0,00%	-71,53%
INVESTIMENTO	967.738,00	1.661.934,00	473.150,00	473.150,00	0,02%	0,00%	-71,53%
Despesas Correntes	2.709.824.712,00	3.095.913.001,00	2.647.409.480,33	2.593.685.661,92	97,45%	14,60%	-14,49%
OUTRAS DESPESAS CORRENTES	847.414.495,00	1.043.816.427,00	782.741.567,44	729.393.402,04	28,81%	4,32%	-25,01%
PESSOAL E ENCARGOS SOCIAIS	1.862.410.217,00	2.052.096.574,00	1.864.667.912,89	1.864.292.259,88	68,64%	10,28%	-9,13%
Despesas de Capital	197.278.475,00	163.630.851,74	69.250.897,57	52.072.116,78	2,55%	0,38%	-57,68%
INVESTIMENTO	197.278.475,00	163.630.851,74	69.250.897,57	52.072.116,78	2,55%	0,38%	-57,68%
Reserva de Contingência	230.847.724,00	230.047.724,00	-	-	0,00%	0,00%	-100,00%
RESERVA DE CONTINGÊNCIA	230.847.724,00	230.047.724,00	-	-	0,00%	0,00%	-100,00%



SALDO POR UNIDADE ORÇAMENTÁRIA E GRUPO DE DESPESA - [OFSS - Exercício 2013]							
Tipo e Grupo de Despesa	Dotação Inicial [a]	Dotação Autorizada [b]	Empenhado [c]	Liquidado [d]	% Part.GD [c]	% Total [c]	% Variação [c,b]
4-Fundação	179.722.363,00	251.961.837,76	174.146.285,99	166.128.156,02	100,00%	0,96%	-30,88%
FUNDAÇÃO DE AMPARO AO TRABALHADOR PRESO - FUNAP	19.229.683,00	21.221.352,00	19.472.207,36	18.176.397,99	11,18%	0,11%	-8,24%
24202	19.229.683,00	21.221.352,00	19.472.207,36	18.176.397,99	11,18%	0,11%	-8,24%
Despesas Correntes	18.150.262,00	20.680.996,00	19.129.239,51	18.003.180,14	10,98%	0,11%	-7,50%
OUTRAS DESPESAS CORRENTES	15.506.469,00	18.302.281,00	16.754.397,77	15.651.310,73	9,62%	0,09%	-8,46%
PESSOAL E ENCARGOS SOCIAIS	2.643.793,00	2.378.715,00	2.374.841,74	2.351.869,41	1,36%	0,01%	-0,16%
Despesas de Capital	1.079.421,00	540.356,00	342.967,85	173.217,85	0,20%	0,00%	-36,53%
INVESTIMENTO	1.079.421,00	540.356,00	342.967,85	173.217,85	0,20%	0,00%	-36,53%
FUNDAÇÃO DE APOIO A PESQUISA DO DF - FAP	82.899.288,00	134.059.984,10	69.787.735,50	63.559.307,17	40,07%	0,38%	-47,94%
40201	82.899.288,00	134.059.984,10	69.787.735,50	63.559.307,17	40,07%	0,38%	-47,94%
Despesas Correntes	79.899.288,00	115.307.546,54	65.977.920,90	60.625.210,57	37,89%	0,36%	-42,78%
OUTRAS DESPESAS CORRENTES	75.275.651,00	109.782.616,54	61.486.628,18	56.422.134,83	35,31%	0,34%	-43,99%
PESSOAL E ENCARGOS SOCIAIS	4.623.637,00	5.524.930,00	4.491.292,72	4.203.075,74	2,58%	0,02%	-18,71%
Despesas de Capital	3.000.000,00	18.752.437,56	3.809.814,60	2.934.096,60	2,19%	0,02%	-79,68%
INVESTIMENTO	3.000.000,00	18.752.437,56	3.809.814,60	2.934.096,60	2,19%	0,02%	-79,68%
FUNDAÇÃO DE ENS. E PESQ. EM CIÊNC. DA SAÚDE-FEPECS	10.104.828,00	11.742.406,00	10.982.506,58	10.754.012,67	6,31%	0,06%	-6,47%
23203	10.104.828,00	10.472.406,00	9.940.373,39	9.711.879,48	5,71%	0,05%	-5,08%
Despesas Correntes	9.144.828,00	9.969.230,00	9.498.721,09	9.388.026,84	5,45%	0,05%	-4,72%
OUTRAS DESPESAS CORRENTES	3.183.457,00	2.381.078,00	1.920.355,47	1.920.355,47	1,10%	0,01%	-19,35%
PESSOAL E ENCARGOS SOCIAIS	5.961.371,00	7.588.152,00	7.578.365,62	7.467.671,37	4,35%	0,04%	-0,13%
Despesas de Capital	960.000,00	503.176,00	441.652,30	323.852,64	0,25%	0,00%	-12,23%
INVESTIMENTO	960.000,00	503.176,00	441.652,30	323.852,64	0,25%	0,00%	-12,23%
23901	-	1.270.000,00	1.042.133,19	1.042.133,19	0,60%	0,01%	-17,94%
Despesas Correntes	-	1.170.000,00	1.042.133,19	1.042.133,19	0,60%	0,01%	-10,93%
OUTRAS DESPESAS CORRENTES	-	1.170.000,00	1.042.133,19	1.042.133,19	0,60%	0,01%	-10,93%
Despesas de Capital	-	100.000,00	-	-	0,00%	0,00%	-100,00%
INVESTIMENTO	-	100.000,00	-	-	0,00%	0,00%	-100,00%
FUNDAÇÃO HEMOCENTRO DE BRASÍLIA - FHB	44.531.914,00	65.129.179,66	54.986.902,99	54.871.021,24	31,58%	0,30%	-15,57%
23202	44.531.914,00	34.871.106,00	25.429.658,90	25.367.977,15	14,60%	0,14%	-27,08%
Despesas Correntes	40.642.214,00	31.011.406,00	24.002.580,25	23.940.898,50	13,78%	0,13%	-22,60%
OUTRAS DESPESAS CORRENTES	40.178.880,00	30.074.229,00	23.065.404,21	23.003.722,46	13,24%	0,13%	-23,31%
PESSOAL E ENCARGOS SOCIAIS	463.334,00	937.177,00	937.176,04	937.176,04	0,54%	0,01%	0,00%
Despesas de Capital	3.889.700,00	3.859.700,00	1.427.078,65	1.427.078,65	0,82%	0,01%	-63,03%
INVESTIMENTO	3.889.700,00	3.859.700,00	1.427.078,65	1.427.078,65	0,82%	0,01%	-63,03%
23901	-	30.258.073,66	29.557.244,09	29.503.044,09	16,97%	0,16%	-2,32%
Despesas Correntes	-	29.949.066,73	29.271.583,16	29.217.383,16	16,81%	0,16%	-2,26%
OUTRAS DESPESAS CORRENTES	-	4.238.695,73	3.738.645,69	3.684.445,69	2,15%	0,02%	-11,80%
PESSOAL E ENCARGOS SOCIAIS	-	25.710.371,00	25.532.937,47	25.532.937,47	14,66%	0,14%	-0,69%
Despesas de Capital	-	309.006,93	285.660,93	285.660,93	0,16%	0,00%	-7,56%
INVESTIMENTO	-	309.006,93	285.660,93	285.660,93	0,16%	0,00%	-7,56%
FUNDAÇÃO JARDIM ZOOLOGICO DE BRASÍLIA	22.937.449,00	19.808.916,00	18.916.933,56	18.767.416,95	10,86%	0,10%	-4,50%



SALDO POR UNIDADE ORÇAMENTÁRIA E GRUPO DE DESPESA - [OFSS - Exercício 2013]							
Tupo e Grupo de Despesa	Dotação Inicial [a]	Dotação Autorizada [b]	Empenhado [c]	Liquidado [d]	% Part.GD [c]	% Total [c]	% Variação [c,b]
21207	22.937.449,00	19.808.916,00	18.916.933,56	18.767.416,95	10,86%	0,10%	-4,50%
Despesas Correntes	21.337.449,00	19.420.934,00	18.674.451,57	18.524.934,96	10,72%	0,10%	-3,84%
OUTRAS DESPESAS CORRENTES	15.504.726,00	13.573.629,00	12.890.064,83	12.753.602,89	7,40%	0,07%	-5,04%
PESSOAL E ENCARGOS SOCIAIS	5.832.723,00	5.847.305,00	5.784.386,74	5.771.332,07	3,32%	0,03%	-1,08%
Despesas de Capital	1.600.000,00	387.982,00	242.481,99	242.481,99	0,14%	0,00%	-37,50%
INVESTIMENTO	1.600.000,00	387.982,00	242.481,99	242.481,99	0,14%	0,00%	-37,50%
FUNDAÇÃO UNIVERSIDADE ABERTA DO DF - FUNAB	19.201,00	-	-	-	0,00%	0,00%	-
18202	19.201,00	-	-	-	0,00%	0,00%	-
Despesas Correntes	9.201,00	-	-	-	0,00%	0,00%	-
OUTRAS DESPESAS CORRENTES	9.201,00	-	-	-	0,00%	0,00%	-
Despesas de Capital	10.000,00	-	-	-	0,00%	0,00%	-
INVESTIMENTO	10.000,00	-	-	-	0,00%	0,00%	-
Despesas Correntes	169.183.242,00	227.509.179,27	167.596.629,67	160.741.767,36	96,24%	0,92%	-26,33%
OUTRAS DESPESAS CORRENTES	149.658.384,00	179.522.529,27	120.897.629,34	114.477.705,26	69,42%	0,67%	-32,66%
PESSOAL E ENCARGOS SOCIAIS	19.524.858,00	47.986.650,00	46.699.000,33	46.264.062,10	26,82%	0,26%	-2,68%
Despesas de Capital	10.539.121,00	24.452.658,49	6.549.656,32	5.386.388,66	3,76%	0,04%	-73,21%
INVESTIMENTO	10.539.121,00	24.452.658,49	6.549.656,32	5.386.388,66	3,76%	0,04%	-73,21%
5-Empresa Pública	2.194.911.474,00	3.012.258.637,21	2.063.677.856,16	1.880.423.356,51	100,00%	11,38%	-31,49%
COMPANHIA DE DESENV. DA HABITAÇÃO DO DF - CODHAB	52.636.003,00	136.912.388,00	37.259.022,04	35.187.944,95	1,81%	0,21%	-72,79%
28209	52.636.003,00	136.912.388,00	37.259.022,04	35.187.944,95	1,81%	0,21%	-72,79%
Despesas Correntes	23.839.223,00	27.399.351,00	24.802.239,66	23.047.376,15	1,20%	0,14%	-9,48%
JUROS E ENCARGOS DA DÍVIDA	3.000.000,00	3.480.000,00	2.824.840,57	2.823.468,88	0,14%	0,02%	-18,83%
OUTRAS DESPESAS CORRENTES	11.469.386,00	12.016.530,00	10.091.664,94	8.666.274,76	0,49%	0,06%	-16,02%
PESSOAL E ENCARGOS SOCIAIS	9.369.837,00	11.902.821,00	11.885.734,15	11.557.632,51	0,58%	0,07%	-0,14%
Despesas de Capital	28.796.780,00	109.513.037,00	12.456.782,38	12.140.568,80	0,60%	0,07%	-88,63%
AMORTIZAÇÃO DA DÍVIDA	2.800.000,00	12.231.754,00	11.231.753,00	11.231.753,00	0,54%	0,06%	-8,18%
INVESTIMENTO	25.996.780,00	97.281.283,00	1.225.029,38	908.815,80	0,06%	0,01%	-98,74%
COMPANHIA DE PLANEJ. DO DF-CODEPLAN	100.868.673,00	125.081.816,04	123.768.661,53	121.620.893,46	6,00%	0,68%	-1,05%
9101	-	221.577,00	221.577,00	221.577,00	0,01%	0,00%	0,00%
Despesas Correntes	-	221.577,00	221.577,00	221.577,00	0,01%	0,00%	0,00%
OUTRAS DESPESAS CORRENTES	-	221.577,00	221.577,00	221.577,00	0,01%	0,00%	0,00%
28101	-	252.975,04	252.975,04	252.975,04	0,01%	0,00%	0,00%
Despesas Correntes	-	252.975,04	252.975,04	252.975,04	0,01%	0,00%	0,00%
OUTRAS DESPESAS CORRENTES	-	252.975,04	252.975,04	252.975,04	0,01%	0,00%	0,00%
32201	100.868.673,00	124.607.264,00	123.294.109,49	121.146.341,42	5,97%	0,68%	-1,05%
Despesas Correntes	100.025.247,00	124.589.611,00	123.276.456,49	121.128.688,42	5,97%	0,68%	-1,05%
OUTRAS DESPESAS CORRENTES	30.423.826,00	29.176.790,00	28.397.253,28	26.249.485,21	1,38%	0,16%	-2,67%
PESSOAL E ENCARGOS SOCIAIS	69.601.421,00	95.412.821,00	94.879.203,21	94.879.203,21	4,60%	0,52%	-0,56%
Despesas de Capital	843.426,00	17.653,00	17.653,00	17.653,00	0,00%	0,00%	0,00%
INVESTIMENTO	843.426,00	17.653,00	17.653,00	17.653,00	0,00%	0,00%	0,00%
COMPANHIA DO METROPOLITANO DO DF - METRÔ-DF	628.062.393,00	551.162.734,00	342.542.380,36	329.281.603,38	16,60%	1,89%	-37,85%



SALDO POR UNIDADE ORÇAMENTÁRIA E GRUPO DE DESPESA - [OFSS - Exercício 2013]							
Tuipo e Grupo de Despesa	Dotação Inicial [a]	Dotação Autorizada [b]	Empenhado [c]	Liquidado [d]	% Part.GD [c]	% Total [c]	% Variação [c,b]
26206	628.062.393,00	551.162.734,00	342.542.380,36	329.281.603,38	16,60%	1,89%	-37,85%
Despesas Correntes	277.554.913,00	343.871.820,00	334.474.231,90	324.999.295,53	16,21%	1,84%	-2,73%
OUTRAS DESPESAS CORRENTES	224.815.565,00	217.700.384,00	209.084.807,53	199.685.869,13	10,13%	1,15%	-3,96%
PESSOAL E ENCARGOS SOCIAIS	52.739.348,00	126.171.436,00	125.389.424,37	125.313.426,40	6,08%	0,69%	-0,62%
Despesas de Capital	350.507.480,00	207.290.914,00	8.068.148,46	4.282.307,85	0,39%	0,04%	-96,11%
INVESTIMENTO	350.507.480,00	207.290.914,00	8.068.148,46	4.282.307,85	0,39%	0,04%	-96,11%
COMPANHIA URB. DA NOVA CAPITAL DO BRASIL-NOVACAP	1.273.475.925,00	1.895.405.433,91	1.333.207.387,43	1.186.426.294,41	64,60%	7,35%	-29,66%
9101	-	28.122.323,51	28.008.710,16	20.349.077,97	1,36%	0,15%	-0,40%
Despesas Correntes	-	6.744.254,20	6.744.254,20	6.665.149,82	0,33%	0,04%	0,00%
OUTRAS DESPESAS CORRENTES	-	6.744.254,20	6.744.254,20	6.665.149,82	0,33%	0,04%	0,00%
Despesas de Capital	-	21.378.069,31	21.264.455,96	13.683.928,15	1,03%	0,12%	-0,53%
INVESTIMENTO	-	21.378.069,31	21.264.455,96	13.683.928,15	1,03%	0,12%	-0,53%
9104	-	1.420.000,00	1.379.109,00	-	0,07%	0,01%	-2,88%
Despesas de Capital	-	1.420.000,00	1.379.109,00	-	0,07%	0,01%	-2,88%
INVESTIMENTO	-	1.420.000,00	1.379.109,00	-	0,07%	0,01%	-2,88%
9108	-	1.830.000,00	297.999,00	-	0,01%	0,00%	-83,72%
Despesas de Capital	-	1.830.000,00	297.999,00	-	0,01%	0,00%	-83,72%
INVESTIMENTO	-	1.830.000,00	297.999,00	-	0,01%	0,00%	-83,72%
9109	-	2.598.814,00	2.598.813,52	2.588.201,16	0,13%	0,01%	0,00%
Despesas de Capital	-	2.598.814,00	2.598.813,52	2.588.201,16	0,13%	0,01%	0,00%
INVESTIMENTO	-	2.598.814,00	2.598.813,52	2.588.201,16	0,13%	0,01%	0,00%
9114	-	2.938.849,52	2.430.924,58	1.510.026,86	0,12%	0,01%	-17,28%
Despesas de Capital	-	2.938.849,52	2.430.924,58	1.510.026,86	0,12%	0,01%	-17,28%
INVESTIMENTO	-	2.938.849,52	2.430.924,58	1.510.026,86	0,12%	0,01%	-17,28%
9123	-	150.000,00	144.860,00	-	0,01%	0,00%	-3,43%
Despesas Correntes	-	150.000,00	144.860,00	-	0,01%	0,00%	-3,43%
OUTRAS DESPESAS CORRENTES	-	150.000,00	144.860,00	-	0,01%	0,00%	-3,43%
9126	-	99.225,19	99.225,17	99.225,17	0,00%	0,00%	0,00%
Despesas de Capital	-	99.225,19	99.225,17	99.225,17	0,00%	0,00%	0,00%
INVESTIMENTO	-	99.225,19	99.225,17	99.225,17	0,00%	0,00%	0,00%
11101	-	611.201,00	611.200,57	312.870,90	0,03%	0,00%	0,00%
Despesas de Capital	-	611.201,00	611.200,57	312.870,90	0,03%	0,00%	0,00%
INVESTIMENTO	-	611.201,00	611.200,57	312.870,90	0,03%	0,00%	0,00%
17101	-	5.263.574,66	5.195.401,90	3.276.578,57	0,25%	0,03%	-1,30%
Despesas Correntes	-	96.828,76	28.656,00	17.910,00	0,00%	0,00%	-70,41%
OUTRAS DESPESAS CORRENTES	-	96.828,76	28.656,00	17.910,00	0,00%	0,00%	-70,41%
Despesas de Capital	-	5.166.745,90	5.166.745,90	3.258.668,57	0,25%	0,03%	0,00%
INVESTIMENTO	-	5.166.745,90	5.166.745,90	3.258.668,57	0,25%	0,03%	0,00%
18101	-	1.079.730,07	954.529,66	946.454,54	0,05%	0,01%	-11,60%
Despesas de Capital	-	1.079.730,07	954.529,66	946.454,54	0,05%	0,01%	-11,60%
INVESTIMENTO	-	1.079.730,07	954.529,66	946.454,54	0,05%	0,01%	-11,60%



SALDO POR UNIDADE ORÇAMENTÁRIA E GRUPO DE DESPESA - [OFSS - Exercício 2013]							
Tuipo e Grupo de Despesa	Dotação Inicial [a]	Dotação Autorizada [b]	Empenhado [c]	Liquidado [d]	% Part.GD [c]	% Total [c]	% Variação [c,b]
19101	-	849.849,98	849.849,98	64.151,85	0,04%	0,00%	0,00%
Despesas de Capital	-	849.849,98	849.849,98	64.151,85	0,04%	0,00%	0,00%
INVESTIMENTO	-	849.849,98	849.849,98	64.151,85	0,04%	0,00%	0,00%
21203	-	6.155.180,47	6.155.180,47	2.547.013,13	0,30%	0,03%	0,00%
Despesas de Capital	-	6.155.180,47	6.155.180,47	2.547.013,13	0,30%	0,03%	0,00%
INVESTIMENTO	-	6.155.180,47	6.155.180,47	2.547.013,13	0,30%	0,03%	0,00%
22101	-	21.767.795,12	20.303.736,46	5.958.095,39	0,98%	0,11%	-6,73%
Despesas Correntes	-	850.003,00	501.994,64	501.994,64	0,02%	0,00%	-40,94%
OUTRAS DESPESAS CORRENTES	-	850.003,00	501.994,64	501.994,64	0,02%	0,00%	-40,94%
Despesas de Capital	-	20.917.792,12	19.801.741,82	5.456.100,75	0,96%	0,11%	-5,34%
INVESTIMENTO	-	20.917.792,12	19.801.741,82	5.456.100,75	0,96%	0,11%	-5,34%
22201	1.273.475.925,00	1.772.318.891,00	1.216.804.812,24	1.113.026.194,34	58,96%	6,71%	-31,34%
Despesas Correntes	351.115.427,00	497.228.727,00	487.446.803,89	454.643.660,73	23,62%	2,69%	-1,97%
JUROS E ENCARGOS DA DÍVIDA	3.073.034,00	3.123.034,00	3.111.892,00	3.071.132,27	0,15%	0,02%	-0,36%
OUTRAS DESPESAS CORRENTES	164.672.676,00	207.490.554,00	199.997.339,94	167.248.205,94	9,69%	1,10%	-3,61%
PESSOAL E ENCARGOS SOCIAIS	183.369.717,00	286.615.139,00	284.337.571,95	284.324.322,52	13,78%	1,57%	-0,79%
Despesas de Capital	922.360.498,00	1.275.090.164,00	729.358.008,35	658.382.533,61	35,34%	4,02%	-42,80%
AMORTIZAÇÃO DA DÍVIDA	8.705.447,00	6.388.447,00	6.388.351,68	6.388.351,68	0,31%	0,04%	0,00%
INVESTIMENTO	913.655.051,00	1.268.701.717,00	722.969.656,67	651.994.181,93	35,03%	3,99%	-43,02%
23901	-	5.720.095,42	4.691.735,73	3.103.202,58	0,23%	0,03%	-17,98%
Despesas Correntes	-	3.471.128,42	3.470.618,73	2.431.874,15	0,17%	0,02%	-0,01%
OUTRAS DESPESAS CORRENTES	-	3.471.128,42	3.470.618,73	2.431.874,15	0,17%	0,02%	-0,01%
Despesas de Capital	-	2.248.967,00	1.221.117,00	671.328,43	0,06%	0,01%	-45,70%
INVESTIMENTO	-	2.248.967,00	1.221.117,00	671.328,43	0,06%	0,01%	-45,70%
24101	-	29.864,13	28.034,00	25.230,60	0,00%	0,00%	-6,13%
Despesas de Capital	-	29.864,13	28.034,00	25.230,60	0,00%	0,00%	-6,13%
INVESTIMENTO	-	29.864,13	28.034,00	25.230,60	0,00%	0,00%	-6,13%
26101	-	1.090.339,00	1.090.338,03	238.366,00	0,05%	0,01%	0,00%
Despesas Correntes	-	1.090.339,00	1.090.338,03	238.366,00	0,05%	0,01%	0,00%
OUTRAS DESPESAS CORRENTES	-	1.090.339,00	1.090.338,03	238.366,00	0,05%	0,01%	0,00%
28901	-	3.451.890,33	3.416.742,62	901.648,21	0,17%	0,02%	-1,02%
Despesas de Capital	-	3.451.890,33	3.416.742,62	901.648,21	0,17%	0,02%	-1,02%
INVESTIMENTO	-	3.451.890,33	3.416.742,62	901.648,21	0,17%	0,02%	-1,02%
32101	-	759.553,76	759.553,76	719.378,78	0,04%	0,00%	0,00%
Despesas Correntes	-	64.114,98	64.114,98	23.940,00	0,00%	0,00%	0,00%
OUTRAS DESPESAS CORRENTES	-	64.114,98	64.114,98	23.940,00	0,00%	0,00%	0,00%
Despesas de Capital	-	695.438,78	695.438,78	695.438,78	0,03%	0,00%	0,00%
INVESTIMENTO	-	695.438,78	695.438,78	695.438,78	0,03%	0,00%	0,00%
34101	-	6.924.857,40	6.919.138,23	5.355.401,95	0,34%	0,04%	-0,08%
Despesas de Capital	-	6.924.857,40	6.919.138,23	5.355.401,95	0,34%	0,04%	-0,08%
INVESTIMENTO	-	6.924.857,40	6.919.138,23	5.355.401,95	0,34%	0,04%	-0,08%



SALDO POR UNIDADE ORÇAMENTÁRIA E GRUPO DE DESPESA - [OFSS - Exercício 2013]							
Tipo e Grupo de Despesa	Dotação Inicial [a]	Dotação Autorizada [b]	Empenhado [c]	Liquidado [d]	% Part.GD [c]	% Total [c]	% Variação [c,b]
51101	-	32.223.399,35	30.467.492,35	25.405.176,41	1,48%	0,17%	-5,45%
Despesas Correntes	-	174.925,00	29.830,00	-	0,00%	0,00%	-82,95%
OUTRAS DESPESAS CORRENTES	-	174.925,00	29.830,00	-	0,00%	0,00%	-82,95%
Despesas de Capital	-	32.048.474,35	30.437.662,35	25.405.176,41	1,47%	0,17%	-5,03%
INVESTIMENTO	-	32.048.474,35	30.437.662,35	25.405.176,41	1,47%	0,17%	-5,03%
EMPRESA DE ASSIST. TÉC. E EXT. RURAL DO DF-EMATER	74.071.876,00	82.263.348,00	79.335.745,84	79.087.821,95	3,84%	0,44%	-3,56%
14101	-	87.170,00	87.160,00	87.160,00	0,00%	0,00%	-0,01%
Despesas Correntes	-	87.170,00	87.160,00	87.160,00	0,00%	0,00%	-0,01%
OUTRAS DESPESAS CORRENTES	-	87.170,00	87.160,00	87.160,00	0,00%	0,00%	-0,01%
14203	74.071.876,00	82.176.178,00	79.248.585,84	79.000.661,95	3,84%	0,44%	-3,56%
Despesas Correntes	73.116.876,00	80.263.352,00	78.896.502,54	78.648.578,65	3,82%	0,44%	-1,70%
OUTRAS DESPESAS CORRENTES	8.575.779,00	8.878.740,00	7.587.529,77	7.339.605,88	0,37%	0,04%	-14,54%
PESSOAL E ENCARGOS SOCIAIS	64.541.097,00	71.384.612,00	71.308.972,77	71.308.972,77	3,46%	0,39%	-0,11%
Despesas de Capital	955.000,00	1.912.826,00	352.083,30	352.083,30	0,02%	0,00%	-81,59%
INVESTIMENTO	955.000,00	1.912.826,00	352.083,30	352.083,30	0,02%	0,00%	-81,59%
SOCIED. DE TRANSP. COLETIVOS DE BRASÍLIA - TCB	24.707.204,00	137.512.268,26	88.391.376,89	88.391.376,89	4,28%	0,49%	-35,72%
18101	-	5.773.882,00	96.226,20	96.226,20	0,00%	0,00%	-98,33%
Despesas Correntes	-	5.773.882,00	96.226,20	96.226,20	0,00%	0,00%	-98,33%
OUTRAS DESPESAS CORRENTES	-	5.773.882,00	96.226,20	96.226,20	0,00%	0,00%	-98,33%
26101	-	37.593.675,26	27.452.336,07	27.452.336,07	1,33%	0,15%	-26,98%
Despesas Correntes	-	37.593.675,26	27.452.336,07	27.452.336,07	1,33%	0,15%	-26,98%
OUTRAS DESPESAS CORRENTES	-	37.593.675,26	27.452.336,07	27.452.336,07	1,33%	0,15%	-26,98%
26201	24.707.204,00	51.344.711,00	20.727.602,77	20.727.602,77	1,00%	0,11%	-59,63%
Despesas Correntes	14.655.827,00	19.469.067,00	15.654.533,96	15.654.533,96	0,76%	0,09%	-19,59%
JUROS E ENCARGOS DA DÍVIDA	2.763.455,00	2.303.455,00	1.727.878,54	1.727.878,54	0,08%	0,01%	-24,99%
OUTRAS DESPESAS CORRENTES	9.650.000,00	13.428.595,00	10.535.756,37	10.535.756,37	0,51%	0,06%	-21,54%
PESSOAL E ENCARGOS SOCIAIS	2.242.372,00	3.737.017,00	3.390.899,05	3.390.899,05	0,16%	0,02%	-9,26%
Despesas de Capital	10.051.377,00	31.875.644,00	5.073.068,81	5.073.068,81	0,25%	0,03%	-84,08%
AMORTIZAÇÃO DA DÍVIDA	6.367.761,00	6.367.761,00	4.936.560,72	4.936.560,72	0,24%	0,03%	-22,48%
INVESTIMENTO	3.683.616,00	25.507.883,00	136.508,09	136.508,09	0,01%	0,00%	-99,46%
26204	-	42.800.000,00	40.115.211,85	40.115.211,85	1,94%	0,22%	-6,27%
Despesas Correntes	-	41.861.477,00	39.392.350,11	39.392.350,11	1,91%	0,22%	-5,90%
OUTRAS DESPESAS CORRENTES	-	41.861.477,00	39.392.350,11	39.392.350,11	1,91%	0,22%	-5,90%
Despesas de Capital	-	938.523,00	722.861,74	722.861,74	0,04%	0,00%	-22,98%
INVESTIMENTO	-	938.523,00	722.861,74	722.861,74	0,04%	0,00%	-22,98%
SOCIEDADE DE ABASTECIMENTO DE BRASÍLIA - SAB	41.089.400,00	83.920.649,00	59.173.282,07	40.427.421,47	2,87%	0,33%	-29,49%
32204	41.089.400,00	83.920.649,00	59.173.282,07	40.427.421,47	2,87%	0,33%	-29,49%
Despesas Correntes	41.089.400,00	83.908.897,00	59.161.530,07	40.415.669,47	2,87%	0,33%	-29,49%
OUTRAS DESPESAS CORRENTES	6.031.000,00	8.473.324,00	6.745.139,64	6.632.199,36	0,33%	0,04%	-20,40%
PESSOAL E ENCARGOS SOCIAIS	35.058.400,00	75.435.573,00	52.416.390,43	33.783.470,11	2,54%	0,29%	-30,52%
Despesas de Capital	-	11.752,00	11.752,00	11.752,00	0,00%	0,00%	0,00%



SALDO POR UNIDADE ORÇAMENTÁRIA E GRUPO DE DESPESA - [OFSS - Exercício 2013]							
Tipo e Grupo de Despesa	Dotação Inicial [a]	Dotação Autorizada [b]	Empenhado [c]	Liquidado [d]	% Part. GD [c]	% Total [c]	% Variação [c,b]
INVESTIMENTO	-	11.752,00	11.752,00	11.752,00	0,00%	0,00%	0,00%
Despesas Correntes	881.396.913,00	1.275.163.174,66	1.203.289.589,51	1.135.919.661,94	58,31%	6,64%	-5,64%
JUROS E ENCARGOS DA DÍVIDA	8.836.489,00	8.906.489,00	7.664.611,11	7.622.479,69	0,37%	0,04%	-13,94%
OUTRAS DESPESAS CORRENTES	455.638.232,00	595.597.266,66	552.016.782,47	503.739.255,68	26,75%	3,04%	-7,32%
PESSOAL E ENCARGOS SOCIAIS	416.922.192,00	670.659.419,00	643.608.195,93	624.557.926,57	31,19%	3,55%	-4,03%
Despesas de Capital	1.313.514.561,00	1.737.095.462,55	860.388.266,65	744.503.694,57	41,69%	4,74%	-50,47%
AMORTIZAÇÃO DA DÍVIDA	17.873.208,00	24.987.962,00	22.556.665,40	22.556.665,40	1,09%	0,12%	-9,73%
INVESTIMENTO	1.295.641.353,00	1.712.107.500,55	837.831.601,25	721.947.029,17	40,60%	4,62%	-51,06%
9-Fundo Indireta	5.000,00	51.856.243,52	51.661.940,30	49.421.128,10	100,00%	0,28%	-0,37%
FUNDO DE APOIO À PESQUISA DO DF	5.000,00	1.309,00	-	-	0,00%	0,00%	-100,00%
40901	5.000,00	1.309,00	-	-	0,00%	0,00%	-100,00%
Despesas Correntes	5.000,00	1.309,00	-	-	0,00%	0,00%	-100,00%
OUTRAS DESPESAS CORRENTES	5.000,00	1.309,00	-	-	0,00%	0,00%	-100,00%
TRANSPORTE URBANO DO DF - DFTRANS	-	51.854.934,52	51.661.940,30	49.421.128,10	100,00%	0,28%	-0,37%
26905	-	51.854.934,52	51.661.940,30	49.421.128,10	100,00%	0,28%	-0,37%
Despesas Correntes	-	51.854.934,52	51.661.940,30	49.421.128,10	100,00%	0,28%	-0,37%
OUTRAS DESPESAS CORRENTES	-	51.854.934,52	51.661.940,30	49.421.128,10	100,00%	0,28%	-0,37%
Despesas Correntes	5.000,00	51.856.243,52	51.661.940,30	49.421.128,10	100,00%	0,28%	-0,37%
OUTRAS DESPESAS CORRENTES	5.000,00	51.856.243,52	51.661.940,30	49.421.128,10	100,00%	0,28%	-0,37%
Despesas de Capital	-	-	-	-	0,00%	0,00%	-
INVESTIMENTO	-	-	-	-	0,00%	0,00%	-
TOTAL GERAL	18.977.998.883,00	21.880.239.953,74	18.133.720.161,21	16.665.186.740,13	100,00%	100,00%	-17,12%

RESUMO POR CATEGORIA ECONÔMICA E GRUPO DE DESPESA - Exercício 2013							
Tipo e Grupo de Despesa	Dotação Inicial [a]	Dotação Autorizada [b]	Empenhado [c]	Liquidado [d]	% Part. GD [c]	% Total [c]	% Variação [c,b]
Despesas Correntes	14.380.601.037,00	16.752.480.630,05	15.511.453.878,02	14.761.599.683,81	85,54%	85,54%	-7,41%
JUROS E ENCARGOS DA DÍVIDA	194.746.379,00	215.797.814,00	160.575.546,07	160.530.296,07	0,89%	0,89%	-25,59%
OUTRAS DESPESAS CORRENTES	5.392.010.827,00	6.559.948.104,05	5.767.665.080,23	5.047.331.862,83	31,81%	31,81%	-12,08%
PESSOAL E ENCARGOS SOCIAIS	8.793.843.831,00	9.976.734.712,00	9.583.213.251,72	9.553.737.524,91	52,85%	52,85%	-3,94%
Despesas de Capital	4.199.980.045,00	4.897.711.599,69	2.622.266.283,19	1.903.587.056,32	14,46%	14,46%	-46,46%
AMORTIZAÇÃO DA DÍVIDA	193.104.437,00	217.425.062,00	165.660.008,72	165.660.008,72	0,91%	0,91%	-23,81%
INVERSÕES FINANCEIRAS	277.256.778,00	323.242.565,79	275.995.894,34	275.995.894,34	1,52%	1,52%	-14,62%
INVESTIMENTO	3.729.618.830,00	4.357.043.971,90	2.180.610.380,13	1.461.931.153,26	12,03%	12,03%	-49,95%
Reserva de Contingência	397.417.801,00	230.047.724,00	-	-	0,00%	0,00%	-100,00%
RESERVA DE CONTINGÊNCIA	397.417.801,00	230.047.724,00	-	-	0,00%	0,00%	-100,00%
TOTAL GERAL	18.977.998.883,00	21.880.239.953,74	18.133.720.161,21	16.665.186.740,13	100,00%	100,00%	-17,12%



6. Demonstrativo da Execução Orçamentária por Grupos de Despesa – Mensal – 2010

DEMONSTRATIVO DA EXECUÇÃO ORÇAMENTÁRIA POR GRUPO DE DESPESA - MENSAL - 2010 -															R\$ 1.000,00
GRUPO DA DESPESA	TIPO FONTE	DESPESA REALIZADA												TOTAL	
		JANEIRO	FEVEREIRO	MARÇO	ABRIL	MAIO	JUNHO	JULHO	AGOSTO	SETEMBRO	OUTUBRO	NOVEMBRO	DEZEMBRO		
1	PESSOAL E ENCARGOS SOCIAIS	Fonte Tesouro	326.512,27	385.594,00	399.064,08	433.186,94	476.092,84	482.739,06	326.176,29	498.213,20	497.409,25	531.320,18	534.512,98	719.850,48	5.610.671,57
	Outras Fontes	6.133,37	5.915,37	5.897,35	6.849,82	8.244,48	7.896,91	6.270,61	8.449,84	8.796,13	10.754,93	9.914,82	11.932,01	97.055,63	
	Total	332.645,63	391.509,36	404.961,43	440.036,76	484.337,32	490.635,97	332.446,90	506.663,04	506.205,37	542.075,11	544.427,80	731.782,49	5.707.727,20	
2	JUROS E ENCARGOS DA DÍVIDA	Fonte Tesouro	10.466,99	11.052,96	9.718,91	10.046,33	11.567,90	14.476,97	10.745,37	12.930,57	9.856,63	10.758,73	12.395,86	14.102,06	138.119,31
	Outras Fontes	6,90	7,30	7,48	187,39	7,59	34,98	512,44	0,73	0,72	(516,08)	6,26	605,14	860,86	
	Total	10.473,90	11.060,26	9.726,40	10.233,72	11.575,50	14.511,94	11.257,81	12.931,29	9.857,36	10.242,66	12.402,12	14.707,20	138.980,17	
3	OUTRAS DESPESAS CORRENTES	Fonte Tesouro	43.313,74	172.608,70	264.539,58	257.839,97	278.789,93	268.100,02	320.261,83	307.368,11	291.437,82	302.723,40	290.746,41	872.192,79	3.669.922,29
	Outras Fontes	79.874,07	91.912,28	100.503,33	102.644,71	104.275,98	115.865,01	108.450,47	120.693,94	232.227,75	116.495,52	120.471,88	171.365,99	1.464.780,93	
	Total	123.187,81	264.520,98	365.042,91	360.484,68	383.065,91	383.965,03	428.712,30	428.062,05	523.665,57	419.218,92	411.218,30	1.043.558,78	5.134.703,23	
4	INVESTIMENTOS	Fonte Tesouro	14.814,91	34.844,87	93.170,68	86.131,94	50.812,32	48.330,29	65.774,69	93.494,52	54.796,97	83.932,12	45.936,75	256.757,70	928.797,76
	Outras Fontes	-	12.792,78	3.072,59	4.984,69	9.707,79	2.311,45	9.481,06	8.198,08	11.962,29	5.476,21	5.111,23	39.566,61	112.664,78	
	Total	14.814,91	47.637,65	96.243,27	91.116,63	60.520,11	50.641,74	75.255,75	101.692,59	66.759,26	89.408,34	51.047,99	296.324,31	1.041.462,55	
5	INVERSÕES FINANCEIRAS	Fonte Tesouro	-	17.829,30	1.999,85	14.038,37	1.821,30	942,11	14.503,70	2.803,22	37,59	42.468,92	8.371,00	14.812,37	119.627,74
	Total	-	17.829,30	1.999,85	14.038,37	1.821,30	942,11	14.503,70	2.803,22	37,59	42.468,92	8.371,00	14.812,37	119.627,74	
6	AMORTIZAÇÃO DA DÍVIDA	Fonte Tesouro	12.663,98	7.783,56	8.590,92	8.169,64	7.739,65	14.985,53	13.447,84	8.873,51	10.751,36	7.507,34	8.257,16	14.769,55	123.540,05
	Outras Fontes	189,68	141,31	138,73	382,37	138,25	129,88	199,67	899,85	898,72	906,63	911,17	1.761,41	6.697,66	
	Total	12.853,66	7.924,87	8.729,64	8.552,01	7.877,90	15.115,41	13.647,51	9.773,36	11.650,08	8.413,97	9.168,34	16.530,95	130.237,70	
Total Fonte Tesouro		407.771,88	629.713,39	777.084,02	809.413,20	826.823,94	829.573,98	750.909,72	923.683,13	864.289,63	978.710,70	900.220,18	1.892.484,95	10.590.678,72	
Total Outras Fontes		86.204,03	110.769,02	109.619,48	115.048,98	122.374,10	126.238,23	124.914,26	138.242,43	253.885,61	133.117,21	136.415,37	225.231,15	1.682.059,87	
0															
Total Global		493.975,91	740.482,42	886.703,49	924.462,18	949.198,04	955.812,20	875.823,98	1.061.925,56	1.118.175,23	1.111.827,92	1.036.635,55	2.117.716,10	12.272.738,58	



7. Demonstrativo da Execução Orçamentária por Grupos de Despesa – Mensal – 2011

DEMONSTRATIVO DA EXECUÇÃO ORÇAMENTÁRIA POR GRUPO DE DESPESA - MENSAL															
- 2011 -															
R\$ 1.000,00															
GRUPO DA DESPESA	TIPO FONTE	DESPESA REALIZADA													TOTAL
		JANEIRO	FEVEREIRO	MARÇO	ABRIL	MAIO	JUNHO	JULHO	AGOSTO	SETEMBRO	OUTUBRO	NOVEMBRO	DEZEMBRO		
1	PESSOAL E ENCARGOS SOCIAIS	Fonte Tesouro	414.146,47	468.964,02	505.057,71	535.525,51	564.243,58	586.032,34	590.725,21	434.478,79	641.126,93	637.304,25	606.986,34	799.794,38	6.784.385,51
		Outras Fontes	7.561,40	7.550,42	7.379,52	9.519,61	83.583,15	111.429,44	103.465,17	107.449,94	110.461,79	109.895,78	204.994,24	131.499,12	994.789,59
		Total	421.707,87	476.514,44	512.437,23	545.045,12	647.826,73	697.461,78	694.190,37	541.928,72	751.588,72	747.200,03	811.980,58	931.293,50	7.779.175,10
2	JUROS E ENCARGOS DA DÍVIDA	Fonte Tesouro	10.508,04	13.239,25	9.655,97	10.901,33	14.277,87	12.503,24	10.638,89	13.666,76	9.621,77	10.617,30	14.545,60	14.236,14	144.412,16
		Outras Fontes	5,93	6,69	198,80	12,35	6,62	5,93	1.605,28	376,88	374,74	-861,22	363,21	355,26	2.450,47
		Total	10.513,97	13.245,95	9.854,77	10.913,67	14.284,49	12.509,17	-12.244,16	14.043,64	9.996,51	9.756,08	14.908,81	14.591,41	146.862,63
3	OUTRAS DESPESAS CORRENTES	Fonte Tesouro	70.937,56	163.090,47	225.194,98	242.932,61	284.232,32	300.883,33	316.012,42	326.751,27	316.632,98	310.756,53	330.002,41	999.232,64	3.886.659,50
		Outras Fontes	92.343,74	108.800,12	114.014,91	119.607,58	26.214,86	24.710,56	30.888,92	22.845,67	35.229,61	27.192,69	25.889,01	55.679,02	683.416,68
		Total	163.281,30	271.890,59	339.209,89	362.540,19	310.447,18	325.593,89	346.901,34	349.596,94	351.862,59	337.949,21	355.891,41	1.054.911,66	4.570.076,18
4	INVESTIMENTOS	Fonte Tesouro	58,93	4.803,45	12.527,73	62.693,47	55.777,12	29.038,99	25.253,31	26.008,88	17.722,84	41.002,36	48.219,12	349.667,31	672.773,49
		Outras Fontes	39,43	77,28	183,52	2.912,43	4.445,28	2.077,08	1.329,48	21.792,18	67.097,28	44.863,60	36.313,84	120.955,77	302.087,16
		Total	98,35	4.880,74	12.711,25	65.605,90	60.222,40	31.116,07	26.582,79	47.801,06	84.820,12	85.865,96	84.532,95	470.623,08	974.860,65
5	INVERSÕES FINANCEIRAS	Fonte Tesouro	0,00	0,00	2.621,94	10.639,13	83.796,37	5.783,34	0,00	146,21	8.749,63	211,05	5.780,67	75.475,45	193.203,79
		Total	0,00	0,00	2.621,94	10.639,13	83.796,37	5.783,34	0,00	146,21	8.749,63	211,05	5.780,67	75.475,45	193.203,79
6	AMORTIZAÇÃO DA DÍVIDA	Fonte Tesouro	13.091,82	7.693,46	10.925,46	7.778,90	9.220,61	14.751,02	13.146,51	8.019,29	11.356,30	8.051,12	8.111,26	20.283,79	132.429,54
		Outras Fontes	129,88	920,62	925,03	936,03	935,78	964,22	951,41	955,28	969.448,51	979,70	970,36	1.820,79	11.458,54
		Total	13.221,69	8.614,08	11.850,49	8.714,93	10.156,39	15.715,24	14.097,92	8.974,56	12.325,75	9.030,82	9.081,62	22.104,58	143.888,07
Total Fonte Tesouro		508.742,80	657.790,65	765.983,79	870.470,94	1.011.547,88	948.992,27	955.776,32	809.071,19	1.005.210,45	1.007.942,60	1.013.645,38	2.258.689,71	11.813.864,00	
Total Outras Fontes		100.080,38	117.355,13	122.701,79	132.987,99	115.185,69	139.187,23	138.240,26	153.419,94	1.182.611,92	182.070,56	268.530,66	310.309,96	1.994.202,44	
TOTAL GERAL		608.823,18	775.145,79	888.685,58	1.003.458,94	1.126.733,56	1.088.179,49	1.094.016,58	962.491,13	2.187.822,38	1.190.013,16	1.282.176,04	2.568.999,67	13.808.066,43	



8. Demonstrativo da Execução Orçamentária por Grupos de Despesa – Mensal – 2012

DEMONSTRATIVO DA EXECUÇÃO ORÇAMENTÁRIA POR GRUPO DE DESPESA - MENSAL - 2012 -																R\$ 1.000,00
GRUPO DA DESPESA		TIPO FONTE	DESPESA REALIZADA												TOTAL	
			JANEIRO	FEVEREIRO	MARÇO	ABRIL	MAIO	JUNHO	JULHO	AGOSTO	SETEMBRO	OUTUBRO	NOVEMBRO	DEZEMBRO		
1	PESSOAL E ENCARGOS SOCIAIS	Fonte Tesouro	406.283,22	548.862,66	416.943,41	485.223,03	580.600,20	660.596,50	626.928,89	488.064,65	697.660,84	869.570,88	702.884,24	827.751,54	7.311.370,07	
		Outras Fontes	97.536,89	124.074,84	111.209,94	112.253,94	114.083,34	118.667,78	112.436,70	105.910,42	110.515,85	120.217,07	101.046,67	126.333,82	1.354.287,26	
		Total	503.820,12	672.937,50	528.153,35	597.476,97	694.683,54	779.264,28	739.365,58	593.975,07	808.176,69	989.787,95	803.930,91	954.085,36	8.665.657,33	
2	JUROS E ENCARGOS DA DÍVIDA	Fonte Tesouro	10.266,77	14.056,86	11.231,64	12.544,51	10.672,87	13.027,96	11.949,07	10.701,07	11.757,51	12.415,88	10.647,16	13.253,18	142.524,50	
		Outras Fontes	37,28	360,13	356,74	355,10	348,41	346,63	343,74	339,28	330,06	325,22	274,62	529,72	3.946,92	
		Total	10.304,05	14.416,99	11.588,38	12.899,61	11.021,28	13.374,59	12.292,81	11.040,35	12.087,57	12.741,10	10.921,78	13.782,89	146.471,41	
3	OUTRAS DESPESAS CORRENTES	Fonte Tesouro	84.761,38	233.485,43	306.977,30	316.995,60	363.924,03	323.881,70	354.966,46	327.606,73	338.590,79	360.707,10	398.270,80	1.184.544,32	4.594.711,65	
		Outras Fontes	5.174,64	21.146,07	41.051,94	26.968,63	28.599,34	26.945,24	28.017,67	32.056,53	27.813,96	31.903,89	29.187,79	84.848,99	383.714,69	
		Total	89.936,02	254.631,50	348.029,23	343.964,23	392.523,37	350.826,94	382.984,13	359.663,26	366.404,75	392.610,99	427.458,59	1.269.393,32	4.978.426,34	
4	INVESTIMENTOS	Fonte Tesouro	1.014,80	4.549,30	10.708,47	11.333,83	20.785,53	26.814,90	58.867,54	52.361,23	53.489,18	57.580,93	98.091,14	450.671,81	846.268,68	
		Outras Fontes	3,07	230,44	110.189,81	39.677,39	32.418,45	92.062,40	53.151,00	42.398,80	89.180,53	20.302,18	75.007,90	161.051,59	715.673,56	
		Total	1.017,87	4.779,74	120.898,28	51.011,22	53.203,98	118.877,30	112.018,54	94.760,03	142.669,71	77.883,11	173.099,05	611.723,40	1.561.942,24	
5	INVERSÕES FINANCEIRAS	Fonte Tesouro	-	-	34.468,42	19.242,81	2.073,94	2.589,31	33.921,14	3.517,21	1.852,74	458,44	1.077,81	203.487,75	302.689,56	
		Total	-	-	34.468,42	19.242,81	2.073,94	2.589,31	33.921,14	3.517,21	1.852,74	458,44	1.077,81	203.487,75	302.689,56	
6	AMORTIZAÇÃO DA DÍVIDA	Fonte Tesouro	14.425,87	8.138,23	14.032,79	9.917,14	9.973,86	18.159,16	17.099,62	10.149,35	16.169,60	7.833,77	7.849,53	16.639,06	150.387,99	
		Outras Fontes	134,16	985,03	989,50	993,21	999,34	1.004,20	1.010,70	1.016,12	1.020,68	1.025,55	896,11	1.806,51	11.881,10	
		Total	14.560,03	9.123,26	15.022,29	10.910,36	10.973,20	19.163,36	18.110,32	11.165,47	17.190,28	8.859,32	8.745,64	18.445,57	162.269,09	
Total Fonte Tesouro			516.752,04	809.092,49	794.362,04	855.256,93	988.030,43	1.045.069,52	1.103.732,72	892.400,24	1.119.520,67	1.308.567,02	1.218.820,69	2.696.347,66	13.347.952,44	
Total Outras Fontes			102.886,05	146.796,50	263.797,92	180.248,27	176.448,88	239.026,24	194.959,80	181.721,15	228.861,08	173.773,91	206.413,09	374.570,62	2.469.503,52	
TOTAL GERAL			619.638,09	955.888,99	1.058.159,96	1.035.505,20	1.164.479,31	1.284.095,77	1.298.692,53	1.074.121,39	1.348.381,75	1.482.340,93	1.425.233,78	3.070.918,28	15.817.455,96	



9. Demonstrativo da Execução Orçamentária por Grupos de Despesa – Mensal – 2013

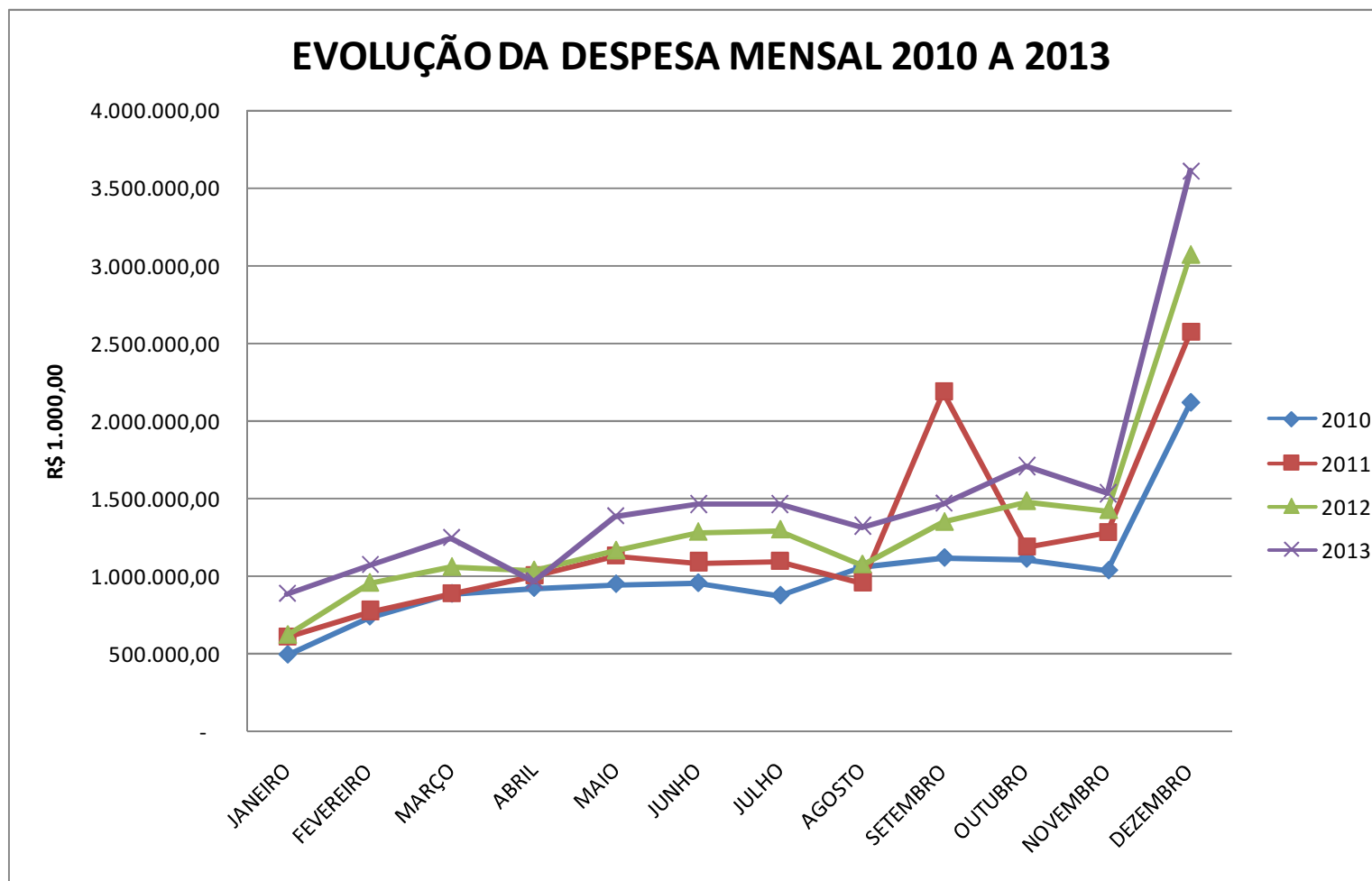
DEMONSTRATIVO DA EXECUÇÃO ORÇAMENTÁRIA POR GRUPO DE DESPESA - MENSAL - 2013 -

R\$ 1.000,00

GRUPO DA DESPESA	TIPO FONTE	DESPESA REALIZADA												TOTAL
		JANEIRO	FEVEREIRO	MARÇO	ABRIL	MAIO	JUNHO	JULHO	AGOSTO	SETEMBRO	OUTUBRO	NOVEMBRO	DEZEMBRO	
1	PESSOAL E ENCARGOS SOCIAIS													
	Fonte Tesouro	658.121,14	545.460,18	575.465,54	316.676,25	701.304,49	721.107,31	685.444,24	468.889,86	701.927,87	863.150,37	772.557,45	1.100.636,08	8.110.740,77
	Outras Fontes	117.888,51	117.930,29	120.104,08	112.016,07	111.880,77	114.652,40	125.312,29	127.069,96	122.507,81	128.444,14	106.424,77	167.610,79	1.471.841,89
	Total	776.009,65	663.390,48	695.569,62	428.692,32	813.185,26	835.759,71	810.756,53	595.959,83	824.435,68	991.594,51	878.982,22	1.268.246,87	9.582.582,66
2	JUROS E ENCARGOS DA DÍVIDA													
	Fonte Tesouro	11.541,81	10.409,23	14.430,79	12.366,38	10.253,48	16.929,34	11.687,81	10.766,22	15.938,96	13.426,24	11.542,01	18.888,43	158.180,71
	Outras Fontes	5,20	260,81	255,90	250,87	245,01	241,00	236,05	231,02	221,04	225,54	215,69	6,71	2.394,84
	Total	11.547,00	10.670,04	14.686,69	12.617,25	10.498,50	17.170,34	11.923,86	10.997,25	16.160,00	13.651,78	11.757,69	18.895,14	160.575,55
3	OUTRAS DESPESAS CORRENTES													
	Fonte Tesouro	78.513,49	253.464,97	379.966,95	389.465,88	407.063,09	419.561,19	435.426,91	460.444,09	395.651,42	454.339,22	365.115,00	1.256.612,82	5.295.625,04
	Outras Fontes	3.860,20	18.173,61	23.302,17	27.936,09	33.197,09	28.768,28	39.821,63	35.964,29	33.790,24	38.608,37	36.889,36	151.728,70	472.040,04
	Total	82.373,69	271.638,59	403.269,11	417.401,97	440.260,19	448.329,46	475.248,54	496.408,38	429.441,66	492.947,60	402.004,36	1.408.341,52	5.767.665,08
4	INVESTIMENTOS													
	Fonte Tesouro	0,64	76.249,80	85.673,64	67.006,12	72.170,45	100.192,09	125.481,63	135.714,41	144.056,74	111.888,90	160.753,47	765.787,70	1.844.975,60
	Outras Fontes	772,88	785,98	17.121,46	21.060,27	39.694,19	12.065,13	14.370,61	49.726,14	7.320,26	50.232,01	19.386,39	103.099,47	335.634,78
	Total	773,53	77.035,77	102.795,11	88.066,39	111.864,64	112.257,22	139.852,24	185.440,54	151.377,00	162.120,91	180.139,87	868.887,17	2.180.610,38
5	INVERSÕES FINANCEIRAS													
	Fonte Tesouro	3.453,42	42.062,43	18.459,59	9.842,51	894,79	32.763,45	9.819,56	24.077,65	28.009,12	30.850,39	51.515,33	24.247,65	275.995,89
	Total	3.453,42	42.062,43	18.459,59	9.842,51	894,79	32.763,45	9.819,56	24.077,65	28.009,12	30.850,39	51.515,33	24.247,65	275.995,89
6	AMORTIZAÇÃO DA DÍVIDA													
	Fonte Tesouro	14.372,86	7.741,69	13.762,29	14.568,45	7.833,94	16.484,86	15.570,86	7.961,42	14.827,52	15.636,04	8.160,98	17.507,33	154.428,26
	Outras Fontes	-	910,46	915,31	920,18	926,09	930,04	935,18	940,15	945,58	950,52	956,29	1.901,96	11.231,75
	Total	14.372,86	8.652,15	14.677,60	15.488,63	8.760,04	17.414,90	16.506,04	8.901,57	15.773,10	16.586,56	9.117,27	19.409,29	165.660,01
Total Fonte Tesouro		766.003,36	935.388,31	1.087.758,80	809.925,59	1.199.520,25	1.307.038,24	1.283.431,02	1.107.853,66	1.300.411,64	1.489.291,15	1.369.644,23	3.183.680,02	15.839.946,27
Total Outras Fontes		122.526,79	138.061,15	161.698,91	162.183,48	185.943,16	156.656,85	180.675,76	213.931,56	164.784,93	218.460,59	163.872,50	424.347,62	2.293.143,30
Total Global		888.530,16	1.073.449,46	1.249.457,72	972.109,07	1.385.463,41	1.463.695,08	1.464.106,77	1.321.785,22	1.465.196,57	1.707.751,74	1.533.516,74	3.608.027,63	18.133.089,57



10. Gráfico da Evolução da Despesa Mensal 2010 a 2013





11. Execução da Despesa por Órgão, Unidade Orçamentária e Grupo de Despesa – Despesa Autorizada – 2013

ÓRGÃO	UNIDADE ORÇAMENTÁRIA	TIPO FONTE	DESPESA AUTORIZADA							TOTAL
			1	2	3	4	5	6	7	
			PESSOAL E ENCARGOS SOCIAIS	JUROS E ENCARGOS DA DÍVIDA	OUTRAS DESPESAS CORRENTES	INVESTIMENTOS	INVERSÕES FINANCEIRAS	AMORTIZAÇÃO DA DÍVIDA	RESERVA ORÇAM PARA RGPS	
01000 - CÂMARA LEGISLATIVA DO DF	01901 - FUNDO DE ASSISTÊNCIA À SAÚDE DA CÂMARA LEGISLATIVA DO DF	TESOURO			27.477.958,00					27.477.958,00
		TOTAL			27.477.958,00					27.477.958,00
	1101 - CAMARA LEGISLATIVA DO DF	TESOURO	250.750.000,00		77.355.000,00	2.773.000,00				330.878.000,00
		TOTAL	250.750.000,00		77.355.000,00	2.773.000,00				330.878.000,00
02000 - TRIBUNAL DE CONTAS DO DF	01000 - CÂMARA LEGISLATIVA DO DF Total		250.750.000,00		104.832.958,00	2.773.000,00				358.355.958,00
	02101 - TRIBUNAL DE CONTAS DO DF	TESOURO	188.315.801,00		36.898.591,00	5.604.000,00				230.818.392,00
		TOTAL	188.315.801,00		36.898.591,00	5.604.000,00				230.818.392,00
	02000 - TRIBUNAL DE CONTAS DO DF Total		188.315.801,00		36.898.591,00	5.604.000,00				230.818.392,00
09000 - CASA CIVIL DO DF	090904 - FUNDO DE APOIO E ASSISTÊNCIA AO IDOSO DO DF	TESOURO			-	-				-
		TOTAL			-	-				-
	091009 - ADMINISTRAÇÃO REGIONAL DO PARANOÁ	TESOURO	3.856.582,00		1.730.649,39	4.645.322,15				10.232.553,54
		TOTAL	3.856.582,00		1.730.649,39	4.645.322,15				10.232.553,54
	09101 - SECRETARIA DE ESTADO DA CASA CIVIL DO DF	TESOURO	81.624.250,00		179.907.126,16	17.662.148,73				279.193.524,89
		TOTAL	81.624.250,00		179.907.126,16	17.662.148,73				279.193.524,89
	09102 - ARQUIVO PUBLICO DO DF	TESOURO	3.019.952,00		339.879,18	-				3.359.831,18
		TOTAL	3.019.952,00		339.879,18	-				3.359.831,18
	09103 - ADMINISTRAÇÃO REGIONAL DE BRASÍLIA	TESOURO	5.962.235,00		6.381.385,26	410.896,18				12.754.516,44
		TOTAL	5.962.235,00		6.381.385,26	410.896,18				12.754.516,44
	09104 - ADMINISTRAÇÃO REGIONAL DO GAMA	TESOURO	10.044.291,00		1.671.371,97	1.732.935,83				13.448.598,80
		TOTAL	10.044.291,00		1.671.371,97	1.732.935,83				13.448.598,80
	09105 - ADMINISTRAÇÃO REGIONAL DE TAGUATINGA	TESOURO	12.137.064,00		6.382.805,29	4.465.654,26				22.985.523,55
		TOTAL	12.137.064,00		6.382.805,29	4.465.654,26				22.985.523,55
	09106 - ADMINISTRAÇÃO REGIONAL DE BRAZLÂNDIA	TESOURO	6.027.239,00		3.371.651,71	804.856,87				10.203.747,58
		TOTAL	6.027.239,00		3.371.651,71	804.856,87				10.203.747,58
	09107 - ADMINISTRAÇÃO REGIONAL DE SOBRADINHO	TESOURO	8.008.616,00		3.015.972,97	3.246.893,29				14.271.482,26
		TOTAL	8.008.616,00		3.015.972,97	3.246.893,29				14.271.482,26
	09108 - ADMINISTRAÇÃO REGIONAL DE PLANALTINA	TESOURO	7.674.774,00		5.282.166,47	551.875,32				13.508.815,79
		TOTAL	7.674.774,00		5.282.166,47	551.875,32				13.508.815,79
	09110 - ADMINISTRAÇÃO REGIONAL DO NÚCLEO BANDEIRANTE	TESOURO	5.012.530,00		1.404.890,50	5.410.145,31				11.827.565,81
		TOTAL	5.012.530,00		1.404.890,50	5.410.145,31				11.827.565,81
	091109 - ADMINISTRAÇÃO REGIONAL DO RIACHO FUNDO	TESOURO	4.639.223,00		973.260,93	303.379,00				5.915.862,93
		TOTAL	4.639.223,00		973.260,93	303.379,00				5.915.862,93
	09111 - ADMINISTRAÇÃO REGIONAL DE CEILÂNDIA	TESOURO	10.596.812,00		5.007.288,70	7.108.269,11				22.712.369,81
		TOTAL	10.596.812,00		5.007.288,70	7.108.269,11				22.712.369,81
	09112 - ADMINISTRAÇÃO REGIONAL DO GUARÁ	TESOURO	7.635.698,00		2.700.367,88	4.324.109,25				14.660.175,13
		TOTAL	7.635.698,00		2.700.367,88	4.324.109,25				14.660.175,13
	09113 - ADMINISTRAÇÃO REGIONAL DO CRUZEIRO	TESOURO	3.600.192,00		1.122.136,85	4.069.613,03				8.791.941,88
		TOTAL	3.600.192,00		1.122.136,85	4.069.613,03				8.791.941,88
	09114 - ADMINISTRAÇÃO REGIONAL DE SAMAMBAIA	TESOURO	7.759.164,00		1.567.260,68	1.479.482,81				10.805.907,49
		TOTAL	7.759.164,00		1.567.260,68	1.479.482,81				10.805.907,49
	09115 - ADMINISTRAÇÃO REGIONAL DE SANTA MARIA	TESOURO	6.480.601,00		2.026.765,82	3.255.780,87				11.763.147,69
		TOTAL	6.480.601,00		2.026.765,82	3.255.780,87				11.763.147,69
	09116 - ADMINISTRAÇÃO REGIONAL DE SÃO SEBASTIÃO	TESOURO	3.993.651,00		2.753.591,86	5.505.002,00				12.252.244,86
		TOTAL	3.993.651,00		2.753.591,86	5.505.002,00				12.252.244,86



GOVERNO DO DISTRITO FEDERAL
SECRETARIA DE ESTADO DE FAZENDA
SUBSECRETARIA DE CONTABILIDADE

BALANÇO GERAL 2013

ÓRGÃO	UNIDADE ORÇAMENTÁRIA	TIPO FONTE	DESPESA AUTORIZADA								TOTAL
			1	2	3	4	5	6	7	9	
			PESSOAL E ENCARGOS SOCIAIS	JUROS E ENCARGOS DA DÍVIDA	OUTRAS DESPESAS CORRENTES	INVESTIMENTOS	INVERSÕES FINANCEIRAS	AMORTIZAÇÃO DA DÍVIDA	RESERVA ORÇAM PARA RGPS	RESERVA DE CONTINGÊNCIA	
	09117 - ADMINISTRAÇÃO REGIONAL DO RECANTO DAS EMAS	TESOURO	4.630.438,00		1.644.928,95	7.278.202,86					13.553.569,81
		TOTAL	4.630.438,00		1.644.928,95	7.278.202,86					13.553.569,81
	09118 - ADMINISTRAÇÃO REGIONAL DO LAGO SUL	TESOURO	3.881.801,00		653.059,00	24.502,00					4.559.362,00
		TOTAL	3.881.801,00		653.059,00	24.502,00					4.559.362,00
	09120 - ADMINISTRAÇÃO REGIONAL DO LAGO NORTE	TESOURO	3.662.859,00		1.126.607,00	573.798,00					5.363.264,00
		TOTAL	3.662.859,00		1.126.607,00	573.798,00					5.363.264,00
	091209 - ADMINISTRAÇÃO REGIONAL DO JARDIM BOTÂNICO	TESOURO	3.307.155,00		709.374,27	274.232,36					4.290.761,63
		TOTAL	3.307.155,00		709.374,27	274.232,36					4.290.761,63
	09121 - ADMINISTRAÇÃO REGIONAL DA CANDANGOLÂNDIA	TESOURO	3.147.642,00		704.181,54	806.008,90					4.657.832,44
		TOTAL	3.147.642,00		704.181,54	806.008,90					4.657.832,44
	09122 - ADMINISTRAÇÃO REGIONAL DE ÁGUAS CLARAS	TESOURO	6.034.847,00		1.652.146,17	1.991.938,00					9.678.931,17
		TOTAL	6.034.847,00		1.652.146,17	1.991.938,00					9.678.931,17
	09123 - ADMINISTRAÇÃO REGIONAL DO RIACHO FUNDO II	TESOURO	3.165.005,00		755.187,70	1.957.494,00					5.877.686,70
		TOTAL	3.165.005,00		755.187,70	1.957.494,00					5.877.686,70
	09124 - ADMINISTRAÇÃO REGIONAL DO SUDOESTE/OCTOGONAL	TESOURO	3.310.476,00		696.344,25	7.500,00					4.014.320,25
		TOTAL	3.310.476,00		696.344,25	7.500,00					4.014.320,25
	09125 - ADMINISTRAÇÃO REGIONAL DO VARJÃO	TESOURO	2.524.411,00		660.367,88	1.180.000,82					4.364.779,70
		TOTAL	2.524.411,00		660.367,88	1.180.000,82					4.364.779,70
	09126 - ADMINISTRAÇÃO REGIONAL DO PARK WAY	TESOURO	3.166.605,00		594.979,87	791.245,25					4.552.830,12
		TOTAL	3.166.605,00		594.979,87	791.245,25					4.552.830,12
	09127 - ADMINISTRAÇÃO REGIONAL DO SETOR COMPLEMENTAR INDÚSTRIA E ABASTECIMENTO	TESOURO	3.028.008,00		758.358,77	2.316.610,45					6.102.977,22
		TOTAL	3.028.008,00		758.358,77	2.316.610,45					6.102.977,22
	09128 - ADMINISTRAÇÃO REGIONAL DE SOBRADINHO II	TESOURO	4.522.357,00		1.212.263,26	917.972,94					6.652.593,20
		TOTAL	4.522.357,00		1.212.263,26	917.972,94					6.652.593,20
	09130 - ADMINISTRAÇÃO REGIONAL DO ITAPOÃ	TESOURO	3.026.122,00		2.416.015,75	1.732.748,56					7.174.886,31
		TOTAL	3.026.122,00		2.416.015,75	1.732.748,56					7.174.886,31
	09131 - ADMINISTRAÇÃO REGIONAL DO SETOR DE INDÚSTRIA E ABASTECIMENTO	TESOURO	2.709.883,00		1.580.902,68	1.589.316,61					5.880.102,29
		TOTAL	2.709.883,00		1.580.902,68	1.589.316,61					5.880.102,29
	09133 - ADMINISTRAÇÃO REGIONAL DE VICENTE PIRES	TESOURO	3.038.141,00		590.773,70	1.561.071,96					5.189.986,66
		TOTAL	3.038.141,00		590.773,70	1.561.071,96					5.189.986,66
	09135 - ADMINISTRAÇÃO REGIONAL DA FERCAL	TESOURO	1.662.668,00		773.564,00	1.928.971,00					4.365.203,00
		TOTAL	1.662.668,00		773.564,00	1.928.971,00					4.365.203,00
	11101 - SECRETARIA DE ESTADO DE GOVERNO DO DF	TESOURO				250.000,00					250.000,00
		TOTAL				250.000,00					250.000,00
	16101 - SECRETARIA DE ESTADO DE CULTURA DO DF	TESOURO			9.112.020,00						9.112.020,00
		TOTAL			9.112.020,00						9.112.020,00
	21208 - INSTITUTO DO MEIO AMBIENTE E RECURSOS HÍDRICOS DO DF - BRASILIA AMBIENTAL	TESOURO				500.000,00					500.000,00
		TOTAL				500.000,00					500.000,00
	22201 - COMPANHIA URBANIZADORA DA NOVA CAPITAL DO BRASIL - NOVACAP	TESOURO				450.000,00					450.000,00
		TOTAL				450.000,00					450.000,00
	24101 - SECRETARIA DE ESTADO DE SEGURANÇA PÚBLICA DO DF	TESOURO			113.864,39						113.864,39
		TOTAL			113.864,39						113.864,39
	28101 - SECRETARIA DE ESTADO DE HABITAÇÃO, REGULARIZAÇÃO E DESENVOLVIMENTO URBANO DO DF	TESOURO			15.000,00						15.000,00
		TOTAL			15.000,00						15.000,00
	28901 - FUNDO DE DESENVOLVIMENTO URBANO DO DF	TESOURO				537.352,64					537.352,64
		TOTAL				537.352,64					537.352,64



GOVERNO DO DISTRITO FEDERAL
SECRETARIA DE ESTADO DE FAZENDA
SUBSECRETARIA DE CONTABILIDADE

BALANÇO GERAL 2013

ÓRGÃO	UNIDADE ORÇAMENTÁRIA	TIPO FONTE	DESPESA AUTORIZADA								TOTAL
			1	2	3	4	5	6	7	9	
			PESSOAL E ENCARGOS SOCIAIS	JUROS E ENCARGOS DA DÍVIDA	OUTRAS DESPESAS CORRENTES	INVESTIMENTOS	INVERSÕES FINANCEIRAS	AMORTIZAÇÃO DA DÍVIDA	RESERVA ORÇAM PARA RGPS	RESERVA DE CONTINGÊNCIA	
10000 - GABINETE DO VICE-GOVERNADOR	44101 - SECRETARIA DE ESTADO DE JUSTIÇA, DIREITOS HUMANOS E CIDADANIA DO DF	TESOURO			366.769,27						366.769,27
		TOTAL			366.769,27						366.769,27
	09000 - CASA CIVIL DO DF Total		242.891.292,00		251.775.280,07	91.645.330,36					586.311.902,43
	10101 - VICE-GOVERNADORIA DO DF	TESOURO	8.508.049,00		1.413.447,52	32.474,00					9.953.970,52
		TOTAL	8.508.049,00		1.413.447,52	32.474,00					9.953.970,52
	10000 - GABINETE DO VICE-GOVERNADOR Total		8.508.049,00		1.413.447,52	32.474,00					9.953.970,52
11000 - SECRETARIA DE ESTADO DE GOVERNO DO DF	09101 - SECRETARIA DE ESTADO DA CASA CIVIL DO DF	TESOURO			11.565.958,25	170.000,00					11.735.958,25
		TOTAL			11.565.958,25	170.000,00					11.735.958,25
	11101 - SECRETARIA DE ESTADO DE GOVERNO DO DF	TESOURO	148.171.962,00		5.848.515,50	483.647,00					154.504.124,50
		TOTAL	148.171.962,00		5.848.515,50	483.647,00					154.504.124,50
	16101 - SECRETARIA DE ESTADO DE CULTURA DO DF	TESOURO			2.340.000,00						2.340.000,00
		TOTAL			2.340.000,00						2.340.000,00
	11000 - SECRETARIA DE ESTADO DE GOVERNO DO DF Total		148.171.962,00		19.754.473,75	653.647,00					168.580.082,75
12000 - PROCURADORIA - GERAL DO DF	12101 - PROCURADORIA GERAL DO DF	TESOURO	112.761.198,00		7.765.493,14	18.310,00					120.545.001,14
		TOTAL	112.761.198,00		7.765.493,14	18.310,00					120.545.001,14
	12901 - FUNDO DA PROCURADORIA GERAL DO DF	TESOURO			16.140.110,00	32.003.634,00					48.143.744,00
		TOTAL			16.140.110,00	32.003.634,00					48.143.744,00
	12000 - PROCURADORIA - GERAL DO DF Total		112.761.198,00		23.905.603,14	32.021.944,00					168.688.745,14
13000 - SECRETARIA DE ESTADO DE ADM. PÚBLICA DO DF	13101 - SECRETARIA DE ESTADO DE ADMINISTRAÇÃO PÚBLICA DO DF	TESOURO	103.948.974,00		20.495.560,00	21.589,00					124.466.123,00
		TOTAL	103.948.974,00		20.495.560,00	21.589,00					124.466.123,00
	13202 - INSTITUTO DE ASSISTÊNCIA À SAÚDE DOS SERVIDORES DO DF - INAS	OUTRAS FONTES			127.180.821,00						127.180.821,00
		TESOURO	392.819,00		353.271,83	-					746.090,83
		TOTAL	392.819,00		127.534.092,83	-					127.926.911,83
	13203 - INSTITUTO DE PREVIDÊNCIA DOS SERVIDORES DO DF - IPREV	OUTRAS FONTES	1.494.405.683,00							230.047.724,00	1.724.453.407,00
		TESOURO	98.743.641,00		21.155.573,92	7.400,00					119.906.614,92
		TOTAL	1.593.149.324,00		21.155.573,92	7.400,00				230.047.724,00	1.844.360.021,92
	13905 - FUNDO DE MELHORIA DA GESTÃO PÚBLICA - PRÓ GESTÃO	TESOURO			7.880.000,00	2.283.753,00					10.163.753,00
		TOTAL			7.880.000,00	2.283.753,00					10.163.753,00
14000 - SEC. DE ESTADO DE AGRIC. E DESENV. RURAL DO DF	23901 - FUNDO DE SAÚDE DO DF	TESOURO			2.946.568,55						2.946.568,55
		TOTAL			2.946.568,55						2.946.568,55
	13000 - SECRETARIA DE ESTADO DE ADM. PÚBLICA DO DF Total		1.697.491.117,00		180.011.795,30	2.312.742,00				230.047.724,00	2.109.863.378,30
	09112 - ADMINISTRAÇÃO REGIONAL DO GUARÁ	TESOURO			3.675,00						3.675,00
		TOTAL			3.675,00						3.675,00
	14101 - SECRETARIA DE ESTADO DE AGRICULTURA E DESENVOLVIMENTO RURAL DO DF	TESOURO	58.017.158,00		21.066.707,50	17.909.188,96					96.993.054,46
		TOTAL	58.017.158,00		21.066.707,50	17.909.188,96					96.993.054,46
	14203 - EMPRESA DE ASSISTÊNCIA TÉCNICA E EXTENSÃO RURAL DO DF - EMATER-DF	OUTRAS FONTES			1.765.345,00	1.738.539,00					3.503.884,00
		TESOURO	71.384.612,00		7.113.395,00	174.287,00					78.672.294,00
		TOTAL	71.384.612,00		8.878.740,00	1.912.826,00					82.176.178,00
14000 - SEC. DE ESTADO DE AGRIC. E DESENV. RURAL DO DF	14901 - FUNDO DE AVAL DO DF	TESOURO			30.000,00		1.263.026,00				1.293.026,00
		TOTAL			30.000,00		1.263.026,00				1.293.026,00
	14902 - FUNDO DE DESENVOLVIMENTO RURAL DO DF	TESOURO			242.000,00	1.820.000,00	7.807.533,00				9.869.533,00
		TOTAL			242.000,00	1.820.000,00	7.807.533,00				9.869.533,00
	14903 - FUNDO DISTRITAL DE SANIDADE ANIMAL - FDS	TESOURO			50.000,00						50.000,00
		TOTAL			50.000,00						50.000,00
	14000 - SEC. DE ESTADO DE AGRIC. E DESENV. RURAL DO DF Total		129.401.770,00		30.271.122,50	21.642.014,96	9.070.559,00				190.385.466,46



ÓRGÃO	UNIDADE ORÇAMENTÁRIA	TIPO FONTE	DESPESA AUTORIZADA							TOTAL	
			1	2	3	4	5	6	7		9
			PESSOAL E ENCARGOS SOCIAIS	JUROS E ENCARGOS DA DÍVIDA	OUTRAS DESPESAS CORRENTES	INVESTIMENTOS	INVERSÕES FINANCEIRAS	AMORTIZAÇÃO DA DÍVIDA	RESERVA ORÇAM PARA RGPS		RESERVA DE CONTINGÊNCIA
16000 - SECRETARIA DE EST. DE CULTURA DO DF	091009 - ADMINISTRAÇÃO REGIONAL DO PARANOÁ	TESOURO			282.203,00						282.203,00
		TOTAL			282.203,00						282.203,00
	09101 - SECRETARIA DE ESTADO DA CASA CIVIL DO DF	TESOURO			12.127.180,00						12.127.180,00
		TOTAL			12.127.180,00						12.127.180,00
	09104 - ADMINISTRAÇÃO REGIONAL DO GAMA	TESOURO			500.000,00						500.000,00
		TOTAL			500.000,00						500.000,00
	09105 - ADMINISTRAÇÃO REGIONAL DE TAGUATINGA	TESOURO			650.000,00						650.000,00
		TOTAL			650.000,00						650.000,00
	09107 - ADMINISTRAÇÃO REGIONAL DE SOBRADINHO	TESOURO			130.000,00						130.000,00
		TOTAL			130.000,00						130.000,00
	09108 - ADMINISTRAÇÃO REGIONAL DE PLANALTINA	TESOURO			442.362,00						442.362,00
		TOTAL			442.362,00						442.362,00
	09111 - ADMINISTRAÇÃO REGIONAL DE CEILÂNDIA	TESOURO			159.000,00						159.000,00
		TOTAL			159.000,00						159.000,00
	09113 - ADMINISTRAÇÃO REGIONAL DO CRUZEIRO	TESOURO			40.000,00						40.000,00
		TOTAL			40.000,00						40.000,00
	09120 - ADMINISTRAÇÃO REGIONAL DO LAGO NORTE	TESOURO			110.000,00						110.000,00
		TOTAL			110.000,00						110.000,00
	09123 - ADMINISTRAÇÃO REGIONAL DO RIACHO FUNDO II	TESOURO			100.000,00						100.000,00
		TOTAL			100.000,00						100.000,00
	09133 - ADMINISTRAÇÃO REGIONAL DE VICENTE PIRES	TESOURO			40.000,00						40.000,00
		TOTAL			40.000,00						40.000,00
	1101 - CAMARA LEGISLATIVA DO DF	TESOURO			60.000,00						60.000,00
		TOTAL			60.000,00						60.000,00
	11101 - SECRETARIA DE ESTADO DE GOVERNO DO DF	TESOURO			288.955,50						288.955,50
		TOTAL			288.955,50						288.955,50
	16101 - SECRETARIA DE ESTADO DE CULTURA DO DF	TESOURO	50.182.165,00		80.627.456,59	1.300.254,47					132.109.876,06
		TOTAL	50.182.165,00		80.627.456,59	1.300.254,47					132.109.876,06
	16903 - FUNDO DE APOIO A CULTURA - FAC	TESOURO			69.799.222,00	200.000,00					69.999.222,00
		TOTAL			69.799.222,00	200.000,00					69.999.222,00
	17902 - FUNDO DE ASSISTÊNCIA SOCIAL DO DF	TESOURO			314.442,00						314.442,00
		TOTAL			314.442,00						314.442,00
	28901 - FUNDO DE DESENVOLVIMENTO URBANO DO DF	TESOURO				474.630,15					474.630,15
		TOTAL				474.630,15					474.630,15
	32101 - SECRETARIA DE ESTADO DE PLANEJAMENTO E ORÇAMENTO DO DF	TESOURO				4.410.313,89					4.410.313,89
		TOTAL				4.410.313,89					4.410.313,89
	34101 - SECRETARIA DE ESTADO DE ESPORTE DO DF	TESOURO			3.777.601,00						3.777.601,00
		TOTAL			3.777.601,00						3.777.601,00
	57101 - SECRETARIA DE ESTADO DA MULHER DO DF	TESOURO			150.000,00						150.000,00
		TOTAL			150.000,00						150.000,00
	16000 - SECRETARIA DE EST. DE CULTURA DO DF Total			50.182.165,00		169.598.422,09	6.385.198,51				226.165.785,60
17000 - SEC. DE EST. DE DES. SOC. E TRANSF. DE RENDA DO DF	17101 - SECRETARIA DE ESTADO DE DESENVOLVIMENTO SOCIAL E TRANSFERÊNCIA DE RENDA DO DF	TESOURO	155.135.953,00		170.159.107,82	15.187.476,69				340.482.537,51	
		TOTAL	155.135.953,00		170.159.107,82	15.187.476,69				340.482.537,51	
	17902 - FUNDO DE ASSISTÊNCIA SOCIAL DO DF	TESOURO	50.000,00		74.612.589,90	1.358.413,00				76.021.002,90	
		TOTAL	50.000,00		74.612.589,90	1.358.413,00				76.021.002,90	
17000 - SEC. DE EST. DE DES. SOC. E TRANSF. DE RENDA DO DF Total			155.185.953,00		244.771.697,72	16.545.889,69				416.503.540,41	



GOVERNO DO DISTRITO FEDERAL
SECRETARIA DE ESTADO DE FAZENDA
SUBSECRETARIA DE CONTABILIDADE

BALANÇO GERAL 2013

ÓRGÃO	UNIDADE ORÇAMENTÁRIA	TIPO FONTE	DESPESA AUTORIZADA								TOTAL
			1	2	3	4	5	6	7	9	
			PESSOAL E ENCARGOS SOCIAIS	JUROS E ENCARGOS DA DÍVIDA	OUTRAS DESPESAS CORRENTES	INVESTIMENTOS	INVERSÕES FINANCEIRAS	AMORTIZAÇÃO DA DÍVIDA	RESERVA ORÇAM PARA RGPS	RESERVA DE CONTINGENCIA	
18000 - SECRETARIA DE EST. DE EDUCAÇÃO DO DF	11101 - SECRETARIA DE ESTADO DE GOVERNO DO DF	TESOURO			60.000,00						60.000,00
		TOTAL			60.000,00						60.000,00
	18101 - SECRETARIA DE ESTADO DE EDUCAÇÃO DO DF	TESOURO	1.547.244.421,00		589.410.765,69	219.825.757,21					2.356.480.943,90
		TOTAL	1.547.244.421,00		589.410.765,69	219.825.757,21					2.356.480.943,90
	18202 - FUNDAÇÃO UNIVERSIDADE ABERTA DO DF - FUNAB	TESOURO			-	-					-
		TOTAL			-	-					-
	18902 - FUNDO DE APOIO AO PROGRAMA PERMANENTE DE ALFABETIZAÇÃO E EDUCAÇÃO BÁSICA DE JOVENS E ADULTOS	TESOURO			-						-
		TOTAL			-						-
	18903 - FUNDO DE MANUTENÇÃO E DESENVOLVIMENTO DA EDUCAÇÃO BÁSICA E VALORIZAÇÃO DOS PROFISSIONAIS DA	TESOURO	1.586.213.434,00		52.527.361,00	1.300.258,00					1.640.041.053,00
		TOTAL	1.586.213.434,00		52.527.361,00	1.300.258,00					1.640.041.053,00
18000 - SECRETARIA DE EST. DE EDUCAÇÃO DO DF Total			3.133.457.855,00		641.998.126,69	221.126.015,21				3.996.581.996,90	
19000 - SECRETARIA DE EST. DE FAZENDA DO DF	19101 - SECRETARIA DE ESTADO DE FAZENDA DO DF	TESOURO	597.726.330,00	206.481.435,00	219.308.217,30	23.922.394,06		191.568.871,00			1.239.007.247,36
		TOTAL	597.726.330,00	206.481.435,00	219.308.217,30	23.922.394,06		191.568.871,00			1.239.007.247,36
	19901 - FUNDO DE DESENVOLVIMENTO DO DF FUNDEF	TESOURO					254.292.669,89				254.292.669,89
		TOTAL					254.292.669,89				254.292.669,89
	19902 - FUNDO DE MODERNIZAÇÃO E REAPARELHAMENTO DA ADMINISTRAÇÃO FAZENDÁRIA - FUNDAE	TESOURO			18.344.635,00	12.864.270,00					31.208.905,00
		TOTAL			18.344.635,00	12.864.270,00					31.208.905,00
	19000 - SECRETARIA DE EST. DE FAZENDA DO DF Total			597.726.330,00	206.481.435,00	237.652.852,30	36.786.664,06	254.292.669,89	191.568.871,00		1.524.508.822,25
	20101 - SECRETARIA DE ESTADO DE DESENVOLVIMENTO ECONÔMICO DO DF	TESOURO	9.406.304,00		7.466.621,44	10.526.821,00					27.399.746,44
TOTAL		9.406.304,00		7.466.621,44	10.526.821,00					27.399.746,44	
20000 - SEC. DE EST. DE DESENV. ECONÔMICO DO DF Total			9.406.304,00		7.466.621,44	10.526.821,00				27.399.746,44	
21000 - SEC. DE EST. DE MEIO AMB. E REC. HÍDRICOS DO DF	21101 - SECRETARIA DE ESTADO DE MEIO AMBIENTE E RECURSOS HÍDRICOS DO DF	TESOURO	22.823.951,00		6.258.206,81	3.652.768,00					32.734.925,81
		TOTAL	22.823.951,00		6.258.206,81	3.652.768,00					32.734.925,81
	21106 - JARDIM BOTANICO DE BRASILIA	TESOURO	3.752.321,00		1.223.721,92	291.960,00					5.268.002,92
		TOTAL	3.752.321,00		1.223.721,92	291.960,00					5.268.002,92
	21203 - SERVICO DE LIMPEZA URBANA	OUTRAS FONTES			17.611,00	445.575,00					463.186,00
		TESOURO	107.663.412,00		297.848.044,17	37.310,53					405.548.766,70
		TOTAL	107.663.412,00		297.865.655,17	482.885,53					406.011.952,70
	21206 - AGÊNCIA REGULADORA DE ÁGUAS, ENERGIA E SANEAMENTO DO DF	OUTRAS FONTES			983.473,00						983.473,00
		TESOURO	16.785.903,00		26.688.594,00	24.753.259,00					68.227.756,00
		TOTAL	16.785.903,00		27.672.067,00	24.753.259,00					69.211.229,00
	21207 - FUNDACAO JARDIM ZOOLOGICO DE BRASILIA	OUTRAS FONTES	12.022,00		1.670.343,00	160.681,00					1.843.046,00
		TESOURO	5.835.283,00		11.903.284,15	227.301,00					17.965.868,15
		TOTAL	5.847.305,00		13.573.627,15	387.982,00					19.808.914,15
	21208 - INSTITUTO DO MEIO AMBIENTE E RECURSOS HIDRICOS DO DF - BRASILIA AMBIENTAL	OUTRAS FONTES			2.543.472,00	753.317,00					3.296.789,00
		TESOURO	29.378.073,00		8.857.678,00	826.403,00					39.062.154,00
		TOTAL	29.378.073,00		11.401.150,00	1.579.720,00					42.358.943,00
	21901 - FUNDO ÚNICO DE MEIO AMBIENTE DO DF	TESOURO			7.027.628,00	80.000,00					7.107.628,00
		TOTAL			7.027.628,00	80.000,00					7.107.628,00
	21000 - SEC. DE EST. DE MEIO AMB. E REC. HÍDRICOS DO DF Total			186.250.965,00		365.022.056,05	31.228.574,53				582.501.595,58
22000 - SECRETARIA DE ESTADO DE OBRAS DO DISTRITO FEDERAL	091009 - ADMINISTRAÇÃO REGIONAL DO PARANOÁ	TESOURO				2.598.814,00					2.598.814,00
		TOTAL				2.598.814,00					2.598.814,00
	09101 - SECRETARIA DE ESTADO DA CASA CIVIL DO DF	TESOURO			6.744.254,20	21.378.069,31					28.122.323,51
		TOTAL			6.744.254,20	21.378.069,31					28.122.323,51



ÓRGÃO	UNIDADE ORÇAMENTÁRIA	TIPO FONTE	DESPESA AUTORIZADA								TOTAL
			1	2	3	4	5	6	7	9	
			PESSOAL E ENCARGOS SOCIAIS	JUROS E ENCARGOS DA DÍVIDA	OUTRAS DESPESAS CORRENTES	INVESTIMENTOS	INVERSÕES FINANCEIRAS	AMORTIZAÇÃO DA DÍVIDA	RESERVA ORÇAM PARA RGPS	RESERVA DE CONTINGÊNCIA	
	09104 - ADMINISTRAÇÃO REGIONAL DO GAMA	TESOURO				1.420.000,00					1.420.000,00
		TOTAL				1.420.000,00					1.420.000,00
	09108 - ADMINISTRAÇÃO REGIONAL DE PLANALTINA	TESOURO				1.830.000,00					1.830.000,00
		TOTAL				1.830.000,00					1.830.000,00
	09114 - ADMINISTRAÇÃO REGIONAL DE SAMAMBAIA	TESOURO				2.938.849,52					2.938.849,52
		TOTAL				2.938.849,52					2.938.849,52
	09123 - ADMINISTRAÇÃO REGIONAL DO RIACHO FUNDO II	TESOURO			150.000,00						150.000,00
		TOTAL			150.000,00						150.000,00
	09126 - ADMINISTRAÇÃO REGIONAL DO PARK WAY	TESOURO				99.225,19					99.225,19
		TOTAL				99.225,19					99.225,19
	11101 - SECRETARIA DE ESTADO DE GOVERNO DO DF	TESOURO				611.201,00					611.201,00
		TOTAL				611.201,00					611.201,00
	17101 - SECRETARIA DE ESTADO DE DESENVOLVIMENTO SOCIAL E TRANSFERÊNCIA DE RENDA DO DF	TESOURO			96.828,76	5.166.745,90					5.263.574,66
		TOTAL			96.828,76	5.166.745,90					5.263.574,66
	18101 - SECRETARIA DE ESTADO DE EDUCAÇÃO DO DF	TESOURO				1.079.730,07					1.079.730,07
		TOTAL				1.079.730,07					1.079.730,07
	19101 - SECRETARIA DE ESTADO DE FAZENDA DO DF	TESOURO				849.849,98					849.849,98
		TOTAL				849.849,98					849.849,98
	21203 - SERVIÇO DE LIMPEZA URBANA DO DF - SLU	TESOURO				6.155.180,47					6.155.180,47
		TOTAL				6.155.180,47					6.155.180,47
	21208 - INSTITUTO DO MEIO AMBIENTE E RECURSOS HÍDRICOS DO DF - BRASILIA AMBIENTAL	OUTRAS FONTES				80.000,00					80.000,00
		TOTAL				80.000,00					80.000,00
	22101 - SECRETARIA DE ESTADO DE OBRAS DO DF	TESOURO	14.522.628,00		32.318.693,17	290.390.216,74	40.040.000,00				377.271.537,91
		TOTAL	14.522.628,00		32.318.693,17	290.390.216,74	40.040.000,00				377.271.537,91
		OUTRAS FONTES	60.000,00		6.835.615,00	804.231.609,00					811.127.224,00
	22201 - COMPANHIA URBANIZADORA DA NOVA CAPITAL DO BRASIL - NOVACAP	TESOURO	286.555.139,00	3.123.034,00	200.652.861,92	463.638.860,91		6.388.447,00			960.358.342,83
		TOTAL	286.615.139,00	3.123.034,00	207.488.476,92	1.267.870.469,91		6.388.447,00			1.771.485.566,83
	23901 - FUNDO DE SAÚDE DO DF	TESOURO			3.471.128,42	2.248.967,00					5.720.095,42
		TOTAL			3.471.128,42	2.248.967,00					5.720.095,42
	24101 - SECRETARIA DE ESTADO DE SEGURANÇA PÚBLICA DO DF	TESOURO				29.864,13					29.864,13
		TOTAL				29.864,13					29.864,13
	26101 - SECRETARIA DE ESTADO DE TRANSPORTES DO DF	TESOURO			1.090.339,00						1.090.339,00
		TOTAL			1.090.339,00						1.090.339,00
	26905 - FUNDO DE TRANSPORTE PÚBLICO COLETIVO DO DF	TESOURO			-						-
		TOTAL			-						-
	28101 - SECRETARIA DE ESTADO DE HABITAÇÃO, REGULARIZAÇÃO E DESENVOLVIMENTO URBANO DO DF	TESOURO				733.966,15					733.966,15
		TOTAL				733.966,15					733.966,15
	28901 - FUNDO DE DESENVOLVIMENTO URBANO DO DF	TESOURO				7.451.890,33					7.451.890,33
		TOTAL				7.451.890,33					7.451.890,33
	32101 - SECRETARIA DE ESTADO DE PLANEJAMENTO E ORÇAMENTO DO DF	TESOURO			64.114,98	695.438,78					759.553,76
		TOTAL			64.114,98	695.438,78					759.553,76
	34101 - SECRETARIA DE ESTADO DE ESPORTE DO DF	TESOURO				6.924.857,40					6.924.857,40
		TOTAL				6.924.857,40					6.924.857,40
	51101 - SECRETARIA DE ESTADO DA CRIANÇA DO DF	TESOURO			174.925,00	32.048.474,35					32.223.399,35
		TOTAL			174.925,00	32.048.474,35					32.223.399,35
22000 - SECRETARIA DE ESTADO DE OBRAS DO DISTRITO FEDERAL - Total			301.137.767,00	3.123.034,00	251.598.760,45	1.652.601.810,23	40.040.000,00	6.388.447,00			2.254.889.818,68



GOVERNO DO DISTRITO FEDERAL
SECRETARIA DE ESTADO DE FAZENDA
SUBSECRETARIA DE CONTABILIDADE

BALANÇO GERAL 2013

ÓRGÃO	UNIDADE ORÇAMENTÁRIA	TIPO FONTE	DESPESA AUTORIZADA								TOTAL
			1	2	3	4	5	6	7	9	
			PESSOAL E ENCARGOS SOCIAIS	JUROS E ENCARGOS DA DÍVIDA	OUTRAS DESPESAS CORRENTES	INVESTIMENTOS	INVERSÕES FINANCEIRAS	AMORTIZAÇÃO DA DÍVIDA	RESERVA ORÇAM PARA RGPS	RESERVA DE CONTINGÊNCIA	
23000 - SECRETARIA DE ESTADO DE SAÚDE DO DF	23202 - FUNDAÇÃO HEMOCENTRO DE BRASÍLIA - FHB	OUTRAS FONTES			1.500.962,00	590.000,00					2.090.962,00
		TESOURO	937.177,00		28.573.267,00	3.269.700,00					32.780.144,00
		TOTAL	937.177,00		30.074.229,00	3.859.700,00					34.871.106,00
	23203 - FUNDAÇÃO DE ENSINO E PESQUISA EM CIÊNCIAS DA SAÚDE - FEPECS	OUTRAS FONTES			609.221,00	57.043,00					666.264,00
		TESOURO	7.588.152,00		1.771.855,20	446.132,59					9.806.139,79
		TOTAL	7.588.152,00		2.381.076,20	503.175,59					10.472.403,79
	23901 - FUNDO DE SAÚDE DO DF	TESOURO	1.316.522.011,00	409.890,00	1.735.199.858,90	183.815.550,00	72.917,00	868.229,00			3.236.888.455,90
		TOTAL	1.316.522.011,00	409.890,00	1.735.199.858,90	183.815.550,00	72.917,00	868.229,00			3.236.888.455,90
	23000 - SECRETARIA DE ESTADO DE SAÚDE DO DF Total		1.325.047.340,00	409.890,00	1.767.655.164,10	188.178.425,59	72.917,00	868.229,00			3.282.231.965,69
24000 - SECRETARIA DE ESTADO DE SEGURANÇA PÚBLICA DO DF	24101 - SECRETARIA DE ESTADO DE SEGURANÇA PÚBLICA DO DF	TESOURO	137.351.362,00		112.902.578,43	73.834.565,13					324.088.505,56
		TOTAL	137.351.362,00		112.902.578,43	73.834.565,13					324.088.505,56
	24103 - POLÍCIA MILITAR DO DF	TESOURO	9.597.813,00		53.717.850,45	7.017.096,00	-				70.332.759,45
		TOTAL	9.597.813,00		53.717.850,45	7.017.096,00	-				70.332.759,45
	24104 - CORPO DE BOMBEIROS MILITAR DO DF	TESOURO	4.164.052,00		4.349.810,37	8.029.114,93					16.542.977,30
		TOTAL	4.164.052,00		4.349.810,37	8.029.114,93					16.542.977,30
	24105 - POLÍCIA CIVIL DO DF	TESOURO	21.587.662,00		1.408.673,32	750.000,00					23.746.335,32
		TOTAL	21.587.662,00		1.408.673,32	750.000,00					23.746.335,32
	24201 - DEPARTAMENTO DE TRÂNSITO - DETRAN	OUTRAS FONTES	134.839.174,00		252.688.743,00	30.598.082,00					418.125.999,00
		TESOURO			-						-
		TOTAL	134.839.174,00		252.688.743,00	30.598.082,00					418.125.999,00
	24202 - FUNDAÇÃO DE AMPARO AO TRABALHADOR PRESO - FUNAP	OUTRAS FONTES			17.990.866,00	540.356,00					18.531.222,00
		TESOURO	2.378.715,00		211.679,00	-					2.590.394,00
		TOTAL	2.378.715,00		18.202.545,00	540.356,00					21.121.616,00
	24901 - FUNDO DE SAÚDE DA POLÍCIA MILITAR	TESOURO			32.910.133,00						32.910.133,00
		TOTAL			32.910.133,00						32.910.133,00
	24902 - FUNDO DE SAÚDE DO CORPO DE BOMBEIROS	TESOURO			13.601.258,00	4.000.000,00					17.601.258,00
		TOTAL			13.601.258,00	4.000.000,00					17.601.258,00
	24904 - FUNDO DE MODERNIZAÇÃO, MANUTENÇÃO E REEQUIPAMENTO DA POLÍCIA MILITAR DO DF - FUNMIM	TESOURO			5.000,00	6.368.738,00					6.373.738,00
		TOTAL			5.000,00	6.368.738,00					6.373.738,00
	24905 - FUNDO DE MODERNIZAÇÃO, MANUTENÇÃO E REEQUIPAMENTO DO CORPO DE BOMBEIROS MILITAR DO DF - FUNCBM	TESOURO			2.906.933,00	3.045.652,00					5.952.585,00
		TOTAL			2.906.933,00	3.045.652,00					5.952.585,00
	24906 - FUNDO DE MODERNIZAÇÃO, MANUTENÇÃO E REEQUIPAMENTO DA POLÍCIA CIVIL DO DF - FUNPCD	TESOURO			2.100.000,00	13.401.026,00					15.501.026,00
		TOTAL			2.100.000,00	13.401.026,00					15.501.026,00
	24908 - FUNDO PENITENCIÁRIO DO DISTRITO FEDERAL - FUNPDF	TESOURO			6.266.023,00	9.579.186,00					15.845.209,00
		TOTAL			6.266.023,00	9.579.186,00					15.845.209,00
	25101 - SECRETARIA DE ESTADO DE TRABALHO DO DF	TESOURO			318,60						318,60
		TOTAL			318,60						318,60
	48101 - DEFENSORIA PÚBLICA DO DF	TESOURO			21.000,00						21.000,00
		TOTAL			21.000,00						21.000,00
	24000 - SECRETARIA DE ESTADO DE SEGURANÇA PÚBLICA DO DF Total		309.918.778,00		501.080.866,17	157.163.816,06	-				968.163.460,23
25000 - SECRETARIA DE ESTADO DO TRABALHO DO DF	25101 - SECRETARIA DE ESTADO DE TRABALHO DO DF	TESOURO	20.250.831,00		31.167.877,70	766.286,32					52.184.995,02
		TOTAL	20.250.831,00		31.167.877,70	766.286,32					52.184.995,02
	25902 - FUNDO PARA GERAÇÃO DE EMPREGO E RENDA DO DF - FUNGER	TESOURO			5.459.683,00	137.000,00	19.238.085,00				24.834.768,00
		TOTAL			5.459.683,00	137.000,00	19.238.085,00				24.834.768,00
	25000 - SECRETARIA DE ESTADO DO TRABALHO DO DF Total		20.250.831,00		36.627.560,70	903.286,32	19.238.085,00				77.019.763,02



GOVERNO DO DISTRITO FEDERAL
SECRETARIA DE ESTADO DE FAZENDA
SUBSECRETARIA DE CONTABILIDADE

BALANÇO GERAL 2013

ÓRGÃO	UNIDADE ORÇAMENTÁRIA	TIPO FONTE	DESPESA AUTORIZADA							TOTAL
			1	2	3	4	5	6	7	
			PESSOAL E ENCARGOS SOCIAIS	JUROS E ENCARGOS DA DÍVIDA	OUTRAS DESPESAS CORRENTES	INVESTIMENTOS	INVERSÕES FINANCEIRAS	AMORTIZAÇÃO DA DÍVIDA	RESERVA ORÇAM PARA RGPS	
26000 - SECRETARIA DE ESTADO DE TRANSPORTES DO DF	18101 - SECRETARIA DE ESTADO DE EDUCAÇÃO DO DF	TESOURO			5.773.882,00					5.773.882,00
		TOTAL			5.773.882,00					5.773.882,00
	26101 - SECRETARIA DE ESTADO DE TRANSPORTES DO DF	TESOURO	21.055.014,00		45.080.448,77	768.148.219,71				834.283.682,48
		TOTAL	21.055.014,00		45.080.448,77	768.148.219,71				834.283.682,48
	26201 - SOCIEDADE DE TRANSPORTES COLETIVOS DE BRASÍLIA - TCB	OUTRAS FONTES	600.000,00		10.978.000,00	5.727.957,00				17.305.957,00
		TESOURO	3.118.610,00	2.303.455,00	2.450.594,20	19.729.926,00		6.367.761,00		33.970.346,20
		TOTAL	3.718.610,00	2.303.455,00	13.428.594,20	25.457.883,00		6.367.761,00		51.276.303,20
	26204 - TRANSPORTE URBANO DO DF - DFTRANS	OUTRAS FONTES	6.666.615,00		37.079.322,00	661.934,00				44.407.871,00
		TESOURO	30.329.039,00		169.725.417,38	1.938.523,00				201.992.979,38
		TOTAL	36.995.654,00		206.804.739,38	2.600.457,00				246.400.850,38
	26205 - DEPARTAMENTO DE ESTRADAS DE RODAGEM - DER	OUTRAS FONTES			57.299.412,00	26.982.900,00				84.282.312,00
		TESOURO	104.167.823,00		54.331.198,10	63.322.882,57				221.821.903,67
		TOTAL	104.167.823,00		111.630.610,10	90.305.782,57				306.104.215,67
	26206 - COMPANHIA DO METROPOLITANO DO DF - METRÔ-DF	OUTRAS FONTES	5.313.265,00		125.620.485,00	13.482.153,00				144.415.903,00
		TESOURO	120.858.171,00		92.079.899,00	45.058.760,51				257.996.830,51
		TOTAL	126.171.436,00		217.700.384,00	58.540.913,51				402.412.733,51
	26905 - FUNDO DE TRANSPORTE PÚBLICO COLETIVO DO DF	OUTRAS FONTES			51.854.934,52					51.854.934,52
		TESOURO			1.114.323,48	-				1.114.323,48
		TOTAL			52.969.258,00	-				52.969.258,00
	26000 - SECRETARIA DE ESTADO DE TRANSPORTES DO DF Total		292.108.537,00	2.303.455,00	653.387.916,45	945.053.255,79		6.367.761,00		1.899.220.925,24
27000 - SECRETARIA DE EST. DE TURISMO DO DF	09118 - ADMINISTRAÇÃO REGIONAL DO LAGO SUL	TESOURO			130.000,00					130.000,00
		TOTAL			130.000,00					130.000,00
	26101 - SECRETARIA DE ESTADO DE TRANSPORTES DO DF	TESOURO			-					-
		TOTAL			-					-
	27101 - SECRETARIA DE ESTADO DE TURISMO DO DF	TESOURO	5.911.202,00		33.488.271,67	637.674,00				40.037.147,67
		TOTAL	5.911.202,00		33.488.271,67	637.674,00				40.037.147,67
	27901 - FUNDO DE FOMENTO À INDÚSTRIA DO TURISMO NO DF	TESOURO			37.626,00					37.626,00
		TOTAL			37.626,00					37.626,00
	57101 - SECRETARIA DE ESTADO DA MULHER DO DF	TESOURO			15.000,00					15.000,00
		TOTAL			15.000,00					15.000,00
	27000 - SECRETARIA DE EST. DE TURISMO DO DF Total		5.911.202,00		33.670.897,67	637.674,00				40.219.773,67
28000 - SEC. DE EST. DE DESENV. URBANO E HABITAÇÃO DO DF	22101 - SECRETARIA DE ESTADO DE OBRAS DO DF	TESOURO			550.507,00					550.507,00
		TOTAL			550.507,00					550.507,00
	28101 - SECRETARIA DE ESTADO DE HABITAÇÃO, REGULARIZAÇÃO E DESENVOLVIMENTO URBANO DO DF	TESOURO	39.735.172,00		8.630.825,08	27.325.676,51				75.691.673,59
		TOTAL	39.735.172,00		8.630.825,08	27.325.676,51				75.691.673,59
	28209 - COMPANHIA DE DESENVOLVIMENTO HABITACIONAL DO DF - CODHAB	OUTRAS FONTES		3.050.000,00	4.963.000,00	71.332.283,00		12.231.754,00		91.577.037,00
		TESOURO	11.902.821,00	430.000,00	7.053.526,21	25.949.000,00				45.335.347,21
		TOTAL	11.902.821,00	3.480.000,00	12.016.526,21	97.281.283,00		12.231.754,00		136.912.384,21
	28901 - FUNDO DE DESENVOLVIMENTO URBANO DO DF	TESOURO			24.710.132,00	14.603.679,88				39.313.811,88
		TOTAL			24.710.132,00	14.603.679,88				39.313.811,88
	28905 - FUNDO DISTRITAL DE HABITAÇÃO DE INTERESSE SOCIAL - FUNDHIS	TESOURO			3.539.001,00	8.284.000,00				11.823.001,00
		TOTAL			3.539.001,00	8.284.000,00				11.823.001,00
	28000 - SEC. DE EST. DE DESENV. URBANO E HABITAÇÃO DO DF Total		51.637.993,00	3.480.000,00	49.446.991,29	147.494.639,39		12.231.754,00		264.291.377,68
32000 - SECRETARIA DE EST. DE PLANEJ. E ORÇAMENTO DO DF	09101 - SECRETARIA DE ESTADO DA CASA CIVIL DO DF	TESOURO			221.577,00					221.577,00
		TOTAL			221.577,00					221.577,00



GOVERNO DO DISTRITO FEDERAL
SECRETARIA DE ESTADO DE FAZENDA
SUBSECRETARIA DE CONTABILIDADE

BALANÇO GERAL 2013

ÓRGÃO	UNIDADE ORÇAMENTÁRIA	TIPO FONTE	DESPESA AUTORIZADA							TOTAL
			1	2	3	4	5	6	7	
			PESSOAL E ENCARGOS SOCIAIS	JUROS E ENCARGOS DA DÍVIDA	OUTRAS DESPESAS CORRENTES	INVESTIMENTOS	INVERSÕES FINANCEIRAS	AMORTIZAÇÃO DA DÍVIDA	RESERVA ORÇAM PARA RGPS	
32000 - SECRETARIA DE EST. DE PLANEJ. E ORÇAMENTO DO DF	23901 - FUNDO DE SAÚDE DO DF	TESOURO			689.220,00					689.220,00
		TOTAL			689.220,00					689.220,00
	28101 - SECRETARIA DE ESTADO DE HABITAÇÃO, REGULARIZAÇÃO E DESENVOLVIMENTO URBANO DO DF	TESOURO			252.975,04					252.975,04
		TOTAL			252.975,04					252.975,04
	32101 - SECRETARIA DE ESTADO DE PLANEJAMENTO E ORÇAMENTO DO DF	TESOURO	62.656.226,00		353.574.601,09	42.936.593,52				459.167.420,61
		TOTAL	62.656.226,00		353.574.601,09	42.936.593,52				459.167.420,61
	32201 - COMPANHIA DE PLANEJAMENTO DO DF CODEPLAN	TESOURO	95.412.821,00		29.176.787,10	17.653,00				124.607.261,10
		TOTAL	95.412.821,00		29.176.787,10	17.653,00				124.607.261,10
	32204 - SOCIEDADE DE ABASTECIMENTO DE BRASÍLIA S/A - SAB	OUTRAS FONTES	32.308.400,00		5.781.000,00					38.089.400,00
		TESOURO	43.127.173,00		2.669.645,86	11.752,00				45.808.570,86
		TOTAL	75.435.573,00		8.450.645,86	11.752,00				83.897.970,86
	32000 - SECRETARIA DE EST. DE PLANEJ. E ORÇAMENTO DO DF Total		233.504.620,00		392.365.806,09	42.965.998,52				668.836.424,61
34000 - SECRETARIA DE EST. DE ESPORTE DO DF	09108 - ADMINISTRAÇÃO REGIONAL DE PLANALTINA	TESOURO			150.000,00					150.000,00
		TOTAL			150.000,00					150.000,00
	34101 - SECRETARIA DE ESTADO DE ESPORTE DO DF	TESOURO	14.761.897,00		47.907.538,02	9.107.718,34				71.777.153,36
		TOTAL	14.761.897,00		47.907.538,02	9.107.718,34				71.777.153,36
	34902 - FUNDO DE APOIO AO ESPORTE	TESOURO			2.181.405,00					2.181.405,00
		TOTAL			2.181.405,00					2.181.405,00
40000 - SECRET. DE ESTADO DE CIÊNCIA E TECNOLOGIA DO DF	34000 - SECRETARIA DE EST. DE ESPORTE DO DF Total		14.761.897,00		50.238.943,02	9.107.718,34				74.108.558,36
	34101 - SECRETARIA DE ESTADO DE ESPORTE DO DF	TESOURO			8.000,00					8.000,00
		TOTAL			8.000,00					8.000,00
	40101 - SECRETARIA DE ESTADO DE CIÊNCIA, TECNOLOGIA E INOVAÇÃO DO DF	TESOURO	5.882.194,00		1.980.816,84	344.714,57				8.207.725,41
		TOTAL	5.882.194,00		1.980.816,84	344.714,57				8.207.725,41
		OUTRAS FONTES			20.739.138,00	3.734.075,00				24.473.213,00
	40201 - FUNDAÇÃO DE APOIO À PESQUISA - FAP	TESOURO	5.524.930,00		99.616.988,00	22.444.606,00				127.586.524,00
		TOTAL	5.524.930,00		120.356.126,00	26.178.681,00				152.059.737,00
	40901 - FUNDO DE APOIO À PESQUISA DO DF	TESOURO			1.309,00					1.309,00
		TOTAL			1.309,00					1.309,00
	40000 - SECRET. DE ESTADO DE CIÊNCIA E TECNOLOGIA DO DF Total		11.407.124,00		122.346.251,84	26.523.395,57				160.276.771,41
44000 - SEC. DE EST. DE JUST., DIR. HUM. E CIDADANIA DO DF	44101 - SECRETARIA DE ESTADO DE JUSTIÇA, DIREITOS HUMANOS E CIDADANIA DO DF	TESOURO	58.702.314,00		40.928.993,73	698.560,00				100.329.867,73
		TOTAL	58.702.314,00		40.928.993,73	698.560,00				100.329.867,73
	44902 - FUNDO DE DEFESA DOS DIREITOS DO CONSUMIDOR	TESOURO			7.771.688,00	879.873,00				8.651.561,00
		TOTAL			7.771.688,00	879.873,00				8.651.561,00
	44906 - FUNDO ANTIDROGAS DO DF - FUNPAD	TESOURO			1.313.851,58	-				1.313.851,58
		TOTAL			1.313.851,58	-				1.313.851,58
45000 - SEC. DE EST. DE JUST., DIR. HUM. E CIDADANIA DO DF	44000 - SEC. DE EST. DE JUST., DIR. HUM. E CIDADANIA DO DF Total		58.702.314,00		50.014.533,31	1.578.433,00				110.295.280,31
45000 - SECRETARIA DE EST. DE TRANSP. E CONTROLE DO DF	45101 - SECRETARIA DE ESTADO DE TRANSPARÊNCIA E CONTROLE DO DF	TESOURO	50.996.193,00		4.465.181,32	109.106,00				55.570.480,32
		TOTAL	50.996.193,00		4.465.181,32	109.106,00				55.570.480,32
48000 - CENTRO DE ASSISTÊNCIA JUDICIÁRIA DO DF	45000 - SECRETARIA DE EST. DE TRANSP. E CONTROLE DO DF Total		50.996.193,00		4.465.181,32	109.106,00				55.570.480,32
48000 - CENTRO DE ASSISTÊNCIA JUDICIÁRIA DO DF	48101 - DEFENSORIA PÚBLICA DO DF	TESOURO	111.317.776,00		12.318.330,38	1.196.018,00				124.832.124,38
		TOTAL	111.317.776,00		12.318.330,38	1.196.018,00				124.832.124,38
	48901 - FUNDO DE APOIO AO APARELHAMENTO DA DEFENSORIA PÚBLICA DO DF	TESOURO			1.824.578,00	502.507,00				2.327.085,00
		TOTAL			1.824.578,00	502.507,00				2.327.085,00
48000 - CENTRO DE ASSISTÊNCIA JUDICIÁRIA DO DF	48000 - CENTRO DE ASSISTÊNCIA JUDICIÁRIA DO DF Total		111.317.776,00		14.142.908,38	1.698.525,00				127.159.209,38



GOVERNO DO DISTRITO FEDERAL
SECRETARIA DE ESTADO DE FAZENDA
SUBSECRETARIA DE CONTABILIDADE

BALANÇO GERAL 2013

ÓRGÃO	UNIDADE ORÇAMENTÁRIA	TIPO FONTE	DESPESA AUTORIZADA							TOTAL	
			1	2	3	4	5	6	7		9
			PESSOAL E ENCARGOS SOCIAIS	JUROS E ENCARGOS DA DÍVIDA	OUTRAS DESPESAS CORRENTES	INVESTIMENTOS	INVERSÕES FINANCEIRAS	AMORTIZAÇÃO DA DÍVIDA	RESERVA ORÇAM PARA RGPS		RESERVA DE CONTINGÊNCIA
49000 - SECRETARIA DE ESTADO DA ORDEM PÚBLICA E SOCIAL DO DF	21208 - INSTITUTO DO MEIO AMBIENTE E RECURSOS HIDRICOS DO DF - BRASILIA AMBIENTAL	TESOURO			5.100,00						5.100,00
		TOTAL			5.100,00						5.100,00
	49101 - SECRETARIA DE ESTADO DA ORDEM PÚBLICA E SOCIAL DO DF	TESOURO	22.781.236,00		2.368.863,05	17.438,00					25.167.537,05
		TOTAL	22.781.236,00		2.368.863,05	17.438,00					25.167.537,05
	49201 - AGENCIA DE FISCALIZAÇÃO DO DF - AGEFIS	TESOURO	28.724.392,00		28.767.038,00	637.357,00					58.128.787,00
		TOTAL	28.724.392,00		28.767.038,00	637.357,00					58.128.787,00
49000 - SECRETARIA DE ESTADO DA ORDEM PÚBLICA E SOCIAL DO DF Total			51.505.628,00		31.141.001,05	654.795,00				83.301.424,05	
50000 - SECRETARIA DE EST. DE PUBLIC. INST. DO DF	40201 - FUNDAÇÃO DE APOIO À PESQUISA - FAP	TESOURO			1.550.000,00						1.550.000,00
		TOTAL			1.550.000,00						1.550.000,00
	50101 - SECRETARIA DE ESTADO DE PUBLICIDADE INSTITUCIONAL DO DF	TESOURO	10.174.847,00		193.063.192,88	266.230,78					203.504.270,66
		TOTAL	10.174.847,00		193.063.192,88	266.230,78					203.504.270,66
50000 - SECRETARIA DE EST. DE PUBLIC. INST. DO DF Total			10.174.847,00		194.613.192,88	266.230,78				205.054.270,66	
51000 - SECRETARIA DE EST. DA CRIANÇA DO DF	091009 - ADMINISTRAÇÃO REGIONAL DO PARANÓIA	TESOURO				1.060.000,00					1.060.000,00
		TOTAL				1.060.000,00					1.060.000,00
	16101 - SECRETARIA DE ESTADO DE CULTURA DO DF	TESOURO			-						-
		TOTAL			-						-
	51101 - SECRETARIA DE ESTADO DA CRIANÇA DO DF	TESOURO	184.021.706,00		49.875.074,34	16.927.168,43					250.823.948,77
		TOTAL	184.021.706,00		49.875.074,34	16.927.168,43					250.823.948,77
	51901 - FUNDO DOS DIREITOS DA CRIANÇA E DO ADOLESCENTE	TESOURO			6.260.884,00	4.684.735,00					10.945.619,00
		TOTAL			6.260.884,00	4.684.735,00					10.945.619,00
51000 - SECRETARIA DE EST. DA CRIANÇA DO DF Total			184.021.706,00		56.135.958,34	22.671.903,43				262.829.567,77	
52000 - SECRETARIA DE EST. DE DEFESA CIVIL DO DF	09101 - SECRETARIA DE ESTADO DA CASA CIVIL DO DF	TESOURO			1.441.343,00						1.441.343,00
		TOTAL			1.441.343,00						1.441.343,00
	52101 - SECRETARIA DE ESTADO DE DEFESA CIVIL DO DF	TESOURO	6.239.588,00		818.326,79	7.236,50					7.065.151,29
		TOTAL	6.239.588,00		818.326,79	7.236,50					7.065.151,29
52000 - SECRETARIA DE EST. DE DEFESA CIVIL DO DF Total			6.239.588,00		2.259.669,79	7.236,50				8.506.494,29	
53000 - SEC. DE EST. DE MICRO E PEQ. EMP. E ECON. SOL. DF	53101 - SECRETARIA DE ESTADO DE MICRO E PEQUENA EMPRESA E ECONOMIA SOLIDÁRIA DO DF	TESOURO	6.078.289,00		716.786,27	3.160,00					6.798.235,27
		TOTAL	6.078.289,00		716.786,27	3.160,00					6.798.235,27
53000 - SEC. DE EST. DE MICRO E PEQ. EMP. E ECON. SOL. DF Total			6.078.289,00		716.786,27	3.160,00				6.798.235,27	
54000 - SECRETARIA DE ESTADO DE ASSUNTOS ESTRATÉGICOS DF	54101 - SECRETARIA DE ESTADO DE ASSUNTOS ESTRATÉGICOS DO DF	TESOURO	3.955.147,00		1.715.934,96	231.988,00					5.903.069,96
		TOTAL	3.955.147,00		1.715.934,96	231.988,00					5.903.069,96
54000 - SECRETARIA DE ESTADO DE ASSUNTOS ESTRATÉGICOS DF Total			3.955.147,00		1.715.934,96	231.988,00				5.903.069,96	
55000 - SECRETARIA DE ESTADO DE REG. DE COND. DO DF	55101 - SECRETARIA DE ESTADO DE REGULARIZAÇÃO DE CONDOMÍNIOS DO DF	TESOURO	9.323.416,00		549.335,06	7.899,00					9.880.650,06
		TOTAL	9.323.416,00		549.335,06	7.899,00					9.880.650,06
55000 - SECRETARIA DE ESTADO DE REG. DE COND. DO DF Total			9.323.416,00		549.335,06	7.899,00				9.880.650,06	
56000 - SECRETARIA DE EST. EXTRAORDINÁRIA COPA 2014	25101 - SECRETARIA DE ESTADO DE TRABALHO DO DF	TESOURO			105.000,00	1.850.000,00					1.955.000,00
		TOTAL			105.000,00	1.850.000,00					1.955.000,00
	50101 - SECRETARIA DE ESTADO DE PUBLICIDADE INSTITUCIONAL DO DF	TESOURO			15.506,58	312.403,20					327.909,78
		TOTAL			15.506,58	312.403,20					327.909,78
	56102 - COORDENADORIA DE INTEGRAÇÃO DAS AÇÕES SOCIAIS DO DF - CIAS	TESOURO	7.542.261,00		9.842.649,06	165.957,00					17.550.867,06
		TOTAL	7.542.261,00		9.842.649,06	165.957,00					17.550.867,06
56000 - SECRETARIA DE EST. EXTRAORDINÁRIA COPA 2014 Total			7.542.261,00		9.963.155,64	2.328.360,20				19.833.776,84	



ÓRGÃO	UNIDADE ORÇAMENTÁRIA	TIPO FONTE	DESPESA AUTORIZADA								TOTAL
			1	2	3	4	5	6	7	9	
			PESSOAL E ENCARGOS SOCIAIS	JUROS E ENCARGOS DA DÍVIDA	OUTRAS DESPESAS CORRENTES	INVESTIMENTOS	INVERSÕES FINANCEIRAS	AMORTIZAÇÃO DA DÍVIDA	RESERVA ORÇAM PARA RGPS	RESERVA DE CONTINGÊNCIA	
57000 - SECRETARIA DE ESTADO DA MULHER DO DF	09101 - SECRETARIA DE ESTADO DA CASA CIVIL DO DF	TESOURO			1.087.542,68						1.087.542,68
		TOTAL			1.087.542,68						1.087.542,68
	57101 - SECRETARIA DE ESTADO DA MULHER DO DF	TESOURO	632.200,00		1.935.332,53	189.780,00					2.757.312,53
		TOTAL	632.200,00		1.935.332,53	189.780,00					2.757.312,53
	57000 - SECRETARIA DE ESTADO DA MULHER DO DF Total		632.200,00		3.022.875,21	189.780,00					3.844.855,21
	90000 - RESERVA DE CONTINGÊNCIA	90101 - RESERVA DE CONTINGÊNCIA	TESOURO								-
TOTAL											-
90000 - RESERVA DE CONTINGÊNCIA Total										-	-
TOTAL GERAL			9.976.676.215,00	215.797.814,00	6.542.532.737,56	3.679.661.752,04	322.714.230,89	217.425.062,00		230.047.724,00	21.184.855.535,49



12. Execução da Despesa por Unidade Gestora – Despesa Autorizada – 2013

UNIDADE GESTORA	TIPO FONTE	DESPESA AUTORIZADA								TOTAL
		1	2	3	4	5	6	7	9	
		PESSOAL E ENCARGOS SOCIAIS	JUROS E ENCARGOS DA DÍVIDA	OUTRAS DESPESAS CORRENTES	INVESTIMENTOS	INVERSÕES FINANCEIRAS	AMORTIZAÇÃO DA DÍVIDA	RESERVA ORÇAM PARA RGPS	RESERVA DE CONTINGÊNCIA	
010101 - CÂMARA LEGISLATIVA DO DF	TESOURO	250.750.000,00		77.355.000,00	2.773.000,00					330.878.000,00
	TOTAL	250.750.000,00		77.355.000,00	2.773.000,00					330.878.000,00
010901 - FUNDO DE ASSISTÊNCIA À SAÚDE DA CLDF.	TESOURO			27.477.958,00						27.477.958,00
	TOTAL			27.477.958,00						27.477.958,00
020101 - TRIBUNAL DE CONTAS DO DF	TESOURO	188.315.801,00		36.898.591,00	5.604.000,00					230.818.392,00
	TOTAL	188.315.801,00		36.898.591,00	5.604.000,00					230.818.392,00
090101 - CASA CIVIL DA GOVERNADORIA DO DF	TESOURO	81.624.250,00		179.907.126,16	15.162.148,73					276.693.524,89
	TOTAL	81.624.250,00		179.907.126,16	15.162.148,73					276.693.524,89
100101 - VICE-GOVERNADORIA DO DF	TESOURO	8.508.049,00		1.413.447,52	32.474,00					9.953.970,52
	TOTAL	8.508.049,00		1.413.447,52	32.474,00					9.953.970,52
110101 - SECRETARIA DE ESTADO DE GOVERNO	TESOURO	148.171.962,00		19.754.473,75	653.647,00					168.580.082,75
	TOTAL	148.171.962,00		19.754.473,75	653.647,00					168.580.082,75
110201 - AGÊNCIA DE FISCALIZAÇÃO DO DF-AGEFIS	TESOURO	28.724.392,00		28.767.038,00	637.357,00					58.128.787,00
	TOTAL	28.724.392,00		28.767.038,00	637.357,00					58.128.787,00
110901 - FUNDO DO DIREITO DA CRIANÇA E DO ADOLESCENTE	TESOURO			6.260.884,00	4.684.735,00					10.945.619,00
	TOTAL			6.260.884,00	4.684.735,00					10.945.619,00
03 - FUNDO DE DEFESA DOS DIREITOS DO CONSUMIDOR	TESOURO			7.771.688,00	879.873,00					8.651.561,00
	TOTAL			7.771.688,00	879.873,00					8.651.561,00
110904 - FUNDO DE APOIO E ASSIST. AO IDOSO DO DF	TESOURO			-	-					-
	TOTAL			-	-					-
120101 - PROCURADORIA - GERAL DO DF	TESOURO	112.761.198,00		7.765.493,14	18.310,00					120.545.001,14
	TOTAL	112.761.198,00		7.765.493,14	18.310,00					120.545.001,14
120901 - FUNDO DA PROCURADORIA DO DF	TESOURO			16.140.110,00	32.003.634,00					48.143.744,00
	TOTAL			16.140.110,00	32.003.634,00					48.143.744,00
130101 - SECRETARIA DE EST. DE FAZENDA DO DF	TESOURO		173.555.821,31	130.250.000,00			142.596.949,05			446.402.770,36
	TOTAL		173.555.821,31	130.250.000,00			142.596.949,05			446.402.770,36
130103 - SEÇÃO DE ORÇAMENTO DA SECRETARIA DE FAZENDA	TESOURO	597.726.330,00	32.925.613,69	89.058.217,30	23.922.394,06		48.971.921,95			792.604.477,00
	TOTAL	597.726.330,00	32.925.613,69	89.058.217,30	23.922.394,06		48.971.921,95			792.604.477,00
130201 - COMPANHIA DE PLANEJ. DO DF- CODEPLAN	TESOURO	95.412.821,00		29.651.339,14	17.653,00					125.081.813,14
	TOTAL	95.412.821,00		29.651.339,14	17.653,00					125.081.813,14
130901 - FUNDO DE DESENV. DO DF - FUNDEF	TESOURO					254.292.669,89				254.292.669,89
	TOTAL					254.292.669,89				254.292.669,89



UNIDADE GESTORA	TIPO FONTE	DESPESA AUTORIZADA								TOTAL
		1	2	3	4	5	6	7	9	
		PESSOAL E ENCARGOS SOCIAIS	JUROS E ENCARGOS DA DÍVIDA	OUTRAS DESPESAS CORRENTES	INVESTIMENTOS	INVERSÕES FINANCEIRAS	AMORTIZAÇÃO DA DÍVIDA	RESERVA ORÇAM PARA RGPS	RESERVA DE CONTINGÊNCIA	
130902 - FUNDO DE MODERNIZAÇÃO E REAPAR. DA ADM. FAZENDÁRIA	TESOURO			18.344.635,00	12.864.270,00					31.208.905,00
	TOTAL			18.344.635,00	12.864.270,00					31.208.905,00
140101 - SECRETARIA DE EST. DE ADMINISTRAÇÃO PÚBLICA DO DF	TESOURO	103.948.974,00		23.442.128,55	21.589,00					127.412.691,55
	TOTAL	103.948.974,00		23.442.128,55	21.589,00					127.412.691,55
140202 - INSTITUTO DE ASSIST. À SAÚDE DOS SERV. DO DF-INAS	OUTRAS FONTES			127.180.821,00						127.180.821,00
	TESOURO	392.819,00		353.271,83	-					746.090,83
	TOTAL	392.819,00		127.534.092,83	-					127.926.911,83
140905 - FUNDO DE MELHORIA DA GESTÃO PÚBLICA - PRÓ-GESTÃO	TESOURO			7.880.000,00	2.283.753,00					10.163.753,00
	TOTAL			7.880.000,00	2.283.753,00					10.163.753,00
150101 - SEC. DE ESTADO DE MEIO AMB. E REC. HÍDRICOS DO DF	TESOURO	22.823.951,00		6.258.206,81	3.652.768,00					32.734.925,81
	TOTAL	22.823.951,00		6.258.206,81	3.652.768,00					32.734.925,81
150106 - JARDIM BOTÂNICO DE BRASÍLIA	TESOURO	3.752.321,00		1.223.721,92	291.960,00					5.268.002,92
	TOTAL	3.752.321,00		1.223.721,92	291.960,00					5.268.002,92
150201 - FUNDAÇÃO DE APOIO A PESQUISA DO DF FAP	OUTRAS FONTES			20.739.138,00	3.734.075,00					24.473.213,00
	TESOURO	5.524.930,00		89.043.478,54	15.018.362,56					109.586.771,10
	TOTAL	5.524.930,00		109.782.616,54	18.752.437,56					134.059.984,10
150204 - FUNDAÇÃO JARDIM ZOOLOGICO DE BRASÍLIA	OUTRAS FONTES	12.022,00		1.670.343,00	160.681,00					1.843.046,00
	TESOURO	5.835.283,00		11.903.284,15	227.301,00					17.965.868,15
	TOTAL	5.847.305,00		13.573.627,15	387.982,00					19.808.914,15
150205 - SERVIÇO DE LIMPEZA URBANA DO DF-SLU	OUTRAS FONTES			17.611,00	445.575,00					463.186,00
	TESOURO	107.663.412,00		297.848.044,17	37.310,53					405.548.766,70
	TOTAL	107.663.412,00		297.865.655,17	482.885,53					406.011.952,70
150206 - AG. REG. DE ÁGUAS E SAN. BÁSICO DO DF - ADASA	OUTRAS FONTES			983.473,00						983.473,00
	TESOURO	16.785.903,00		26.688.594,00	24.753.259,00					68.227.756,00
	TOTAL	16.785.903,00		27.672.067,00	24.753.259,00					69.211.229,00
150901 - FUNDO ÚNICO DE MEIO AMBIENTE DO DF	TESOURO			7.027.628,00	80.000,00					7.107.628,00
	TOTAL			7.027.628,00	80.000,00					7.107.628,00
160101 - SECRETARIA DE ESTADO DE EDUCAÇÃO DO DF	TESOURO	1.547.244.421,00		589.470.765,69	219.825.757,21					2.356.540.943,90
	TOTAL	1.547.244.421,00		589.470.765,69	219.825.757,21					2.356.540.943,90
160202 - FUNDAÇÃO UNIVERSIDADE ABERTA DO DF - FUNAB	TESOURO			-	-					-
	TOTAL			-	-					-
160902 - FUNDO DE APOIO AO PROG. PERM. ALF. JOV. ADULT	TESOURO			-						-
	TOTAL			-						-
160903 - FUNDO DE MANUT. E DESENV. DA EDUCAÇÃO BÁSICA	TESOURO	1.586.213.434,00		52.527.361,00	1.300.258,00					1.640.041.053,00
	TOTAL	1.586.213.434,00		52.527.361,00	1.300.258,00					1.640.041.053,00



UNIDADE GESTORA	TIPO FONTE	DESPESA AUTORIZADA								TOTAL
		1	2	3	4	5	6	7	9	
		PESSOAL E ENCARGOS SOCIAIS	JUROS E ENCARGOS DA DÍVIDA	OUTRAS DESPESAS CORRENTES	INVESTIMENTOS	INVERSÕES FINANCEIRAS	AMORTIZAÇÃO DA DÍVIDA	RESERVA ORÇAM PARA RGPS	RESERVA DE CONTINGÊNCIA	
170101 - SECRETARIA DE ESTADO DE SAÚDE DO DF	TESOURO	1.290.811.640,00	409.890,00	1.717.642.324,66	179.300.674,08	72.917,00	868.229,00			3.189.105.674,74
	TOTAL	1.290.811.640,00	409.890,00	1.717.642.324,66	179.300.674,08	72.917,00	868.229,00			3.189.105.674,74
170202 - FUNDAÇÃO HEMOCENTRO DE BRASÍLIA - FHB	OUTRAS FONTES			1.500.962,00	590.000,00					2.090.962,00
	TESOURO	26.647.548,00		32.811.962,73	3.578.706,93					63.038.217,66
	TOTAL	26.647.548,00		34.312.924,73	4.168.706,93					65.129.179,66
170203 - FUNDAÇÃO DE ENS. E PESQ. EM CIÊNC. DA SAÚDE-FEPECS	OUTRAS FONTES			609.221,00	57.043,00					666.264,00
	TESOURO	7.588.152,00		2.941.855,20	546.132,59					11.076.139,79
	TOTAL	7.588.152,00		3.551.076,20	603.175,59					11.742.403,79
170901 - FUNDO DE SAÚDE DO DF	TESOURO	-	-	12.148.838,51	4.105.868,99	-	-			16.254.707,50
	TOTAL	-	-	12.148.838,51	4.105.868,99	-	-			16.254.707,50
180101 - SEC. DE EST. DE DESENV. SOC. E TRANSF. DE RENDA DF	TESOURO	155.135.953,00		170.159.107,82	15.187.476,69					340.482.537,51
	TOTAL	155.135.953,00		170.159.107,82	15.187.476,69					340.482.537,51
180902 - FUNDO DE ASSISTÊNCIA SOCIAL DO DF	TESOURO	50.000,00		74.612.589,90	1.358.413,00					76.021.002,90
	TOTAL	50.000,00		74.612.589,90	1.358.413,00					76.021.002,90
190101 - SECRETARIA DE ESTADO DE OBRAS DO DF	OUTRAS FONTES				80.000,00					80.000,00
	TESOURO	14.522.628,00		31.468.690,17	274.206.390,77	40.040.000,00				360.237.708,94
	TOTAL	14.522.628,00		31.468.690,17	274.286.390,77	40.040.000,00				360.317.708,94
190103 - ADMINISTRAÇÃO REGIONAL DE BRASÍLIA	TESOURO	5.962.235,00		6.381.385,26	2.910.896,18					15.254.516,44
	TOTAL	5.962.235,00		6.381.385,26	2.910.896,18					15.254.516,44
190104 - ADMINISTRAÇÃO REGIONAL DO GAMA	TESOURO	10.044.291,00		1.711.371,97	1.732.935,83					13.488.598,80
	TOTAL	10.044.291,00		1.711.371,97	1.732.935,83					13.488.598,80
190105 - ADMINISTRAÇÃO REGIONAL DE TAGUATINGA	TESOURO	12.137.064,00		6.855.312,35	4.615.654,26					23.608.030,61
	TOTAL	12.137.064,00		6.855.312,35	4.615.654,26					23.608.030,61
190106 - ADMINISTRAÇÃO REGIONAL DE BRAZILÂNDIA	TESOURO	6.027.239,00		3.371.651,71	804.856,87					10.203.747,58
	TOTAL	6.027.239,00		3.371.651,71	804.856,87					10.203.747,58
190107 - ADMINISTRAÇÃO REGIONAL DE SOBRADINHO	TESOURO	8.008.616,00		3.381.972,97	3.246.893,29					14.637.482,26
	TOTAL	8.008.616,00		3.381.972,97	3.246.893,29					14.637.482,26
190108 - ADMINISTRAÇÃO REGIONAL DE PLANALTINA	TESOURO	7.674.774,00		5.780.786,47	551.875,32					14.007.435,79
	TOTAL	7.674.774,00		5.780.786,47	551.875,32					14.007.435,79
190109 - ADMINISTRAÇÃO REGIONAL DO PARANOÁ	TESOURO	3.856.582,00		1.730.649,39	4.645.322,15					10.232.553,54
	TOTAL	3.856.582,00		1.730.649,39	4.645.322,15					10.232.553,54
190110 - ADMINISTRAÇÃO REGIONAL DO NÚCLEO BANDEIRANTE	TESOURO	5.012.530,00		2.283.090,50	5.410.145,31					12.705.765,81
	TOTAL	5.012.530,00		2.283.090,50	5.410.145,31					12.705.765,81
190111 - ADMINISTRAÇÃO REGIONAL DE CEILÂNDIA	TESOURO	10.596.812,00		7.527.615,30	7.408.269,11					25.532.696,41
	TOTAL	10.596.812,00		7.527.615,30	7.408.269,11					25.532.696,41



UNIDADE GESTORA	TIPO FONTE	DESPESA AUTORIZADA								TOTAL
		1	2	3	4	5	6	7	9	
		PESSOAL E ENCARGOS SOCIAIS	JUROS E ENCARGOS DA DÍVIDA	OUTRAS DESPESAS CORRENTES	INVESTIMENTOS	INVERSÕES FINANCEIRAS	AMORTIZAÇÃO DA DÍVIDA	RESERVA ORÇAM PARA RGPS	RESERVA DE CONTINGÊNCIA	
190112 - ADMINISTRAÇÃO REGIONAL DO GUARÁ	TESOURO	7.635.698,00		2.995.367,88	4.324.109,25					14.955.175,13
	TOTAL	7.635.698,00		2.995.367,88	4.324.109,25					14.955.175,13
190113 - ADMINISTRAÇÃO REGIONAL DO CRUZEIRO	TESOURO	3.600.192,00		1.442.136,85	4.069.613,03					9.111.941,88
	TOTAL	3.600.192,00		1.442.136,85	4.069.613,03					9.111.941,88
190114 - ADMINISTRAÇÃO REGIONAL DE SAMAMBAIA	TESOURO	7.759.164,00		1.767.260,68	1.479.482,81					11.005.907,49
	TOTAL	7.759.164,00		1.767.260,68	1.479.482,81					11.005.907,49
190115 - ADMINISTRAÇÃO REGIONAL DE SANTA MARIA	TESOURO	6.480.601,00		3.476.765,82	3.255.780,87					13.213.147,69
	TOTAL	6.480.601,00		3.476.765,82	3.255.780,87					13.213.147,69
190116 - ADMINISTRAÇÃO REGIONAL DE SÃO SEBASTIÃO	TESOURO	3.993.651,00		3.103.591,86	5.505.002,00					12.602.244,86
	TOTAL	3.993.651,00		3.103.591,86	5.505.002,00					12.602.244,86
190117 - ADMINISTRAÇÃO REGIONAL DO RECANTO DAS EMAS	TESOURO	4.630.438,00		1.951.928,95	7.278.202,86					13.860.569,81
	TOTAL	4.630.438,00		1.951.928,95	7.278.202,86					13.860.569,81
190118 - ADMINISTRAÇÃO REGIONAL DO LAGO SUL	TESOURO	3.881.801,00		653.059,00	24.502,00					4.559.362,00
	TOTAL	3.881.801,00		653.059,00	24.502,00					4.559.362,00
190119 - ADMINISTRAÇÃO REGIONAL DO RIACHO FUNDO	TESOURO	4.639.223,00		983.260,93	303.379,00					5.925.862,93
	TOTAL	4.639.223,00		983.260,93	303.379,00					5.925.862,93
190120 - ADMINISTRAÇÃO REGIONAL DO LAGO NORTE	TESOURO	3.662.859,00		1.126.607,00	573.798,00					5.363.264,00
	TOTAL	3.662.859,00		1.126.607,00	573.798,00					5.363.264,00
190121 - ADMINISTRAÇÃO REGIONAL DA CANDANGOLÂNDIA	TESOURO	3.147.642,00		804.181,54	806.008,90					4.757.832,44
	TOTAL	3.147.642,00		804.181,54	806.008,90					4.757.832,44
190122 - ADMINISTRAÇÃO REGIONAL DE ÁGUAS CLARAS	TESOURO	6.034.847,00		1.852.146,17	1.991.938,00					9.878.931,17
	TOTAL	6.034.847,00		1.852.146,17	1.991.938,00					9.878.931,17
190123 - ADMINISTRAÇÃO REGIONAL DO RIACHO FUNDO II	TESOURO	3.165.005,00		925.187,70	1.957.494,00					6.047.686,70
	TOTAL	3.165.005,00		925.187,70	1.957.494,00					6.047.686,70
190124 - ADMINISTRAÇÃO REGIONAL DO SUDOESTE/OCTOGONAL	TESOURO	3.310.476,00		1.046.344,25	7.500,00					4.364.320,25
	TOTAL	3.310.476,00		1.046.344,25	7.500,00					4.364.320,25
190125 - ADMINISTRAÇÃO REGIONAL DO VARJÃO	TESOURO	2.524.411,00		700.367,88	1.180.000,82					4.404.779,70
	TOTAL	2.524.411,00		700.367,88	1.180.000,82					4.404.779,70
190126 - ADMINISTRAÇÃO REGIONAL DO PARK WAY	TESOURO	3.166.605,00		594.979,87	1.291.245,25					5.052.830,12
	TOTAL	3.166.605,00		594.979,87	1.291.245,25					5.052.830,12
190127 - ADMINISTRAÇÃO REGIONAL SETOR COMPL. IND. E ABAST.	TESOURO	3.028.008,00		918.358,77	3.103.963,09					7.050.329,86
	TOTAL	3.028.008,00		918.358,77	3.103.963,09					7.050.329,86
190128 - ADMINISTRAÇÃO REGIONAL DE SOBRADINHO II	TESOURO	4.522.357,00		1.387.263,26	917.972,94					6.827.593,20
	TOTAL	4.522.357,00		1.387.263,26	917.972,94					6.827.593,20



UNIDADE GESTORA	TIPO FONTE	DESPESA AUTORIZADA								TOTAL
		1	2	3	4	5	6	7	9	
		PESSOAL E ENCARGOS SOCIAIS	JUROS E ENCARGOS DA DÍVIDA	OUTRAS DESPESAS CORRENTES	INVESTIMENTOS	INVERSÕES FINANCEIRAS	AMORTIZAÇÃO DA DÍVIDA	RESERVA ORÇAM PARA RGPS	RESERVA DE CONTINGÊNCIA	
190129 - ADMINISTRAÇÃO REGIONAL DO JARDIM BOTÂNICO	TESOURO	3.307.155,00		709.374,27	274.232,36					4.290.761,63
	TOTAL	3.307.155,00		709.374,27	274.232,36					4.290.761,63
190130 - ADMINISTRAÇÃO REGIONAL DO ITAPOÃ	TESOURO	3.026.122,00		2.346.015,75	1.732.748,56					7.104.886,31
	TOTAL	3.026.122,00		2.346.015,75	1.732.748,56					7.104.886,31
190131 - ADMINISTRAÇÃO REGIONAL SETOR IND. E ABASTECIMENTO	TESOURO	2.709.883,00		1.675.902,68	1.589.316,61					5.975.102,29
	TOTAL	2.709.883,00		1.675.902,68	1.589.316,61					5.975.102,29
190132 - ADMINISTRAÇÃO REGIONAL DE VICENTE PIRES	TESOURO	3.038.141,00		1.270.773,70	1.561.071,96					5.869.986,66
	TOTAL	3.038.141,00		1.270.773,70	1.561.071,96					5.869.986,66
190133 - ADMINISTRAÇÃO REGIONAL DA FERCAL - RA XXXI	TESOURO	1.662.668,00		773.564,00	1.928.971,00					4.365.203,00
	TOTAL	1.662.668,00		773.564,00	1.928.971,00					4.365.203,00
190201 - COMPANHIA URB. DA NOVA CAPITAL DO BRASIL-NOVACAP	OUTRAS FONTES	60.000,00		6.835.615,00	804.231.609,00					811.127.224,00
	TESOURO	286.555.139,00	3.123.034,00	213.294.455,28	574.083.810,46		6.388.447,00			1.083.444.885,74
	TOTAL	286.615.139,00	3.123.034,00	220.130.070,28	1.378.315.419,46		6.388.447,00			1.894.572.109,74
200101 - SECRETARIA DE ESTADO DE TRANSPORTES DO DF	TESOURO	21.055.014,00		7.486.773,51	757.043.793,50					785.585.581,01
	TOTAL	21.055.014,00		7.486.773,51	757.043.793,50					785.585.581,01
200201 - SOCIED. DE TRANSP. COLETIVOS DE BRASILIA - TCB	OUTRAS FONTES	600.000,00		10.978.000,00	5.727.957,00					17.305.957,00
	TESOURO	3.118.610,00	2.303.455,00	87.679.628,46	20.668.449,00		6.367.761,00			120.137.903,46
	TOTAL	3.718.610,00	2.303.455,00	98.657.628,46	26.396.406,00		6.367.761,00			137.443.860,46
200202 - DEPTO DE ESTRADAS E RODAGEM DO DF - DER/DF	OUTRAS FONTES			57.299.412,00	26.982.900,00					84.282.312,00
	TESOURO	104.167.823,00		54.331.198,10	74.427.308,78					232.926.329,88
	TOTAL	104.167.823,00		111.630.610,10	101.410.208,78					317.208.641,88
200203 - TRANSPORTE URBANO DO DF - DFTRANS	OUTRAS FONTES	6.666.615,00		88.934.256,52	661.934,00					96.262.805,52
	TESOURO	30.329.039,00		127.863.940,38	1.000.000,00					159.192.979,38
	TOTAL	36.995.654,00		216.798.196,90	1.661.934,00					255.455.784,90
200204 - COMPANHIA DO METROPOLITANO DO DF - METRÔ-DF	OUTRAS FONTES	5.313.265,00		125.620.485,00	13.482.153,00					144.415.903,00
	TESOURO	120.858.171,00		92.079.899,00	45.058.760,51					257.996.830,51
	TOTAL	126.171.436,00		217.700.384,00	58.540.913,51					402.412.733,51
200902 - FUNDO DE TRANSPORTE PÚBLICO COLETIVO DO DF	TESOURO			1.114.323,48	-					1.114.323,48
	TOTAL			1.114.323,48	-					1.114.323,48
210101 - SEC. DE ESTADO DE AGRIC. E DESENV. RURAL DO DF	TESOURO	58.017.158,00		20.983.212,50	17.909.188,96					96.909.559,46
	TOTAL	58.017.158,00		20.983.212,50	17.909.188,96					96.909.559,46
210203 - EMPRESA DE ASSIST. TÉC. E EXT. RURAL DO DF-EMATER	OUTRAS FONTES			1.765.345,00	1.738.539,00					3.503.884,00
	TESOURO	71.384.612,00		7.200.565,00	174.287,00					78.759.464,00
	TOTAL	71.384.612,00		8.965.910,00	1.912.826,00					82.263.348,00



UNIDADE GESTORA	TIPO FONTE	DESPESA AUTORIZADA								TOTAL
		1	2	3	4	5	6	7	9	
		PESSOAL E ENCARGOS SOCIAIS	JUROS E ENCARGOS DA DÍVIDA	OUTRAS DESPESAS CORRENTES	INVESTIMENTOS	INVERSÕES FINANCEIRAS	AMORTIZAÇÃO DA DÍVIDA	RESERVA ORÇAM PARA RGPS	RESERVA DE CONTINGÊNCIA	
210901 - FUNDO DE AVAL DO DF	TESOURO			30.000,00		1.263.026,00				1.293.026,00
	TOTAL			30.000,00		1.263.026,00				1.293.026,00
210902 - FUNDO DE DESENVOLV. RURAL DO DF	TESOURO			242.000,00	1.820.000,00	7.807.533,00				9.869.533,00
	TOTAL			242.000,00	1.820.000,00	7.807.533,00				9.869.533,00
210903 - FUNDO DISTRITAL DE SANIDADE ANIMAL	TESOURO			50.000,00						50.000,00
	TOTAL			50.000,00						50.000,00
220101 - SECRETARIA DE ESTADO DE SEGURANÇA PÚBLICA DO DF	TESOURO	137.351.362,00		112.902.578,43	73.834.565,13					324.088.505,56
	TOTAL	137.351.362,00		112.902.578,43	73.834.565,13					324.088.505,56
220103 - POLÍCIA MILITAR DO DF - PMDF	TESOURO	9.597.813,00		53.717.850,45	7.017.096,00	-				70.332.759,45
	TOTAL	9.597.813,00		53.717.850,45	7.017.096,00	-				70.332.759,45
220104 - CORPO DE BOMB. MILITAR DO DF - CBMDF	TESOURO	4.164.052,00		4.350.128,97	8.029.114,93					16.543.295,90
	TOTAL	4.164.052,00		4.350.128,97	8.029.114,93					16.543.295,90
220105 - POLÍCIA CIVIL DO DF - PCDF	TESOURO	21.587.662,00		1.408.673,32	750.000,00					23.746.335,32
	TOTAL	21.587.662,00		1.408.673,32	750.000,00					23.746.335,32
220201 - DEPARTAMENTO DE TRÂNSITO DO DF - DETRAN-DF	OUTRAS FONTES	134.839.174,00		252.688.743,00	30.598.082,00					418.125.999,00
	TESOURO			-						-
	TOTAL	134.839.174,00		252.688.743,00	30.598.082,00					418.125.999,00
220202 - FUNDAÇÃO DE AMPARO AO TRABALHADOR PRESO - FUNAP	OUTRAS FONTES			17.990.866,00	540.356,00					18.531.222,00
	TESOURO	2.378.715,00		211.679,00	-					2.590.394,00
	TOTAL	2.378.715,00		18.202.545,00	540.356,00					21.121.616,00
220901 - FUNDO DE SAÚDE DA POLÍCIA MILITAR	TESOURO			32.910.133,00						32.910.133,00
	TOTAL			32.910.133,00						32.910.133,00
220902 - FUNDO DE SAÚDE DO CORPO DE BOMBEIROS	TESOURO			13.601.258,00	4.000.000,00					17.601.258,00
	TOTAL			13.601.258,00	4.000.000,00					17.601.258,00
220904 - FUNDO DE MOD., MANUTENÇÃO E REEQ. DA PMDF - FUNPM	TESOURO			5.000,00	6.368.738,00					6.373.738,00
	TOTAL			5.000,00	6.368.738,00					6.373.738,00
220905 - FUNDO DE MOD., MANUT. E REEQ. DO CBMDF - FUNCBM	TESOURO			2.906.933,00	3.045.652,00					5.952.585,00
	TOTAL			2.906.933,00	3.045.652,00					5.952.585,00
220906 - FUNDO DE MOD., MANUT. E REEQ. DA PCDF - FUNPCDF	TESOURO			2.121.000,00	13.401.026,00					15.522.026,00
	TOTAL			2.121.000,00	13.401.026,00					15.522.026,00
220908 - FUNDO PENITENCIÁRIO DO DF - FUNPDF	TESOURO			6.266.023,00	9.579.186,00					15.845.209,00
	TOTAL			6.266.023,00	9.579.186,00					15.845.209,00
230101 - SECRETARIA DE EST. DE CULTURA DO DF	TESOURO	50.182.165,00		99.831.200,09	6.084.198,51					156.097.563,60
	TOTAL	50.182.165,00		99.831.200,09	6.084.198,51					156.097.563,60



UNIDADE GESTORA	TIPO FONTE	DESPESA AUTORIZADA								TOTAL
		1	2	3	4	5	6	7	9	
		PESSOAL E ENCARGOS SOCIAIS	JUROS E ENCARGOS DA DÍVIDA	OUTRAS DESPESAS CORRENTES	INVESTIMENTOS	INVERSÕES FINANCEIRAS	AMORTIZAÇÃO DA DÍVIDA	RESERVA ORÇAM PARA RGPS	RESERVA DE CONTINGÊNCIA	
230103 - ARQUIVO PÚBLICO DO DF	TESOURO	3.019.952,00		339.879,18	-					3.359.831,18
	TOTAL	3.019.952,00		339.879,18	-					3.359.831,18
230903 - FUNDO DE APOIO À CULTURA - FAC	TESOURO			69.767.222,00	301.000,00					70.068.222,00
	TOTAL			69.767.222,00	301.000,00					70.068.222,00
240101 - SEC. DE ESTADO DE DESENV. ECONÔMICO DO DF	TESOURO	9.406.304,00		7.466.621,44	10.526.821,00					27.399.746,44
	TOTAL	9.406.304,00		7.466.621,44	10.526.821,00					27.399.746,44
240901 - FUNDO DE FOMENTO À IND. DO TURISMO DO DF - FITUR	TESOURO			37.626,00						37.626,00
	TOTAL			37.626,00						37.626,00
250101 - SECRETARIA DE EST. DE TRABALHO DO DF	TESOURO	20.250.831,00		31.120.642,70	766.286,32					52.137.760,02
	TOTAL	20.250.831,00		31.120.642,70	766.286,32					52.137.760,02
250902 - FUNDO P/A GERAÇÃO DE EMP. E RENDA DO DF - FUNGER	TESOURO			5.506.918,00	137.000,00	19.238.085,00				24.882.003,00
	TOTAL			5.506.918,00	137.000,00	19.238.085,00				24.882.003,00
280101 - SEC. DE ESTADO DE DESENV. URBANO E HABITAÇÃO DO DF	TESOURO	39.735.172,00		9.181.332,08	27.325.676,51					76.242.180,59
	TOTAL	39.735.172,00		9.181.332,08	27.325.676,51					76.242.180,59
280208 - INSTITUTO DE MEIO AMBIENTE E REC. HÍDRICOS DO DF	OUTRAS FONTES			2.543.472,00	753.317,00					3.296.789,00
	TESOURO	29.378.073,00		8.857.678,00	826.403,00					39.062.154,00
	TOTAL	29.378.073,00		11.401.150,00	1.579.720,00					42.358.943,00
280209 - COMPANHIA DE DESENV. DA HABITAÇÃO DO DF - CODHAB	OUTRAS FONTES		3.050.000,00	4.963.000,00	71.332.283,00		12.231.754,00			91.577.037,00
	TESOURO	11.902.821,00	430.000,00	7.053.526,21	25.949.000,00					45.335.347,21
	TOTAL	11.902.821,00	3.480.000,00	12.016.526,21	97.281.283,00		12.231.754,00			136.912.384,21
280901 - FUNDO DE DESENV. URBANO DO DF	TESOURO			24.710.132,00	14.603.679,88					39.313.811,88
	TOTAL			24.710.132,00	14.603.679,88					39.313.811,88
280905 - FUNDO DISTRITAL DE HAB. DE INTERESSE SOCIAL	TESOURO			3.539.001,00	8.284.000,00					11.823.001,00
	TOTAL			3.539.001,00	8.284.000,00					11.823.001,00
310101 - SECRETARIA DE EST. DE TURISMO DO DF	TESOURO	5.911.202,00		33.633.271,67	637.674,00					40.182.147,67
	TOTAL	5.911.202,00		33.633.271,67	637.674,00					40.182.147,67
320101 - SECRETARIA DE EST. DE PLANEJ. E ORÇAMENTO DO DF	TESOURO	62.656.226,00		354.263.821,09	42.936.593,52					459.856.640,61
	TOTAL	62.656.226,00		354.263.821,09	42.936.593,52					459.856.640,61
320203 - INSTITUTO DE PREV. DOS SERVIDORES DO DF - IPREV/DF	OUTRAS FONTES	1.492.580.180,00							230.047.724,00	1.722.627.904,00
	TESOURO	98.743.641,00		21.155.573,92	7.400,00					119.906.614,92
	TOTAL	1.591.323.821,00		21.155.573,92	7.400,00				230.047.724,00	1.842.534.518,92
320204 - IPREV - FUNDO CAPITALIZADO DE PREVIDÊNCIA DO DF	OUTRAS FONTES	1.825.503,00								1.825.503,00
	TOTAL	1.825.503,00								1.825.503,00



UNIDADE GESTORA	TIPO FONTE	DESPESA AUTORIZADA								TOTAL
		1	2	3	4	5	6	7	9	
		PESSOAL E ENCARGOS SOCIAIS	JUROS E ENCARGOS DA DÍVIDA	OUTRAS DESPESAS CORRENTES	INVESTIMENTOS	INVERSÕES FINANCEIRAS	AMORTIZAÇÃO DA DÍVIDA	RESERVA ORÇAM PARA RGPS	RESERVA DE CONTINGÊNCIA	
320205 - SOCIEDADE DE ABASTECIMENTO DE BRASÍLIA - SAB	OUTRAS FONTES	32.308.400,00		5.781.000,00						38.089.400,00
	TESOURO	43.127.173,00		2.669.645,86	11.752,00					45.808.570,86
	TOTAL	75.435.573,00		8.450.645,86	11.752,00					83.897.970,86
340101 - SECRETARIA DE ESTADO DE ESPORTES DO DF	TESOURO	14.761.897,00		48.057.538,02	9.107.718,34					71.927.153,36
	TOTAL	14.761.897,00		48.057.538,02	9.107.718,34					71.927.153,36
340902 - FUNDO DE APOIO AO ESPORTE	TESOURO			2.181.405,00						2.181.405,00
	TOTAL			2.181.405,00						2.181.405,00
400101 - SEC. DE ESTADO DE CIÊNCIA E TECNOLOGIA DO DF	TESOURO	5.882.194,00		12.562.326,30	7.770.958,01					26.215.478,31
	TOTAL	5.882.194,00		12.562.326,30	7.770.958,01					26.215.478,31
400901 - FUNDO DE APOIO À PESQUISA DO DF	TESOURO			1.309,00						1.309,00
	TOTAL			1.309,00						1.309,00
440101 - SEC. DE JUSTIÇA, DIR. HUMANOS E CIDADANIA	TESOURO	58.702.314,00		40.928.993,73	698.560,00					100.329.867,73
	TOTAL	58.702.314,00		40.928.993,73	698.560,00					100.329.867,73
440905 - FUNDO DE APOIO E APARL. DO CENTº DE ASSIST JUD.DF	TESOURO			1.824.578,00	502.507,00					2.327.085,00
	TOTAL			1.824.578,00	502.507,00					2.327.085,00
440906 - FUNDO ANTIDROGAS DO DF - FUNPAD	TESOURO			1.313.851,58	-					1.313.851,58
	TOTAL			1.313.851,58	-					1.313.851,58
450101 - SECRETARIA DE ESTADO DE TRANSP. E CONTROLE DO DF	TESOURO	50.996.193,00		4.465.181,32	109.106,00					55.570.480,32
	TOTAL	50.996.193,00		4.465.181,32	109.106,00					55.570.480,32
480101 - DEFENSORIA PÚBLICA DO DF	TESOURO	111.317.776,00		12.318.330,38	1.196.018,00					124.832.124,38
	TOTAL	111.317.776,00		12.318.330,38	1.196.018,00					124.832.124,38
490101 - SECRETARIA DE EST. DA ORDEM PÚBLICA E SOCIAL DO DF	TESOURO	22.781.236,00		2.373.963,05	17.438,00					25.172.637,05
	TOTAL	22.781.236,00		2.373.963,05	17.438,00					25.172.637,05
500101 - SECRETARIA DE EST. DE PUBLIC. INSTITUCIONAL DO DF	TESOURO	10.174.847,00		194.613.192,88	266.230,78					205.054.270,66
	TOTAL	10.174.847,00		194.613.192,88	266.230,78					205.054.270,66
510101 - SECRETARIA DE EST. DA CRIANÇA DO DF	TESOURO	184.021.706,00		49.875.074,34	17.987.168,43					251.883.948,77
	TOTAL	184.021.706,00		49.875.074,34	17.987.168,43					251.883.948,77
520101 - SECRETARIA DE EST. DE DEFESA CIVIL DO DF	TESOURO	6.239.588,00		2.259.669,79	7.236,50					8.506.494,29
	TOTAL	6.239.588,00		2.259.669,79	7.236,50					8.506.494,29
530101 - SEC. DE EST. DE MICRO E PEQ. EMP. E ECON. SOL. DF	TESOURO	6.078.289,00		716.786,27	3.160,00					6.798.235,27
	TOTAL	6.078.289,00		716.786,27	3.160,00					6.798.235,27



UNIDADE GESTORA	TIPO FONTE	DESPESA AUTORIZADA								TOTAL
		1	2	3	4	5	6	7	9	
		PESSOAL E ENCARGOS SOCIAIS	JUROS E ENCARGOS DA DÍVIDA	OUTRAS DESPESAS CORRENTES	INVESTIMENTOS	INVERSÕES FINANCEIRAS	AMORTIZAÇÃO DA DÍVIDA	RESERVA ORÇAM PARA RGPS	RESERVA DE CONTINGÊNCIA	
530101 - SEC. DE EST. DE MICRO E PEQ. EMP. E ECON. SOL. DF	TESOURO	6.078.289,00		716.786,27	3.160,00					6.798.235,27
	TOTAL	6.078.289,00		716.786,27	3.160,00					6.798.235,27
540101 - SECRETARIA DE ESTADO DE ASSUNTOS ESTRATÉGICOS DF	TESOURO	3.955.147,00		1.715.934,96	231.988,00					5.903.069,96
	TOTAL	3.955.147,00		1.715.934,96	231.988,00					5.903.069,96
550101 - SECRETARIA DE EST. DE REGUL. DE CONDOMÍNIOS DO DF	TESOURO	9.323.416,00		549.335,06	7.899,00					9.880.650,06
	TOTAL	9.323.416,00		549.335,06	7.899,00					9.880.650,06
560102 - COORDENAD. DE INTEG. DAS AÇÕES SOCIAIS DO CIAS	TESOURO	7.542.261,00		9.963.155,64	2.328.360,20					19.833.776,84
	TOTAL	7.542.261,00		9.963.155,64	2.328.360,20					19.833.776,84
570101 - SECRETARIA DE ESTADO DA MULHER DO DF	TESOURO	632.200,00		3.022.875,21	189.780,00					3.844.855,21
	TOTAL	632.200,00		3.022.875,21	189.780,00					3.844.855,21
900101 - RESERVA DE CONTINGENCIA	TESOURO								-	-
	TOTAL								-	-
TOTAL GERAL		9.976.676.215,00	215.797.814,00	6.542.532.737,56	3.679.661.752,04	322.714.230,89	217.425.062,00		230.047.724,00	21184855535



13. Execução da Despesa por Órgão, Unidade Orçamentária e Função – Despesa Autorizada – 2013

ÓRGÃO	UNIDADE ORÇAMENTÁRIA	TIPO FONTE	DESPESA AUTORIZADA												
			01	02	03	04	05	06	07	08	09	10	11	12	13
			LEGISLATIVA	EXECUTIVA E LEGISLATIVA	ADMINISTRAÇÃO	SEGURANÇA PÚBLICA	ASSISTÊNCIA SOCIAL	PROTEÇÃO SOCIAL	SAÚDE	TRABALHO	EDUCAÇÃO	CULTURA	DIREITOS DA CIDADANIA	URENÁRIO	INSTITUIÇÃO
01000 - CÂMARA LEGISLATIVA DO DF	01901 - FUNDO DE ASSISTÊNCIA À SAÚDE DA CÂMARA LEGISLATIVA DO DF	TESOURO							26.243.158,00						
		TOTAL							26.243.158,00						
	1101 - CÂMARA LEGISLATIVA DO DF	TESOURO	319.055.000,00												
		TOTAL	319.055.000,00												
	01000 - CÂMARA LEGISLATIVA DO DF Total		319.055.000,00						26.243.158,00						
02000 - TRIBUNAL DE CONTAS DO DF	02101 - TRIBUNAL DE CONTAS DO DF	TESOURO	223.348.392,00												
		TOTAL	223.348.392,00												
	02000 - TRIBUNAL DE CONTAS DO DF Total		223.348.392,00												
09000 - CASA CIVIL DO DF	090904 - FUNDO DE APOIO E ASSISTÊNCIA AO IDOSO DO DF	TESOURO													
		TOTAL													
	091009 - ADMINISTRAÇÃO REGIONAL DO PARANOÁ	TESOURO			4.973.040,78							526.174,77		4.348.425,99	
		TOTAL			4.973.040,78							526.174,77		4.348.425,99	
	09101 - SECRETARIA DE ESTADO DA CASA CIVIL DO DF	TESOURO			131.183.705,25								1.632.253,15	43.445.305,49	
		TOTAL			131.183.705,25								1.632.253,15	43.445.305,49	
	09102 - ARQUIVO PÚBLICO DO DF	TESOURO										3.346.513,18			
		TOTAL										3.346.513,18			
	09103 - ADMINISTRAÇÃO REGIONAL DE BRASÍLIA	TESOURO			12.063.858,00							13.311,00		326.243,06	
		TOTAL			12.063.858,00							13.311,00		326.243,06	
	09104 - ADMINISTRAÇÃO REGIONAL DO GAMA	TESOURO			11.247.901,57									1.523.260,83	
		TOTAL			11.247.901,57									1.523.260,83	
	09105 - ADMINISTRAÇÃO REGIONAL DE TAGUATINGA	TESOURO			14.772.345,46							2.513.770,90		4.937.014,19	
		TOTAL			14.772.345,46							2.513.770,90		4.937.014,19	
	09106 - ADMINISTRAÇÃO REGIONAL DE BRAZILÂNDIA	TESOURO			6.871.294,18							2.052.340,67		885.564,96	
		TOTAL			6.871.294,18							2.052.340,67		885.564,96	
	09107 - ADMINISTRAÇÃO REGIONAL DE SOBRADINHO	TESOURO			9.815.099,57							828.737,40		2.843.603,29	
		TOTAL			9.815.099,57							828.737,40		2.843.603,29	
	09108 - ADMINISTRAÇÃO REGIONAL DE PLANALTINA	TESOURO			9.868.353,40							2.569.550,40		583.355,09	
		TOTAL			9.868.353,40							2.569.550,40		583.355,09	
	09110 - ADMINISTRAÇÃO REGIONAL DO NÚCLEO BANDEIRANTE	TESOURO			6.342.007,50									5.400.038,31	
		TOTAL			6.342.007,50									5.400.038,31	
	091109 - ADMINISTRAÇÃO REGIONAL DO RIACHO FUNDO	TESOURO			5.203.039,93							226.980,00		315.943,00	
		TOTAL			5.203.039,93							226.980,00		315.943,00	
	09111 - ADMINISTRAÇÃO REGIONAL DE CEILÂNDIA	TESOURO			13.291.970,81							1.564.885,17		6.578.292,83	
		TOTAL			13.291.970,81							1.564.885,17		6.578.292,83	
	09112 - ADMINISTRAÇÃO REGIONAL DO GUARÁ	TESOURO			9.633.102,86							269.200,00		3.654.473,27	
		TOTAL			9.633.102,86							269.200,00		3.654.473,27	
	09113 - ADMINISTRAÇÃO REGIONAL DO CRUZEIRO	TESOURO			4.174.946,08							54.397,30		4.055.826,00	
		TOTAL			4.174.946,08							54.397,30		4.055.826,00	
	09114 - ADMINISTRAÇÃO REGIONAL DE SAMAMBAIA	TESOURO			9.179.716,50							90.648,84		1.455.452,15	
		TOTAL			9.179.716,50							90.648,84		1.455.452,15	
	09115 - ADMINISTRAÇÃO REGIONAL DE SANTA MARIA	TESOURO			7.870.505,36							632.126,46		3.250.690,87	
		TOTAL			7.870.505,36							632.126,46		3.250.690,87	
	09116 - ADMINISTRAÇÃO REGIONAL DE SÃO SEBASTIÃO	TESOURO			5.070.546,92							1.363.189,94		5.183.204,00	
		TOTAL			5.070.546,92							1.363.189,94		5.183.204,00	
	09117 - ADMINISTRAÇÃO REGIONAL DO RECANTO DAS EMAS	TESOURO			5.682.959,95							454.000,00		6.903.999,86	
		TOTAL			5.682.959,95							454.000,00		6.903.999,86	
	09118 - ADMINISTRAÇÃO REGIONAL DO LAGO SUL	TESOURO			4.268.854,00									7.897,00	
		TOTAL			4.268.854,00									7.897,00	
	09120 - ADMINISTRAÇÃO REGIONAL DO LAGO NORTE	TESOURO			5.056.062,00							4.250,00		293.759,00	
		TOTAL			5.056.062,00							4.250,00		293.759,00	
	091209 - ADMINISTRAÇÃO REGIONAL DO JARDIM BOTÂNICO	TESOURO			3.979.118,00							9.672,27		274.232,36	
		TOTAL			3.979.118,00							9.672,27		274.232,36	
	09121 - ADMINISTRAÇÃO REGIONAL DA CANDANGOLÂNDIA	TESOURO			3.803.002,54							15.600,00		832.978,90	
		TOTAL			3.803.002,54							15.600,00		832.978,90	
	09122 - ADMINISTRAÇÃO REGIONAL DE ÁGUAS CLARAS	TESOURO			7.483.547,17							175.000,00		1.798.172,00	
		TOTAL			7.483.547,17							175.000,00		1.798.172,00	



GOVERNO DO DISTRITO FEDERAL
SECRETARIA DE ESTADO DE FAZENDA
SUBSECRETARIA DE CONTABILIDADE

BALANÇO GERAL 2013

ÓRGÃO	UNIDADE ORÇAMENTÁRIA	TIPO FONTE	DESPESA AUTORIZADA												
			01	03	04	06	08	09	10	11	12	13	14	15	16
			LEGISLATIVA	JUDICIÁRIA E JUSTIÇA	ADMINISTRAÇÃO	SEGURANÇA PÚBLICA	ASSISTÊNCIA SOCIAL	PREVIDÊNCIA SOCIAL	Saúde	Trabalho	Educação	Cultura	DIREITOS DA CIDADANIA	URBANO(RIO)	HABITAÇÃO
	09123 - ADMINISTRAÇÃO REGIONAL DO RIACHO FUNDO II	TESOURO			3.788.258,00							61.400,00		1.834.040,00	
		TOTAL			3.788.258,00							61.400,00		1.834.040,00	
	09124 - ADMINISTRAÇÃO REGIONAL DO SUDOESTE/OCTOGONAL	TESOURO			3.909.725,25							87.950,00		7.500,00	
		TOTAL			3.909.725,25							87.950,00		7.500,00	
	09125 - ADMINISTRAÇÃO REGIONAL DO VARUÃO	TESOURO			3.123.023,68							23.099,00		1.185.648,02	
		TOTAL			3.123.023,68							23.099,00		1.185.648,02	
	09126 - ADMINISTRAÇÃO REGIONAL DO PARK WAY	TESOURO			3.742.472,41							8.225,00		592.168,23	
		TOTAL			3.742.472,41							8.225,00		592.168,23	
	09127 - ADMINISTRAÇÃO REGIONAL DO SETOR COMPLEMENTAR INDÚSTRIA E ABASTECIMENTO	TESOURO			3.649.043,07							54.271,00		2.398.413,15	
		TOTAL			3.649.043,07							54.271,00		2.398.413,15	
	09128 - ADMINISTRAÇÃO REGIONAL DE SOBRADINHO II	TESOURO			3.810.213,64							336.282,00		909.686,56	
		TOTAL			3.810.213,64							336.282,00		909.686,56	
	09130 - ADMINISTRAÇÃO REGIONAL DO ITAPOÃ	TESOURO			3.237.648,03							1.938.850,00		1.727.101,28	
		TOTAL			3.237.648,03							1.938.850,00		1.727.101,28	
	09131 - ADMINISTRAÇÃO REGIONAL DO SETOR DE INDÚSTRIA E ABASTECIMENTO	TESOURO			3.938.710,68							348.000,00		1.589.316,61	
		TOTAL			3.938.710,68							348.000,00		1.589.316,61	
	09133 - ADMINISTRAÇÃO REGIONAL DE VICENTE PIRES	TESOURO			3.625.130,96						-	9.990,70		1.552.365,00	
		TOTAL			3.625.130,96						-	9.990,70		1.552.365,00	
	09135 - ADMINISTRAÇÃO REGIONAL DA FERCAL	TESOURO			1.989.783,00							297.906,00		1.881.181,00	
		TOTAL			1.989.783,00							297.906,00		1.881.181,00	
	11101 - SECRETARIA DE ESTADO DE GOVERNO DO DF	TESOURO											250.000,00		
		TOTAL											250.000,00		
	16101 - SECRETARIA DE ESTADO DE CULTURA DO DF	TESOURO										9.112.020,00			
		TOTAL										9.112.020,00			
	21208 - INSTITUTO DO MEIO AMBIENTE E RECURSOS HÍDRICOS DO DF - BRASILIA AMBIENTAL	TESOURO													
		TOTAL													
	22201 - COMPANHIA URBANIZADORA DA NOVA CAPITAL DO BRASIL - NOVACAP	TESOURO												450.000,00	
		TOTAL												450.000,00	
	24101 - SECRETARIA DE ESTADO DE SEGURANCA PÚBLICA DO DF	TESOURO				113.864,39									
		TOTAL				113.864,39									
	28101 - SECRETARIA DE ESTADO DE HABITAÇÃO, REGULARIZAÇÃO E DESENVOLVIMENTO URBANO DO DF	TESOURO												15.000,00	
		TOTAL												15.000,00	
	28901 - FUNDO DE DESENVOLVIMENTO URBANO DO DF	TESOURO												537.352,64	
		TOTAL												537.352,64	
	44101 - SECRETARIA DE ESTADO DE JUSTIÇA, DIREITOS HUMANOS E CIDADANIA DO DF	TESOURO			116.769,27								250.000,00		
		TOTAL			116.769,27								250.000,00		
09000 - CASA CIVIL DO DF Total					326.765.755,82	113.864,39	-	-	-	-	29.076.901,40	2.132.253,15	113.577.504,94		
10000 - GABINETE DO VICE-GOVERNADOR	10101 - VICE-GOVERNADORIA DO DF	TESOURO			9.783.235,52										
		TOTAL			9.783.235,52										
10000 - GABINETE DO VICE-GOVERNADOR Total					9.783.235,52										
11000 - SECRETARIA DE ESTADO DE GOVERNO DO DF	09101 - SECRETARIA DE ESTADO DA CASA CIVIL DO DF	TESOURO			11.735.958,25										
		TOTAL			11.735.958,25										
	11101 - SECRETARIA DE ESTADO DE GOVERNO DO DF	TESOURO			144.609.694,50								690.001,00	-	
		TOTAL			144.609.694,50								690.001,00	-	
	16101 - SECRETARIA DE ESTADO DE CULTURA DO DF	TESOURO										2.340.000,00			
		TOTAL										2.340.000,00			
11000 - SECRETARIA DE ESTADO DE GOVERNO DO DF Total					156.345.652,75							2.340.000,00	690.001,00	-	
12000 - PROCURADORIA - GERAL DO DF	12101 - PROCURADORIA GERAL DO DF	TESOURO			115.262.063,14										
		TOTAL			115.262.063,14										
	12901 - FUNDO DA PROCURADORIA GERAL DO DF	TESOURO			48.143.744,00										
		TOTAL			48.143.744,00										
12000 - PROCURADORIA - GERAL DO DF Total					163.405.807,14										



GOVERNO DO DISTRITO FEDERAL
SECRETARIA DE ESTADO DE FAZENDA
SUBSECRETARIA DE CONTABILIDADE

BALANÇO GERAL 2013

Órgão	Unidade Orçamentária	Tipo Fonte	Despesa Autorizada													
			01	03	04	06	08	09	10	11	12	13	14	15	16	
13000 - SECRETARIA DE ESTADO DE ADM. PÚBLICA DO DF	13101 - SECRETARIA DE ESTADO DE ADMINISTRAÇÃO PÚBLICA DO DF	TESOURO			104.735.060,00			15.197.927,00								
		TOTAL			104.735.060,00			15.197.927,00								
	13202 - INSTITUTO DE ASSISTÊNCIA À SAÚDE DOS SERVIDORES DO DF - INAS	OUTRAS FONTES							127.180.821,00							
		TESOURO							596.090,83							
		TOTAL							127.776.911,83							
	13203 - INSTITUTO DE PREVIDÊNCIA DOS SERVIDORES DO DF IPREV	OUTRAS FONTES					1.721.953.407,00									
		TESOURO						102.466.614,92								
		TOTAL					1.824.420.021,92									
	13905 - FUNDO DE MELHORIA DA GESTÃO PÚBLICA - PRÓ GESTÃO	TESOURO			10.163.753,00											
		TOTAL			10.163.753,00											
23901 - FUNDO DE SAÚDE DO DF	TESOURO							2.946.568,55								
	TOTAL							2.946.568,55								
13000 - SECRETARIA DE ESTADO DE ADM. PÚBLICA DO DF - Total					114.898.813,00			1.839.617.948,92	130.723.480,38							
14000 - SEC. DE ESTADO DE AGRIC. E DESENV. RURAL DO DF	09112 - ADMINISTRAÇÃO REGIONAL DO GUARÁ	TESOURO			3.675,00											
		TOTAL			3.675,00											
	14101 - SECRETARIA DE ESTADO DE AGRICULTURA E DESENVOLVIMENTO RURAL DO DF	TESOURO														
		TOTAL														
	14203 - EMPRESA DE ASSISTÊNCIA TÉCNICA E EXTENSÃO RURAL DO DF - EMATER-DF	OUTRAS FONTES														
		TESOURO														
		TOTAL														
	14901 - FUNDO DE AVAL DO DF	TESOURO														
		TOTAL														
	14902 - FUNDO DE DESENVOLVIMENTO RURAL DO DF	TESOURO														
	TOTAL															
14903 - FUNDO DISTRITAL DE SANIDADE ANIMAL - FDS	TESOURO															
	TOTAL															
14000 - SEC. DE ESTADO DE AGRIC. E DESENV. RURAL DO DF - Total					3.675,00											
16000 - SECRETARIA DE EST. DE CULTURA DO DF	091009 - ADMINISTRAÇÃO REGIONAL DO PARANÓÁ	TESOURO										282.203,00				
		TOTAL										282.203,00				
	09101 - SECRETARIA DE ESTADO DA CASA CIVIL DO DF	TESOURO			10.433.544,28								1.693.635,72			
		TOTAL			10.433.544,28								1.693.635,72			
	09104 - ADMINISTRAÇÃO REGIONAL DO GAMA	TESOURO										500.000,00				
		TOTAL										500.000,00				
	09105 - ADMINISTRAÇÃO REGIONAL DE TAGUATINGA	TESOURO										650.000,00				
		TOTAL										650.000,00				
	09107 - ADMINISTRAÇÃO REGIONAL DE SOBRADINHO	TESOURO										130.000,00				
		TOTAL										130.000,00				
	09108 - ADMINISTRAÇÃO REGIONAL DE PLANALTINA	TESOURO										442.362,00				
		TOTAL										442.362,00				
	09111 - ADMINISTRAÇÃO REGIONAL DE CEILÂNDIA	TESOURO										159.000,00				
		TOTAL										159.000,00				
	09113 - ADMINISTRAÇÃO REGIONAL DO CRUZEIRO	TESOURO										40.000,00				
		TOTAL										40.000,00				
	09120 - ADMINISTRAÇÃO REGIONAL DO LAGO NORTE	TESOURO										110.000,00				
		TOTAL										110.000,00				
	09123 - ADMINISTRAÇÃO REGIONAL DO RIACHO FUNDO II	TESOURO										100.000,00				
		TOTAL										100.000,00				
09133 - ADMINISTRAÇÃO REGIONAL DE VICENTE PIRES	TESOURO										40.000,00					
	TOTAL										40.000,00					
1101 - CAMARA LEGISLATIVA DO DF	TESOURO	60.000,00														
	TOTAL	60.000,00														
11101 - SECRETARIA DE ESTADO DE GOVERNO DO DF	TESOURO			228.955,50									60.000,00			
	TOTAL			228.955,50									60.000,00			
16101 - SECRETARIA DE ESTADO DE CULTURA DO DF	TESOURO											131.045.438,06				
	TOTAL											131.045.438,06				
16903 - FUNDO DE APOIO A CULTURA - FAC	TESOURO											69.999.222,00				
	TOTAL											69.999.222,00				
17902 - FUNDO DE ASSISTÊNCIA SOCIAL DO DF	TESOURO						314.442,00									
	TOTAL						314.442,00									



GOVERNO DO DISTRITO FEDERAL
SECRETARIA DE ESTADO DE FAZENDA
SUBSECRETARIA DE CONTABILIDADE

BALANÇO GERAL 2013

ÓRGÃO	UNIDADE ORÇAMENTÁRIA	TIPO FONTE	DESPESA AUTORIZADA											
			01	02	03	04	05	06	07	08	09	10	11	12
			LEGISLATIVA	JUDICIÁRIA E JUSTIÇA	ADMINISTRAÇÃO	SEGURANÇA PÚBLICA	ASSISTÊNCIA SOCIAL	PREVIDÊNCIA SOCIAL	Saúde	Trabalho	Educação	Cultura	DESENVOLVIMENTO URBANO	TRANSPORTES
	28901 - FUNDO DE DESENVOLVIMENTO URBANO DO DF	TESOURO											474.630,15	
		TOTAL											474.630,15	
	32101 - SECRETARIA DE ESTADO DE PLANEJAMENTO E ORÇAMENTO DO DF	TESOURO									4.410.313,89			
		TOTAL									4.410.313,89			
	34101 - SECRETARIA DE ESTADO DE ESPORTE DO DF	TESOURO												
		TOTAL												
	57101 - SECRETARIA DE ESTADO DA MULHER DO DF	TESOURO											150.000,00	
		TOTAL											150.000,00	
16000 - SECRETARIA DE EST. DE CULTURA DO DF Total			60.000,00		10.662.499,78		314.442,00				207.908.538,95	1.903.635,72	474.630,15	
17000 - SEC. DE EST. DE DES. SOC. E TRANSF. DE RENDA DO DF	17101 - SECRETARIA DE ESTADO DE DESENVOLVIMENTO SOCIAL E TRANSFERÊNCIA DE RENDA DO DF	TESOURO					336.135.648,51		-				-	-
		TOTAL					336.135.648,51		-				-	-
	17902 - FUNDO DE ASSISTÊNCIA SOCIAL DO DF	TESOURO					76.021.002,90							
		TOTAL					76.021.002,90							
17000 - SEC. DE EST. DE DES. SOC. E TRANSF. DE RENDA DO DF Total							412.156.651,41		-				-	-
18000 - SECRETARIA DE EST. DE EDUCAÇÃO DO DF	11101 - SECRETARIA DE ESTADO DE GOVERNO DO DF	TESOURO			60.000,00									
		TOTAL			60.000,00									
	18101 - SECRETARIA DE ESTADO DE EDUCAÇÃO DO DF	TESOURO			-						2.294.520.053,90	-		
		TOTAL			-						2.294.520.053,90	-		
	18202 - FUNDAÇÃO UNIVERSIDADE ABERTA DO DF - FUNAB	TESOURO									-			
		TOTAL									-			
	18802 - FUNDO DE APOIO AO PROGRAMA PERMANENTE DE ALFABETIZAÇÃO E EDUCAÇÃO BÁSICA DE JOVENS E ADULTOS	TESOURO									-			
		TOTAL									-			
	18903 - FUNDO DE MANUTENÇÃO E DESENVOLVIMENTO DA EDUCAÇÃO BÁSICA E VALORIZAÇÃO DOS PROFISSIONAIS DA EDUCAÇÃO - FUNDEB	TESOURO									1.640.041.053,00			
		TOTAL									1.640.041.053,00			
18000 - SECRETARIA DE EST. DE EDUCAÇÃO DO DF Total					60.000,00						3.934.561.106,90	-		
19000 - SECRETARIA DE EST. DE FAZENDA DO DF	19101 - SECRETARIA DE ESTADO DE FAZENDA DO DF	TESOURO			343.437.168,36									
		TOTAL			343.437.168,36									
	19901 - FUNDO DE DESENVOLVIMENTO DO DF FUNDEF	TESOURO			254.292.669,89									
		TOTAL			254.292.669,89									
	19902 - FUNDO DE MODERNIZAÇÃO E REAPARELHAMENTO DA ADMINISTRAÇÃO FAZENDÁRIA - FUNDAP	TESOURO			31.208.905,00									
		TOTAL			31.208.905,00									
19000 - SECRETARIA DE EST. DE FAZENDA DO DF Total					628.938.743,25									
20000 - SEC. DE EST. DE DESENV. ECONOMICO DO DF	20101 - SECRETARIA DE ESTADO DE DESENVOLVIMENTO ECONÔMICO DO DF	TESOURO			13.738.151,44									
		TOTAL			13.738.151,44									
20000 - SEC. DE EST. DE DESENV. ECONOMICO DO DF Total					13.738.151,44									
21000 - SEC. DE EST. DE MEIO AMB. E REC. HÍDRICOS DO DF	21101 - SECRETARIA DE ESTADO DE MEIO AMBIENTE E RECURSOS HÍDRICOS DO DF	TESOURO												
		TOTAL												
	21106 - JARDIM BOTANICO DE BRASÍLIA	TESOURO									22.340,00			
		TOTAL									22.340,00			
	21203 - SERVIÇO DE LIMPEZA URBANA DO DF-SLU	OUTRAS FONTES											463.186,00	
		TESOURO											397.022.838,70	
		TOTAL											397.486.024,70	
	21206 - AGÊNCIA REGULADORA DE ÁGUAS, ENERGIA E SANEAMENTO DO DF	OUTRAS FONTES			173.652,00									
		TESOURO			34.644.621,00									
		TOTAL			34.818.273,00									
	21207 - FUNDAÇÃO JARDIM ZOOLOGICO DE BRASÍLIA	OUTRAS FONTES												
		TESOURO												
		TOTAL												
	21208 - INSTITUTO DO MEIO AMBIENTE E RECURSOS HÍDRICOS DO DF - BRASÍLIA AMBIENTAL	OUTRAS FONTES												
		TESOURO												
		TOTAL												
	21901 - FUNDO ÚNICO DE MEIO AMBIENTE DO DF	TESOURO												
		TOTAL												
21000 - SEC. DE EST. DE MEIO AMB. E REC. HÍDRICOS DO DF Total					34.818.273,00						22.340,00		397.486.024,70	



ÓRGÃO	UNIDADE ORÇAMENTÁRIA	TIPO FONTE	DESPESA AUTORIZADA											
			01	03	04	06	08	09	10	11	12	13	14	15
			LEGISLATIVA	EXECUTIVA E JUSTIÇA	ADMINISTRAÇÃO	SEGURANÇA PÚBLICA	ASSISTÊNCIA SOCIAL	PREVIDÊNCIA SOCIAL	Saúde	TRABALHO	EDUCAÇÃO	CULTURA	DIREITOS DA CRIANÇA	URBANISMO
22000 - SECRETARIA DE ESTADO DE OBRAS DO DISTRITO FEDERAL	091009 - ADMINISTRAÇÃO REGIONAL DO PARANÓIA	TESOURO												2.598.814,00
		TOTAL												2.598.814,00
	09101 - SECRETARIA DE ESTADO DA CASA CIVIL DO DF	TESOURO			104.562,00									28.017.761,51
		TOTAL			104.562,00									28.017.761,51
	09104 - ADMINISTRAÇÃO REGIONAL DO GAMA	TESOURO												1.420.000,00
		TOTAL												1.420.000,00
	09108 - ADMINISTRAÇÃO REGIONAL DE PLANALTINA	TESOURO												150.000,00
		TOTAL												150.000,00
	09114 - ADMINISTRAÇÃO REGIONAL DE SAMAMBAIA	TESOURO												2.460.261,95
		TOTAL												2.460.261,95
	09123 - ADMINISTRAÇÃO REGIONAL DO RIACHO FUNDO II	TESOURO												150.000,00
		TOTAL												150.000,00
	09126 - ADMINISTRAÇÃO REGIONAL DO PARK WAY	TESOURO												99.225,19
		TOTAL												99.225,19
	11101 - SECRETARIA DE ESTADO DE GOVERNO DO DF	TESOURO												611.201,00
		TOTAL												611.201,00
	17101 - SECRETARIA DE ESTADO DE DESENVOLVIMENTO SOCIAL E TRANSFERÊNCIA DE RENDA DO DF	TESOURO					5.263.574,66							
		TOTAL					5.263.574,66							
	18101 - SECRETARIA DE ESTADO DE EDUCAÇÃO DO DF	TESOURO									1.079.730,07			
		TOTAL									1.079.730,07			
	19101 - SECRETARIA DE ESTADO DE FAZENDA DO DF	TESOURO			849.849,98									
		TOTAL			849.849,98									
	21203 - SERVIÇO DE LIMPEZA URBANA DO DF-SLU	TESOURO												6.155.180,47
		TOTAL												6.155.180,47
	21208 - INSTITUTO DO MEIO AMBIENTE E RECURSOS HÍDRICOS DO DF - BRASILIA AMBIENTAL	OUTRAS FONTES												
		TOTAL												
	22101 - SECRETARIA DE ESTADO DE OBRAS DO DF	TESOURO			60.811.684,00									284.660.556,94
		TOTAL			60.811.684,00									284.660.556,94
	22201 - COMPANHIA URBANIZADORA DA NOVA CAPITAL DO BRASIL - NOVACAP	OUTRAS FONTES												802.181.070,00
		TESOURO												872.389.351,02
		TOTAL												1.674.520.421,02
	23901 - FUNDO DE SAÚDE DO DF	TESOURO							5.720.095,42					
		TOTAL							5.720.095,42					
	24101 - SECRETARIA DE ESTADO DE SEGURANÇA PÚBLICA DO DF	TESOURO				29.864,13								
		TOTAL				29.864,13								
	26101 - SECRETARIA DE ESTADO DE TRANSPORTES DO DF	TESOURO												
		TOTAL												
	26905 - FUNDO DE TRANSPORTE PÚBLICO COLETIVO DO DF	TESOURO												
		TOTAL												
	28101 - SECRETARIA DE ESTADO DE HABITAÇÃO, REGULARIZAÇÃO E DESENVOLVIMENTO URBANO DO DF	TESOURO												733.966,15
		TOTAL												733.966,15
	28901 - FUNDO DE DESENVOLVIMENTO URBANO DO DF	TESOURO												7.451.890,33
		TOTAL												7.451.890,33
	32101 - SECRETARIA DE ESTADO DE PLANEJAMENTO E ORÇAMENTO DO DF	TESOURO			64.114,98							695.438,78		
		TOTAL			64.114,98							695.438,78		
	34101 - SECRETARIA DE ESTADO DE ESPORTE DO DF	TESOURO												
		TOTAL												
	51101 - SECRETARIA DE ESTADO DA CRIANÇA DO DF	TESOURO											32.223.399,35	
		TOTAL											32.223.399,35	
22000 - SECRETARIA DE ESTADO DE OBRAS DO DISTRITO FEDERAL Total					61.830.210,96	29.864,13	5.263.574,66		5.720.095,42		1.079.730,07	695.438,78	32.223.399,35	2.009.029.278,56
23000 - SECRETARIA DE ESTADO DE SAÚDE DO DF	23202 - FUNDAÇÃO HEMOCENTRO DE BRASÍLIA - FHB	OUTRAS FONTES							2.080.812,00					
		TESOURO							31.140.967,00					
		TOTAL							33.221.779,00					
	23203 - FUNDAÇÃO DE ENSINO E PESQUISA EM CIÊNCIAS DA SAÚDE - FEPCS	OUTRAS FONTES							452.603,00		21.936,00			
		TESOURO							3.217.246,81		6.371.869,98			
		TOTAL							3.669.849,81		6.393.805,98			
	23901 - FUNDO DE SAÚDE DO DF	TESOURO							3.218.382.788,90		100.000,00	30.000,00		
		TOTAL							3.218.382.788,90		100.000,00	30.000,00		
	23000 - SECRETARIA DE ESTADO DE SAÚDE DO DF Total								3.255.274.417,71		6.493.805,98	30.000,00		



GOVERNO DO DISTRITO FEDERAL
SECRETARIA DE ESTADO DE FAZENDA
SUBSECRETARIA DE CONTABILIDADE

BALANÇO GERAL 2013

Órgão	Unidade Orçamentária	Tipo Fonte	Despesa Autorizada													
			01	03	04	06	08	09	10	11	12	13	14	15	16	
			Legislativa	Essencial à Justiça	Administração	Segurança Pública	Assistência Social	Previdência Social	Saúde	Trabalho	Educação	Cultura	Direitos da Cidadania	Urbanismo	Habituação	
24000 - SECRETARIA DE ESTADO DE SEGURANÇA PÚBLICA DO DF	24101 - SECRETARIA DE ESTADO DE SEGURANÇA PÚBLICA DO DF	TESOURO				322.218.505,56										
		TOTAL				322.218.505,56										
	24103 - POLÍCIA MILITAR DO DF	TESOURO				35.332.759,45			35.000.000,00		-		-			
		TOTAL				35.332.759,45			35.000.000,00		-		-			
	24104 - CORPO DE BOMBEIROS MILITAR DO DF	TESOURO				16.542.977,30										
		TOTAL				16.542.977,30										
	24105 - POLÍCIA CIVIL DO DF	TESOURO	200.000,00			23.438.335,32										
		TOTAL	200.000,00			23.438.335,32										
	24201 - DEPARTAMENTO DE TRÂNSITO - DETRAN	OUTRAS FONTES				409.940.547,00										
		TESOURO				-										
		TOTAL				409.940.547,00										
	24202 - FUNDAÇÃO DE AMPARO AO TRABALHADOR PRESO - FUNAP	OUTRAS FONTES												18.531.222,00		
		TESOURO												2.590.394,00		
		TOTAL												21.121.616,00		
	24901 - FUNDO DE SAÚDE DA POLÍCIA MILITAR	TESOURO								32.910.133,00						
		TOTAL								32.910.133,00						
	24902 - FUNDO DE SAÚDE DO CORPO DE BOMBEIROS	TESOURO								17.601.258,00						
		TOTAL								17.601.258,00						
	24904 - FUNDO DE MODERNIZAÇÃO, MANUTENÇÃO E REEQUIPAMENTO DA POLÍCIA MILITAR DO DF - FUNPM	TESOURO				6.373.738,00										
		TOTAL				6.373.738,00										
	24905 - FUNDO DE MODERNIZAÇÃO, MANUTENÇÃO E REEQUIPAMENTO DO CORPO DE BOMBEIROS MILITAR DO DF - FUNCBM	TESOURO				5.939.585,00										
		TOTAL				5.939.585,00										
	24906 - FUNDO DE MODERNIZAÇÃO, MANUTENÇÃO E REEQUIPAMENTO DA POLÍCIA CIVIL DO DF - FUNPCDF	TESOURO				15.401.026,00										
		TOTAL				15.401.026,00										
	24908 - FUNDO PENITENCIÁRIO DO DISTRITO FEDERAL - FUNPDF	TESOURO				15.845.209,00										
		TOTAL				15.845.209,00										
	25101 - SECRETARIA DE ESTADO DE TRABALHO DO DF	TESOURO									318,60					
		TOTAL									318,60					
	48101 - DEFENSORIA PÚBLICA DO DF	TESOURO			21.000,00											
		TOTAL			21.000,00											
24000 - SECRETARIA DE ESTADO DE SEGURANÇA PÚBLICA DO DF - Total			200.000,00	21.000,00		851.032.682,63			85.511.393,00	318,60	-	-	21.121.616,00	-		
25000 - SECRETARIA DE ESTADO DO TRABALHO DO DF	25101 - SECRETARIA DE ESTADO DE TRABALHO DO DF	TESOURO					300.000,00				50.585.165,02					
		TOTAL					300.000,00				50.585.165,02					
	25902 - FUNDO PARA GERAÇÃO DE EMPREGO E RENDA DO DF - FUNGER	TESOURO									24.834.768,00					
		TOTAL									24.834.768,00					
25000 - SECRETARIA DE ESTADO DO TRABALHO DO DF - Total							300.000,00				75.419.933,02					
26000 - SECRETARIA DE ESTADO DE TRANSPORTES DO DF	18101 - SECRETARIA DE ESTADO DE EDUCAÇÃO DO DF	TESOURO									5.773.882,00					
		TOTAL									5.773.882,00					
	26101 - SECRETARIA DE ESTADO DE TRANSPORTES DO DF	TESOURO														
		TOTAL														
	26201 - SOCIEDADE DE TRANSPORTES COLETIVOS DE BRASÍLIA - TCB	OUTRAS FONTES														
		TESOURO														
		TOTAL														
	26204 - TRANSPORTE URBANO DO DF - DFTRANS	OUTRAS FONTES														
		TESOURO														
		TOTAL														
	26205 - DEPARTAMENTO DE ESTRADAS DE RODAGEM - DER	OUTRAS FONTES														
		TESOURO														
		TOTAL														
	26206 - COMPANHIA DO METROPOLITANO DO DF - METRÔ-DF	OUTRAS FONTES														
		TESOURO														
		TOTAL														
	26905 - FUNDO DE TRANSPORTE PÚBLICO COLETIVO DO DF	OUTRAS FONTES														
		TESOURO														
		TOTAL														
26000 - SECRETARIA DE ESTADO DE TRANSPORTES DO DF - Total											5.773.882,00			-		



ÓRGÃO	UNIDADE ORÇAMENTÁRIA	TIPO FONTE	DESPESA AUTORIZADA												
			01	03	04	06	08	09	10	11	12	13	14	15	16
			LEGISLATIVA	EXECUTIVA E JUSTIÇA	ADMINISTRAÇÃO	SEGURANÇA PÚBLICA	ASSISTÊNCIA SOCIAL	PREVIDÊNCIA SOCIAL	SAÚDE	TRABALHO	EDUCAÇÃO	CULTURA	DIREITOS DA CIDADANIA	URBANISMO	HABITAÇÃO
27000 - SECRETARIA DE EST. DE TURISMO DO DF	09118 - ADMINISTRAÇÃO REGIONAL DO LAGO SUL	TESOURO													
		TOTAL													
	26101 - SECRETARIA DE ESTADO DE TRANSPORTES DO DF	TESOURO													
		TOTAL													
	27101 - SECRETARIA DE ESTADO DE TURISMO DO DF	TESOURO										250.000,00			
		TOTAL										250.000,00			
	27901 - FUNDO DE FOMENTO À INDÚSTRIA DO TURISMO NO DF	TESOURO													
	TOTAL														
	57101 - SECRETARIA DE ESTADO DA MULHER DO DF	TESOURO			15.000,00										
		TOTAL			15.000,00										
27000 - SECRETARIA DE EST. DE TURISMO DO DF Total					15.000,00							250.000,00			
28000 - SEC. DE EST. DE DESENV. URBANO E HABITAÇÃO DO DF	22101 - SECRETARIA DE ESTADO DE OBRAS DO DF	TESOURO			550.507,00										
		TOTAL			550.507,00										
	28101 - SECRETARIA DE ESTADO DE HABITAÇÃO, REGULARIZAÇÃO E DESENVOLVIMENTO URBANO DO DF	TESOURO			1.145.750,00									71.023.984,59	-
		TOTAL			1.145.750,00									71.023.984,59	-
	28209 - COMPANHIA DE DESENVOLVIMENTO HABITACIONAL DO DF - COOHAB	OUTRAS FONTES			-									68.500.000,00	7.775.283,00
		TESOURO			-									25.986.795,46	17.267.858,75
		TOTAL			-									94.486.795,46	25.043.141,75
	28901 - FUNDO DE DESENVOLVIMENTO URBANO DO DF	TESOURO												39.292.736,88	
		TOTAL												39.292.736,88	
	28905 - FUNDO DISTRITAL DE HABITAÇÃO DE INTERESSE SOCIAL - FUNDHS	TESOURO												5.042.000,00	6.781.001,00
	TOTAL												5.042.000,00	6.781.001,00	
28000 - SEC. DE EST. DE DESENV. URBANO E HABITAÇÃO DO DF Total					1.696.257,00								209.845.516,93	31.824.142,75	
32000 - SECRETARIA DE EST. DE PLANEJ. E ORÇAMENTO DO DF	09101 - SECRETARIA DE ESTADO DA CASA CIVIL DO DF	TESOURO			221.577,00										
		TOTAL			221.577,00										
	23901 - FUNDO DE SAÚDE DO DF	TESOURO							689.220,00						
		TOTAL						689.220,00							
	28101 - SECRETARIA DE ESTADO DE HABITAÇÃO, REGULARIZAÇÃO E DESENVOLVIMENTO URBANO DO DF	TESOURO												252.975,04	
		TOTAL												252.975,04	
	32101 - SECRETARIA DE ESTADO DE PLANEJAMENTO E ORÇAMENTO DO DF	TESOURO			448.931.645,06							0,55			
		TOTAL			448.931.645,06							0,55			
	32201 - COMPANHIA DE PLANEJAMENTO DO DF - CODEPLAN	TESOURO			121.441.852,10										
		TOTAL			121.441.852,10										
32204 - SOCIEDADE DE ABASTECIMENTO DE BRASÍLIA S/A - SAB	OUTRAS FONTES														
	TESOURO														
	TOTAL														
32000 - SECRETARIA DE EST. DE PLANEJ. E ORÇAMENTO DO DF Total					570.595.074,16				689.220,00			0,55		252.975,04	
34000 - SECRETARIA DE EST. DE ESPORTE DO DF	09108 - ADMINISTRAÇÃO REGIONAL DE PLANALTIMA	TESOURO													
		TOTAL													
	34101 - SECRETARIA DE ESTADO DE ESPORTE DO DF	TESOURO											-		
		TOTAL											-		
	34902 - FUNDO DE APOIO AO ESPORTE	TESOURO													
	TOTAL														
34000 - SECRETARIA DE EST. DE ESPORTE DO DF Total													-		
40000 - SECRET. DE ESTADO DE CIÊNCIA E TECNOLOGIA DO DF	34101 - SECRETARIA DE ESTADO DE ESPORTE DO DF	TESOURO													
		TOTAL													
	40101 - SECRETARIA DE ESTADO DE CIÊNCIA, TECNOLOGIA E INOVAÇÃO DO DF	TESOURO													
		TOTAL													
	40201 - FUNDAÇÃO DE APOIO À PESQUISA - FAP	OUTRAS FONTES													
		TESOURO									17.772.000,00				
		TOTAL									17.772.000,00				
40901 - FUNDO DE APOIO À PESQUISA DO DF	TESOURO														
	TOTAL														
40000 - SECRET. DE ESTADO DE CIÊNCIA E TECNOLOGIA DO DF Total											17.772.000,00				
44000 - SEC. DE EST. DE JUST., DIR. HUM. E CIDADANIA DO DF	44101 - SECRETARIA DE ESTADO DE JUSTIÇA, DIREITOS HUMANOS E CIDADANIA DO DF	TESOURO			95.878.254,73		485.200,00					-	2.445.879,00	-	
		TOTAL			95.878.254,73		485.200,00					-	2.445.879,00	-	
	44902 - FUNDO DE DEFESA DOS DIREITOS DO CONSUMIDOR	TESOURO											8.651.561,00		
		TOTAL											8.651.561,00		
	44906 - FUNDO ANTIDROGAS DO DF - FUNPAD	TESOURO					1.313.851,58								
	TOTAL					1.313.851,58									
44000 - SEC. DE EST. DE JUST., DIR. HUM. E CIDADANIA DO DF Total					95.878.254,73		1.799.051,58					-	11.097.440,00	-	



GOVERNO DO DISTRITO FEDERAL
SECRETARIA DE ESTADO DE FAZENDA
SUBSECRETARIA DE CONTABILIDADE

BALANÇO GERAL 2013

Órgão	UNIDADE ORÇAMENTÁRIA	TIPO FONTE	DESPESA AUTORIZADA															
			01	03	04	06	08	09	10	11	12	13	14	15	16			
			LEGISLATIVA	JUDICIÁRIA	ADMINISTRAÇÃO	SEGURANÇA PÚBLICA	ASSISTÊNCIA SOCIAL	PREVIDÊNCIA SOCIAL	Saúde	Trabalho	Educação	Cultura	DIREITOS DA CIDADANIA	URBANISMO	HAUTACÃO			
45000 - SECRETARIA DE EST. DE TRANSP. E CONTROLE DO DF	45101 - SECRETARIA DE ESTADO DE TRANSPARÊNCIA E CONTROLE DO DF	TESOURO			51.757.453,32													
		TOTAL			51.757.453,32													
45000 - SECRETARIA DE EST. DE TRANSP. E CONTROLE DO DF Total					51.757.453,32													
48000 - CENTRO DE ASSISTÊNCIA JUDICIÁRIA DO DF	48101 - DEFENSORIA PÚBLICA DO DF	TESOURO		119.985.031,38									500.000,00					
		TOTAL		119.985.031,38									500.000,00					
	48901 - FUNDO DE APOIO AO APARELHAMENTO DA DEFENSORIA PÚBLICA DO DF	TESOURO		2.327.085,00														
		TOTAL		2.327.085,00														
48000 - CENTRO DE ASSISTÊNCIA JUDICIÁRIA DO DF Total				122.312.116,38									500.000,00					
49000 - SECRETARIA DE ESTADO DA ORDEM PÚBLICA E SOCIAL DO	21208 - INSTITUTO DO MEIO AMBIENTE E RECURSOS HÍDRICOS DO DF - BRASILIA AMBIENTAL	TESOURO																
		TOTAL																
	49101 - SECRETARIA DE ESTADO DA ORDEM PÚBLICA E SOCIAL DO DF	TESOURO			24.482.252,05													
		TOTAL			24.482.252,05													
	49201 - AGENCIA DE FISCALIZAÇÃO DO DF - AGEFIS	TESOURO			43.792.954,00													
		TOTAL			43.792.954,00													
49000 - SECRETARIA DE ESTADO DA ORDEM PÚBLICA E SOCIAL DO Total					68.275.206,05													
50000 - SECRETARIA DE EST. DE PUBLIC. INST. DO DF	40201 - FUNDAÇÃO DE APOIO À PESQUISA - FAP	TESOURO																
		TOTAL																
	50101 - SECRETARIA DE ESTADO DE PUBLICIDADE INSTITUCIONAL DO DF	TESOURO			203.455.693,66													
		TOTAL			203.455.693,66													
50000 - SECRETARIA DE EST. DE PUBLIC. INST. DO DF Total					203.455.693,66													
51000 - SECRETARIA DE EST. DA CRIANÇA DO DF	091009 - ADMINISTRAÇÃO REGIONAL DO PARANÓI	TESOURO													1.060.000,00			
		TOTAL													1.060.000,00			
	16101 - SECRETARIA DE ESTADO DE CULTURA DO DF	TESOURO											-					
		TOTAL											-					
	51101 - SECRETARIA DE ESTADO DA CRIANÇA DO DF	TESOURO			103.584,00		350.000,00				-		-	248.630.829,77				
		TOTAL			103.584,00		350.000,00				-		-	248.630.829,77				
	51901 - FUNDO DOS DIREITOS DA CRIANÇA E DO ADOLESCENTE	TESOURO												10.945.619,00				
		TOTAL												10.945.619,00				
51000 - SECRETARIA DE EST. DA CRIANÇA DO DF Total					103.584,00		350.000,00			-		-	259.576.449,77	1.060.000,00				
52000 - SECRETARIA DE EST. DE DEFESA CIVIL DO DF	09101 - SECRETARIA DE ESTADO DA CASA CIVIL DO DF	TESOURO			1.441.343,00													
		TOTAL			1.441.343,00													
	52101 - SECRETARIA DE ESTADO DE DEFESA CIVIL DO DF	TESOURO			-		7.065.151,29											
		TOTAL			-		7.065.151,29											
52000 - SECRETARIA DE EST. DE DEFESA CIVIL DO DF Total					1.441.343,00		7.065.151,29											
53000 - SEC. DE EST. DE MICRO E PEQ. EMP. E ECON. SOL. DF	53101 - SECRETARIA DE ESTADO DE MICRO E PEQUENA EMPRESA E ECONOMIA SOLIDÁRIA DO DF	TESOURO			6.278.210,27								-					
		TOTAL			6.278.210,27								-					
53000 - SEC. DE EST. DE MICRO E PEQ. EMP. E ECON. SOL. DF Total					6.278.210,27							-						
54000 - SECRETARIA DE ESTADO DE ASSUNTOS ESTRATÉGICOS DO DF	54101 - SECRETARIA DE ESTADO DE ASSUNTOS ESTRATÉGICOS DO DF	TESOURO			5.057.194,96													
		TOTAL			5.057.194,96													
54000 - SECRETARIA DE ESTADO DE ASSUNTOS ESTRATÉGICOS DO DF Total					5.057.194,96													
55000 - SECRETARIA DE ESTADO DE REG. DE COND. DO DF	55101 - SECRETARIA DE ESTADO DE REGULARIZAÇÃO DE CONDOMÍNIOS DO DF	TESOURO													8.073.434,06			
		TOTAL													8.073.434,06			
55000 - SECRETARIA DE ESTADO DE REG. DE COND. DO DF Total															8.073.434,06			
56000 - SECRETARIA DE EST. EXTRAORDINÁRIA COPA 2014	25101 - SECRETARIA DE ESTADO DE TRABALHO DO DF	TESOURO								1.955.000,00								
		TOTAL								1.955.000,00								
	50101 - SECRETARIA DE ESTADO DE PUBLICIDADE INSTITUCIONAL DO DF	TESOURO			327.909,78													
		TOTAL			327.909,78													
	56102 - COORDENADORIA DE INTEGRAÇÃO DAS AÇÕES SOCIAIS DO DF - CIAS	TESOURO			49.779,00		16.625.283,06											
		TOTAL			49.779,00		16.625.283,06											
56000 - SECRETARIA DE EST. EXTRAORDINÁRIA COPA 2014 Total					377.688,78		16.625.283,06			1.955.000,00								
57000 - SECRETARIA DE ESTADO DA MULHER DO DF	09101 - SECRETARIA DE ESTADO DA CASA CIVIL DO DF	TESOURO												1.087.542,68				
		TOTAL												1.087.542,68				
	57101 - SECRETARIA DE ESTADO DA MULHER DO DF	TESOURO			171.089,59									2.576.222,94				
		TOTAL			171.089,59									2.576.222,94				
57000 - SECRETARIA DE ESTADO DA MULHER DO DF Total					171.089,59									3.663.765,62				
90000 - RESERVA DE CONTINGÊNCIA	90101 - RESERVA DE CONTINGÊNCIA	TESOURO																
		TOTAL																
90000 - RESERVA DE CONTINGÊNCIA Total																		
Total geral			542.663.392,00	285.738.923,52	2.362.947.060,04	858.241.562,44	436.809.002,71	1.839.617.948,92	3.504.161.762,51	77.375.251,62	3.965.680.524,95	240.323.219,68	332.908.559,61	2.739.799.364,38	31.824.142,79			



ÓRGÃO	UNIDADE ORÇAMENTÁRIA	TIPO FONTE	DESPESA AUTORIZADA											TOTAL
			17	18	19	20	22	23	25	26	27	28	99	
			SANAMENTO	SERVIÇO AMBIENTAL	Ciência e tecnologia	AGRICULTURA	INDÚSTRIA	COMÉRCIO E SERVIÇOS	ENERGIA	TRANSPORTE	DESPORTO E LAZER	ENCARGOS ESPECIAIS	RESERVA DE CONTINGÊNCIA	
01000 - CÂMARA LEGISLATIVA DO DF	01901 - FUNDO DE ASSISTÊNCIA À SAÚDE DA CÂMARA LEGISLATIVA DO DF	TESOURO										1.234.800,00		27.477.958,00
		TOTAL										1.234.800,00		27.477.958,00
	1101 - CAMARA LEGISLATIVA DO DF	TESOURO										11.823.000,00		330.878.000,00
		TOTAL										11.823.000,00		330.878.000,00
	01000 - CÂMARA LEGISLATIVA DO DF Total											13.057.800,00		358.355.958,00
02000 - TRIBUNAL DE CONTAS DO DF	02101 - TRIBUNAL DE CONTAS DO DF	TESOURO										7.470.000,00		230.818.392,00
		TOTAL										7.470.000,00		230.818.392,00
	02000 - TRIBUNAL DE CONTAS DO DF Total											7.470.000,00		230.818.392,00
09000 - CASA CIVIL DO DF	090904 - FUNDO DE APOIO E ASSISTÊNCIA AO IDOSO DO DF	TESOURO												-
		TOTAL												-
	091009 - ADMINISTRAÇÃO REGIONAL DO PARANOÁ	TESOURO									62.682,00	322.230,00		10.232.553,54
		TOTAL									62.682,00	322.230,00		10.232.553,54
	09101 - SECRETARIA DE ESTADO DA CASA CIVIL DO DF	TESOURO							95.445.504,00		-	7.486.757,00		279.193.524,89
		TOTAL							95.445.504,00		-	7.486.757,00		279.193.524,89
	09102 - ARQUIVO PÚBLICO DO DF	TESOURO										13.318,00		3.359.831,18
		TOTAL										13.318,00		3.359.831,18
	09103 - ADMINISTRAÇÃO REGIONAL DE BRASÍLIA	TESOURO							335.104,38		691,00	15.309,00		12.754.516,44
		TOTAL							335.104,38		691,00	15.309,00		12.754.516,44
	09104 - ADMINISTRAÇÃO REGIONAL DO GAMA	TESOURO	35.481,00					42.404,00	27.657,00		20.782,00	462.553,00		13.448.598,80
		TOTAL	35.481,00					42.404,00	27.657,00		20.782,00	462.553,00		13.448.598,80
	09105 - ADMINISTRAÇÃO REGIONAL DE TAGUATINGA	TESOURO						-	72.270,00		527.641,00	162.482,00		22.985.523,55
		TOTAL						-	72.270,00		527.641,00	162.482,00		22.985.523,55
	09106 - ADMINISTRAÇÃO REGIONAL DE BRAZLÂNDIA	TESOURO									161.622,77	232.925,00		10.203.747,58
		TOTAL									161.622,77	232.925,00		10.203.747,58
	09107 - ADMINISTRAÇÃO REGIONAL DE SOBRADINHO	TESOURO						79.502,00	387.972,00		245.862,00	70.706,00		14.271.482,26
		TOTAL						79.502,00	387.972,00		245.862,00	70.706,00		14.271.482,26
	09108 - ADMINISTRAÇÃO REGIONAL DE PLANALTINA	TESOURO	-			50.000,00					230.603,90	206.953,00		13.508.815,79
		TOTAL	-			50.000,00					230.603,90	206.953,00		13.508.815,79
	09110 - ADMINISTRAÇÃO REGIONAL DO NÚCLEO BANDEIRANTE	TESOURO									-	85.520,00		11.827.565,81
		TOTAL									-	85.520,00		11.827.565,81
	091109 - ADMINISTRAÇÃO REGIONAL DO RIACHO FUNDO	TESOURO									10.000,00	159.900,00		5.915.862,93
		TOTAL									10.000,00	159.900,00		5.915.862,93
	09111 - ADMINISTRAÇÃO REGIONAL DE CEILÂNDIA	TESOURO									-	1.139.327,00		22.712.369,81
		TOTAL									-	1.139.327,00		22.712.369,81
	09112 - ADMINISTRAÇÃO REGIONAL DO GUARÁ	TESOURO							288.702,00		-	741.340,00		14.660.175,13
		TOTAL							288.702,00		-	741.340,00		14.660.175,13
	09113 - ADMINISTRAÇÃO REGIONAL DO CRUZEIRO	TESOURO							-		3.252,50	503.520,00		8.791.941,88
		TOTAL							-		3.252,50	503.520,00		8.791.941,88
	09114 - ADMINISTRAÇÃO REGIONAL DE SAMAMBAIA	TESOURO									-	80.090,00		10.805.907,49
		TOTAL									-	80.090,00		10.805.907,49
	09115 - ADMINISTRAÇÃO REGIONAL DE SANTA MARIA	TESOURO									-	9.825,00		11.763.147,69
		TOTAL									-	9.825,00		11.763.147,69
	09116 - ADMINISTRAÇÃO REGIONAL DE SÃO SEBASTIÃO	TESOURO	147.962,00								411.703,00	75.639,00		12.252.244,86
		TOTAL	147.962,00								411.703,00	75.639,00		12.252.244,86
	09117 - ADMINISTRAÇÃO REGIONAL DO RECANTO DAS EMAS	TESOURO							299.330,00		178.280,00	35.000,00		13.553.569,81
		TOTAL							299.330,00		178.280,00	35.000,00		13.553.569,81



Órgão	Unidade Orçamentária	Tipo Fonte	Despesa Autorizada										Total	
			17	18	19	20	22	23	25	26	27	28		99
			Saneamento	Serviço Ambiental	Oficina e Tecnologia	Agricultura	Indústria	Comércio e Serviços	Energia	Transporte	Deporte e Lazer	Encargos Especiais		Reserva de Contingência
	09118 - Administração Regional do Lago Sul	Tesouro							-		-	282.611,00		4.559.362,00
		TOTAL							-		-	282.611,00		4.559.362,00
	09120 - Administração Regional do Lago Norte	Tesouro		-							-	9.193,00		5.363.264,00
		TOTAL		-							-	9.193,00		5.363.264,00
	091209 - Administração Regional do Jardim Botânico	Tesouro									7.739,00	20.000,00		4.290.761,63
		TOTAL									7.739,00	20.000,00		4.290.761,63
	09121 - Administração Regional da Candangolândia	Tesouro									3.751,00	2.500,00		4.657.832,44
		TOTAL									3.751,00	2.500,00		4.657.832,44
	09122 - Administração Regional de Águas Claras	Tesouro									207.025,00	15.187,00		9.678.931,17
		TOTAL									207.025,00	15.187,00		9.678.931,17
	09123 - Administração Regional do Riacho Fundo II	Tesouro									131.333,70	62.655,00		5.877.686,70
		TOTAL									131.333,70	62.655,00		5.877.686,70
	09124 - Administração Regional do Sudoeste/Octogonal	Tesouro							-		7.895,00	1.250,00		4.014.320,25
		TOTAL							-		7.895,00	1.250,00		4.014.320,25
	09125 - Administração Regional do Varão	Tesouro										33.009,00		4.364.779,70
		TOTAL										33.009,00		4.364.779,70
	09126 - Administração Regional do Park Way	Tesouro								-	207.464,48	2.500,00		4.552.830,12
		TOTAL								-	207.464,48	2.500,00		4.552.830,12
	09127 - Administração Regional do Setor Complementar Indústria e Abastecimento	Tesouro									-	1.250,00		6.102.977,22
		TOTAL									-	1.250,00		6.102.977,22
	09128 - Administração Regional de Sobradinho II	Tesouro							(0,00)		111.253,00	1.485.158,00		6.652.593,20
		TOTAL							(0,00)		111.253,00	1.485.158,00		6.652.593,20
	09130 - Administração Regional do Itapoã	Tesouro									11.273,00	260.014,00		7.174.886,31
		TOTAL									11.273,00	260.014,00		7.174.886,31
	09131 - Administração Regional do Setor de Indústria e Abastecimento	Tesouro								-	-	4.075,00		5.880.102,29
		TOTAL								-	-	4.075,00		5.880.102,29
	09133 - Administração Regional de Vicente Pires	Tesouro										2.500,00		5.189.986,66
		TOTAL										2.500,00		5.189.986,66
	09135 - Administração Regional da Fercal	Tesouro							149.800,00		36.533,00	10.000,00		4.365.203,00
		TOTAL							149.800,00		36.533,00	10.000,00		4.365.203,00
	11101 - Secretaria de Estado de Governo do DF	Tesouro												250.000,00
		TOTAL												250.000,00
	16101 - Secretaria de Estado de Cultura do DF	Tesouro												9.112.020,00
		TOTAL												9.112.020,00
	21208 - Instituto do Meio Ambiente e Recursos Hídricos do DF - Brasília Ambiental	Tesouro		500.000,00										500.000,00
		TOTAL		500.000,00										500.000,00
	22201 - Companhia Urbanizadora da Nova Capital do Brasil - Novacap	Tesouro												450.000,00
		TOTAL												450.000,00
	24101 - Secretaria de Estado de Segurança Pública do DF	Tesouro												113.864,39
		TOTAL												113.864,39
	28101 - Secretaria de Estado de Habitação, Regularização e Desenvolvimento Urbano do DF	Tesouro												15.000,00
		TOTAL												15.000,00
	28901 - Fundo de Desenvolvimento Urbano do DF	Tesouro												537.352,64
		TOTAL												537.352,64
	44101 - Secretaria de Estado de Justiça, Direitos Humanos e Cidadania do DF	Tesouro												366.769,27
		TOTAL												366.769,27
09000 - Casa Civil do DF Total			183.443,00	500.000,00		50.000,00		121.906,00	97.006.339,38	-	4.458.054,35	12.325.880,00		586.311.902,43



ÓRGÃO	UNIDADE ORÇAMENTÁRIA	TIPO FONTE	DESPESA AUTORIZADA											TOTAL
			17	18	19	20	22	23	25	26	27	28	99	
			SANAMENTO	SERVIÇO AMBIENTAL	Ciência e Tecnologia	AGRICULTURA	INDÚSTRIA	COMÉRCIO E SERVIÇOS	ENERGIA	TRANSPORTE	DESPORTO E LAZER	ENCARGOS ESPECIAIS	RESERVA DE CONTINGÊNCIA	
10000 - GABINETE DO VICE-GOVERNADOR	10101 - VICE-GOVERNADORIA DO DF	TESOURO										170.735,00		9.953.970,52
		TOTAL										170.735,00		9.953.970,52
	10000 - GABINETE DO VICE-GOVERNADOR Total											170.735,00		9.953.970,52
11000 - SECRETARIA DE ESTADO DE GOVERNO DO DF	09101 - SECRETARIA DE ESTADO DA CASA CIVIL DO DF	TESOURO												11.735.958,25
		TOTAL												11.735.958,25
	11101 - SECRETARIA DE ESTADO DE GOVERNO DO DF	TESOURO										9.204.429,00		154.504.124,50
		TOTAL										9.204.429,00		154.504.124,50
	16101 - SECRETARIA DE ESTADO DE CULTURA DO DF	TESOURO												2.340.000,00
		TOTAL												2.340.000,00
	11000 - SECRETARIA DE ESTADO DE GOVERNO DO DF Total											9.204.429,00		168.580.082,75
12000 - PROCURADORIA - GERAL DO DF	12101 - PROCURADORIA GERAL DO DF	TESOURO												120.545.001,14
		TOTAL										5.282.938,00		120.545.001,14
	12901 - FUNDO DA PROCURADORIA GERAL DO DF	TESOURO												48.143.744,00
		TOTAL												48.143.744,00
	12000 - PROCURADORIA - GERAL DO DF Total											5.282.938,00		168.688.745,14
13000 - SECRETARIA DE ESTADO DE ADM. PÚBLICA DO DF	13101 - SECRETARIA DE ESTADO DE ADMINISTRAÇÃO PÚBLICA DO DF	TESOURO										4.533.136,00		124.466.123,00
		TOTAL										4.533.136,00		124.466.123,00
	13202 - INSTITUTO DE ASSISTÊNCIA À SAÚDE DOS SERVIDORES DO DF - INAS	OUTRAS FONTES												127.180.821,00
		TESOURO										150.000,00		746.090,83
		TOTAL										150.000,00		127.926.911,83
	13203 - INSTITUTO DE PREVIDÊNCIA DOS SERVIDORES DO DF - IPREV	OUTRAS FONTES										2.500.000,00		1.724.453.407,00
		TESOURO										17.440.000,00		119.906.614,92
		TOTAL										19.940.000,00		1.844.360.021,92
	13905 - FUNDO DE MELHORIA DA GESTÃO PÚBLICA - PRÓ GESTÃO	TESOURO												10.163.753,00
		TOTAL												10.163.753,00
	23901 - FUNDO DE SAÚDE DO DF	TESOURO												2.946.568,55
		TOTAL												2.946.568,55
	13000 - SECRETARIA DE ESTADO DE ADM. PÚBLICA DO DF Total											24.623.136,00		2.109.863.378,30
14000 - SEC. DE ESTADO DE AGRIC. E DESENV. RURAL DO DF	09112 - ADMINISTRAÇÃO REGIONAL DO GUARÁ	TESOURO												3.675,00
		TOTAL												3.675,00
	14101 - SECRETARIA DE ESTADO DE AGRICULTURA E DESENVOLVIMENTO RURAL DO DF	TESOURO				94.074.662,46						2.918.392,00		96.993.054,46
		TOTAL				94.074.662,46						2.918.392,00		96.993.054,46
	14203 - EMPRESA DE ASSISTÊNCIA TÉCNICA E EXTENSÃO RURAL DO DF - EMATER-DF	OUTRAS FONTES				3.503.884,00								3.503.884,00
		TESOURO				66.187.259,00						12.485.035,00		78.672.294,00
		TOTAL				69.691.143,00						12.485.035,00		82.176.178,00
	14901 - FUNDO DE AVAL DO DF	TESOURO				1.293.026,00								1.293.026,00
		TOTAL				1.293.026,00								1.293.026,00
	14902 - FUNDO DE DESENVOLVIMENTO RURAL DO DF	TESOURO				9.869.533,00								9.869.533,00
		TOTAL				9.869.533,00								9.869.533,00
	14903 - FUNDO DISTRITAL DE SANIDADE ANIMAL - FDS	TESOURO										50.000,00		50.000,00
		TOTAL										50.000,00		50.000,00
	14000 - SEC. DE ESTADO DE AGRIC. E DESENV. RURAL DO DF Total					174.928.364,46						15.453.427,00		190.385.466,46
16000 - SECRETARIA DE EST. DE CULTURA DO DF	091009 - ADMINISTRAÇÃO REGIONAL DO PARANÓ	TESOURO												282.203,00
		TOTAL												282.203,00
	09101 - SECRETARIA DE ESTADO DA CASA CIVIL DO DF	TESOURO												12.127.180,00
		TOTAL												12.127.180,00



ÓRGÃO	UNIDADE ORÇAMENTÁRIA	TIPO FONTE	DESPESA AUTORIZADA											TOTAL	
			17	18	19	20	22	23	25	26	27	28	99		
			SANEAMENTO	SISTEMA AMBIENTAL	Ciência E TECNOLOGIA	AGRICULTURA	INDUSTRIA	COMERCIO E SERVIÇOS	ENERGIA	TRANSPORTE	DESPORTO E LAZER	ENCARGOS ESPECIAIS	RESERVA DE CONTINGENCIA		
17000 - SEC. DE EST. DE DES. SOC. E TRANSF. DE RENDA DO DF	09104 - ADMINISTRAÇÃO REGIONAL DO GAMA	TESOURO												500.000,0	
		TOTAL												500.000,0	
	09105 - ADMINISTRAÇÃO REGIONAL DE TAGUATINGA	TESOURO												650.000,0	
		TOTAL												650.000,0	
	09107 - ADMINISTRAÇÃO REGIONAL DE SOBRADINHO	TESOURO												130.000,0	
		TOTAL												130.000,0	
	09108 - ADMINISTRAÇÃO REGIONAL DE PLANALTINA	TESOURO												442.362,0	
		TOTAL												442.362,0	
	09111 - ADMINISTRAÇÃO REGIONAL DE CEILÂNDIA	TESOURO												159.000,0	
		TOTAL												159.000,0	
	09113 - ADMINISTRAÇÃO REGIONAL DO CRUZEIRO	TESOURO												40.000,0	
		TOTAL												40.000,0	
	09120 - ADMINISTRAÇÃO REGIONAL DO LAGO NORTE	TESOURO												110.000,0	
		TOTAL												110.000,0	
	09123 - ADMINISTRAÇÃO REGIONAL DO RIACHO FUNDO II	TESOURO												100.000,0	
		TOTAL												100.000,0	
	09133 - ADMINISTRAÇÃO REGIONAL DE VICENTE PIRES	TESOURO												40.000,0	
		TOTAL												40.000,0	
	1101 - CAMARA LEGISLATIVA DO DF	TESOURO												60.000,0	
		TOTAL												60.000,0	
	11101 - SECRETARIA DE ESTADO DE GOVERNO DO DF	TESOURO												288.955,5	
		TOTAL												288.955,5	
	16101 - SECRETARIA DE ESTADO DE CULTURA DO DF	TESOURO										1.064.438,00		132.109.876,0	
		TOTAL										1.064.438,00		132.109.876,0	
	16903 - FUNDO DE APOIO A CULTURA - FAC	TESOURO												69.999.222,0	
		TOTAL												69.999.222,0	
	17902 - FUNDO DE ASSISTÊNCIA SOCIAL DO DF	TESOURO												314.442,0	
		TOTAL												314.442,0	
	28901 - FUNDO DE DESENVOLVIMENTO URBANO DO DF	TESOURO												474.630,1	
		TOTAL												474.630,1	
	32101 - SECRETARIA DE ESTADO DE PLANEJAMENTO E ORÇAMENTO DO DF	TESOURO												4.410.313,8	
		TOTAL												4.410.313,8	
	34101 - SECRETARIA DE ESTADO DE ESPORTE DO DF	TESOURO									3.777.601,00			3.777.601,0	
		TOTAL									3.777.601,00			3.777.601,0	
	57101 - SECRETARIA DE ESTADO DA MULHER DO DF	TESOURO												150.000,0	
		TOTAL												150.000,0	
	16000 - SECRETARIA DE EST. DE CULTURA DO DF Total										3.777.601,00	1.064.438,00		226.165.785,6	
	17000 - SEC. DE EST. DE DES. SOC. E TRANSF. DE RENDA DO DF	17101 - SECRETARIA DE ESTADO DE DESENVOLVIMENTO SOCIAL E TRANSFERÊNCIA DE RENDA DO DF	TESOURO										4.346.889,00		340.482.537,5
			TOTAL										4.346.889,00		340.482.537,5
		17902 - FUNDO DE ASSISTÊNCIA SOCIAL DO DF	TESOURO												76.021.002,9
TOTAL														76.021.002,9	
17000 - SEC. DE EST. DE DES. SOC. E TRANSF. DE RENDA DO DF Total												4.346.889,00		416.503.540,4	



GOVERNO DO DISTRITO FEDERAL
SECRETARIA DE ESTADO DE FAZENDA
SUBSECRETARIA DE CONTABILIDADE

BALANÇO GERAL 2013

Órgão	UNIDADE ORÇAMENTÁRIA	TIPO FONTE	DESPESA AUTORIZADA											TOTAL
			17	18	19	20	22	23	25	26	27	28	99	
			SANEAMENTO	DESTR. AMBIENTAL	Ciência e tecnologia	AGRICULTURA	INDÚSTRIA	COMÉRCIO E SERVIÇOS	ENERGIA	TRANSPORTE	DESPORTO E LAZER	ENCARGOS ESPECIAIS	RESERVA DE CONTINGÊNCIA	
18000 - SECRETARIA DE EST. DE EDUCAÇÃO DO DF	11101 - SECRETARIA DE ESTADO DE GOVERNO DO DF	TESOURO												60.000,00
		TOTAL												60.000,00
	18101 - SECRETARIA DE ESTADO DE EDUCAÇÃO DO DF	TESOURO										61.960.890,00		2.356.480.943,90
		TOTAL										61.960.890,00		2.356.480.943,90
	18202 - FUNDAÇÃO UNIVERSIDADE ABERTA DO DF - FUNAB	TESOURO												-
		TOTAL												-
	18902 - FUNDO DE APOIO AO PROGRAMA PERMANENTE DE ALFABETIZAÇÃO E EDUCAÇÃO BÁSICA DE JOVENS E ADULTOS	TESOURO										-		-
		TOTAL										-		-
	18903 - FUNDO DE MANUTENÇÃO E DESENVOLVIMENTO DA EDUCAÇÃO BÁSICA E VALORIZAÇÃO DOS PROFISSIONAIS DA EDUCAÇÃO - FUNDEB	TESOURO												1.640.041.053,00
		TOTAL												1.640.041.053,00
18000 - SECRETARIA DE EST. DE EDUCAÇÃO DO DF Total												61.960.890,00		3.996.581.996,90
19000 - SECRETARIA DE EST. DE FAZENDA DO DF	19101 - SECRETARIA DE ESTADO DE FAZENDA DO DF	TESOURO										895.570.079,00		1.239.007.247,36
		TOTAL										895.570.079,00		1.239.007.247,36
	19901 - FUNDO DE DESENVOLVIMENTO DO DF FUNDEF	TESOURO												254.292.669,89
		TOTAL												254.292.669,89
	19902 - FUNDO DE MODERNIZAÇÃO E REAPARELHAMENTO DA ADMINISTRAÇÃO FAZENDÁRIA - FUNDAP	TESOURO												31.208.905,00
		TOTAL												31.208.905,00
19000 - SECRETARIA DE EST. DE FAZENDA DO DF Total												895.570.079,00		1.524.508.822,25
20000 - SEC. DE EST. DE DESENV. ECONOMICO DO DF	20101 - SECRETARIA DE ESTADO DE DESENVOLVIMENTO ECONÔMICO DO DF	TESOURO					13.033.000,00	-				628.595,00		27.399.746,44
		TOTAL					13.033.000,00	-				628.595,00		27.399.746,44
20000 - SEC. DE EST. DE DESENV. ECONOMICO DO DF Total							13.033.000,00	-				628.595,00		27.399.746,44
21000 - SEC. DE EST. DE MEIO AMB. E REC. HÍDRICOS DO DF	21101 - SECRETARIA DE ESTADO DE MEIO AMBIENTE E RECURSOS HÍDRICOS DO DF	TESOURO		31.398.440,81								1.336.485,00		32.734.925,81
		TOTAL		31.398.440,81								1.336.485,00		32.734.925,81
	21106 - JARDIM BOTANICO DE BRASILIA	TESOURO		5.067.982,92								177.680,00		5.268.002,92
		TOTAL		5.067.982,92								177.680,00		5.268.002,92
	21203 - SERVICO DE LIMPEZA URBANA DO DF-SLU	OUTRAS FONTES												463.186,00
		TESOURO										8.525.928,00		405.548.766,70
	TOTAL										8.525.928,00		406.011.952,70	
	21206 - AGÊNCIA REGULADORA DE ÁGUAS, ENERGIA E SANEAMENTO DO DF	OUTRAS FONTES		809.821,00										983.473,00
		TESOURO		31.993.135,00								1.590.000,00		68.227.756,00
		TOTAL		32.802.956,00								1.590.000,00		69.211.229,00
	21207 - FUNDACAO JARDIM ZOOLOGICO DE BRASILIA	OUTRAS FONTES		1.843.046,00										1.843.046,00
		TESOURO		17.749.571,15								216.297,00		17.965.868,15
		TOTAL		19.592.617,15								216.297,00		19.808.914,15
	21208 - INSTITUTO DO MEIO AMBIENTE E RECURSOS HÍDRICOS DO DF - BRASILIA AMBIENTAL	OUTRAS FONTES		3.296.789,00										3.296.789,00
		TESOURO		38.643.105,00								419.049,00		39.062.154,00
		TOTAL		41.939.894,00								419.049,00		42.358.943,00
	21901 - FUNDO ÚNICO DE MEIO AMBIENTE DO DF	TESOURO		7.107.628,00										7.107.628,00
		TOTAL		7.107.628,00										7.107.628,00
21000 - SEC. DE EST. DE MEIO AMB. E REC. HÍDRICOS DO DF Total				137.909.518,88								12.265.439,00		582.501.595,58



ÓRGÃO	UNIDADE ORÇAMENTÁRIA	TIPO FONTE	DESPESA AUTORIZADA											TOTAL
			17	18	19	20	22	23	25	26	27	28	99	
			SANAMENTO	SERVIÇO AMBIENTAL	Ciência e Tecnologia	AGRICULTURA	INDÚSTRIA	COMÉRCIO E SERVIÇOS	ENERGIA	TRANSPORTE	DESPORTO E LAZER	ENCARGOS ESPECIAIS	RESERVA DE CONTINGÊNCIA	
22000 - SECRETARIA DE ESTADO DE OBRAS DO DISTRITO FEDERAL	091009 - ADMINISTRAÇÃO REGIONAL DO PARANÓÁ	TESOURO												2.598.814,00
		TOTAL												2.598.814,00
	09101 - SECRETARIA DE ESTADO DA CASA CIVIL DO DF	TESOURO												28.122.323,51
		TOTAL												28.122.323,51
	09104 - ADMINISTRAÇÃO REGIONAL DO GAMA	TESOURO												1.420.000,00
		TOTAL												1.420.000,00
	09108 - ADMINISTRAÇÃO REGIONAL DE PLANALTINA	TESOURO									1.680.000,00			1.830.000,00
		TOTAL									1.680.000,00			1.830.000,00
	09114 - ADMINISTRAÇÃO REGIONAL DE SAMAMBAIA	TESOURO								148.245,57	330.342,00			2.938.849,52
		TOTAL								148.245,57	330.342,00			2.938.849,52
	09123 - ADMINISTRAÇÃO REGIONAL DO RIACHO FUNDO II	TESOURO												150.000,00
		TOTAL												150.000,00
	09126 - ADMINISTRAÇÃO REGIONAL DO PARK WAY	TESOURO												99.225,19
		TOTAL												99.225,19
	11101 - SECRETARIA DE ESTADO DE GOVERNO DO DF	TESOURO												611.201,00
		TOTAL												611.201,00
	17101 - SECRETARIA DE ESTADO DE DESENVOLVIMENTO SOCIAL E TRANSFERÊNCIA DE RENDA DO DF	TESOURO												5.263.574,66
		TOTAL												5.263.574,66
	18101 - SECRETARIA DE ESTADO DE EDUCAÇÃO DO DF	TESOURO												1.079.730,07
		TOTAL												1.079.730,07
	19101 - SECRETARIA DE ESTADO DE FAZENDA DO DF	TESOURO												849.849,98
		TOTAL												849.849,98
	21203 - SERVIÇO DE LIMPEZA URBANA DO DF-SLU	TESOURO												6.155.180,47
		TOTAL												6.155.180,47
	21208 - INSTITUTO DO MEIO AMBIENTE E RECURSOS HÍDRICOS DO DF - BRASILIA AMBIENTAL	OUTRAS FONTES		80.000,00										80.000,00
		TOTAL		80.000,00										80.000,00
	22101 - SECRETARIA DE ESTADO DE OBRAS DO DF	TESOURO	30.651.990,97							443.351,00	-	703.955,00		377.271.537,91
		TOTAL	30.651.990,97							443.351,00	-	703.955,00		377.271.537,91
	22201 - COMPANHIA URBANIZADORA DA NOVA CAPITAL DO BRASIL - NOVACAP	OUTRAS FONTES									8.876.154,00	70.000,00		811.127.224,00
		TESOURO	7.940.948,81								4.556.484,00	75.521.559,00		960.358.342,83
		TOTAL	7.940.948,81								13.432.638,00	75.591.559,00		1.771.485.566,83
	23901 - FUNDO DE SAÚDE DO DF	TESOURO												5.720.095,42
		TOTAL												5.720.095,42
	24101 - SECRETARIA DE ESTADO DE SEGURANÇA PÚBLICA DO DF	TESOURO												29.864,13
		TOTAL												29.864,13
	26101 - SECRETARIA DE ESTADO DE TRANSPORTES DO DF	TESOURO								1.090.339,00				1.090.339,00
		TOTAL								1.090.339,00				1.090.339,00
	26905 - FUNDO DE TRANSPORTE PÚBLICO COLETIVO DO DF	TESOURO								-				-
		TOTAL								-				-
	28101 - SECRETARIA DE ESTADO DE HABITAÇÃO, REGULARIZAÇÃO E DESENVOLVIMENTO URBANO DO DF	TESOURO												733.966,15
		TOTAL												733.966,15
	28901 - FUNDO DE DESENVOLVIMENTO URBANO DO DF	TESOURO												7.451.890,33
		TOTAL												7.451.890,33
	32101 - SECRETARIA DE ESTADO DE PLANEJAMENTO E ORÇAMENTO DO DF	TESOURO												759.553,76
		TOTAL												759.553,76



ÓRGÃO	UNIDADE ORÇAMENTÁRIA	TIPO FONTE	DESPESA AUTORIZADA											TOTAL
			17	18	19	20	22	23	25	26	27	28	99	
			SANAMENTO	SERVIÇO AMBIENTAL	Ciência e Tecnologia	AGRICULTURA	INDÚSTRIA	COMÉRCIO E SERVIÇOS	ENERGIA	TRANSPORTE	DESPORTO E Lazer	ENCARGOS ESPECIAIS	RESERVA DE CONTINGÊNCIA	
23000 - SECRETARIA DE ESTADO DE SAÚDE DO DF	34101 - SECRETARIA DE ESTADO DE ESPORTE DO DF	TESOURO									6.924.857,40			6.924.857,40
		TOTAL									6.924.857,40			6.924.857,40
	51101 - SECRETARIA DE ESTADO DA CRIANÇA DO DF	TESOURO												32.223.399,35
		TOTAL												32.223.399,35
	22000 - SECRETARIA DE ESTADO DE OBRAS DO DISTRITO FEDERAL Total		38.592.939,78	80.000,00						1.681.935,57	22.367.837,40	76.295.514,00		2.254.889.818,68
23000 - SECRETARIA DE ESTADO DE SAÚDE DO DF	23202 - FUNDAÇÃO HEMOCENTRO DE BRASÍLIA - FHB	OUTRAS FONTES										10.150,00		2.090.962,00
		TESOURO										1.639.177,00		32.780.144,00
		TOTAL										1.649.327,00		34.871.106,00
	23203 - FUNDAÇÃO DE ENSINO E PESQUISA EM CIÊNCIAS DA SAÚDE - FEPECS	OUTRAS FONTES										191.725,00		666.264,00
		TESOURO										217.023,00		9.806.139,79
		TOTAL										408.748,00		10.472.403,79
	23901 - FUNDO DE SAÚDE DO DF	TESOURO										18.375.667,00		3.236.888.455,90
		TOTAL										18.375.667,00		3.236.888.455,90
	23000 - SECRETARIA DE ESTADO DE SAÚDE DO DF Total											20.433.742,00		3.282.231.965,69
24000 - SECRETARIA DE ESTADO DE SEGURANÇA PÚBLICA DO DF	24101 - SECRETARIA DE ESTADO DE SEGURANÇA PÚBLICA DO DF	TESOURO										1.870.000,00		324.088.505,56
		TOTAL										1.870.000,00		324.088.505,56
	24103 - POLÍCIA MILITAR DO DF	TESOURO												70.332.759,45
		TOTAL												70.332.759,45
	24104 - CORPO DE BOMBEIROS MILITAR DO DF	TESOURO												16.542.977,30
		TOTAL												16.542.977,30
	24105 - POLÍCIA CIVIL DO DF	TESOURO									108.000,00	-		23.746.335,32
		TOTAL									108.000,00	-		23.746.335,32
	24201 - DEPARTAMENTO DE TRÂNSITO - DETRAN	OUTRAS FONTES										8.185.452,00		418.125.999,00
		TESOURO												-
		TOTAL										8.185.452,00		418.125.999,00
	24202 - FUNDAÇÃO DE AMPARO AO TRABALHADOR PRESO - FUNAP	OUTRAS FONTES												18.531.222,00
		TESOURO										-		2.590.394,00
		TOTAL										-		21.121.616,00
	24901 - FUNDO DE SAÚDE DA POLÍCIA MILITAR	TESOURO												32.910.133,00
		TOTAL												32.910.133,00
	24902 - FUNDO DE SAÚDE DO CORPO DE BOMBEIROS	TESOURO												17.601.258,00
		TOTAL												17.601.258,00
	24904 - FUNDO DE MODERNIZAÇÃO, MANUTENÇÃO E REEQUIPAMENTO DA POLÍCIA MILITAR DO DF - FUNPM	TESOURO												6.373.738,00
		TOTAL												6.373.738,00
	24905 - FUNDO DE MODERNIZAÇÃO, MANUTENÇÃO E REEQUIPAMENTO DO CORPO DE BOMBEIROS MILITAR DO DF - FUNCBM	TESOURO										13.000,00		5.952.585,00
		TOTAL										13.000,00		5.952.585,00
	24906 - FUNDO DE MODERNIZAÇÃO, MANUTENÇÃO E REEQUIPAMENTO DA POLÍCIA CIVIL DO DF - FUNPCDF	TESOURO										100.000,00		15.501.026,00
		TOTAL										100.000,00		15.501.026,00
	24908 - FUNDO PENITENCIÁRIO DO DISTRITO FEDERAL - FUNPDF	TESOURO												15.845.209,00
		TOTAL												15.845.209,00
	25101 - SECRETARIA DE ESTADO DE TRABALHO DO DF	TESOURO												318,60
		TOTAL												318,60
	48101 - DEFENSORIA PÚBLICA DO DF	TESOURO												21.000,00
		TOTAL												21.000,00
	24000 - SECRETARIA DE ESTADO DE SEGURANÇA PÚBLICA DO DF Total										108.000,00	10.168.452,00		968.161.460,23



GOVERNO DO DISTRITO FEDERAL
SECRETARIA DE ESTADO DE FAZENDA
SUBSECRETARIA DE CONTABILIDADE

BALANÇO GERAL 2013

Órgão	UNIDADE ORÇAMENTÁRIA	TIPO FONTE	DESPESA AUTORIZADA											TOTAL
			17	18	19	20	22	23	25	26	27	28	99	
			SANEAMENTO	GESTÃO AMBIENTAL	Ciência e tecnologia	AGRICULTURA	INDÚSTRIA	COMÉRCIO E SERVIÇOS	ENERGIA	TRANSPORTE	DESPORTO E LAZER	ENCARGOS ESPECIAIS	RESERVA DE CONTINGÊNCIA	
25000 - SECRETARIA DE ESTADO DO TRABALHO DO DF	25101 - SECRETARIA DE ESTADO DE TRABALHO DO DF	TESOURO										1.299.830,00		52.184.995,02
		TOTAL										1.299.830,00		52.184.995,02
	25902 - FUNDO PARA GERAÇÃO DE EMPREGO E RENDA DO DF - FUNGER	TESOURO												24.834.768,00
		TOTAL												24.834.768,00
25000 - SECRETARIA DE ESTADO DO TRABALHO DO DF Total												1.299.830,00		77.019.763,02
26000 - SECRETARIA DE ESTADO DE TRANSPORTES DO DF	18101 - SECRETARIA DE ESTADO DE EDUCAÇÃO DO DF	TESOURO												5.773.882,00
		TOTAL												5.773.882,00
	26101 - SECRETARIA DE ESTADO DE TRANSPORTES DO DF	TESOURO								830.730.264,48		3.553.418,00		834.283.682,48
		TOTAL								830.730.264,48		3.553.418,00		834.283.682,48
	26201 - SOCIEDADE DE TRANSPORTES COLETIVOS DE BRÁSILIA - TCB	OUTRAS FONTES								16.195.957,00		1.110.000,00		17.305.957,00
		TESOURO								24.348.046,20		9.622.300,00		33.970.346,20
		TOTAL								40.544.003,20		10.732.300,00		51.276.303,20
	26204 - TRANSPORTE URBANO DO DF - DFTRANS	OUTRAS FONTES								42.078.072,00		2.329.799,00		44.407.871,00
		TESOURO								199.565.879,38		2.427.100,00		201.992.979,38
		TOTAL								241.643.951,38		4.756.899,00		246.400.850,38
	26205 - DEPARTAMENTO DE ESTRADAS DE RODAGEM - DER	OUTRAS FONTES								80.262.312,00		4.020.000,00		84.282.312,00
		TESOURO								217.862.972,67		3.958.931,00		221.821.903,67
		TOTAL								298.125.284,67		7.978.931,00		306.104.215,67
	26206 - COMPANHIA DO METROPOLITANO DO DF - METRÔ- DF	OUTRAS FONTES								142.394.582,00		2.021.321,00		144.415.903,00
		TESOURO								257.996.830,51				257.996.830,51
		TOTAL								400.391.412,51		2.021.321,00		402.412.733,51
	26905 - FUNDO DE TRANSPORTE PÚBLICO COLETIVO DO DF	OUTRAS FONTES								51.839.417,40		15.517,12		51.854.934,52
		TESOURO								1.109.840,60		4.482,88		1.114.323,48
		TOTAL								52.949.258,00		20.000,00		52.969.258,00
	26000 - SECRETARIA DE ESTADO DE TRANSPORTES DO DF Total									1.864.384.174,24		29.062.869,00		1.893.447.043,24
27000 - SECRETARIA DE EST. DE TURISMO DO DF	09118 - ADMINISTRAÇÃO REGIONAL DO LAGO SUL	TESOURO									130.000,00			130.000,00
		TOTAL									130.000,00			130.000,00
	26101 - SECRETARIA DE ESTADO DE TRANSPORTES DO DF	TESOURO								-				-
		TOTAL								-				-
	27101 - SECRETARIA DE ESTADO DE TURISMO DO DF	TESOURO						39.777.147,67				10.000,00		40.037.147,67
		TOTAL						39.777.147,67				10.000,00		40.037.147,67
	27901 - FUNDO DE FOMENTO À INDÚSTRIA DO TURISMO NO DF	TESOURO						37.626,00						37.626,00
		TOTAL						37.626,00						37.626,00
	57101 - SECRETARIA DE ESTADO DA MULHER DO DF	TESOURO												15.000,00
		TOTAL												15.000,00
27000 - SECRETARIA DE EST. DE TURISMO DO DF Total								39.814.773,67		-	130.000,00	10.000,00		40.219.773,67
28000 - SEC. DE EST. DE DESENV. URBANO E HABITAÇÃO DO DF	22101 - SECRETARIA DE ESTADO DE OBRAS DO DF	TESOURO												550.507,00
		TOTAL												550.507,00
	28101 - SECRETARIA DE ESTADO DE HABITAÇÃO, REGULARIZAÇÃO E DESENVOLVIMENTO URBANO DO DF	TESOURO										3.521.939,00		75.691.673,59
		TOTAL										3.521.939,00		75.691.673,59
	28209 - COMPANHIA DE DESENVOLVIMENTO HABITACIONAL DO DF - CODHAB	OUTRAS FONTES										15.301.754,00		91.577.037,00
		TESOURO										2.080.693,00		45.335.347,21
		TOTAL										17.382.447,00		136.912.384,21
	28901 - FUNDO DE DESENVOLVIMENTO URBANO DO DF	TESOURO										21.075,00		99.313.811,88
		TOTAL										21.075,00		99.313.811,88
	28905 - FUNDO DISTRITAL DE HABITAÇÃO DE INTERESSE SOCIAL - FUNDHIS	TESOURO												11.823.001,00
TOTAL													11.823.001,00	
28000 - SEC. DE EST. DE DESENV. URBANO E HABITAÇÃO DO DF Total												20.925.461,00		264.291.377,68



GOVERNO DO DISTRITO FEDERAL
SECRETARIA DE ESTADO DE FAZENDA
SUBSECRETARIA DE CONTABILIDADE

BALANÇO GERAL 2013

ÓRGÃO	UNIDADE ORÇAMENTÁRIA	TIPO FONTE	DESPESA AUTORIZADA											TOTAL
			17	18	19	20	22	23	25	26	27	28	99	
			SANAMENTO	SERVIÇO AMBIENTAL	CIÊNCIA E TECNOLOGIA	AGRICULTURA	INDÚSTRIA	COMÉRCIO E SERVIÇOS	ENERGIA	TRANSPORTE	DESPORTOS E LAZER	ENCARGOS ESPECIAIS	RESERVA DE CONTINGÊNCIA	
32000 - SECRETARIA DE EST. DE PLANEJ. E ORÇAMENTO DO DF	09101 - SECRETARIA DE ESTADO DA CASA CIVIL DO DF	TESOURO												221.577,0
		TOTAL												221.577,0
	23901 - FUNDO DE SAÚDE DO DF	TESOURO												689.220,0
		TOTAL												689.220,0
	28101 - SECRETARIA DE ESTADO DE HABITAÇÃO, REGULARIZAÇÃO E DESENVOLVIMENTO URBANO DO DF	TESOURO												252.975,0
		TOTAL												252.975,0
	32101 - SECRETARIA DE ESTADO DE PLANEJAMENTO E ORÇAMENTO DO DF	TESOURO									10.235.775,00			459.167.420,6
		TOTAL									10.235.775,00			459.167.420,6
	32201 - COMPANHIA DE PLANEJAMENTO DO DF - CODEPLAN	TESOURO							3.165.409,00			3.165.409,00		124.607.261,1
		TOTAL										3.165.409,00		124.607.261,1
	32204 - SOCIEDADE DE ABASTECIMENTO DE BRASILIA S/A - SAB	OUTRAS FONTES						37.812.796,00				276.604,00		38.089.400,0
		TESOURO						45.808.570,86						45.808.570,8
TOTAL							83.621.366,86				276.604,00		83.897.970,8	
32000 - SECRETARIA DE EST. DE PLANEJ. E ORÇAMENTO DO DF Total								83.621.366,86			13.677.788,00		668.836.424,6	
34000 - SECRETARIA DE EST. DE ESPORTE DO DF	09108 - ADMINISTRAÇÃO REGIONAL DE PLANALTIMA	TESOURO									150.000,00			150.000,0
		TOTAL									150.000,00			150.000,0
	34101 - SECRETARIA DE ESTADO DE ESPORTE DO DF	TESOURO									71.532.959,36	244.194,00		71.777.153,3
		TOTAL									71.532.959,36	244.194,00		71.777.153,3
	34902 - FUNDO DE APOIO AO ESPORTE	TESOURO									2.181.405,00			2.181.405,0
		TOTAL									2.181.405,00			2.181.405,0
34000 - SECRETARIA DE EST. DE ESPORTE DO DF Total											73.864.364,36	244.194,00		74.108.558,3
40000 - SECRET. DE ESTADO DE CIÊNCIA E TECNOLOGIA DO DF	34101 - SECRETARIA DE ESTADO DE ESPORTE DO DF	TESOURO									8.000,00			8.000,0
		TOTAL									8.000,00			8.000,0
	40101 - SECRETARIA DE ESTADO DE CIÊNCIA, TECNOLOGIA E INOVAÇÃO DO DF	TESOURO			8.197.725,41							10.000,00		8.207.725,4
		TOTAL			8.197.725,41							10.000,00		8.207.725,4
	40201 - FUNDAÇÃO DE APOIO À PESQUISA - FAP	OUTRAS FONTES			24.473.213,00									24.473.213,0
		TESOURO			108.809.594,00							1.004.930,00		127.586.524,0
		TOTAL			133.282.807,00							1.004.930,00		152.059.737,0
	40901 - FUNDO DE APOIO À PESQUISA DO DF	TESOURO			1.309,00									1.309,0
		TOTAL			1.309,00									1.309,0
40000 - SECRET. DE ESTADO DE CIÊNCIA E TECNOLOGIA DO DF Total					141.481.841,41						8.000,00	1.014.930,00		160.276.771,4
44000 - SEC. DE EST. DE JUST., DIR. HUM. E CIDADANIA DO DF	44101 - SECRETARIA DE ESTADO DE JUSTIÇA, DIREITOS HUMANOS E CIDADANIA DO DF	TESOURO										1.520.534,00		100.329.867,7
		TOTAL										1.520.534,00		100.329.867,7
	44902 - FUNDO DE DEFESA DOS DIREITOS DO CONSUMIDOR	TESOURO												8.651.561,0
		TOTAL												8.651.561,0
	44906 - FUNDO ANTIDROGAS DO DF - FUNPAD	TESOURO												1.313.851,5
		TOTAL												1.313.851,5
44000 - SEC. DE EST. DE JUST., DIR. HUM. E CIDADANIA DO DF Total												1.520.534,00		110.295.280,3
45000 - SECRETARIA DE EST. DE TRANSP. E CONTROLE DO DF	45101 - SECRETARIA DE ESTADO DE TRANSPARÊNCIA E CONTROLE DO DF	TESOURO										3.813.027,00		55.570.480,3
		TOTAL										3.813.027,00		55.570.480,3
	45000 - SECRETARIA DE EST. DE TRANSP. E CONTROLE DO DF Total												3.813.027,00	
48000 - CENTRO DE ASSISTÊNCIA JUDICIÁRIA DO DF	48101 - DEFENSORIA PÚBLICA DO DF	TESOURO										4.347.093,00		124.832.124,3
		TOTAL										4.347.093,00		124.832.124,3
	48901 - FUNDO DE APOIO AO APARELHAMENTO DA DEFENSORIA PÚBLICA DO DF	TESOURO												2.327.085,0
		TOTAL												2.327.085,0
48000 - CENTRO DE ASSISTÊNCIA JUDICIÁRIA DO DF Total												4.347.093,00		127.159.209,3



Órgão	Unidade Orçamentária	Tipo Fonte	Despesa Autorizada											Total
			17	18	19	20	22	23	25	26	27	28	99	
			Saneamento	Serviço Ambiental	Ciência e Tecnologia	Agricultura	Indústria	Comércio e Serviços	Energia	Transporte	Desporto e Lazer	Encargos Especiais	Reserva de Contingência	
49000 - SECRETARIA DE ESTADO DA ORDEM PUBLICA E SOCIAL DO	21208 - INSTITUTO DO MEIO AMBIENTE E RECURSOS HIDRICOS DO DF - BRASILIA AMBIENTAL	TESOURO		5.100,00										5.100,00
		TOTAL		5.100,00										5.100,00
	49101 - SECRETARIA DE ESTADO DA ORDEM PUBLICA E SOCIAL DO DF	TESOURO										685.285,00		25.167.537,05
		TOTAL										685.285,00		25.167.537,05
	49201 - AGENCIA DE FISCALIZAÇÃO DO DF - AGEFIS	TESOURO										14.335.833,00		58.128.787,00
		TOTAL										14.335.833,00		58.128.787,00
49000 - SECRETARIA DE ESTADO DA ORDEM PUBLICA E SOCIAL DO Total				5.100,00							15.021.118,00		83.301.424,05	
50000 - SECRETARIA DE EST. DE PUBLIC. INST. DO DF	40201 - FUNDAÇÃO DE APOIO À PESQUISA - FAP	TESOURO			1.550.000,00									1.550.000,00
		TOTAL			1.550.000,00									1.550.000,00
	50101 - SECRETARIA DE ESTADO DE PUBLICIDADE INSTITUCIONAL DO DF	TESOURO										48.577,00		203.504.270,66
		TOTAL										48.577,00		203.504.270,66
50000 - SECRETARIA DE EST. DE PUBLIC. INST. DO DF Total					1.550.000,00						48.577,00		205.054.270,66	
51000 - SECRETARIA DE EST. DA CRIANÇA DO DF	091009 - ADMINISTRAÇÃO REGIONAL DO PARANÓÁ	TESOURO												1.060.000,00
		TOTAL												1.060.000,00
	16101 - SECRETARIA DE ESTADO DE CULTURA DO DF	TESOURO												-
		TOTAL												-
	51101 - SECRETARIA DE ESTADO DA CRIANÇA DO DF	TESOURO										1.739.535,00		250.823.948,77
		TOTAL										1.739.535,00		250.823.948,77
	51901 - FUNDO DOS DIREITOS DA CRIANÇA E DO ADOLESCENTE	TESOURO										10.945.619,00		10.945.619,00
		TOTAL										10.945.619,00		10.945.619,00
51000 - SECRETARIA DE EST. DA CRIANÇA DO DF Total											1.739.535,00		262.829.567,77	
52000 - SECRETARIA DE EST. DE DEFESA CIVIL DO DF	09101 - SECRETARIA DE ESTADO DA CASA CIVIL DO DF	TESOURO												1.441.343,00
		TOTAL												1.441.343,00
	52101 - SECRETARIA DE ESTADO DE DEFESA CIVIL DO DF	TESOURO										-		7.065.151,29
		TOTAL										-		7.065.151,29
52000 - SECRETARIA DE EST. DE DEFESA CIVIL DO DF Total											-		8.506.494,29	
53000 - SEC. DE EST. DE MICRO E PEQ. EMP. E ECON. SOL. DF	53101 - SECRETARIA DE ESTADO DE MICRO E PEQUENA EMPRESA E ECONOMIA SOLIDÁRIA DO DF	TESOURO										520.025,00		6.798.235,27
		TOTAL										520.025,00		6.798.235,27
53000 - SEC. DE EST. DE MICRO E PEQ. EMP. E ECON. SOL. DF Total												520.025,00		6.798.235,27
54000 - SECRETARIA DE ESTADO DE ASSUNTOS ESTRATÉGICOS DF	54101 - SECRETARIA DE ESTADO DE ASSUNTOS ESTRATÉGICOS DO DF	TESOURO										845.875,00		5.903.069,96
		TOTAL										845.875,00		5.903.069,96
54000 - SECRETARIA DE ESTADO DE ASSUNTOS ESTRATÉGICOS DF Total												845.875,00		5.903.069,96
55000 - SECRETARIA DE ESTADO DE REG. DE COND. DO DF	55101 - SECRETARIA DE ESTADO DE REGULARIZAÇÃO DE CONDOMÍNIOS DO DF	TESOURO										1.807.216,00		9.880.650,06
		TOTAL										1.807.216,00		9.880.650,06
55000 - SECRETARIA DE ESTADO DE REG. DE COND. DO DF Total												1.807.216,00		9.880.650,06
56000 - SECRETARIA DE EST. EXTRAORDINÁRIA COPA 2014	25101 - SECRETARIA DE ESTADO DE TRABALHO DO DF	TESOURO												1.955.000,00
		TOTAL												1.955.000,00
	50101 - SECRETARIA DE ESTADO DE PUBLICIDADE INSTITUCIONAL DO DF	TESOURO												327.909,78
		TOTAL												327.909,78
	56102 - COORDENADORIA DE INTEGRAÇÃO DAS AÇÕES SOCIAIS DO DF - CIAS	TESOURO										875.805,00		17.550.867,06
		TOTAL										875.805,00		17.550.867,06
56000 - SECRETARIA DE EST. EXTRAORDINÁRIA COPA 2014 Total												875.805,00		19.833.776,84



ÓRGÃO	UNIDADE ORÇAMENTÁRIA	TIPO FONTE	DESPESA AUTORIZADA											TOTAL
			17	18	19	20	22	23	25	26	27	28	99	
			SANEAMENTO	GESTÃO AMBIENTAL	Ciência e tecnologia	AGRICULTURA	INDÚSTRIA	COMÉRCIO E SERVIÇOS	ENERGIA	TRANSPORTE	DESPORTO E LAZER	ENCARGOS ESPECIAIS	RESERVA DE CONTINGÊNCIA	
57000 - SECRETARIA DE ESTADO DA MULHER DO DF	09101 - SECRETARIA DE ESTADO DA CASA CIVIL DO DF	TESOURO												1.087.542,68
		TOTAL												1.087.542,68
	57101 - SECRETARIA DE ESTADO DA MULHER DO DF	TESOURO										10.000,00		2.757.312,53
		TOTAL										10.000,00		2.757.312,53
	57000 - SECRETARIA DE ESTADO DA MULHER DO DF Total											10.000,00		3.844.855,21
90000 - RESERVA DE CONTINGÊNCIA	90101 - RESERVA DE CONTINGÊNCIA	TESOURO											-	-
		TOTAL												-
90000 - RESERVA DE CONTINGÊNCIA Total													-	-
Total geral			38.776.382,78	138.494.618,88	143.031.841,41	174.978.364,46	13.033.000,00	123.558.046,53	97.006.339,38	1.866.066.109,81	104.713.857,11	1.267.106.260,00	-	21.184.855.535,49



14. Execução da Despesa por Unidade Gestora e Função – Despesa Autorizada – 2013

UNIDADE GESTORA	TIPO FONTE	DESPESA AUTORIZADA													
		01	02	04	06	08	09	10	11	12	13	14	15	16	
		LEGISLATIVA	ESSENCIAL À JUSTIÇA	ADMINISTRAÇÃO	SEGURANÇA PÚBLICA	ASSISTÊNCIA SOCIAL	PREVIDÊNCIA SOCIAL	SAÚDE	TRABALHO	EDUCAÇÃO	CULTURA	DIREITOS DA CIDADANIA	URBANISMO	HABITAÇÃO	
010101 - CÂMARA LEGISLATIVA DO DF	TESOURO	319.055.000,00													
	TOTAL	319.055.000,00													
010901 - FUNDO DE ASSISTÊNCIA À SAÚDE DA CLDF.	TESOURO							26.243.158,00							
	TOTAL							26.243.158,00							
020101 - TRIBUNAL DE CONTAS DO DF	TESOURO	223.348.392,00													
	TOTAL	223.348.392,00													
090101 - CASA CIVIL DA GOVERNADORIA DO DF	TESOURO			131.183.705,25								1.632.253,15	40.945.305,49		
	TOTAL			131.183.705,25								1.632.253,15	40.945.305,49		
100101 - VICE-GOVERNADORIA DO DF	TESOURO			9.783.235,52											
	TOTAL			9.783.235,52											
110101 - SECRETARIA DE ESTADO DE GOVERNO	TESOURO			156.345.652,75						2.340.000,00		690.001,00	-		
	TOTAL			156.345.652,75						2.340.000,00		690.001,00	-		
110201 - AGÊNCIA DE FISCALIZAÇÃO DO DF-AGEFIS	TESOURO			43.792.954,00											
	TOTAL			43.792.954,00											
110901 - FUNDO DO DIREITO DA CRIANÇA E DO ADOLESCENTE	TESOURO											10.945.619,00			
	TOTAL											10.945.619,00			
110903 - FUNDO DE DEFESA DOS DIREITOS DO CONSUMIDOR	TESOURO											8.651.561,00			
	TOTAL											8.651.561,00			
110904 - FUNDO DE APOIO E ASSIST. AO IDOSO DO DF	TESOURO											-			
	TOTAL											-			
120101 - PROCURADORIA - GERAL DO DF	TESOURO		115.262.063,14												
	TOTAL		115.262.063,14												
120901 - FUNDO DA PROCURADORIA DO DF	TESOURO		48.143.744,00												
	TOTAL		48.143.744,00												
130101 - SECRETARIA DE EST. DE FAZENDA DO DF	TESOURO														
	TOTAL														
130103 - SEÇÃO DE ORÇAMENTO DA SECRETARIA DE FAZENDA	TESOURO			343.437.168,36											
	TOTAL			343.437.168,36											
130201 - COMPANHIA DE PLANEJ. DO DF-CODEPLAN	TESOURO			121.663.429,10									252.975,04		
	TOTAL			121.663.429,10									252.975,04		
130901 - FUNDO DE DESENV. DO DF - FUNDEF	TESOURO			254.292.669,89											
	TOTAL			254.292.669,89											
130902 - FUNDO DE MODERNIZAÇÃO E REAPAR. DA ADM. FAZENDÁRIA	TESOURO			31.208.905,00											
	TOTAL			31.208.905,00											
140101 - SECRETARIA DE EST. DE ADMINISTRAÇÃO PÚBLICA DO DF	TESOURO			104.735.060,00			15.197.927,00	2.946.568,55							
	TOTAL			104.735.060,00			15.197.927,00	2.946.568,55							
140202 - INSTITUTO DE ASSIST. À SAÚDE DOS SERV. DO DF-INAS	OUTRAS FONTES							127.180.821,00							
	TESOURO							596.090,83							
	TOTAL							127.776.911,83							
140905 - FUNDO DE MELHORIA DA GESTÃO PÚBLICA - PRÓ-GESTÃO	TESOURO			10.163.753,00											
	TOTAL			10.163.753,00											
150101 - SEC. DE ESTADO DE MEIO AMB. E REC. HÍDRICOS DO DF	TESOURO														
	TOTAL														
150106 - JARDIM BOTÂNICO DE BRASÍLIA	TESOURO										22.340,00				
	TOTAL										22.340,00				
150201 - FUNDAÇÃO DE APOIO A PESQUISA DO DF - FAP	OUTRAS FONTES														
	TESOURO									17.772.000,00					
	TOTAL									17.772.000,00					
150204 - FUNDAÇÃO JARDIM ZOOLOGICO DE BRASÍLIA	OUTRAS FONTES														
	TESOURO														
	TOTAL														
150205 - SERVIÇO DE LIMPEZA URBANA DO DF- SLU	OUTRAS FONTES												463.186,00		
	TESOURO												397.022.838,70		
	TOTAL												397.486.024,70		
150206 - AG. REG. DE ÁGUAS E SAN. BÁSICO DO DF - ADASA	OUTRAS FONTES			173.652,00											
	TESOURO			34.644.621,00											
	TOTAL			34.818.273,00											
150901 - FUNDO ÚNICO DE MEIO AMBIENTE DO DF	TESOURO														
	TOTAL														
160101 - SECRETARIA DE ESTADO DE EDUCAÇÃO DO DF	TESOURO			60.000,00						2.294.520.053,90	-				
	TOTAL			60.000,00						2.294.520.053,90	-				



UNIDADE GESTORA	TIPO FONTE	DESPESA AUTORIZADA													
		01	03	04	06	08	09	10	11	12	13	14	15	16	
		LEGISLATIVA	ESSENCIAL A JUSTIÇA	ADMINISTRAÇÃO	SEGURANÇA PÚBLICA	ASSISTÊNCIA SOCIAL	PREVIDÊNCIA SOCIAL	SAÚDE	TRABALHO	EDUCAÇÃO	CULTURA	DIREITOS DA CIDADANIA	URBANISMO	HABITAÇÃO	
160202 - FUNDAÇÃO UNIVERSIDADE ABERTA DO DF - FUNAB	TESOURO									-					
	TOTAL									-					
160902 - FUNDO DE APOIO AO PROG. PERM. ALF. JOV. ADULT	TESOURO									-					
	TOTAL									-					
160903 - FUNDO DE MANUT. E DESENV. DA EDUCAÇÃO BÁSICA	TESOURO									1.640.041.053,00					
	TOTAL									1.640.041.053,00					
170101 - SECRETARIA DE ESTADO DE SAÚDE DO DF	TESOURO							3.170.748.884,15			30.000,00				
	TOTAL							3.170.748.884,15			30.000,00				
170202 - FUNDAÇÃO HEMOCENTRO DE BRASÍLIA - FHB	OUTRAS FONTES							2.080.812,00							
	TESOURO							61.399.040,66							
	TOTAL							63.479.852,66							
170203 - FUNDAÇÃO DE ENS. E PESQ. EM CIÊNC. DA SAÚDE-FEPECS	OUTRAS FONTES							452.603,00		21.936,00					
	TESOURO							4.387.246,81		6.471.869,98					
	TOTAL							4.839.849,81		6.493.805,98					
170901 - FUNDO DE SAÚDE DO DF	TESOURO							16.205.831,09			-				
	TOTAL							16.205.831,09			-				
180101 - SEC. DE EST. DE DESENV. SOC. E TRANSF. DE RENDA DF	TESOURO					336.135.648,51		-				-	-		
	TOTAL					336.135.648,51		-				-	-		
180902 - FUNDO DE ASSISTÊNCIA SOCIAL DO DF	TESOURO					76.021.002,90									
	TOTAL					76.021.002,90									
190101 - SECRETARIA DE ESTADO DE OBRAS DO DF	OUTRAS FONTES														
	TESOURO			60.811.684,00		-				-			267.626.727,97		
	TOTAL			60.811.684,00		-				-			267.626.727,97		
190103 - ADMINISTRAÇÃO REGIONAL DE BRASÍLIA	TESOURO			12.063.858,00							13.311,00		2.826.243,06		
	TOTAL			12.063.858,00							13.311,00		2.826.243,06		
190104 - ADMINISTRAÇÃO REGIONAL DO GAMA	TESOURO			11.247.901,57					-	-	128.559,40		1.523.260,83		
	TOTAL			11.247.901,57					-	-	128.559,40		1.523.260,83		
190105 - ADMINISTRAÇÃO REGIONAL DE TAGUATINGA	TESOURO			14.772.345,46	22.507,06						2.963.770,90		5.087.014,19		
	TOTAL			14.772.345,46	22.507,06						2.963.770,90		5.087.014,19		
190106 - ADMINISTRAÇÃO REGIONAL DE BRAZILÂNDIA	TESOURO			6.871.294,18							2.052.340,67	-	885.564,96		
	TOTAL			6.871.294,18							2.052.340,67	-	885.564,96		
190107 - ADMINISTRAÇÃO REGIONAL DE SOBRADINHO	TESOURO			9.815.099,57		-					1.194.737,40		2.843.603,29		
	TOTAL			9.815.099,57		-					1.194.737,40		2.843.603,29		
190108 - ADMINISTRAÇÃO REGIONAL DE PLANALTINA	TESOURO			9.868.353,40							3.068.170,40		583.355,09		
	TOTAL			9.868.353,40							3.068.170,40		583.355,09		
190109 - ADMINISTRAÇÃO REGIONAL DO PARANÓIA	TESOURO			4.973.040,78						-	526.174,77		4.348.425,99		
	TOTAL			4.973.040,78						-	526.174,77		4.348.425,99		
190110 - ADMINISTRAÇÃO REGIONAL DO NÚCLEO BANDEIRANTE	TESOURO			6.342.007,50							878.200,00		5.400.038,31		
	TOTAL			6.342.007,50							878.200,00		5.400.038,31		
190111 - ADMINISTRAÇÃO REGIONAL DE CEILÂNDIA	TESOURO			13.408.740,08	91.357,33						3.627.085,17	250.000,00	6.878.292,83		
	TOTAL			13.408.740,08	91.357,33						3.627.085,17	250.000,00	6.878.292,83		
190112 - ADMINISTRAÇÃO REGIONAL DO GUARÁ	TESOURO			9.633.102,86							564.200,00		3.654.473,27		
	TOTAL			9.633.102,86							564.200,00		3.654.473,27		
190113 - ADMINISTRAÇÃO REGIONAL DO CRUZEIRO	TESOURO			4.174.946,08							374.397,30		4.055.826,00		
	TOTAL			4.174.946,08							374.397,30		4.055.826,00		
190114 - ADMINISTRAÇÃO REGIONAL DE SAMAMBAIA	TESOURO			9.179.716,50							290.648,84		1.455.452,15		
	TOTAL			9.179.716,50							290.648,84		1.455.452,15		
190115 - ADMINISTRAÇÃO REGIONAL DE SANTA MARIA	TESOURO			7.870.505,36							2.082.126,46		3.250.690,87		
	TOTAL			7.870.505,36							2.082.126,46		3.250.690,87		
190116 - ADMINISTRAÇÃO REGIONAL DE SÃO SEBASTIÃO	TESOURO			5.070.546,92							1.713.189,94		5.183.204,00		
	TOTAL			5.070.546,92							1.713.189,94		5.183.204,00		
190117 - ADMINISTRAÇÃO REGIONAL DO RECANTO DAS EMAS	TESOURO			5.682.959,95							761.000,00	-	6.903.999,86		
	TOTAL			5.682.959,95							761.000,00	-	6.903.999,86		
190118 - ADMINISTRAÇÃO REGIONAL DO LAGO SUL	TESOURO			4.268.854,00							-		7.897,00		
	TOTAL			4.268.854,00							-		7.897,00		
190119 - ADMINISTRAÇÃO REGIONAL DO RIACHO FUNDO	TESOURO			5.203.039,93							236.980,00		315.943,00		
	TOTAL			5.203.039,93							236.980,00		315.943,00		
190120 - ADMINISTRAÇÃO REGIONAL DO LAGO NORTE	TESOURO			5.056.062,00							4.250,00		293.759,00		
	TOTAL			5.056.062,00							4.250,00		293.759,00		
190121 - ADMINISTRAÇÃO REGIONAL DA CANDANGOLÂNDIA	TESOURO			3.803.002,54							115.600,00		832.978,90		
	TOTAL			3.803.002,54							115.600,00		832.978,90		



UNIDADE GESTORA	TIPO FONTE	DESPESA AUTORIZADA													
		01	03	04	06	08	09	10	11	12	13	14	15	16	
		LEGISLATIVA	ESSENCIAL A JUSTIÇA	ADMINISTRAÇÃO	SEGURANÇA PÚBLICA	ASSISTÊNCIA SOCIAL	PREVIDÊNCIA SOCIAL	SAÚDE	TRABALHO	EDUCAÇÃO	CULTURA	DIREITOS DA CIDADANIA	URBANISMO	HABITAÇÃO	
190122 - ADMINISTRAÇÃO REGIONAL DE ÁGUAS CLARAS	TESOURO			7.483.547,17							375.000,00		1.798.172,00		
	TOTAL			7.483.547,17							375.000,00		1.798.172,00		
190123 - ADMINISTRAÇÃO REGIONAL DO RIACHO FUNDO II	TESOURO			3.788.258,00							231.400,00		1.834.040,00		
	TOTAL			3.788.258,00							231.400,00		1.834.040,00		
190124 - ADMINISTRAÇÃO REGIONAL DO SUDOESTE/OCTOGONAL	TESOURO			3.909.725,25							437.950,00		7.500,00		
	TOTAL			3.909.725,25							437.950,00		7.500,00		
190125 - ADMINISTRAÇÃO REGIONAL DO VARIÃO	TESOURO			3.123.023,68							63.099,00		1.185.648,02		
	TOTAL			3.123.023,68							63.099,00		1.185.648,02		
190126 - ADMINISTRAÇÃO REGIONAL DO PARK WAY	TESOURO			3.742.472,41							8.225,00		592.168,23		
	TOTAL			3.742.472,41							8.225,00		592.168,23		
190127 - ADMINISTRAÇÃO REGIONAL SETOR COMPL. IND. E ABAST.	TESOURO			3.649.043,07							214.271,00	250.000,00	2.935.765,79		
	TOTAL			3.649.043,07							214.271,00	250.000,00	2.935.765,79		
190128 - ADMINISTRAÇÃO REGIONAL DE SOBRADINHO II	TESOURO			3.810.213,64							496.282,00		924.686,56		
	TOTAL			3.810.213,64							496.282,00		924.686,56		
190129 - ADMINISTRAÇÃO REGIONAL DO JARDIM BOTÂNICO	TESOURO			3.979.118,00							9.672,27		274.232,36		
	TOTAL			3.979.118,00							9.672,27		274.232,36		
190130 - ADMINISTRAÇÃO REGIONAL DO ITAPOÃ	TESOURO			3.237.648,03							1.868.850,00		1.727.101,28		
	TOTAL			3.237.648,03							1.868.850,00		1.727.101,28		
190131 - ADMINISTRAÇÃO REGIONAL SETOR IND. E ABASTECIMENTO	TESOURO			3.938.710,68							443.000,00		1.589.316,61		
	TOTAL			3.938.710,68							443.000,00		1.589.316,61		
190132 - ADMINISTRAÇÃO REGIONAL DE VICENTE PIRES	TESOURO			3.625.130,96							689.990,70		1.552.365,00		
	TOTAL			3.625.130,96							689.990,70		1.552.365,00		
190133 - ADMINISTRAÇÃO REGIONAL DA FERCAL - RA XXXI	TESOURO			1.989.783,00							297.906,00		1.881.181,00		
	TOTAL			1.989.783,00							297.906,00		1.881.181,00		
190201 - COMPANHIA URB. DA NOVA CAPITAL DO BRASIL-NOVACAP	OUTRAS FONTES												802.181.070,00		
	TESOURO			1.018.526,96	29.864,13	5.263.574,66		5.720.095,42		1.079.730,07	695.438,78	32.223.399,35	939.221.480,59		
	TOTAL			1.018.526,96	29.864,13	5.263.574,66		5.720.095,42		1.079.730,07	695.438,78	32.223.399,35	1.741.402.550,59		
200101 - SECRETARIA DE ESTADO DE TRANSPORTES DO DF	TESOURO														
	TOTAL														
200201 - SOCIED. DE TRANSP. COLETIVOS DE BRASILIA - TCB	OUTRAS FONTES														
	TESOURO									5.773.882,00					
	TOTAL									5.773.882,00					
200202 - DEPTO DE ESTRADAS E RODAGEM DO DF - DER/DF	OUTRAS FONTES														
	TESOURO														
	TOTAL														
200203 - TRANSPORTE URBANO DO DF - DFTRANS	OUTRAS FONTES														
	TESOURO														
	TOTAL														
200204 - COMPANHIA DO METROPOLITANO DO DF - METRÔ-DF	OUTRAS FONTES														
	TESOURO														
	TOTAL														
200902 - FUNDO DE TRANSPORTE PÚBLICO COLETIVO DO DF	TESOURO														
	TOTAL														
210101 - SEC. DE ESTADO DE AGRIC. E DESENV. RURAL DO DF	TESOURO			3.675,00											
	TOTAL			3.675,00											
210203 - EMPRESA DE ASSIST. TÉC. E EXT. RURAL DO DF-EMATER	OUTRAS FONTES														
	TESOURO														
	TOTAL														
210901 - FUNDO DE AVAL DO DF	TESOURO														
	TOTAL														
210902 - FUNDO DE DESENVOLV. RURAL DO DF	TESOURO														
	TOTAL														
210903 - FUNDO DISTRITAL DE SANIDADE ANIMAL	TESOURO														
	TOTAL														
220101 - SECRETARIA DE ESTADO DE SEGURANÇA PÚBLICA DO DF	TESOURO				322.218.505,56										
	TOTAL				322.218.505,56										
220103 - POLÍCIA MILITAR DO DF - PMDF	TESOURO				35.332.759,45			35.000.000,00							
	TOTAL				35.332.759,45			35.000.000,00							
220104 - CORPO DE BOMB. MILITAR DO DF - CBMDF	TESOURO				16.542.977,30				318,60						
	TOTAL				16.542.977,30				318,60						
220105 - POLÍCIA CIVIL DO DF - PCDF	TESOURO	200.000,00			23.438.335,32										
	TOTAL	200.000,00			23.438.335,32										



GOVERNO DO DISTRITO FEDERAL
SECRETARIA DE ESTADO DE FAZENDA
SUBSECRETARIA DE CONTABILIDADE

BALANÇO GERAL 2013

UNIDADE GESTORA	TIPO FONTE	DESPESA AUTORIZADA													
		01	03	04	06	08	09	10	11	12	13	14	15	16	
		LEGISLATIVA	ESSENCIAL À JUSTIÇA	ADMINISTRAÇÃO	SEGURANÇA PÚBLICA	ASSISTÊNCIA SOCIAL	PREVIDÊNCIA SOCIAL	SAÚDE	TRABALHO	EDUCAÇÃO	CULTURA	DIREITOS DA CIDADANIA	URBANISMO	HABITAÇÃO	
220201 - DEPARTAMENTO DE TRÂNSITO DO DF - DETRAN-DF	OUTRAS FONTES				409.940.547,00										
	TESOURO				-										
	TOTAL				409.940.547,00										
220202 - FUNDAÇÃO DE AMPARO AO TRABALHADOR PRESO - FUNAP	OUTRAS FONTES											18.531.222,00			
	TESOURO											2.590.394,00			
	TOTAL											21.121.616,00			
220901 - FUNDO DE SAÚDE DA POLÍCIA MILITAR	TESOURO							32.910.133,00							
	TOTAL							32.910.133,00							
220902 - FUNDO DE SAÚDE DO CORPO DE BOMBEIROS	TESOURO							17.601.258,00							
	TOTAL							17.601.258,00							
220904 - FUNDO DE MOD., MANUTENÇÃO E REEQ. DA PMDF - FUNPM	TESOURO				6.373.738,00										
	TOTAL				6.373.738,00										
220905 - FUNDO DE MOD., MANUT. E REEQ. DO CBMDF - FUNCBM	TESOURO				5.939.585,00										
	TOTAL				5.939.585,00										
220906 - FUNDO DE MOD., MANUT. E REEQ. DA PCDF - FUNPCDF	TESOURO		21.000,00		15.401.026,00										
	TOTAL		21.000,00		15.401.026,00										
220908 - FUNDO PENITENCIÁRIO DO DF - FUNPDF	TESOURO				15.845.209,00										
	TOTAL				15.845.209,00										
230101 - SECRETARIA DE EST. DE CULTURA DO DF	TESOURO	60.000,00		10.662.499,78		314.442,00				-	137.840.316,95	1.903.635,72	474.630,15		
	TOTAL	60.000,00		10.662.499,78		314.442,00				-	137.840.316,95	1.903.635,72	474.630,15		
230103 - ARQUIVO PÚBLICO DO DF	TESOURO										3.346.513,18				
	TOTAL										3.346.513,18				
230903 - FUNDO DE APOIO À CULTURA - FAC	TESOURO										70.068.222,00				
	TOTAL										70.068.222,00				
240101 - SEC. DE ESTADO DE DESENV. ECONÔMICO DO DF	TESOURO			13.738.151,44											
	TOTAL			13.738.151,44											
240901 - FUNDO DE FOMENTO À IND. DO TURISMO DO DF - FITUR	TESOURO														
	TOTAL														
250101 - SECRETARIA DE EST. DE TRABALHO DO DF	TESOURO					300.000,00		50.537.930,02							
	TOTAL					300.000,00		50.537.930,02							
250902 - FUNDO P/A GERAÇÃO DE EMP. E RENDA DO DF - FUNGER	TESOURO							24.882.003,00							
	TOTAL							24.882.003,00							
280101 - SEC. DE ESTADO DE DESENV. URBANO E HABITAÇÃO DO DF	TESOURO			1.696.257,00									71.023.984,59	-	
	TOTAL			1.696.257,00									71.023.984,59	-	
280208 - INSTITUTO DE MEIO AMBIENTE E REC. HÍDRICOS DO DF	OUTRAS FONTES														
	TESOURO														
	TOTAL														
280209 - COMPANHIA DE DESENV. DA HABITAÇÃO DO DF - CODHAB	OUTRAS FONTES			-									68.500.000,00	7.775.283,00	
	TESOURO			-									25.986.795,46	17.267.858,75	
	TOTAL			-									94.486.795,46	25.043.141,75	
280901 - FUNDO DE DESENV. URBANO DO DF	TESOURO												39.292.736,88		
	TOTAL												39.292.736,88		
280905 - FUNDO DISTRITAL DE HAB. DE INTERESSE SOCIAL	TESOURO												5.042.000,00	6.781.001,00	
	TOTAL												5.042.000,00	6.781.001,00	
310101 - SECRETARIA DE EST. DE TURISMO DO DF	TESOURO			15.000,00							250.000,00				
	TOTAL			15.000,00							250.000,00				
320101 - SECRETARIA DE EST. DE PLANEJ. E ORÇAMENTO DO DF	TESOURO			448.931.645,06				689.220,00			0,55				
	TOTAL			448.931.645,06				689.220,00			0,55				
320203 - INSTITUTO DE PREV. DOS SERVIDORES DO DF - IPREV/DF	OUTRAS FONTES						1.720.127.904,00								
	TESOURO						102.466.614,92								
	TOTAL						1.822.594.518,92								
320204 - IPREV - FUNDO CAPITALIZADO DE PREVIDÊNCIA DO DF	OUTRAS FONTES						1.825.503,00								
	TOTAL						1.825.503,00								
320205 - SOCIEDADE DE ABASTECIMENTO DE BRASÍLIA - SAB	OUTRAS FONTES														
	TESOURO														
340101 - SECRETARIA DE ESTADO DE ESPORTES DO DF	TESOURO										-				
	TOTAL										-				
340902 - FUNDO DE APOIO AO ESPORTE	TESOURO														
	TOTAL														
400101 - SEC. DE ESTADO DE CIÊNCIA E TECNOLOGIA DO DF	TESOURO														
	TOTAL														



UNIDADE GESTORA	TIPO FONTE	DESPESA AUTORIZADA												
		01	03	04	06	08	09	10	11	12	13	14	15	16
		LEGISLATIVA	ESSENCIAL À JUSTIÇA	ADMINISTRAÇÃO	SEGURANÇA PÚBLICA	ASSISTÊNCIA SOCIAL	PREVIDÊNCIA SOCIAL	SAÚDE	TRABALHO	EDUCAÇÃO	CULTURA	DIREITOS DA CIDADANIA	URBANISMO	HABITAÇÃO
400901 - FUNDO DE APOIO À PESQUISA DO DF	TESOURO													
	TOTAL													
440101 - SEC. DE JUSTIÇA, DIR. HUMANOS E CIDADANIA	TESOURO			95.878.254,73		485.200,00					-	2.445.879,00	-	
	TOTAL			95.878.254,73		485.200,00					-	2.445.879,00	-	
440905 - FUNDO DE APOIO E APARL. DO CENTº DE ASSIST JUD.DF	TESOURO		2.327.085,00											
	TOTAL		2.327.085,00											
440906 - FUNDO ANTIDROGAS DO DF - FUNPAD	TESOURO					1.313.851,58								
	TOTAL					1.313.851,58								
450101 - SECRETARIA DE ESTADO DE TRANSP. E CONTROLE DO DF	TESOURO			51.757.453,32										
	TOTAL			51.757.453,32										
480101 - DEFENSORIA PÚBLICA DO DF	TESOURO		119.985.031,38									500.000,00		
	TOTAL		119.985.031,38									500.000,00		
490101 - SECRETARIA DE EST. DA ORDEM PÚBLICA E SOCIAL DO DF	TESOURO			24.482.252,05										
	TOTAL			24.482.252,05										
500101 - SECRETARIA DE EST. DE PUBLIC. INSTITUCIONAL DO DF	TESOURO			203.455.693,66										
	TOTAL			203.455.693,66										
510101 - SECRETARIA DE EST. DA CRIANÇA DO DF	TESOURO			103.584,00		350.000,00				-	-	248.630.829,77	1.060.000,00	
	TOTAL			103.584,00		350.000,00				-	-	248.630.829,77	1.060.000,00	
520101 - SECRETARIA DE EST. DE DEFESA CIVIL DO DF	TESOURO			1.441.343,00	7.065.151,29									
	TOTAL			1.441.343,00	7.065.151,29									
530101 - SEC. DE EST. DE MICRO E PEQ. EMP. E ECON. SOL. DF	TESOURO			6.278.210,27										
	TOTAL			6.278.210,27										
540101 - SECRETARIA DE ESTADO DE ASSUNTOS ESTRATÉGICOS DF	TESOURO			5.057.194,96										
	TOTAL			5.057.194,96										
550101 - SECRETARIA DE EST. DE REGUL. DE CONDOMÍNIOS DO DF	TESOURO												8.073.434,06	
	TOTAL												8.073.434,06	
560102 - COORDENAD. DE INTEG. DAS AÇÕES SOCIAIS DO CIAS	TESOURO			377.688,78		16.625.283,06			1.955.000,00					
	TOTAL			377.688,78		16.625.283,06			1.955.000,00					
570101 - SECRETARIA DE ESTADO DA MULHER DO DF	TESOURO			171.089,59								3.663.765,62		
	TOTAL			171.089,59								3.663.765,62		
900101 - RESERVA DE CONTINGENCIA	TESOURO													
	TOTAL													
TOTAL GERAL	TOTAL	542.663.392,00	285.738.923,52	2.362.947.060,04	858.241.562,44	436.809.002,71	1.839.617.948,92	3.504.161.762,51	77.375.251,62	3.965.680.524,95	240.323.219,68	332.908.559,61	2.739.799.364,38	31.824.142,75



UNIDADE GESTORA	TIPO FONTE	DESPESA AUTORIZADA											TOTAL
		17	18	19	20	22	23	25	26	27	28	99	
		SANEAMENTO	GESTÃO AMBIENTAL	CIÊNCIA E TECNOLOGIA	AGRICULTURA	INDÚSTRIA	COMÉRCIO E SERVIÇOS	ENERGIA	TRANSPORTE	DESPORTO E LAZER	ENCARGOS ESPECIAIS	RESERVA DE CONTINGÊNCIA	
010101 - CÂMARA LEGISLATIVA DO DF	TESOURO										11.823.000,00		330.878.000,00
	TOTAL										11.823.000,00		330.878.000,00
010901 - FUNDO DE ASSISTÊNCIA À SAÚDE DA CLDF.	TESOURO										1.234.800,00		27.477.958,00
	TOTAL										1.234.800,00		27.477.958,00
020101 - TRIBUNAL DE CONTAS DO DF	TESOURO										7.470.000,00		230.818.392,00
	TOTAL										7.470.000,00		230.818.392,00
090101 - CASA CIVIL DA GOVERNADORIA DO DF	TESOURO							95.445.504,00		-	7.486.757,00		276.693.524,89
	TOTAL							95.445.504,00		-	7.486.757,00		276.693.524,89
100101 - VICE-GOVERNADORIA DO DF	TESOURO										170.735,00		9.953.970,52
	TOTAL										170.735,00		9.953.970,52
110101 - SECRETARIA DE ESTADO DE GOVERNO	TESOURO										9.204.429,00		168.580.082,75
	TOTAL										9.204.429,00		168.580.082,75
110201 - AGÊNCIA DE FISCALIZAÇÃO DO DF-AGEFIS	TESOURO										14.335.833,00		58.128.787,00
	TOTAL										14.335.833,00		58.128.787,00
110901 - FUNDO DO DIREITO DA CRIANÇA E DO ADOLESCENTE	TESOURO												10.945.619,00
	TOTAL												10.945.619,00
110903 - FUNDO DE DEFESA DOS DIREITOS DO CONSUMIDOR	TESOURO												8.651.561,00
	TOTAL												8.651.561,00
110904 - FUNDO DE APOIO E ASSIST. AO IDOSO DO DF	TESOURO												-
	TOTAL												-
120101 - PROCURADORIA - GERAL DO DF	TESOURO										5.282.938,00		120.545.001,14
	TOTAL										5.282.938,00		120.545.001,14
120901 - FUNDO DA PROCURADORIA DO DF	TESOURO												48.143.744,00
	TOTAL												48.143.744,00
130101 - SECRETARIA DE EST. DE FAZENDA DO DF	TESOURO										446.402.770,36		446.402.770,36
	TOTAL										446.402.770,36		446.402.770,36
130103 - SEÇÃO DE ORÇAMENTO DA SECRETARIA DE FAZENDA	TESOURO										449.167.308,64		792.604.477,00
	TOTAL										449.167.308,64		792.604.477,00
130201 - COMPANHIA DE PLANEJ. DO DF-CODEPLAN	TESOURO										3.165.409,00		125.081.813,14
	TOTAL										3.165.409,00		125.081.813,14
130901 - FUNDO DE DESENV. DO DF - FUNDEF	TESOURO												254.292.669,89
	TOTAL												254.292.669,89
130902 - FUNDO DE MODERNIZAÇÃO E REAPAR. DA ADM. FAZENDÁRIA	TESOURO												31.208.905,00
	TOTAL												31.208.905,00
140101 - SECRETARIA DE EST. DE ADMINISTRAÇÃO PÚBLICA DO DF	TESOURO										4.533.136,00		127.412.691,55
	TOTAL										4.533.136,00		127.412.691,55
140202 - INSTITUTO DE ASSIST. À SAÚDE DOS SERV. DO DF-INAS	OUTRAS FONTES												127.180.821,00
	TESOURO										150.000,00		746.090,83
	TOTAL										150.000,00		127.926.911,83
140905 - FUNDO DE MELHORIA DA GESTÃO PÚBLICA - PRÓ-GESTÃO	TESOURO												10.163.753,00
	TOTAL												10.163.753,00
150101 - SEC. DE ESTADO DE MEIO AMB. E REC. HÍDRICOS DO DF	TESOURO		31.398.440,81								1.336.485,00		32.734.925,81
	TOTAL		31.398.440,81								1.336.485,00		32.734.925,81
150106 - JARDIM BOTÂNICO DE BRASÍLIA	TESOURO		5.067.982,92								177.680,00		5.268.002,92
	TOTAL		5.067.982,92								177.680,00		5.268.002,92
150201 - FUNDAÇÃO DE APOIO A PESQUISA DO DF - FAP	OUTRAS FONTES			24.473.213,00									24.473.213,00
	TESOURO			90.809.841,10							1.004.930,00		109.586.771,10
	TOTAL			115.283.054,10							1.004.930,00		134.059.984,10
150204 - FUNDAÇÃO JARDIM ZOOLOGICO DE BRASÍLIA	OUTRAS FONTES		1.843.046,00										1.843.046,00
	TESOURO		17.749.571,15								216.297,00		17.965.868,15
	TOTAL		19.592.617,15								216.297,00		19.808.914,15
150205 - SERVIÇO DE LIMPEZA URBANA DO DF- SLU	OUTRAS FONTES												463.186,00
	TESOURO										8.525.928,00		405.548.766,70
	TOTAL										8.525.928,00		406.011.952,70
150206 - AG. REG. DE ÁGUAS E SAN. BÁSICO DO DF - ADASA	OUTRAS FONTES		809.821,00										983.473,00
	TESOURO		31.993.135,00								1.590.000,00		68.227.756,00
	TOTAL		32.802.956,00								1.590.000,00		69.211.229,00



UNIDADE GESTORA	TIPO FONTE	DESPESA AUTORIZADA											TOTAL
		17	18	19	20	22	23	25	26	27	28	99	
		SANEAMENTO	GESTÃO AMBIENTAL	CIÊNCIA E TECNOLOGIA	AGRICULTURA	INDÚSTRIA	COMÉRCIO E SERVIÇOS	ENERGIA	TRANSPORTE	DESPORTO E LAZER	ENCARGOS ESPECIAIS	RESERVA DE CONTINGÊNCIA A	
150901 - FUNDO ÚNICO DE MEIO AMBIENTE DO DF	TESOURO		7.107.628,00										7.107.628,00
	TOTAL		7.107.628,00										7.107.628,00
160101 - SECRETARIA DE ESTADO DE EDUCAÇÃO DO DF	TESOURO										61.960.890,00		2.356.540.943,90
	TOTAL										61.960.890,00		2.356.540.943,90
160202 - FUNDAÇÃO UNIVERSIDADE ABERTA DO DF - FUNAB	TESOURO												-
	TOTAL												-
160902 - FUNDO DE APOIO AO PROG. PERM. ALF. JOV. ADULT	TESOURO												-
	TOTAL												-
160903 - FUNDO DE MANUT. E DESENV. DA EDUCAÇÃO BÁSICA	TESOURO												1.640.041.053,00
	TOTAL												1.640.041.053,00
170101 - SECRETARIA DE ESTADO DE SAÚDE DO DF	TESOURO										18.326.790,59		3.189.105.674,74
	TOTAL										18.326.790,59		3.189.105.674,74
170202 - FUNDAÇÃO HEMOCENTRO DE BRASÍLIA - FHB	OUTRAS FONTES										10.150,00		2.090.962,00
	TESOURO										63.038.217,66		63.038.217,66
	TOTAL										1.649.327,00		65.129.179,66
170203 - FUNDAÇÃO DE ENS. E PESQ. EM CIÊNC. DA SAÚDE-FEPCS	OUTRAS FONTES										191.725,00		666.264,00
	TESOURO										217.023,00		11.076.139,79
	TOTAL										408.748,00		11.742.403,79
170901 - FUNDO DE SAÚDE DO DF	TESOURO										48.876,41		16.254.707,50
	TOTAL										48.876,41		16.254.707,50
180101 - SEC. DE EST. DE DESENV. SOC. E TRANSF. DE RENDA DF	TESOURO										4.346.889,00		340.482.537,51
	TOTAL										4.346.889,00		340.482.537,51
180902 - FUNDO DE ASSISTÊNCIA SOCIAL DO DF	TESOURO												76.021.002,90
	TOTAL												76.021.002,90
190101 - SECRETARIA DE ESTADO DE OBRAS DO DF	OUTRAS FONTES		80.000,00										80.000,00
	TESOURO	30.651.990,97							443.351,00	-	703.955,00		360.237.708,94
	TOTAL	30.651.990,97	80.000,00						443.351,00	-	703.955,00		360.317.708,94
190103 - ADMINISTRAÇÃO REGIONAL DE BRASÍLIA	TESOURO							335.104,38		691,00	15.309,00		15.254.516,44
	TOTAL							335.104,38		691,00	15.309,00		15.254.516,44
190104 - ADMINISTRAÇÃO REGIONAL DO GAMA	TESOURO	35.481,00	27.657,00				42.404,00		20.782,00		462.553,00		13.488.598,80
	TOTAL	35.481,00	27.657,00				42.404,00		20.782,00		462.553,00		13.488.598,80
190105 - ADMINISTRAÇÃO REGIONAL DE TAGUATINGA	TESOURO						-	72.270,00	-	527.641,00	162.482,00		23.608.030,61
	TOTAL						-	72.270,00	-	527.641,00	162.482,00		23.608.030,61
190106 - ADMINISTRAÇÃO REGIONAL DE BRAZILÂNDIA	TESOURO									161.622,77	232.925,00		10.203.747,58
	TOTAL									161.622,77	232.925,00		10.203.747,58
190107 - ADMINISTRAÇÃO REGIONAL DE SOBRADINHO	TESOURO						79.502,00	387.972,00		245.862,00	70.706,00		14.637.482,26
	TOTAL						79.502,00	387.972,00		245.862,00	70.706,00		14.637.482,26
190108 - ADMINISTRAÇÃO REGIONAL DE PLANALTINA	TESOURO	-			50.000,00					230.603,90	206.953,00		14.007.435,79
	TOTAL	-			50.000,00					230.603,90	206.953,00		14.007.435,79
190109 - ADMINISTRAÇÃO REGIONAL DO PARANOÁ	TESOURO									62.682,00	322.230,00		10.232.553,54
	TOTAL									62.682,00	322.230,00		10.232.553,54
190110 - ADMINISTRAÇÃO REGIONAL DO NÚCLEO BANDEIRANTE	TESOURO									-	85.520,00		12.705.765,81
	TOTAL									-	85.520,00		12.705.765,81
190111 - ADMINISTRAÇÃO REGIONAL DE CEILÂNDIA	TESOURO								-	1.139.327,00	137.894,00		25.532.696,41
	TOTAL								-	1.139.327,00	137.894,00		25.532.696,41
190112 - ADMINISTRAÇÃO REGIONAL DO GUARÁ	TESOURO							288.702,00	-	741.340,00	73.357,00		14.955.175,13
	TOTAL							288.702,00	-	741.340,00	73.357,00		14.955.175,13
190113 - ADMINISTRAÇÃO REGIONAL DO CRUZEIRO	TESOURO							-		3.252,50	503.520,00		9.111.941,88
	TOTAL							-		3.252,50	503.520,00		9.111.941,88
190114 - ADMINISTRAÇÃO REGIONAL DE SAMAMBAIA	TESOURO							80.090,00	-	-	80.090,00		11.005.907,49
	TOTAL							80.090,00	-	-	80.090,00		11.005.907,49
190115 - ADMINISTRAÇÃO REGIONAL DE SANTA MARIA	TESOURO							9.825,00		-	9.825,00		13.213.147,69
	TOTAL							9.825,00		-	9.825,00		13.213.147,69
190116 - ADMINISTRAÇÃO REGIONAL DE SÃO SEBASTIÃO	TESOURO	147.962,00								411.703,00	75.639,00		12.602.244,86
	TOTAL	147.962,00								411.703,00	75.639,00		12.602.244,86
190117 - ADMINISTRAÇÃO REGIONAL DO RECANTO DAS EMAS	TESOURO							299.330,00		178.280,00	35.000,00		13.860.569,81
	TOTAL							299.330,00		178.280,00	35.000,00		13.860.569,81
190118 - ADMINISTRAÇÃO REGIONAL DO LAGO SUL	TESOURO							-		-	282.611,00		4.559.362,00
	TOTAL							-		-	282.611,00		4.559.362,00



UNIDADE GESTORA	TIPO FONTE	DESPESA AUTORIZADA											TOTAL
		17	18	19	20	22	23	25	26	27	28	99	
		SANEAMENTO	GESTÃO AMBIENTAL	CIÊNCIA E TECNOLOGIA	AGRICULTURA	INDÚSTRIA	COMÉRCIO E SERVIÇOS	ENERGIA	TRANSPORTE	DESPORTO E LAZER	ENCARGOS ESPECIAIS	RESERVA DE CONTINGÊNCIA	
190119 - ADMINISTRAÇÃO REGIONAL DO RIACHO FUNDO	TESOURO									10.000,00	159.900,00		5.925.862,93
	TOTAL									10.000,00	159.900,00		5.925.862,93
190120 - ADMINISTRAÇÃO REGIONAL DO LAGO NORTE	TESOURO		-								9.193,00		5.363.264,00
	TOTAL		-								9.193,00		5.363.264,00
190121 - ADMINISTRAÇÃO REGIONAL DA CANDANGOLÂNDIA	TESOURO									3.751,00	2.500,00		4.757.832,44
	TOTAL									3.751,00	2.500,00		4.757.832,44
190122 - ADMINISTRAÇÃO REGIONAL DE ÁGUAS CLARAS	TESOURO									207.025,00	15.187,00		9.878.931,17
	TOTAL									207.025,00	15.187,00		9.878.931,17
190123 - ADMINISTRAÇÃO REGIONAL DO RIACHO FUNDO II	TESOURO									131.333,70	62.655,00		6.047.686,70
	TOTAL									131.333,70	62.655,00		6.047.686,70
190124 - ADMINISTRAÇÃO REGIONAL DO SUDOESTE/OCTOGONAL	TESOURO							-		7.895,00	1.250,00		4.364.320,25
	TOTAL							-		7.895,00	1.250,00		4.364.320,25
190125 - ADMINISTRAÇÃO REGIONAL DO VARJÃO	TESOURO										33.009,00		4.404.779,70
	TOTAL										33.009,00		4.404.779,70
190126 - ADMINISTRAÇÃO REGIONAL DO PARK WAY	TESOURO		500.000,00						-	207.464,48	2.500,00		5.052.830,12
	TOTAL		500.000,00						-	207.464,48	2.500,00		5.052.830,12
190127 - ADMINISTRAÇÃO REGIONAL SETOR COMPL. IND. E ABAST.	TESOURO									-	1.250,00		7.050.329,86
	TOTAL									-	1.250,00		7.050.329,86
190128 - ADMINISTRAÇÃO REGIONAL DE SOBRADINHO II	TESOURO							(0,00)		111.253,00	1.485.158,00		6.827.593,20
	TOTAL							(0,00)		111.253,00	1.485.158,00		6.827.593,20
190129 - ADMINISTRAÇÃO REGIONAL DO JARDIM BOTÂNICO	TESOURO									7.739,00	20.000,00		4.290.761,63
	TOTAL									7.739,00	20.000,00		4.290.761,63
190130 - ADMINISTRAÇÃO REGIONAL DO ITAPOÃ	TESOURO									11.273,00	260.014,00		7.104.886,31
	TOTAL									11.273,00	260.014,00		7.104.886,31
190131 - ADMINISTRAÇÃO REGIONAL SETOR IND. E ABASTECIMENTO	TESOURO								-	-	4.075,00		5.975.102,29
	TOTAL								-	-	4.075,00		5.975.102,29
190132 - ADMINISTRAÇÃO REGIONAL DE VICENTE PIRES	TESOURO										2.500,00		5.869.986,66
	TOTAL										2.500,00		5.869.986,66
190133 - ADMINISTRAÇÃO REGIONAL DA FERCAL - RA XXXI	TESOURO						149.800,00			36.533,00	10.000,00		4.365.203,00
	TOTAL						149.800,00			36.533,00	10.000,00		4.365.203,00
190201 - COMPANHIA URB. DA NOVA CAPITAL DO BRASIL-NOVACAP	OUTRAS FONTES									8.876.154,00	70.000,00		811.127.224,00
	TESOURO	7.940.948,81							1.238.584,57	13.491.683,40	75.521.559,00		1.083.444.885,74
	TOTAL	7.940.948,81							1.238.584,57	22.367.837,40	75.591.559,00		1.894.572.109,74
200101 - SECRETARIA DE ESTADO DE TRANSPORTES DO DF	TESOURO									782.032.163,01	3.553.418,00		785.585.581,01
	TOTAL									782.032.163,01	3.553.418,00		785.585.581,01
200201 - SOCIED. DE TRANSP. COLETIVOS DE BRASILIA - TCB	OUTRAS FONTES									16.195.957,00	1.110.000,00		17.305.957,00
	TESOURO									104.741.721,46	9.622.300,00		120.137.903,46
	TOTAL									120.937.678,46	10.732.300,00		137.443.860,46
200202 - DEPTO DE ESTRADAS E RODAGEM DO DF - DER/DF	OUTRAS FONTES									80.262.312,00	4.020.000,00		84.282.312,00
	TESOURO									228.967.398,88	3.958.931,00		232.926.329,88
	TOTAL									309.229.710,88	7.978.931,00		317.208.641,88
200203 - TRANSPORTE URBANO DO DF - DFTRANS	OUTRAS FONTES									93.917.489,40	2.345.316,12		96.262.805,52
	TESOURO									156.765.879,38	2.427.100,00		159.192.979,38
	TOTAL									250.683.368,78	4.772.416,12		255.455.784,90
200204 - COMPANHIA DO METROPOLITANO DO DF - METRÔ-DF	OUTRAS FONTES									142.394.582,00	2.021.321,00		144.415.903,00
	TESOURO									257.996.830,51			257.996.830,51
	TOTAL									400.391.412,51	2.021.321,00		402.412.733,51
200902 - FUNDO DE TRANSPORTE PÚBLICO COLETIVO DO DF	TESOURO									1.109.840,60	4.482,88		1.114.323,48
	TOTAL									1.109.840,60	4.482,88		1.114.323,48
210101 - SEC. DE ESTADO DE AGRIC. E DESENV. RURAL DO DF	TESOURO				93.987.492,46					-	2.918.392,00		96.909.559,46
	TOTAL				93.987.492,46					-	2.918.392,00		96.909.559,46
210203 - EMPRESA DE ASSIST. TÉC. E EXT. RURAL DO DF-EMATER	OUTRAS FONTES				3.503.884,00								3.503.884,00
	TESOURO				66.274.429,00						12.485.035,00		78.759.464,00
	TOTAL				69.778.313,00						12.485.035,00		82.263.348,00
210901 - FUNDO DE AVAL DO DF	TESOURO				1.293.026,00								1.293.026,00
	TOTAL				1.293.026,00								1.293.026,00
210902 - FUNDO DE DESENVOLV. RURAL DO DF	TESOURO				9.869.533,00								9.869.533,00
	TOTAL				9.869.533,00								9.869.533,00
210903 - FUNDO DISTRITAL DE SANIDADE ANIMAL	TESOURO										50.000,00		50.000,00
	TOTAL										50.000,00		50.000,00



UNIDADE GESTORA	TIPO FONTE	DESPESA AUTORIZADA											TOTAL
		17	18	19	20	22	23	25	26	27	28	99	
		SANEAMENTO	GESTÃO AMBIENTAL	CIÊNCIA E TECNOLOGIA	AGRICULTURA	INDÚSTRIA	COMÉRCIO E SERVIÇOS	ENERGIA	TRANSPORTE	DESPORTO E LAZER	ENCARGOS ESPECIAIS	RESERVA DE CONTINGÊNCIA	
220101 - SECRETARIA DE ESTADO DE SEGURANÇA PÚBLICA DO DF	TESOURO										1.870.000,00		324.088.505,56
	TOTAL										1.870.000,00		324.088.505,56
220103 - POLÍCIA MILITAR DO DF - PMDF	TESOURO												70.332.759,45
	TOTAL												70.332.759,45
220104 - CORPO DE BOMB. MILITAR DO DF - CBMDF	TESOURO												16.543.295,90
	TOTAL												16.543.295,90
220105 - POLÍCIA CIVIL DO DF - PCDF	TESOURO									108.000,00	-		23.746.335,32
	TOTAL									108.000,00	-		23.746.335,32
220201 - DEPARTAMENTO DE TRÂNSITO DO DF - DETRAN-DF	OUTRAS FONTES										8.185.452,00		418.125.999,00
	TESOURO												-
	TOTAL										8.185.452,00		418.125.999,00
220202 - FUNDAÇÃO DE AMPARO AO TRABALHADOR PRESO - FUNAP	OUTRAS FONTES												18.531.222,00
	TESOURO										-		2.590.394,00
	TOTAL										-		21.121.616,00
220901 - FUNDO DE SAÚDE DA POLÍCIA MILITAR	TESOURO												32.910.133,00
	TOTAL												32.910.133,00
220902 - FUNDO DE SAÚDE DO CORPO DE BOMBEIROS	TESOURO												17.601.258,00
	TOTAL												17.601.258,00
220904 - FUNDO DE MOD., MANUTENÇÃO E REEQ. DA PMDF - FUNPM	TESOURO												6.373.738,00
	TOTAL												6.373.738,00
220905 - FUNDO DE MOD., MANUT. E REEQ. DO CBMDF - FUNCBM	TESOURO										13.000,00		5.952.585,00
	TOTAL										13.000,00		5.952.585,00
220906 - FUNDO DE MOD., MANUT. E REEQ. DA PCDF - FUNPCDF	TESOURO										100.000,00		15.522.026,00
	TOTAL										100.000,00		15.522.026,00
220908 - FUNDO PENITENCIÁRIO DO DF - FUNPDF	TESOURO												15.845.209,00
	TOTAL												15.845.209,00
230101 - SECRETARIA DE EST. DE CULTURA DO DF	TESOURO									3.777.601,00	1.064.438,00		156.097.563,60
	TOTAL									3.777.601,00	1.064.438,00		156.097.563,60
230103 - ARQUIVO PÚBLICO DO DF	TESOURO										13.318,00		3.359.831,18
	TOTAL										13.318,00		3.359.831,18
230903 - FUNDO DE APOIO À CULTURA - FAC	TESOURO												70.068.222,00
	TOTAL												70.068.222,00
240101 - SEC. DE ESTADO DE DESENV. ECONÔMICO DO DF	TESOURO					13.033.000,00	-				628.595,00		27.399.746,44
	TOTAL					13.033.000,00	-				628.595,00		27.399.746,44
240901 - FUNDO DE FOMENTO À IND. DO TURISMO DO DF - FITUR	TESOURO						37.626,00						37.626,00
	TOTAL						37.626,00						37.626,00
250101 - SECRETARIA DE EST. DE TRABALHO DO DF	TESOURO										1.299.830,00		52.137.760,02
	TOTAL										1.299.830,00		52.137.760,02
250902 - FUNDO P/A GERAÇÃO DE EMP. E RENDA DO DF - FUNGER	TESOURO												24.882.003,00
	TOTAL												24.882.003,00
280101 - SEC. DE ESTADO DE DESENV. URBANO E HABITAÇÃO DO DF	TESOURO										3.521.939,00		76.242.180,59
	TOTAL										3.521.939,00		76.242.180,59
280208 - INSTITUTO DE MEIO AMBIENTE E REC. HÍDRICOS DO DF	OUTRAS FONTES		3.296.789,00										3.296.789,00
	TESOURO		38.643.105,00								419.049,00		39.062.154,00
	TOTAL		41.939.894,00								419.049,00		42.358.943,00
280209 - COMPANHIA DE DESENV. DA HABITAÇÃO DO DF - CODHAB	OUTRAS FONTES										15.301.754,00		91.577.037,00
	TESOURO										2.080.693,00		45.335.347,21
	TOTAL										17.382.447,00		136.912.384,21
280901 - FUNDO DE DESENV. URBANO DO DF	TESOURO										21.075,00		39.313.811,88
	TOTAL										21.075,00		39.313.811,88
280905 - FUNDO DISTRITAL DE HAB. DE INTERESSE SOCIAL	TESOURO												11.823.001,00
	TOTAL												11.823.001,00
310101 - SECRETARIA DE EST. DE TURISMO DO DF	TESOURO						39.777.147,67		-	130.000,00	10.000,00		40.182.147,67
	TOTAL						39.777.147,67		-	130.000,00	10.000,00		40.182.147,67
320101 - SECRETARIA DE EST. DE PLANEJ. E ORÇAMENTO DO DF	TESOURO										10.235.775,00		459.856.640,61
	TOTAL										10.235.775,00		459.856.640,61
320203 - INSTITUTO DE PREV. DOS SERVIDORES DO DF - IPREV/DF	OUTRAS FONTES												2.500.000,00
	TESOURO										17.440.000,00		119.906.614,92
	TOTAL										19.940.000,00		1.842.534.518,92



UNIDADE GESTORA	TIPO FONTE	DESPESA AUTORIZADA											TOTAL
		17	18	19	20	22	23	25	26	27	28	99	
		SANEAMENTO	GESTÃO AMBIENTAL	CIÊNCIA E TECNOLOGIA	AGRICULTURA	INDÚSTRIA	COMÉRCIO E SERVIÇOS	ENERGIA	TRANSPORTE	DESPORTO E LAZER	ENCARGOS ESPECIAIS	RESERVA DE CONTINGÊNCI A	
320204 - IPREV - FUNDO CAPITALIZADO DE PREVIDÊNCIA DO DF	OUTRAS FONTES												1.825.503,00
	TOTAL												1.825.503,00
320205 - SOCIEDADE DE ABASTECIMENTO DE BRASÍLIA - SAB	OUTRAS FONTES						37.812.796,00				276.604,00		38.089.400,00
	TESOURO						45.808.570,86						45.808.570,86
	TOTAL						83.621.366,86				276.604,00		83.897.970,86
340101 - SECRETARIA DE ESTADO DE ESPORTES DO DF	TESOURO									71.682.959,36	244.194,00		71.927.153,36
	TOTAL									71.682.959,36	244.194,00		71.927.153,36
340902 - FUNDO DE APOIO AO ESPORTE	TESOURO						2.181.405,00						2.181.405,00
	TOTAL									2.181.405,00			2.181.405,00
400101 - SEC. DE ESTADO DE CIÊNCIA E TECNOLOGIA DO DF	TESOURO			26.197.478,31			8.000,00			8.000,00	10.000,00		26.215.478,31
	TOTAL			26.197.478,31						8.000,00	10.000,00		26.215.478,31
400901 - FUNDO DE APOIO À PESQUISA DO DF	TESOURO			1.309,00									1.309,00
	TOTAL			1.309,00									1.309,00
440101 - SEC. DE JUSTIÇA, DIR. HUMANOS E CIDADANIA	TESOURO										1.520.534,00		100.329.867,73
	TOTAL										1.520.534,00		100.329.867,73
440905 - FUNDO DE APOIO E APARL. DO CENTº DE ASSIST JUD.DF	TESOURO												2.327.085,00
	TOTAL												2.327.085,00
440906 - FUNDO ANTIDROGAS DO DF - FUNPAD	TESOURO												1.313.851,58
	TOTAL												1.313.851,58
450101 - SECRETARIA DE ESTADO DE TRANSP. E CONTROLE DO DF	TESOURO										3.813.027,00		55.570.480,32
	TOTAL										3.813.027,00		55.570.480,32
480101 - DEFENSORIA PÚBLICA DO DF	TESOURO										4.347.093,00		124.832.124,38
	TOTAL										4.347.093,00		124.832.124,38
490101 - SECRETARIA DE EST. DA ORDEM PÚBLICA E SOCIAL DO DF	TESOURO		5.100,00								685.285,00		25.172.637,05
	TOTAL		5.100,00								685.285,00		25.172.637,05
500101 - SECRETARIA DE EST. DE PUBLIC. INSTITUCIONAL DO DF	TESOURO			1.550.000,00							48.577,00		205.054.270,66
	TOTAL			1.550.000,00							48.577,00		205.054.270,66
510101 - SECRETARIA DE EST. DA CRIANÇA DO DF	TESOURO										1.739.535,00		251.883.948,77
	TOTAL										1.739.535,00		251.883.948,77
520101 - SECRETARIA DE EST. DE DEFESA CIVIL DO DF	TESOURO										-		8.506.494,29
	TOTAL										-		8.506.494,29
530101 - SEC. DE EST. DE MICRO E PEQ. EMP. E ECON. SOL. DF	TESOURO										520.025,00		6.798.235,27
	TOTAL										520.025,00		6.798.235,27
540101 - SECRETARIA DE ESTADO DE ASSUNTOS ESTRATÉGICOS DF	TESOURO										845.875,00		5.903.069,96
	TOTAL										845.875,00		5.903.069,96
550101 - SECRETARIA DE EST. DE REGUL. DE CONDOMÍNIOS DO DF	TESOURO										1.807.216,00		9.880.650,06
	TOTAL										1.807.216,00		9.880.650,06
560102 - COORDENAD. DE INTEG. DAS AÇÕES SOCIAIS DO CIAS	TESOURO										875.805,00		19.833.776,84
	TOTAL										875.805,00		19.833.776,84
570101 - SECRETARIA DE ESTADO DA MULHER DO DF	TESOURO										10.000,00		3.844.855,21
	TOTAL										10.000,00		3.844.855,21
900101 - RESERVA DE CONTINGENCIA	TESOURO											-	-
	TOTAL											-	-
TOTAL GERAL	TOTAL	38.776.382,78	138.494.618,88	143.031.841,41	174.978.364,46	13.033.000,00	123.558.046,53	97.006.339,38	1.866.066.109,81	104.713.857,11	1.267.106.260,00	-	21.184.855.535,49



15. Execução da Despesa por Órgão, Unidade Orçamentária e Grupo de Despesa – Despesa Empenhada – 2013

ÓRGÃO	UNIDADE ORÇAMENTÁRIA	TIPO FONTE	DESPESA EMPENHADA							TOTAL
			1	2	3	4	5	6	9	
			PESSOAL E ENCARGOS SOCIAIS	JUROS E ENCARGOS DA DÍVIDA	OUTRAS DESPESAS CORRENTES	INVESTIMENTOS	INVERSÕES FINANCEIRAS	AMORTIZAÇÃO DA DÍVIDA	RESERVA DE CONTINGÊNCIA	
01000 - CÂMARA LEGISLATIVA DO DF	01901 - FUNDO DE ASSISTÊNCIA À SAÚDE DA CÂMARA LEGISLATIVA DO DF	TESOURO			25.312.178,20					25.312.178,20
	TOTAL				25.312.178,20					25.312.178,20
	1101 - CAMARA LEGISLATIVA DO DF	TESOURO	246.670.581,63		69.503.080,98	1.807.012,85				317.980.675,46
	TOTAL		246.670.581,63		69.503.080,98	1.807.012,85				317.980.675,46
01000 - CÂMARA LEGISLATIVA DO DF Total			246.670.581,63		94.815.259,18	1.807.012,85				343.292.853,66
02000 - TRIBUNAL DE CONTAS DO DF	02101 - TRIBUNAL DE CONTAS DO DF	TESOURO	186.503.335,83		34.001.317,63	2.744.663,48				223.249.316,94
	TOTAL		186.503.335,83		34.001.317,63	2.744.663,48				223.249.316,94
	02000 - TRIBUNAL DE CONTAS DO DF Total		186.503.335,83		34.001.317,63	2.744.663,48				223.249.316,94
09000 - CASA CIVIL DO DF	090904 - FUNDO DE APOIO E ASSISTÊNCIA AO IDOSO DO DF	TESOURO			-	-				-
	TOTAL				-	-				-
	091009 - ADMINISTRAÇÃO REGIONAL DO PARANÓÁ	TESOURO	3.855.682,64		1.624.232,54	4.639.929,09				10.119.844,27
	TOTAL		3.855.682,64		1.624.232,54	4.639.929,09				10.119.844,27
	09101 - SECRETARIA DE ESTADO DA CASA CIVIL DO DF	TESOURO	81.552.480,58		153.708.309,72	12.294.667,73				247.555.458,03
	TOTAL		81.552.480,58		153.708.309,72	12.294.667,73				247.555.458,03
	09102 - ARQUIVO PUBLICO DO DF	TESOURO	3.003.538,76		315.490,13	-				3.319.028,89
	TOTAL		3.003.538,76		315.490,13	-				3.319.028,89
	09103 - ADMINISTRAÇÃO REGIONAL DE BRASÍLIA	TESOURO	5.956.210,41		6.372.658,79	410.895,94				12.739.765,14
	TOTAL		5.956.210,41		6.372.658,79	410.895,94				12.739.765,14
	09104 - ADMINISTRAÇÃO REGIONAL DO GAMA	TESOURO	9.989.820,74		1.554.091,16	1.723.995,59				13.267.907,49
	TOTAL		9.989.820,74		1.554.091,16	1.723.995,59				13.267.907,49
	09105 - ADMINISTRAÇÃO REGIONAL DE TAGUATINGA	TESOURO	12.132.998,99		6.183.489,25	3.543.590,52				21.860.078,76
	TOTAL		12.132.998,99		6.183.489,25	3.543.590,52				21.860.078,76
	09106 - ADMINISTRAÇÃO REGIONAL DE BRAZILÂNDIA	TESOURO	6.021.443,38		3.339.262,33	804.856,87				10.165.562,58
	TOTAL		6.021.443,38		3.339.262,33	804.856,87				10.165.562,58
	09107 - ADMINISTRAÇÃO REGIONAL DE SOBRADINHO	TESOURO	7.984.806,98		2.693.900,98	3.246.890,08				13.925.598,04
	TOTAL		7.984.806,98		2.693.900,98	3.246.890,08				13.925.598,04
	09108 - ADMINISTRAÇÃO REGIONAL DE PLANALTINA	TESOURO	7.674.772,68		4.977.653,57	551.257,32				13.203.683,57
	TOTAL		7.674.772,68		4.977.653,57	551.257,32				13.203.683,57
	09110 - ADMINISTRAÇÃO REGIONAL DO NÚCLEO BANDEIRANTE	TESOURO	5.004.527,93		1.364.672,67	5.410.142,22				11.779.342,82
	TOTAL		5.004.527,93		1.364.672,67	5.410.142,22				11.779.342,82
	091109 - ADMINISTRAÇÃO REGIONAL DO RIACHO FUNDO	TESOURO	4.622.703,47		925.162,28	303.377,64				5.851.243,39
	TOTAL		4.622.703,47		925.162,28	303.377,64				5.851.243,39
	09111 - ADMINISTRAÇÃO REGIONAL DE CEILÂNDIA	TESOURO	10.481.384,44		4.830.224,84	7.106.246,95				22.417.856,23
	TOTAL		10.481.384,44		4.830.224,84	7.106.246,95				22.417.856,23
	09112 - ADMINISTRAÇÃO REGIONAL DO GUARÁ	TESOURO	7.515.468,80		2.677.738,93	4.324.104,09				14.517.311,82
	TOTAL		7.515.468,80		2.677.738,93	4.324.104,09				14.517.311,82
	09113 - ADMINISTRAÇÃO REGIONAL DO CRUZEIRO	TESOURO	3.598.896,11		1.049.669,42	4.069.164,42				8.717.729,95
	TOTAL		3.598.896,11		1.049.669,42	4.069.164,42				8.717.729,95
	09114 - ADMINISTRAÇÃO REGIONAL DE SAMAMBAIA	TESOURO	7.758.811,91		1.537.875,21	1.479.115,60				10.775.802,72
	TOTAL		7.758.811,91		1.537.875,21	1.479.115,60				10.775.802,72



ÓRGÃO	UNIDADE ORÇAMENTÁRIA	TIPO FONTE	DESPESA EMPENHADA							TOTAL
			1	2	3	4	5	6	9	
			PESSOAL E ENCARGOS SOCIAIS	JUROS E ENCARGOS DA DÍVIDA	OUTRAS DESPESAS CORRENTES	INVESTIMENTOS	INVERSÕES FINANCEIRAS	AMORTIZAÇÃO DA DÍVIDA	RESERVA DE CONTINGÊNCIA	
	09115 - ADMINISTRAÇÃO REGIONAL DE SANTA MARIA	TESOURO	6.479.597,77		1.938.396,68	3.225.177,30				11.643.171,75
		TOTAL	6.479.597,77		1.938.396,68	3.225.177,30				11.643.171,75
	09116 - ADMINISTRAÇÃO REGIONAL DE SÃO SEBASTIÃO	TESOURO	3.983.730,70		2.738.759,33	5.504.994,36				12.227.484,39
		TOTAL	3.983.730,70		2.738.759,33	5.504.994,36				12.227.484,39
	09117 - ADMINISTRAÇÃO REGIONAL DO RECANTO DAS EMAS	TESOURO	4.619.534,54		1.566.370,00	7.275.134,43				13.461.038,97
		TOTAL	4.619.534,54		1.566.370,00	7.275.134,43				13.461.038,97
	09118 - ADMINISTRAÇÃO REGIONAL DO LAGO SUL	TESOURO	3.847.545,48		476.039,73	24.501,58				4.348.086,79
		TOTAL	3.847.545,48		476.039,73	24.501,58				4.348.086,79
	09120 - ADMINISTRAÇÃO REGIONAL DO LAGO NORTE	TESOURO	3.656.898,60		1.082.282,42	573.797,10				5.312.978,12
		TOTAL	3.656.898,60		1.082.282,42	573.797,10				5.312.978,12
	091209 - ADMINISTRAÇÃO REGIONAL DO JARDIM BOTÂNICO	TESOURO	3.296.244,75		630.883,57	274.231,89				4.201.360,21
		TOTAL	3.296.244,75		630.883,57	274.231,89				4.201.360,21
	09121 - ADMINISTRAÇÃO REGIONAL DA CANDANGOLÂNDIA	TESOURO	3.142.076,11		636.787,19	806.006,38				4.584.869,68
		TOTAL	3.142.076,11		636.787,19	806.006,38				4.584.869,68
	09122 - ADMINISTRAÇÃO REGIONAL DE ÁGUAS CLARAS	TESOURO	5.972.766,87		1.600.536,75	1.991.935,02				9.565.238,64
		TOTAL	5.972.766,87		1.600.536,75	1.991.935,02				9.565.238,64
	09123 - ADMINISTRAÇÃO REGIONAL DO RIACHO FUNDO II	TESOURO	3.160.191,55		745.155,40	1.957.491,55				5.862.838,50
		TOTAL	3.160.191,55		745.155,40	1.957.491,55				5.862.838,50
	09124 - ADMINISTRAÇÃO REGIONAL DO SUDOESTE/OCTOGONAL	TESOURO	3.307.694,13		591.914,38	7.500,00				3.907.108,51
		TOTAL	3.307.694,13		591.914,38	7.500,00				3.907.108,51
	09125 - ADMINISTRAÇÃO REGIONAL DO VARJÃO	TESOURO	2.514.101,10		612.870,43	1.180.000,81				4.306.972,34
		TOTAL	2.514.101,10		612.870,43	1.180.000,81				4.306.972,34
	09126 - ADMINISTRAÇÃO REGIONAL DO PARK WAY	TESOURO	3.164.169,01		572.303,67	791.244,42				4.527.717,10
		TOTAL	3.164.169,01		572.303,67	791.244,42				4.527.717,10
	09127 - ADMINISTRAÇÃO REGIONAL DO SETOR COMPLEMENTAR INDÚSTRIA E ABASTECIMENTO	TESOURO	3.027.436,01		756.109,01	2.316.610,45				6.100.155,47
		TOTAL	3.027.436,01		756.109,01	2.316.610,45				6.100.155,47
	09128 - ADMINISTRAÇÃO REGIONAL DE SOBRADINHO II	TESOURO	4.520.861,28		1.112.588,48	917.896,95				6.551.346,71
		TOTAL	4.520.861,28		1.112.588,48	917.896,95				6.551.346,71
	09130 - ADMINISTRAÇÃO REGIONAL DO ITAPOÃ	TESOURO	3.006.803,98		2.412.628,37	1.732.746,19				7.152.178,54
		TOTAL	3.006.803,98		2.412.628,37	1.732.746,19				7.152.178,54
	09131 - ADMINISTRAÇÃO REGIONAL DO SETOR DE INDÚSTRIA E ABASTECIMENTO	TESOURO	2.699.340,89		1.088.211,89	1.589.315,63				5.376.868,41
		TOTAL	2.699.340,89		1.088.211,89	1.589.315,63				5.376.868,41
	09133 - ADMINISTRAÇÃO REGIONAL DE VICENTE PIRES	TESOURO	3.018.860,45		486.897,10	1.561.070,02				5.066.827,57
		TOTAL	3.018.860,45		486.897,10	1.561.070,02				5.066.827,57
	09135 - ADMINISTRAÇÃO REGIONAL DA FERCAL	TESOURO	1.653.624,24		741.555,03	1.928.968,79				4.324.148,06
		TOTAL	1.653.624,24		741.555,03	1.928.968,79				4.324.148,06
	11101 - SECRETARIA DE ESTADO DE GOVERNO DO DF	TESOURO				247.229,67				247.229,67
		TOTAL				247.229,67				247.229,67
	16101 - SECRETARIA DE ESTADO DE CULTURA DO DF	TESOURO			7.881.182,96					7.881.182,96
		TOTAL			7.881.182,96					7.881.182,96
	21208 - INSTITUTO DO MEIO AMBIENTE E RECURSOS HÍDRICOS DO DF - BRASILIA AMBIENTAL	TESOURO				315.279,39				315.279,39
		TOTAL				315.279,39				315.279,39



ÓRGÃO	UNIDADE ORÇAMENTÁRIA	TIPO FONTE	DESPESA EMPENHADA							TOTAL
			1	2	3	4	5	6	9	
			PESSOAL E ENCARGOS SOCIAIS	JUROS E ENCARGOS DA DÍVIDA	OUTRAS DESPESAS CORRENTES	INVESTIMENTOS	INVERSÕES FINANCEIRAS	AMORTIZAÇÃO DA DÍVIDA	RESERVA DE CONTINGÊNCIA	
	22201 - COMPANHIA URBANIZADORA DA NOVA CAPITAL DO BRASIL - NOVACAP	TESOURO				293.034,26			293.034,26	
		TOTAL				293.034,26			293.034,26	
	24101 - SECRETARIA DE ESTADO DE SEGURANÇA PÚBLICA DO DF	TESOURO			113.864,39				113.864,39	
		TOTAL			113.864,39				113.864,39	
	28101 - SECRETARIA DE ESTADO DE HABITAÇÃO, REGULARIZAÇÃO E DESENVOLVIMENTO URBANO DO DF	TESOURO			5.326,71				5.326,71	
		TOTAL			5.326,71				5.326,71	
	28901 - FUNDO DE DESENVOLVIMENTO URBANO DO DF	TESOURO				537.352,64			537.352,64	
		TOTAL				537.352,64			537.352,64	
	44101 - SECRETARIA DE ESTADO DE JUSTIÇA, DIREITOS HUMANOS E CIDADANIA DO DF	TESOURO			336.614,13				336.614,13	
		TOTAL			336.614,13				336.614,13	
09000 - CASA CIVIL DO DF Total			242.225.025,28		221.281.709,44	84.959.752,89			548.466.487,61	
10000 - GABINETE DO VICE-GOVERNADOR	10101 - VICE-GOVERNADORIA DO DF	TESOURO	8.505.337,61		1.314.985,20	32.474,00			9.852.796,81	
		TOTAL	8.505.337,61		1.314.985,20	32.474,00			9.852.796,81	
10000 - GABINETE DO VICE-GOVERNADOR Total			8.505.337,61		1.314.985,20	32.474,00			9.852.796,81	
11000 - SECRETARIA DE ESTADO DE GOVERNO DO DF	09101 - SECRETARIA DE ESTADO DA CASA CIVIL DO DF	TESOURO			11.424.946,44	-			11.424.946,44	
		TOTAL			11.424.946,44	-			11.424.946,44	
	11101 - SECRETARIA DE ESTADO DE GOVERNO DO DF	TESOURO	147.906.396,34		5.503.414,69	33.646,77			153.443.457,80	
		TOTAL	147.906.396,34		5.503.414,69	33.646,77			153.443.457,80	
	16101 - SECRETARIA DE ESTADO DE CULTURA DO DF	TESOURO			2.062.494,31				2.062.494,31	
		TOTAL			2.062.494,31				2.062.494,31	
11000 - SECRETARIA DE ESTADO DE GOVERNO DO DF Total			147.906.396,34		18.990.855,44	33.646,77			166.930.898,55	
12000 - PROCURADORIA - GERAL DO DF	12101 - PROCURADORIA GERAL DO DF	TESOURO	111.770.401,66		7.425.259,00	18.309,42			119.213.970,08	
	12101 - PROCURADORIA GERAL DO DF Total	TOTAL	111.770.401,66		7.425.259,00	18.309,42			119.213.970,08	
	12901 - FUNDO DA PROCURADORIA GERAL DO DF	TESOURO			3.219.775,45	12.558.674,40			15.778.449,85	
	12901 - FUNDO DA PROCURADORIA GERAL DO DF Total	TOTAL			3.219.775,45	12.558.674,40			15.778.449,85	
	12000 - PROCURADORIA - GERAL DO DF Total			111.770.401,66		10.645.034,45	12.576.983,82			134.992.419,93
13000 - SECRETARIA DE ESTADO DE ADM. PÚBLICA DO DF	13101 - SECRETARIA DE ESTADO DE ADMINISTRAÇÃO PÚBLICA DO DF	TESOURO	101.332.309,30		20.081.832,40	21.589,00			121.435.730,70	
		TOTAL	101.332.309,30		20.081.832,40	21.589,00			121.435.730,70	
	13202 - INSTITUTO DE ASSISTÊNCIA À SAÚDE DOS SERVIDORES DO DF - INAS	OUTRAS FONTES			-				-	
		TESOURO	391.566,67		12.747,19	-			404.313,86	
		TOTAL	391.566,67		12.747,19	-			404.313,86	
	13203 - INSTITUTO DE PREVIDENCIA DOS SERVIDORES DO DF - IPREV	OUTRAS FONTES	1.322.075.774,30						1.322.075.774,30	
		TESOURO	98.394.307,71		20.761.327,28	7.400,00			119.163.034,99	
		TOTAL	1.420.470.082,01		20.761.327,28	7.400,00			1.441.238.809,29	
	13905 - FUNDO DE MELHORIA DA GESTÃO PÚBLICA - PRÓ GESTÃO	TESOURO			1.595.047,59	2.000.390,00			3.595.437,59	
		TOTAL			1.595.047,59	2.000.390,00			3.595.437,59	
23901 - FUNDO DE SAÚDE DO DF	TESOURO			2.946.568,55				2.946.568,55		
	TOTAL			2.946.568,55				2.946.568,55		
13000 - SECRETARIA DE ESTADO DE ADM. PÚBLICA DO DF Total			1.522.193.957,98		45.397.523,01	2.029.379,00			1.569.620.859,99	



ÓRGÃO	UNIDADE ORÇAMENTÁRIA	TIPO FONTE	DESPESA - EMPENHADA							TOTAL
			1	2	3	4	5	6	9	
			PESSOAL E ENCARGOS SOCIAIS	JUROS E ENCARGOS DA DÍVIDA	OUTRAS DESPESAS CORRENTES	INVESTIMENTOS	INVERSÕES FINANCEIRAS	AMORTIZAÇÃO DA DÍVIDA	RESERVA DE CONTINGÊNCIA	
14000 - SEC. DE ESTADO DE AGRIC. E DESENV. RURAL DO DF	09112 - ADMINISTRAÇÃO REGIONAL DO GUARÁ	TESOURO			3.675,00					3.675,00
		TOTAL			3.675,00					3.675,00
	14101 - SECRETARIA DE ESTADO DE AGRICULTURA E DESENVOLVIMENTO RURAL DO DF	TESOURO	58.010.128,22		18.185.650,85	3.276.645,75				79.472.424,82
		TOTAL	58.010.128,22		18.185.650,85	3.276.645,75				79.472.424,82
	14203 - EMPRESA DE ASSISTÊNCIA TÉCNICA E EXTENSÃO RURAL DO DF - EMATER-DF	OUTRAS FONTES			689.668,67	177.796,30				867.464,97
		TESOURO	71.308.972,77		6.897.861,10	174.287,00				78.381.120,87
		TOTAL	71.308.972,77		7.587.529,77	352.083,30				79.248.585,84
	14901 - FUNDO DE AVAL DO DF	TESOURO			-		-			-
		TOTAL			-		-			-
	14902 - FUNDO DE DESENVOLVIMENTO RURAL DO DF	TESOURO			51.884,55	-	4.846.429,09			4.898.313,64
		TOTAL			51.884,55	-	4.846.429,09			4.898.313,64
	14903 - FUNDO DISTRITAL DE SANIDADE ANIMAL - FDS	TESOURO			45.575,28					45.575,28
		TOTAL			45.575,28					45.575,28
14000 - SEC. DE ESTADO DE AGRIC. E DESENV. RURAL DO DF Total			129.319.100,99		25.874.315,45	3.628.729,05	4.846.429,09		163.668.574,58	
16000 - SECRETARIA DE EST. DE CULTURA DO DF	091009 - ADMINISTRAÇÃO REGIONAL DO PARANÓÁ	TESOURO			266.742,20					266.742,20
		TOTAL			266.742,20					266.742,20
	09101 - SECRETARIA DE ESTADO DA CASA CIVIL DO DF	TESOURO			12.115.512,42					12.115.512,42
		TOTAL			12.115.512,42					12.115.512,42
	09104 - ADMINISTRAÇÃO REGIONAL DO GAMA	TESOURO			499.967,76					499.967,76
		TOTAL			499.967,76					499.967,76
	09105 - ADMINISTRAÇÃO REGIONAL DE TAGUATINGA	TESOURO			617.910,00					617.910,00
		TOTAL			617.910,00					617.910,00
	09107 - ADMINISTRAÇÃO REGIONAL DE SOBRADINHO	TESOURO			129.731,60					129.731,60
		TOTAL			129.731,60					129.731,60
	09108 - ADMINISTRAÇÃO REGIONAL DE PLANALTINA	TESOURO			437.044,32					437.044,32
		TOTAL			437.044,32					437.044,32
	09111 - ADMINISTRAÇÃO REGIONAL DE CEILÂNDIA	TESOURO			149.000,00					149.000,00
		TOTAL			149.000,00					149.000,00
	09113 - ADMINISTRAÇÃO REGIONAL DO CRUZEIRO	TESOURO			-					-
		TOTAL			-					-
	09120 - ADMINISTRAÇÃO REGIONAL DO LAGO NORTE	TESOURO			20.000,00					20.000,00
		TOTAL			20.000,00					20.000,00
	09123 - ADMINISTRAÇÃO REGIONAL DO RIACHO FUNDO II	TESOURO			91.000,00					91.000,00
		TOTAL			91.000,00					91.000,00
	09133 - ADMINISTRAÇÃO REGIONAL DE VICENTE PIRES	TESOURO			-					-
		TOTAL			-					-
	1101 - CAMARA LEGISLATIVA DO DF	TESOURO			-					-
		TOTAL			-					-
	11101 - SECRETARIA DE ESTADO DE GOVERNO DO DF	TESOURO			278.954,10					278.954,10
		TOTAL			278.954,10					278.954,10



Órgão	UNIDADE ORÇAMENTÁRIA	TIPO FONTE	DESPESA EMPENHADA							TOTAL
			1	2	3	4	5	6	9	
			PESSOAL E ENCARGOS SOCIAIS	JUROS E ENCARGOS DA DÍVIDA	OUTRAS DESPESAS CORRENTES	INVESTIMENTOS	INVERSÕES FINANCEIRAS	AMORTIZAÇÃO DA DÍVIDA	RESERVA DE CONTINGÊNCIA	
	16101 - SECRETARIA DE ESTADO DE CULTURA DO DF	TESOURO	49.975.001,10		70.618.060,13	657.308,00				121.250.369,23
		TOTAL	49.975.001,10		70.618.060,13	657.308,00				121.250.369,23
	16903 - FUNDO DE APOIO A CULTURA - FAC	TESOURO			51.734.061,57	111.088,62				51.845.150,19
		TOTAL			51.734.061,57	111.088,62				51.845.150,19
	17902 - FUNDO DE ASSISTÊNCIA SOCIAL DO DF	TESOURO			314.442,00					314.442,00
		TOTAL			314.442,00					314.442,00
	28901 - FUNDO DE DESENVOLVIMENTO URBANO DO DF	TESOURO				474.630,15				474.630,15
		TOTAL				474.630,15				474.630,15
	32101 - SECRETARIA DE ESTADO DE PLANEJAMENTO E ORÇAMENTO DO DF	TESOURO				4.408.289,99				4.408.289,99
		TOTAL				4.408.289,99				4.408.289,99
	34101 - SECRETARIA DE ESTADO DE ESPORTE DO DF	TESOURO			3.712.688,72					3.712.688,72
		TOTAL			3.712.688,72					3.712.688,72
	57101 - SECRETARIA DE ESTADO DA MULHER DO DF	TESOURO			121.568,00					121.568,00
		TOTAL			121.568,00					121.568,00
16000 - SECRETARIA DE EST. DE CULTURA DO DF Total			49.975.001,10		141.106.682,82	5.651.316,76			196.733.000,68	
17000 - SEC. DE EST. DE DES. SOC. E TRANSF. DE RENDA DO DF	17101 - SECRETARIA DE ESTADO DE DESENVOLVIMENTO SOCIAL E TRANSFERÊNCIA DE RENDA DO DF	TESOURO	155.132.130,29		165.804.612,02	8.547.522,37			329.484.264,68	
		TOTAL	155.132.130,29		165.804.612,02	8.547.522,37			329.484.264,68	
	17902 - FUNDO DE ASSISTÊNCIA SOCIAL DO DF	TESOURO	-		64.803.801,21	637.943,47			65.441.744,68	
		TOTAL	-		64.803.801,21	637.943,47			65.441.744,68	
17000 - SEC. DE EST. DE DES. SOC. E TRANSF. DE RENDA DO DF Total			155.132.130,29		230.608.413,23	9.185.465,84			394.926.009,36	
18000 - SECRETARIA DE EST. DE EDUCAÇÃO DO DF	11101 - SECRETARIA DE ESTADO DE GOVERNO DO DF	TESOURO			60.000,00				60.000,00	
		TOTAL			60.000,00				60.000,00	
	18101 - SECRETARIA DE ESTADO DE EDUCAÇÃO DO DF	TESOURO	1.544.013.442,43		556.139.432,66	117.503.635,32			2.217.656.510,41	
		TOTAL	1.544.013.442,43		556.139.432,66	117.503.635,32			2.217.656.510,41	
	18202 - FUNDAÇÃO UNIVERSIDADE ABERTA DO DF - FUNAB	TESOURO			-	-			-	
		TOTAL			-	-			-	
	18902 - FUNDO DE APOIO AO PROGRAMA PERMANENTE DE ALFABETIZAÇÃO E EDUCAÇÃO BÁSICA DE JOVENS E ADULTOS	TESOURO			-				-	
		TOTAL			-				-	
	18903 - FUNDO DE MANUTENÇÃO E DESENVOLVIMENTO DA EDUCAÇÃO BÁSICA E VALORIZAÇÃO DOS PROFISSIONAIS DA EDUCAÇÃO - FUNDEB	TESOURO	1.562.139.805,71		52.527.359,87	-			1.614.667.165,58	
		TOTAL	1.562.139.805,71		52.527.359,87	-			1.614.667.165,58	
18000 - SECRETARIA DE EST. DE EDUCAÇÃO DO DF Total			3.106.153.248,14		608.726.792,53	117.503.635,32			3.832.383.675,99	
19000 - SECRETARIA DE EST. DE FAZENDA DO DF	19101 - SECRETARIA DE ESTADO DE FAZENDA DO DF	TESOURO	461.914.331,65	152.673.380,31	199.315.116,93	9.416.566,39		142.596.876,53	965.916.271,81	
		TOTAL	461.914.331,65	152.673.380,31	199.315.116,93	9.416.566,39		142.596.876,53	965.916.271,81	
	19901 - FUNDO DE DESENVOLVIMENTO DO DF FUNDEF	TESOURO					223.607.719,84		223.607.719,84	
		TOTAL					223.607.719,84		223.607.719,84	
	19902 - FUNDO DE MODERNIZAÇÃO E REAPARELHAMENTO DA ADMINISTRAÇÃO FAZENDÁRIA - FUNDAP	TESOURO			13.836.080,35	6.887.443,96			20.723.524,31	
		TOTAL			13.836.080,35	6.887.443,96			20.723.524,31	
19000 - SECRETARIA DE EST. DE FAZENDA DO DF Total			461.914.331,65	152.673.380,31	213.151.197,28	16.304.010,35	223.607.719,84	142.596.876,53	1.210.247.515,96	
20000 - SEC. DE EST. DE DESENV. ECONOMICO DO DF	20101 - SECRETARIA DE ESTADO DE DESENVOLVIMENTO ECONOMICO DO DF	TESOURO	9.403.292,21		4.053.214,52	635.786,00			14.092.292,73	
		TOTAL	9.403.292,21		4.053.214,52	635.786,00			14.092.292,73	
20000 - SEC. DE EST. DE DESENV. ECONOMICO DO DF Total			9.403.292,21		4.053.214,52	635.786,00			14.092.292,73	



ÓRGÃO	UNIDADE ORÇAMENTÁRIA	TIPO FONTE	DESPESA EMPENHADA							TOTAL
			1	2	3	4	5	6	9	
			PESSOAL E ENCARGOS SOCIAIS	JUROS E ENCARGOS DA DÍVIDA	OUTRAS DESPESAS CORRENTES	INVESTIMENTOS	INVERSÕES FINANCEIRAS	AMORTIZAÇÃO DA DÍVIDA	RESERVA DE CONTINGÊNCIA	
21000 - SEC. DE EST. DE MEIO AMB. E REC. HÍDRICOS DO DF	21101 - SECRETARIA DE ESTADO DE MEIO AMBIENTE E RECURSOS HÍDRICOS DO DF	TESOURO	22.801.572,80		5.032.216,46	5.391,00				27.839.180,26
		TOTAL	22.801.572,80		5.032.216,46	5.391,00				27.839.180,26
	21106 - JARDIM BOTANICO DE BRASILIA	TESOURO	3.751.968,30		557.562,30	291.958,89				4.601.489,49
		TOTAL	3.751.968,30		557.562,30	291.958,89				4.601.489,49
	21203 - SERVICO DE LIMPEZA URBANA DO DF-SLU	OUTRAS FONTES			17.423,16	143.098,00				160.521,16
		TESOURO	107.657.776,93		287.357.720,78	7.310,00				395.022.807,71
		TOTAL	107.657.776,93		287.375.143,94	150.408,00				395.183.328,87
	21206 - AGÊNCIA REGULADORA DE ÁGUAS, ENERGIA E SANEAMENTO DO DF	OUTRAS FONTES			7.804,59					7.804,59
		TESOURO	15.917.829,67		11.565.481,56	57.850,00				27.541.161,23
		TOTAL	15.917.829,67		11.573.286,15	57.850,00				27.548.965,82
	21207 - FUNDACAO JARDIM ZOOLOGICO DE BRASILIA	OUTRAS FONTES	-		1.105.176,36	15.381,00				1.120.557,36
		TESOURO	5.784.386,74		11.784.888,47	227.100,99				17.796.376,20
		TOTAL	5.784.386,74		12.890.064,83	242.481,99				18.916.933,56
	21208 - INSTITUTO DO MEIO AMBIENTE E RECURSOS HÍDRICOS DO DF - BRASILIA AMBIENTAL	OUTRAS FONTES			1.554.249,52	341.208,90				1.895.458,42
		TESOURO	29.291.630,73		6.240.890,88	114.220,00				35.646.741,61
		TOTAL	29.291.630,73		7.795.140,40	455.428,90				37.542.200,03
	21901 - FUNDO ÚNICO DE MEIO AMBIENTE DO DF	TESOURO			46,44	-				46,44
		TOTAL			46,44	-				46,44
	21000 - SEC. DE EST. DE MEIO AMB. E REC. HÍDRICOS DO DF Total			185.205.165,17		325.223.460,52	1.203.518,78			511.632.144,47
	22000 - SECRETARIA DE ESTADO DE OBRAS DO DISTRITO FEDERAL	091009 - ADMINISTRAÇÃO REGIONAL DO PARANÓ	TESOURO				2.598.813,52			
TOTAL						2.598.813,52				2.598.813,52
09101 - SECRETARIA DE ESTADO DA CASA CIVIL DO DF		TESOURO			6.744.254,20	21.264.455,96				28.008.710,16
		TOTAL			6.744.254,20	21.264.455,96				28.008.710,16
09104 - ADMINISTRAÇÃO REGIONAL DO GAMA		TESOURO				1.379.109,00				1.379.109,00
		TOTAL				1.379.109,00				1.379.109,00
09108 - ADMINISTRAÇÃO REGIONAL DE PLANALTINA		TESOURO				297.999,00				297.999,00
		TOTAL				297.999,00				297.999,00
09114 - ADMINISTRAÇÃO REGIONAL DE SAMAMBAIA		TESOURO				2.430.924,58				2.430.924,58
		TOTAL				2.430.924,58				2.430.924,58
09123 - ADMINISTRAÇÃO REGIONAL DO RIACHO FUNDO II		TESOURO			144.860,00					144.860,00
		TOTAL			144.860,00					144.860,00
09126 - ADMINISTRAÇÃO REGIONAL DO PARK WAY		TESOURO				99.225,17				99.225,17
		TOTAL				99.225,17				99.225,17
11101 - SECRETARIA DE ESTADO DE GOVERNO DO DF		TESOURO				611.200,57				611.200,57
		TOTAL				611.200,57				611.200,57
17101 - SECRETARIA DE ESTADO DE DESENVOLVIMENTO SOCIAL E TRANSFERÊNCIA DE RENDA DO DF		TESOURO			28.656,00	5.166.745,90				5.195.401,90
		TOTAL			28.656,00	5.166.745,90				5.195.401,90
18101 - SECRETARIA DE ESTADO DE EDUCAÇÃO DO DF		TESOURO				954.529,66				954.529,66
		TOTAL				954.529,66				954.529,66
19101 - SECRETARIA DE ESTADO DE FAZENDA DO DF	TESOURO				849.849,98				849.849,98	
	TOTAL				849.849,98				849.849,98	



ÓRGÃO	UNIDADE ORÇAMENTÁRIA	TIPO FONTE	DESPESA EMPENHADA							TOTAL
			1	2	3	4	5	6	9	
			PESSOAL E ENCARGOS SOCIAIS	JUROS E ENCARGOS DA DÍVIDA	OUTRAS DESPESAS CORRENTES	INVESTIMENTOS	INVERSÕES FINANCEIRAS	AMORTIZAÇÃO DA DÍVIDA	RESERVA DE CONTINGÊNCIA	
	21203 - SERVIÇO DE LIMPEZA URBANA DO DF-SLU	TESOURO				6.155.180,47				6.155.180,47
		TOTAL				6.155.180,47				6.155.180,47
	21208 - INSTITUTO DO MEIO AMBIENTE E RECURSOS HIDRICOS DO DF - BRASILIA AMBIENTAL	OUTRAS FONTES				-				-
		TOTAL				-				-
	22101 - SECRETARIA DE ESTADO DE OBRAS DO DF	TESOURO	14.391.975,14		13.451.835,66	159.393.358,08	40.000.000,00			227.237.168,88
		TOTAL	14.391.975,14		13.451.835,66	159.393.358,08	40.000.000,00			227.237.168,88
	22201 - COMPANHIA URBANIZADORA DA NOVA CAPITAL DO BRASIL - NOVACAP	OUTRAS FONTES	51.874,51		755.413,88	323.405.089,00				324.212.377,39
		TESOURO	284.285.697,44	3.111.892,00	199.241.926,06	399.564.567,67		6.388.351,68		892.592.434,85
		TOTAL	284.337.571,95	3.111.892,00	199.997.339,94	722.969.656,67		6.388.351,68		1.216.804.812,24
	23901 - FUNDO DE SAÚDE DO DF	TESOURO			3.470.618,73	1.221.117,00				4.691.735,73
		TOTAL			3.470.618,73	1.221.117,00				4.691.735,73
	24101 - SECRETARIA DE ESTADO DE SEGURANCA PÚBLICA DO DF	TESOURO				28.034,00				28.034,00
		TOTAL				28.034,00				28.034,00
	26101 - SECRETARIA DE ESTADO DE TRANSPORTES DO DF	TESOURO			1.090.338,03					1.090.338,03
		TOTAL			1.090.338,03					1.090.338,03
	26905 - FUNDO DE TRANSPORTE PÚBLICO COLETIVO DO DF	TESOURO				-				-
		TOTAL				-				-
	28101 - SECRETARIA DE ESTADO DE HABITAÇÃO, REGULARIZAÇÃO E DESENVOLVIMENTO URBANO DO DF	TESOURO				733.966,15				733.966,15
		TOTAL				733.966,15				733.966,15
	28901 - FUNDO DE DESENVOLVIMENTO URBANO DO DF	TESOURO				3.416.742,62				3.416.742,62
		TOTAL				3.416.742,62				3.416.742,62
	32101 - SECRETARIA DE ESTADO DE PLANEJAMENTO E ORÇAMENTO DO DF	TESOURO			64.114,98	695.438,78				759.553,76
		TOTAL			64.114,98	695.438,78				759.553,76
	34101 - SECRETARIA DE ESTADO DE ESPORTE DO DF	TESOURO				6.919.138,23				6.919.138,23
		TOTAL				6.919.138,23				6.919.138,23
	51101 - SECRETARIA DE ESTADO DA CRIANÇA DO DF	TESOURO			29.830,00	30.437.662,35				30.467.492,35
		TOTAL			29.830,00	30.437.662,35				30.467.492,35
	22000 - SECRETARIA DE ESTADO DE OBRAS DO DISTROTO FEDERAL Total			298.729.547,09	3.111.892,00	225.021.847,54	967.623.147,69	40.000.000,00	6.388.351,68	1.540.874.786,00
	23000 - SECRETARIA DE ESTADO DE SAÚDE DO DF	23202 - FUNDAÇÃO HEMOCENTRO DE BRÁSLIA - FHB	OUTRAS FONTES			205.699,94	176.568,59			382.268,53
			TESOURO	937.176,04		22.859.704,27	1.250.510,06			25.047.390,37
TOTAL			937.176,04		23.065.404,21	1.427.078,65			25.429.658,90	
23203 - FUNDAÇÃO DE ENSINO E PESQUISA EM CIÊNCIAS DA SAÚDE - FEPECS		OUTRAS FONTES			340.380,41	-			340.380,41	
		TESOURO	7.578.365,62		1.579.975,06	441.652,30			9.599.992,98	
		TOTAL	7.578.365,62		1.920.355,47	441.652,30			9.940.373,39	
23901 - FUNDO DE SAÚDE DO DF		TESOURO	1.314.398.987,56	237.554,65	1.644.702.702,78	112.596.893,63	-	506.466,79	3.072.442.605,41	
		TOTAL	1.314.398.987,56	237.554,65	1.644.702.702,78	112.596.893,63	-	506.466,79	3.072.442.605,41	
23000 - SECRETARIA DE ESTADO DE SAÚDE DO DF Total			1.322.914.529,22	237.554,65	1.669.688.462,46	114.465.624,58	-	506.466,79	3.107.812.637,70	



ÓRGÃO	UNIDADE ORÇAMENTÁRIA	TIPO FONTE	DESPESA EMPENHADA							TOTAL
			1	2	3	4	5	6	9	
			PESSOAL E ENCARGOS SOCIAIS	JUROS E ENCARGOS DA DÍVIDA	OUTRAS DESPESAS CORRENTES	INVESTIMENTOS	INVERSÕES FINANCEIRAS	AMORTIZAÇÃO DA DÍVIDA	RESERVA DE CONTINGÊNCIA	
24000 - SECRETARIA DE ESTADO DE SEGURANCA PUBLICA DO DF	24101 - SECRETARIA DE ESTADO DE SEGURANCA PÚBLICA DO DF	TESOURO	136.130.128,86		105.172.312,97	18.333.554,61				259.635.996,44
		TOTAL	136.130.128,86		105.172.312,97	18.333.554,61				259.635.996,44
	24103 - POLÍCIA MILITAR DO DF	TESOURO	9.597.812,46		49.851.947,03	692.000,00	-			60.141.759,49
		TOTAL	9.597.812,46		49.851.947,03	692.000,00	-			60.141.759,49
	24104 - CORPO DE BOMBEIROS MILITAR DO DF	TESOURO	4.163.347,09		3.688.229,08	4.051.732,93				11.903.309,10
		TOTAL	4.163.347,09		3.688.229,08	4.051.732,93				11.903.309,10
	24105 - POLÍCIA CIVIL DO DF	TESOURO	21.587.631,81		1.405.757,46	750.000,00				23.743.389,27
		TOTAL	21.587.631,81		1.405.757,46	750.000,00				23.743.389,27
	24201 - DEPARTAMENTO DE TRÂNSITO - DETRAN	OUTRAS FONTES	128.493.762,09		177.871.765,34	4.357.897,08				310.723.424,51
		TESOURO			-					-
		TOTAL	128.493.762,09		177.871.765,34	4.357.897,08				310.723.424,51
	24202 - FUNDAÇÃO DE AMPARO AO TRABALHADOR PRESO - FUNAP	OUTRAS FONTES			16.542.720,63	342.967,85				16.885.688,48
		TESOURO	2.374.841,74		211.677,14	-				2.586.518,88
		TOTAL	2.374.841,74		16.754.397,77	342.967,85				19.472.207,36
	24901 - FUNDO DE SAÚDE DA POLÍCIA MILITAR	TESOURO			32.876.033,73					32.876.033,73
		TOTAL			32.876.033,73					32.876.033,73
	24902 - FUNDO DE SAÚDE DO CORPO DE BOMBEIROS	TESOURO			10.000.000,00	4.000.000,00				14.000.000,00
		TOTAL			10.000.000,00	4.000.000,00				14.000.000,00
	24904 - FUNDO DE MODERNIZAÇÃO, MANUTENÇÃO E REEQUIPAMENTO DA POLÍCIA MILITAR DO DF - FUNPM	TESOURO			-	2.624.186,00				2.624.186,00
		TOTAL			-	2.624.186,00				2.624.186,00
	24905 - FUNDO DE MODERNIZAÇÃO, MANUTENÇÃO E REEQUIPAMENTO DO CORPO DE BOMBEIROS MILITAR DO DF - FUNCBM	TESOURO			2.863.496,68	2.996.658,00				5.860.154,68
		TOTAL			2.863.496,68	2.996.658,00				5.860.154,68
	24906 - FUNDO DE MODERNIZAÇÃO, MANUTENÇÃO E REEQUIPAMENTO DA POLÍCIA CIVIL DO DF - FUNPCDF	TESOURO			1.646.336,80	3.537.297,60				5.183.634,40
		TOTAL			1.646.336,80	3.537.297,60				5.183.634,40
	24908 - FUNDO PENITENCIÁRIO DO DISTRTO FEDERAL - FUNPDF	TESOURO			161.608,47	1.123.481,30				1.285.089,77
		TOTAL			161.608,47	1.123.481,30				1.285.089,77
	25101 - SECRETARIA DE ESTADO DE TRABALHO DO DF	TESOURO			286,10					286,10
		TOTAL			286,10					286,10
	48101 - DEFENSORIA PÚBLICA DO DF	TESOURO			-					-
		TOTAL			-					-
24000 - SECRETARIA DE ESTADO DE SEGURANCA PUBLICA DO DF Total			302.347.524,05		402.292.171,43	42.809.775,37	-		747.449.470,85	
25000 - SECRETARIA DE ESTADO DO TRABALHO DO DF	25101 - SECRETARIA DE ESTADO DE TRABALHO DO DF	TESOURO	20.237.995,68		21.197.118,15	453.152,32			41.888.266,15	
		TOTAL	20.237.995,68		21.197.118,15	453.152,32			41.888.266,15	
	25902 - FUNDO PARA GERAÇÃO DE EMPREGO E RENDA DO DF - FUNGER	TESOURO			355.601,45	137.000,00	7.541.745,41		8.034.346,86	
		TOTAL			355.601,45	137.000,00	7.541.745,41		8.034.346,86	
25000 - SECRETARIA DE ESTADO DO TRABALHO DO DF Total			20.237.995,68		21.552.719,60	590.152,32	7.541.745,41		49.922.613,01	



ÓRGÃO	UNIDADE ORÇAMENTÁRIA	TIPO FONTE	DESPESA EMPENHADA							TOTAL
			1	2	3	4	5	6	9	
			PESSOAL E ENCARGOS SOCIAIS	JUROS E ENCARGOS DA DÍVIDA	OUTRAS DESPESAS CORRENTES	INVESTIMENTOS	INVERSÕES FINANCEIRAS	AMORTIZAÇÃO DA DÍVIDA	RESERVA DE CONTINGÊNCIA	
26000 - SECRETARIA DE ESTADO DE TRANSPORTES DO DF	18101 - SECRETARIA DE ESTADO DE EDUCAÇÃO DO DF	TESOURO			96.226,20					96.226,20
		TOTAL			96.226,20					96.226,20
	26101 - SECRETARIA DE ESTADO DE TRANSPORTES DO DF	TESOURO	21.053.538,50		34.849.545,72	679.700.437,31				735.603.521,53
		TOTAL	21.053.538,50		34.849.545,72	679.700.437,31				735.603.521,53
	26201 - SOCIEDADE DE TRANSPORTES COLETIVOS DE BRASÍLIA - TCB	OUTRAS FONTES	278.748,93		8.268.281,23	124.100,09				8.671.130,25
		TESOURO	3.112.150,12	1.727.878,54	2.267.475,14	12.408,00		4.936.560,72		12.056.472,52
		TOTAL	3.390.899,05	1.727.878,54	10.535.756,37	136.508,09		4.936.560,72		20.727.602,77
	26204 - TRANSPORTE URBANO DO DF - DFTRANS	OUTRAS FONTES	6.399.496,96		35.677.174,44	473.150,00				42.549.821,40
		TESOURO	30.316.833,41		155.920.077,69	722.861,74				186.959.772,84
		TOTAL	36.716.330,37		191.597.252,13	1.196.011,74				229.509.594,24
	26205 - DEPARTAMENTO DE ESTRADAS DE RODAGEM - DER	OUTRAS FONTES			44.352.567,26	2.912.242,99				47.264.810,25
		TESOURO	103.155.888,14		52.393.217,43	57.452.406,02				213.001.511,59
		TOTAL	103.155.888,14		96.745.784,69	60.364.649,01				260.266.321,84
	26206 - COMPANHIA DO METROPOLITANO DO DF - METRÔ- DF	OUTRAS FONTES	4.550.187,95		117.332.182,93	465.560,80				122.347.931,68
		TESOURO	120.839.236,42		91.752.624,60	7.602.587,66				220.194.448,68
		TOTAL	125.389.424,37		209.084.807,53	8.068.148,46				342.542.380,36
	26905 - FUNDO DE TRANSPORTE PÚBLICO COLETIVO DO DF	OUTRAS FONTES			51.661.940,30					51.661.940,30
		TESOURO			1.109.610,70	-				1.109.610,70
		TOTAL			52.771.551,00	-				52.771.551,00
	26000 - SECRETARIA DE ESTADO DE TRANSPORTES DO DF Total			289.706.080,43	1.727.878,54	595.680.923,64	749.465.754,61		4.936.560,72	1.641.517.197,94
27000 - SECRETARIA DE EST. DE TURISMO DO DF	09118 - ADMINISTRAÇÃO REGIONAL DO LAGO SUL	TESOURO			-				-	
		TOTAL			-				-	
	26101 - SECRETARIA DE ESTADO DE TRANSPORTES DO DF	TESOURO			-				-	
		TOTAL			-				-	
	27101 - SECRETARIA DE ESTADO DE TURISMO DO DF	TESOURO	5.911.198,79		13.973.918,73	532.165,00			20.417.282,52	
		TOTAL	5.911.198,79		13.973.918,73	532.165,00			20.417.282,52	
	27901 - FUNDO DE FOMENTO À INDÚSTRIA DO TURISMO NO DF	TESOURO			-				-	
		TOTAL			-				-	
	57101 - SECRETARIA DE ESTADO DA MULHER DO DF	TESOURO			-				-	
		TOTAL			-				-	
27000 - SECRETARIA DE EST. DE TURISMO DO DF Total			5.911.198,79		13.973.918,73	532.165,00			20.417.282,52	
28000 - SEC. DE EST. DE DESENV. URBANO E HABITAÇÃO DO DF	22101 - SECRETARIA DE ESTADO DE OBRAS DO DF	TESOURO			-				-	
		TOTAL			-				-	
	28101 - SECRETARIA DE ESTADO DE HABITAÇÃO, REGULARIZAÇÃO E DESENVOLVIMENTO URBANO DO DF	TESOURO	39.623.801,23		3.881.867,20	149.884,91			43.655.553,34	
		TOTAL	39.623.801,23		3.881.867,20	149.884,91			43.655.553,34	
	28209 - COMPANHIA DE DESENVOLVIMENTO HABITACIONAL DO DF - CODHAB	OUTRAS FONTES		2.394.840,57	3.465.275,73	1.225.029,38	11.231.753,00		18.316.898,68	
		TESOURO	11.885.734,15	430.000,00	6.626.389,21	-			18.942.123,36	
		TOTAL	11.885.734,15	2.824.840,57	10.091.664,94	1.225.029,38	11.231.753,00		37.259.022,04	
	28901 - FUNDO DE DESENVOLVIMENTO URBANO DO DF	TESOURO			3.084.988,47	2.180.281,22			5.265.269,69	
		TOTAL			3.084.988,47	2.180.281,22			5.265.269,69	
	28905 - FUNDO DISTRITAL DE HABITAÇÃO DE INTERESSE SOCIAL - FUNDHIS	TESOURO			32.300,80	-			32.300,80	
TOTAL				32.300,80	-			32.300,80		
28000 - SEC. DE EST. DE DESENV. URBANO E HABITAÇÃO DO DF Total			51.509.535,38	2.824.840,57	17.090.821,41	3.555.195,51	11.231.753,00		86.212.145,87	



Órgão	UNIDADE ORÇAMENTÁRIA	TIPO FONTE	DESPESA EMPENHADA							TOTAL
			1	2	3	4	5	6	9	
			PESSOAL E ENCARGOS SOCIAIS	JUROS E ENCARGOS DA DÍVIDA	OUTRAS DESPESAS CORRENTES	INVESTIMENTOS	INVERSÕES FINANCEIRAS	AMORTIZAÇÃO DA DÍVIDA	RESERVA DE CONTINGÊNCIA	
32000 - SECRETARIA DE EST. DE PLANEJ. E ORÇAMENTO DO DF	09101 - SECRETARIA DE ESTADO DA CASA CIVIL DO DF	TESOURO			221.577,00					221.577,00
		TOTAL			221.577,00					221.577,00
	23901 - FUNDO DE SAÚDE DO DF	TESOURO			350.224,00					350.224,00
		TOTAL			350.224,00					350.224,00
	28101 - SECRETARIA DE ESTADO DE HABITAÇÃO, REGULARIZAÇÃO E DESENVOLVIMENTO URBANO DO DF	TESOURO			252.975,04					252.975,04
		TOTAL			252.975,04					252.975,04
	32101 - SECRETARIA DE ESTADO DE PLANEJAMENTO E ORÇAMENTO DO DF	TESOURO	62.601.998,88		345.680.106,97	7.956.255,97				416.238.361,82
		TOTAL	62.601.998,88		345.680.106,97	7.956.255,97				416.238.361,82
	32201 - COMPANHIA DE PLANEJAMENTO DO DF - CODEPLAN	TESOURO	94.879.203,21		28.397.253,28	17.653,00				123.294.109,49
		TOTAL	94.879.203,21		28.397.253,28	17.653,00				123.294.109,49
	32204 - SOCIEDADE DE ABASTECIMENTO DE BRASÍLIA S/A - SAB	OUTRAS FONTES	9.992.048,13		4.568.129,00					14.560.177,13
		TESOURO	42.424.342,30		2.177.010,64	11.752,00				44.613.104,94
		TOTAL	52.416.390,43		6.745.139,64	11.752,00				59.173.282,07
32000 - SECRETARIA DE EST. DE PLANEJ. E ORÇAMENTO DO DF Total			209.897.592,52		381.647.275,93				599.530.529,42	
34000 - SECRETARIA DE EST. DE ESPORTE DO DF	09108 - ADMINISTRAÇÃO REGIONAL DE PLANALTINA	TESOURO			-				-	
		TOTAL			-				-	
	34101 - SECRETARIA DE ESTADO DE ESPORTE DO DF	TESOURO	14.756.383,23		46.336.628,76	1.960.529,12			63.053.541,11	
		TOTAL	14.756.383,23		46.336.628,76	1.960.529,12			63.053.541,11	
	34902 - FUNDO DE APOIO AO ESPORTE	TESOURO			-				-	
		TOTAL			-				-	
34000 - SECRETARIA DE EST. DE ESPORTE DO DF Total			14.756.383,23		46.336.628,76				63.053.541,11	
40000 - SECRET. DE ESTADO DE CIÊNCIA E TECNOLOGIA DO DF	34101 - SECRETARIA DE ESTADO DE ESPORTE DO DF	TESOURO			7.950,00				7.950,00	
		TOTAL			7.950,00				7.950,00	
	40101 - SECRETARIA DE ESTADO DE CIÊNCIA, TECNOLOGIA E INOVAÇÃO DO DF	TESOURO	5.879.606,91		1.654.635,08	294.714,57			7.828.956,56	
		TOTAL	5.879.606,91		1.654.635,08	294.714,57			7.828.956,56	
	40201 - FUNDAÇÃO DE APOIO À PESQUISA - FAP	OUTRAS FONTES			7.624.184,06	1.474.686,12			9.098.870,18	
		TESOURO	4.491.292,72		63.089.794,32	9.010.378,79			76.591.465,83	
		TOTAL	4.491.292,72		70.713.978,38	10.485.064,91			85.690.336,01	
	40901 - FUNDO DE APOIO À PESQUISA DO DF	TESOURO			-				-	
		TOTAL			-				-	
40000 - SECRET. DE ESTADO DE CIÊNCIA E TECNOLOGIA DO DF Total			10.370.899,63		72.376.563,46				93.527.242,57	
44000 - SEC. DE EST. DE JUST., DIR. HUM. E CIDADANIA DO DF	44101 - SECRETARIA DE ESTADO DE JUSTIÇA, DIREITOS HUMANOS E CIDADANIA DO DF	TESOURO	58.685.308,14		39.941.005,40	630.501,27			99.256.814,81	
		TOTAL	58.685.308,14		39.941.005,40	630.501,27			99.256.814,81	
	44902 - FUNDO DE DEFESA DOS DIREITOS DO CONSUMIDOR	TESOURO			67.803,64	529.872,24			597.675,88	
		TOTAL			67.803,64	529.872,24			597.675,88	
	44906 - FUNDO ANTIDROGAS DO DF - FUNPAD	TESOURO			1.303.610,01	-			1.303.610,01	
		TOTAL			1.303.610,01	-			1.303.610,01	
44000 - SEC. DE EST. DE JUST., DIR. HUM. E CIDADANIA DO DF Total			58.685.308,14		41.312.419,05				101.158.100,70	
45000 - SECRETARIA DE EST. DE TRANSP. E CONTROLE DO DF	45101 - SECRETARIA DE ESTADO DE TRANSPARÊNCIA E CONTROLE DO DF	TESOURO	50.995.401,80		4.449.253,06	109.106,00			55.553.760,86	
		TOTAL	50.995.401,80		4.449.253,06	109.106,00			55.553.760,86	
45000 - SECRETARIA DE EST. DE TRANSP. E CONTROLE DO DF Total			50.995.401,80		4.449.253,06				55.553.760,86	



GOVERNO DO DISTRITO FEDERAL
SECRETARIA DE ESTADO DE FAZENDA
SUBSECRETARIA DE CONTABILIDADE

BALANÇO GERAL 2013

ÓRGÃO	UNIDADE ORÇAMENTÁRIA	TIPO FONTE	DESPESA EMPENHADA							TOTAL
			1	2	3	4	5	6	9	
			PESSOAL E ENCARGOS SOCIAIS	JUROS E ENCARGOS DA DÍVIDA	OUTRAS DESPESAS CORRENTES	INVESTIMENTOS	INVERSÕES FINANCEIRAS	AMORTIZAÇÃO DA DÍVIDA	RESERVA DE CONTINGÊNCIA	
48000 - CENTRO DE ASSISTÊNCIA JUDICIÁRIA DO DF	48101 - DEFENSORIA PÚBLICA DO DF	TESOURO	111.264.031,52		12.161.007,83	1.196.018,00				124.621.057,35
		TOTAL	111.264.031,52		12.161.007,83	1.196.018,00				124.621.057,35
	48901 - FUNDO DE APOIO AO APARELHAMENTO DA DEFENSORIA PÚBLICA DO DF	TESOURO			69.966,94	502.387,27				572.354,21
		TOTAL			69.966,94	502.387,27				572.354,21
48000 - CENTRO DE ASSISTÊNCIA JUDICIÁRIA DO DF Total			111.264.031,52		12.230.974,77	1.698.405,27				125.193.411,56
49000 - SECRETARIA DE ESTADO DA ORDEM PÚBLICA E SOCIAL DO	21208 - INSTITUTO DO MEIO AMBIENTE E RECURSOS HIDRICOS DO DF - BRASILIA AMBIENTAL	TESOURO			-					-
		TOTAL			-					-
	49101 - SECRETARIA DE ESTADO DA ORDEM PÚBLICA E SOCIAL DO DF	TESOURO	22.760.385,53		2.335.859,30	17.438,00				25.113.682,83
		TOTAL	22.760.385,53		2.335.859,30	17.438,00				25.113.682,83
	49201 - AGENCIA DE FISCALIZAÇÃO DO DF - AGEFIS	TESOURO	21.942.457,65		28.401.470,43	446.355,57				50.790.283,65
		TOTAL	21.942.457,65		28.401.470,43	446.355,57				50.790.283,65
49000 - SECRETARIA DE ESTADO DA ORDEM PÚBLICA E SOCIAL DO Total			44.702.843,18		30.737.329,73	463.793,57				75.903.966,48
50000 - SECRETARIA DE EST. DE PUBLIC. INST. DO DF	40201 - FUNDAÇÃO DE APOIO À PESQUISA - FAP	TESOURO			1.550.000,00					1.550.000,00
		TOTAL			1.550.000,00					1.550.000,00
	50101 - SECRETARIA DE ESTADO DE PUBLICIDADE INSTITUCIONAL DO DF	TESOURO	10.142.312,45		192.787.176,58	178.633,98				203.108.123,01
		TOTAL	10.142.312,45		192.787.176,58	178.633,98				203.108.123,01
50000 - SECRETARIA DE EST. DE PUBLIC. INST. DO DF Total			10.142.312,45		194.337.176,58	178.633,98				204.658.123,01
51000 - SECRETARIA DE EST. DA CRIANÇA DO DF	091009 - ADMINISTRAÇÃO REGIONAL DO PARANÓÁ	TESOURO				1.060.000,00				1.060.000,00
		TOTAL				1.060.000,00				1.060.000,00
	16101 - SECRETARIA DE ESTADO DE CULTURA DO DF	TESOURO			-					-
		TOTAL			-					-
	51101 - SECRETARIA DE ESTADO DA CRIANÇA DO DF	TESOURO	184.002.217,90		48.346.820,91	14.591.808,14				246.940.846,95
		TOTAL	184.002.217,90		48.346.820,91	14.591.808,14				246.940.846,95
	51901 - FUNDO DOS DIREITOS DA CRIANÇA E DO ADOLESCENTE	TESOURO			570.422,51	686.222,99				1.256.645,50
		TOTAL			570.422,51	686.222,99				1.256.645,50
51000 - SECRETARIA DE EST. DA CRIANÇA DO DF Total			184.002.217,90		48.917.243,42	16.338.031,13				249.257.492,45
52000 - SECRETARIA DE EST. DE DEFESA CIVIL DO DF	09101 - SECRETARIA DE ESTADO DA CASA CIVIL DO DF	TESOURO			1.334.517,11					1.334.517,11
		TOTAL			1.334.517,11					1.334.517,11
	52101 - SECRETARIA DE ESTADO DE DEFESA CIVIL DO DF	TESOURO	6.234.283,14		818.261,17	7.236,50				7.059.780,81
		TOTAL	6.234.283,14		818.261,17	7.236,50				7.059.780,81
52000 - SECRETARIA DE EST. DE DEFESA CIVIL DO DF Total			6.234.283,14		2.152.778,28	7.236,50				8.394.297,92
53000 - SEC. DE EST. DE MICRO E PEQ. EMP. E ECON. SOL. DF	53101 - SECRETARIA DE ESTADO DE MICRO E PEQUENA EMPRESA E ECONOMIA SOLIDÁRIA DO DF	TESOURO	6.072.065,94		619.404,64	3.160,00				6.694.630,58
		TOTAL	6.072.065,94		619.404,64	3.160,00				6.694.630,58
53000 - SEC. DE EST. DE MICRO E PEQ. EMP. E ECON. SOL. DF Total			6.072.065,94		619.404,64	3.160,00				6.694.630,58
54000 - SECRETARIA DE ESTADO DE ASSUNTOS ESTRATÉGICOS DF	54101 - SECRETARIA DE ESTADO DE ASSUNTOS ESTRATÉGICOS DO DF	TESOURO	3.942.404,63		978.036,88	231.988,00				5.152.429,51
		TOTAL	3.942.404,63		978.036,88	231.988,00				5.152.429,51
54000 - SECRETARIA DE ESTADO DE ASSUNTOS ESTRATÉGICOS DF Total			3.942.404,63		978.036,88	231.988,00				5.152.429,51
55000 - SECRETARIA DE ESTADO DE REG. DE COND. DO DF	55101 - SECRETARIA DE ESTADO DE REGULARIZAÇÃO DE CONDOMÍNIOS DO DF	TESOURO	9.317.645,85		491.544,31	7.899,00				9.817.089,16
		TOTAL	9.317.645,85		491.544,31	7.899,00				9.817.089,16
55000 - SECRETARIA DE ESTADO DE REG. DE COND. DO DF Total			9.317.645,85		491.544,31	7.899,00				9.817.089,16



ÓRGÃO	UNIDADE ORÇAMENTÁRIA	TIPO FONTE	DESPESA EMPENHADA							TOTAL
			1	2	3	4	5	6	9	
			PESSOAL E ENCARGOS SOCIAIS	JUROS E ENCARGOS DA DÍVIDA	OUTRAS DESPESAS CORRENTES	INVESTIMENTOS	INVERSÕES FINANCEIRAS	AMORTIZAÇÃO DA DÍVIDA	RESERVA DE CONTINGÊNCIA	
56000 - SECRETARIA DE EST. EXTRAORDINÁRIA COPA 2014	25101 - SECRETARIA DE ESTADO DE TRABALHO DO DF	TESOURO			60.122,35	1.841.809,66				1.901.932,01
		TOTAL			60.122,35	1.841.809,66				1.901.932,01
	50101 - SECRETARIA DE ESTADO DE PUBLICIDADE INSTITUCIONAL DO DF	TESOURO			15.506,58	312.403,20				327.909,78
		TOTAL			15.506,58	312.403,20				327.909,78
	56102 - COORDENADORIA DE INTEGRAÇÃO DAS AÇÕES SOCIAIS DO DF - CIAS	TESOURO	7.508.455,70		9.154.226,65	68.446,75				16.731.129,10
		TOTAL	7.508.455,70		9.154.226,65	68.446,75				16.731.129,10
56000 - SECRETARIA DE EST. EXTRAORDINÁRIA COPA 2014 Total			7.508.455,70		9.229.855,58	2.222.659,61			18.960.970,89	
57000 - SECRETARIA DE ESTADO DA MULHER DO DF	09101 - SECRETARIA DE ESTADO DA CASA CIVIL DO DF	TESOURO			1.085.894,68					1.085.894,68
		TOTAL			1.085.894,68					1.085.894,68
	57101 - SECRETARIA DE ESTADO DA MULHER DO DF	TESOURO	457.100,94		271.075,59	124.934,00				853.110,53
		TOTAL	457.100,94		271.075,59	124.934,00				853.110,53
57000 - SECRETARIA DE ESTADO DA MULHER DO DF Total			457.100,94		1.356.970,27	124.934,00			1.939.005,21	
90000 - RESERVA DE CONTINGÊNCIA	90101 - RESERVA DE CONTINGÊNCIA	TESOURO							-	-
		TOTAL							-	-
90000 - RESERVA DE CONTINGÊNCIA Total								-	-	
TOTAL GERAL			9.582.582.663,09	160.575.546,07	5.767.665.080,23	2.180.610.380,13	275.995.894,34	165.660.008,72	-	18.133.089.572,58



16. Execução da Despesa por Unidade Orçamentária e Grupo da Despesa– Despesa Empenhada – 2013

UNIDADE GESTORA	TIPO FONTE	DESPESA EMPENHADA							TOTAL
		1 PESSOAL E ENCARGOS SOCIAIS	2 JUROS E ENCARGOS DA DÍVIDA	3 OUTRAS DESPESAS CORRENTES	4 INVESTIMENTOS	5 INVERSÕES FINANCEIRAS	6 AMORTIZAÇÃO DA DÍVIDA	9 RESERVA DE CONTINGÊNCI A	
010101 - CÂMARA LEGISLATIVA DO DF	TESOURO	246.670.581,63		69.503.080,98	1.807.012,85				317.980.675,46
	TOTAL	246.670.581,63		69.503.080,98	1.807.012,85				317.980.675,46
010901 - FUNDO DE ASSISTÊNCIA À SAÚDE DA CLDF.	TESOURO			25.312.178,20					25.312.178,20
	TOTAL			25.312.178,20					25.312.178,20
020101 - TRIBUNAL DE CONTAS DO DF	TESOURO	186.503.335,83		34.001.317,63	2.744.663,48				223.249.316,94
	TOTAL	186.503.335,83		34.001.317,63	2.744.663,48				223.249.316,94
090101 - CASA CIVIL DA GOVERNADORIA DO DF	TESOURO	81.552.480,58		153.708.309,72	9.803.357,54				245.064.147,84
	TOTAL	81.552.480,58		153.708.309,72	9.803.357,54				245.064.147,84
100101 - VICE-GOVERNADORIA DO DF	TESOURO	8.505.337,61		1.314.985,20	32.474,00				9.852.796,81
	TOTAL	8.505.337,61		1.314.985,20	32.474,00				9.852.796,81
110101 - SECRETARIA DE ESTADO DE GOVERNO	TESOURO	147.906.396,34		18.990.855,44	33.646,77				166.930.898,55
	TOTAL	147.906.396,34		18.990.855,44	33.646,77				166.930.898,55
110201 - AGÊNCIA DE FISCALIZAÇÃO DO DF-AGEFIS	TESOURO	21.942.457,65		28.401.470,43	446.355,57				50.790.283,65
	TOTAL	21.942.457,65		28.401.470,43	446.355,57				50.790.283,65
110901 - FUNDO DO DIREITO DA CRIANÇA E DO ADOLESCENTE	TESOURO			570.422,51	686.222,99				1.256.645,50
	TOTAL			570.422,51	686.222,99				1.256.645,50
110903 - FUNDO DE DEFESA DOS DIREITOS DO CONSUMIDOR	TESOURO			67.803,64	529.872,24				597.675,88
	TOTAL			67.803,64	529.872,24				597.675,88
110904 - FUNDO DE APOIO E ASSIST. AO IDOSO DO DF	TESOURO			-	-				-
	TOTAL			-	-				-
120101 - PROCURADORIA - GERAL DO DF	TESOURO	111.770.401,66		7.425.259,00	18.309,42				119.213.970,08
	TOTAL	111.770.401,66		7.425.259,00	18.309,42				119.213.970,08
120901 - FUNDO DA PROCURADORIA DO DF	TESOURO			3.219.775,45	12.558.674,40				15.778.449,85
	TOTAL			3.219.775,45	12.558.674,40				15.778.449,85
130101 - SECRETARIA DE EST. DE FAZENDA DO DF	TESOURO		152.673.380,31	130.187.943,59			142.596.876,53		425.458.200,43
	TOTAL		152.673.380,31	130.187.943,59			142.596.876,53		425.458.200,43
130103 - SEÇÃO DE ORÇAMENTO DA SECRETARIA DE FAZENDA	TESOURO	461.914.331,65	-	69.127.173,34	9.416.566,39		-		540.458.071,38
	TOTAL	461.914.331,65	-	69.127.173,34	9.416.566,39		-		540.458.071,38
130201 - COMPANHIA DE PLANEJ. DO DF-CODEPLAN	TESOURO	94.879.203,21		28.871.805,32	17.653,00				123.768.661,53
	TOTAL	94.879.203,21		28.871.805,32	17.653,00				123.768.661,53
130901 - FUNDO DE DESENV. DO DF - FUNDEF	TESOURO					223.607.719,84			223.607.719,84
	TOTAL					223.607.719,84			223.607.719,84
130902 - FUNDO DE MODERNIZAÇÃO E REAPAR. DA ADM. FAZENDÁRIA	TESOURO			13.836.080,35	6.887.443,96				20.723.524,31
	TOTAL			13.836.080,35	6.887.443,96				20.723.524,31
140101 - SECRETARIA DE EST. DE ADMINISTRAÇÃO PÚBLICA DO DF	TESOURO	101.332.309,30		23.028.400,95	21.589,00				124.382.299,25
	TOTAL	101.332.309,30		23.028.400,95	21.589,00				124.382.299,25
140202 - INSTITUTO DE ASSIST. À SAÚDE DOS SERV. DO DF-INAS	OUTRAS FONTES			-					-
	TESOURO	391.566,67		12.747,19	-				404.313,86
	TOTAL	391.566,67		12.747,19	-				404.313,86
140905 - FUNDO DE MELHORIA DA GESTÃO PÚBLICA - PRÓ-GESTÃO	TESOURO			1.595.047,59	2.000.390,00				3.595.437,59
	TOTAL			1.595.047,59	2.000.390,00				3.595.437,59
150101 - SEC. DE ESTADO DE MEIO AMB. E REC. HÍDRICOS DO DF	TESOURO	22.801.572,80		5.032.216,46	5.391,00				27.839.180,26
	TOTAL	22.801.572,80		5.032.216,46	5.391,00				27.839.180,26



UNIDADE GESTORA	TIPO FONTE	DESPESA EMPENHADA							TOTAL
		1 PESSOAL E ENCARGOS SOCIAIS	2 JUROS E ENCARGOS DA DÍVIDA	3 OUTRAS DESPESAS CORRENTES	4 INVESTIMENTOS	5 INVERSÕES FINANCEIRAS	6 AMORTIZAÇÃO DA DÍVIDA	9 RESERVA DE CONTINGÊNCI A	
150106 - JARDIM BOTÂNICO DE BRASÍLIA	TESOURO	3.751.968,30		557.562,30	291.958,89				4.601.489,49
	TOTAL	3.751.968,30		557.562,30	291.958,89				4.601.489,49
150201 - FUNDAÇÃO DE APOIO A PESQUISA DO DF - FAP	OUTRAS FONTES			7.624.184,06	1.474.686,12				9.098.870,18
	TESOURO	4.491.292,72		53.862.444,12	2.335.128,48				60.688.865,32
	TOTAL	4.491.292,72		61.486.628,18	3.809.814,60				69.787.735,50
150204 - FUNDAÇÃO JARDIM ZOOLOGICO DE BRASÍLIA	OUTRAS FONTES	-		1.105.176,36	15.381,00				1.120.557,36
	TESOURO	5.784.386,74		11.784.888,47	227.100,99				17.796.376,20
	TOTAL	5.784.386,74		12.890.064,83	242.481,99				18.916.933,56
150205 - SERVIÇO DE LIMPEZA URBANA DO DF- SLU	OUTRAS FONTES			17.423,16	143.098,00				160.521,16
	TESOURO	107.657.776,93		287.357.720,78	7.310,00				395.022.807,71
	TOTAL	107.657.776,93		287.375.143,94	150.408,00				395.183.328,87
150206 - AG. REG. DE ÁGUAS E SAN. BÁSICO DO DF - ADASA	OUTRAS FONTES			7.804,59					7.804,59
	TESOURO	15.917.829,67		11.565.481,56	57.850,00				27.541.161,23
	TOTAL	15.917.829,67		11.573.286,15	57.850,00				27.548.965,82
150901 - FUNDO ÚNICO DE MEIO AMBIENTE DO DF	TESOURO			46,44	-				46,44
	TOTAL			46,44	-				46,44
160101 - SECRETARIA DE ESTADO DE EDUCAÇÃO DO DF	TESOURO	1.544.013.442,43		556.199.432,66	117.503.635,32				2.217.716.510,41
	TOTAL	1.544.013.442,43		556.199.432,66	117.503.635,32				2.217.716.510,41
160202 - FUNDAÇÃO UNIVERSIDADE ABERTA DO DF - FUNAB	TESOURO			-	-				-
	TOTAL			-	-				-
160902 - FUNDO DE APOIO AO PROG. PERM. ALF. JOV. ADULT	TESOURO			-					-
	TOTAL			-					-
160903 - FUNDO DE MANUT. E DESENV. DA EDUCAÇÃO BÁSICA	TESOURO	1.562.139.805,71		52.527.359,87	-				1.614.667.165,58
	TOTAL	1.562.139.805,71		52.527.359,87	-				1.614.667.165,58
170101 - SECRETARIA DE ESTADO DE SAÚDE DO DF	TESOURO	1.288.866.050,09	237.554,65	1.639.921.923,90	112.311.232,70	-	506.466,79		3.041.843.228,13
	TOTAL	1.288.866.050,09	237.554,65	1.639.921.923,90	112.311.232,70	-	506.466,79		3.041.843.228,13
170202 - FUNDAÇÃO HEMOCENTRO DE BRASÍLIA - FHB	OUTRAS FONTES			205.699,94	176.568,59				382.268,53
	TESOURO	26.470.113,51		26.598.349,96	1.536.170,99				54.604.634,46
	TOTAL	26.470.113,51		26.804.049,90	1.712.739,58				54.986.902,99
170203 - FUNDAÇÃO DE ENS. E PESQ. EM CIÊNC. DA SAÚDE-FEPCS	OUTRAS FONTES			340.380,41	-				340.380,41
	TESOURO	7.578.365,62		2.622.108,25	441.652,30				10.642.126,17
	TOTAL	7.578.365,62		2.962.488,66	441.652,30				10.982.506,58
170901 - FUNDO DE SAÚDE DO DF	TESOURO	-	-	-	-	-	-	-	-
	TOTAL	-	-	-	-	-	-	-	-
180101 - SEC. DE EST. DE DESENV. SOC. E TRANSF. DE RENDA DF	TESOURO	155.132.130,29		165.804.612,02	8.547.522,37				329.484.264,68
	TOTAL	155.132.130,29		165.804.612,02	8.547.522,37				329.484.264,68
180902 - FUNDO DE ASSISTÊNCIA SOCIAL DO DF	TESOURO	-		64.803.801,21	637.943,47				65.441.744,68
	TOTAL	-		64.803.801,21	637.943,47				65.441.744,68
190101 - SECRETARIA DE ESTADO DE OBRAS DO DF	OUTRAS FONTES			-					-
	TESOURO	14.391.975,14		12.949.841,02	140.325.582,41	40.000.000,00			207.667.398,57
	TOTAL	14.391.975,14		12.949.841,02	140.325.582,41	40.000.000,00			207.667.398,57
190103 - ADMINISTRAÇÃO REGIONAL DE BRASÍLIA	TESOURO	5.956.210,41		6.372.658,79	2.902.206,13				15.231.075,33
	TOTAL	5.956.210,41		6.372.658,79	2.902.206,13				15.231.075,33



UNIDADE GESTORA	TIPO FONTE	DESPESA EMPENHADA							TOTAL
		1 PESSOAL E ENCARGOS SOCIAIS	2 JUROS E ENCARGOS DA DÍVIDA	3 OUTRAS DESPESAS CORRENTES	4 INVESTIMENTOS	5 INVERSÕES FINANCEIRAS	6 AMORTIZAÇÃO DA DÍVIDA	9 RESERVA DE CONTINGÊNCI A	
190104 - ADMINISTRAÇÃO REGIONAL DO GAMA	TESOURO	9.989.820,74		1.580.607,16	1.723.995,59				13.294.423,49
	TOTAL	9.989.820,74		1.580.607,16	1.723.995,59				13.294.423,49
190105 - ADMINISTRAÇÃO REGIONAL DE TAGUATINGA	TESOURO	12.132.998,99		6.655.996,31	3.543.590,52				22.332.585,82
	TOTAL	12.132.998,99		6.655.996,31	3.543.590,52				22.332.585,82
190106 - ADMINISTRAÇÃO REGIONAL DE BRAZLANDIA	TESOURO	6.021.443,38		3.339.262,33	804.856,87				10.165.562,58
	TOTAL	6.021.443,38		3.339.262,33	804.856,87				10.165.562,58
190107 - ADMINISTRAÇÃO REGIONAL DE SOBRADINHO	TESOURO	7.984.806,98		2.914.889,31	3.246.890,08				14.146.586,37
	TOTAL	7.984.806,98		2.914.889,31	3.246.890,08				14.146.586,37
190108 - ADMINISTRAÇÃO REGIONAL DE PLANALTINA	TESOURO	7.674.772,68		5.442.578,60	551.257,32				13.668.608,60
	TOTAL	7.674.772,68		5.442.578,60	551.257,32				13.668.608,60
190109 - ADMINISTRAÇÃO REGIONAL DO PARANOÁ	TESOURO	3.855.682,64		1.624.232,54	4.639.929,09				10.119.844,27
	TOTAL	3.855.682,64		1.624.232,54	4.639.929,09				10.119.844,27
190110 - ADMINISTRAÇÃO REGIONAL DO NÚCLEO BANDEIRANTE	TESOURO	5.004.527,93		2.170.392,67	5.410.142,22				12.585.062,82
	TOTAL	5.004.527,93		2.170.392,67	5.410.142,22				12.585.062,82
190111 - ADMINISTRAÇÃO REGIONAL DE CEILÂNDIA	TESOURO	10.481.384,44		6.698.438,38	7.399.281,21				24.579.104,03
	TOTAL	10.481.384,44		6.698.438,38	7.399.281,21				24.579.104,03
190112 - ADMINISTRAÇÃO REGIONAL DO GUARÁ	TESOURO	7.515.468,80		2.972.238,93	4.324.104,09				14.811.811,82
	TOTAL	7.515.468,80		2.972.238,93	4.324.104,09				14.811.811,82
190113 - ADMINISTRAÇÃO REGIONAL DO CRUZEIRO	TESOURO	3.598.896,11		1.369.669,42	4.069.164,42				9.037.729,95
	TOTAL	3.598.896,11		1.369.669,42	4.069.164,42				9.037.729,95
190114 - ADMINISTRAÇÃO REGIONAL DE SAMAMBAIA	TESOURO	7.758.811,91		1.698.875,21	1.479.115,60				10.936.802,72
	TOTAL	7.758.811,91		1.698.875,21	1.479.115,60				10.936.802,72
190115 - ADMINISTRAÇÃO REGIONAL DE SANTA MARIA	TESOURO	6.479.597,77		3.386.528,68	3.225.177,30				13.091.303,75
	TOTAL	6.479.597,77		3.386.528,68	3.225.177,30				13.091.303,75
190116 - ADMINISTRAÇÃO REGIONAL DE SÃO SEBASTIÃO	TESOURO	3.983.730,70		3.088.759,33	5.504.994,36				12.577.484,39
	TOTAL	3.983.730,70		3.088.759,33	5.504.994,36				12.577.484,39
190117 - ADMINISTRAÇÃO REGIONAL DO RECANTO DAS EMAS	TESOURO	4.619.534,54		1.873.370,00	7.275.134,43				13.768.038,97
	TOTAL	4.619.534,54		1.873.370,00	7.275.134,43				13.768.038,97
190118 - ADMINISTRAÇÃO REGIONAL DO LAGO SUL	TESOURO	3.847.545,48		476.039,73	24.501,58				4.348.086,79
	TOTAL	3.847.545,48		476.039,73	24.501,58				4.348.086,79
190119 - ADMINISTRAÇÃO REGIONAL DO RIACHO FUNDO	TESOURO	4.622.703,47		935.131,00	303.377,64				5.861.212,11
	TOTAL	4.622.703,47		935.131,00	303.377,64				5.861.212,11
190120 - ADMINISTRAÇÃO REGIONAL DO LAGO NORTE	TESOURO	3.656.898,60		1.082.282,42	573.797,10				5.312.978,12
	TOTAL	3.656.898,60		1.082.282,42	573.797,10				5.312.978,12
190121 - ADMINISTRAÇÃO REGIONAL DA CANDANGOLÂNDIA	TESOURO	3.142.076,11		728.787,19	806.006,38				4.676.869,68
	TOTAL	3.142.076,11		728.787,19	806.006,38				4.676.869,68
190122 - ADMINISTRAÇÃO REGIONAL DE ÁGUAS CLARAS	TESOURO	5.972.766,87		1.700.536,75	1.991.935,02				9.665.238,64
	TOTAL	5.972.766,87		1.700.536,75	1.991.935,02				9.665.238,64
190123 - ADMINISTRAÇÃO REGIONAL DO RIACHO FUNDO II	TESOURO	3.160.191,55		895.155,40	1.957.491,55				6.012.838,50
	TOTAL	3.160.191,55		895.155,40	1.957.491,55				6.012.838,50
190124 - ADMINISTRAÇÃO REGIONAL DO SUDOESTE/OCTOGONAL	TESOURO	3.307.694,13		941.914,38	7.500,00				4.257.108,51
	TOTAL	3.307.694,13		941.914,38	7.500,00				4.257.108,51
190125 - ADMINISTRAÇÃO REGIONAL DO VARJÃO	TESOURO	2.514.101,10		612.870,43	1.180.000,81				4.306.972,34
	TOTAL	2.514.101,10		612.870,43	1.180.000,81				4.306.972,34
190126 - ADMINISTRAÇÃO REGIONAL DO PARK WAY	TESOURO	3.164.169,01		572.303,67	1.106.523,81				4.842.996,49
	TOTAL	3.164.169,01		572.303,67	1.106.523,81				4.842.996,49



UNIDADE GESTORA	TIPO FONTE	DESPESA EMPENHADA							TOTAL
		1 PESSOAL E ENCARGOS SOCIAIS	2 JUROS E ENCARGOS DA DÍVIDA	3 OUTRAS DESPESAS CORRENTES	4 INVESTIMENTOS	5 INVERSÕES FINANCEIRAS	6 AMORTIZAÇÃO DA DÍVIDA	9 RESERVA DE CONTINGÊNCI A	
190127 - ADMINISTRAÇÃO REGIONAL SETOR COMPL. IND. E ABAST.	TESOURO	3.027.436,01		901.519,01	3.101.192,76				7.030.147,78
	TOTAL	3.027.436,01		901.519,01	3.101.192,76				7.030.147,78
190128 - ADMINISTRAÇÃO REGIONAL DE SOBRADINHO II	TESOURO	4.520.861,28		1.277.827,99	917.896,95				6.716.586,22
	TOTAL	4.520.861,28		1.277.827,99	917.896,95				6.716.586,22
190129 - ADMINISTRAÇÃO REGIONAL DO JARDIM BOTÂNICO	TESOURO	3.296.244,75		630.883,57	274.231,89				4.201.360,21
	TOTAL	3.296.244,75		630.883,57	274.231,89				4.201.360,21
190130 - ADMINISTRAÇÃO REGIONAL DO ITAPOÃ	TESOURO	3.006.803,98		2.344.496,37	1.732.746,19				7.084.046,54
	TOTAL	3.006.803,98		2.344.496,37	1.732.746,19				7.084.046,54
190131 - ADMINISTRAÇÃO REGIONAL SETOR IND. E ABASTECIMENTO	TESOURO	2.699.340,89		1.183.211,89	1.589.315,63				5.471.868,41
	TOTAL	2.699.340,89		1.183.211,89	1.589.315,63				5.471.868,41
190132 - ADMINISTRAÇÃO REGIONAL DE VICENTE PIRES	TESOURO	3.018.860,45		1.044.897,10	1.561.070,02				5.624.827,57
	TOTAL	3.018.860,45		1.044.897,10	1.561.070,02				5.624.827,57
190133 - ADMINISTRAÇÃO REGIONAL DA FERCA - RA XXXI	TESOURO	1.653.624,24		741.555,03	1.928.968,79				4.324.148,06
	TOTAL	1.653.624,24		741.555,03	1.928.968,79				4.324.148,06
190201 - COMPANHIA URB. DA NOVA CAPITAL DO BRASIL-NOVACAP	OUTRAS FONTES	51.874,51		755.413,88	323.405.089,00				324.212.377,39
	TESOURO	284.285.697,44	3.111.892,00	211.316.592,64	503.892.476,28		6.388.351,68		1.008.995.010,04
	TOTAL	284.337.571,95	3.111.892,00	212.072.006,52	827.297.565,28		6.388.351,68		1.333.207.387,43
200101 - SECRETARIA DE ESTADO DE TRANSPORTES DO DF	TESOURO	21.053.538,50		7.397.209,65	676.762.678,30				705.213.426,45
	TOTAL	21.053.538,50		7.397.209,65	676.762.678,30				705.213.426,45
200201 - SOCIED. DE TRANSP. COLETIVOS DE BRASILIA - TCB	OUTRAS FONTES	278.748,93		8.268.281,23	124.100,09				8.671.130,25
	TESOURO	3.112.150,12	1.727.878,54	69.208.387,52	735.269,74		4.936.560,72		79.720.246,64
	TOTAL	3.390.899,05	1.727.878,54	77.476.668,75	859.369,83		4.936.560,72		88.391.376,89
200202 - DEPTO DE ESTRADAS E RODAGEM DO DF - DER/DF	OUTRAS FONTES			44.352.567,26	2.912.242,99				47.264.810,25
	TESOURO	103.155.888,14		52.393.217,43	60.390.165,03				215.939.270,60
	TOTAL	103.155.888,14		96.745.784,69	63.302.408,02				263.204.080,85
200203 - TRANSPORTE URBANO DO DF - DFTRANS	OUTRAS FONTES	6.399.496,96		87.339.114,74	473.150,00				94.211.761,70
	TESOURO	30.316.833,41		116.527.727,58	-				146.844.560,99
	TOTAL	36.716.330,37		203.866.842,32	473.150,00				241.056.322,69
200204 - COMPANHIA DO METROPOLITANO DO DF - METRÔ-DF	OUTRAS FONTES	4.550.187,95		117.332.182,93	465.560,80				122.347.931,68
	TESOURO	120.839.236,42		91.752.624,60	7.602.587,66				220.194.448,68
	TOTAL	125.389.424,37		209.084.807,53	8.068.148,46				342.542.380,36
200902 - FUNDO DE TRANSPORTE PÚBLICO COLETIVO DO DF	TESOURO			1.109.610,70	-				1.109.610,70
	TOTAL			1.109.610,70	-				1.109.610,70
210101 - SEC. DE ESTADO DE AGRIC. E DESENV. RURAL DO DF	TESOURO	58.010.128,22		18.102.165,85	3.276.645,75				79.388.939,82
	TOTAL	58.010.128,22		18.102.165,85	3.276.645,75				79.388.939,82
210203 - EMPRESA DE ASSIST. TÉC. E EXT. RURAL DO DF-EMATER	OUTRAS FONTES			689.668,67	177.796,30				867.464,97
	TESOURO	71.308.972,77		6.985.021,10	174.287,00				78.468.280,87
	TOTAL	71.308.972,77		7.674.689,77	352.083,30				79.335.745,84
210901 - FUNDO DE AVAL DO DF	TESOURO			-	-	-			-
	TOTAL			-	-	-			-
210902 - FUNDO DE DESENVOLV. RURAL DO DF	TESOURO			51.884,55	-	4.846.429,09			4.898.313,64
	TOTAL			51.884,55	-	4.846.429,09			4.898.313,64
210903 - FUNDO DISTRITAL DE SANIDADE ANIMAL	TESOURO			45.575,28					45.575,28
	TOTAL			45.575,28					45.575,28
220101 - SECRETARIA DE ESTADO DE SEGURANÇA PÚBLICA DO DF	TESOURO	136.130.128,86		105.172.312,97	18.333.554,61				259.635.996,44
	TOTAL	136.130.128,86		105.172.312,97	18.333.554,61				259.635.996,44



UNIDADE GESTORA	TIPO FONTE	DESPESA EMPENHADA							TOTAL
		1 PESSOAL E ENCARGOS SOCIAIS	2 JUROS E ENCARGOS DA DÍVIDA	3 OUTRAS DESPESAS CORRENTES	4 INVESTIMENTOS	5 INVERSÕES FINANCEIRAS	6 AMORTIZAÇÃO DA DÍVIDA	9 RESERVA DE CONTINGÊNCIA	
220103 - POLÍCIA MILITAR DO DF - PMDF	TESOURO	9.597.812,46		49.851.947,03	692.000,00	-			60.141.759,49
	TOTAL	9.597.812,46		49.851.947,03	692.000,00	-			60.141.759,49
220104 - CORPO DE BOMB. MILITAR DO DF - CBMDF	TESOURO	4.163.347,09		3.688.515,18	4.051.732,93				11.903.595,20
	TOTAL	4.163.347,09		3.688.515,18	4.051.732,93				11.903.595,20
220105 - POLÍCIA CIVIL DO DF - PCDF	TESOURO	21.587.631,81		1.405.757,46	750.000,00				23.743.389,27
	TOTAL	21.587.631,81		1.405.757,46	750.000,00				23.743.389,27
220201 - DEPARTAMENTO DE TRÂNSITO DO DF - DETRAN-DF	OUTRAS FONTES	128.493.762,09		177.871.765,34	4.357.897,08				310.723.424,51
	TESOURO			-					-
220202 - FUNDAÇÃO DE AMPARO AO TRABALHADOR PRESO - FUNAP	OUTRAS FONTES			16.542.720,63	342.967,85				16.885.688,48
	TESOURO	2.374.841,74		211.677,14	-				2.586.518,88
220901 - FUNDO DE SAÚDE DA POLÍCIA MILITAR	TOTAL	2.374.841,74		16.754.397,77	342.967,85				19.472.207,36
	TESOURO			32.876.033,73					32.876.033,73
220902 - FUNDO DE SAÚDE DO CORPO DE BOMBEIROS	TOTAL			32.876.033,73					32.876.033,73
	TESOURO			10.000.000,00	4.000.000,00				14.000.000,00
220904 - FUNDO DE MOD., MANUTENÇÃO E REEQ. DA PMDF - FUNPM	TOTAL			10.000.000,00	4.000.000,00				14.000.000,00
	TESOURO			-	2.624.186,00				2.624.186,00
220905 - FUNDO DE MOD., MANUT. E REEQ. DO CBMDF - FUNCBM	TOTAL			-	2.624.186,00				2.624.186,00
	TESOURO			2.863.496,68	2.996.658,00				5.860.154,68
220906 - FUNDO DE MOD., MANUT. E REEQ. DA PCDF - FUNPCDF	TOTAL			2.863.496,68	2.996.658,00				5.860.154,68
	TESOURO			1.646.336,80	3.537.297,60				5.183.634,40
220908 - FUNDO PENITENCIÁRIO DO DF - FUNPDF	TOTAL			1.646.336,80	3.537.297,60				5.183.634,40
	TESOURO			161.608,47	1.123.481,30				1.285.089,77
230101 - SECRETARIA DE EST. DE CULTURA DO DF	TOTAL			161.608,47	1.123.481,30				1.285.089,77
	TESOURO	49.975.001,10		89.372.621,25	5.441.649,31				144.789.271,66
230103 - ARQUIVO PÚBLICO DO DF	TOTAL	49.975.001,10		89.372.621,25	5.441.649,31				144.789.271,66
	TESOURO	3.003.538,76		315.490,13	-				3.319.028,89
230903 - FUNDO DE APOIO À CULTURA - FAC	TOTAL	3.003.538,76		315.490,13	-				3.319.028,89
	TESOURO			51.734.061,57	209.667,45				51.943.729,02
240101 - SEC. DE ESTADO DE DESENV. ECONÔMICO DO DF	TOTAL			51.734.061,57	209.667,45				51.943.729,02
	TESOURO	9.403.292,21		4.053.214,52	635.786,00				14.092.292,73
240901 - FUNDO DE FOMENTO À IND. DO TURISMO DO DF - FITUR	TOTAL	9.403.292,21		4.053.214,52	635.786,00				14.092.292,73
	TESOURO			-					-
250101 - SECRETARIA DE EST. DE TRABALHO DO DF	TOTAL			-					-
	TESOURO	20.237.995,68		21.197.118,15	453.152,32				41.888.266,15
250902 - FUNDO P/A GERAÇÃO DE EMP. E RENDA DO DF - FUNGER	TOTAL	20.237.995,68		21.197.118,15	453.152,32				41.888.266,15
	TESOURO			355.601,45	137.000,00	7.541.745,41			8.034.346,86
280101 - SEC. DE ESTADO DE DESENV. URBANO E HABITAÇÃO DO DF	TOTAL			355.601,45	137.000,00	7.541.745,41			8.034.346,86
	TESOURO	39.623.801,23		3.881.867,20	149.884,91				43.655.553,34
280208 - INSTITUTO DE MEIO AMBIENTE E REC. HÍDRICOS DO DF	TOTAL	39.623.801,23		3.881.867,20	149.884,91				43.655.553,34
	OUTRAS FONTES			1.554.249,52	341.208,90				1.895.458,42
280209 - COMPANHIA DE DESENV. DA HABITAÇÃO DO DF - CODHAB	TESOURO	29.291.630,73		6.240.890,88	114.220,00				35.646.741,61
	TOTAL	29.291.630,73		7.795.140,40	455.428,90				37.542.200,03
280209 - COMPANHIA DE DESENV. DA HABITAÇÃO DO DF - CODHAB	OUTRAS FONTES		2.394.840,57	3.465.275,73	1.225.029,38		11.231.753,00		18.316.898,68
	TESOURO	11.885.734,15	430.000,00	6.626.389,21	-				18.942.123,36
280209 - COMPANHIA DE DESENV. DA HABITAÇÃO DO DF - CODHAB	TOTAL	11.885.734,15	2.824.840,57	10.091.664,94	1.225.029,38		11.231.753,00		37.259.022,04
	TESOURO								



UNIDADE GESTORA	TIPO FONTE	DESPESA EMPENHADA							TOTAL
		1 PESSOAL E ENCARGOS SOCIAIS	2 JUROS E ENCARGOS DA DÍVIDA	3 OUTRAS DESPESAS CORRENTES	4 INVESTIMENTOS	5 INVERSÕES FINANCEIRAS	6 AMORTIZAÇÃO DA DÍVIDA	9 RESERVA DE CONTINGÊNCI A	
280901 - FUNDO DE DESENV. URBANO DO DF	TESOURO			3.084.988,47	2.180.281,22				5.265.269,69
	TOTAL			3.084.988,47	2.180.281,22				5.265.269,69
280905 - FUNDO DISTRITAL DE HAB. DE INTERESSE SOCIAL	TESOURO			32.300,80	-				32.300,80
	TOTAL			32.300,80	-				32.300,80
310101 - SECRETARIA DE EST. DE TURISMO DO DF	TESOURO	5.911.198,79		13.973.918,73	532.165,00				20.417.282,52
	TOTAL	5.911.198,79		13.973.918,73	532.165,00				20.417.282,52
320101 - SECRETARIA DE EST. DE PLANEJ. E ORÇAMENTO DO DF	TESOURO	62.601.998,88		346.030.330,97	7.956.255,97				416.588.585,82
	TOTAL	62.601.998,88		346.030.330,97	7.956.255,97				416.588.585,82
320203 - INSTITUTO DE PREV. DOS SERVIDORES DO DF - IPREV/DF	OUTRAS FONTES	1.321.175.774,30							1.321.175.774,30
	TESOURO	98.394.307,71		20.761.327,28	7.400,00				119.163.034,99
	TOTAL	1.419.570.082,01		20.761.327,28	7.400,00				1.440.338.809,29
320204 - IPREV - FUNDO CAPITALIZADO DE PREVIDÊNCIA DO DF	OUTRAS FONTES	900.000,00							900.000,00
	TOTAL	900.000,00							900.000,00
320205 - SOCIEDADE DE ABASTECIMENTO DE BRASÍLIA - SAB	OUTRAS FONTES	9.992.048,13		4.568.129,00					14.560.177,13
	TESOURO	42.424.342,30		2.177.010,64	11.752,00				44.613.104,94
	TOTAL	52.416.390,43		6.745.139,64	11.752,00				59.173.282,07
340101 - SECRETARIA DE ESTADO DE ESPORTES DO DF	TESOURO	14.756.383,23		46.336.628,76	1.960.529,12				63.053.541,11
	TOTAL	14.756.383,23		46.336.628,76	1.960.529,12				63.053.541,11
340902 - FUNDO DE APOIO AO ESPORTE	TESOURO			-					-
	TOTAL			-					-
400101 - SEC. DE ESTADO DE CIÊNCIA E TECNOLOGIA DO DF	TESOURO	5.879.606,91		10.889.935,28	6.969.964,88				23.739.507,07
	TOTAL	5.879.606,91		10.889.935,28	6.969.964,88				23.739.507,07
400901 - FUNDO DE APOIO À PESQUISA DO DF	TESOURO			-					-
	TOTAL			-					-
440101 - SEC. DE JUSTIÇA, DIR. HUMANOS E CIDADANIA	TESOURO	58.685.308,14		39.941.005,40	630.501,27				99.256.814,81
	TOTAL	58.685.308,14		39.941.005,40	630.501,27				99.256.814,81
440905 - FUNDO DE APOIO E APARL. DO CENTº DE ASSIST JUD.DF	TESOURO			69.966,94	502.387,27				572.354,21
	TOTAL			69.966,94	502.387,27				572.354,21
440906 - FUNDO ANTIDROGAS DO DF - FUNPAD	TESOURO			1.303.610,01	-				1.303.610,01
	TOTAL			1.303.610,01	-				1.303.610,01
450101 - SECRETARIA DE ESTADO DE TRANSP. E CONTROLE DO DF	TESOURO	50.995.401,80		4.449.253,06	109.106,00				55.553.760,86
	TOTAL	50.995.401,80		4.449.253,06	109.106,00				55.553.760,86
480101 - DEFENSORIA PÚBLICA DO DF	TESOURO	111.264.031,52		12.161.007,83	1.196.018,00				124.621.057,35
	TOTAL	111.264.031,52		12.161.007,83	1.196.018,00				124.621.057,35
490101 - SECRETARIA DE EST. DA ORDEM PÚBLICA E SOCIAL DO DF	TESOURO	22.760.385,53		2.335.859,30	17.438,00				25.113.682,83
	TOTAL	22.760.385,53		2.335.859,30	17.438,00				25.113.682,83
500101 - SECRETARIA DE EST. DE PUBLIC. INSTITUCIONAL DO DF	TESOURO	10.142.312,45		194.337.176,58	178.633,98				204.658.123,01
	TOTAL	10.142.312,45		194.337.176,58	178.633,98				204.658.123,01
510101 - SECRETARIA DE EST. DA CRIANÇA DO DF	TESOURO	184.002.217,90		48.346.820,91	15.651.808,14				248.000.846,95
	TOTAL	184.002.217,90		48.346.820,91	15.651.808,14				248.000.846,95
520101 - SECRETARIA DE EST. DE DEFESA CIVIL DO DF	TESOURO	6.234.283,14		2.152.778,28	7.236,50				8.394.297,92
	TOTAL	6.234.283,14		2.152.778,28	7.236,50				8.394.297,92
530101 - SEC. DE EST. DE MICRO E PEQ. EMP. E ECON. SOL. DF	TESOURO	6.072.065,94		619.404,64	3.160,00				6.694.630,58
	TOTAL	6.072.065,94		619.404,64	3.160,00				6.694.630,58
540101 - SECRETARIA DE ESTADO DE ASSUNTOS ESTRATÉGICOS DF	TESOURO	3.942.404,63		978.036,88	231.988,00				5.152.429,51
	TOTAL	3.942.404,63		978.036,88	231.988,00				5.152.429,51



UNIDADE GESTORA	TIPO FONTE	DESPESA EMPENHADA							TOTAL
		1 PESSOAL E ENCARGOS SOCIAIS	2 JUROS E ENCARGOS DA DÍVIDA	3 OUTRAS DESPESAS CORRENTES	4 INVESTIMENTOS	5 INVERSÕES FINANCEIRAS	6 AMORTIZAÇÃO DA DÍVIDA	9 RESERVA DE CONTINGÊNCIA	
550101 - SECRETARIA DE EST. DE REGUL. DE CONDOMÍNIOS DO DF	TESOURO	9.317.645,85		491.544,31	7.899,00				9.817.089,16
	TOTAL	9.317.645,85		491.544,31	7.899,00				9.817.089,16
560102 - COORDENAD. DE INTEG. DAS AÇÕES SOCIAIS DO CIAS	TESOURO	7.508.455,70		9.229.855,58	2.222.659,61				18.960.970,89
	TOTAL	7.508.455,70		9.229.855,58	2.222.659,61				18.960.970,89
570101 - SECRETARIA DE ESTADO DA MULHER DO DF	TESOURO	457.100,94		1.356.970,27	124.934,00				1.939.005,21
	TOTAL	457.100,94		1.356.970,27	124.934,00				1.939.005,21
900101 - RESERVA DE CONTINGENCIA	TESOURO							-	-
	TOTAL							-	-
TOTAL GERAL		9.582.582.663,09	160.575.546,07	5.767.665.080,23	2.180.610.380,13	275.995.894,34	165.660.008,72	-	18.133.089.572,58



17. Execução da Despesa por Órgão, Unidade Orçamentária e Função – Despesa Empenhada – 2013

ÓRGÃO	UNIDADE ORÇAMENTÁRIA	TIPO FONTE	DESPESA EMPENHADA												
			01 LEGISLATIVA	03 ESSENCIAL À JUSTIÇA	04 ADMINISTRAÇÃO	06 SEGURANÇA PÚBLICA	08 ASSISTÊNCIA SOCIAL	09 PREVIDÊNCIA SOCIAL	10 SAÚDE	11 TRABALHO	12 EDUCAÇÃO	13 CULTURA	14 DIREITOS DA CIDADANIA	15 URBANISMO	16 HABITAÇÃO
01000 - CÂMARA LEGISLATIVA DO DF	01901 - FUNDO DE ASSISTÊNCIA À SAÚDE DA CÂMARA LEGISLATIVA DO DF	TESOURO							24.379.821,03						
		TOTAL							24.379.821,03						
	1101 - CAMARA LEGISLATIVA DO DF	TESOURO	307.825.744,25												
		TOTAL	307.825.744,25												
01000 - CÂMARA LEGISLATIVA DO DF Total			TOTAL	307.825.744,25					24.379.821,03						
02000 - TRIBUNAL DE CONTAS DO DF	02101 - TRIBUNAL DE CONTAS DO DF	TESOURO	216.232.006,22												
		TOTAL	216.232.006,22												
02000 - TRIBUNAL DE CONTAS DO DF Total			TOTAL	216.232.006,22											
09000 - CASA CIVIL DO DF	090904 - FUNDO DE APOIO E ASSISTÊNCIA AO IDOSO DO DF	TESOURO											-		
		TOTAL											-		
	091009 - ADMINISTRAÇÃO REGIONAL DO PARANOÁ	TESOURO			4.888.723,81						-	520.174,17		4.343.652,93	
		TOTAL			4.888.723,81						-	520.174,17		4.343.652,93	
	09101 - SECRETARIA DE ESTADO DA CASA CIVIL DO DF	TESOURO			122.203.993,76								1.278.661,50	43.436.614,68	
		TOTAL			122.203.993,76								1.278.661,50	43.436.614,68	
	09102 - ARQUIVO PUBLICO DO DF	TESOURO										3.308.751,32			
		TOTAL										3.308.751,32			
	09103 - ADMINISTRAÇÃO REGIONAL DE BRASÍLIA	TESOURO			12.049.799,83							13.310,11		326.241,82	
		TOTAL			12.049.799,83							13.310,11		326.241,82	
	09104 - ADMINISTRAÇÃO REGIONAL DO GAMA	TESOURO			11.076.302,21					-	-	88.559,04		1.514.321,77	
		TOTAL			11.076.302,21					-	-	88.559,04		1.514.321,77	
	09105 - ADMINISTRAÇÃO REGIONAL DE TAGUATINGA	TESOURO			14.632.873,40							2.509.891,97		4.014.949,04	
		TOTAL			14.632.873,40							2.509.891,97		4.014.949,04	
	09106 - ADMINISTRAÇÃO REGIONAL DE BRAZILÂNDIA	TESOURO			6.836.444,12							2.052.311,22	-	885.562,85	
		TOTAL			6.836.444,12							2.052.311,22	-	885.562,85	
	09107 - ADMINISTRAÇÃO REGIONAL DE SOBRADINHO	TESOURO			9.507.247,17		-					828.735,30		2.843.601,00	
		TOTAL			9.507.247,17		-					828.735,30		2.843.601,00	
	09108 - ADMINISTRAÇÃO REGIONAL DE PLANALTINA	TESOURO			9.800.824,94							2.468.004,51		583.355,09	
		TOTAL			9.800.824,94							2.468.004,51		583.355,09	
	09110 - ADMINISTRAÇÃO REGIONAL DO NÚCLEO BANDEIRANTE	TESOURO			6.295.987,60							-		5.397.835,22	
		TOTAL			6.295.987,60							-		5.397.835,22	
	091109 - ADMINISTRAÇÃO REGIONAL DO RIACHO FUNDO	TESOURO			5.142.397,28							226.978,65		315.941,39	
		TOTAL			5.142.397,28							226.978,65		315.941,39	
	09111 - ADMINISTRAÇÃO REGIONAL DE CEILÂNDIA	TESOURO			13.026.072,30							1.564.274,67		6.576.251,72	
		TOTAL			13.026.072,30							1.564.274,67		6.576.251,72	
	09112 - ADMINISTRAÇÃO REGIONAL DO GUARÁ	TESOURO			9.491.576,62							269.200,00		3.654.467,64	
		TOTAL			9.491.576,62							269.200,00		3.654.467,64	
	09113 - ADMINISTRAÇÃO REGIONAL DO CRUZEIRO	TESOURO			4.105.738,50							54.397,30		4.055.822,47	
		TOTAL			4.105.738,50							54.397,30		4.055.822,47	



ÓRGÃO	UNIDADE ORÇAMENTÁRIA	TIPO FONTE	DESPESA EMPENHADA												
			01 LEGISLATIVA	03 ESSENCIAL À JUSTIÇA	04 ADMINISTRAÇÃO	06 SEGURANÇA PÚBLICA	08 ASSISTÊNCIA SOCIAL	09 PREVIDÊNCIA SOCIAL	10 SAÚDE	11 TRABALHO	12 EDUCAÇÃO	13 CULTURA	14 DIREITOS DA CIDADANIA	15 URBANISMO	16 HABITAÇÃO
	09114 - ADMINISTRAÇÃO REGIONAL DE SAMAMBAIA	TESOURO			9.150.472,46							90.155,04		1.455.085,55	
		TOTAL			9.150.472,46							90.155,04		1.455.085,55	
	09115 - ADMINISTRAÇÃO REGIONAL DE SANTA MARIA	TESOURO			7.786.778,99							632.126,46		3.220.087,30	
		TOTAL			7.786.778,99							632.126,46		3.220.087,30	
	09116 - ADMINISTRAÇÃO REGIONAL DE SÃO SEBASTIÃO	TESOURO			5.051.359,62							1.363.189,94		5.183.197,44	
		TOTAL			5.051.359,62							1.363.189,94		5.183.197,44	
	09117 - ADMINISTRAÇÃO REGIONAL DO RECANTO DAS EMAS	TESOURO			5.618.767,36							453.424,23	-	6.903.929,84	
		TOTAL			5.618.767,36							453.424,23	-	6.903.929,84	
	09118 - ADMINISTRAÇÃO REGIONAL DO LAGO SUL	TESOURO			4.062.579,53							-		7.896,58	
		TOTAL			4.062.579,53							-		7.896,58	
	09120 - ADMINISTRAÇÃO REGIONAL DO LAGO NORTE	TESOURO			5.006.227,55							4.250,00		293.758,85	
		TOTAL			5.006.227,55							4.250,00		293.758,85	
	091209 - ADMINISTRAÇÃO REGIONAL DO JARDIM BOTÂNICO	TESOURO			3.909.717,05							9.672,27		274.231,89	
		TOTAL			3.909.717,05							9.672,27		274.231,89	
	09121 - ADMINISTRAÇÃO REGIONAL DA CANDANGOLÂNDIA	TESOURO			3.732.550,41							15.592,77		832.976,20	
		TOTAL			3.732.550,41							15.592,77		832.976,20	
	09122 - ADMINISTRAÇÃO REGIONAL DE ÁGUAS CLARAS	TESOURO			7.372.359,73							175.000,00		1.798.170,17	
		TOTAL			7.372.359,73							175.000,00		1.798.170,17	
	09123 - ADMINISTRAÇÃO REGIONAL DO RIACHO FUNDO II	TESOURO			3.773.693,67							61.400,00		1.834.038,31	
		TOTAL			3.773.693,67							61.400,00		1.834.038,31	
	09124 - ADMINISTRAÇÃO REGIONAL DO SUDOESTE/OCTOGONAL	TESOURO			3.804.028,35							87.789,16		7.500,00	
		TOTAL			3.804.028,35							87.789,16		7.500,00	
	09125 - ADMINISTRAÇÃO REGIONAL DO VARJÃO	TESOURO			3.066.467,34							23.099,00		1.185.648,01	
		TOTAL			3.066.467,34							23.099,00		1.185.648,01	
	09126 - ADMINISTRAÇÃO REGIONAL DO PARK WAY	TESOURO			3.719.860,82							8.225,00		592.166,80	
		TOTAL			3.719.860,82							8.225,00		592.166,80	
	09127 - ADMINISTRAÇÃO REGIONAL DO SETOR COMPLEMENTAR INDÚSTRIA E ABASTECIMENTO	TESOURO			3.647.471,32							54.271,00		2.398.413,15	
		TOTAL			3.647.471,32							54.271,00		2.398.413,15	
	09128 - ADMINISTRAÇÃO REGIONAL DE SOBRADINHO II	TESOURO			3.712.243,40							336.280,38		909.610,68	
		TOTAL			3.712.243,40							336.280,38		909.610,68	
	09130 - ADMINISTRAÇÃO REGIONAL DO ITAPOÃ	TESOURO			3.237.198,02							1.936.982,00		1.727.098,91	
		TOTAL			3.237.198,02							1.936.982,00		1.727.098,91	
	09131 - ADMINISTRAÇÃO REGIONAL DO SETOR DE INDÚSTRIA E ABASTECIMENTO	TESOURO			3.439.552,78							348.000,00		1.589.315,63	
		TOTAL			3.439.552,78							348.000,00		1.589.315,63	
	09133 - ADMINISTRAÇÃO REGIONAL DE VICENTE PIRES	TESOURO			3.507.059,33				-			7.458,12		1.552.310,12	
		TOTAL			3.507.059,33				-			7.458,12		1.552.310,12	
	09135 - ADMINISTRAÇÃO REGIONAL DA FERCAL	TESOURO			1.959.053,69							297.586,00		1.881.179,37	
		TOTAL			1.959.053,69							297.586,00		1.881.179,37	
	11101 - SECRETARIA DE ESTADO DE GOVERNO DO DF	TESOURO											247.229,67		
		TOTAL											247.229,67		
	16101 - SECRETARIA DE ESTADO DE CULTURA DO DF	TESOURO										7.881.182,96			
		TOTAL										7.881.182,96			



ÓRGÃO	UNIDADE ORÇAMENTÁRIA	TIPO FONTE	DESPESA - EMPENHADA												
			01 LEGISLATIVA	03 ESSENCIAL À JUSTIÇA	04 ADMINISTRAÇÃO	06 SEGURANÇA PÚBLICA	08 ASSISTÊNCIA SOCIAL	09 PREVIDÊNCIA SOCIAL	10 SAÚDE	11 TRABALHO	12 EDUCAÇÃO	13 CULTURA	14 DIREITOS DA CIDADANIA	15 URBANISMO	16 HABITAÇÃO
	21208 - INSTITUTO DO MEIO AMBIENTE E RECURSOS HÍDRICOS DO DF - BRASÍLIA AMBIENTAL	TESOURO													
	TOTAL														
	22201 - COMPANHIA URBANIZADORA DA NOVA CAPITAL DO BRASIL - NOVACAP	TESOURO												293.034,26	
	TOTAL													293.034,26	
	24101 - SECRETARIA DE ESTADO DE SEGURANÇA PÚBLICA DO DF	TESOURO				113.864,39									
	TOTAL					113.864,39									
	28101 - SECRETARIA DE ESTADO DE HABITAÇÃO, REGULARIZAÇÃO E DESENVOLVIMENTO URBANO DO DF	TESOURO												5.326,71	
	TOTAL													5.326,71	
	28901 - FUNDO DE DESENVOLVIMENTO URBANO DO DF	TESOURO												537.352,64	
	TOTAL													537.352,64	
	44101 - SECRETARIA DE ESTADO DE JUSTIÇA, DIREITOS HUMANOS E CIDADANIA DO DF	TESOURO			86.614,17								249.999,96		
	TOTAL				86.614,17								249.999,96		
	09000 - CASA CIVIL DO DF Total	TOTAL			314.702.037,13	113.864,39	-		-	-	-	27.690.272,59	1.775.891,13	112.430.946,03	
	10000 - GABINETE DO VICE-GOVERNADOR	TOTAL			9.682.063,52										
	10101 - VICE-GOVERNADORIA DO DF	TESOURO			9.682.063,52										
	TOTAL				9.682.063,52										
	10000 - GABINETE DO VICE-GOVERNADOR Total	TOTAL			9.682.063,52										
	09101 - SECRETARIA DE ESTADO DA CASA CIVIL DO DF	TESOURO			11.424.946,44										
	TOTAL				11.424.946,44										
	11101 - SECRETARIA DE ESTADO DE GOVERNO DO DF	TESOURO			144.329.295,92								-	-	
	TOTAL				144.329.295,92								-	-	
	16101 - SECRETARIA DE ESTADO DE CULTURA DO DF	TESOURO										2.062.494,31			
	TOTAL											2.062.494,31			
	11000 - SECRETARIA DE ESTADO DE GOVERNO DO DF Total	TOTAL			155.754.242,36							2.062.494,31	-	-	
	12101 - PROCURADORIA GERAL DO DF	TESOURO		114.015.112,67											
	TOTAL			114.015.112,67											
	12901 - FUNDO DA PROCURADORIA GERAL DO DF	TESOURO		15.778.449,85											
	TOTAL			15.778.449,85											
	12000 - PROCURADORIA - GERAL DO DF	TOTAL		129.793.562,52											
	13101 - SECRETARIA DE ESTADO DE ADMINISTRAÇÃO PÚBLICA DO DF	TESOURO			103.816.348,54			15.197.925,35							
	TOTAL				103.816.348,54			15.197.925,35							
	13202 - INSTITUTO DE ASSISTÊNCIA À SAÚDE DOS SERVIDORES DO DF - INAS	TRAS FONTES							-						
	TESOURO								404.313,86						
	TOTAL								404.313,86						
	13203 - INSTITUTO DE PREVIDÊNCIA DOS SERVIDORES DO DF - IPREV	TRAS FONTES						1.321.813.879,74							
	TESOURO							101.723.034,99							
	TOTAL							1.423.536.914,73							
	13905 - FUNDO DE MELHORIA DA GESTÃO PÚBLICA - PRÓ GESTÃO	TESOURO			3.595.437,59										
	TOTAL				3.595.437,59										
	23901 - FUNDO DE SAÚDE DO DF	TESOURO							2.946.568,55						
	TOTAL								2.946.568,55						
	13000 - SECRETARIA DE ESTADO DE ADM. PÚBLICA DO DF Total	TOTAL			107.411.786,13			1.438.734.840,08	3.350.882,41						



ÓRGÃO	UNIDADE ORÇAMENTÁRIA	TIPO FONTE	DESPESA - EMPENHADA												
			01 LEGISLATIVA	03 ESSENCIAL À JUSTIÇA	04 ADMINISTRAÇÃO	06 SEGURANÇA PÚBLICA	08 ASSISTÊNCIA SOCIAL	09 PREVIDÊNCIA SOCIAL	10 SAÚDE	11 TRABALHO	12 EDUCAÇÃO	13 CULTURA	14 DIREITOS DA CIDADANIA	15 URBANISMO	16 HABITAÇÃO
14000 - SEC. DE ESTADO DE AGRIC. E DESENV. RURAL DO DF	09112 - ADMINISTRAÇÃO REGIONAL DO GUARÁ	TESOURO			3.675,00										
	TOTAL				3.675,00										
	14101 - SECRETARIA DE ESTADO DE AGRICULTURA E DESENVOLVIMENTO RURAL DO DF	TESOURO												-	
	TOTAL													-	
	14203 - EMPRESA DE ASSISTÊNCIA TÉCNICA E EXTENSÃO RURAL DO DF - EMATER-DF	TRAS FONTES													
	TOTAL														
	14901 - FUNDO DE AVAL DO DF Total	TESOURO													
	TOTAL														
	14902 - FUNDO DE DESENVOLVIMENTO RURAL DO DF Total	TESOURO													
	TOTAL														
	14903 - FUNDO DISTRITAL DE SANIDADE ANIMAL - FDS	TESOURO													
	TOTAL														
14000 - SEC. DE ESTADO DE AGRIC. E DESENV. RURAL DO DF Total			TOTAL			3.675,00								-	
16000 - SECRETARIA DE EST. DE CULTURA DO DF	091009 - ADMINISTRAÇÃO REGIONAL DO PARANOÁ	TESOURO										266.742,20			
	TOTAL											266.742,20			
	09101 - SECRETARIA DE ESTADO DA CASA CIVIL DO DF	TESOURO			10.431.472,24								1.684.040,18		
	TOTAL				10.431.472,24								1.684.040,18		
	09104 - ADMINISTRAÇÃO REGIONAL DO GAMA	TESOURO										499.967,76			
	TOTAL											499.967,76			
	09105 - ADMINISTRAÇÃO REGIONAL DE TAGUATINGA	TESOURO										617.910,00			
	TOTAL											617.910,00			
	09107 - ADMINISTRAÇÃO REGIONAL DE SOBRADINHO	TESOURO										129.731,60			
	TOTAL											129.731,60			
	09108 - ADMINISTRAÇÃO REGIONAL DE PLANALTINA	TESOURO										437.044,32			
	TOTAL											437.044,32			
	09111 - ADMINISTRAÇÃO REGIONAL DE CEILÂNDIA	TESOURO										149.000,00			
	TOTAL											149.000,00			
	09113 - ADMINISTRAÇÃO REGIONAL DO CRUZEIRO	TESOURO										-			
	TOTAL											-			
	09120 - ADMINISTRAÇÃO REGIONAL DO LAGO NORTE	TESOURO										20.000,00			
	TOTAL											20.000,00			
	09123 - ADMINISTRAÇÃO REGIONAL DO RIACHO FUNDO II	TESOURO										91.000,00			
	TOTAL											91.000,00			
	09133 - ADMINISTRAÇÃO REGIONAL DE VICENTE PIRES	TESOURO										-			
	TOTAL											-			
	1101 - CAMARA LEGISLATIVA DO DF	TESOURO	-												
	TOTAL		-												
	11101 - SECRETARIA DE ESTADO DE GOVERNO DO DF	TESOURO			228.954,10								50.000,00		
	TOTAL				228.954,10								50.000,00		
	16101 - SECRETARIA DE ESTADO DE CULTURA DO DF	TESOURO									-	120.189.975,22			
	TOTAL										-	120.189.975,22			



ÓRGÃO	UNIDADE ORÇAMENTÁRIA	TIPO FONTE	DESPESA EMPENHADA												
			01 LEGISLATIVA	03 ESSENCIAL À JUSTIÇA	04 ADMINISTRAÇÃO	06 SEGURANÇA PÚBLICA	08 ASSISTÊNCIA SOCIAL	09 PREVIDÊNCIA SOCIAL	10 SAÚDE	11 TRABALHO	12 EDUCAÇÃO	13 CULTURA	14 DIREITOS DA CIDADANIA	15 URBANISMO	16 HABITAÇÃO
	16903 - FUNDO DE APOIO A CULTURA - FAC	TESOURO										51.845.150,19			
		TOTAL										51.845.150,19			
	17902 - FUNDO DE ASSISTÊNCIA SOCIAL DO DF	TESOURO					314.442,00								
		TOTAL					314.442,00								
	28901 - FUNDO DE DESENVOLVIMENTO URBANO DO DF	TESOURO												474.630,15	
		TOTAL												474.630,15	
	32101 - SECRETARIA DE ESTADO DE PLANEJAMENTO E ORÇAMENTO DO DF	TESOURO										4.408.289,99			
		TOTAL										4.408.289,99			
	34101 - SECRETARIA DE ESTADO DE ESPORTE DO DF	TESOURO													
		TOTAL													
	57101 - SECRETARIA DE ESTADO DA MULHER DO DF	TESOURO											121.568,00		
		TOTAL											121.568,00		
	16000 - SECRETARIA DE EST. DE CULTURA DO DF Total	TOTAL	-		10.660.426,34		314.442,00				-	178.654.811,28	1.855.608,18	474.630,15	
	17000 - SEC. DE EST. DE DES. SOC. E TRANSF. DE RENDA DO DF	TESOURO					325.146.229,38		-				-	-	
		TOTAL					325.146.229,38		-				-	-	
	17902 - FUNDO DE ASSISTÊNCIA SOCIAL DO DF	TESOURO					65.441.744,68								
		TOTAL					65.441.744,68								
	17000 - SEC. DE EST. DE DES. SOC. E TRANSF. DE RENDA DO DF Total	TOTAL					390.587.974,06		-				-	-	
	11101 - SECRETARIA DE ESTADO DE GOVERNO DO DF	TESOURO			60.000,00										
		TOTAL			60.000,00										
	18101 - SECRETARIA DE ESTADO DE EDUCAÇÃO DO DF	TESOURO			-						2.156.528.092,80	-			
		TOTAL			-						2.156.528.092,80	-			
	18202 - FUNDAÇÃO UNIVERSIDADE ABERTA DO DF - FUNAB	TESOURO									-				
		TOTAL									-				
	18902 - FUNDO DE APOIO AO PROGRAMA PERMANENTE DE ALFABETIZAÇÃO E EDUCAÇÃO BÁSICA DE JOVENS E ADULTOS	TESOURO									-				
		TOTAL									-				
	18903 - FUNDO DE MANUTENÇÃO E DESENVOLVIMENTO DA EDUCAÇÃO BÁSICA E VALORIZAÇÃO DOS PROFISSIONAIS DA EDUCAÇÃO -	TESOURO									1.614.667.165,58				
		TOTAL									1.614.667.165,58				
	18000 - SECRETARIA DE EST. DE EDUCAÇÃO DO DF Total	TOTAL			60.000,00						3.771.195.258,38	-			
	19101 - SECRETARIA DE ESTADO DE FAZENDA DO DF	TESOURO			326.417.485,46										
		TOTAL			326.417.485,46										
	19901 - FUNDO DE DESENVOLVIMENTO DO DF FUNDEF	TESOURO			223.607.719,84										
		TOTAL			223.607.719,84										
	19902 - FUNDO DE MODERNIZAÇÃO E REAPARELHAMENTO DA ADMINISTRAÇÃO FAZENDÁRIA - FUNDAP	TESOURO			20.723.524,31										
		TOTAL			20.723.524,31										
	19000 - SECRETARIA DE EST. DE FAZENDA DO DF Total	TOTAL			570.748.729,61										
	20000 - SEC. DE EST. DE DESENV. ECONOMICO DO DF	TESOURO													
		TOTAL													
	20101 - SECRETARIA DE ESTADO DE DESENVOLVIMENTO ECONOMICO DO DF	TESOURO													
		TOTAL													
	20000 - SEC. DE EST. DE DESENV. ECONOMICO DO DF Total	TOTAL													



ÓRGÃO	UNIDADE ORÇAMENTÁRIA	TIPO FONTE	DESPESA EMPENHADA												
			01 LEGISLATIVA	03 ESSENCIAL A JUSTIÇA	04 ADMINISTRAÇÃO	06 SEGURANÇA PÚBLICA	08 ASSISTÊNCIA SOCIAL	09 PREVIDÊNCIA SOCIAL	10 SAÚDE	11 TRABALHO	12 EDUCAÇÃO	13 CULTURA	14 DIREITOS DA CIDADANIA	15 URBANISMO	16 HABITAÇÃO
21000 - SEC. DE EST. DE MEIO AMB. E REC. HÍDRICOS DO DF	21101 - SECRETARIA DE ESTADO DE MEIO AMBIENTE E RECURSOS HÍDRICOS DO DF	TESOURO													
		TOTAL													
	21106 - JARDIM BOTANICO DE BRASILIA	TESOURO										22.340,00			
		TOTAL										22.340,00			
	21203 - SERVICO DE LIMPEZA URBANA DO DF-SLU	TRAS FONTES												160.521,16	
		TESOURO												386.746.784,72	
		TOTAL												386.907.305,88	
	21206 - AGÊNCIA REGULADORA DE ÁGUAS, ENERGIA E SANEAMENTO DO DF	TRAS FONTES			-										
		TESOURO			23.971.476,39										
		TOTAL			23.971.476,39										
	21207 - FUNDACAO JARDIM ZOOLOGICO DE BRASILIA	TRAS FONTES													
		TESOURO													
		TOTAL													
	21208 - INSTITUTO DO MEIO AMBIENTE E RECURSOS HIDRICOS DO DF - BRASILIA AMBIENTAL	TRAS FONTES													
		TESOURO													
		TOTAL													
	21901 - FUNDO ÚNICO DE MEIO AMBIENTE DO DF	TESOURO													
		TOTAL													
21000 - SEC. DE EST. DE MEIO AMB. E REC. HÍDRICOS DO DF Total		TOTAL			23.971.476,39							22.340,00		386.907.305,88	
22000 - SECRETARIA DE ESTADO DE OBRAS DO DISTRITO	091009 - ADMINISTRAÇÃO REGIONAL DO PARANOÁ	TESOURO												2.598.813,52	
		TOTAL												2.598.813,52	
	09101 - SECRETARIA DE ESTADO DA CASA CIVIL DO DF	TESOURO			48.562,00									27.960.148,16	
		TOTAL			48.562,00									27.960.148,16	
	09104 - ADMINISTRAÇÃO REGIONAL DO GAMA	TESOURO												1.379.109,00	
		TOTAL												1.379.109,00	
	09108 - ADMINISTRAÇÃO REGIONAL DE PLANALTINA	TESOURO												-	
		TOTAL												-	
	09114 - ADMINISTRAÇÃO REGIONAL DE SAMAMBAIA	TESOURO												2.105.302,01	
		TOTAL												2.105.302,01	
	09123 - ADMINISTRAÇÃO REGIONAL DO RIACHO FUNDO II	TESOURO												144.860,00	
		TOTAL												144.860,00	
	09126 - ADMINISTRAÇÃO REGIONAL DO PARK WAY	TESOURO												99.225,17	
		TOTAL												99.225,17	
	11101 - SECRETARIA DE ESTADO DE GOVERNO DO DF	TESOURO												611.200,57	
		TOTAL												611.200,57	
	17101 - SECRETARIA DE ESTADO DE DESENVOLVIMENTO SOCIAL E TRANSFERÊNCIA DE RENDA DO DF	TESOURO					5.195.401,90								
		TOTAL					5.195.401,90								
18101 - SECRETARIA DE ESTADO DE EDUCAÇÃO DO DF	TESOURO									954.529,66					
	TOTAL									954.529,66					
19101 - SECRETARIA DE ESTADO DE FAZENDA DO DF	TESOURO			849.849,98											
	TOTAL			849.849,98											



ÓRGÃO	UNIDADE ORÇAMENTÁRIA	TIPO FONTE	DESPESA EMPENHADA												
			01 LEGISLATIVA	03 ESSENCIAL À JUSTIÇA	04 ADMINISTRAÇÃO	06 SEGURANÇA PÚBLICA	08 ASSISTÊNCIA SOCIAL	09 PREVIDÊNCIA SOCIAL	10 SAÚDE	11 TRABALHO	12 EDUCAÇÃO	13 CULTURA	14 DIREITOS DA CIDADANIA	15 URBANISMO	16 HABITAÇÃO
22000 - SECRETARIA DE ESTADO DE OBRAS DO DISTRITO FEDERAL	21203 - SERVIÇO DE LIMPEZA URBANA DO DF-SLU	TESOURO												6.155.180,47	
		TOTAL												6.155.180,47	
	21208 - INSTITUTO DO MEIO AMBIENTE E RECURSOS HÍDRICOS DO DF - BRASÍLIA AMBIENTAL	TRAS FONTES													
		TOTAL													
	22101 - SECRETARIA DE ESTADO DE OBRAS DO DF	TESOURO			55.860.969,96		-				-			168.846.457,47	
	Total	TOTAL			55.860.969,96		-				-			168.846.457,47	
	22201 - COMPANHIA URBANIZADORA DA NOVA CAPITAL DO BRASIL - NOVACAP	TRAS FONTES												322.519.250,67	
		TESOURO												805.738.731,42	
		TOTAL												1.128.257.982,09	
	23901 - FUNDO DE SAÚDE DO DF	TESOURO							4.691.735,73						
		TOTAL							4.691.735,73						
	24101 - SECRETARIA DE ESTADO DE SEGURANÇA PÚBLICA DO DF	TESOURO				28.034,00									
		TOTAL				28.034,00									
	26101 - SECRETARIA DE ESTADO DE TRANSPORTES DO DF	TESOURO													
		TOTAL													
	26905 - FUNDO DE TRANSPORTE PÚBLICO COLETIVO DO DF	TESOURO													
		TOTAL													
	28101 - SECRETARIA DE ESTADO DE HABITAÇÃO, REGULARIZAÇÃO E DESENVOLVIMENTO URBANO DO DF	TESOURO												733.966,15	
		TOTAL												733.966,15	
	28901 - FUNDO DE DESENVOLVIMENTO URBANO DO DF	TESOURO												3.416.742,62	
		TOTAL												3.416.742,62	
	32101 - SECRETARIA DE ESTADO DE PLANEJAMENTO E ORÇAMENTO DO DF	TESOURO			64.114,98							695.438,78			
		TOTAL			64.114,98							695.438,78			
	34101 - SECRETARIA DE ESTADO DE ESPORTE DO DF	TESOURO													
		TOTAL													
	51101 - SECRETARIA DE ESTADO DA CRIANÇA DO DF	TESOURO											30.467.492,35		
		TOTAL											30.467.492,35		
22000 - SECRETARIA DE ESTADO DE OBRAS DO DISTRITO FEDERAL Total			TOTAL			56.823.496,92	28.034,00	5.195.401,90	4.691.735,73		954.529,66	695.438,78	30.467.492,35	1.342.308.987,23	
23000 - SECRETARIA DE ESTADO DE SAÚDE DO DF	23202 - FUNDAÇÃO HEMOCENTRO DE BRASÍLIA - FHB	TRAS FONTES							372.120,13						
		TESOURO							23.556.388,61						
		TOTAL							23.928.508,74						
	23203 - FUNDAÇÃO DE ENSINO E PESQUISA EM CIÊNCIAS DA SAÚDE - FEPCS	TRAS FONTES							148.656,61		-				
		TESOURO							3.145.519,95		6.251.002,28				
		TOTAL							3.294.176,56		6.251.002,28				
	23901 - FUNDO DE SAÚDE DO DF	TESOURO							3.056.213.040,59		-	-			
23000 - SECRETARIA DE ESTADO DE SAÚDE DO DF Total			TOTAL						3.083.435.725,89		6.251.002,28	-			
24000 - SECRETARIA DE ESTADO DE SEGURANÇA PÚBLICA	24101 - SECRETARIA DE ESTADO DE SEGURANÇA PÚBLICA DO DF	TESOURO				258.025.358,87									
		TOTAL				258.025.358,87									
	24103 - POLÍCIA MILITAR DO DF	TESOURO				25.186.815,06			34.954.944,43		-		-		
			TOTAL			25.186.815,06			34.954.944,43		-		-		



ÓRGÃO	UNIDADE ORÇAMENTÁRIA	TIPO FONTE	DESPESA EMPENHADA												
			01 LEGISLATIVA	03 ESSENCIAL À JUSTIÇA	04 ADMINISTRAÇÃO	06 SEGURANÇA PÚBLICA	08 ASSISTÊNCIA SOCIAL	09 PREVIDÊNCIA SOCIAL	10 SAÚDE	11 TRABALHO	12 EDUCAÇÃO	13 CULTURA	14 DIREITOS DA CIDADANIA	15 URBANISMO	16 HABITAÇÃO
	24104 - CORPO DE BOMBEIROS MILITAR DO DF	TESOURO				11.903.309,10							-		-
	TOTAL					11.903.309,10							-		-
	24105 - POLÍCIA CIVIL DO DF	TESOURO	200.000,00			23.437.163,15									-
	TOTAL		200.000,00			23.437.163,15									-
	24201 - DEPARTAMENTO DE TRÂNSITO - DETRAN	TRAS FONTES				302.796.152,77									
	TESOURO					-									
	TOTAL					302.796.152,77									
	24202 - FUNDAÇÃO DE AMPARO AO TRABALHADOR PRESO - FUNAP	TRAS FONTES											16.885.688,48		
	TESOURO												2.586.518,88		
	TOTAL												19.472.207,36		
	24901 - FUNDO DE SAÚDE DA POLÍCIA MILITAR	TESOURO							32.876.033,73						
	TOTAL								32.876.033,73						
	24902 - FUNDO DE SAÚDE DO CORPO DE BOMBEIROS	TESOURO							14.000.000,00						
	TOTAL								14.000.000,00						
	24904 - FUNDO DE MODERNIZAÇÃO, MANUTENÇÃO E REEQUIPAMENTO DA POLÍCIA MILITAR DO DF - FUNPM	TESOURO				2.624.186,00									
	TOTAL					2.624.186,00									
	24905 - FUNDO DE MODERNIZAÇÃO, MANUTENÇÃO E REEQUIPAMENTO DO CORPO DE BOMBEIROS MILITAR DO DF - FUNCBM	TESOURO				5.853.819,60									
	TOTAL					5.853.819,60									
	24906 - FUNDO DE MODERNIZAÇÃO, MANUTENÇÃO E REEQUIPAMENTO DA POLÍCIA CIVIL DO DF - FUNPCDF	TESOURO				5.176.297,60									
	TOTAL					5.176.297,60									
	24908 - FUNDO PENITENCIÁRIO DO DISTRITO FEDERAL - FUNPDF	TESOURO				1.285.089,77									
	TOTAL					1.285.089,77									
	25101 - SECRETARIA DE ESTADO DE TRABALHO DO DF	TESOURO								286,10					
	TOTAL									286,10					
	48101 - DEFENSORIA PÚBLICA DO DF	TESOURO													
	TOTAL														
24000 - SECRETARIA DE ESTADO DE SEGURANÇA PÚBLICA DO DF Total			TOTAL	200.000,00	-	636.288.191,92			81.830.978,16	286,10	-	-	19.472.207,36	-	
25000 - SECRETARIA DE ESTADO DO TRABALHO DO DF	25101 - SECRETARIA DE ESTADO DE TRABALHO DO DF	TESOURO					-			40.623.931,08					
	TOTAL						-			40.623.931,08					
	25902 - FUNDO PARA GERAÇÃO DE EMPREGO E RENDA DO DF - FUNGER	TESOURO								8.034.346,86					
	TOTAL									8.034.346,86					
25000 - SECRETARIA DE ESTADO DO TRABALHO DO DF Total			TOTAL				-			48.658.277,94					
26000 - SECRETARIA DE ESTADO DE TRANSPORTES DO DF	18101 - SECRETARIA DE ESTADO DE EDUCAÇÃO DO DF	TESOURO									96.226,20				
	TOTAL										96.226,20				
	26101 - SECRETARIA DE ESTADO DE TRANSPORTES DO DF	TESOURO													
	TOTAL														
	26201 - SOCIEDADE DE TRANSPORTES COLETIVOS DE BRASÍLIA - TCB	TRAS FONTES													
	TESOURO														
	TOTAL														
	26204 - TRANSPORTE URBANO DO DF - DFTRANS	TRAS FONTES													
	TESOURO													-	
	TOTAL													-	



ÓRGÃO	UNIDADE ORÇAMENTÁRIA	TIPO FONTE	DESPESA EMPENHADA												
			01 LEGISLATIVA	03 ESSENCIAL À JUSTIÇA	04 ADMINISTRAÇÃO	06 SEGURANÇA PÚBLICA	08 ASSISTÊNCIA SOCIAL	09 PREVIDÊNCIA SOCIAL	10 SAÚDE	11 TRABALHO	12 EDUCAÇÃO	13 CULTURA	14 DIREITOS DA CIDADANIA	15 URBANISMO	16 HABITAÇÃO
26000 - SECRETARIA DE ESTADO DE TRANSPORTES DO DF	26205 - DEPARTAMENTO DE ESTRADAS DE RODAGEM - DER	TRAS FONTES													
		TESOURO													
		TOTAL													
	26206 - COMPANHIA DO METROPOLITANO DO DF - METRÔ- DF	TRAS FONTES													
		TESOURO													
		TOTAL													
	26905 - FUNDO DE TRANSPORTE PÚBLICO COLETIVO DO DF	TRAS FONTES													
		TESOURO													
		TOTAL													
	26000 - SECRETARIA DE ESTADO DE TRANSPORTES DO DF Total		TOTAL								96.226,20			-	
27000 - SECRETARIA DE EST. DE TURISMO DO DF	09118 - ADMINISTRAÇÃO REGIONAL DO LAGO SUL	TESOURO													
		TOTAL													
	26101 - SECRETARIA DE ESTADO DE TRANSPORTES DO DF	TESOURO													
		TOTAL													
	27101 - SECRETARIA DE ESTADO DE TURISMO DO DF	TESOURO										188.985,00			
		TOTAL										188.985,00			
	27901 - FUNDO DE FOMENTO À INDÚSTRIA DO TURISMO NO DF	TESOURO													
		TOTAL													
	57101 - SECRETARIA DE ESTADO DA MULHER DO DF	TESOURO			-										
		TOTAL			-										
	27000 - SECRETARIA DE EST. DE TURISMO DO DF Total		TOTAL		-							188.985,00			
28000 - SEC. DE EST. DE DESENV. URBANO E HABITAÇÃO DO DF	22101 - SECRETARIA DE ESTADO DE OBRAS DO DF	TESOURO			-										
		TOTAL			-										
	28101 - SECRETARIA DE ESTADO DE HABITAÇÃO, REGULARIZAÇÃO E DESENVOLVIMENTO URBANO DO DF	TESOURO			-									40.149.613,83	-
		TOTAL			-									40.149.613,83	-
	28209 - COMPANHIA DE DESENVOLVIMENTO HABITACIONAL DO DF - CODHAB	TRAS FONTES			-									780.004,93	3.907.549,76
		TESOURO			-									37.795,46	16.825.706,70
		TOTAL			-									817.800,39	20.733.256,46
	28901 - FUNDO DE DESENVOLVIMENTO URBANO DO DF	TESOURO												5.265.269,69	
		TOTAL												5.265.269,69	
	28905 - FUNDO DISTRITAL DE HABITAÇÃO DE INTERESSE SOCIAL - FUNDHIS	TESOURO												-	32.300,80
		TOTAL												-	32.300,80
	28000 - SEC. DE EST. DE DESENV. URBANO E HABITAÇÃO DO DF Total		TOTAL		-									46.232.683,91	20.765.557,26
32000 - SECRETARIA DE EST. DE PLANEJ. E ORÇAMENTO DO DF	09101 - SECRETARIA DE ESTADO DA CASA CIVIL DO DF	TESOURO			221.577,00										
		TOTAL			221.577,00										
	23901 - FUNDO DE SAÚDE DO DF	TESOURO							350.224,00						
		TOTAL							350.224,00						
	28101 - SECRETARIA DE ESTADO DE HABITAÇÃO, REGULARIZAÇÃO E DESENVOLVIMENTO URBANO DO DF	TESOURO												252.975,04	
		TOTAL												252.975,04	
	32101 - SECRETARIA DE ESTADO DE PLANEJAMENTO E ORÇAMENTO DO DF	TESOURO			406.034.076,22								-		
		TOTAL			406.034.076,22								-		



ÓRGÃO	UNIDADE ORÇAMENTÁRIA	TIPO FONTE	DESPESA EMPENHADA												
			01 LEGISLATIVA	03 ESSENCIAL À JUSTIÇA	04 ADMINISTRAÇÃO	06 SEGURANÇA PÚBLICA	08 ASSISTÊNCIA SOCIAL	09 PREVIDÊNCIA SOCIAL	10 SAÚDE	11 TRABALHO	12 EDUCAÇÃO	13 CULTURA	14 DIREITOS DA CIDADANIA	15 URBANISMO	16 HABITAÇÃO
32000 - SECRETARIA DE EST. DE PLANEJ. E ORÇAMENTO DO DF	32201 - COMPANHIA DE PLANEJAMENTO DO DF - CODEPLAN	TESOURO			120.146.866,62										
		TOTAL			120.146.866,62										
	32204 - SOCIEDADE DE ABASTECIMENTO DE BRASÍLIA S/A - SAB	TRAS FONTES													
		TESOURO													
32000 - SECRETARIA DE EST. DE PLANEJ. E ORÇAMENTO DO DF		TOTAL													
	32000 - SECRETARIA DE EST. DE PLANEJ. E ORÇAMENTO DO DF Total	TOTAL			526.402.519,84				350.224,00				-	252.975,04	
34000 - SECRETARIA DE EST. DE ESPORTE DO DF	09108 - ADMINISTRAÇÃO REGIONAL DE PLANALTINA	TESOURO													
		TOTAL													
	34101 - SECRETARIA DE ESTADO DE ESPORTE DO DF	TESOURO											-		
		TOTAL											-		
34000 - SECRETARIA DE EST. DE ESPORTE DO DF	34902 - FUNDO DE APOIO AO ESPORTE	TESOURO													
		TOTAL													
	34000 - SECRETARIA DE EST. DE ESPORTE DO DF Total	TOTAL											-		
40000 - SECRET. DE ESTADO DE CIÊNCIA E TECNOLOGIA DO DF	34101 - SECRETARIA DE ESTADO DE ESPORTE DO DF	TESOURO													
		TOTAL													
	40101 - SECRETARIA DE ESTADO DE CIÊNCIA, TECNOLOGIA E INOVAÇÃO DO DF	TESOURO													
		TOTAL													
40000 - SECRET. DE ESTADO DE CIÊNCIA E TECNOLOGIA DO DF	40201 - FUNDAÇÃO DE APOIO À PESQUISA - FAP	TRAS FONTES													
		TESOURO									17.650.323,88				
		TOTAL									17.650.323,88				
	40901 - FUNDO DE APOIO À PESQUISA DO DF	TESOURO													
40000 - SECRET. DE ESTADO DE CIÊNCIA E TECNOLOGIA DO DF		TOTAL													
	40000 - SECRET. DE ESTADO DE CIÊNCIA E TECNOLOGIA DO DF Total	TOTAL									17.650.323,88				
44000 - SEC. DE EST. DE JUST., DIR. HUM. E CIDADANIA DO DF	44101 - SECRETARIA DE ESTADO DE JUSTIÇA, DIREITOS HUMANOS E CIDADANIA DO DF	TESOURO			95.784.106,48		-						-	1.998.338,50	-
		TOTAL			95.784.106,48		-						-	1.998.338,50	-
	44902 - FUNDO DE DEFESA DOS DIREITOS DO CONSUMIDOR	TESOURO												597.675,88	
		TOTAL												597.675,88	
44000 - SEC. DE EST. DE JUST., DIR. HUM. E CIDADANIA DO DF	44906 - FUNDO ANTIDROGAS DO DF - FUNPAD	TESOURO					1.303.610,01								
		TOTAL					1.303.610,01								
	44000 - SEC. DE EST. DE JUST., DIR. HUM. E CIDADANIA DO DF Total	TOTAL			95.784.106,48		1.303.610,01						-	2.596.014,38	-
45000 - SECRETARIA DE EST. DE TRANSP. E CONTROLE DO DF	45101 - SECRETARIA DE ESTADO DE TRANSPARÊNCIA E CONTROLE DO DF	TESOURO			51.741.619,71										
		TOTAL			51.741.619,71										
	45000 - SECRETARIA DE EST. DE TRANSP. E CONTROLE DO DF Total	TOTAL			51.741.619,71										
48000 - CENTRO DE ASSISTÊNCIA JUDICIÁRIA DO DF	48101 - DEFENSORIA PÚBLICA DO DF	TESOURO		119.809.099,73										500.000,00	
		TOTAL		119.809.099,73										500.000,00	
	48901 - FUNDO DE APOIO AO APARELHAMENTO DA DEFENSORIA PÚBLICA DO DF	TESOURO		572.354,21											
		TOTAL		572.354,21											
48000 - CENTRO DE ASSISTÊNCIA JUDICIÁRIA DO DF Total				120.381.453,94										500.000,00	



ÓRGÃO	UNIDADE ORÇAMENTÁRIA	TIPO FONTE	DESPESA - EMPENHADA												
			01 LEGISLATIVA	03 ESSENCIAL À JUSTIÇA	04 ADMINISTRAÇÃO	06 SEGURANÇA PÚBLICA	08 ASSISTÊNCIA SOCIAL	09 PREVIDÊNCIA SOCIAL	10 SAÚDE	11 TRABALHO	12 EDUCAÇÃO	13 CULTURA	14 DIREITOS DA CIDADANIA	15 URBANISMO	16 HABITAÇÃO
49000 - SECRETARIA DE ESTADO DA ORDEM PÚBLICA E SOCIAL DO	21208 - INSTITUTO DO MEIO AMBIENTE E RECURSOS HÍDRICOS DO DF - BRASILIA AMBIENTAL	TESOURO													
	TOTAL														
	49101 - SECRETARIA DE ESTADO DA ORDEM PÚBLICA E SOCIAL DO DF	TESOURO			24.449.244,57										
	TOTAL				24.449.244,57										
	49201 - AGENCIA DE FISCALIZAÇÃO DO DF - AGEFIS	TESOURO			36.515.869,55										
49000 - SECRETARIA DE ESTADO DA ORDEM PÚBLICA E SOCIAL DO	TOTAL				36.515.869,55										
	TOTAL				60.965.114,12										
	40201 - FUNDAÇÃO DE APOIO À PESQUISA - FAP	TESOURO													
	TOTAL														
	50101 - SECRETARIA DE ESTADO DE PUBLICIDADE INSTITUCIONAL DO DF	TESOURO			203.059.546,10										
50000 - SECRETARIA DE EST. DE PUBLIC. INST. DO DF	TOTAL				203.059.546,10										
	TOTAL				203.059.546,10										
	TOTAL				203.059.546,10										
	TOTAL				203.059.546,10										
	TOTAL				203.059.546,10										
51000 - SECRETARIA DE EST. DA CRIANÇA DO DF	091009 - ADMINISTRAÇÃO REGIONAL DO PARANOÁ	TESOURO												1.060.000,00	
	TOTAL													1.060.000,00	
	16101 - SECRETARIA DE ESTADO DE CULTURA DO DF	TESOURO										-			
	TOTAL											-			
	51101 - SECRETARIA DE ESTADO DA CRIANÇA DO DF	TESOURO			103.584,00		150.000,00				-	-	245.029.410,39		
	TOTAL				103.584,00		150.000,00				-	-	245.029.410,39		
	51901 - FUNDO DOS DIREITOS DA CRIANÇA E DO ADOLESCENTE	TESOURO											1.256.645,50		
	TOTAL												1.256.645,50		
	TOTAL				103.584,00		150.000,00				-	-	246.286.055,89	1.060.000,00	
	TOTAL				103.584,00		150.000,00				-	-	246.286.055,89	1.060.000,00	
52000 - SECRETARIA DE EST. DE DEFESA CIVIL DO DF	09101 - SECRETARIA DE ESTADO DA CASA CIVIL DO DF	TESOURO			1.334.517,11										
	TOTAL				1.334.517,11										
	52101 - SECRETARIA DE ESTADO DE DEFESA CIVIL DO DF	TESOURO			-	7.059.780,81									
	TOTAL				-	7.059.780,81									
	TOTAL				1.334.517,11	7.059.780,81									
53000 - SEC. DE EST. DE MICRO E PEQ. EMP. E ECON. SOL. DF	53101 - SECRETARIA DE ESTADO DE MICRO E PEQUENA EMPRESA E ECONOMIA SOLIDÁRIA DO DF	TESOURO			6.174.605,93					-					
	TOTAL				6.174.605,93					-					
	TOTAL				6.174.605,93					-					
	TOTAL				6.174.605,93					-					
	TOTAL				6.174.605,93					-					
54000 - SECRETARIA DE ESTADO DE ASSUNTOS	54101 - SECRETARIA DE ESTADO DE ASSUNTOS ESTRATÉGICOS DO DF	TESOURO			4.306.555,76										
	TOTAL				4.306.555,76										
	TOTAL				4.306.555,76										
	TOTAL				4.306.555,76										
	TOTAL				4.306.555,76										
55000 - SECRETARIA DE ESTADO DE REG. DE COND. DO DF	55101 - SECRETARIA DE ESTADO DE REGULARIZAÇÃO DE CONDOMÍNIOS DO DF	TESOURO												8.059.523,35	
	TOTAL													8.059.523,35	
	TOTAL													8.059.523,35	
	TOTAL													8.059.523,35	
	TOTAL													8.059.523,35	
56000 - SECRETARIA DE EST. EXTRAORDINÁRIA COPA 2014	25101 - SECRETARIA DE ESTADO DE TRABALHO DO DF	TESOURO								1.901.932,01					
	TOTAL									1.901.932,01					
	50101 - SECRETARIA DE ESTADO DE PUBLICIDADE INSTITUCIONAL DO DF	TESOURO			327.909,78										
	TOTAL				327.909,78										
	56102 - COORDENADORIA DE INTEGRAÇÃO DAS AÇÕES SOCIAIS DO DF - CIAS	TESOURO			49.778,14		15.843.694,17								
56000 - SECRETARIA DE EST. EXTRAORDINÁRIA COPA 2014	TOTAL				49.778,14		15.843.694,17								
	TOTAL				49.778,14		15.843.694,17								
	TOTAL				49.778,14		15.843.694,17								
	TOTAL				49.778,14		15.843.694,17								
	TOTAL				49.778,14		15.843.694,17								
56000 - SECRETARIA DE EST. EXTRAORDINÁRIA COPA 2014 Total					377.687,92		15.843.694,17			1.901.932,01					



ÓRGÃO	UNIDADE ORÇAMENTÁRIA	TIPO FONTE	DESPESA EMPENHADA												
			01 LEGISLATIVA	03 ESSENCIAL À JUSTIÇA	04 ADMINISTRAÇÃO	06 SEGURANÇA PÚBLICA	08 ASSISTÊNCIA SOCIAL	09 PREVIDÊNCIA SOCIAL	10 SAÚDE	11 TRABALHO	12 EDUCAÇÃO	13 CULTURA	14 DIREITOS DA CIDADANIA	15 URBANISMO	16 HABITAÇÃO
57000 - SECRETARIA DE ESTADO DA MULHER DO DF	09101 - SECRETARIA DE ESTADO DA CASA CIVIL DO DF	TESOURO											1.085.894,68		
		TOTAL											1.085.894,68		
	57101 - SECRETARIA DE ESTADO DA MULHER DO DF	TESOURO			151.088,37								702.022,16		
		TOTAL			151.088,37								702.022,16		
	57000 - SECRETARIA DE ESTADO DA MULHER DO DF Total	TOTAL			151.088,37								1.787.916,84		
90000 - RESERVA DE CONTINGÊNCIA	90101 - RESERVA DE CONTINGÊNCIA	TESOURO													
		TOTAL													
	90000 - RESERVA DE CONTINGÊNCIA Total	TOTAL													
Total geral			524.257.750,47	250.175.016,46	2.213.682.576,47	643.489.871,12	413.395.122,14	1.438.734.840,08	3.198.039.367,22	50.560.496,05	3.796.147.340,40	209.314.341,96	304.741.186,13	1.897.727.051,59	20.765.557,26



ÓRGÃO	UNIDADE ORÇAMENTÁRIA	TIPO FONTE												TOTAL
			17	18	19	20	22	23	25	26	27	28	99	
			SANEAMENTO	GESTÃO AMBIENTAL	CIÊNCIA E TECNOLOGIA	AGRICULTURA	INDÚSTRIA	COMÉRCIO E SERVIÇOS	ENERGIA	TRANSPORTE	DESPORTO E LAZER	ENCARGOS ESPECIAIS	RESERVA DE CONTINGÊNCIA	
01000 - CÂMARA LEGISLATIVA DO DF	01901 - FUNDO DE ASSISTÊNCIA À SAÚDE DA CÂMARA LEGISLATIVA DO DF	TESOURO										932.357,17		25.312.178,20
		TOTAL										932.357,17		25.312.178,20
	1101 - CAMARA LEGISLATIVA DO DF	TESOURO										10.154.931,21		317.980.675,46
		TOTAL										10.154.931,21		317.980.675,46
	01000 - CÂMARA LEGISLATIVA DO DF Total	TOTAL										11.087.288,38		343.292.853,66
02000 - TRIBUNAL DE CONTAS DO DF	02101 - TRIBUNAL DE CONTAS DO DF	TESOURO										7.017.310,72		223.249.316,94
		TOTAL										7.017.310,72		223.249.316,94
	02000 - TRIBUNAL DE CONTAS DO DF Total	TOTAL										7.017.310,72		223.249.316,94
09000 - CASA CIVIL DO DF	090904 - FUNDO DE APOIO E ASSISTÊNCIA AO IDOSO DO DF	TESOURO												-
		TOTAL												-
	091009 - ADMINISTRAÇÃO REGIONAL DO PARANOÁ	TESOURO									58.382,60	308.910,76		10.119.844,27
		TOTAL									58.382,60	308.910,76		10.119.844,27
	09101 - SECRETARIA DE ESTADO DA CASA CIVIL DO DF	TESOURO							73.530.319,42		-	7.105.868,67		247.555.458,03
		TOTAL							73.530.319,42		-	7.105.868,67		247.555.458,03
	09102 - ARQUIVO PUBLICO DO DF	TESOURO										10.277,57		3.319.028,89
		TOTAL										10.277,57		3.319.028,89
	09103 - ADMINISTRAÇÃO REGIONAL DE BRASÍLIA	TESOURO							335.104,38		-	15.309,00		12.739.765,14
		TOTAL							335.104,38		-	15.309,00		12.739.765,14
	09104 - ADMINISTRAÇÃO REGIONAL DO GAMA	TESOURO	35.480,03					42.404,00	27.656,89		20.781,20	462.402,35		13.267.907,49
		TOTAL	35.480,03					42.404,00	27.656,89		20.781,20	462.402,35		13.267.907,49
	09105 - ADMINISTRAÇÃO REGIONAL DE TAGUATINGA	TESOURO						-	72.269,05	-	467.641,00	162.454,30		21.860.078,76
		TOTAL						-	72.269,05	-	467.641,00	162.454,30		21.860.078,76
	09106 - ADMINISTRAÇÃO REGIONAL DE BRAZLÂNDIA	TESOURO									158.321,96	232.922,43		10.165.562,58
		TOTAL									158.321,96	232.922,43		10.165.562,58
	09107 - ADMINISTRAÇÃO REGIONAL DE SOBRADINHO	TESOURO						79.500,00	387.971,08		239.141,33	39.402,16		13.925.598,04
		TOTAL						79.500,00	387.971,08		239.141,33	39.402,16		13.925.598,04
	09108 - ADMINISTRAÇÃO REGIONAL DE PLANALTINA	TESOURO	-			45.000,00					197.826,10	108.672,93		13.203.683,57
		TOTAL	-			45.000,00					197.826,10	108.672,93		13.203.683,57
	09110 - ADMINISTRAÇÃO REGIONAL DO NÚCLEO BANDEIRANTE	TESOURO									-	85.520,00		11.779.342,82
		TOTAL									-	85.520,00		11.779.342,82
	091109 - ADMINISTRAÇÃO REGIONAL DO RIACHO FUNDO	TESOURO									9.826,00	156.100,07		5.851.243,39
		TOTAL									9.826,00	156.100,07		5.851.243,39
	09111 - ADMINISTRAÇÃO REGIONAL DE CEILÂNDIA	TESOURO								-	1.138.558,95	112.698,59		22.417.856,23
		TOTAL								-	1.138.558,95	112.698,59		22.417.856,23
	09112 - ADMINISTRAÇÃO REGIONAL DO GUARÁ	TESOURO							288.701,69	-	741.338,87	72.027,00		14.517.311,82
		TOTAL							288.701,69	-	741.338,87	72.027,00		14.517.311,82



ÓRGÃO	UNIDADE ORÇAMENTÁRIA	TIPO FONTE												TOTAL
			17	18	19	20	22	23	25	26	27	28	99	
			SANEAMENTO	GESTÃO AMBIENTAL	CIÊNCIA E TECNOLOGIA	AGRICULTURA	INDÚSTRIA	COMÉRCIO E SERVIÇOS	ENERGIA	TRANSPORTE	DESPORTO E LAZER	ENCARGOS ESPECIAIS	RESERVA DE CONTINGÊNCIA	
	09113 - ADMINISTRAÇÃO REGIONAL DO CRUZEIRO	TESOURO							-		3.252,50	498.519,18		8.717.729,95
		TOTAL							-		3.252,50	498.519,18		8.717.729,95
	09114 - ADMINISTRAÇÃO REGIONAL DE SAMAMBAIA	TESOURO								-	-	80.089,67		10.775.802,72
		TOTAL								-	-	80.089,67		10.775.802,72
	09115 - ADMINISTRAÇÃO REGIONAL DE SANTA MARIA	TESOURO									-	4.179,00		11.643.171,75
		TOTAL									-	4.179,00		11.643.171,75
	09116 - ADMINISTRAÇÃO REGIONAL DE SÃO SEBASTIÃO	TESOURO	147.961,82								411.702,10	70.073,47		12.227.484,39
		TOTAL	147.961,82								411.702,10	70.073,47		12.227.484,39
	09117 - ADMINISTRAÇÃO REGIONAL DO RECANTO DAS EMAS	TESOURO							299.329,86		178.279,68	7.308,00		13.461.038,97
		TOTAL							299.329,86		178.279,68	7.308,00		13.461.038,97
	09118 - ADMINISTRAÇÃO REGIONAL DO LAGO SUL	TESOURO							-		-	277.610,68		4.348.086,79
		TOTAL							-		-	277.610,68		4.348.086,79
	09120 - ADMINISTRAÇÃO REGIONAL DO LAGO NORTE	TESOURO		-							-	8.741,72		5.312.978,12
		TOTAL		-							-	8.741,72		5.312.978,12
	091209 - ADMINISTRAÇÃO REGIONAL DO JARDIM BOTÂNICO	TESOURO									7.739,00	-		4.201.360,21
		TOTAL									7.739,00	-		4.201.360,21
	09121 - ADMINISTRAÇÃO REGIONAL DA CANDANGOLÂNDIA	TESOURO									3.750,30	-		4.584.869,68
		TOTAL									3.750,30	-		4.584.869,68
	09122 - ADMINISTRAÇÃO REGIONAL DE ÁGUAS CLARAS	TESOURO									207.024,74	12.684,00		9.565.238,64
		TOTAL									207.024,74	12.684,00		9.565.238,64
	09123 - ADMINISTRAÇÃO REGIONAL DO RIACHO FUNDO II	TESOURO									131.302,20	62.404,32		5.862.838,50
		TOTAL									131.302,20	62.404,32		5.862.838,50
	09124 - ADMINISTRAÇÃO REGIONAL DO SUDOESTE/OCTOGONAL	TESOURO							-		7.791,00	-		3.907.108,51
		TOTAL							-		7.791,00	-		3.907.108,51
	09125 - ADMINISTRAÇÃO REGIONAL DO VARJÃO	TESOURO										31.757,99		4.306.972,34
		TOTAL										31.757,99		4.306.972,34
	09126 - ADMINISTRAÇÃO REGIONAL DO PARK WAY	TESOURO								-	207.464,48	-		4.527.717,10
		TOTAL								-	207.464,48	-		4.527.717,10
	09127 - ADMINISTRAÇÃO REGIONAL DO SETOR COMPLEMENTAR INDÚSTRIA E ABASTECIMENTO	TESOURO									-	-		6.100.155,47
		TOTAL									-	-		6.100.155,47
	09128 - ADMINISTRAÇÃO REGIONAL DE SOBRADINHO II	TESOURO							-		111.167,00	1.482.045,25		6.551.346,71
		TOTAL							-		111.167,00	1.482.045,25		6.551.346,71
	09130 - ADMINISTRAÇÃO REGIONAL DO ITAPOÃ	TESOURO									11.273,00	239.626,61		7.152.178,54
		TOTAL									11.273,00	239.626,61		7.152.178,54



ÓRGÃO	UNIDADE ORÇAMENTÁRIA	TIPO FONTE												TOTAL
			17 SANEAMENTO	18 GESTÃO AMBIENTAL	19 CIÊNCIA E TECNOLOGIA	20 AGRICULTURA	22 INDÚSTRIA	23 COMÉRCIO E SERVIÇOS	25 ENERGIA	26 TRANSPORTE	27 DESPORTO E LAZER	28 ENCARGOS ESPECIAIS	99 RESERVA DE CONTINGÊNCIA	
	09131 - ADMINISTRAÇÃO REGIONAL DO SETOR DE INDÚSTRIA E ABASTECIMENTO	TESOURO								-	-	-		5.376.868,41
		TOTAL								-	-	-		5.376.868,41
	09133 - ADMINISTRAÇÃO REGIONAL DE VICENTE PIRES	TESOURO										-		5.066.827,57
		TOTAL										-		5.066.827,57
	09135 - ADMINISTRAÇÃO REGIONAL DA FERVAL	TESOURO							149.800,00		36.529,00	-		4.324.148,06
		TOTAL							149.800,00		36.529,00	-		4.324.148,06
	11101 - SECRETARIA DE ESTADO DE GOVERNO DO DF	TESOURO												247.229,67
		TOTAL												247.229,67
	16101 - SECRETARIA DE ESTADO DE CULTURA DO DF	TESOURO												7.881.182,96
		TOTAL												7.881.182,96
	21208 - INSTITUTO DO MEIO AMBIENTE E RECURSOS HÍDRICOS DO DF - BRASILIA AMBIENTAL	TESOURO		315.279,39										315.279,39
		TOTAL		315.279,39										315.279,39
	22201 - COMPANHIA URBANIZADORA DA NOVA CAPITAL DO BRASIL - NOVACAP	TESOURO												293.034,26
		TOTAL												293.034,26
	24101 - SECRETARIA DE ESTADO DE SEGURANÇA PÚBLICA DO DF	TESOURO												113.864,39
		TOTAL												113.864,39
	28101 - SECRETARIA DE ESTADO DE HABITAÇÃO, REGULARIZAÇÃO E DESENVOLVIMENTO URBANO DO DF	TESOURO												5.326,71
		TOTAL												5.326,71
	28901 - FUNDO DE DESENVOLVIMENTO URBANO DO DF	TESOURO												537.352,64
		TOTAL												537.352,64
	44101 - SECRETARIA DE ESTADO DE JUSTIÇA, DIREITOS HUMANOS E CIDADANIA DO DF	TESOURO												336.614,13
		TOTAL												336.614,13
09000 - CASA CIVIL DO DF Total		TOTAL	183.441,85	315.279,39		45.000,00		121.904,00	75.091.152,37	-	4.349.093,01	11.647.605,72		548.466.487,61
10000 - GABINETE DO VICE-GOVERNADOR	10101 - VICE-GOVERNADORIA DO DF	TESOURO										170.733,29		9.852.796,81
		TOTAL										170.733,29		9.852.796,81
10000 - GABINETE DO VICE-GOVERNADOR Total		TOTAL										170.733,29		9.852.796,81
11000 - SECRETARIA DE ESTADO DE GOVERNO DO DF	09101 - SECRETARIA DE ESTADO DA CASA CIVIL DO DF	TESOURO												11.424.946,44
		TOTAL												11.424.946,44
	11101 - SECRETARIA DE ESTADO DE GOVERNO DO DF	TESOURO										9.114.161,88		153.443.457,80
		TOTAL										9.114.161,88		153.443.457,80
	16101 - SECRETARIA DE ESTADO DE CULTURA DO DF	TESOURO												2.062.494,31
		TOTAL												2.062.494,31
11000 - SECRETARIA DE ESTADO DE GOVERNO DO DF Total		TOTAL										9.114.161,88		166.930.898,55



ÓRGÃO	UNIDADE ORÇAMENTÁRIA	TIPO FONTE												TOTAL
			17 SANEAMENTO	18 GESTÃO AMBIENTAL	19 CIÊNCIA E TECNOLOGIA	20 AGRICULTURA	22 INDÚSTRIA	23 COMÉRCIO E SERVIÇOS	25 ENERGIA	26 TRANSPORTE	27 DESPORTO E LAZER	28 ENCARGOS ESPECIAIS	99 RESERVA DE CONTINGÊNCI A	
12000 - PROCURADORIA - GERAL DO DF	12101 - PROCURADORIA GERAL DO DF	TESOURO										5.198.857,41		119.213.970,08
		TOTAL										5.198.857,41		119.213.970,08
	12901 - FUNDO DA PROCURADORIA GERAL DO DF	TESOURO												15.778.449,85
		TOTAL												15.778.449,85
12000 - PROCURADORIA - GERAL DO DF Total		TOTAL										5.198.857,41		134.992.419,93
13000 - SECRETARIA DE ESTADO DE ADM. PÚBLICA DO DF	13101 - SECRETARIA DE ESTADO DE ADMINISTRAÇÃO PÚBLICA DO DF	TESOURO										2.421.456,81		121.435.730,70
		TOTAL										2.421.456,81		121.435.730,70
	13202 - INSTITUTO DE ASSISTÊNCIA À SAÚDE DOS SERVIDORES DO DF - INAS	TRAS FONTES												-
		TESOURO										-		404.313,86
		TOTAL										-		404.313,86
	13203 - INSTITUTO DE PREVIDENCIA DOS SERVIDORES DO DF - IPREV	TRAS FONTES										261.894,56		1.322.075.774,30
		TESOURO										17.440.000,00		119.163.034,99
		TOTAL										17.701.894,56		1.441.238.809,29
	13905 - FUNDO DE MELHORIA DA GESTÃO PÚBLICA - PRÓ GESTÃO	TESOURO												3.595.437,59
		TOTAL												3.595.437,59
	23901 - FUNDO DE SAÚDE DO DF	TESOURO												2.946.568,55
		TOTAL												2.946.568,55
13000 - SECRETARIA DE ESTADO DE ADM. PÚBLICA DO DF Total		TOTAL										20.123.351,37		1.569.620.859,99
14000 - SEC. DE ESTADO DE AGRIC. E DESENV. RURAL DO DF	09112 - ADMINISTRAÇÃO REGIONAL DO GUARÁ	TESOURO												3.675,00
		TOTAL												3.675,00
	14101 - SECRETARIA DE ESTADO DE AGRICULTURA E DESENVOLVIMENTO RURAL DO DF	TESOURO				76.565.265,42					-	2.907.159,40		79.472.424,82
		TOTAL				76.565.265,42					-	2.907.159,40		79.472.424,82
	14203 - EMPRESA DE ASSISTÊNCIA TÉCNICA E EXTENSÃO RURAL DO DF - EMATER-DF	TRAS FONTES				867.464,97								867.464,97
		TESOURO				65.899.366,78						12.481.754,09		78.381.120,87
		TOTAL				66.766.831,75						12.481.754,09		79.248.585,84
	14901 - FUNDO DE AVAL DO DF Total	TESOURO				-								-
		TOTAL				-								-
	14902 - FUNDO DE DESENVOLVIMENTO RURAL DO DF Total	TESOURO				4.898.313,64								4.898.313,64
		TOTAL				4.898.313,64								4.898.313,64
	14903 - FUNDO DISTRITAL DE SANIDADE ANIMAL - FDS	TESOURO											45.575,28	
TOTAL												45.575,28		45.575,28
14000 - SEC. DE ESTADO DE AGRIC. E DESENV. RURAL DO DF Total		TOTAL				148.230.410,81					-	15.434.488,77		163.668.574,58



ÓRGÃO	UNIDADE ORÇAMENTÁRIA	TIPO FONTE												TOTAL
			17 SANEAMENTO	18 GESTÃO AMBIENTAL	19 CIÊNCIA E TECNOLOGIA	20 AGRICULTURA	22 INDÚSTRIA	23 COMÉRCIO E SERVIÇOS	25 ENERGIA	26 TRANSPORTE	27 DESPORTO E LAZER	28 ENCARGOS ESPECIAIS	99 RESERVA DE CONTINGÊNCIA	
16000 - SECRETARIA DE EST. DE CULTURA DO DF	091009 - ADMINISTRAÇÃO REGIONAL DO PARANOÁ	TESOURO												266.742,20
		TOTAL												266.742,20
	09101 - SECRETARIA DE ESTADO DA CASA CIVIL DO DF	TESOURO												12.115.512,42
		TOTAL												12.115.512,42
	09104 - ADMINISTRAÇÃO REGIONAL DO GAMA	TESOURO												499.967,76
		TOTAL												499.967,76
	09105 - ADMINISTRAÇÃO REGIONAL DE TAGUATINGA	TESOURO												617.910,00
		TOTAL												617.910,00
	09107 - ADMINISTRAÇÃO REGIONAL DE SOBRADINHO	TESOURO												129.731,60
		TOTAL												129.731,60
	09108 - ADMINISTRAÇÃO REGIONAL DE PLANALTINA	TESOURO												437.044,32
		TOTAL												437.044,32
	09111 - ADMINISTRAÇÃO REGIONAL DE CEILÂNDIA	TESOURO												149.000,00
		TOTAL												149.000,00
	09113 - ADMINISTRAÇÃO REGIONAL DO CRUZEIRO	TESOURO												-
		TOTAL												-
	09120 - ADMINISTRAÇÃO REGIONAL DO LAGO NORTE	TESOURO												20.000,00
		TOTAL												20.000,00
	09123 - ADMINISTRAÇÃO REGIONAL DO RIACHO FUNDO II	TESOURO												91.000,00
		TOTAL												91.000,00
	09133 - ADMINISTRAÇÃO REGIONAL DE VICENTE PIRES	TESOURO												-
		TOTAL												-
	1101 - CAMARA LEGISLATIVA DO DF	TESOURO												-
		TOTAL												-
	11101 - SECRETARIA DE ESTADO DE GOVERNO DO DF	TESOURO												278.954,10
		TOTAL												278.954,10
	16101 - SECRETARIA DE ESTADO DE CULTURA DO DF	TESOURO										1.060.394,01		121.250.369,23
		TOTAL										1.060.394,01		121.250.369,23
	16903 - FUNDO DE APOIO A CULTURA - FAC	TESOURO												51.845.150,19
		TOTAL												51.845.150,19
	17902 - FUNDO DE ASSISTÊNCIA SOCIAL DO DF	TESOURO												314.442,00
		TOTAL												314.442,00
	28901 - FUNDO DE DESENVOLVIMENTO URBANO DO DF	TESOURO												474.630,15
		TOTAL												474.630,15



ÓRGÃO	UNIDADE ORÇAMENTÁRIA	TIPO FONTE												TOTAL
			17	18	19	20	22	23	25	26	27	28	99	
			SANEAMENTO	GESTÃO AMBIENTAL	CIÊNCIA E TECNOLOGIA	AGRICULTURA	INDÚSTRIA	COMÉRCIO E SERVIÇOS	ENERGIA	TRANSPORTE	DESPORTO E LAZER	ENCARGOS ESPECIAIS	RESERVA DE CONTINGÊNCIA	
	32101 - SECRETARIA DE ESTADO DE PLANEJAMENTO E ORÇAMENTO DO DF	TESOURO												4.408.289,99
		TOTAL												4.408.289,99
	34101 - SECRETARIA DE ESTADO DE ESPORTE DO DF	TESOURO									3.712.688,72			3.712.688,72
		TOTAL									3.712.688,72			3.712.688,72
	57101 - SECRETARIA DE ESTADO DA MULHER DO DF	TESOURO												121.568,00
		TOTAL												121.568,00
	16000 - SECRETARIA DE EST. DE CULTURA DO DF Total	TOTAL									3.712.688,72	1.060.394,01		196.733.000,68
	17000 - SEC. DE EST. DE DES. SOC. E TRANSF. DE RENDA DO DF	TESOURO										4.338.035,30		329.484.264,68
		TOTAL										4.338.035,30		329.484.264,68
	17902 - FUNDO DE ASSISTÊNCIA SOCIAL DO DF	TESOURO												65.441.744,68
		TOTAL												65.441.744,68
	17000 - SEC. DE EST. DE DES. SOC. E TRANSF. DE RENDA DO DF Total	TOTAL										4.338.035,30		394.926.009,36
	18000 - SECRETARIA DE EST. DE EDUCAÇÃO DO DF	TESOURO												60.000,00
		TOTAL												60.000,00
	18101 - SECRETARIA DE ESTADO DE EDUCAÇÃO DO DF	TESOURO										61.128.417,61		2.217.656.510,41
		TOTAL										61.128.417,61		2.217.656.510,41
	18202 - FUNDAÇÃO UNIVERSIDADE ABERTA DO DF - FUNAB	TESOURO												-
		TOTAL												-
	18902 - FUNDO DE APOIO AO PROGRAMA PERMANENTE DE ALFABETIZAÇÃO E EDUCAÇÃO BÁSICA DE JOVENS E ADULTOS	TESOURO												-
		TOTAL												-
	18903 - FUNDO DE MANUTENÇÃO E DESENVOLVIMENTO DA EDUCAÇÃO BÁSICA E VALORIZAÇÃO DOS PROFISSIONAIS DA EDUCAÇÃO -	TESOURO												1.614.667.165,58
		TOTAL												1.614.667.165,58
	18000 - SECRETARIA DE EST. DE EDUCAÇÃO DO DF Total	TOTAL										61.128.417,61		3.832.383.675,99
	19000 - SECRETARIA DE EST. DE FAZENDA DO DF	TESOURO										639.498.786,35		965.916.271,81
		TOTAL										639.498.786,35		965.916.271,81
	19901 - FUNDO DE DESENVOLVIMENTO DO DF FUNDEF	TESOURO												223.607.719,84
		TOTAL												223.607.719,84
	19902 - FUNDO DE MODERNIZAÇÃO E REAPARELHAMENTO DA ADMINISTRAÇÃO FAZENDÁRIA - FUNDAP	TESOURO												20.723.524,31
		TOTAL												20.723.524,31
	19000 - SECRETARIA DE EST. DE FAZENDA DO DF Total	TOTAL										639.498.786,35		1.210.247.515,96
	20000 - SEC. DE EST. DE DESENV. ECONOMICO DO DF	TESOURO					-	-				628.595,00		14.092.292,73
		TOTAL					-	-				628.595,00		14.092.292,73
	20000 - SEC. DE EST. DE DESENV. ECONOMICO DO DF Total	TOTAL					-	-				628.595,00		14.092.292,73



ÓRGÃO	UNIDADE ORÇAMENTÁRIA	TIPO FONTE												TOTAL
			17 SANEAMENTO	18 GESTÃO AMBIENTAL	19 CIÊNCIA E TECNOLOGIA	20 AGRICULTURA	22 INDÚSTRIA	23 COMÉRCIO E SERVIÇOS	25 ENERGIA	26 TRANSPORTE	27 DESPORTO E LAZER	28 ENCARGOS ESPECIAIS	99 RESERVA DE CONTINGÊNCIA	
21000 - SEC. DE EST. DE MEIO AMB. E REC. HÍDRICOS DO DF	21101 - SECRETARIA DE ESTADO DE MEIO AMBIENTE E RECURSOS HÍDRICOS DO DF	TESOURO		26.507.689,57								1.331.490,69		27.839.180,26
		TOTAL		26.507.689,57								1.331.490,69		27.839.180,26
	21106 - JARDIM BOTANICO DE BRASILIA	TESOURO		4.401.669,55								177.479,94		4.601.489,49
		TOTAL		4.401.669,55								177.479,94		4.601.489,49
	21203 - SERVICO DE LIMPEZA URBANA DO DF-SLU	TRAS FONTES												160.521,16
		TESOURO										8.276.022,99		395.022.807,71
		TOTAL										8.276.022,99		395.183.328,87
	21206 - AGÊNCIA REGULADORA DE ÁGUAS, ENERGIA E SANEAMENTO DO DF	TRAS FONTES		7.804,59										7.804,59
		TESOURO		2.389.082,83								1.180.602,01		27.541.161,23
		TOTAL		2.396.887,42								1.180.602,01		27.548.965,82
	21207 - FUNDACAO JARDIM ZOOLOGICO DE BRASILIA	TRAS FONTES		1.120.557,36										1.120.557,36
		TESOURO		17.581.747,41								214.628,79		17.796.376,20
		TOTAL		18.702.304,77								214.628,79		18.916.933,56
	21208 - INSTITUTO DO MEIO AMBIENTE E RECURSOS HÍDRICOS DO DF - BRASILIA AMBIENTAL	TRAS FONTES		1.895.458,42										1.895.458,42
22000 - SECRETARIA DE ESTADO DE OBRAS DO DF		TESOURO		35.231.548,05								415.193,56		35.646.741,61
		TOTAL		37.127.006,47								415.193,56		37.542.200,03
	21901 - FUNDO ÚNICO DE MEIO AMBIENTE DO DF	TESOURO		46,44										46,44
		TOTAL		46,44										46,44
	21000 - SEC. DE EST. DE MEIO AMB. E REC. HÍDRICOS DO DF Total	TOTAL		89.135.604,22								11.595.417,98		511.632.144,47
	091009 - ADMINISTRAÇÃO REGIONAL DO PARANOÁ	TESOURO												2.598.813,52
		TOTAL												2.598.813,52
	09101 - SECRETARIA DE ESTADO DA CASA CIVIL DO DF	TESOURO												28.008.710,16
		TOTAL												28.008.710,16
	09104 - ADMINISTRAÇÃO REGIONAL DO GAMA	TESOURO												1.379.109,00
		TOTAL												1.379.109,00
	09108 - ADMINISTRAÇÃO REGIONAL DE PLANALTINA	TESOURO									297.999,00			297.999,00
		TOTAL									297.999,00			297.999,00
	09114 - ADMINISTRAÇÃO REGIONAL DE SAMAMBAIA	TESOURO								145.280,57	180.342,00			2.430.924,58
		TOTAL								145.280,57	180.342,00			2.430.924,58
	09123 - ADMINISTRAÇÃO REGIONAL DO RIACHO FUNDO II	TESOURO												144.860,00
		TOTAL												144.860,00
	09126 - ADMINISTRAÇÃO REGIONAL DO PARK WAY	TESOURO												99.225,17
		TOTAL												99.225,17
	11101 - SECRETARIA DE ESTADO DE GOVERNO DO DF	TESOURO												611.200,57
		TOTAL												611.200,57



ÓRGÃO	UNIDADE ORÇAMENTÁRIA	TIPO FONTE												TOTAL
			17 SANEAMENTO	18 GESTÃO AMBIENTAL	19 CIÊNCIA E TECNOLOGIA	20 AGRICULTURA	22 INDÚSTRIA	23 COMÉRCIO E SERVIÇOS	25 ENERGIA	26 TRANSPORTE	27 DESPORTO E LAZER	28 ENCARGOS ESPECIAIS	99 RESERVA DE CONTINGÊNCIA	
	17101 - SECRETARIA DE ESTADO DE DESENVOLVIMENTO SOCIAL E TRANSFERÊNCIA DE RENDA DO DF	TESOURO												5.195.401,90
		TOTAL												5.195.401,90
	18101 - SECRETARIA DE ESTADO DE EDUCAÇÃO DO DF	TESOURO												954.529,66
		TOTAL												954.529,66
	19101 - SECRETARIA DE ESTADO DE FAZENDA DO DF	TESOURO												849.849,98
		TOTAL												849.849,98
	21203 - SERVIÇO DE LIMPEZA URBANA DO DF-SLU	TESOURO												6.155.180,47
		TOTAL												6.155.180,47
	21208 - INSTITUTO DO MEIO AMBIENTE E RECURSOS HÍDRICOS DO DF - BRASÍLIA AMBIENTAL	TRAS FONTES		-										-
		TOTAL		-										-
	22101 - SECRETARIA DE ESTADO DE OBRAS DO DF	TESOURO	1.854.226,15							-	-	675.515,30		227.237.168,88
	Total	TOTAL	1.854.226,15							-	-	675.515,30		227.237.168,88
	22201 - COMPANHIA URBANIZADORA DA NOVA CAPITAL DO BRASIL - NOVACAP	TRAS FONTES									1.639.978,66	53.148,06		324.212.377,39
		TESOURO	7.699.430,93								3.650.399,86	75.503.872,64		892.592.434,85
		TOTAL	7.699.430,93								5.290.378,52	75.557.020,70		1.216.804.812,24
	23901 - FUNDO DE SAÚDE DO DF	TESOURO												4.691.735,73
		TOTAL												4.691.735,73
	24101 - SECRETARIA DE ESTADO DE SEGURANÇA PÚBLICA DO DF	TESOURO												28.034,00
		TOTAL												28.034,00
	26101 - SECRETARIA DE ESTADO DE TRANSPORTES DO DF	TESOURO								1.090.338,03				1.090.338,03
		TOTAL								1.090.338,03				1.090.338,03
	26905 - FUNDO DE TRANSPORTE PÚBLICO COLETIVO DO DF	TESOURO								-				-
		TOTAL								-				-
	28101 - SECRETARIA DE ESTADO DE HABITAÇÃO, REGULARIZAÇÃO E DESENVOLVIMENTO URBANO DO DF	TESOURO												733.966,15
		TOTAL												733.966,15
	28901 - FUNDO DE DESENVOLVIMENTO URBANO DO DF	TESOURO												3.416.742,62
		TOTAL												3.416.742,62
	32101 - SECRETARIA DE ESTADO DE PLANEJAMENTO E ORÇAMENTO DO DF	TESOURO												759.553,76
		TOTAL												759.553,76
	34101 - SECRETARIA DE ESTADO DE ESPORTE DO DF	TESOURO									6.919.138,23			6.919.138,23
		TOTAL									6.919.138,23			6.919.138,23
	51101 - SECRETARIA DE ESTADO DA CRIANÇA DO DF	TESOURO												30.467.492,35
		TOTAL												30.467.492,35
22000 - SECRETARIA DE ESTADO DE OBRAS DO DISTRITO FEDERAL Total			TOTAL	9.553.657,08	-					1.235.618,60	12.687.857,75	76.232.536,00		1.540.874.786,00



ÓRGÃO	UNIDADE ORÇAMENTÁRIA	TIPO FONTE												TOTAL
			17	18	19	20	22	23	25	26	27	28	99	
			SANEAMENTO	GESTÃO AMBIENTAL	CIÊNCIA E TECNOLOGIA	AGRICULTURA	INDÚSTRIA	COMÉRCIO E SERVIÇOS	ENERGIA	TRANSPORTE	DESPORTO E LAZER	ENCARGOS ESPECIAIS	RESERVA DE CONTINGÊNCIA	
23000 - SECRETARIA DE ESTADO DE SAÚDE DO DF	23202 - FUNDAÇÃO HEMOCENTRO DE BRASÍLIA - FHB	OUTRAS FONTES										10.148,40		382.268,53
		TESOURO										1.491.001,76		25.047.390,37
		TOTAL										1.501.150,16		25.429.658,90
	23203 - FUNDAÇÃO DE ENSINO E PESQUISA EM CIÊNCIAS DA SAÚDE - FEPECS	OUTRAS FONTES										191.723,80		340.380,41
		TESOURO										203.470,75		9.599.992,98
		TOTAL										395.194,55		9.940.373,39
	23901 - FUNDO DE SAÚDE DO DF	TESOURO										16.229.564,82		3.072.442.605,41
		TOTAL										16.229.564,82		3.072.442.605,41
	23000 - SECRETARIA DE ESTADO DE SAÚDE DO DF Total		TOTAL									18.125.909,53		3.107.812.637,70
24000 - SECRETARIA DE ESTADO DE SEGURANÇA PÚBLICA DO DF	24101 - SECRETARIA DE ESTADO DE SEGURANÇA PÚBLICA DO DF	TESOURO										1.610.637,57		259.635.996,44
		TOTAL										1.610.637,57		259.635.996,44
	24103 - POLÍCIA MILITAR DO DF	TESOURO												60.141.759,49
		TOTAL												60.141.759,49
	24104 - CORPO DE BOMBEIROS MILITAR DO DF	TESOURO												11.903.309,10
		TOTAL												11.903.309,10
	24105 - POLÍCIA CIVIL DO DF	TESOURO									106.226,12	-		23.743.389,27
		TOTAL									106.226,12	-		23.743.389,27
	24201 - DEPARTAMENTO DE TRÂNSITO - DETRAN	OUTRAS FONTES										7.927.271,74		310.723.424,51
		TESOURO												-
		TOTAL										7.927.271,74		310.723.424,51
	24202 - FUNDAÇÃO DE AMPARO AO TRABALHADOR PRESO - FUNAP	OUTRAS FONTES												16.885.688,48
		TESOURO										-		2.586.518,88
		TOTAL										-		19.472.207,36
	24901 - FUNDO DE SAÚDE DA POLÍCIA MILITAR	TESOURO												32.876.033,73
		TOTAL												32.876.033,73
	24902 - FUNDO DE SAÚDE DO CORPO DE BOMBEIROS	TESOURO												14.000.000,00
		TOTAL												14.000.000,00
	24904 - FUNDO DE MODERNIZAÇÃO, MANUTENÇÃO E REEQUIPAMENTO DA POLÍCIA MILITAR DO DF - FUNPM	TESOURO												2.624.186,00
		TOTAL												2.624.186,00
	24905 - FUNDO DE MODERNIZAÇÃO, MANUTENÇÃO E REEQUIPAMENTO DO CORPO DE BOMBEIROS MILITAR DO DF - FUNCBM	TESOURO										6.335,08		5.860.154,68
		TOTAL										6.335,08		5.860.154,68
	24906 - FUNDO DE MODERNIZAÇÃO, MANUTENÇÃO E REEQUIPAMENTO DA POLÍCIA CIVIL DO DF - FUNPCDF	TESOURO										7.336,80		5.183.634,40
		TOTAL										7.336,80		5.183.634,40
	24908 - FUNDO PENITENCIÁRIO DO DISTRTO FEDERAL - FUNPDF	TESOURO												1.285.089,77
		TOTAL												1.285.089,77



ÓRGÃO	UNIDADE ORÇAMENTÁRIA	TIPO FONTE												TOTAL
			17	18	19	20	22	23	25	26	27	28	99	
			SANEAMENTO	GESTÃO AMBIENTAL	CIÊNCIA E TECNOLOGIA	AGRICULTURA	INDÚSTRIA	COMÉRCIO E SERVIÇOS	ENERGIA	TRANSPORTE	DESPORTO E LAZER	ENCARGOS ESPECIAIS	RESERVA DE CONTINGÊNCIA	
	25101 - SECRETARIA DE ESTADO DE TRABALHO DO DF	TESOURO												286,10
		TOTAL												286,10
	48101 - DEFENSORIA PÚBLICA DO DF	TESOURO												-
		TOTAL												-
24000 - SECRETARIA DE ESTADO DE SEGURANÇA PÚBLICA DO DF Total			TOTAL								106.226,12	9.551.581,19		747.449.470,85
25000 - SECRETARIA DE ESTADO DO TRABALHO DO DF	25101 - SECRETARIA DE ESTADO DE TRABALHO DO DF	TESOURO										1.264.335,07		41.888.266,15
		TOTAL										1.264.335,07		41.888.266,15
	25902 - FUNDO PARA GERAÇÃO DE EMPREGO E RENDA DO DF - FUNGER	TESOURO												8.034.346,86
		TOTAL												8.034.346,86
25000 - SECRETARIA DE ESTADO DO TRABALHO DO DF Total			TOTAL									1.264.335,07		49.922.613,01
26000 - SECRETARIA DE ESTADO DE TRANSPORTES DO DF	18101 - SECRETARIA DE ESTADO DE EDUCAÇÃO DO DF	TESOURO												96.226,20
		TOTAL												96.226,20
	26101 - SECRETARIA DE ESTADO DE TRANSPORTES DO DF	TESOURO								732.050.188,32		3.553.333,21		735.603.521,53
		TOTAL								732.050.188,32		3.553.333,21		735.603.521,53
	26201 - SOCIEDADE DE TRANSPORTES COLETIVOS DE BRASÍLIA - TCB	OUTRAS FONTES								8.309.151,36		361.978,89		8.671.130,25
		TESOURO								4.601.390,91		7.455.081,61		12.056.472,52
		TOTAL								12.910.542,27		7.817.060,50		20.727.602,77
	26204 - TRANSPORTE URBANO DO DF - DFTRANS	OUTRAS FONTES								40.481.113,64		2.068.707,76		42.549.821,40
		TESOURO								184.648.553,22		2.311.219,62		186.959.772,84
		TOTAL								225.129.666,86		4.379.927,38		229.509.594,24
	26205 - DEPARTAMENTO DE ESTRADAS DE RODAGEM - DER	OUTRAS FONTES								44.405.293,97		2.859.516,28		47.264.810,25
		TESOURO								209.276.977,54		3.724.534,05		213.001.511,59
		TOTAL								253.682.271,51		6.584.050,33		260.266.321,84
	26206 - COMPANHIA DO METROPOLITANO DO DF - METRÔ- DF	OUTRAS FONTES								121.082.556,51		1.265.375,17		122.347.931,68
		TESOURO								220.194.448,68				220.194.448,68
		TOTAL								341.277.005,19		1.265.375,17		342.542.380,36
	26905 - FUNDO DE TRANSPORTE PÚBLICO COLETIVO DO DF	OUTRAS FONTES								51.661.940,30		-		51.661.940,30
		TESOURO								1.105.127,82		4.482,88		1.109.610,70
		TOTAL								52.767.068,12		4.482,88		52.771.551,00
26000 - SECRETARIA DE ESTADO DE TRANSPORTES DO DF Total			TOTAL							1.617.816.742,27		23.604.229,47		1.641.517.197,94
27000 - SECRETARIA DE EST. DE TURISMO DO DF	09118 - ADMINISTRAÇÃO REGIONAL DO LAGO SUL	TESOURO												-
		TOTAL												-
	26101 - SECRETARIA DE ESTADO DE TRANSPORTES DO DF	TESOURO									-			-
		TOTAL									-			-
	27101 - SECRETARIA DE ESTADO DE TURISMO DO DF	TESOURO						20.221.337,52				6.960,00		20.417.282,52
		TOTAL						20.221.337,52				6.960,00		20.417.282,52



ÓRGÃO	UNIDADE ORÇAMENTÁRIA	TIPO FONTE												TOTAL
			17 SANEAMENTO	18 GESTÃO AMBIENTAL	19 CIÊNCIA E TECNOLOGIA	20 AGRICULTURA	22 INDÚSTRIA	23 COMÉRCIO E SERVIÇOS	25 ENERGIA	26 TRANSPORTE	27 DESPORTO E LAZER	28 ENCARGOS ESPECIAIS	99 RESERVA DE CONTINGÊNCIA	
	27901 - FUNDO DE FOMENTO À INDÚSTRIA DO TURISMO NO DF	TESOURO						-						-
		TOTAL						-						-
	57101 - SECRETARIA DE ESTADO DA MULHER DO DF	TESOURO												-
		TOTAL												-
	27000 - SECRETARIA DE EST. DE TURISMO DO DF Total	TOTAL						20.221.337,52		-	-	6.960,00		20.417.282,52
28000 - SEC. DE EST. DE DESENV. URBANO E HABITAÇÃO DO DF	22101 - SECRETARIA DE ESTADO DE OBRAS DO DF	TESOURO												-
		TOTAL												-
	28101 - SECRETARIA DE ESTADO DE HABITAÇÃO, REGULARIZAÇÃO E DESENVOLVIMENTO URBANO DO DF	TESOURO										3.505.939,51		43.655.553,34
		TOTAL										3.505.939,51		43.655.553,34
	28209 - COMPANHIA DE DESENVOLVIMENTO HABITACIONAL DO DF - CODHAB	OUTRAS FONTES										13.629.343,99		18.316.898,68
		TESOURO										2.078.621,20		18.942.123,36
		TOTAL										15.707.965,19		37.259.022,04
	28901 - FUNDO DE DESENVOLVIMENTO URBANO DO DF	TESOURO										-		5.265.269,69
		TOTAL										-		5.265.269,69
	28905 - FUNDO DISTRITAL DE HABITAÇÃO DE INTERESSE SOCIAL - FUNDHIS	TESOURO												32.300,80
		TOTAL												32.300,80
	28000 - SEC. DE EST. DE DESENV. URBANO E HABITAÇÃO DO DF Total	TOTAL										19.213.904,70		86.212.145,87
32000 - SECRETARIA DE EST. DE PLANEJ. E ORÇAMENTO DO DF	09101 - SECRETARIA DE ESTADO DA CASA CIVIL DO DF	TESOURO												221.577,00
		TOTAL												221.577,00
	23901 - FUNDO DE SAÚDE DO DF	TESOURO												350.224,00
		TOTAL												350.224,00
	28101 - SECRETARIA DE ESTADO DE HABITAÇÃO, REGULARIZAÇÃO E DESENVOLVIMENTO URBANO DO DF	TESOURO												252.975,04
		TOTAL												252.975,04
	32101 - SECRETARIA DE ESTADO DE PLANEJAMENTO E ORÇAMENTO DO DF	TESOURO										10.204.285,60		416.238.361,82
		TOTAL										10.204.285,60		416.238.361,82
	32201 - COMPANHIA DE PLANEJAMENTO DO DF - CODEPLAN	TESOURO										3.147.242,87		123.294.109,49
		TOTAL										3.147.242,87		123.294.109,49
	32204 - SOCIEDADE DE ABASTECIMENTO DE BRASÍLIA S/A - SAB	OUTRAS FONTES						14.436.239,87				123.937,26		14.560.177,13
		TESOURO						44.613.104,94						44.613.104,94
		TOTAL						59.049.344,81				123.937,26		59.173.282,07
	32000 - SECRETARIA DE EST. DE PLANEJ. E ORÇAMENTO DO DF Total	TOTAL						59.049.344,81				13.475.465,73		599.530.529,42



ÓRGÃO	UNIDADE ORÇAMENTÁRIA	TIPO FONTE												TOTAL
			17 SANEAMENTO	18 GESTÃO AMBIENTAL	19 CIÊNCIA E TECNOLOGIA	20 AGRICULTURA	22 INDÚSTRIA	23 COMÉRCIO E SERVIÇOS	25 ENERGIA	26 TRANSPORTE	27 DESPORTO E LAZER	28 ENCARGOS ESPECIAIS	99 RESERVA DE CONTINGÊNCIA	
34000 - SECRETARIA DE EST. DE ESPORTE DO DF	09108 - ADMINISTRAÇÃO REGIONAL DE PLANALTINA	TESOURO									-			-
		TOTAL									-			-
	34101 - SECRETARIA DE ESTADO DE ESPORTE DO DF	TESOURO									62.872.409,21	181.131,90		63.053.541,11
		TOTAL									62.872.409,21	181.131,90		63.053.541,11
	34902 - FUNDO DE APOIO AO ESPORTE	TESOURO									-			-
		TOTAL									-			-
34000 - SECRETARIA DE EST. DE ESPORTE DO DF Total			TOTAL								62.872.409,21	181.131,90		63.053.541,11
40000 - SECRET. DE ESTADO DE CIÊNCIA E TECNOLOGIA DO DF	34101 - SECRETARIA DE ESTADO DE ESPORTE DO DF	TESOURO									7.950,00			7.950,00
		TOTAL									7.950,00			7.950,00
	40101 - SECRETARIA DE ESTADO DE CIÊNCIA, TECNOLOGIA E INOVAÇÃO DO DF	TESOURO			7.828.956,56							-		7.828.956,56
		TOTAL			7.828.956,56							-		7.828.956,56
	40201 - FUNDAÇÃO DE APOIO À PESQUISA - FAP	OUTRAS FONTES			9.098.870,18									9.098.870,18
		TESOURO			58.555.074,91							386.067,04		76.591.465,83
		TOTAL			67.653.945,09							386.067,04		85.690.336,01
	40901 - FUNDO DE APOIO À PESQUISA DO DF	TESOURO			-									-
		TOTAL			-									-
	40000 - SECRET. DE ESTADO DE CIÊNCIA E TECNOLOGIA DO DF Total	TOTAL			75.482.901,65						7.950,00	386.067,04		93.527.242,57
44000 - SEC. DE EST. DE JUST., DIR. HUM. E CIDADANIA DO DF	44101 - SECRETARIA DE ESTADO DE JUSTIÇA, DIREITOS HUMANOS E CIDADANIA DO DF	TESOURO										1.474.369,83		99.256.814,81
		TOTAL										1.474.369,83		99.256.814,81
	44902 - FUNDO DE DEFESA DOS DIREITOS DO CONSUMIDOR	TESOURO												597.675,88
		TOTAL												597.675,88
	44906 - FUNDO ANTIDROGAS DO DF - FUNPAD	TESOURO												1.303.610,01
		TOTAL												1.303.610,01
44000 - SEC. DE EST. DE JUST., DIR. HUM. E CIDADANIA DO DF Total			TOTAL									1.474.369,83		101.158.100,70
45000 - SECRETARIA DE EST. DE TRANSP. E CONTROLE DO DF	45101 - SECRETARIA DE ESTADO DE TRANSPARÊNCIA E CONTROLE DO DF	TESOURO										3.812.141,15		55.553.760,86
		TOTAL										3.812.141,15		55.553.760,86
	45000 - SECRETARIA DE EST. DE TRANSP. E CONTROLE DO DF Total	TOTAL										3.812.141,15		55.553.760,86
48000 - CENTRO DE ASSISTÊNCIA JUDICIÁRIA DO DF	48101 - DEFENSORIA PÚBLICA DO DF	TESOURO										4.311.957,62		124.621.057,35
		TOTAL										4.311.957,62		124.621.057,35
	48901 - FUNDO DE APOIO AO APARELHAMENTO DA DEFENSORIA PÚBLICA DO DF	TESOURO												572.354,21
		TOTAL												572.354,21
	48000 - CENTRO DE ASSISTÊNCIA JUDICIÁRIA DO DF Total	TOTAL										4.311.957,62		125.193.411,56



ÓRGÃO	UNIDADE ORÇAMENTÁRIA	TIPO FONTE												TOTAL
			17 SANEAMENTO	18 GESTÃO AMBIENTAL	19 CIÊNCIA E TECNOLOGIA	20 AGRICULTURA	22 INDÚSTRIA	23 COMÉRCIO E SERVIÇOS	25 ENERGIA	26 TRANSPORTE	27 DESPORTO E LAZER	28 ENCARGOS ESPECIAIS	99 RESERVA DE CONTINGÊNCIA	
49000 - SECRETARIA DE ESTADO DA ORDEM PÚBLICA E SOCIAL DO	21208 - INSTITUTO DO MEIO AMBIENTE E RECURSOS HÍDRICOS DO DF - BRASÍLIA AMBIENTAL	TESOURO		-										-
		TOTAL		-										-
	49101 - SECRETARIA DE ESTADO DA ORDEM PÚBLICA E SOCIAL DO DF	TESOURO										664.438,26		25.113.682,83
		TOTAL										664.438,26		25.113.682,83
	49201 - AGÊNCIA DE FISCALIZAÇÃO DO DF - AGEFIS	TESOURO										14.274.414,10		50.790.283,65
		TOTAL										14.274.414,10		50.790.283,65
49000 - SECRETARIA DE ESTADO DA ORDEM PÚBLICA E SOCIAL DO Total			TOTAL	-								14.938.852,36		75.903.966,48
50000 - SECRETARIA DE EST. DE PUBLIC. INST. DO DF	40201 - FUNDAÇÃO DE APOIO À PESQUISA - FAP	TESOURO			1.550.000,00									1.550.000,00
		TOTAL			1.550.000,00									1.550.000,00
	50101 - SECRETARIA DE ESTADO DE PUBLICIDADE INSTITUCIONAL DO DF	TESOURO										48.576,91		203.108.123,01
		TOTAL										48.576,91		203.108.123,01
50000 - SECRETARIA DE EST. DE PUBLIC. INST. DO DF Total			TOTAL		1.550.000,00							48.576,91		204.658.123,01
51000 - SECRETARIA DE EST. DA CRIANÇA DO DF	091009 - ADMINISTRAÇÃO REGIONAL DO PARANÓÁ	TESOURO												1.060.000,00
		TOTAL												1.060.000,00
	16101 - SECRETARIA DE ESTADO DE CULTURA DO DF	TESOURO												-
		TOTAL												-
	51101 - SECRETARIA DE ESTADO DA CRIANÇA DO DF	TESOURO										1.657.852,56		246.940.846,95
		TOTAL										1.657.852,56		246.940.846,95
	51901 - FUNDO DOS DIREITOS DA CRIANÇA E DO ADOLESCENTE	TESOURO												1.256.645,50
		TOTAL												1.256.645,50
51000 - SECRETARIA DE EST. DA CRIANÇA DO DF Total			TOTAL									1.657.852,56		249.257.492,45
52000 - SECRETARIA DE EST. DE DEFESA CIVIL DO DF	09101 - SECRETARIA DE ESTADO DA CASA CIVIL DO DF	TESOURO												1.334.517,11
		TOTAL												1.334.517,11
	52101 - SECRETARIA DE ESTADO DE DEFESA CIVIL DO DF	TESOURO										-		7.059.780,81
		TOTAL										-		7.059.780,81
52000 - SECRETARIA DE EST. DE DEFESA CIVIL DO DF Total			TOTAL									-		8.394.297,92
53000 - SEC. DE EST. DE MICRO E PEQ. EMP. E ECON. SOL. DF	53101 - SECRETARIA DE ESTADO DE MICRO E PEQUENA EMPRESA E ECONOMIA SOLIDÁRIA DO DF	TESOURO										520.024,65		6.694.630,58
		TOTAL										520.024,65		6.694.630,58
53000 - SEC. DE EST. DE MICRO E PEQ. EMP. E ECON. SOL. DF Total			TOTAL									520.024,65		6.694.630,58
54000 - SECRETARIA DE ESTADO DE ASSUNTOS	54101 - SECRETARIA DE ESTADO DE ASSUNTOS ESTRATÉGICOS DO DF	TESOURO										845.873,75		5.152.429,51
		TOTAL										845.873,75		5.152.429,51
	54000 - SECRETARIA DE ESTADO DE ASSUNTOS ESTRATÉGICOS DO DF Total	TOTAL										845.873,75		5.152.429,51
55000 - SECRETARIA DE ESTADO DE REG. DE COND. DO DF	55101 - SECRETARIA DE ESTADO DE REGULARIZAÇÃO DE CONDOMÍNIOS DO DF	TESOURO										1.757.565,81		9.817.089,16
		TOTAL										1.757.565,81		9.817.089,16
55000 - SECRETARIA DE ESTADO DE REG. DE COND. DO DF Total			TOTAL									1.757.565,81		9.817.089,16



ÓRGÃO	UNIDADE ORÇAMENTÁRIA	TIPO FONTE												TOTAL
			17 SANEAMENTO	18 GESTÃO AMBIENTAL	19 CIÊNCIA E TECNOLOGIA	20 AGRICULTURA	22 INDÚSTRIA	23 COMÉRCIO E SERVIÇOS	25 ENERGIA	26 TRANSPORTE	27 DESPORTO E LAZER	28 ENCARGOS ESPECIAIS	99 RESERVA DE CONTINGÊNCIA	
56000 - SECRETARIA DE EST. EXTRAORDINÁRIA COPA 2014	25101 - SECRETARIA DE ESTADO DE TRABALHO DO DF	TESOURO												1.901.932,01
		TOTAL												1.901.932,01
	50101 - SECRETARIA DE ESTADO DE PUBLICIDADE INSTITUCIONAL DO DF	TESOURO												327.909,78
		TOTAL												327.909,78
	56102 - COORDENADORIA DE INTEGRAÇÃO DAS AÇÕES SOCIAIS DO DF - CIAS	TESOURO										837.656,79		16.731.129,10
		TOTAL										837.656,79		16.731.129,10
56000 - SECRETARIA DE EST. EXTRAORDINÁRIA COPA 2014 Total		TOTAL										837.656,79		18.960.970,89
57000 - SECRETARIA DE ESTADO DA CASA CIVIL DO DF	09101 - SECRETARIA DE ESTADO DA CASA CIVIL DO DF	TESOURO												1.085.894,68
		TOTAL												1.085.894,68
	57101 - SECRETARIA DE ESTADO DA MULHER DO DF	TESOURO										-		853.110,53
		TOTAL										-		853.110,53
57000 - SECRETARIA DE ESTADO DA MULHER DO DF Total		TOTAL										-		1.939.005,21
90000 - RESERVA DE CONTINGÊNCIA	90101 - RESERVA DE CONTINGÊNCIA	TESOURO											-	-
		TOTAL											-	-
90000 - RESERVA DE CONTINGÊNCIA Total		TOTAL											-	-
Total geral			9.737.098,93	89.450.883,61	77.032.901,65	148.275.410,81	-	79.392.586,33	75.091.152,37	1.619.052.360,87	83.736.224,81	990.290.435,85	-	18.133.089.572,58



18. Execução da Despesa por Unidade Gestora e Função – Despesa Empenhada – 2013

UNIDADE GESTORA	TIPO FONTE	DESPESA EMPENHADA													
		01 LEGISLATIVA	03 ESSENCIAL À JUSTIÇA	04 ADMINISTRAÇÃO	06 SEGURANÇA PÚBLICA	08 ASSISTÊNCIA SOCIAL	09 PREVIDÊNCIA SOCIAL	10 SAÚDE	11 TRABALHO	12 EDUCAÇÃO	13 CULTURA	14 DIREITOS DA CIDADANIA	15 URBANISMO	16 HABITAÇÃO	
010101 - CÂMARA LEGISLATIVA DO DF	TESOURO	307.825.744,25													
	TOTAL	307.825.744,25													
010901 - FUNDO DE ASSISTÊNCIA À SAÚDE DA CLDF.	TESOURO							24.379.821,03							
	TOTAL							24.379.821,03							
020101 - TRIBUNAL DE CONTAS DO DF	TESOURO	216.232.006,22													
	TOTAL	216.232.006,22													
090101 - CASA CIVIL DA GOVERNADORIA DO DF	TESOURO			122.203.993,76								1.278.661,50	40.945.304,49		
	TOTAL			122.203.993,76								1.278.661,50	40.945.304,49		
100101 - VICE-GOVERNADORIA DO DF	TESOURO			9.682.063,52											
	TOTAL			9.682.063,52											
110101 - SECRETARIA DE ESTADO DE GOVERNO	TESOURO			155.754.242,36						2.062.494,31	-	-			
	TOTAL			155.754.242,36						2.062.494,31	-	-			
110201 - AGÊNCIA DE FISCALIZAÇÃO DO DF-AGEFIS	TESOURO			36.515.869,55											
	TOTAL			36.515.869,55											
110901 - FUNDO DO DIREITO DA CRIANÇA E DO ADOLESCENTE	TESOURO											1.256.645,50			
	TOTAL											1.256.645,50			
110903 - FUNDO DE DEFESA DOS DIREITOS DO CONSUMIDOR	TESOURO											597.675,88			
	TOTAL											597.675,88			
110904 - FUNDO DE APOIO E ASSIST. AO IDOSO DO DF	TESOURO											-			
	TOTAL											-			
120101 - PROCURADORIA - GERAL DO DF	TESOURO		114.015.112,67												
	TOTAL		114.015.112,67												
120901 - FUNDO DA PROCURADORIA DO DF	TESOURO		15.778.449,85												
	TOTAL		15.778.449,85												
130101 - SECRETARIA DE EST. DE FAZENDA DO DF	TESOURO														
	TOTAL														
130103 - SEÇÃO DE ORÇAMENTO DA SECRETARIA DE FAZENDA	TESOURO			326.417.485,46											
	TOTAL			326.417.485,46											
130201 - COMPANHIA DE PLANEJ. DO DF-CODEPLAN	TESOURO			120.368.443,62									252.975,04		
	TOTAL			120.368.443,62									252.975,04		
130901 - FUNDO DE DESENV. DO DF - FUNDEF	TESOURO			223.607.719,84											
	TOTAL			223.607.719,84											
130902 - FUNDO DE MODERNIZAÇÃO E REAPAR. DA ADM. FAZENDÁRIA	TESOURO			20.723.524,31											
	TOTAL			20.723.524,31											
140101 - SECRETARIA DE EST. DE ADMINISTRAÇÃO PÚBLICA DO DF	TESOURO			103.816.348,54			15.197.925,35	2.946.568,55							
	TOTAL			103.816.348,54			15.197.925,35	2.946.568,55							
140202 - INSTITUTO DE ASSIST. À SAÚDE DOS SERV. DO DF-INAS	OUTRAS FONTES							-							
	TESOURO							404.313,86							
	TOTAL							404.313,86							
140905 - FUNDO DE MELHORIA DA GESTÃO PÚBLICA - PRÓ-GESTÃO	TESOURO			3.595.437,59											
	TOTAL			3.595.437,59											
150101 - SEC. DE ESTADO DE MEIO AMB. E REC. HÍDRICOS DO DF	TESOURO														
	TOTAL														
150106 - JARDIM BOTÂNICO DE BRASÍLIA	TESOURO										22.340,00				
	TOTAL										22.340,00				
150201 - FUNDAÇÃO DE APOIO A PESQUISA DO DF - FAP	OUTRAS FONTES														
	TESOURO									17.650.323,88					
	TOTAL									17.650.323,88					
150204 - FUNDAÇÃO JARDIM ZOOLOGICO DE BRASÍLIA	OUTRAS FONTES														
	TESOURO														
150204 - FUNDAÇÃO JARDIM ZOOLOGICO DE BRASÍLIA Total	TOTAL														



UNIDADE GESTORA	TIPO FONTE	DESPESA EMPENHADA													
		01 LEGISLATIVA	03 ESSENCIAL À JUSTIÇA	04 ADMINISTRAÇÃO	06 SEGURANÇA PÚBLICA	08 ASSISTÊNCIA SOCIAL	09 PREVIDÊNCIA SOCIAL	10 SAÚDE	11 TRABALHO	12 EDUCAÇÃO	13 CULTURA	14 DIREITOS DA CIDADANIA	15 URBANISMO	16 HABITAÇÃO	
150205 - SERVIÇO DE LIMPEZA URBANA DO DF- SLU	OUTRAS FONTES												160.521,16		
	TESOURO												386.746.784,72		
	TOTAL												386.907.305,88		
150206 - AG. REG. DE ÁGUAS E SAN. BÁSICO DO DF - ADASA	OUTRAS FONTES			-											
	TESOURO			23.971.476,39											
	TOTAL			23.971.476,39											
150901 - FUNDO ÚNICO DE MEIO AMBIENTE DO DF	TESOURO														
	TOTAL														
160101 - SECRETARIA DE ESTADO DE EDUCAÇÃO DO DF	TESOURO			60.000,00						2.156.528.092,80	-				
	TOTAL			60.000,00						2.156.528.092,80	-				
160202 - FUNDAÇÃO UNIVERSIDADE ABERTA DO DF - FUNAB	TESOURO									-					
160902 - FUNDO DE APOIO AO PROG. PERM. ALF. JOV. ADULT	TESOURO									-					
	TOTAL									-					
160903 - FUNDO DE MANUT. E DESENV. DA EDUCAÇÃO BÁSICA	TESOURO									1.614.667.165,58					
	TOTAL									1.614.667.165,58					
170101 - SECRETARIA DE ESTADO DE SAÚDE DO DF	TESOURO							3.025.613.663,31			-				
	TOTAL							3.025.613.663,31			-				
	OUTRAS FONTES							372.120,13							
170202 - FUNDAÇÃO HEMOCENTRO DE BRASÍLIA - FHB	TESOURO							53.113.632,70							
	TOTAL							53.485.752,83							
	OUTRAS FONTES							148.656,61		-					
170203 - FUNDAÇÃO DE ENS. E PESQ. EM CIÊNC. DA SAÚDE-FEPECS	TESOURO							4.187.653,14		6.251.002,28					
	TOTAL							4.336.309,75		6.251.002,28					
	TESOURO							-		-	-				
170901 - FUNDO DE SAÚDE DO DF	TOTAL							-		-	-				
	TESOURO					325.146.229,38		-		-		-	-		
180101 - SEC. DE EST. DE DESENV. SOC. E TRANSF. DE RENDA DF	TOTAL					325.146.229,38		-		-		-	-		
	TESOURO					65.441.744,68									
180902 - FUNDO DE ASSISTÊNCIA SOCIAL DO DF	TOTAL					65.441.744,68									
	OUTRAS FONTES														
190101 - SECRETARIA DE ESTADO DE OBRAS DO DF	TESOURO			55.860.969,96		-				-			149.276.687,16		
	TOTAL			55.860.969,96		-				-			149.276.687,16		
190103 - ADMINISTRAÇÃO REGIONAL DE BRASÍLIA	TESOURO			12.049.799,83							13.310,11		2.817.552,01		
	TOTAL			12.049.799,83							13.310,11		2.817.552,01		
190104 - ADMINISTRAÇÃO REGIONAL DO GAMA	TESOURO			11.076.302,21					-	-	115.075,04		1.514.321,77		
	TOTAL			11.076.302,21					-	-	115.075,04		1.514.321,77		
190105 - ADMINISTRAÇÃO REGIONAL DE TAGUATINGA	TESOURO			14.632.873,40	22.507,06						2.959.891,97		4.014.949,04		
	TOTAL			14.632.873,40	22.507,06						2.959.891,97		4.014.949,04		
190106 - ADMINISTRAÇÃO REGIONAL DE BRAZILÂNDIA	TESOURO			6.836.444,12							2.052.311,22	-	885.562,85		
	TOTAL			6.836.444,12							2.052.311,22	-	885.562,85		
190107 - ADMINISTRAÇÃO REGIONAL DE SOBRADINHO	TESOURO			9.507.247,17		-					1.049.723,63		2.843.601,00		
	TOTAL			9.507.247,17		-					1.049.723,63		2.843.601,00		
190108 - ADMINISTRAÇÃO REGIONAL DE PLANALTINA	TESOURO			9.800.824,94							2.932.929,54		583.355,09		
	TOTAL			9.800.824,94							2.932.929,54		583.355,09		
190109 - ADMINISTRAÇÃO REGIONAL DO PARANOÁ	TESOURO			4.888.723,81						-	520.174,17		4.343.652,93		
	TOTAL			4.888.723,81						-	520.174,17		4.343.652,93		
190110 - ADMINISTRAÇÃO REGIONAL DO NÚCLEO BANDEIRANTE	TESOURO			6.295.987,60							805.720,00		5.397.835,22		
	TOTAL			6.295.987,60							805.720,00		5.397.835,22		
190111 - ADMINISTRAÇÃO REGIONAL DE CEILÂNDIA	TESOURO			13.112.686,47	91.357,33						3.004.516,75	249.999,96	6.869.285,98		
	TOTAL			13.112.686,47	91.357,33						3.004.516,75	249.999,96	6.869.285,98		
190112 - ADMINISTRAÇÃO REGIONAL DO GUARÁ	TESOURO			9.491.576,62							563.700,00		3.654.467,64		
	TOTAL			9.491.576,62							563.700,00		3.654.467,64		
190113 - ADMINISTRAÇÃO REGIONAL DO CRUZEIRO	TESOURO			4.105.738,50							374.397,30		4.055.822,47		
	TOTAL			4.105.738,50							374.397,30		4.055.822,47		
190114 - ADMINISTRAÇÃO REGIONAL DE SAMAMBAIA	TESOURO			9.150.472,46							251.155,04		1.455.085,55		
	TOTAL			9.150.472,46							251.155,04		1.455.085,55		



UNIDADE GESTORA	TIPO FONTE	DESPESA EMPENHADA													
		01 LEGISLATIVA	03 ESSENCIAL À JUSTIÇA	04 ADMINISTRAÇÃO	06 SEGURANÇA PÚBLICA	08 ASSISTÊNCIA SOCIAL	09 PREVIDÊNCIA SOCIAL	10 SAÚDE	11 TRABALHO	12 EDUCAÇÃO	13 CULTURA	14 DIREITOS DA CIDADANIA	15 URBANISMO	16 HABITAÇÃO	
190115 - ADMINISTRAÇÃO REGIONAL DE SANTA MARIA	TESOURO			7.786.778,99							2.080.258,46		3.220.087,30		
	TOTAL			7.786.778,99							2.080.258,46		3.220.087,30		
190116 - ADMINISTRAÇÃO REGIONAL DE SÃO SEBASTIÃO	TESOURO			5.051.359,62							1.713.189,94		5.183.197,44		
	TOTAL			5.051.359,62							1.713.189,94		5.183.197,44		
190117 - ADMINISTRAÇÃO REGIONAL DO RECANTO DAS EMAS	TESOURO			5.618.767,36							760.424,23	-	6.903.929,84		
	TOTAL			5.618.767,36							760.424,23	-	6.903.929,84		
190118 - ADMINISTRAÇÃO REGIONAL DO LAGO SUL	TESOURO			4.062.579,53							-		7.896,58		
	TOTAL			4.062.579,53							-		7.896,58		
190119 - ADMINISTRAÇÃO REGIONAL DO RIACHO FUNDO	TESOURO			5.142.397,28							236.947,37		315.941,39		
	TOTAL			5.142.397,28							236.947,37		315.941,39		
190120 - ADMINISTRAÇÃO REGIONAL DO LAGO NORTE	TESOURO			5.006.227,55							4.250,00		293.758,85		
	TOTAL			5.006.227,55							4.250,00		293.758,85		
190121 - ADMINISTRAÇÃO REGIONAL DA CANDANGOLÂNDIA	TESOURO			3.732.550,41							107.592,77		832.976,20		
	TOTAL			3.732.550,41							107.592,77		832.976,20		
190122 - ADMINISTRAÇÃO REGIONAL DE ÁGUAS CLARAS	TESOURO			7.372.359,73							275.000,00		1.798.170,17		
	TOTAL			7.372.359,73							275.000,00		1.798.170,17		
190123 - ADMINISTRAÇÃO REGIONAL DO RIACHO FUNDO II	TESOURO			3.773.693,67							211.400,00		1.834.038,31		
	TOTAL			3.773.693,67							211.400,00		1.834.038,31		
190124 - ADMINISTRAÇÃO REGIONAL DO SUDOESTE/OCTOGONAL	TESOURO			3.804.028,35							437.789,16		7.500,00		
	TOTAL			3.804.028,35							437.789,16		7.500,00		
190125 - ADMINISTRAÇÃO REGIONAL DO VARIÃO	TESOURO			3.066.467,34							23.099,00		1.185.648,01		
	TOTAL			3.066.467,34							23.099,00		1.185.648,01		
190126 - ADMINISTRAÇÃO REGIONAL DO PARK WAY	TESOURO			3.719.860,82							8.225,00		592.166,80		
	TOTAL			3.719.860,82							8.225,00		592.166,80		
190127 - ADMINISTRAÇÃO REGIONAL SETOR COMPL. IND. E ABAST.	TESOURO			3.647.471,32							199.681,00	247.229,67	2.935.765,79		
	TOTAL			3.647.471,32							199.681,00	247.229,67	2.935.765,79		
190128 - ADMINISTRAÇÃO REGIONAL DE SOBRADINHO II	TESOURO			3.712.243,40							496.193,18		914.937,39		
	TOTAL			3.712.243,40							496.193,18		914.937,39		
190129 - ADMINISTRAÇÃO REGIONAL DO JARDIM BOTÂNICO	TESOURO			3.909.717,05							9.672,27		274.231,89		
	TOTAL			3.909.717,05							9.672,27		274.231,89		
190130 - ADMINISTRAÇÃO REGIONAL DO ITAPOÃ	TESOURO			3.237.198,02							1.868.850,00		1.727.098,91		
	TOTAL			3.237.198,02							1.868.850,00		1.727.098,91		
190131 - ADMINISTRAÇÃO REGIONAL SETOR IND. E ABASTECIMENTO	TESOURO			3.439.552,78							443.000,00		1.589.315,63		
	TOTAL			3.439.552,78							443.000,00		1.589.315,63		
190132 - ADMINISTRAÇÃO REGIONAL DE VICENTE PIRES	TESOURO			3.507.059,33							565.458,12		1.552.310,12		
	TOTAL			3.507.059,33							565.458,12		1.552.310,12		
190133 - ADMINISTRAÇÃO REGIONAL DA FERCAL - RA XXXI	TESOURO			1.959.053,69							297.586,00		1.881.179,37		
	TOTAL			1.959.053,69							297.586,00		1.881.179,37		
190201 - COMPANHIA URB. DA NOVA CAPITAL DO BRASIL-NOVACAP	OUTRAS FONTES												322.519.250,67		
	TESOURO			962.526,96	28.034,00	5.195.401,90		4.691.735,73		954.529,66	695.438,78	30.467.492,35	870.513.049,40		
	TOTAL			962.526,96	28.034,00	5.195.401,90		4.691.735,73		954.529,66	695.438,78	30.467.492,35	1.193.032.300,07		
200101 - SECRETARIA DE ESTADO DE TRANSPORTES DO DF	TESOURO														
	TOTAL														
200201 - SOCIED. DE TRANSP. COLETIVOS DE BRASÍLIA - TCB	OUTRAS FONTES														
	TESOURO										96.226,20				
	TOTAL										96.226,20				
200202 - DEPTO DE ESTRADAS E RODAGEM DO DF - DER/DF	OUTRAS FONTES														
	TESOURO														
	TOTAL														
200203 - TRANSPORTE URBANO DO DF - DFTRANS	OUTRAS FONTES														
	TESOURO												-		
	TOTAL												-		
200204 - COMPANHIA DO METROPOLITANO DO DF - METRÔ-DF	OUTRAS FONTES														
	TESOURO														
	TOTAL														



UNIDADE GESTORA	TIPO FONTE	DESPESA EMPENHADA													
		01 LEGISLATIVA	03 ESSENCIAL À JUSTIÇA	04 ADMINISTRAÇÃO	06 SEGURANÇA PÚBLICA	08 ASSISTÊNCIA SOCIAL	09 PREVIDÊNCIA SOCIAL	10 SAÚDE	11 TRABALHO	12 EDUCAÇÃO	13 CULTURA	14 DIREITOS DA CIDADANIA	15 URBANISMO	16 HABITAÇÃO	
200902 - FUNDO DE TRANSPORTE PÚBLICO COLETIVO DO DF	TESOURO														
	TOTAL														
210101 - SEC. DE ESTADO DE AGRIC. E DESENV. RURAL DO DF	TESOURO			3.675,00									-		
	TOTAL			3.675,00									-		
210203 - EMPRESA DE ASSIST. TÉC. E EXT. RURAL DO DF-EMATER	OUTRAS FONTES														
	TESOURO														
210901 - FUNDO DE AVAL DO DF	TOTAL														
	TESOURO														
210902 - FUNDO DE DESENVOLV. RURAL DO DF	TOTAL														
	TESOURO														
210903 - FUNDO DISTRITAL DE SANIDADE ANIMAL	TOTAL														
	TESOURO														
220101 - SECRETARIA DE ESTADO DE SEGURANÇA PÚBLICA DO DF	TOTAL				258.025.358,87										
	TESOURO				258.025.358,87										
220103 - POLÍCIA MILITAR DO DF - PMDF	TOTAL				25.186.815,06										
	TESOURO				25.186.815,06			34.954.944,43		-		-			
220104 - CORPO DE BOMB. MILITAR DO DF - CBMDF	TOTAL				11.903.309,10								-		
	TESOURO				11.903.309,10			286,10		-		-			
220105 - POLÍCIA CIVIL DO DF - PCDF	TOTAL				23.437.163,15			286,10		-		-			
	TESOURO	200.000,00			23.437.163,15								-		
220201 - DEPARTAMENTO DE TRÂNSITO DO DF - DETRAN-DF	TOTAL	200.000,00			23.437.163,15								-		
	OUTRAS FONTES				302.796.152,77										
220202 - FUNDAÇÃO DE AMPARO AO TRABALHADOR PRESO - FUNAP	TESOURO				-							16.885.688,48			
	TOTAL				302.796.152,77							2.586.518,88			
220901 - FUNDO DE SAÚDE DA POLÍCIA MILITAR	TESOURO											19.472.207,36			
	TOTAL														
220902 - FUNDO DE SAÚDE DO CORPO DE BOMBEIROS	TESOURO							32.876.033,73							
	TOTAL							32.876.033,73							
220904 - FUNDO DE MOD., MANUTENÇÃO E REEQ. DA PMDF -	TESOURO							14.000.000,00							
	TOTAL							14.000.000,00							
220905 - FUNDO DE MOD., MANUT. E REEQ. DO CBMDF - FUNCBM	TESOURO				2.624.186,00										
	TOTAL				2.624.186,00										
220906 - FUNDO DE MOD., MANUT. E REEQ. DA PCDF - FUNPCDF	TESOURO				5.853.819,60										
	TOTAL				5.853.819,60										
220908 - FUNDO PENITENCIÁRIO DO DF - FUNPDF	TESOURO				5.176.297,60										
	TOTAL				5.176.297,60										
230101 - SECRETARIA DE EST. DE CULTURA DO DF	TESOURO				1.285.089,77										
	TOTAL				1.285.089,77										
230103 - ARQUIVO PÚBLICO DO DF	TESOURO	-		10.660.426,34		314.442,00				-	126.711.082,26	1.855.608,18	474.630,15		
	TOTAL	-		10.660.426,34		314.442,00				-	126.711.082,26	1.855.608,18	474.630,15		
230903 - FUNDO DE APOIO À CULTURA - FAC	TESOURO										3.308.751,32				
	TOTAL										3.308.751,32				
240101 - SEC. DE ESTADO DE DESENV. ECONÔMICO DO DF	TESOURO										51.943.729,02				
	TOTAL										51.943.729,02				
240901 - FUNDO DE FOMENTO À IND. DO TURISMO DO DF - FITUR	TESOURO			13.463.697,73											
	TOTAL			13.463.697,73											
250101 - SECRETARIA DE EST. DE TRABALHO DO DF	TESOURO														
	TOTAL														
250902 - FUNDO P/A GERAÇÃO DE EMP. E RENDA DO DF - FUNGER	TESOURO														
	TOTAL														
280101 - SEC. DE ESTADO DE DESENV. URBANO E HABITAÇÃO DO DF	TESOURO														
	TOTAL														
280101 - SEC. DE ESTADO DE DESENV. URBANO E HABITAÇÃO DO DF	TESOURO														
	TOTAL														
280101 - SEC. DE ESTADO DE DESENV. URBANO E HABITAÇÃO DO DF	TESOURO														
	TOTAL														
280101 - SEC. DE ESTADO DE DESENV. URBANO E HABITAÇÃO DO DF	TESOURO														
	TOTAL														
280101 - SEC. DE ESTADO DE DESENV. URBANO E HABITAÇÃO DO DF	TESOURO														
	TOTAL														
280101 - SEC. DE ESTADO DE DESENV. URBANO E HABITAÇÃO DO DF	TESOURO														
	TOTAL														
280101 - SEC. DE ESTADO DE DESENV. URBANO E HABITAÇÃO DO DF	TESOURO														
	TOTAL														
280101 - SEC. DE ESTADO DE DESENV. URBANO E HABITAÇÃO DO DF	TESOURO														
	TOTAL														
280101 - SEC. DE ESTADO DE DESENV. URBANO E HABITAÇÃO DO DF	TESOURO														
	TOTAL														
280101 - SEC. DE ESTADO DE DESENV. URBANO E HABITAÇÃO DO DF	TESOURO														
	TOTAL														
280101 - SEC. DE ESTADO DE DESENV. URBANO E HABITAÇÃO DO DF	TESOURO														
	TOTAL														
280101 - SEC. DE ESTADO DE DESENV. URBANO E HABITAÇÃO DO DF	TESOURO														
	TOTAL														
280101 - SEC. DE ESTADO DE DESENV. URBANO E HABITAÇÃO DO DF	TESOURO														
	TOTAL														
280101 - SEC. DE ESTADO DE DESENV. URBANO E HABITAÇÃO DO DF	TESOURO														
	TOTAL														
280101 - SEC. DE ESTADO DE DESENV. URBANO E HABITAÇÃO DO DF	TESOURO														
	TOTAL														
280101 - SEC. DE ESTADO DE DESENV. URBANO E HABITAÇÃO DO DF	TESOURO														
	TOTAL														
280101 - SEC. DE ESTADO DE DESENV. URBANO E HABITAÇÃO DO DF	TESOURO														
	TOTAL														
280101 - SEC. DE ESTADO DE DESENV. URBANO E HABITAÇÃO DO DF	TESOURO														
	TOTAL														
280101 - SEC. DE ESTADO DE DESENV. URBANO E HABITAÇÃO DO DF	TESOURO														
	TOTAL														
280101 - SEC. DE ESTADO DE DESENV. URBANO E HABITAÇÃO DO DF	TESOURO														
	TOTAL														
280101 - SEC. DE ESTADO DE DESENV. URBANO E HABITAÇÃO DO DF	TESOURO														
	TOTAL														
280101 - SEC. DE ESTADO DE DESENV. URBANO E HABITAÇÃO DO DF	TESOURO														
	TOTAL														
280101 - SEC. DE ESTADO DE DESENV. URBANO E HABITAÇÃO DO DF	TESOURO														
	TOTAL														
280101 - SEC. DE ESTADO DE DESENV. URBANO E HABITAÇÃO DO DF	TESOURO														
	TOTAL														
280101 - SEC. DE ESTADO DE DESENV. URBANO E HABITAÇÃO DO DF	TESOURO														
	TOTAL														
280101 - SEC. DE ESTADO DE DESENV. URBANO E HABITAÇÃO DO DF	TESOURO														
	TOTAL														
280101 - SEC. DE ESTADO DE DESENV. URBANO E HABITAÇÃO DO DF	TESOURO														
	TOTAL														
280101 - SEC. DE ESTADO DE DESENV. URBANO E HABITAÇÃO DO DF	TESOURO														
	TOTAL														
280101 - SEC. DE ESTADO DE DESENV. URBANO E HABITAÇÃO DO DF	TESOURO														
	TOTAL														
280101 - SEC. DE ESTADO DE DESENV. URBANO E HABITAÇÃO DO DF	TESOURO														
	TOTAL														
280101 - SEC. DE ESTADO DE DESENV. URBANO E HABITAÇÃO DO DF	TESOURO														
	TOTAL														
280101 - SEC. DE ESTADO DE DESENV. URBANO E HABITAÇÃO DO DF	TESOURO														
	TOTAL														
280101 - SEC. DE ESTADO DE DESENV. URBANO E HABITAÇÃO DO DF	TESOURO														
	TOTAL														
280101 - SEC. DE ESTADO DE DESENV. URBANO E HABITAÇÃO DO DF	TESOURO														
	TOTAL														
280101 - SEC. DE ESTADO DE DESENV. URBANO E HABITAÇÃO DO DF	TESOURO														
	TOTAL														
280101 - SEC. DE ESTADO DE DESENV. URBANO E HABITAÇÃO DO DF	TESOURO														
	TOTAL														
280101 - SEC. DE ESTADO DE DESENV. URBANO E HABITAÇÃO DO DF	TESOURO														
	TOTAL														
280101 - SEC. DE ESTADO DE DESENV. URBANO E HABITAÇÃO DO DF	TESOURO														
	TOTAL														
280101 - SEC. DE ESTADO DE DESENV. URBANO E HABITAÇÃO DO DF	TESOURO														
	TOTAL														
280101 - SEC. DE ESTADO DE DESENV. URBANO E HABITAÇÃO DO DF	TESOURO														
	TOTAL														
280101 - SEC. DE ESTADO DE DESENV. URBANO E HABITAÇÃO DO DF	TESOURO														
	TOTAL														
280101 - SEC. DE ESTADO DE DESENV. URBANO E HABITAÇÃO DO DF	TESOURO														
	TOTAL														
280101 - SEC. DE ESTADO DE DESENV. URBANO E HABITAÇÃO DO DF	TESOURO														
	TOTAL														
280101 - SEC. DE ESTADO DE DESENV. URBANO E HABITAÇÃO DO DF	TESOURO														
	TOTAL														
280101 - SEC. DE ESTADO DE DESENV. URBANO E HABITAÇÃO DO DF	TESOURO														
	TOTAL														
280101 - SEC. DE ESTADO DE DESENV. URBANO E HABITAÇÃO DO DF	TESOURO														
	TOTAL														
280101 - SEC. DE ESTADO DE DESENV. URBANO E HABITAÇÃO DO DF	TESOURO														
	TOTAL														
280101 - SEC. DE ESTADO DE DESENV. URBANO E HABITAÇÃO DO DF	TESOURO														
	TOTAL														
280101 - SEC. DE ESTADO DE DE															



UNIDADE GESTORA	TIPO FONTE	DESPESA EMPENHADA													
		01 LEGISLATIVA	03 ESSENCIAL À JUSTIÇA	04 ADMINISTRAÇÃO	06 SEGURANÇA PÚBLICA	08 ASSISTÊNCIA SOCIAL	09 PREVIDÊNCIA SOCIAL	10 SAÚDE	11 TRABALHO	12 EDUCAÇÃO	13 CULTURA	14 DIREITOS DA CIDADANIA	15 URBANISMO	16 HABITAÇÃO	
280208 - INSTITUTO DE MEIO AMBIENTE E REC. HÍDRICOS DO DF	OUTRAS FONTES														
	TESOURO														
	TOTAL														
280209 - COMPANHIA DE DESENV. DA HABITAÇÃO DO DF - CODHAB	OUTRAS FONTES			-									780.004,93	3.907.549,76	
	TESOURO			-									37.795,46	16.825.706,70	
	TOTAL			-									817.800,39	20.733.256,46	
280901 - FUNDO DE DESENV. URBANO DO DF	TESOURO												5.265.269,69		
	TOTAL												5.265.269,69		
280905 - FUNDO DISTRITAL DE HAB. DE INTERESSE SOCIAL	TESOURO												-	32.300,80	
	TOTAL												-	32.300,80	
310101 - SECRETARIA DE EST. DE TURISMO DO DF	TESOURO			-							188.985,00				
	TOTAL			-							188.985,00				
320101 - SECRETARIA DE EST. DE PLANEJ. E ORÇAMENTO DO DF	TESOURO			406.034.076,22				350.224,00			-				
	TOTAL			406.034.076,22				350.224,00			-				
320203 - INSTITUTO DE PREV. DOS SERVIDORES DO DF - IPREV/DF	OUTRAS FONTES						1.320.913.879,74								
	TESOURO						101.723.034,99								
	TOTAL						1.422.636.914,73								
320204 - IPREV - FUNDO CAPITALIZADO DE PREVIDÊNCIA DO DF	OUTRAS FONTES						900.000,00								
	TOTAL						900.000,00								
320205 - SOCIEDADE DE ABASTECIMENTO DE BRASÍLIA - SAB	OUTRAS FONTES														
	TESOURO														
	TOTAL														
340101 - SECRETARIA DE ESTADO DE ESPORTES DO DF	TESOURO										-				
	TOTAL										-				
340902 - FUNDO DE APOIO AO ESPORTE	TESOURO														
	TOTAL														
400101 - SEC. DE ESTADO DE CIÊNCIA E TECNOLOGIA DO DF	TESOURO														
	TOTAL														
400901 - FUNDO DE APOIO À PESQUISA DO DF	TESOURO														
	TOTAL														
440101 - SEC. DE JUSTIÇA, DIR. HUMANOS E CIDADANIA	TESOURO			95.784.106,48		-					-	1.998.338,50	-		
	TOTAL			95.784.106,48		-					-	1.998.338,50	-		
440905 - FUNDO DE APOIO E APARL. DO CENTº DE ASSIST JUD.DF	TESOURO		572.354,21												
	TOTAL		572.354,21												
440906 - FUNDO ANTIDROGAS DO DF - FUNPAD	TESOURO					1.303.610,01									
	TOTAL					1.303.610,01									
450101 - SECRETARIA DE ESTADO DE TRANSP. E CONTROLE DO DF	TESOURO			51.741.619,71											
	TOTAL			51.741.619,71											
480101 - DEFENSORIA PÚBLICA DO DF	TESOURO		119.809.099,73									500.000,00			
	TOTAL		119.809.099,73									500.000,00			
490101 - SECRETARIA DE EST. DA ORDEM PÚBLICA E SOCIAL DO DF	TESOURO			24.449.244,57											
	TOTAL			24.449.244,57											
500101 - SECRETARIA DE EST. DE PUBLIC. INSTITUCIONAL DO DF	TESOURO			203.059.546,10											
	TOTAL			203.059.546,10											
510101 - SECRETARIA DE EST. DA CRIANÇA DO DF	TESOURO			103.584,00		150.000,00				-	-	245.029.410,39	1.060.000,00		
	TOTAL			103.584,00		150.000,00				-	-	245.029.410,39	1.060.000,00		
520101 - SECRETARIA DE EST. DE DEFESA CIVIL DO DF	TESOURO			1.334.517,11	7.059.780,81										
	TOTAL			1.334.517,11	7.059.780,81										
530101 - SEC. DE EST. DE MICRO E PEQ. EMP. E ECON. SOL. DF	TESOURO			6.174.605,93					-						
	TOTAL			6.174.605,93					-						
540101 - SECRETARIA DE ESTADO DE ASSUNTOS ESTRATÉGICOS DF	TESOURO			4.306.555,76											
	TOTAL			4.306.555,76											
550101 - SECRETARIA DE EST. DE REGUL. DE CONDOMÍNIOS DO DF	TESOURO												8.059.523,35		
	TOTAL												8.059.523,35		
560102 - COORDENAD. DE INTEG. DAS AÇÕES SOCIAIS DO CIAS	TESOURO			377.687,92		15.843.694,17			1.901.932,01						
	TOTAL			377.687,92		15.843.694,17			1.901.932,01						



UNIDADE GESTORA	TIPO FONTE	DESPESA EMPENHADA													
		01 LEGISLATIVA	03 ESSENCIAL À JUSTIÇA	04 ADMINISTRAÇÃO	06 SEGURANÇA PÚBLICA	08 ASSISTÊNCIA SOCIAL	09 PREVIDÊNCIA SOCIAL	10 SAÚDE	11 TRABALHO	12 EDUCAÇÃO	13 CULTURA	14 DIREITOS DA CIDADANIA	15 URBANISMO	16 HABITAÇÃO	
570101 - SECRETARIA DE ESTADO DA MULHER DO DF	TESOURO			151.088,37								1.787.916,84			
	TOTAL			151.088,37								1.787.916,84			
900101 - RESERVA DE CONTINGENCIA	TESOURO														
	TOTAL														
TOTAL GERAL		524.257.750,47	250.175.016,46	2.213.682.576,47	643.489.871,12	413.395.122,14	1.438.734.840,08	3.198.039.367,22	50.560.496,05	3.796.147.340,40	209.314.341,96	304.741.186,13	1.897.727.051,59	20.765.557,26	



UNIDADE GESTORA	TIPO FONTE	DESPESA EMPENHADA											TOTAL
		17	18	19	20	22	23	25	26	27	28	99	
		SANEAMENTO	GESTÃO AMBIENTAL	CIÊNCIA E TECNOLOGIA	AGRICULTURA	INDÚSTRIA	COMÉRCIO E SERVIÇOS	ENERGIA	TRANSPORTE	DESPORTO E LAZER	ENCARGOS ESPECIAIS	RESERVA DE CONTINGÊNCIA	
010101 - CÂMARA LEGISLATIVA DO DF	TESOURO										10.154.931,21		317.980.675,46
	TOTAL										10.154.931,21		317.980.675,46
010901 - FUNDO DE ASSISTÊNCIA À SAÚDE DA CLDF.	TESOURO										932.357,17		25.312.178,20
	TOTAL										932.357,17		25.312.178,20
020101 - TRIBUNAL DE CONTAS DO DF	TESOURO										7.017.310,72		223.249.316,94
	TOTAL										7.017.310,72		223.249.316,94
090101 - CASA CIVIL DA GOVERNADORIA DO DF	TESOURO							73.530.319,42		-	7.105.868,67		245.064.147,84
	TOTAL							73.530.319,42		-	7.105.868,67		245.064.147,84
100101 - VICE-GOVERNADORIA DO DF	TESOURO										170.733,29		9.852.796,81
	TOTAL										170.733,29		9.852.796,81
110101 - SECRETARIA DE ESTADO DE GOVERNO	TESOURO										9.114.161,88		166.930.898,55
	TOTAL										9.114.161,88		166.930.898,55
110201 - AGÊNCIA DE FISCALIZAÇÃO DO DF-AGEFIS	TESOURO										14.274.414,10		50.790.283,65
	TOTAL										14.274.414,10		50.790.283,65
110901 - FUNDO DO DIREITO DA CRIANÇA E DO ADOLESCENTE	TESOURO												1.256.645,50
	TOTAL												1.256.645,50
110903 - FUNDO DE DEFESA DOS DIREITOS DO CONSUMIDOR	TESOURO												597.675,88
	TOTAL												597.675,88
110904 - FUNDO DE APOIO E ASSIST. AO IDOSO DO DF	TESOURO												-
	TOTAL												-
120101 - PROCURADORIA - GERAL DO DF	TESOURO										5.198.857,41		119.213.970,08
	TOTAL										5.198.857,41		119.213.970,08
120901 - FUNDO DA PROCURADORIA DO DF	TESOURO												15.778.449,85
	TOTAL												15.778.449,85
130101 - SECRETARIA DE EST. DE FAZENDA DO DF	TESOURO										425.458.200,43		425.458.200,43
	TOTAL										425.458.200,43		425.458.200,43
130103 - SEÇÃO DE ORÇAMENTO DA SECRETARIA DE FAZENDA	TESOURO										214.040.585,92		540.458.071,38
	TOTAL										214.040.585,92		540.458.071,38
130201 - COMPANHIA DE PLANEJ. DO DF-CODEPLAN	TESOURO										3.147.242,87		123.768.661,53
	TOTAL										3.147.242,87		123.768.661,53
130901 - FUNDO DE DESENV. DO DF - FUNDEF	TESOURO												223.607.719,84
	TOTAL												223.607.719,84
130902 - FUNDO DE MODERNIZAÇÃO E REAPAR. DA ADM. FAZENDÁRIA	TESOURO												20.723.524,31
	TOTAL												20.723.524,31
140101 - SECRETARIA DE EST. DE ADMINISTRAÇÃO PÚBLICA DO DF	TESOURO										2.421.456,81		124.382.299,25
	TOTAL										2.421.456,81		124.382.299,25
140202 - INSTITUTO DE ASSIST. À SAÚDE DOS SERV. DO DF-INAS	OUTRAS FONTES												-
	TESOURO												404.313,86
	TOTAL												404.313,86
140905 - FUNDO DE MELHORIA DA GESTÃO PÚBLICA - PRÓ-GESTÃO	TESOURO												3.595.437,59
	TOTAL												3.595.437,59
150101 - SEC. DE ESTADO DE MEIO AMB. E REC. HÍDRICOS DO DF	TESOURO		26.507.689,57								1.331.490,69		27.839.180,26
	TOTAL		26.507.689,57								1.331.490,69		27.839.180,26
150106 - JARDIM BOTÂNICO DE BRASÍLIA	TESOURO		4.401.669,55								177.479,94		4.601.489,49
	TOTAL		4.401.669,55								177.479,94		4.601.489,49
150201 - FUNDAÇÃO DE APOIO A PESQUISA DO DF - FAP	OUTRAS FONTES			9.098.870,18									9.098.870,18
	TESOURO			42.652.474,40							386.067,04		60.688.865,32
	TOTAL			51.751.344,58							386.067,04		69.787.735,50



UNIDADE GESTORA	TIPO FONTE	DESPESA EMPENHADA											TOTAL
		17 SANEAMENTO	18 GESTÃO AMBIENTAL	19 CIÊNCIA E TECNOLOGIA	20 AGRICULTURA	22 INDÚSTRIA	23 COMÉRCIO E SERVIÇOS	25 ENERGIA	26 TRANSPORTE	27 DESPORTO E LAZER	28 ENCARGOS ESPECIAIS	99 RESERVA DE CONTINGÊNCIA	
150204 - FUNDAÇÃO JARDIM ZOOLOGICO DE BRASÍLIA	OUTRAS FONTES		1.120.557,36										1.120.557,36
150204 - FUNDAÇÃO JARDIM ZOOLOGICO DE BRASÍLIA	TESOURO		17.581.747,41								214.628,79		17.796.376,20
150204 - FUNDAÇÃO JARDIM ZOOLOGICO DE BRASÍLIA Total	TOTAL		18.702.304,77								214.628,79		18.916.933,56
150205 - SERVIÇO DE LIMPEZA URBANA DO DF- SLU	OUTRAS FONTES												160.521,16
150205 - SERVIÇO DE LIMPEZA URBANA DO DF- SLU	TESOURO										8.276.022,99		395.022.807,71
150205 - SERVIÇO DE LIMPEZA URBANA DO DF- SLU	TOTAL										8.276.022,99		395.183.328,87
150206 - AG. REG. DE ÁGUAS E SAN. BÁSICO DO DF - ADASA	OUTRAS FONTES		7.804,59										7.804,59
150206 - AG. REG. DE ÁGUAS E SAN. BÁSICO DO DF - ADASA	TESOURO		2.389.082,83								1.180.602,01		27.541.161,23
150206 - AG. REG. DE ÁGUAS E SAN. BÁSICO DO DF - ADASA	TOTAL		2.396.887,42								1.180.602,01		27.548.965,82
150901 - FUNDO ÚNICO DE MEIO AMBIENTE DO DF	TESOURO		46,44										46,44
150901 - FUNDO ÚNICO DE MEIO AMBIENTE DO DF	TOTAL		46,44										46,44
160101 - SECRETARIA DE ESTADO DE EDUCAÇÃO DO DF	TESOURO										61.128.417,61		2.217.716.510,41
160101 - SECRETARIA DE ESTADO DE EDUCAÇÃO DO DF	TOTAL										61.128.417,61		2.217.716.510,41
160202 - FUNDAÇÃO UNIVERSIDADE ABERTA DO DF - FUNAB	TESOURO												-
160202 - FUNDAÇÃO UNIVERSIDADE ABERTA DO DF - FUNAB	TOTAL												-
160902 - FUNDO DE APOIO AO PROG. PERM. ALF. JOV. ADULT	TESOURO												-
160902 - FUNDO DE APOIO AO PROG. PERM. ALF. JOV. ADULT	TOTAL												-
160903 - FUNDO DE MANUT. E DESENV. DA EDUCAÇÃO BÁSICA	TESOURO												1.614.667.165,58
160903 - FUNDO DE MANUT. E DESENV. DA EDUCAÇÃO BÁSICA	TOTAL												1.614.667.165,58
170101 - SECRETARIA DE ESTADO DE SAÚDE DO DF	TESOURO										16.229.564,82		3.041.843.228,13
170101 - SECRETARIA DE ESTADO DE SAÚDE DO DF	TOTAL										16.229.564,82		3.041.843.228,13
170202 - FUNDAÇÃO HEMOCENTRO DE BRASÍLIA - FHB	OUTRAS FONTES										10.148,40		382.268,53
170202 - FUNDAÇÃO HEMOCENTRO DE BRASÍLIA - FHB	TESOURO										1.491.001,76		54.604.634,46
170202 - FUNDAÇÃO HEMOCENTRO DE BRASÍLIA - FHB	TOTAL										1.501.150,16		54.986.902,99
170203 - FUNDAÇÃO DE ENS. E PESQ. EM CIÊNC. DA SAÚDE-FEPECS	OUTRAS FONTES										191.723,80		340.380,41
170203 - FUNDAÇÃO DE ENS. E PESQ. EM CIÊNC. DA SAÚDE-FEPECS	TESOURO										203.470,75		10.642.126,17
170203 - FUNDAÇÃO DE ENS. E PESQ. EM CIÊNC. DA SAÚDE-FEPECS	TOTAL										395.194,55		10.982.506,58
170901 - FUNDO DE SAÚDE DO DF	TESOURO												-
170901 - FUNDO DE SAÚDE DO DF	TOTAL												-
180101 - SEC. DE EST. DE DESENV. SOC. E TRANSF. DE RENDA DF	TESOURO										4.338.035,30		329.484.264,68
180101 - SEC. DE EST. DE DESENV. SOC. E TRANSF. DE RENDA DF	TOTAL										4.338.035,30		329.484.264,68
180902 - FUNDO DE ASSISTÊNCIA SOCIAL DO DF	TESOURO												65.441.744,68
180902 - FUNDO DE ASSISTÊNCIA SOCIAL DO DF	TOTAL												65.441.744,68
190101 - SECRETARIA DE ESTADO DE OBRAS DO DF	OUTRAS FONTES		-										-
190101 - SECRETARIA DE ESTADO DE OBRAS DO DF	TESOURO	1.854.226,15							-	-	675.515,30		207.667.398,57
190101 - SECRETARIA DE ESTADO DE OBRAS DO DF	TOTAL	1.854.226,15	-						-	-	675.515,30		207.667.398,57
190103 - ADMINISTRAÇÃO REGIONAL DE BRASÍLIA	TESOURO							335.104,38		-		15.231.075,33	15.231.075,33
190103 - ADMINISTRAÇÃO REGIONAL DE BRASÍLIA	TOTAL							335.104,38		-		15.231.075,33	15.231.075,33
190104 - ADMINISTRAÇÃO REGIONAL DO GAMA	TESOURO	35.480,03					42.404,00	27.656,89		20.781,20	462.402,35		13.294.423,49
190104 - ADMINISTRAÇÃO REGIONAL DO GAMA	TOTAL	35.480,03					42.404,00	27.656,89		20.781,20	462.402,35		13.294.423,49
190105 - ADMINISTRAÇÃO REGIONAL DE TAGUATINGA	TESOURO						-	72.269,05	-	467.641,00	162.454,30		22.332.585,82
190105 - ADMINISTRAÇÃO REGIONAL DE TAGUATINGA	TOTAL						-	72.269,05	-	467.641,00	162.454,30		22.332.585,82
190106 - ADMINISTRAÇÃO REGIONAL DE BRAZLANDIA	TESOURO									158.321,96	232.922,43		10.165.562,58
190106 - ADMINISTRAÇÃO REGIONAL DE BRAZLANDIA	TOTAL									158.321,96	232.922,43		10.165.562,58
190107 - ADMINISTRAÇÃO REGIONAL DE SOBRADINHO	TESOURO						79.500,00	387.971,08		239.141,33	39.402,16		14.146.586,37
190107 - ADMINISTRAÇÃO REGIONAL DE SOBRADINHO	TOTAL						79.500,00	387.971,08		239.141,33	39.402,16		14.146.586,37



UNIDADE GESTORA	TIPO FONTE	DESPESA EMPENHADA											TOTAL
		17	18	19	20	22	23	25	26	27	28	99	
		SANEAMENTO	GESTÃO AMBIENTAL	CIÊNCIA E TECNOLOGIA	AGRICULTURA	INDÚSTRIA	COMÉRCIO E SERVIÇOS	ENERGIA	TRANSPORTE	DESPORTO E LAZER	ENCARGOS ESPECIAIS	RESERVA DE CONTINGÊNCIA	
190108 - ADMINISTRAÇÃO REGIONAL DE PLANALTINA	TESOURO	-			45.000,00					197.826,10	108.672,93		13.668.608,60
	TOTAL	-			45.000,00					197.826,10	108.672,93		13.668.608,60
190109 - ADMINISTRAÇÃO REGIONAL DO PARANOÁ	TESOURO									58.382,60	308.910,76		10.119.844,27
	TOTAL									58.382,60	308.910,76		10.119.844,27
190110 - ADMINISTRAÇÃO REGIONAL DO NÚCLEO BANDEIRANTE	TESOURO									-	85.520,00		12.585.062,82
	TOTAL									-	85.520,00		12.585.062,82
190111 - ADMINISTRAÇÃO REGIONAL DE CEILÂNDIA	TESOURO								-	1.138.558,95	112.698,59		24.579.104,03
	TOTAL								-	1.138.558,95	112.698,59		24.579.104,03
190112 - ADMINISTRAÇÃO REGIONAL DO GUARÁ	TESOURO							288.701,69	-	741.338,87	72.027,00		14.811.811,82
	TOTAL							288.701,69	-	741.338,87	72.027,00		14.811.811,82
190113 - ADMINISTRAÇÃO REGIONAL DO CRUZEIRO	TESOURO							-		3.252,50	498.519,18		9.037.729,95
	TOTAL							-		3.252,50	498.519,18		9.037.729,95
190114 - ADMINISTRAÇÃO REGIONAL DE SAMAMBAIA	TESOURO								-	-	80.089,67		10.936.802,72
	TOTAL								-	-	80.089,67		10.936.802,72
190115 - ADMINISTRAÇÃO REGIONAL DE SANTA MARIA	TESOURO									-	4.179,00		13.091.303,75
	TOTAL									-	4.179,00		13.091.303,75
190116 - ADMINISTRAÇÃO REGIONAL DE SÃO SEBASTIÃO	TESOURO	147.961,82								411.702,10	70.073,47		12.577.484,39
	TOTAL	147.961,82								411.702,10	70.073,47		12.577.484,39
190117 - ADMINISTRAÇÃO REGIONAL DO RECANTO DAS EMAS	TESOURO							299.329,86		178.279,68	7.308,00		13.768.038,97
	TOTAL							299.329,86		178.279,68	7.308,00		13.768.038,97
190118 - ADMINISTRAÇÃO REGIONAL DO LAGO SUL	TESOURO							-		-	277.610,68		4.348.086,79
	TOTAL							-		-	277.610,68		4.348.086,79
190119 - ADMINISTRAÇÃO REGIONAL DO RIACHO FUNDO	TESOURO									9.826,00	156.100,07		5.861.212,11
	TOTAL									9.826,00	156.100,07		5.861.212,11
190120 - ADMINISTRAÇÃO REGIONAL DO LAGO NORTE	TESOURO		-							-	8.741,72		5.312.978,12
	TOTAL		-							-	8.741,72		5.312.978,12
190121 - ADMINISTRAÇÃO REGIONAL DA CANDANGOLÂNDIA	TESOURO									3.750,30	-		4.676.869,68
	TOTAL									3.750,30	-		4.676.869,68
190122 - ADMINISTRAÇÃO REGIONAL DE ÁGUAS CLARAS	TESOURO									207.024,74	12.684,00		9.665.238,64
	TOTAL									207.024,74	12.684,00		9.665.238,64
190123 - ADMINISTRAÇÃO REGIONAL DO RIACHO FUNDO II	TESOURO									131.302,20	62.404,32		6.012.838,50
	TOTAL									131.302,20	62.404,32		6.012.838,50
190124 - ADMINISTRAÇÃO REGIONAL DO SUDOESTE/OCTOGONAL	TESOURO							-		7.791,00	-		4.257.108,51
	TOTAL							-		7.791,00	-		4.257.108,51
190125 - ADMINISTRAÇÃO REGIONAL DO VARJÃO	TESOURO										31.757,99		4.306.972,34
	TOTAL										31.757,99		4.306.972,34
190126 - ADMINISTRAÇÃO REGIONAL DO PARK WAY	TESOURO		315.279,39						-	207.464,48	-		4.842.996,49
	TOTAL		315.279,39						-	207.464,48	-		4.842.996,49
190127 - ADMINISTRAÇÃO REGIONAL SETOR COMPL. IND. E ABAST.	TESOURO									-	-		7.030.147,78
	TOTAL									-	-		7.030.147,78
190128 - ADMINISTRAÇÃO REGIONAL DE SOBRADINHO II	TESOURO							-		111.167,00	1.482.045,25		6.716.586,22
	TOTAL							-		111.167,00	1.482.045,25		6.716.586,22
190129 - ADMINISTRAÇÃO REGIONAL DO JARDIM BOTÂNICO	TESOURO									7.739,00	-		4.201.360,21
	TOTAL									7.739,00	-		4.201.360,21
190130 - ADMINISTRAÇÃO REGIONAL DO ITAPOÃ	TESOURO									11.273,00	239.626,61		7.084.046,54
	TOTAL									11.273,00	239.626,61		7.084.046,54



UNIDADE GESTORA	TIPO FONTE	DESPESA EMPENHADA											TOTAL
		17	18	19	20	22	23	25	26	27	28	99	
		SANEAMENTO	GESTÃO AMBIENTAL	CIÊNCIA E TECNOLOGIA	AGRICULTURA	INDÚSTRIA	COMÉRCIO E SERVIÇOS	ENERGIA	TRANSPORTE	DESPORTO E LAZER	ENCARGOS ESPECIAIS	RESERVA DE CONTINGÊNCIA	
190131 - ADMINISTRAÇÃO REGIONAL	TESOURO								-	-	-		5.471.868,41
SETOR IND. E ABASTECIMENTO	TOTAL								-	-	-		5.471.868,41
190132 - ADMINISTRAÇÃO REGIONAL DE VICENTE PIRES	TESOURO										-		5.624.827,57
	TOTAL										-		5.624.827,57
190133 - ADMINISTRAÇÃO REGIONAL DA FERFAL - RA XXXI	TESOURO							149.800,00		36.529,00	-		4.324.148,06
	TOTAL							149.800,00		36.529,00	-		4.324.148,06
190201 - COMPANHIA URB. DA NOVA CAPITAL DO BRASIL-NOVACAP	OUTRAS FONTES									1.639.978,66	53.148,06		324.212.377,39
	TESOURO	7.699.430,93							1.235.618,60	11.047.879,09	75.503.872,64		1.008.995.010,04
	TOTAL	7.699.430,93							1.235.618,60	12.687.857,75	75.557.020,70		1.333.207.387,43
200101 - SECRETARIA DE ESTADO DE TRANSPORTES DO DF	TESOURO								701.660.093,24		3.553.333,21		705.213.426,45
	TOTAL								701.660.093,24		3.553.333,21		705.213.426,45
200201 - SOCIED. DE TRANSP. COLETIVOS DE BRASILIA - TCB	OUTRAS FONTES							8.309.151,36			361.978,89		8.671.130,25
	TESOURO							72.168.938,83			7.455.081,61		79.720.246,64
	TOTAL							80.478.090,19			7.817.060,50		88.391.376,89
200202 - DEPTO DE ESTRADAS E RODAGEM DO DF - DER/DF	OUTRAS FONTES							44.405.293,97			2.859.516,28		47.264.810,25
	TESOURO							212.214.736,55			3.724.534,05		215.939.270,60
	TOTAL							256.620.030,52			6.584.050,33		263.204.080,85
200203 - TRANSPORTE URBANO DO DF - DFTRANS	OUTRAS FONTES							92.143.053,94			2.068.707,76		94.211.761,70
	TESOURO							144.533.341,37			2.311.219,62		146.844.560,99
	TOTAL							236.676.395,31			4.379.927,38		241.056.322,69
200204 - COMPANHIA DO METROPOLITANO DO DF - METRÔ-DF	OUTRAS FONTES							121.082.556,51			1.265.375,17		122.347.931,68
	TESOURO							220.194.448,68					220.194.448,68
	TOTAL							341.277.005,19			1.265.375,17		342.542.380,36
200902 - FUNDO DE TRANSPORTE PÚBLICO COLETIVO DO DF	TESOURO							1.105.127,82			4.482,88		1.109.610,70
	TOTAL							1.105.127,82			4.482,88		1.109.610,70
210101 - SEC. DE ESTADO DE AGRIC. E DESENV. RURAL DO DF	TESOURO				76.478.105,42					-	2.907.159,40		79.388.939,82
	TOTAL				76.478.105,42					-	2.907.159,40		79.388.939,82
210203 - EMPRESA DE ASSIST. TÉC. E EXT. RURAL DO DF-EMATER	OUTRAS FONTES				867.464,97								867.464,97
	TESOURO				65.986.526,78						12.481.754,09		78.468.280,87
	TOTAL				66.853.991,75						12.481.754,09		79.335.745,84
210901 - FUNDO DE AVAL DO DF	TESOURO				-								-
	TOTAL				-								-
210902 - FUNDO DE DESENVOLV. RURAL DO DF	TESOURO				4.898.313,64								4.898.313,64
	TOTAL				4.898.313,64								4.898.313,64
210903 - FUNDO DISTRITAL DE SANIDADE ANIMAL	TESOURO										45.575,28		45.575,28
	TOTAL										45.575,28		45.575,28
220101 - SECRETARIA DE ESTADO DE SEGURANÇA PÚBLICA DO DF	TESOURO										1.610.637,57		259.635.996,44
	TOTAL										1.610.637,57		259.635.996,44
220103 - POLÍCIA MILITAR DO DF - PMDF	TESOURO												60.141.759,49
	TOTAL												60.141.759,49
220104 - CORPO DE BOMB. MILITAR DO DF - CBMDF	TESOURO												11.903.595,20
	TOTAL												11.903.595,20
220105 - POLÍCIA CIVIL DO DF - PCDF	TESOURO									106.226,12	-		23.743.389,27
	TOTAL									106.226,12	-		23.743.389,27



UNIDADE GESTORA	TIPO FONTE	DESPESA EMPENHADA											TOTAL
		17	18	19	20	22	23	25	26	27	28	99	
		SANEAMENTO	GESTÃO AMBIENTAL	CIÊNCIA E TECNOLOGIA	AGRICULTURA	INDÚSTRIA	COMÉRCIO E SERVIÇOS	ENERGIA	TRANSPORTE	DESPORTO E LAZER	ENCARGOS ESPECIAIS	RESERVA DE CONTINGÊNCIA	
220201 - DEPARTAMENTO DE TRÂNSITO DO DF - DETRAN-DF	OUTRAS FONTES										7.927.271,74		310.723.424,51
	TESOURO												-
	TOTAL										7.927.271,74		310.723.424,51
220202 - FUNDAÇÃO DE AMPARO AO TRABALHADOR PRESO - FUNAP	OUTRAS FONTES												16.885.688,48
	TESOURO										-		2.586.518,88
	TOTAL										-		19.472.207,36
220901 - FUNDO DE SAÚDE DA POLÍCIA MILITAR	TESOURO												32.876.033,73
	TOTAL												32.876.033,73
220902 - FUNDO DE SAÚDE DO CORPO DE BOMBEIROS	TESOURO												14.000.000,00
	TOTAL												14.000.000,00
220904 - FUNDO DE MOD., MANUTENÇÃO E REEQ. DA PMDF -	TESOURO												2.624.186,00
	TOTAL												2.624.186,00
220905 - FUNDO DE MOD., MANUT. E REEQ. DO CBMDF - FUNCBM	TESOURO										6.335,08		5.860.154,68
	TOTAL										6.335,08		5.860.154,68
220906 - FUNDO DE MOD., MANUT. E REEQ. DA PCDF - FUNPCDF	TESOURO										7.336,80		5.183.634,40
	TOTAL										7.336,80		5.183.634,40
220908 - FUNDO PENITENCIÁRIO DO DF - FUNPDF	TESOURO												1.285.089,77
	TOTAL												1.285.089,77
230101 - SECRETARIA DE EST. DE CULTURA DO DF	TESOURO									3.712.688,72	1.060.394,01		144.789.271,66
	TOTAL									3.712.688,72	1.060.394,01		144.789.271,66
230103 - ARQUIVO PÚBLICO DO DF	TESOURO										10.277,57		3.319.028,89
	TOTAL										10.277,57		3.319.028,89
230903 - FUNDO DE APOIO À CULTURA - FAC	TESOURO												51.943.729,02
	TOTAL												51.943.729,02
240101 - SEC. DE ESTADO DE DESENV. ECONÔMICO DO DF	TESOURO					-	-				628.595,00		14.092.292,73
	TOTAL					-	-				628.595,00		14.092.292,73
240901 - FUNDO DE FOMENTO À IND. DO TURISMO DO DF - FITUR	TESOURO						-						-
	TOTAL						-						-
250101 - SECRETARIA DE EST. DE TRABALHO DO DF	TESOURO										1.264.335,07		41.888.266,15
	TOTAL										1.264.335,07		41.888.266,15
250902 - FUNDO P/A GERAÇÃO DE EMP. E RENDA DO DF - FUNGER	TESOURO												8.034.346,86
	TOTAL												8.034.346,86
280101 - SEC. DE ESTADO DE DESENV. URBANO E HABITAÇÃO DO DF	TESOURO										3.505.939,51		43.655.553,34
	TOTAL										3.505.939,51		43.655.553,34
280208 - INSTITUTO DE MEIO AMBIENTE E REC. HÍDRICOS DO DF	OUTRAS FONTES		1.895.458,42										1.895.458,42
	TESOURO		35.231.548,05								415.193,56		35.646.741,61
	TOTAL		37.127.006,47								415.193,56		37.542.200,03
280209 - COMPANHIA DE DESENV. DA HABITAÇÃO DO DF - CODHAB	OUTRAS FONTES										13.629.343,99		18.316.898,68
	TESOURO										2.078.621,20		18.942.123,36
	TOTAL										15.707.965,19		37.259.022,04
280901 - FUNDO DE DESENV. URBANO DO DF	TESOURO										-		5.265.269,69
	TOTAL										-		5.265.269,69
280905 - FUNDO DISTRITAL DE HAB. DE INTERESSE SOCIAL	TESOURO												32.300,80
	TOTAL												32.300,80
310101 - SECRETARIA DE EST. DE TURISMO DO DF	TESOURO						20.221.337,52			-	6.960,00		20.417.282,52
	TOTAL						20.221.337,52			-	6.960,00		20.417.282,52



UNIDADE GESTORA	TIPO FONTE	DESPESA EMPENHADA											TOTAL
		17	18	19	20	22	23	25	26	27	28	99	
		SANEAMENTO	GESTÃO AMBIENTAL	CIÊNCIA E TECNOLOGIA	AGRICULTURA	INDÚSTRIA	COMÉRCIO E SERVIÇOS	ENERGIA	TRANSPORTE	DESPORTO E LAZER	ENCARGOS ESPECIAIS	RESERVA DE CONTINGÊNCIA	
320101 - SECRETARIA DE EST. DE PLANEJ. E ORÇAMENTO DO DF	TESOURO										10.204.285,60		416.588.585,82
	TOTAL										10.204.285,60		416.588.585,82
320203 - INSTITUTO DE PREV. DOS SERVIDORES DO DF - IPREV/DF	OUTRAS FONTES										261.894,56		1.321.175.774,30
	TESOURO										17.440.000,00		119.163.034,99
	TOTAL										17.701.894,56		1.440.338.809,29
320204 - IPREV - FUNDO CAPITALIZADO DE PREVIDÊNCIA DO DF	OUTRAS FONTES											900.000,00	
	TOTAL												900.000,00
320205 - SOCIEDADE DE ABASTECIMENTO DE BRASÍLIA - SAB	OUTRAS FONTES						14.436.239,87				123.937,26		14.560.177,13
	TESOURO						44.613.104,94						44.613.104,94
	TOTAL						59.049.344,81				123.937,26		59.173.282,07
340101 - SECRETARIA DE ESTADO DE ESPORTES DO DF	TESOURO									62.872.409,21	181.131,90		63.053.541,11
	TOTAL									62.872.409,21	181.131,90		63.053.541,11
340902 - FUNDO DE APOIO AO ESPORTE	TESOURO									-			-
	TOTAL									-			-
400101 - SEC. DE ESTADO DE CIÊNCIA E TECNOLOGIA DO DF	TESOURO			23.731.557,07						7.950,00	-		23.739.507,07
	TOTAL			23.731.557,07						7.950,00	-		23.739.507,07
400901 - FUNDO DE APOIO À PESQUISA DO DF	TESOURO			-									-
	TOTAL			-									-
440101 - SEC. DE JUSTIÇA, DIR. HUMANOS E CIDADANIA	TESOURO										1.474.369,83		99.256.814,81
	TOTAL										1.474.369,83		99.256.814,81
440905 - FUNDO DE APOIO E APARL. DO CENTº DE ASSIST JUD.DF	TESOURO												572.354,21
	TOTAL												572.354,21
440906 - FUNDO ANTIDROGAS DO DF - FUNPAD	TESOURO												1.303.610,01
	TOTAL												1.303.610,01
450101 - SECRETARIA DE ESTADO DE TRANSP. E CONTROLE DO DF	TESOURO										3.812.141,15		55.553.760,86
	TOTAL										3.812.141,15		55.553.760,86
480101 - DEFENSORIA PÚBLICA DO DF	TESOURO										4.311.957,62		124.621.057,35
	TOTAL										4.311.957,62		124.621.057,35
490101 - SECRETARIA DE EST. DA ORDEM PÚBLICA E SOCIAL DO DF	TESOURO		-								664.438,26		25.113.682,83
	TOTAL		-								664.438,26		25.113.682,83
500101 - SECRETARIA DE EST. DE PUBLIC. INSTITUCIONAL DO DF	TESOURO			1.550.000,00							48.576,91		204.658.123,01
	TOTAL			1.550.000,00							48.576,91		204.658.123,01
510101 - SECRETARIA DE EST. DA CRIANÇA DO DF	TESOURO										1.657.852,56		248.000.846,95
	TOTAL										1.657.852,56		248.000.846,95
520101 - SECRETARIA DE EST. DE DEFESA CIVIL DO DF	TESOURO										-		8.394.297,92
	TOTAL										-		8.394.297,92
530101 - SEC. DE EST. DE MICRO E PEQ. EMP. E ECON. SOL. DF	TESOURO										520.024,65		6.694.630,58
	TOTAL										520.024,65		6.694.630,58
540101 - SECRETARIA DE ESTADO DE ASSUNTOS ESTRATÉGICOS DO DF	TESOURO										845.873,75		5.152.429,51
	TOTAL										845.873,75		5.152.429,51
550101 - SECRETARIA DE EST. DE REGUL. DE CONDOMÍNIOS DO DF	TESOURO										1.757.565,81		9.817.089,16
	TOTAL										1.757.565,81		9.817.089,16
560102 - COORDENAD. DE INTEG. DAS AÇÕES SOCIAIS DO CIAS	TESOURO										837.656,79		18.960.970,89
	TOTAL										837.656,79		18.960.970,89
570101 - SECRETARIA DE ESTADO DA MULHER DO DF	TESOURO										-		1.939.005,21
	TOTAL										-		1.939.005,21
900101 - RESERVA DE CONTINGENCIA	TESOURO											-	-
	TOTAL											-	-
TOTAL GERAL		9.737.098,93	89.450.883,61	77.032.901,65	148.275.410,81	-	79.392.586,33	75.091.152,37	1.619.052.360,87	83.736.224,81	990.290.435,85	-	18.133.089.572,58



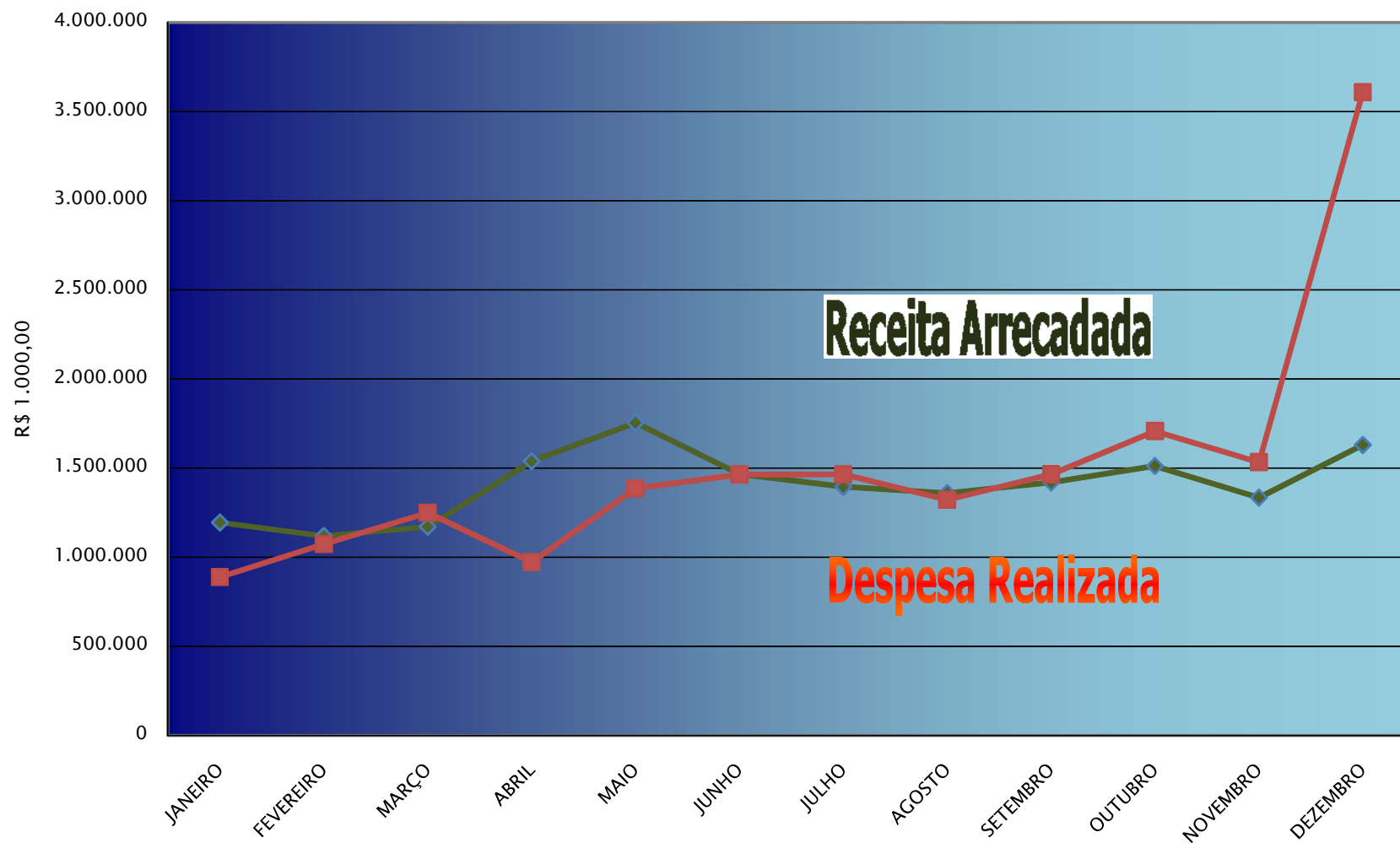
19. Comparativo entre Receita Arrecadada e Despesa Realizada por Mês – 2012/2013

COMPARATIVO ENTRE A RECEITA ARRECADADA E A DESPESA REALIZADA POR MÊS - 2012 -							
R\$ 1.000,00							
MESES	RECEITA ARRECADADA			DESPESA REALIZADA			DÉFICIT/SUPERÁVIT
	TESOURO	OUTRAS FONTES	TOTAL	TESOURO	OUTRAS FONTES	TOTAL	
JANEIRO	965.009,94	163.021,16	1.128.031,10	516.752,04	102.886,05	619.638,09	508.393,02
FEVEREIRO	883.597,53	160.626,34	1.044.223,87	809.092,49	146.796,50	955.888,99	88.334,88
MARÇO	963.907,66	273.780,30	1.237.687,97	794.362,04	263.797,92	1.058.159,96	179.528,01
ABRIL	1.149.181,97	228.244,22	1.377.426,20	855.256,93	180.248,27	1.035.505,20	341.921,00
MAIO	1.228.323,12	199.313,35	1.427.636,46	988.030,43	176.448,88	1.164.479,31	263.157,15
JUNHO	1.112.975,16	249.508,72	1.362.483,87	1.045.069,52	239.026,24	1.284.095,77	78.388,11
JULHO	1.059.302,20	226.458,57	1.285.760,76	1.103.732,72	194.959,80	1.298.692,53	(12.931,76)
AGOSTO	1.044.597,03	211.100,29	1.255.697,32	892.400,24	181.721,15	1.074.121,39	181.575,93
SETEMBRO	1.102.759,09	258.864,76	1.361.623,86	1.119.520,67	228.861,08	1.348.381,75	13.242,11
OUTUBRO	1.029.768,25	220.750,16	1.250.518,41	1.308.567,02	173.773,91	1.482.340,93	(231.822,51)
NOVEMBRO	1.003.857,84	229.088,34	1.232.946,18	1.218.820,69	206.413,09	1.425.233,78	(192.287,60)
DEZEMBRO	1.382.691,34	352.741,78	1.735.433,12	2.696.347,66	374.570,62	3.070.918,28	(1.335.485,16)
ACUMULADO	12.925.971,13	2.773.497,99	15.699.469,12	13.347.952,44	2.469.503,52	15.817.455,96	(117.986,84)

COMPARATIVO ENTRE A RECEITA ARRECADADA E A DESPESA REALIZADA POR MÊS - 2013 -							
R\$ 1.000,00							
MESES	RECEITA ARRECADADA			DESPESA REALIZADA			DÉFICIT/SUPERÁVIT
	TESOURO	OUTRAS FONTES	TOTAL	TESOURO	OUTRAS FONTES	TOTAL	
JANEIRO	1.054.269,53	141.164,33	1.195.433,86	766.003,36	122.526,79	888.530,16	306.903,71
FEVEREIRO	975.975,86	143.990,61	1.119.966,46	935.388,31	138.061,15	1.073.449,46	46.517,01
MARÇO	991.753,01	179.688,44	1.171.441,45	1.087.758,80	161.698,91	1.249.457,72	(78.016,26)
ABRIL	1.287.528,37	251.626,92	1.539.155,29	809.925,59	162.183,48	972.109,07	567.046,22
MAIO	1.545.481,05	208.943,16	1.754.424,21	1.199.520,25	185.943,16	1.385.463,41	368.960,80
JUNHO	1.278.552,73	188.322,22	1.466.874,95	1.307.038,24	156.656,85	1.463.695,08	3.179,87
JULHO	1.194.073,71	200.936,43	1.395.010,14	1.283.431,02	180.675,76	1.464.106,77	(69.096,63)
AGOSTO	1.140.556,14	220.104,81	1.360.660,95	1.107.853,66	213.931,56	1.321.785,22	38.875,73
SETEMBRO	1.233.671,19	186.566,01	1.420.237,20	1.300.411,64	164.784,93	1.465.196,57	(44.959,37)
OUTUBRO	1.247.765,33	264.896,07	1.512.661,40	1.489.291,15	218.460,59	1.707.751,74	(195.090,33)
NOVEMBRO	1.135.172,49	200.140,81	1.335.313,30	1.369.644,23	163.872,50	1.533.516,74	(198.203,43)
DEZEMBRO	1.286.231,14	344.105,77	1.630.336,91	3.183.680,02	424.347,62	3.608.027,63	(1.977.690,72)
ACUMULADO	14.371.030,57	2.530.485,58	16.901.516,15	15.839.946,27	2.293.143,30	18.133.089,57	(1.231.573,42)



RECEITA ARRECADADA X DESPESA REALIZADA 2013





20. Comparativo entre Receita Arrecadada e Despesa Realizada por Mês – Sem Superávit de Exercícios Anteriores – 2012/2013

COMPARATIVO ENTRE A RECEITA ARRECADADA E A DESPESA REALIZADA POR MÊS SEM SUPERÁVIT DE EXERCÍCIOS ANTERIORES - 2012							
R\$ 1.000,00							
MESES	RECEITA ARRECADADA			DESPESA REALIZADA			DÉFICIT/SUPERÁVIT
	TESOURO	OUTRAS FONTES	TOTAL	TESOURO	OUTRAS FONTES	TOTAL	
JANEIRO	965.009,94	163.021,16	1.128.031,10	516.752,04	102.886,05	619.638,09	508.393,02
FEVEREIRO	883.597,53	160.626,34	1.044.223,87	809.092,49	146.796,50	955.888,99	88.334,88
MARÇO	963.907,66	273.780,30	1.237.687,97	794.362,04	263.797,92	1.058.159,96	179.528,01
ABRIL	1.149.181,97	228.244,22	1.377.426,20	855.256,93	180.248,27	1.035.505,20	341.921,00
MAIO	1.228.323,12	199.313,35	1.427.636,46	988.030,43	176.448,88	1.164.479,31	263.157,15
JUNHO	1.112.975,16	249.508,72	1.362.483,87	1.045.069,52	239.026,24	1.284.095,77	78.388,11
JULHO	1.059.302,20	226.458,57	1.285.760,76	1.103.732,72	194.959,80	1.298.692,53	(12.931,76)
AGOSTO	1.044.597,03	211.100,29	1.255.697,32	892.400,24	181.721,15	1.074.121,39	181.575,93
SETEMBRO	1.102.759,09	258.864,76	1.361.623,86	1.119.520,67	228.861,08	1.348.381,75	13.242,11
OUTUBRO	1.029.768,25	220.750,16	1.250.518,41	1.308.567,02	173.773,91	1.482.340,93	(231.822,51)
NOVEMBRO	1.003.857,84	229.088,34	1.232.946,18	1.218.820,69	206.413,09	1.425.233,78	(192.287,60)
DEZEMBRO	1.382.691,34	352.741,78	1.735.433,12	2.050.675,45	230.131,37	2.280.806,82	(545.373,70)
ACUMULADO	12.925.971,13	2.773.497,99	15.699.469,12	12.702.280,23	2.325.064,27	15.027.344,50	672.124,62

COMPARATIVO ENTRE A RECEITA ARRECADADA E A DESPESA REALIZADA POR MÊS SEM SUPERÁVIT DE EXERCÍCIOS ANTERIORES - 2013							
R\$ 1.000,00							
MESES	RECEITA ARRECADADA			DESPESA REALIZADA			DÉFICIT/SUPERÁVIT
	TESOURO	OUTRAS FONTES	TOTAL	TESOURO	OUTRAS FONTES	TOTAL	
JANEIRO	1.054.269,53	141.164,33	1.195.433,86	766.003,36	95.622,65	861.626,02	333.807,85
FEVEREIRO	975.975,86	143.990,61	1.119.966,46	935.034,13	127.854,57	1.062.888,70	57.077,76
MARÇO	991.753,01	179.688,44	1.171.441,45	1.067.128,09	159.791,28	1.226.919,36	(55.477,91)
ABRIL	1.287.528,37	251.626,92	1.539.155,29	774.417,43	159.600,21	934.017,64	605.137,65
MAIO	1.545.481,05	208.943,16	1.754.424,21	1.174.514,08	179.998,46	1.354.512,54	399.911,68
JUNHO	1.278.552,73	188.322,22	1.466.874,95	1.274.236,20	154.841,62	1.429.077,82	37.797,13
JULHO	1.194.073,71	200.936,43	1.395.010,14	1.241.253,06	176.902,49	1.418.155,54	(23.145,40)
AGOSTO	1.140.556,14	220.104,81	1.360.660,95	1.042.710,76	203.882,16	1.246.592,92	114.068,03
SETEMBRO	1.233.671,19	186.566,01	1.420.237,20	1.237.645,50	155.439,83	1.393.085,33	27.151,87
OUTUBRO	1.247.765,33	264.896,07	1.512.661,40	1.405.189,72	210.512,29	1.615.702,01	(103.040,60)
NOVEMBRO	1.135.172,49	200.140,81	1.335.313,30	1.322.419,81	149.074,03	1.471.493,84	(136.180,54)
DEZEMBRO	1.286.231,14	344.105,77	1.630.336,91	2.776.171,61	367.902,74	3.144.074,35	(1.513.737,44)
ACUMULADO	14.371.030,57	2.530.485,58	16.901.516,15	15.016.723,74	2.141.422,34	17.158.146,07	(256.629,92)



RECEITA ARRECADADA X DESPESA REALIZADA
SEM SUPERÁVIT DE EXERCÍCIO ANTERIORES
2013

