



Governo do Distrito Federal
Secretaria de Estado de Fazenda
Subsecretaria de Finanças
Diretoria Geral de Contabilidade

JOAQUIM DOMINGOS RORIZ
GOVERNADOR

SECRETARIA DE ESTADO DE FAZENDA E PLANEJAMENTO
VALDIVINO JOSÉ DE OLIVEIRA
SECRETÁRIO

SUBSECRETARIA DE FINANÇAS
APARECIDA RAMOS DE CARVALHO
SUBSECRETÁRIA

DIRETORIA GERAL DE CONTABILIDADE
HÉLVIO FERREIRA
DIRETOR



BALANÇO GERAL 2003

ÍNDICE	PÁGINA
Mensagem da Sra. Subsecretária de Finanças ao Exmo. Sr. Secretário de Fazenda e Planejamento	
	001 a 004
Dispositivos Legais	
- Normas, Decretos, Leis e Portarias	005 a 006
Comportamento da Receita	
- Comparativo da Receita Estimada.....	007
- Comparativo entre a Receita Prevista com a Arrecadada.....	008 a 011
- Receita Arrecadada de acordo com sua Origem.....	012
- Receita Tributária.....	013 a 014
- Demonstrativo da Receita Arrecadada por Origem nos Últimos 5 anos (Valores Nominais).....	015 a 018
- Demonstrativo da Receita Arrecadada por Origem nos Últimos 5 anos (Atualizados pelo IGP-DI).....	019 a 020
- Gráfico Comparativo da Receita Arrecadada (Atualizados pelo IGP-DI).....	021
Comportamento da Despesa	
- Comparativo da Despesa Fixada	022
- Despesa Fixada por Funções de Governo – 2002/2003	023
- Alterações Orçamentárias	024
- Comparativo da Despesa Fixada X Autorizada por Categorias Econômicas e Grupos de Despesa	025
- Despesa Fixada x Despesa Autorizada por Função de Governo.....	026
- Comparativo entre a Despesa Autorizada e a Realizada por Categoria Econômica.....	027 a 030
- Despesa Realizada por Função	031 a 032
- Demonstrativo da Despesa Realizada por Função de Governo – 1999 a 2003	033 a 035



BALANÇO GERAL 2003

- Demonstrativo da Despesa Realizada por Órgão e Unidade Orçamentária	036 a 039
- Despesa Realizada por Unidade Gestora.....	040 a 041
- Demonstrativo da Execução Orçamentária por Grupos de Despesas – Mensal – 2002/2003	042 a 043
- Evolução da Despesa por Mês – 2002/2003	044
- Comparativo das Despesas Correntes – 2002/2003 (Atualizados pelo IGP-DI)	045
- Comparativo das Despesas Capital – 2002/2003 (Atualizados pelo IGP-DI)	046
- Receita Consolidada por Origem – Mensal – 2002/2003	047 a 050
- Evolução da Receita Arrecadada por Mês – 2002/2003	051
- Comparativo das Receitas Correntes – 2002/2003 (Atualizados pelo IGP-DI)	052
- Comparativo das Receitas de Capital – 2002/2003 (Atualizados pelo IGP-DI)	053
- Comparativo entre a Receita Arrecadada e a Despesa Realizada – Mensal – 2002/2003	054
- Receita Arrecadada X Despesa Realizada – 2003	055
Balanços	
- Balanço Orçamentário	056 a 058
- Balanço Financeiro	059 a 061
- Balanço Patrimonial	062
- Demonstrativo Patrimonial – Comparativo 2002/2003	063
- Demonstrações das Variações Patrimoniais.....	064
Notas Explicativas	
- Nota Explicativa nº 01 – Relatório da Prestação de Contas – Fundo Constitucional do DF (SIAFI)	065 a 078
- Nota Explicativa nº 02 – Demonstrativo das Transferências e Ajustes Financeiros	079 a 080
- Nota Explicativa nº 03 – Aplicação de Recursos em MDE, MDEF e FUNDEF	081 a 082
- Nota Explicativa nº 04 – Demonstrativo do Orçamento da Educação	083 a 088



BALANÇO GERAL 2003

- Nota Explicativa nº 05 – Aplicações em Ações e Serviços Públicos de Saúde (Emenda Constitucional nº 29/2000).....	089
- Nota Explicativa nº 06 – Demonstrativo Consolidado da Receita Corrente Líquida	090
- Nota Explicativa nº 07 – Demonstrativo entre a Despesa de Pessoal e Receita Corrente Líquida	091
- Nota Explicativa nº 08 – Demonstrativo Analítico da Despesa Empenhada com Pessoal e Encargos	092
- Nota Explicativa nº 09 – Execução da Despesa por Programa de Trabalho – Função: Segurança Pública	093 a 097
- Nota Explicativa nº 10 – Execução da Despesa por Programa de Trabalho – Função: Educação.....	098 a 101
- Nota Explicativa nº 11 – Execução da Despesa por Programa de Trabalho – Função: Saúde	102 a 105
- Nota Explicativa nº 12 – Demonstrativo das Transferências da União	106
- Nota Explicativa nº 13 – Demonstrativo da Dívida Pública do Distrito Federal	107 a 114
- Nota Explicativa nº 14 – Resumo Financeiro – Dívida Ativa	115
- Nota Explicativa nº 15 – Capital Social das Empresas e Participação Acionária do GDF (Tesouro + FUNDEF)	116 a 118
- Nota Explicativa nº 16 – Quadro Demonstrativo das Subvenções Sociais Concedidas	119
- Nota Explicativa nº 17 – Quadro Demonstrativo dos Auxílios para Investimentos Concedidos	120 a 121
- Nota Explicativa nº 18 – Gastos em Programas Sociais para Famílias de Baixa Renda	122
- Nota Explicativa nº 19 – Precatórios	123
Execução da Despesa	
- Execução da Despesa por Órgão, Unidade Orçamentária e Grupo de Despesa – Despesa Autorizada	124 a 131
- Execução da Despesa por Unidade Gestora e Grupo de Despesa – Despesa Autorizada	132 a 138
- Execução da Despesa por Órgão, Unidade Orçamentária e Função – Despesa Autorizada	139 a 152
- Execução da Despesa por Unidade Gestora e Função – Despesa Autorizada	153 a 164
- Execução da Despesa por Órgão, Unidade Orçamentária e Grupo de Despesa – Despesa Empenhada	165 a 172
- Execução da Despesa por Unidade Gestora e Grupo de Despesa – Despesa Empenhada	173 a 179
- Execução da Despesa por Órgão, Unidade Orçamentária e Função – Despesa Empenhada	180 a 193



BALANÇO GERAL 2003

- Execução da Despesa por Unidade Gestora e Função – Despesa Empenhada	194 a 205
Relatórios Resumidos da Execução Orçamentária segundo a Lei Complementar nº 101/2000	
Demonstrativo Consolidado da Execução da Despesa por Função e Subfunção	206 a 210
Demonstrativo Consolidado da Execução da Despesa por Subfunção.....	211 a 212
Demonstrativo Consolidado da Receita Corrente Líquida Mensal de acordo com a Lei Complementar nº 101/2000.....	213 a 214
Demonstrativo das Receitas e Despesas Previdenciárias	215
Resultado Primário segundo a Lei Complementar 101/2000;.....	216
Resultado Nominal segundo a Lei complementar 101/2000;.....	217
Demonstrativo da Execução em 2003 dos Restos a Pagar Processado de 2002 por Poder e Órgão	218
Demonstrativo da Execução em 2003 dos Restos a Pagar não Processado de 2002 por Poder e Órgão	219
Demonstrativo das Receitas de Operações de Crédito e Despesa de Capital	220
Demonstrativo da Receita de Alienação de Ativos e Aplicação dos Recursos.....	221
Relatórios de Gestão Fiscal	
Demonstrativo Simplificado do Relatório Resumido da Execução Orçamentária – Orçamentos Fiscal e da Seguridade Social .	222 a 223
Demonstrativo da Despesa de Pessoal em relação à Receita Corrente Líquida	224
Demonstrativo da Dívida Consolidada e Mobiliária	225
Demonstrativo das Operações de Crédito	226
Demonstrativo da Disponibilidade de Caixa	227
Demonstrativo dos Restos a Pagar Inscritos por Poder e Órgão.....	228 a 230
Demonstrativo dos Limites da Despesa com Pessoal, Dívida, Operações de Crédito, Restos a Pagar e Serviço de Terceiros	231
Encerramento	
- Relação dos Anexos e Encerramento	232 a 233



EXCELENTÍSSIMO SENHOR SECRETÁRIO

Tenho a honra de encaminhar a Vossa Excelência o Balanço das unidades da Administração Direta e Indireta, integrantes do Sistema Integrado de Administração Financeira e Contábil do Governo do Distrito Federal, relativo ao exercício de 2003, elaborado em consonância com o art. 101 da Lei 4.320, de 17 de março de 1964, pela Diretoria Geral de Contabilidade desta Subsecretaria. Os referidos documentos e anexos compõem as contas do Governo do Distrito Federal, a serem encaminhados à Câmara Legislativa pelo Senhor Governador do Distrito Federal, conforme dispõe o Inciso XVII, do artigo 100, da Lei Orgânica do DF.

Na oportunidade, devo registrar os principais aspectos da Execução Orçamentária, Financeira e Patrimonial, relativos ao exercício de 2003.

A Lei nº 3.119 de 30 de dezembro de 2002 aprovou o Orçamento do Distrito Federal, estimou a receita global Tesouro e Outras Fontes em **R\$ 8.448.986.000,00** (Oito bilhões, quatrocentos e quarenta e oito milhões, novecentos e oitenta e seis mil reais), e fixou a despesa no período em igual valor. Com relação ao exercício de 2002, a receita arrecadada em 2003 apresentou a seguinte evolução:

ARRECADAÇÃO

ESPECIFICAÇÃO	2002			2003			%
	TESOURO	OUTRAS FONTES	TOTAL	TESOURO	OUTRAS FONTES	TOTAL	
RECEITAS CORRENTES	6.837.884.806,39	202.342.743,52	7.040.227.549,91	4.858.762.755,40	225.443.966,40	5.084.206.721,80	-27,78
RECEITA TRIBUTÁRIA	2.939.353.841,44	0,00	2.939.353.841,44	3.499.530.743,84	0,00	3.499.530.743,84	19,06
RECEITA DE CONTRIBUIÇÕES	229.282.269,24	0,00	229.282.269,24	399.310.224,65	0,00	399.310.224,65	74,16
RECEITA PATRIMONIAL	36.400.359,50	3.448.148,38	39.848.507,88	39.979.317,77	1.807.473,16	41.786.790,93	4,86
RECEITA AGROPECUÁRIA	27.435,27	0,00	27.435,27	49.562,15	0,00	49.562,15	80,65
RECEITA INDUSTRIAL	560.236,66	131.269,91	691.506,57	680.566,46	133.904,15	814.470,61	17,78
RECEITA DE SERVIÇOS	16.567.665,18	104.950.607,36	121.518.272,54	22.503.492,85	118.794.527,20	141.298.020,05	16,28
TRANSFERÊNCIAS CORRENTES	3.367.947.576,03	1.148.409,43	3.369.095.985,46	783.838.950,73	666.191,95	784.505.142,68	-76,71
OUTRAS RECEITAS CORRENTES	247.745.423,07	94.950.450,23	342.695.873,30	112.869.896,95	106.703.134,13	219.573.031,08	-35,93
DEDUÇÃO DA RECEITA	0,00	-2.286.141,79	-2.286.141,79	0,00	-2.661.264,19	-2.661.264,19	16,41
RECEITAS DE CAPITAL	190.979.497,80	1.198.955,00	192.178.452,80	106.503.640,44	282.296,50	106.785.936,94	-44,43
OPERAÇÕES DE CRÉDITO	133.514.022,42	0,00	133.514.022,42	50.801.999,18	0,00	50.801.999,18	-61,95
ALIENAÇÕES DE BENS	2.573.739,02	919.049,47	3.492.788,49	2.726.434,98	180.801,65	2.907.236,63	-16,76
AMORTIZAÇÕES	2.731.982,36	0,00	2.731.982,36	11.708.695,59	0,00	11.708.695,59	328,58
TRANSFERÊNCIAS DE CAPITAL	52.159.754,00	279.905,53	52.439.659,53	41.266.510,69	101.494,85	41.368.005,54	-21,11
TOTAL	7.028.864.304,19	203.541.698,52	7.232.406.002,71	4.965.266.395,84	225.726.262,90	5.190.992.658,74	-28,23



A despesa pública do Distrito Federal fixada para 2003 pela Lei nº 3.119, de 30 de dezembro de 2002, em **R\$ 8.448.986.000,00** (Oito bilhões, quatrocentos e quarenta e oito milhões, novecentos e oitenta e seis mil reais), foi suplementada, no decorrer do exercício o montante de **R\$ 793.060.140,00** (Setecentos e noventa e três milhões, sessenta mil, cento e quarenta reais), correspondentes a aproximadamente 9,39% da Dotação Inicial.

A despesa realizada totalizou, a importância de **R\$ 5.180.696.306,88** (Cinco bilhões, cento e oitenta milhões, seiscentos e noventa e seis mil, trezentos e seis reais e oitenta e oito centavos), tendo sido distribuída por categorias econômicas e grupos de despesas da seguinte maneira:

EXECUÇÃO EM 2003

CATEGORIAS ECONÔMICAS	TESOURO	OUTRAS FONTES	(EM R\$ 1,00)
DESPESAS CORRENTES	4.472.268.751,53	198.216.055,26	4.670.484.806,79
PESSOAL E ENCARGOS SOCIAIS	2.231.494.078,03	25.054.391,87	2.256.548.469,90
JUROS E ENCARGOS DA DÍVIDA	116.450.874,80	0,00	116.450.874,80
OUTRAS DESPESAS CORRENTES	2.124.323.798,70	173.161.663,39	2.297.485.462,09
DESPESAS DE CAPITAL	491.274.235,56	18.937.264,53	510.211.500,09
INVESTIMENTOS	339.549.142,37	18.937.264,53	358.486.406,90
INVERSÕES FINANCEIRAS	93.587.774,30	0,00	93.587.774,30
AMORTIZAÇÃO DA DÍVIDA	58.137.318,89	0,00	58.137.318,89
T O T A L	4.963.542.987,09	217.153.319,79	5.180.696.306,88



Segundo as funções de governo, mereceram destaque as aplicações de recursos nas áreas: Administração, Educação, Saúde, Urbanismo e Previdência Social, conforme demonstrativo a seguir:

DESPESA REALIZADA

FUNÇÕES	TESOURO	OUTRAS FONTES	TOTAL
01 LEGISLATIVA	197.381.442,26	0,00	197.381.442,26
04 ADMINISTRAÇÃO	874.938.697,29	52.814.192,13	927.752.889,42
06 SEGURANÇA PÚBLICA	172.091.004,48	111.591.474,94	283.682.479,42
08 ASSISTÊNCIA SOCIAL	209.092.866,27	0,00	209.092.866,27
09 PREVIDÊNCIA SOCIAL	619.310.727,63	0,00	619.310.727,63
10 SAÚDE	671.777.443,06	828.352,90	672.605.795,96
11 TRABALHO	22.215.431,09	0,00	22.215.431,09
12 EDUCAÇÃO	815.197.431,33	0,00	815.197.431,33
13 CULTURA	39.478.510,28	0,00	39.478.510,28
14 DIREITOS DA CIDADANIA	487.563,33	3.878.856,94	4.366.420,27
15 URBANISMO	611.679.670,79	7.993.713,29	619.673.384,08
16 HABITAÇÃO	34.474.910,95	0,00	34.474.910,95
17 SANEAMENTO	101.307.128,75	0,00	101.307.128,75
18 GESTÃO AMBIENTAL	19.384.940,27	553.314,74	19.938.255,01
19 CIÊNCIA E TECNOLOGIA	5.670.897,73	0,00	5.670.897,73
20 AGRICULTURA	48.333.227,71	484.914,21	48.818.141,92
22 INDÚSTRIA	5.894.862,43	0,00	5.894.862,43
23 COMÉRCIO E SERVIÇOS	5.834.579,86	0,00	5.834.579,86
24 COMUNICAÇÕES	3.920,00	0,00	3.920,00
26 TRANSPORTE	217.861.482,80	35.243.153,84	253.104.636,64
27 DESPORTO E LAZER	15.205.796,00	27.360,00	15.233.156,00
28 ENCARGOS ESPECIAIS	275.920.452,78	3.737.986,80	279.658.439,58
T O T A L	4.963.542.987,09	217.153.319,79	5.180.696.306,88



Em síntese, informo a Vossa Excelência os principais tópicos relativos à Execução Orçamentária e Financeira do exercício de 2003:

a) RECEITA ESTIMADA INICIAL	8.448.986.000,00
b) RECEITA ARRECADADA NO EXERCÍCIO	5.190.992.658,74
c) DOTAÇÃO FIXADA INICIAL	8.448.986.000,00
d) DOTAÇÃO AUTORIZADA	9.242.046.140,00
e) DESPESA REALIZADA	5.180.696.306,88
f) SUPERÁVIT ORÇAMENTÁRIO BRUTO	10.296.351,86

Esclareço, finalmente, que o registro dos atos e fatos relativos à Execução Orçamentária, Financeira e Patrimonial foi realizado dentro dos princípios contábeis geralmente aceitos e em conformidade com as Normas Brasileiras de Contabilidade, aprovadas pelo Conselho Federal de Contabilidade.

Na oportunidade, renovo-lhe os meus protestos de elevada estima e consideração.

APARECIDA RAMOS DE CARVALHO

Subsecretária de Finanças/SEF



Senhora Subsecretária de Finanças,

Esta Diretoria Geral de Contabilidade tem a honra de apresentar a Vossa Senhoria a Prestação de Contas do Governo do Distrito Federal, relativa ao exercício de 2003, a qual sua Excelência o Senhor Governador encaminhará à Câmara Legislativa, com vistas ao Egrégio Tribunal de Contas do Distrito Federal, para parecer prévio.

Nos últimos anos, após sucessivas experiências no nível nacional, estadual e no Distrito Federal, foram verificadas necessidades de correções e adequações nos instrumentos condutores das políticas públicas, com o objetivo de imprimir maior rigor na aplicação de recursos e na gestão pública.

A consolidação de todos os esforços para atingir esse objetivo deu-se no primeiro semestre de 2000 com a edição da denominada “Lei de Responsabilidade Fiscal – LRF”, Lei Complementar nº 101, de 04 de maio de 2000, a qual estabelece normas de finanças públicas voltadas para a responsabilidade na Gestão Fiscal.

O orçamento está distribuído em 26 Órgãos, 80 Unidades Orçamentárias, sendo 63 da Administração Direta e Fundos da Direta, 6 Autarquias, 6 Fundações, 4 Empresas Públicas e 1 Fundo da Administração Indireta.

Com o conjunto das Contas ora apresentadas pretende o poder público, gestor dos recursos que utiliza, cumprir seu dever de informar à sociedade, como legítima e destinatária dos bens e serviços públicos, a forma, finalidade e período em que os recursos foram gastos. Nesse sentido cabe esclarecer que os balanços Orçamentário, Financeiro, Patrimonial e Demonstrativo das Variações Patrimoniais no exercício de 2003, com seus respectivos anexos, foram elaborados de acordo com as determinações estabelecidas no Artigo 101, da Lei nº 4.320, de 17 de março de 1964 e demais normas complementares.

A execução Orçamentária, Financeira e Contábil do Distrito Federal foi realizada em conformidade com:

- Decreto nº 14.571, de 30 de dezembro de 1992, que disciplina a implantação e utilização do sistema informatizado no DF;
- Decreto nº 14.572, de 30 de dezembro de 1992, que aprova o Plano de Contas do Distrito Federal e, dispõe sobre a remessa de balanços e demais demonstrativos contábeis;
- Decreto nº 16.098, de 29 de novembro de 1994, que aprova as Normas de Execução Orçamentária, Financeira e Contábil do Distrito Federal e suas alterações;
- Portaria nº 351, de 30 de dezembro de 1999, que aprova o detalhamento dos Projetos e Atividades constantes da Lei nº 2.514 de 330 de dezembro de 1999, referente ao exercício financeiro de 2000.
- Lei Complementar nº 101, de 04 de maio de 2000;
- Lei nº 8666, de 21 de junho de 1993, que constitui normas para Licitações e Contratos da Administração Pública;



- Decreto nº 19.730, de 28 de outubro de 1998, que dispõe sobre a Concessão e Prestação de Contas de Subvenções Sociais e de auxílio para investimento de entidades com Personalidade Jurídica de Direito Privado;

- Decreto nº 13.771, de 07 de fevereiro de 1992, combinado com o Decreto nº 20.196, de 28 de abril de 1999, que estabelece normas relativas à concessão, aplicação e comprovação de Suprimento de Fundos a Servidor;

- Decreto nº 21.835, de 19 de dezembro de 2000, que dispõe sobre Suprimento de Fundos às unidades operativas da Secretaria de Estado de Ação Social para Execução de Auxílio Social.

- Portaria 441, de 27 de agosto de 2003, que aprova a 3ª edição do Manual de Elaboração do Relatório Resumido da Execução Orçamentária, no seu Art. 3º, que estabelece:

...

Art. 3º O Distrito Federal deverá demonstrar, a partir do exercício financeiro de 2003, inclusive, quando da elaboração do Anexo X – Demonstrativo das Receitas e Despesas com Manutenção e Desenvolvimento do Ensino e do Anexo XVI – Demonstrativo da Receita Líquida de Impostos e das Despesas Próprias com Saúde, as despesas com educação e com saúde executadas pelo SIAFI – Sistema Integrado de Administração Financeira do Governo Federal, através do Fundo Constitucional do DF, instituído pela Lei nº 10.633, de 27 de dezembro de 2002, considerando-as, para fins de comprovação dos limites estabelecidos na Constituição Federal, no cômputo dos percentuais de aplicação na manutenção e desenvolvimento do ensino e em ações e serviços públicos de saúde.

...

- Portaria 485, de 31 de dezembro de 2003 que dispõe sobre a Classificação Econômica da Despesa;

Alertamos que os valores referente as despesas das áreas de Educação, Saúde e Segurança não estão demonstrados nesta prestação de contas em sua totalidade, tendo em vista a criação da Lei nº 10.633, de 27 de dezembro de 2002, que instituiu o Fundo Constitucional do DF, onde fora executados pelo SIAFI e fazem parte da prestação de contas da União.

Utilizamos para o fechamento do Balanço Geral do Governo do Distrito Federal, os recursos da fonte tesouro e outras fontes, referente as unidades integrantes do Sistema Integrado de Administração Financeira e Contábil – SIAC.



COMPORTAMENTO DA RECEITA

COMPARATIVO DA RECEITA ESTIMADA

A Lei nº 3.119, de 30 de dezembro de 2002, estimou a receita do Tesouro do Distrito Federal para o exercício de 2003 em **R\$ 8.448.986.000,00** (Oito bilhões, quatrocentos e quarenta e oito milhões, novecentos e oitenta e seis mil reais), tendo um acréscimo de 10,17% em relação ao exercício de 2002, conforme demonstrado a seguir:

ESPECIFICAÇÃO	2002				2003				EVOLUÇÃO %
	TESOURO	OUTRAS FONTES	TOTAL	% S/TOTAL	TESOURO	OUTRAS FONTES	TOTAL	% SOBRE TOTAL	
RECEITAS CORRENTES	6.618.327.865,00	372.090.332,00	6.990.418.197,00	91,15	7.772.631.654,00	227.957.000,00	8.000.588.654,00	94,69	14,45
RECEITA TRIBUTÁRIA	3.142.000.764,00	0,00	3.142.000.764,00	40,97	3.437.170.000,00	0,00	3.437.170.000,00	40,68	9,39
RECEITA DE CONTRIBUIÇÕES	220.283.000,00	0,00	220.283.000,00	2,87	207.650.000,00	0,00	207.650.000,00	2,46	-5,73
RECEITA PATRIMONIAL	8.265.988,00	15.257.332,00	23.523.320,00	0,31	7.447.900,00	2.302.000,00	9.749.900,00	0,12	-58,55
RECEITA AGROPECUÁRIA	0,00	0,00	0,00	0,00	0,00	0,00	0,00	0,00	0,00
RECEITA INDUSTRIAL	0,00	77.000,00	77.000,00	0,00	0,00	72.000,00	72.000,00	0,00	-6,49
RECEITA DE SERVIÇOS	6.198.930,00	302.413.000,00	308.611.930,00	4,02	3.825.500,00	127.982.000,00	131.807.500,00	1,56	-57,29
TRANSFERÊNCIAS CORRENTES	3.025.721.000,00	228.000,00	3.025.949.000,00	39,46	3.881.404.654,00	574.000,00	3.881.987.654,00	45,95	28,29
OUTRAS RECEITAS CORRENTES	215.858.183,00	54.115.000,00	269.973.183,00	3,52	235.133.600,00	97.027.000,00	332.160.600,00	3,93	23,03
RECEITAS DE CAPITAL	508.912.408,00	169.397.500,00	678.309.908,00	8,85	418.194.346,00	30.203.000,00	448.397.346,00	5,31	-33,89
OPERAÇÕES DE CRÉDITO	253.803.968,00	0,00	253.803.968,00	3,31	196.196.000,00	0,00	196.196.000,00	2,32	-22,70
ALIENAÇÕES DE BENS	161.300.000,00	100.000,00	161.400.000,00	2,10	20.641.000,00	128.000,00	20.769.000,00	0,25	-87,13
AMORTIZAÇÕES	6.965.045,00	0,00	6.965.045,00	0,09	6.530.000,00	0,00	6.530.000,00	0,08	-6,25
TRANSFERÊNCIAS DE CAPITAL	86.843.395,00	169.297.500,00	256.140.895,00	3,34	194.827.346,00	30.075.000,00	224.902.346,00	2,66	-12,20
TOTAL	7.127.240.273,00	541.487.832,00	7.668.728.105,00	100,00	8.190.826.000,00	258.160.000,00	8.448.986.000,00	100,00	10,17



COMPARATIVO ENTRE A RECEITA PREVISTA COM A ARRECADADA

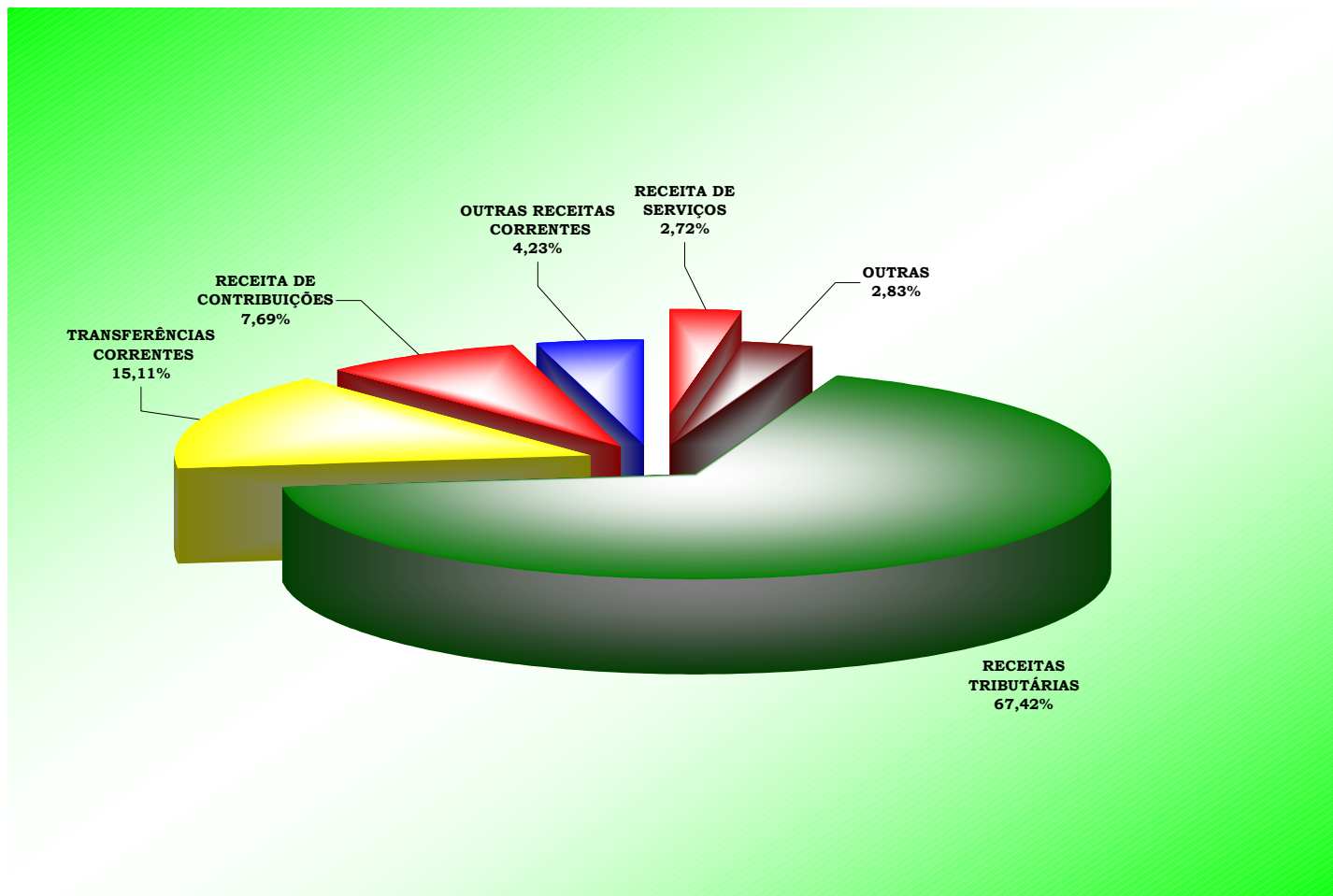
A arrecadação da receita atingiu um montante de **R\$ 5.190.992.658,74** (Cinco bilhões, cento e noventa milhões, novecentos e noventa e dois mil, seiscentos e cinquenta e oito reais e setenta e quatro centavos), resultando numa diferença da previsão no valor de **R\$ 3.970.538.162,26** (Três bilhões, novecentos e setenta milhões, quinhentos e trinta e oito mil, cento e sessenta e dois reais e vinte e seis centavos), o que significa uma realização inferior ao previsto de **43,34%**, conforme demonstrativo abaixo:

RECEITAS	PREVISTA			ARRECADADA			DIFERENÇA	%
	TESOURO	OUTRAS FONTES	TOTAL	TESOURO	OUTRAS FONTES	TOTAL		
RECEITAS CORRENTES	8.432.043.314,00	251.447.608,00	8.683.490.922,00	4.858.762.755,40	225.443.966,40	5.084.206.721,80	3.599.284.200,20	-41,45
RECEITAS TRIBUTÁRIAS	3.615.185.911,00	0,00	3.615.185.911,00	3.499.530.743,84	0,00	3.499.530.743,84	115.655.167,16	-3,20
RECEITA DE CONTRIBUIÇÕES	412.494.989,00	0,00	412.494.989,00	399.310.224,65	0,00	399.310.224,65	13.184.764,35	-3,20
RECEITA PATRIMONIAL	36.390.964,00	1.515.171,00	37.906.135,00	39.979.317,77	1.807.473,16	41.786.790,93	-3.880.655,93	10,24
RECEITA AGROPECUÁRIA	0,00	0,00	0,00	49.562,15	0,00	49.562,15	-49.562,15	0,00
RECEITA INDUSTRIAL	0,00	114.021,00	114.021,00	680.566,46	133.904,15	814.470,61	-700.449,61	614,32
RECEITA DE SERVIÇOS	6.663.415,00	135.505.010,00	142.168.425,00	22.503.492,85	118.794.527,20	141.298.020,05	870.404,95	-0,61
TRANSFERÊNCIAS CORRENTES	3.914.135.435,00	727.095,00	3.914.862.530,00	783.838.950,73	666.191,95	784.505.142,68	3.130.357.387,32	-79,96
OUTRAS RECEITAS CORRENTES	447.172.600,00	113.586.311,00	560.758.911,00	112.869.896,95	106.703.134,13	219.573.031,08	341.185.879,92	-60,84
DEDUÇÕES DA RECEITA	0,00	0,00	0,00	0,00	-2.661.264,19	-2.661.264,19	2.661.264,19	0,00
RECEITAS DE CAPITAL	447.781.586,00	30.258.313,00	478.039.899,00	106.503.640,44	282.296,50	106.785.936,94	371.253.962,06	-77,66
OPERAÇÕES DE CRÉDITO	196.196.000,00	0,00	196.196.000,00	50.801.999,18	0,00	50.801.999,18	145.394.000,82	-74,11
ALIENAÇÃO DE BENS	20.641.000,00	175.263,00	20.816.263,00	2.726.434,98	180.801,65	2.907.236,63	17.909.026,37	-86,03
AMORTIZAÇÕES	6.530.000,00	0,00	6.530.000,00	11.708.695,59	0,00	11.708.695,59	-5.178.695,59	79,31
TRANSFERÊNCIAS DE CAPITAL	224.414.586,00	30.083.050,00	254.497.636,00	41.266.510,69	101.494,85	41.368.005,54	213.129.630,46	-83,75
TOTAL GERAL	8.879.824.900,00	281.705.921,00	9.161.530.821,00	4.965.266.395,84	225.726.262,90	5.190.992.658,74	3.970.538.162,26	-43,34

Obs: No total da receita prevista, constam créditos adicionais por excesso de arrecadação de R\$ 712.544.821,00, conforme página 24. Esclarecemos que a variação percentual a menor de 79,96%, entre a Previsão e Arrecadação da Receita de Transferência, deve-se ao fato que o Distrito Federal à partir de fevereiro de 2003, não mais recebeu os recursos destinados as áreas de Educação, Saúde e Segurança, com o advento do Fundo Constitucional do DF.



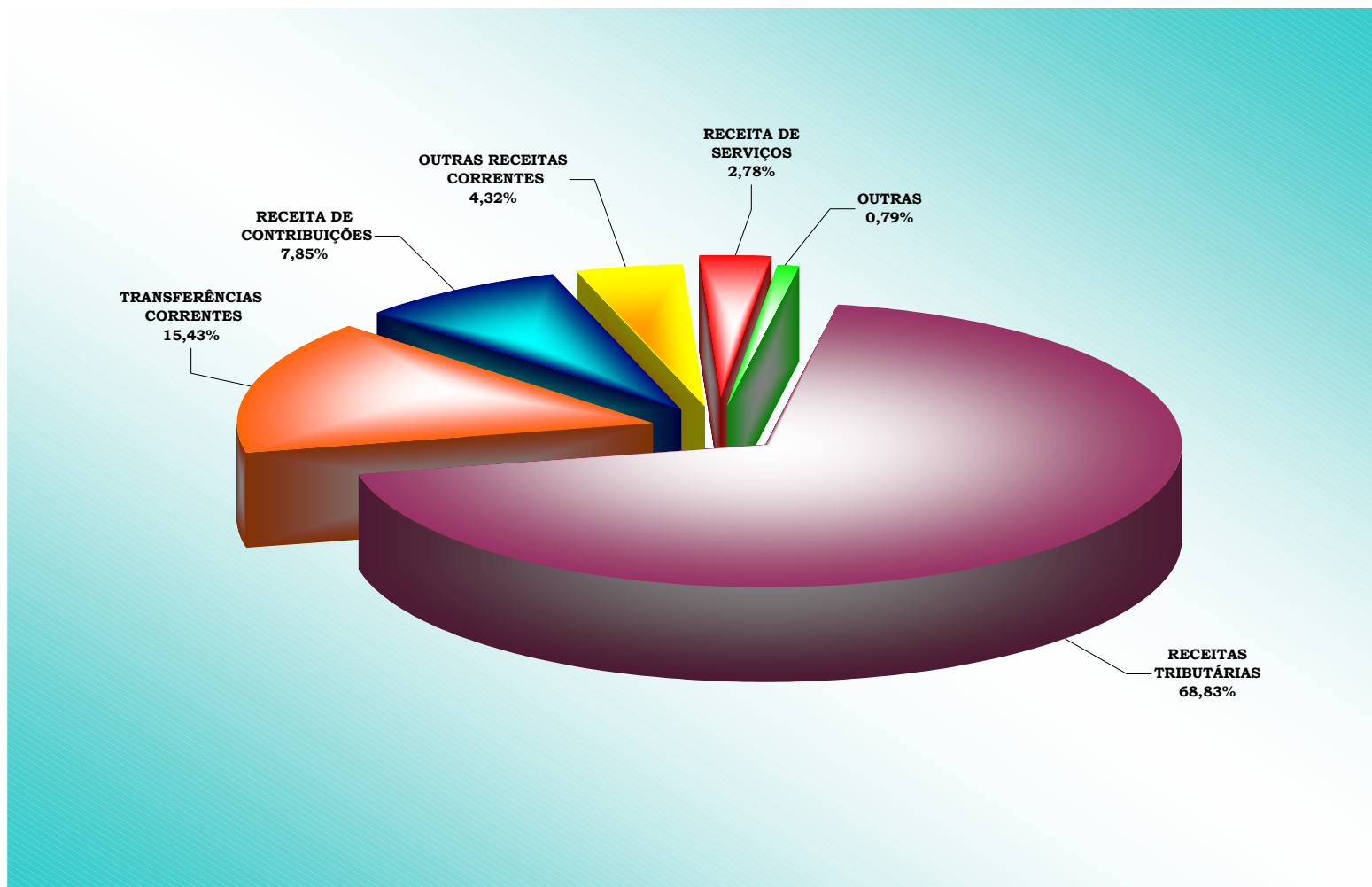
DEMONSTRATIVO DA RECEITA ARRECADADA



CONSOLIDADO



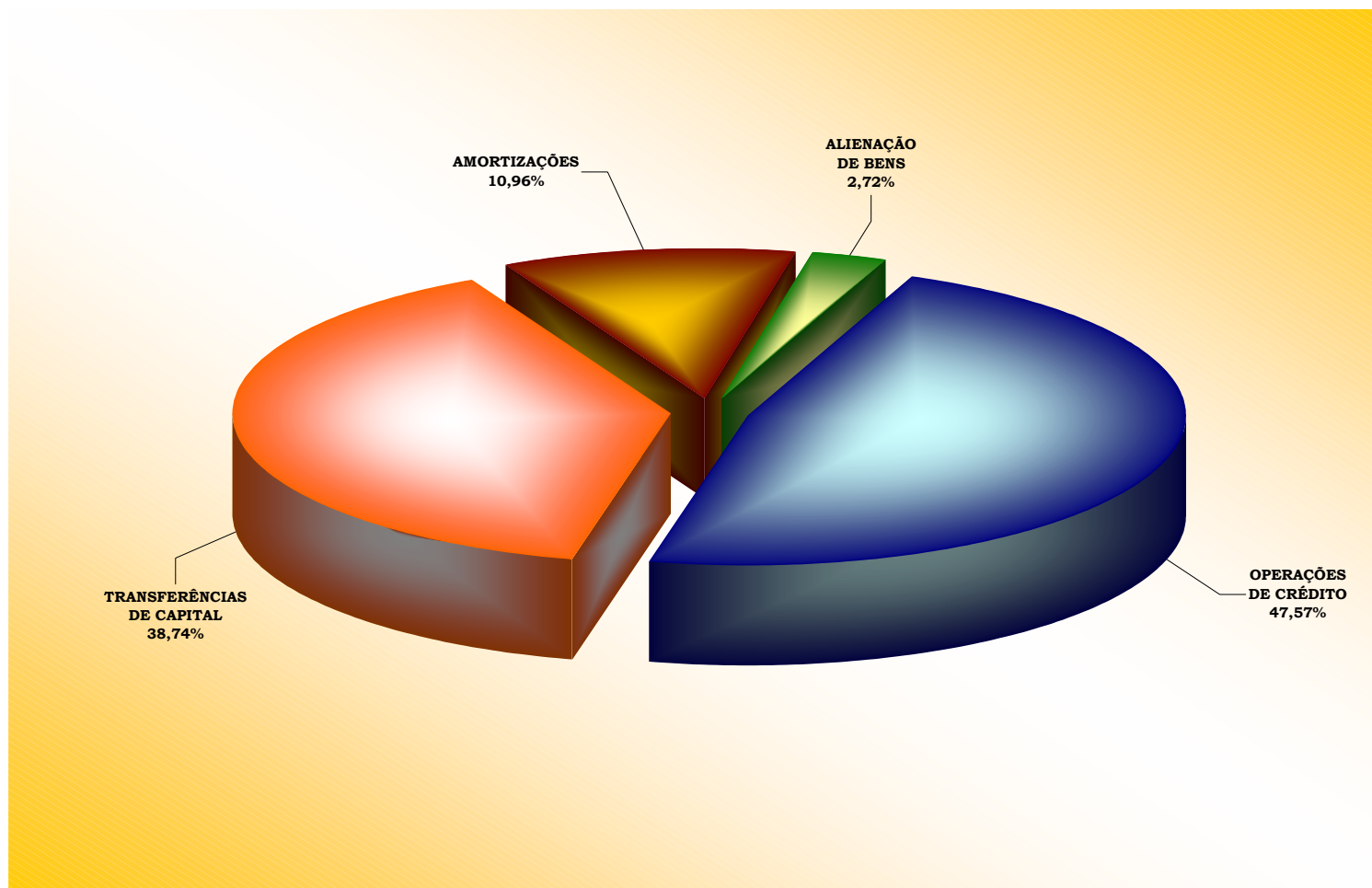
DEMONSTRATIVO DA RECEITA ARRECADADA



RECEITAS CORRENTES



DEMONSTRATIVO DA RECEITA ARRECADADA



RECEITAS DE CAPITAL



DEMONSTRATIVO DA RECEITA ARRECADADA

RECEITAS SEGUNDO A ORIGEM

A Receita Arrecadada, de acordo com sua origem, teve a seguinte composição:

RECEITAS	2003			PARCIAL	TOTAL
	TESOURO	OUTRAS FONTES	TOTAL		
RECEITAS PRÓPRIAS	4.080.219.462,18	224.958.576,10	4.305.178.038,28	100,00	82,94
RECEITAS TRIBUTÁRIAS	3.499.530.743,84	0,00	3.499.530.743,84	81,29	67,42
RECEITA DE CONTRIBUIÇÕES	399.310.224,65	0,00	399.310.224,65	9,28	7,69
RECEITA PATRIMONIAL	39.979.317,77	1.807.473,16	41.786.790,93	0,97	0,80
RECEITA AGROPECUÁRIA	49.562,15	0,00	49.562,15	0,00	0,00
RECEITA INDUSTRIAL	680.566,46	133.904,15	814.470,61	0,02	0,02
RECEITA DE SERVIÇOS	22.503.492,85	118.794.527,20	141.298.020,05	3,28	2,72
OUTRAS RECEITAS CORRENTES (*)	103.730.423,89	106.703.134,13	210.433.558,02	4,89	4,05
ALIENAÇÃO DE BENS	2.726.434,98	180.801,65	2.907.236,63	0,07	0,06
AMORTIZAÇÕES	11.708.695,59	0,00	11.708.695,59	0,27	0,23
DEDUÇÕES DA RECEITA	0,00	-2.661.264,19	-2.661.264,19	-0,06	-0,05
RECURSOS REPASSADOS POR TERCEIROS	885.046.933,66	767.686,80	885.814.620,46	100,00	17,06
TRANSFERÊNCIAS	825.105.461,42	767.686,80	825.873.148,22	93,23	15,91
CORRENTE	783.838.950,73	666.191,95	784.505.142,68	88,56	15,11
TRANSFERÊNCIA DA UNIÃO	753.281.515,34	0,00	753.281.515,34	85,04	14,51
TRANSFERÊNCIA INST. PRIVADAS	3.033.635,04	0,00	3.033.635,04	0,34	0,06
TRANSFERÊNCIA DE PESSOAS	4.024.169,38	0,00	4.024.169,38	0,45	0,08
CONVÊNIOS	23.499.630,97	666.191,95	24.165.822,92	2,73	0,47
CAPITAL	41.266.510,69	101.494,85	41.368.005,54	4,67	0,80
TRANSFERÊNCIA DA UNIÃO	0,00	0,00	0,00	0,00	0,00
CONVÊNIOS	41.266.510,69	101.494,85	41.368.005,54	4,67	0,80
OUTRAS RECEITAS CORRENTES	9.139.473,06	0,00	9.139.473,06	1,03	0,18
PNAE	9.139.473,06	0,00	9.139.473,06	1,03	0,18
OPERAÇÕES DE CRÉDITO	50.801.999,18	0,00	50.801.999,18	5,74	0,98
TOTAL GERAL	4.965.266.395,84	225.726.262,90	5.190.992.658,74		100,00

(*) Exceto PNAE;

A Receita de Geração Própria arrecadada pelo Distrito Federal, no total de R\$ 4.305.178.038,28, correspondeu a 82,94% do total arrecadado, cabendo à Receita Tributária a maior incidência, ou seja 67,42%. Quanto aos Recursos Repassados por Terceiros, as Transferências Correntes, tiveram uma maior participação com o percentual de 15,11%, no Total Arrecadado.



RECEITA TRIBUTÁRIA

A Receita Tributária efetivamente arrecadada em 2003, atingiu um montante de R\$ 3.499.530.743,84 (Três bilhões, quatrocentos e noventa e nove milhões, quinhentos e trinta mil, setecentos e quarenta e três reais e oitenta e quatro centavos), estando abaixo do valor previsto em 6,47%, conforme demonstração abaixo:

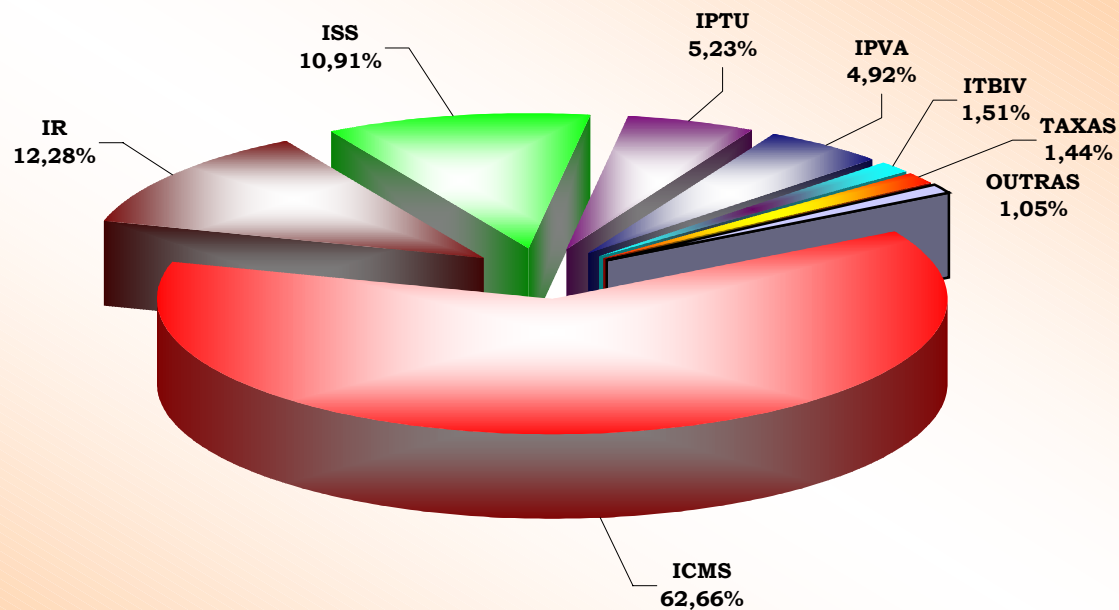
ESPECIFICAÇÃO	PREVISÃO (A)	%	ARRECADAÇÃO (B)	%	DIFERENÇA (A-B)
IMPOSTO SOBRE O PATRIMÔNIO E A RENDA	885.246.466,00	24,49	847.296.679,75	24,21	37.949.786,25
IPTU	192.196.000,00	5,32	182.929.730,23	5,23	9.266.269,77
IR	438.397.466,00	12,13	429.744.726,79	12,28	8.652.739,21
IPVA	178.125.000,00	4,93	172.134.596,27	4,92	5.990.403,73
ITBIM	9.567.000,00	0,26	9.595.126,85	0,27	-28.126,85
ITBIV	66.961.000,00	1,85	52.892.499,61	1,51	14.068.500,39
IMPOSTO SOBRE A PRODUÇÃO E A CIRCULAÇÃO	2.648.410.000,00	73,26	2.601.833.870,27	74,35	46.576.129,73
ICMS	2.230.833.000,00	61,71	2.192.768.089,56	62,66	38.064.910,44
ISS	391.212.000,00	10,82	381.837.934,25	10,91	9.374.065,75
IMPOSTO SIMPLES	26.365.000,00	0,73	27.227.846,46	0,78	-862.846,46
TAXAS	81.529.445,00	2,26	50.400.193,82	1,44	31.129.251,18
TOTAL	3.615.185.911,00	100,00	3.499.530.743,84	100,00	115.655.167,16

Cabe salientar que em relação ao exercício anterior, houve um acréscimo de 19,06%, conforme se observa à folha 18.

Os dois principais componentes desta Receita Tributária – ICMS e IR – contribuíram com 62,66% e 12,28%, respectivamente, e obtiveram uma performance de arrecadação inferiores em 1,71% e 1,97%, respectivamente, com as metas previstas.



DEMONSTRATIVO DA RECEITA TRIBUTÁRIA ARRECADADA





COMPARATIVO DA RECEITA ARRECADADA NOS ÚLTIMOS 5 ANOS POR ORIGEM - (VALORES NOMINAIS) 1999 X 2000

RECEITAS	1999		2000		INCREMENTO	%
	OUTRAS FONTES	TESOURO	OUTRAS FONTES	TESOURO		
RECEITAS CORRENTES						
RECEITA TRIBUTÁRIA						
IMP.SOBRE A PROPR.PREDIAL E TERRIT. URBANA	0,00	128.842.741,19	0,00	145.182.840,33	16.340.099,14	12,68
IMP. SOBRE A RENDA PROVENIENTE DE QUALQUER NATUREZA	0,00	829,73	0,00	0,00	-829,73	-100,00
IMPOSTO SOBRE A PROPR. DE VEÍCULOS AUTOMOTORES	0,00	96.345.060,41	0,00	103.595.613,78	7.250.553,37	7,53
ITBI - "CAUSA MORTIS"	0,00	5.640.689,39	0,00	6.926.712,49	1.286.023,10	22,80
ITBI - "INTER VIVOS"	0,00	37.018.396,94	0,00	38.252.577,29	1.234.180,35	3,33
IMP.S/ OPER.RELAT.A CIRC.DE MERC.E S/ PREST. DE SERV.- ICMS	0,00	1.113.492.625,08	0,00	1.406.623.491,66	293.130.866,58	26,33
IMPOSTO SOBRE SERVIÇOS DE QUALQUER NATUREZA - ISS	0,00	198.380.673,54	0,00	238.350.917,53	39.970.243,99	20,15
IMPOSTO S/ A VENDA A VAREJO DE COMB. LIQ. E GASOSO - IVVC	0,00	3.933.303,80	0,00	13.900.770,88	9.967.467,08	253,41
ICM/ISS/SIMPLES - LEI FEDERAL	0,00	0,00	0,00	48,00	48,00	100,00
TAXAS	2.067.053,20	30.258.637,01	0,00	33.866.944,69	1.541.254,48	4,77
TOTAL DA RECEITA TRIBUTÁRIA	2.067.053,20	1.613.912.957,09	0,00	1.986.699.916,65	370.719.906,36	22,94
RECEITA DE CONTRIBUIÇÕES	0,00	100.675.433,17	0,00	156.618.832,16	55.943.398,99	55,57
RECEITA PATRIMONIAL	5.509.401,92	36.666.826,83	5.680.879,65	32.751.802,17	-3.743.546,93	-8,88
RECEITA AGROPECUÁRIA	46.337,83	642,52	75.722,36	104,86	28.846,87	61,40
RECEITA INDUSTRIAL	363.387,84	953.073,90	161.126,09	945.781,22	-209.554,43	-15,92
RECEITA DE SERVIÇOS	212.201.605,46	4.945.872,22	255.364.498,43	7.495.776,03	45.712.796,78	21,05
TRANSFERÊNCIAS CORRENTES	0,00	2.415.895.959,01	0,00	2.821.794.308,22	405.898.349,21	16,80
OUTRAS RECEITAS CORRENTES	65.633.073,40	250.584.544,25	72.017.270,08	334.163.195,64	89.962.848,07	28,45
TOTAL DAS RECEITAS CORRENTES	285.820.859,65	4.423.635.308,99	333.299.496,61	5.340.469.716,95	964.313.044,92	20,48
OPERAÇÕES DE CRÉDITO	0,00	4.742.108,31	0,00	23.462.165,66	18.720.057,35	394,76
ALIENAÇÃO DE BENS	900.684,49	256.072,08	568.355,65	209.923,48	-378.477,44	-32,72
AMORTIZAÇÕES DE EMPRÉSTIMOS E FINANCIAMENTOS	2.281.321,08	31.984,05	1.215.210,34	802.833,59	-295.261,20	-12,76
TRANSFERÊNCIAS DE CAPITAL	0,00	2.172.233,03	0,00	2.135.083,32	-37.149,71	-1,71
OUTRAS RECEITAS DE CAPITAL	85.952,13	14.895,79	7.276.840,26	123.665,66	7.299.658,00	7238,28
TOTAL DAS RECEITAS DE CAPITAL	3.267.957,70	7.217.293,26	9.060.406,25	26.733.671,71	25.308.827,00	241,38
DEDUÇÕES DA RECEITA	-1.576.847,01	0,00	-1.105.464,14	0,00	471.382,87	-29,89
TOTAL GERAL	287.511.970,34	4.430.852.602,25	341.254.438,72	5.367.203.388,66	990.093.254,79	20,98

Obs: Na receita, em 2000, verifica-se um crescimento nominal de 20,98%;
Sem transferências intragovenamentais.



COMPARATIVO DA RECEITA ARRECADADA NOS ÚLTIMOS 5 ANOS POR ORIGEM - (VALORES NOMINAIS) 2000 X 2001

ESPECIFICAÇÃO RECEITAS	2000			2001			INCREMENTO	%
	TESOURO	OUTRAS FONTES	TOTAL	TESOURO	OUTRAS FONTES	TOTAL		
RECEITAS TRIBUTÁRIAS	1.986.699.916,65	0,00	1.986.699.916,65	2.267.362.846,62	0,00	2.267.362.846,62	280.662.929,97	14,13
IPTU	145.182.840,33	0,00	145.182.840,33	156.311.986,42	0,00	156.311.986,42	11.129.146,09	7,67
IRRF	0,00	0,00	0,00	0,00	0,00	0,00	0,00	-
IPVA	103.595.613,78	0,00	103.595.613,78	128.942.157,78	0,00	128.942.157,78	25.346.544,00	24,47
ITBIM	6.926.712,49	0,00	6.926.712,49	6.494.890,57	0,00	6.494.890,57	-431.821,92	(6,23)
ITBIV	38.252.577,29	0,00	38.252.577,29	37.382.400,48	0,00	37.382.400,48	-870.176,81	(2,27)
ICMS	1.406.623.491,66	0,00	1.406.623.491,66	1.590.928.117,15	0,00	1.590.928.117,15	184.304.625,49	13,10
ISS	238.350.917,53	0,00	238.350.917,53	291.239.682,39	0,00	291.239.682,39	52.888.764,86	22,19
ICM/ISS/SIMPLES - LEI FEDERAL	13.900.770,88	0,00	13.900.770,88	18.601.990,35	0,00	18.601.990,35	4.701.219,47	33,82
IVVC	48,00	0,00	48,00	0,00	0,00	0,00	-48,00	(100,00)
TAXAS	33.866.944,69	0,00	33.866.944,69	37.461.621,48	0,00	37.461.621,48	3.594.676,79	10,61
RECEITA DE CONTRIBUIÇÕES	156.618.832,16	0,00	156.618.832,16	166.265.535,18	0,00	166.265.535,18	9.646.703,02	6,16
RECEITA PATRIMONIAL	32.751.802,17	5.680.879,65	38.432.681,82	34.050.301,31	3.272.080,02	37.322.381,33	-1.110.300,49	(2,89)
RECEITA AGROPECUÁRIA	104,86	75.722,36	75.827,22	26.703,26	0,00	26.703,26	-49.123,96	(64,78)
RECEITA INDUSTRIAL	945.781,22	161.126,09	1.106.907,31	1.077.999,50	118.622,76	1.196.622,26	89.714,95	8,11
RECEITA DE SERVIÇOS	7.495.776,03	255.364.498,43	262.860.274,46	11.359.246,42	81.780.500,70	93.139.747,12	-169.720.527,34	(64,57)
TRANSFERÊNCIAS CORRENTES	2.821.794.308,22	0,00	2.821.794.308,22	3.119.472.771,83	0,00	3.119.472.771,83	297.678.463,61	10,55
OUTRAS RECEITAS CORRENTES	334.163.195,64	72.017.270,08	406.180.465,72	327.850.823,30	69.978.036,38	397.828.859,68	-8.351.606,04	(2,06)
DEDUÇÕES DA RECEITA				0,00	-2.220.317,42	-2.220.317,42	0,00	-
TOTAL RECEITAS CORRENTES	5.340.469.716,95	333.299.496,61	5.673.769.213,56	5.927.466.227,42	152.928.922,44	6.080.395.149,86	406.625.936,30	7,17
OPERAÇÕES DE CRÉDITO	23.462.165,66	0,00	23.462.165,66	30.196.541,10	0,00	30.196.541,10	6.734.375,44	28,70
ALIENAÇÕES DE BENS	209.923,48	568.355,65	778.279,13	28.415.034,56	5.083,43	28.420.117,99	27.641.838,86	3.551,66
AMORTIZAÇÕES	802.833,59	1.215.210,34	2.018.043,93	785.710,22	0,00	785.710,22	-1.232.333,71	(61,07)
TRANSFERÊNCIAS DE CAPITAL	2.135.083,32	0,00	2.135.083,32	2.840.220,00	0,00	2.840.220,00	705.136,68	33,03
OUTRAS RECEITAS DE CAPITAL	123.665,66	7.276.840,26	7.400.505,92	0,00	977.996,85	977.996,85	-6.422.509,07	(86,78)
TOTAL RECEITAS DE CAPITAL	26.733.671,71	9.060.406,25	35.794.077,96	62.237.505,88	983.080,28	63.220.586,16	27.426.508,20	76,62
DEDUÇÕES DA RECEITA	0,00	-1.105.464,14	-1.105.464,14					-
TOTAL GERAL	5.367.203.388,66	341.254.438,72	5.708.457.827,38	5.989.703.733,30	153.912.002,72	6.143.615.736,02	435.157.908,64	7,62

Obs: Na receita, em 2001, verifica-se um crescimento nominal de 7,62%; Sem transferências intragovenamentais.



COMPARATIVO DA RECEITA ARRECADADA NOS ÚLTIMOS 5 ANOS POR ORIGEM - (VALORES NOMINAIS)
2001 X 2002

ESPECIFICAÇÃO RECEITAS	2001			2002			INCREMENTO	%
	TESOURO	OUTRAS FONTES	TOTAL	TESOURO	OUTRAS FONTES	TOTAL		
RECEITAS TRIBUTÁRIAS	2.267.362.846,62	0,00	2.267.362.846,62	2.939.353.841,44	0,00	2.939.353.841,44	671.990.994,82	29,64
IPTU	156.311.986,42	0,00	156.311.986,42	167.942.031,11	0,00	167.942.031,11	11.630.044,69	7,44
ISRPQN	0,00	0,00	0,00	368.762.206,21	0,00	368.762.206,21	368.762.206,21	-
IPVA	128.942.157,78	0,00	128.942.157,78	157.379.065,64	0,00	157.379.065,64	28.436.907,86	22,05
ITBIM	6.494.890,57	0,00	6.494.890,57	6.565.755,81	0,00	6.565.755,81	70.865,24	1,09
ITBIV	37.382.400,48	0,00	37.382.400,48	49.520.367,61	0,00	49.520.367,61	12.137.967,13	32,47
ICMS	1.590.928.117,15	0,00	1.590.928.117,15	1.793.745.713,65	0,00	1.793.745.713,65	202.817.596,50	12,75
ISS	291.239.682,39	0,00	291.239.682,39	332.912.571,65	0,00	332.912.571,65	41.672.889,26	14,31
ICM/ISS/SIMPLES - LEI FEDERAL	18.601.990,35	0,00	18.601.990,35	22.514.877,36	0,00	22.514.877,36	3.912.887,01	21,03
TAXAS	37.461.621,48	0,00	37.461.621,48	40.011.252,40	0,00	40.011.252,40	2.549.630,92	6,81
RECEITA DE CONTRIBUIÇÕES	166.265.535,18	0,00	166.265.535,18	229.282.269,24	0,00	229.282.269,24	63.016.734,06	37,90
RECEITA PATRIMONIAL	34.050.301,31	3.272.080,02	37.322.381,33	36.400.359,50	3.448.148,38	39.848.507,88	2.526.126,55	6,77
RECEITA AGROPECUÁRIA	26.703,26	0,00	26.703,26	27.435,27	0,00	27.435,27	732,01	2,74
RECEITA INDUSTRIAL	1.077.999,50	118.622,76	1.196.622,26	560.236,66	131.269,91	691.506,57	-505.115,69	(42,21)
RECEITA DE SERVIÇOS	11.359.246,42	81.780.500,70	93.139.747,12	16.567.665,18	104.950.607,36	121.518.272,54	28.378.525,42	30,47
TRANSFERÊNCIAS CORRENTES	3.119.472.771,83	0,00	3.119.472.771,83	3.367.947.576,03	1.148.409,43	3.369.095.985,46	249.623.213,63	8,00
OUTRAS RECEITAS CORRENTES	327.850.823,30	69.978.036,38	397.828.859,68	247.745.423,07	94.950.450,23	342.695.873,30	-55.132.986,38	(13,86)
DEDUÇÕES DA RECEITA	0,00	-2.220.317,42	-2.220.317,42	0,00	-2.286.141,79	-2.286.141,79	0,00	-
TOTAL RECEITAS CORRENTES	5.927.466.227,42	152.928.922,44	6.080.395.149,86	6.837.884.806,39	202.342.743,52	7.040.227.549,91	959.832.400,05	15,79
OPERAÇÕES DE CRÉDITO	30.196.541,10	0,00	30.196.541,10	133.514.022,42	0,00	133.514.022,42	103.317.481,32	342,15
ALIENAÇÕES DE BENS	28.415.034,56	5.083,43	28.420.117,99	2.573.739,02	919.049,47	3.492.788,49	-24.927.329,50	(87,71)
AMORTIZAÇÕES	785.710,22	0,00	785.710,22	2.731.982,36	0,00	2.731.982,36	1.946.272,14	247,71
TRANSFERÊNCIAS DE CAPITAL	2.840.220,00	0,00	2.840.220,00	52.159.754,00	279.905,53	52.439.659,53	49.599.439,53	1.746,32
OUTRAS RECEITAS DE CAPITAL	0,00	977.996,85	977.996,85	0,00	0,00	0,00	-977.996,85	(100,00)
TOTAL RECEITAS DE CAPITAL	62.237.505,88	983.080,28	63.220.586,16	190.979.497,80	1.198.955,00	192.178.452,80	128.957.866,64	203,98
TOTAL GERAL	5.989.703.733,30	153.912.002,72	6.143.615.736,02	7.028.864.304,19	203.541.698,52	7.232.406.002,71	1.088.790.266,69	17,72



COMPARATIVO DA RECEITA ARRECADADA NOS ÚLTIMOS 5 ANOS POR ORIGEM - (VALORES NOMINAIS)
2002 X 2003

ESPECIFICAÇÃO RECEITAS	2002			2003			INCREMENTO	%
	TESOURO	OUTRAS FONTES	TOTAL	TESOURO	OUTRAS FONTES	TOTAL		
RECEITAS TRIBUTÁRIAS	2.939.353.841,44	0,00	2.939.353.841,44	3.499.530.743,84	0,00	3.499.530.743,84	560.176.902,40	19,06
IPTU	167.942.031,11	0,00	167.942.031,11	182.929.730,23	0,00	182.929.730,23	14.987.699,12	8,92
IR	368.762.206,21	0,00	368.762.206,21	429.744.726,79	0,00	429.744.726,79	60.982.520,58	16,54
IPVA	157.379.065,64	0,00	157.379.065,64	172.134.596,27	0,00	172.134.596,27	14.755.530,63	9,38
ITBIM	6.565.755,81	0,00	6.565.755,81	9.595.126,85	0,00	9.595.126,85	3.029.371,04	46,14
ITBIV	49.520.367,61	0,00	49.520.367,61	52.892.499,61	0,00	52.892.499,61	3.372.132,00	6,81
ICMS	1.793.745.713,65	0,00	1.793.745.713,65	2.192.768.089,56	0,00	2.192.768.089,56	399.022.375,91	22,25
ISS	332.912.571,65	0,00	332.912.571,65	381.837.934,25	0,00	381.837.934,25	48.925.362,60	14,70
ICM/ISS/SIMPLES - LEI FEDERAL	22.514.877,36	0,00	22.514.877,36	27.227.846,46	0,00	27.227.846,46	4.712.969,10	20,93
TAXAS	40.011.252,40	0,00	40.011.252,40	50.400.193,82	0,00	50.400.193,82	10.388.941,42	25,97
RECEITA DE CONTRIBUIÇÕES	229.282.269,24	0,00	229.282.269,24	399.310.224,65	0,00	399.310.224,65	170.027.955,41	74,16
RECEITA PATRIMONIAL	36.400.359,50	3.448.148,38	39.848.507,88	39.979.317,77	1.807.473,16	41.786.790,93	1.938.283,05	4,86
RECEITA AGROPECUÁRIA	27.435,27	0,00	27.435,27	49.562,15	0,00	49.562,15	22.126,88	80,65
RECEITA INDUSTRIAL	560.236,66	131.269,91	691.506,57	680.566,46	133.904,15	814.470,61	122.964,04	17,78
RECEITA DE SERVIÇOS	16.567.665,18	104.950.607,36	121.518.272,54	22.503.492,85	118.794.527,20	141.298.020,05	19.779.747,51	16,28
TRANSFERÊNCIAS CORRENTES	3.367.947.576,03	1.148.409,43	3.369.095.985,46	783.838.950,73	666.191,95	784.505.142,68	-2.584.590.842,78	(76,71)
OUTRAS RECEITAS CORRENTES	247.745.423,07	94.950.450,23	342.695.873,30	112.869.896,95	106.703.134,13	219.573.031,08	-123.122.842,22	(35,93)
DEDUÇÕES DA RECEITA	0,00	-2.286.141,79	-2.286.141,79	0,00	-2.661.264,19	-2.661.264,19	-375.122,40	16,41
TOTAL RECEITAS CORRENTES	6.837.884.806,39	202.342.743,52	7.040.227.549,91	4.858.762.755,40	225.443.966,40	5.084.206.721,80	1.956.020.828,11	(27,78)
OPERAÇÕES DE CRÉDITO	133.514.022,42	0,00	133.514.022,42	50.801.999,18	0,00	50.801.999,18	-82.712.023,24	(61,95)
ALIENAÇÕES DE BENS	2.573.739,02	919.049,47	3.492.788,49	2.726.434,98	180.801,65	2.907.236,63	-585.551,86	(16,76)
AMORTIZAÇÕES	2.731.982,36	0,00	2.731.982,36	11.708.695,59	0,00	11.708.695,59	8.976.713,23	328,58
TRANSFERÊNCIAS DE CAPITAL	52.159.754,00	279.905,53	52.439.659,53	41.266.510,69	101.494,85	41.368.005,54	-11.071.653,99	(21,11)
TOTAL RECEITAS DE CAPITAL	190.979.497,80	1.198.955,00	192.178.452,80	106.503.640,44	282.296,50	106.785.936,94	-85.392.515,86	(44,43)
TOTAL GERAL	7.028.864.304,19	203.541.698,52	7.232.406.002,71	4.965.266.395,84	225.726.262,90	5.190.992.658,74	2.041.413.343,97	(28,23)

Esclarecemos que a partir de fevereiro, deixamos de receber as Transferências da União destinadas às Áreas de Educação, Saúde e Segurança.



DEMONSTRATIVO DA RECEITA ARRECADADA POR ORIGEM NOS ÚLTIMOS 5 ANOS 1999 A 2000

RECEITAS	1999				2000			
	OUTRAS FONTES	TESOURO	TOTAL EM R\$	IGP-DI	TESOURO	OUTRAS FONTES	TOTAL EM R\$	IGP-DI
RECEITAS CORRENTES	285.820.859,65	4.423.635.308,99	4.709.456.168,64	7.865.335.743,82	5.340.469.716,95	333.299.496,61	5.673.769.213,56	8.589.977.085,58
RECEITA TRIBUTÁRIA	2.067.053,20	1.613.912.957,09	1.615.980.010,29	2.698.873.262,88	1.986.699.916,65	-	1.986.699.916,65	3.007.825.330,50
RECEITA DE CONTRIBUIÇÕES	-	100.675.433,17	100.675.433,17	168.139.601,41	156.618.832,16	-	156.618.832,16	237.117.889,15
RECEITA PATRIMONIAL	5.509.401,92	36.666.826,83	42.176.228,75	70.439.173,37	32.751.802,17	5.680.879,65	38.432.681,82	58.186.338,52
RECEITA AGROPECUÁRIA	46.337,83	642,52	46.980,35	78.462,61	104,86	75.722,36	75.827,22	114.800,95
RECEITA INDUSTRIAL	363.387,84	953.073,90	1.316.461,74	2.198.643,16	945.781,22	161.126,09	1.106.907,31	1.675.836,30
RECEITA DE SERVIÇOS	212.201.605,46	4.945.872,22	217.147.477,68	362.661.368,26	7.495.776,03	255.364.498,43	262.860.274,46	397.965.382,33
TRANSFERÊNCIAS CORRENTES	-	2.415.895.959,01	2.415.895.959,01	4.034.825.287,53	2.821.794.308,22	-	2.821.794.308,22	4.272.142.122,01
OUTRAS RECEITAS CORRENTES	65.633.073,40	250.584.544,25	316.217.617,65	528.119.944,61	334.163.195,64	72.017.270,08	406.180.465,72	614.949.385,82
RECEITAS DE CAPITAL	3.267.957,70	7.217.293,26	10.485.250,96	17.511.580,15	26.733.671,71	9.060.406,25	35.794.077,96	54.191.543,21
OPERAÇÕES DE CRÉDITO	-	4.742.108,31	4.742.108,31	7.919.868,59	23.462.165,66	-	23.462.165,66	35.521.265,99
ALIENAÇÕES DE BENS	900.684,49	256.072,08	1.156.756,57	1.931.917,08	209.923,48	568.355,65	778.279,13	1.178.299,58
AMORTIZAÇÕES	2.281.321,08	31.984,05	2.313.305,13	3.863.486,75	802.833,59	1.215.210,34	2.018.043,93	3.055.279,56
TRANSFERÊNCIAS DE CAPITAL	-	2.172.233,03	2.172.233,03	3.627.880,05	2.135.083,32	-	2.135.083,32	3.232.474,94
OUTRAS RECEITAS DE CAPITAL	85.952,13	14.895,79	100.847,92	168.427,67	123.665,66	7.276.840,26	7.400.505,92	11.204.223,13
DEDUÇÕES DA RECEITA	(1.576.847,01)		(1.576.847,01)	(2.633.516,63)	-	(1.105.464,14)	(1.105.464,14)	(1.673.651,37)
TOTAL GERAL	287.511.970,34	4.430.852.602,25	4.718.364.572,59	7.880.213.807,33	5.367.203.388,66	341.254.438,72	5.708.457.827,38	8.642.494.977,42

Obs: Valores atualizados pelo IGP-DI de Dezembro de cada ano, sendo:
De 12/1999 à 12/2003 = 1,6701155 e
De 12/2000 à 12/2003 = 1,5139807.



DEMONSTRATIVO DA RECEITA ARRECADADA POR ORIGEM NOS ÚLTIMOS 5 ANOS 2001 A 2003

RECEITAS	2001				2002				2003			
	TESOURO	OUTRAS FONTES	TOTAL EM R\$	IGP-DI	TESOURO	OUTRAS FONTES	TOTAL EM R\$	IGP-DI	TESOURO	OUTRAS FONTES	TOTAL EM R\$	IGP-DI
RECEITAS CORRENTES	5.927.466.227,42	152.928.922,44	6.080.395.149,86	8.290.241.802,33	6.837.884.806,39	202.342.743,52	7.040.227.549,91	7.784.374.673,78	4.858.762.755,40	225.443.966,40	5.084.206.721,80	5.084.206.721,80
RECEITA TRIBUTÁRIA	2.267.362.846,62	-	2.267.362.846,62	3.091.408.664,87	2.939.353.841,44	0,00	2.939.353.841,44	3.250.041.484,93	3.499.530.743,84	0,00	3.499.530.743,84	3.499.530.743,84
RECEITA DE CONTRIBUIÇÕES	166.265.535,18	-	166.265.535,18	226.692.748,75	229.282.269,24	0,00	229.282.269,24	253.517.244,60	399.310.224,65	0,00	399.310.224,65	399.310.224,65
RECEITA PATRIMONIAL	34.050.301,31	3.272.080,02	37.322.381,33	50.886.752,96	36.400.359,50	3.448.148,38	39.848.507,88	44.060.467,27	39.979.317,77	1.807.473,16	41.786.790,93	41.786.790,93
RECEITA AGROPECUÁRIA	26.703,26	-	26.703,26	36.408,24	27.435,27	0,00	27.435,27	30.335,16	49.562,15	0,00	49.562,15	49.562,15
RECEITA INDUSTRIAL	1.077.999,50	118.622,76	1.196.622,26	1.631.520,26	560.236,66	131.269,91	691.506,57	764.598,33	680.566,46	133.904,15	814.470,61	814.470,61
RECEITA DE SERVIÇOS	11.359.246,42	81.780.500,70	93.139.747,12	126.990.270,53	16.567.665,18	104.950.607,36	121.518.272,54	134.362.668,88	22.503.492,85	118.794.527,20	141.298.020,05	141.298.020,05
TRANSFERÊNCIAS CORRENTES	3.119.472.771,83	-	3.119.472.771,83	4.253.207.717,08	3.367.947.576,03	1.148.409,43	3.369.095.985,46	3.725.207.072,76	783.838.950,73	666.191,95	784.505.142,68	784.505.142,68
OUTRAS RECEITAS CORRENTES	327.850.823,30	69.978.036,38	397.828.859,68	542.414.984,78	247.745.423,07	94.950.450,23	342.695.873,30	378.918.587,22	112.869.896,95	106.703.134,13	219.573.031,08	219.573.031,08
DEDUÇÕES DA RECEITA	-	(2.220.317,42)	(2.220.317,42)	(3.027.265,14)	0,00	-2.286.141,79	(2.286.141,79)	(2.527.785,38)	0,00	-2.661.264,19	(2.661.264,19)	(2.661.264,19)
RECEITAS DE CAPITAL	62.237.505,88	983.080,28	63.220.586,16	86.197.349,55	190.979.497,80	1.198.955,00	192.178.452,80	212.491.580,74	106.503.640,44	282.296,50	106.785.936,94	106.785.936,94
OPERAÇÕES DE CRÉDITO	30.196.541,10	-	30.196.541,10	41.171.111,60	133.514.022,42	0,00	133.514.022,42	147.626.361,13	50.801.999,18	0,00	50.801.999,18	50.801.999,18
ALIENAÇÕES DE BENS	28.415.034,56	5.083,43	28.420.117,99	38.749.068,83	2.573.739,02	919.049,47	3.492.788,49	3.861.973,79	2.726.434,98	180.801,65	2.907.236,63	2.907.236,63
AMORTIZAÇÕES	785.710,22	-	785.710,22	1.071.267,17	2.731.982,36	0,00	2.731.982,36	3.020.750,98	11.708.695,59	0,00	11.708.695,59	11.708.695,59
TRANSFERÊNCIAS DE CAPITAL	2.840.220,00	-	2.840.220,00	3.872.463,88	52.159.754,00	279.905,53	52.439.659,53	57.982.494,83	41.266.510,69	101.494,85	41.368.005,54	41.368.005,54
OUTRAS RECEITAS DE CAPITAL	-	977.996,85	977.996,85	1.333.438,07	0,00	0,00	-	-	0,00	0,00	-	-
TOTAL GERAL	5.989.703.733,30	153.912.002,72	6.143.615.736,02	8.376.439.151,89	7.028.864.304,19	203.541.698,52	7.232.406.002,71	7.996.866.254,51	4.965.266.395,84	225.726.262,90	5.190.992.658,74	5.190.992.658,74

Obs: Valores atualizados pelo IGP-DI de Dezembro de cada ano, sendo:

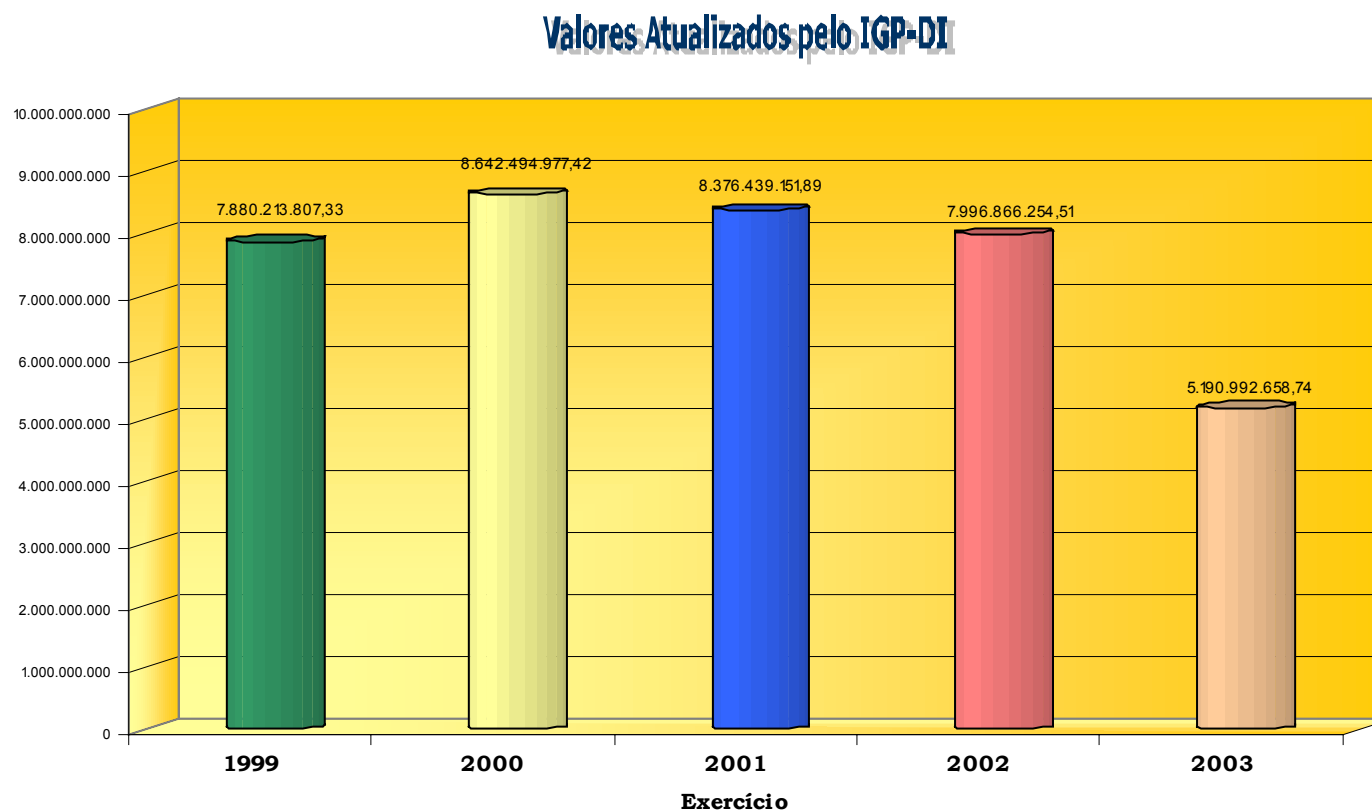
De 12/2001 à 12/2003 = 1,3634380;

De 12/2002 à 12/2003 = 1,1056993.

Sem as transferências intragovernamentais



COMPARATIVO DA RECEITA ARRECADADA (IGP-DI)





COMPORTAMENTO DA DESPESA

COMPARATIVO DESPESA FIXADA

A despesa inicialmente fixada em **R\$ 8.448.986.000,00** (Oito bilhões, quatrocentos e quarenta e oito milhões, novecentos e oitenta e seis mil reais), teve um acréscimo de aproximadamente 10,14% em relação a fixada para o exercício de 2002.

Este acréscimo, discriminado por categorias econômicas e grupo da despesa, está demonstrado nos quadros a seguir:

DESPESA FIXADA POR CATEGORIAS ECONÔMICAS E GRUPOS DE DESPESAS – 2002/2003

CATEGORIAS ECONÔMICAS E GRUPOS DE DESPESAS	2002			2003			INCRE- MENTO %
	TESOURO	OUTRAS FONTES	TOTAL	TESOURO	OUTRAS FONTES	TOTAL	
DESPESAS CORRENTES	5.899.642.102	357.319.000	6.256.961.102	7.325.118.000	204.940.000	7.530.058.000	20,35
PESSOAL E ENCARGOS SOCIAIS	4.274.386.000	23.821.000	4.298.207.000	5.231.424.007	29.180.000	5.260.604.007	22,39
JUROS ENCARGOS DÍVIDA	116.299.150	0	116.299.150	122.104.000	0	122.104.000	4,99
OUTRAS DESPESAS CORRENTES	1.508.956.952	333.498.000	1.842.454.952	1.971.589.993	175.760.000	2.147.349.993	16,55
DESPESAS DE CAPITAL	1.148.436.916	184.168.832	1.332.605.748	818.958.000	53.220.000	872.178.000	-34,55
INVESTIMENTOS	1.028.450.416	184.142.832	1.212.593.248	702.168.000	53.191.000	755.359.000	-37,71
INVERSÕES FINANCEIRAS	23.460.000	26.000	23.486.000	51.776.000	29.000	51.805.000	120,58
AMORTIZAÇÃO DA DÍVIDA	96.526.500	0	96.526.500	65.014.000	0	65.014.000	-32,65
RESERVA DE CONTINGÊNCIA	81.561.255	0	81.561.255	46.750.000	0	46.750.000	-42,68
T O T A L	7.129.640.273	541.487.832	7.671.128.105	8.190.826.000	258.160.000	8.448.986.000	10,14



DESPESA FIXADA POR FUNÇÃO DE GOVERNO – 2002 E 2003

FUNÇÕES	FIXADA PARA 2002			FIXADA PARA 2003		
	Tesouro	Outras Fontes	Total	Tesouro	Outras Fontes	Total
LEGISLATIVA	214.254.000	0	214.254.000	236.035.000	0	236.035.000
ADMINISTRAÇÃO	516.976.713	234.736.000	751.712.713	614.805.391	58.821.000	673.626.391
DEFESA NACIONAL	500.000	0	500.000	0	0	0
SEGURANÇA PÚBLICA	964.558.000	76.936.000	1.041.494.000	1.385.167.418	110.997.000	1.496.164.418
ASSISTÊNCIA SOCIAL	114.346.800	0	114.346.800	185.169.000	0	185.169.000
PREVIDÊNCIA SOCIAL	1.296.135.751	0	1.296.135.751	1.436.418.591	0	1.436.418.591
SAÚDE	1.157.224.250	1.370.000	1.158.594.250	1.048.638.000	956.000	1.049.594.000
TRABALHO	42.065.000	0	42.065.000	92.140.000	0	92.140.000
EDUCAÇÃO	1.169.971.030	0	1.169.971.030	1.370.501.000	0	1.370.501.000
CULTURA	39.499.600	0	39.499.600	41.051.084	0	41.051.084
DIREITOS DA CIDADANIA	4.280.000	1.800.000	6.080.000	3.216.000	2.775.000	5.991.000
URBANISMO	519.840.068	14.070.000	533.910.068	579.851.191	12.831.000	592.682.191
HABITAÇÃO	39.657.000	0	39.657.000	62.005.282	0	62.005.282
SANEAMENTO	195.340.000	0	195.340.000	178.290.000	0	178.290.000
GESTÃO AMBIENTAL	28.507.118	499.000	29.006.118	27.297.000	220.000	27.517.000
CIÊNCIA E TECNOLOGIA	25.658.000	0	25.658.000	24.345.000	0	24.345.000
AGRICULTURA	38.322.395	360.000	38.682.395	53.954.768	345.000	54.299.768
ORGANIZAÇÃO AGRÁRIA	0	0	0	130.000	0	130.000
INDÚSTRIA	5.264.000	0	5.264.000	6.422.000	0	6.422.000
COMÉRCIO E SERVIÇOS	5.617.000	900.000	6.517.000	7.022.000	510.000	7.532.000
COMUNICAÇÕES	117.000	0	117.000	37.000	0	37.000
ENERGIA	400.000	0	400.000	0	0	0
TRANSPORTE	262.110.000	208.614.832	470.724.832	275.089.700	63.069.000	338.158.700
DESPORTO E LAZER	30.005.043	0	30.005.043	16.933.587	90.000	17.023.587
ENCARGOS ESPECIAIS	377.430.250	2.202.000	379.632.250	499.556.988	7.546.000	507.102.988
SUBTOTAL	7.048.079.018	541.487.832	7.589.566.850	8.144.076.000	258.160.000	8.402.236.000
RESERVA DE CONTINGÊNCIA	81.561.255	0	81.561.255	46.750.000	0	46.750.000
TOTAL	7.129.640.273	541.487.832	7.671.128.105	8.190.826.000	258.160.000	8.448.986.000



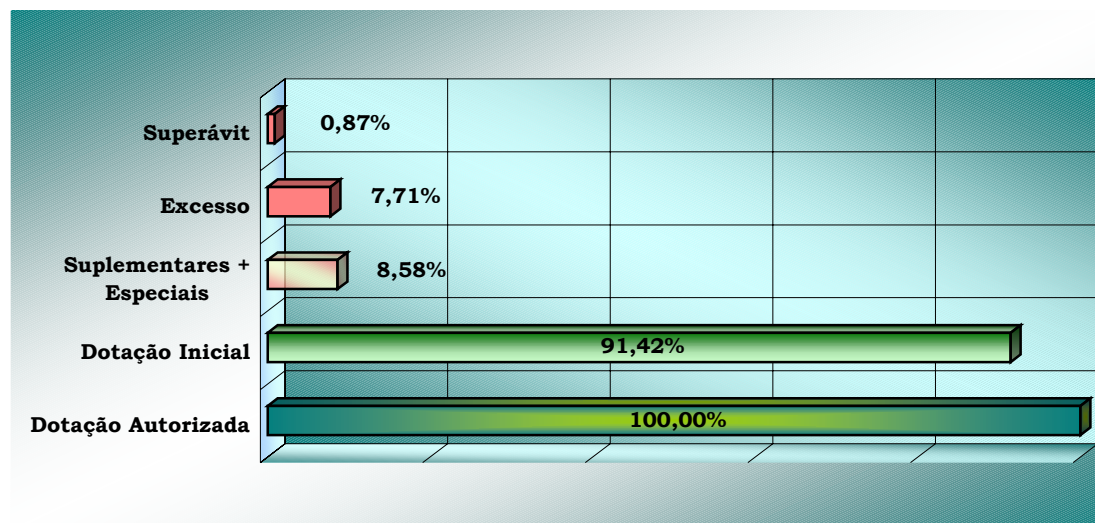
ALTERAÇÕES ORÇAMENTÁRIAS

De forma a viabilizar as metas e prioridades da Administração Pública e de acordo com as disposições da Legislação em vigor, o Governo realizou alterações no Orçamento inicial, através de abertura de créditos adicionais, conforme discriminado abaixo:

DEMONSTRATIVO DAS ALTERAÇÕES ORÇAMENTÁRIAS

RUBRICA	TESOURO	OUTRAS FONTES	TOTAL
DOTAÇÃO INICIAL	8.190.826.000,00	258.160.000,00	8.448.986.000,00
CRÉDITOS ADICIONAIS			
(+) Suplementares	544.728.755,00	27.278.013,00	572.006.768,00
Cancelamentos (-)	1.525.155.399,00	37.208.097,00	1.562.363.496,00
Excesso(+)	686.820.119,00	24.811.921,00	711.632.040,00
Anulação (+)	1.305.269.710,00	37.055.097,00	1.342.324.807,00
Superávit (+)	77.794.325,00	2.619.092,00	80.413.417,00
(+) Especiais	220.900.372,00	153.000,00	221.053.372,00
Excesso (+)	912.781,00	0,00	912.781,00
Anulação (+)	219.885.689,00	153.000,00	220.038.689,00
Superávit (+)	101.902,00	0,00	101.902,00
FUSÃO DE UG	1.266.000,00	-1.266.000,00	0,00
DOTAÇÃO AUTORIZADA	8.957.721.127,00	284.325.013,00	9.242.046.140,00

Conforme apresentado, o orçamento fixado inicialmente no valor de **R\$ 8.448.986.000,00** (Oito bilhões, quatrocentos e quarenta e oito milhões, novecentos e oitenta e seis mil reais), e suplementado no decorrer do exercício em **R\$ 793.060.140,00** (Setecentos e noventa e três milhões, sessenta mil, cento e quarenta reais), sendo **R\$ 712.544.821,00** (Setecentos e doze milhões, quinhentos e quarenta e quatro mil, oitocentos e vinte e um reais) de excesso de arrecadação e **R\$ 80.515.319,00** (Oitenta milhões, quinhentos e quinze mil, trezentos e dezenove reais) de superávit financeiro, perfazendo um total de **R\$ 9.242.046.140,00** (Nove bilhões, duzentos e quarenta e dois milhões, quarenta e seis mil, cento e quarenta reais).





COMPARATIVO DESPESA FIXADA X AUTORIZADA POR CATEGORIAS ECONÔMICAS E GRUPOS DE DESPESA

No quadro abaixo, por Categoria Econômica, está demonstrada a comparação entre a Despesa Fixada e a Autorizada com os percentuais de cada rubrica:

CATEGORIA ECONÔMICA E GRUPO DE DESPESA	DESPESA FIXADA			% SOBRE TOTAL	DOTAÇÃO AUTORIZADA			% SOBRE TOTAL	IN- CRE- MEN- TO %	CRÉDITOS BLOQUEADOS		
	TESOURO	OUTRAS FONTES	TOTAL		TESOURO	OUTRAS FONTES	TOTAL			TESOURO	OUTRAS FONTES	TOTAL
DESPESAS CORRENTES	7.325.118.000,00	204.940.000,00	7.530.058.000,00	89,12	7.992.678.676,00	232.437.446,00	8.225.116.122,00	89,00	9,23	3.054.791.862,95	5.600.000,00	3.060.391.862,95
PESSOAL E ENCARGOS SOCIAIS	5.231.424.007,00	29.180.000,00	5.260.604.007,00	62,26	5.383.200.709,00	31.950.702,00	5.415.151.411,00	58,59	2,94	2.893.760.381,30	4.200.000,00	2.897.960.381,30
JUROS E ENCARGOS DA DÍVIDA	122.104.000,00	-	122.104.000,00	1,45	118.677.811,00	-	118.677.811,00	1,28	-2,81	-	-	-
OUTRAS DESPESAS CORRENTES	1.971.589.993,00	175.760.000,00	2.147.349.993,00	25,42	2.490.800.156,00	200.486.744,00	2.691.286.900,00	29,12	25,33	161.031.481,65	1.400.000,00	162.431.481,65
DESPESAS DE CAPITAL	818.958.000,00	53.220.000,00	872.178.000,00	10,32	942.142.451,00	51.887.567,00	994.030.018,00	10,76	13,97	16.330.280,00	-	16.330.280,00
INVESTIMENTOS	702.168.000,00	53.191.000,00	755.359.000,00	8,94	780.497.259,00	51.858.567,00	832.355.826,00	9,01	10,19	16.330.280,00	-	16.330.280,00
INVERSÕES FINANCEIRAS	51.776.000,00	29.000,00	51.805.000,00	0,61	103.118.003,00	29.000,00	103.147.003,00	1,12	99,11	-	-	-
AMORTIZAÇÃO DA DÍVIDA	65.014.000,00	-	65.014.000,00	0,77	58.527.189,00	-	58.527.189,00	0,63	-9,98	-	-	-
RESERVA DE CONTINGÊNCIA	46.750.000,00	-	46.750.000,00	0,55	22.900.000,00	-	22.900.000,00	0,25	-51,02	-	-	-
RESERVA DE CONTINGÊNCIA	46.750.000,00	-	46.750.000,00	0,55	22.900.000,00	-	22.900.000,00	0,25	-51,02	-	-	-
TOTAL GERAL	8.190.826.000,00	258.160.000,00	8.448.986.000,00	100,00	8.957.721.127,00	284.325.013,00	9.242.046.140,00	100,00	9,39	3.071.122.142,95	5.600.000,00	3.076.722.142,95

As Despesas Correntes representam 89,00% do total da dotação autorizada, com um percentual maior de 9,23% sobre a despesa fixada, enquanto as Despesas de Capital significam 10,76%, com um percentual a maior de 13,97%.



DESPESA FIXADA X DESPESA AUTORIZADA POR FUNÇÃO DE GOVERNO

FUNÇÕES	DESPESA FIXADA			DOTAÇÃO AUTORIZADA			CRÉDITOS BLOQUEADOS			DESPESA AUTORIZADA		
	TESOURO	OUTRAS FONTES	TOTAL	TESOURO	OUTRAS FONTES	TOTAL	TESOURO	OUTRAS FONTES	TOTAL	TESOURO	OUTRAS FONTES	TOTAL
LEGISLATIVA	236.035.000,00	0,00	236.035.000,00	213.692.000,00	0,00	213.692.000,00	0,00	0,00	0,00	213.692.000,00	0,00	213.692.000,00
ADMINISTRAÇÃO	614.805.391,00	58.821.000,00	673.626.391,00	926.849.032,00	58.821.000,00	985.670.032,00	9.000.000,00	5.600.000,00	14.600.000,00	917.849.032,00	53.221.000,00	971.070.032,00
DEFESA NACIONAL	0,00	0,00	0,00	0,00	0,00	0,00	0,00	0,00	0,00	0,00	0,00	0,00
SEGURANÇA PÚBLICA	1.385.167.418,00	110.997.000,00	1.496.164.418,00	1.464.310.077,00	123.802.000,00	1.588.112.077,00	1.249.645.930,59	0,00	1.249.645.930,59	214.664.146,41	123.802.000,00	338.466.146,41
ASSISTÊNCIA SOCIAL	185.169.000,00	0,00	185.169.000,00	227.422.457,00	0,00	227.422.457,00	102.000,00	0,00	102.000,00	227.320.457,00	0,00	227.320.457,00
PREVIDÊNCIA SOCIAL	1.436.418.591,00	0,00	1.436.418.591,00	1.517.353.798,00	0,00	1.517.353.798,00	886.897.066,31	0,00	886.897.066,31	630.456.731,69	0,00	630.456.731,69
SAÚDE	1.048.638.000,00	956.000,00	1.049.594.000,00	1.127.425.237,00	1.604.152,00	1.129.029.389,00	343.693.169,00	0,00	343.693.169,00	783.732.068,00	1.604.152,00	785.336.220,00
TRABALHO	92.140.000,00	0,00	92.140.000,00	47.264.949,00	0,00	47.264.949,00	0,00	0,00	0,00	47.264.949,00	0,00	47.264.949,00
EDUCAÇÃO	1.370.501.000,00	0,00	1.370.501.000,00	1.432.973.894,00	0,00	1.432.973.894,00	575.027.494,12	0,00	575.027.494,12	857.946.399,88	0,00	857.946.399,88
CULTURA	41.051.084,00	0,00	41.051.084,00	40.321.144,00	0,00	40.321.144,00	0,00	0,00	0,00	40.321.144,00	0,00	40.321.144,00
DIREITOS DA CIDADANIA	3.216.000,00	2.775.000,00	5.991.000,00	2.535.217,00	4.707.064,00	7.242.281,00	896.689,56	0,00	896.689,56	1.638.527,44	4.707.064,00	6.345.591,44
URBANISMO	579.851.191,00	12.831.000,00	592.682.191,00	734.595.519,00	12.879.021,00	747.474.540,00	50.000,00	0,00	50.000,00	734.545.519,00	12.879.021,00	747.424.540,00
HABITAÇÃO	62.005.282,00	0,00	62.005.282,00	49.757.139,00	0,00	49.757.139,00	438,40	0,00	438,40	49.756.700,60	0,00	49.756.700,60
SANEAMENTO	178.290.000,00	0,00	178.290.000,00	239.112.181,00	0,00	239.112.181,00	0,00	0,00	0,00	239.112.181,00	0,00	239.112.181,00
GESTÃO AMBIENTAL	27.297.000,00	220.000,00	27.517.000,00	24.622.513,00	633.277,00	25.255.790,00	5.427,00	0,00	5.427,00	24.617.086,00	633.277,00	25.250.363,00
CIÊNCIA E TECNOLOGIA	24.345.000,00	0,00	24.345.000,00	6.242.882,00	143.037,00	6.385.919,00	0,00	0,00	0,00	6.242.882,00	143.037,00	6.385.919,00
AGRICULTURA	53.954.768,00	345.000,00	54.299.768,00	60.187.201,00	786.329,00	60.973.530,00	0,00	0,00	0,00	60.187.201,00	786.329,00	60.973.530,00
ORGANIZAÇÃO AGRÁRIA	130.000,00	0,00	130.000,00	0,00	0,00	0,00	0,00	0,00	0,00	0,00	0,00	0,00
INDÚSTRIA	6.422.000,00	0,00	6.422.000,00	6.002.895,00	0,00	6.002.895,00	0,00	0,00	0,00	6.002.895,00	0,00	6.002.895,00
COMÉRCIO E SERVIÇOS	7.022.000,00	510.000,00	7.532.000,00	6.891.614,00	0,00	6.891.614,00	226.722,00	0,00	226.722,00	6.664.892,00	0,00	6.664.892,00
COMUNICAÇÕES	37.000,00	0,00	37.000,00	11.000,00	0,00	11.000,00	0,00	0,00	0,00	11.000,00	0,00	11.000,00
ENERGIA	0,00	0,00	0,00	0,00	0,00	0,00	0,00	0,00	0,00	0,00	0,00	0,00
TRANSPORTE	275.089.700,00	63.069.000,00	338.158.700,00	280.065.804,00	75.779.391,00	355.845.195,00	15.000,00	0,00	15.000,00	280.050.804,00	75.779.391,00	355.830.195,00
DESPORTO E LAZER	16.933.587,00	90.000,00	17.023.587,00	16.132.110,00	50.000,00	16.182.110,00	0,00	0,00	0,00	16.132.110,00	50.000,00	16.182.110,00
ENCARGOS ESPECIAIS	499.556.988,00	7.546.000,00	507.102.988,00	511.052.464,00	5.119.742,00	516.172.206,00	5.562.205,97	0,00	5.562.205,97	505.490.258,03	5.119.742,00	510.610.000,03
RESERVA DE CONTINGÊNCIA	46.750.000,00	0,00	46.750.000,00	22.900.000,00	0,00	22.900.000,00	0,00	0,00	0,00	22.900.000,00	0,00	22.900.000,00
TOTAL GERAL	8.190.826.000,00	258.160.000,00	8.448.986.000,00	8.957.721.127,00	284.325.013,00	9.242.046.140,00	3.071.122.142,95	5.600.000,00	3.076.722.142,95	5.886.598.984,05	278.725.013,00	6.165.323.997,05

As funções que tiveram maior destaque em crescimento foram ADMINISTRAÇÃO, EDUCAÇÃO, SAÚDE, URBANISMO E PREVIDÊNCIA SOCIAL.



Ao final do exercício de 2003 a Despesa Realizada atingiu a cifra de **R\$ 5.180.696.306,88** representando aproximadamente **84,03%** do total da Despesa Autorizada.

CATEGORIAS ECONÔMICAS	DESPESA AUTORIZADA			DESPESA REALIZADA			%
	TESOURO	OUTRAS FONTES	TOTAL	TESOURO	OUTRAS FONTES	TOTAL	
DESPESAS CORRENTES	4.937.886.813,05	226.837.446,00	5.164.724.259,05	4.472.268.751,53	198.216.055,26	4.670.484.806,79	90,43
PESSOAL E ENCARGOS SOCIAIS	2.489.440.327,70	27.750.702,00	2.517.191.029,70	2.231.494.078,03	25.054.391,87	2.256.548.469,90	89,65
JUROS E ENCARGOS DA DÍVIDA	118.677.811,00	0,00	118.677.811,00	116.450.874,80	0,00	116.450.874,80	98,12
OUTRAS DESPESAS CORRENTES	2.329.768.674,35	199.086.744,00	2.528.855.418,35	2.124.323.798,70	173.161.663,39	2.297.485.462,09	90,85
DESPESAS DE CAPITAL	925.812.171,00	51.887.567,00	977.699.738,00	491.274.235,56	18.937.264,53	510.211.500,09	52,18
INVESTIMENTOS	764.166.979,00	51.858.567,00	816.025.546,00	339.549.142,37	18.937.264,53	358.486.406,90	43,93
INVERSÕES FINANCEIRAS	103.118.003,00	29.000,00	103.147.003,00	93.587.774,30	0,00	93.587.774,30	90,73
AMORTIZAÇÃO DA DÍVIDA	58.527.189,00	0,00	58.527.189,00	58.137.318,89	0,00	58.137.318,89	99,33
RESERVA DE CONTINGÊNCIA	22.900.000,00	0,00	22.900.000,00	0,00	0,00	0,00	0,00
TOTAL	5.886.598.984,05	278.725.013,00	6.165.323.997,05	4.963.542.987,09	217.153.319,79	5.180.696.306,88	84,03

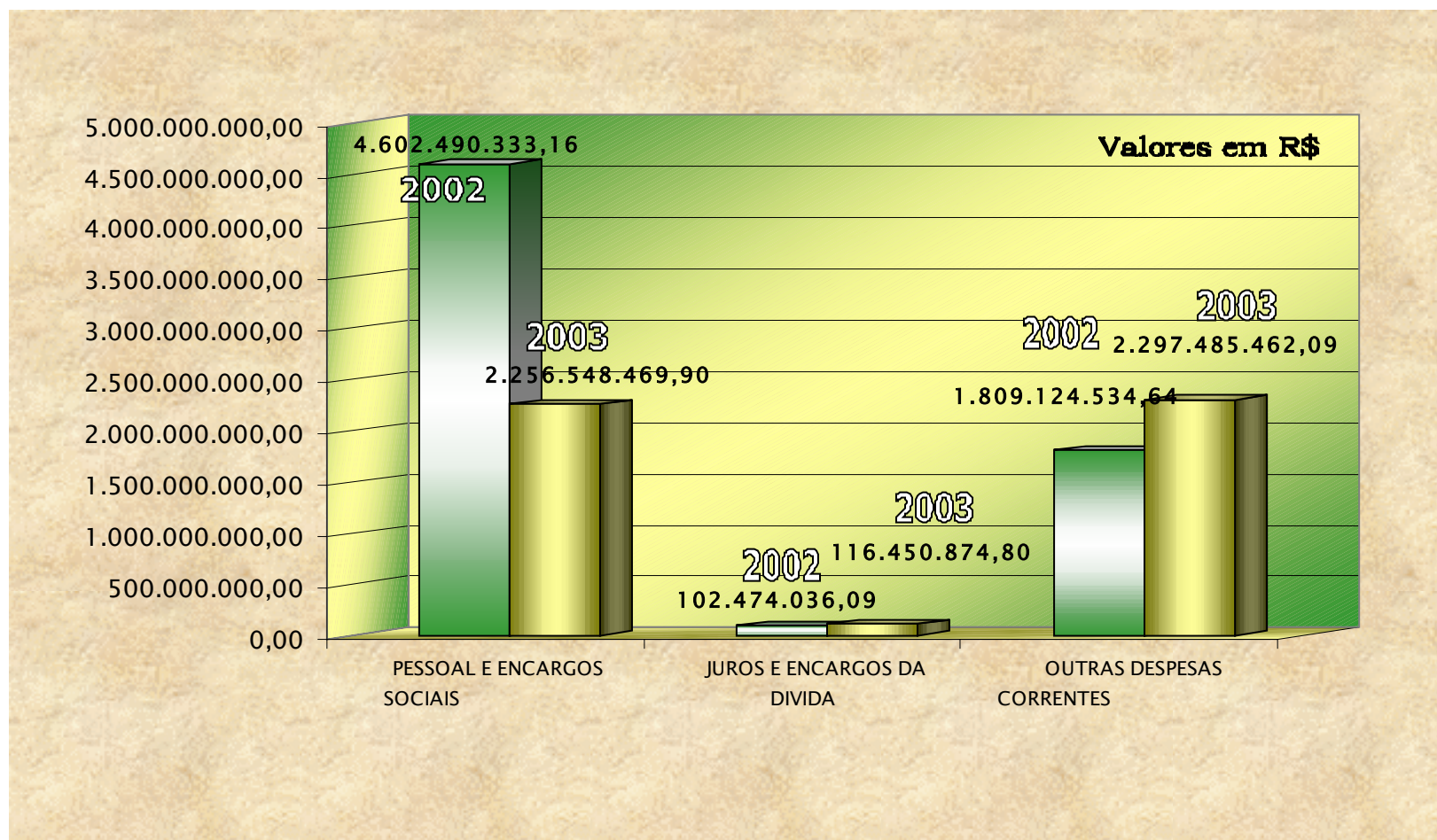


A despesa realizada diminuiu 27,35% em relação ao exercício de 2002, tendo em vista que, parte das despesas sob a rubrica: Despesa de Pessoal, Outras Despesas Correntes e Investimentos, foram contabilizados pelo Fundo Constitucional do DF (SIAFI), vide Nota Explicativa nº 01, à fls. 65, conforme demonstrada abaixo:

CATEGORIAS ECONÔMICAS E GRUPOS DE DESPESAS	2002			2003			CRESCI- MENTO %
	Tesouro	Outras Fontes	Total	Tesouro	Outras Fontes	Total	
DESPESAS CORRENTES	6.335.372.993,84	178.715.910,05	6.514.088.903,89	4.472.268.751,53	198.216.055,26	4.670.484.806,79	-28,30
PESSOAL E ENCARGOS SOCIAIS	4.578.793.254,19	23.697.078,97	4.602.490.333,16	2.231.494.078,03	25.054.391,87	2.256.548.469,90	-50,97
JUROS E ENCARGOS DA DIVIDA	102.474.036,09	0,00	102.474.036,09	116.450.874,80	0,00	116.450.874,80	13,64
OUTRAS DESPESAS CORRENTES	1.654.105.703,56	155.018.831,08	1.809.124.534,64	2.124.323.798,70	173.161.663,39	2.297.485.462,09	26,99
DESPESAS DE CAPITAL	600.406.062,02	16.211.458,48	616.617.520,50	491.274.235,56	18.937.264,53	510.211.500,09	-17,26
INVESTIMENTOS	501.043.022,95	16.211.458,48	517.254.481,43	339.549.142,37	18.937.264,53	358.486.406,90	-30,69
INVERSOES FINANCEIRAS	6.352.823,14	0,00	6.352.823,14	93.587.774,30	0,00	93.587.774,30	1373,17
AMORTIZACAO DA DIVIDA	93.010.215,93	0,00	93.010.215,93	58.137.318,89	0,00	58.137.318,89	-37,49
T O T A L	6.935.779.055,86	194.927.368,53	7.130.706.424,39	4.963.542.987,09	217.153.319,79	5.180.696.306,88	-27,35

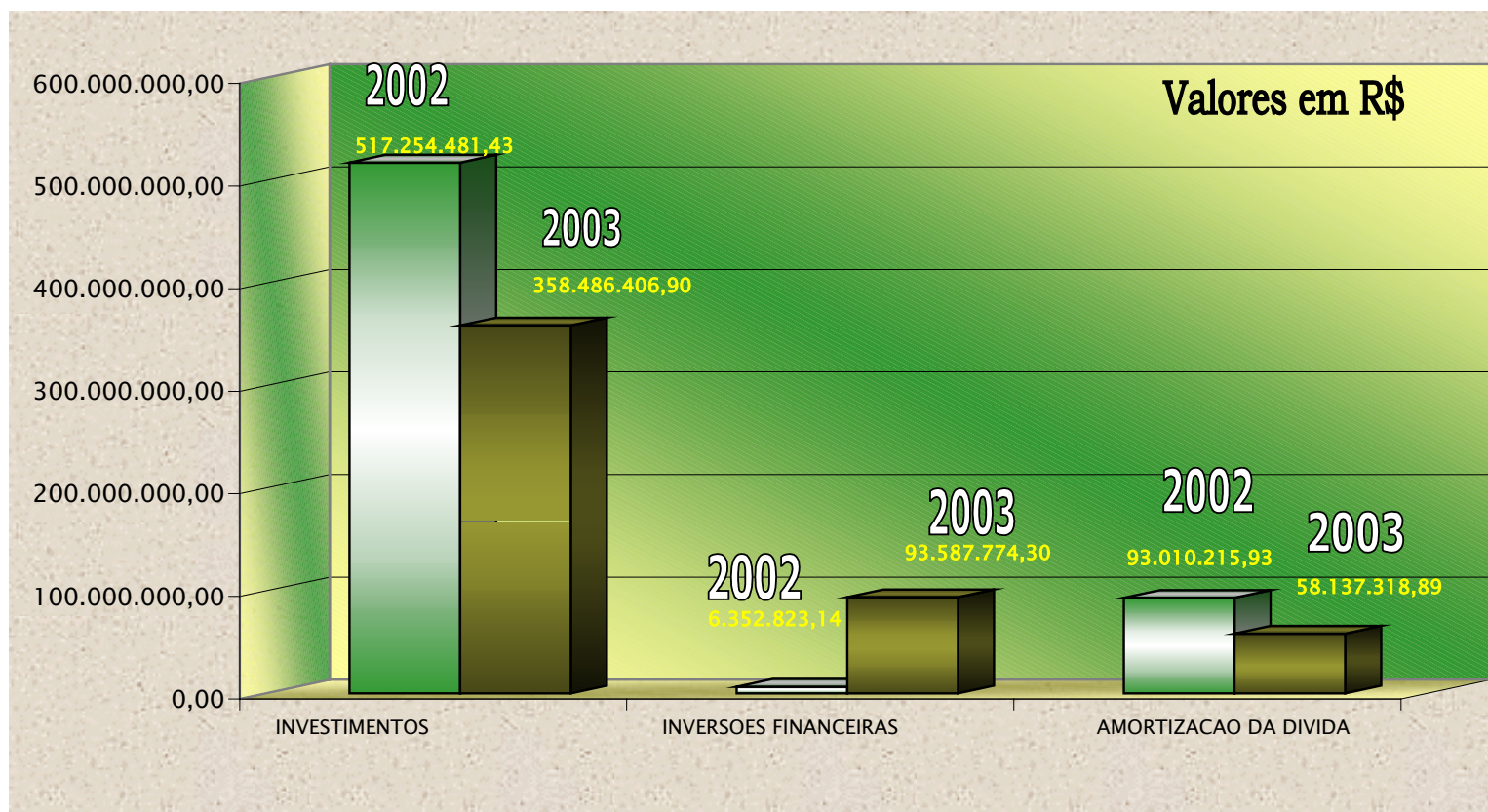


COMPARATIVO DAS DESPESAS CORRENTES 2002/2003





COMPARATIVO DAS DESPESAS DE CAPITAL 2002/2003



DESPESA REALIZADA POR FUNÇÃO



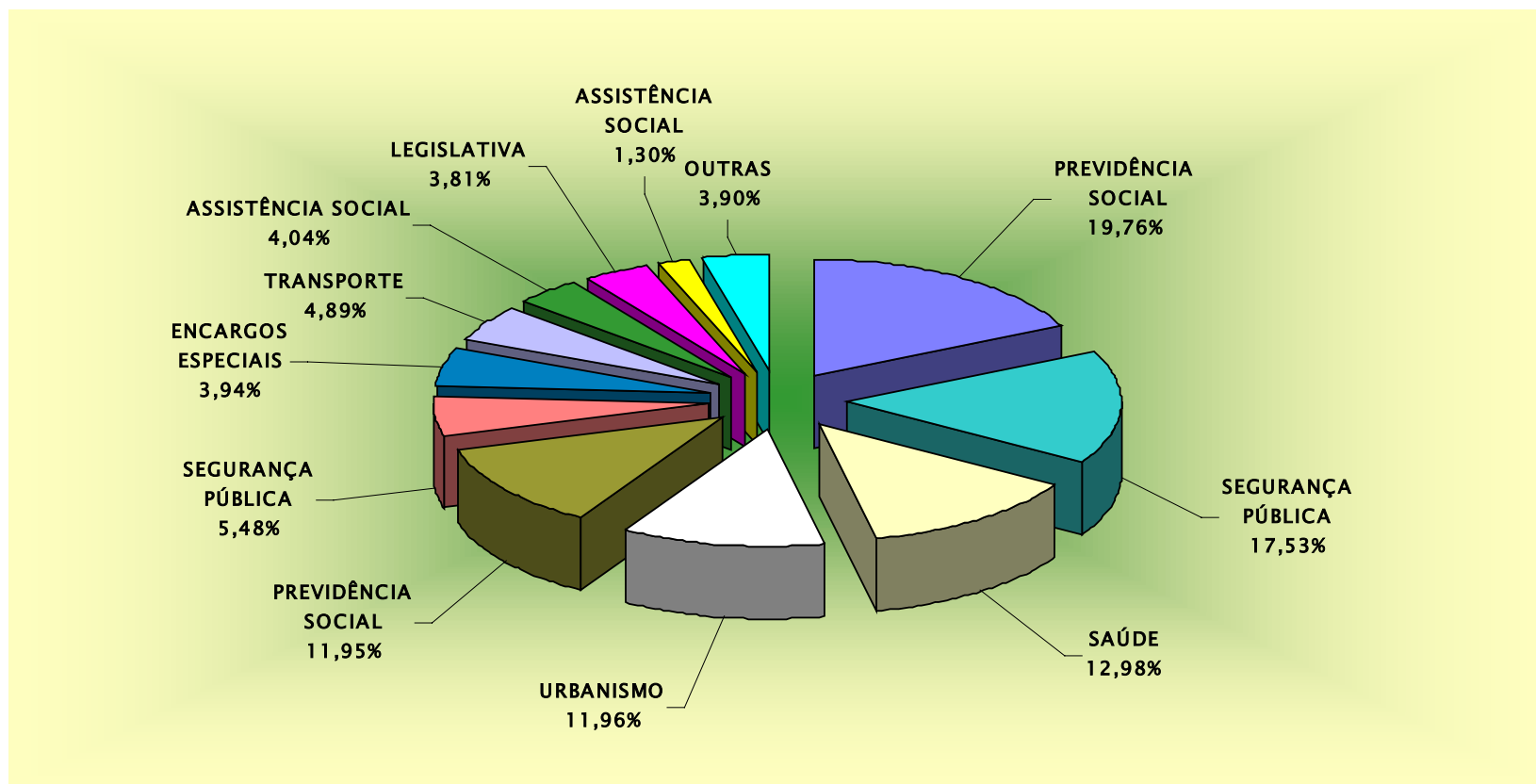
A seguir, temos as despesas realizadas por Funções de Governo:

FUNÇÕES	DESPESA REALIZADA			%
	Tesouro	Outras Fontes	Total	
LEGISLATIVA	197.381.442,26	0,00	197.381.442,26	3,81
ADMINISTRAÇÃO	874.938.697,29	52.814.192,13	927.752.889,42	17,91
SEGURANÇA PÚBLICA	172.091.004,48	111.591.474,94	283.682.479,42	5,48
ASSISTÊNCIA SOCIAL	209.092.866,27	0,00	209.092.866,27	4,04
PREVIDÊNCIA SOCIAL	619.310.727,63	0,00	619.310.727,63	11,95
SAÚDE	671.777.443,06	828.352,90	672.605.795,96	12,98
TRABALHO	22.215.431,09	0,00	22.215.431,09	0,43
EDUCAÇÃO	815.197.431,33	0,00	815.197.431,33	15,74
CULTURA	39.478.510,28	0,00	39.478.510,28	0,76
DIREITOS DA CIDADANIA	487.563,33	3.878.856,94	4.366.420,27	0,08
URBANISMO	611.679.670,79	7.993.713,29	619.673.384,08	11,96
HABITAÇÃO	34.474.910,95	0,00	34.474.910,95	0,67
SANEAMENTO	101.307.128,75	0,00	101.307.128,75	1,96
GESTÃO AMBIENTAL	19.384.940,27	553.314,74	19.938.255,01	0,38
CIÊNCIA E TECNOLOGIA	5.670.897,73	0,00	5.670.897,73	0,11
AGRICULTURA	48.333.227,71	484.914,21	48.818.141,92	0,94
INDÚSTRIA	5.894.862,43	0,00	5.894.862,43	0,11
COMÉRCIO E SERVIÇOS	5.834.579,86	0,00	5.834.579,86	0,11
COMUNICAÇÕES	3.920,00	0,00	3.920,00	0,00
TRANSPORTE	217.861.482,80	35.243.153,84	253.104.636,64	4,89
DESPORTO E LAZER	15.205.796,00	27.360,00	15.233.156,00	0,29
ENCARGOS ESPECIAIS	275.920.452,78	3.737.986,80	279.658.439,58	5,40
T O T A L	4.963.542.987,09	217.153.319,79	5.180.696.306,88	100,00

Vide a Execução da despesa por programa de trabalho das Funções: Segurança Pública; Educação e Saúde, conforme Notas Explicativas n°s 09,10 e 11, respectivamente.



DEMONSTRATIVO DA EXECUÇÃO DA DESPESA POR FUNÇÃO 2003





DEMONSTRATIVO DA DESPESA REALIZADA POR FUNÇÃO DE GOVERNO
ÚLTIMOS 5 ANOS
1999

A seguir, quadro demonstrativo da despesa realizada por função de governo, indexado.

FUNÇÕES	1999			
	Tesouro	Outras Fontes	R\$1,00	IGP-DI
LEGISLATIVA	148.028.676,37	0,00	148.028.676,37	247.224.986,85
JUDICIÁRIA	0,00	0,00	0,00	0,00
ADM. E PLANEJAMENTO	397.156.121,79	25.665.105,93	422.821.227,72	706.160.286,14
AGRICULTURA	32.128.088,09	4.760.643,08	36.888.731,17	61.608.441,70
COMUNICAÇÕES	6.628,80	0,00	6.628,80	11.070,86
DEFESA NAC. S. PÚBLICA	647.688.804,12	46.970.549,05	694.659.353,17	1.160.161.352,95
DESENVOLVIMENTO REGIONAL	914.730,12	0,00	914.730,12	1.527.704,95
EDUCAÇÃO E CULTURA	760.932.101,68	1.732.991,67	762.665.093,35	1.273.738.793,71
ENERGIA E RECURSOS MINERAIS	0,00	0,00	0,00	0,00
HABITAÇÃO E URBANISMO	300.848.790,29	25.664.716,64	326.513.506,93	545.315.268,88
INDÚSTRIA, COM. E SERVIÇOS	19.856.547,68	0,00	19.856.547,68	33.162.728,06
SAÚDE E SANEAMENTO	674.369.795,19	21.488.709,56	695.858.504,75	1.162.164.074,59
TRABALHO	46.920.744,75	0,00	46.920.744,75	78.363.063,08
ASSISTÊNCIA E PREVIDÊNCIA	1.203.657.055,37	8.744.114,96	1.212.401.170,33	2.024.849.986,79
TRANSPORTE	137.203.620,67	165.040.521,47	302.244.142,14	504.782.626,57
T O T A L	4.369.711.704,92	300.067.352,36	4.669.779.057,28	7.799.070.385,14

Obs: Valores atualizados pelo IGP-DI (FGV) de Dezembro de cada ano, sendo:

De 12/1999 à 12/2003 = 1,6701155.

Fonte: Banco Central do Brasil



**DEMONSTRATIVO DA DESPESA REALIZADA POR FUNÇÃO DE GOVERNO
ÚLTIMOS 5 ANOS
- 2000 A 2001 -**

FUNÇÕES	2000				2001			
	Tesouro	Outras Fontes	R\$	IGP-DI	Tesouro	Outras Fontes	R\$	IGP-DI
LEGISLATIVA	157.332.935,01	0,00	157.332.935,01	238.199.027,08	173.343.765,92	0,00	173.343.765,92	236.343.477,52
ADMINISTRAÇÃO	470.381.582,14	33.244.251,79	503.625.833,93	762.479.792,59	547.456.264,22	34.720.972,44	582.177.236,66	793.762.567,20
SEGURANÇA PÚBLICA	820.445.251,42	52.775.157,63	873.220.409,05	1.322.038.846,15	906.006.567,16	65.372.216,44	971.378.783,60	1.324.414.745,95
ASSISTÊNCIA SOCIAL	147.853.222,52	0,00	147.853.222,52	223.846.925,33	140.551.822,71	0,00	140.551.822,71	191.633.696,05
PREVIDÊNCIA SOCIAL	1.130.247.908,27	0,00	1.130.247.908,27	1.711.173.519,34	1.232.194.469,93	0,00	1.232.194.469,93	1.680.020.763,69
SAÚDE	815.541.391,05	19.987.798,01	835.529.189,06	1.264.975.066,52	850.931.800,66	3.932.398,92	854.864.199,58	1.165.554.334,55
TRABALHO	34.074.026,12	0,00	34.074.026,12	51.587.417,92	11.987.571,52	0,00	11.987.571,52	16.344.310,54
EDUCAÇÃO	930.737.384,82	197.739,68	930.935.124,50	1.409.417.811,45	993.405.463,59	0,00	993.405.463,59	1.354.446.758,47
CULTURA	23.988.562,46	0,00	23.988.562,46	36.318.220,59	27.395.426,20	0,00	27.395.426,20	37.351.965,11
DIREITOS DA CIDADANIA	730.452,31	2.023.710,54	2.754.162,85	4.169.749,40	4.332.536,08	2.905.983,87	7.238.519,95	9.869.273,16
URBANISMO	354.093.611,59	8.839.543,44	362.933.155,03	549.473.792,11	531.560.275,20	10.731.091,33	542.291.366,53	739.380.656,20
HABITAÇÃO	34.531.862,11	2.322.511,71	36.854.373,82	55.796.810,67	35.112.545,05	0,00	35.112.545,05	47.873.778,20
SANEAMENTO	2.966.089,80	0,00	2.966.089,80	4.490.602,71	390.283,79	0,00	390.283,79	532.127,75
GESTÃO AMBIENTAL	13.608.161,77	344.286,00	13.952.447,77	21.123.736,64	15.029.598,03	129.911,50	15.159.509,53	20.669.051,35
CIÊNCIA E TECNOLOGIA	2.647.822,01	175.639,93	2.823.461,94	4.274.666,88	2.856.421,79	15.247,00	2.871.668,79	3.915.342,35
AGRICULTURA	37.200.864,79	454.320,67	37.655.185,46	57.009.224,04	41.215.948,20	367.553,91	41.583.502,11	56.696.526,95
INDÚSTRIA	3.030.183,62	0,00	3.030.183,62	4.587.639,52	3.389.754,18	0,00	3.389.754,18	4.621.719,66
COMÉRCIO E SERVIÇOS	5.109.007,00	263.000,00	5.372.007,00	8.133.114,92	4.399.905,29	621.137,32	5.021.042,61	6.845.880,29
COMUNICAÇÕES	4.500,00	0,00	4.500,00	6.812,91	0,00	0,00	0,00	0,00
TRANSPORTE	259.152.940,23	199.047.027,45	458.199.967,68	693.705.907,81	186.507.355,05	15.721.936,58	202.229.291,63	275.727.100,92
DESPORTO E LAZER	11.554.887,00	0,00	11.554.887,00	17.493.875,91	22.114.084,36	0,00	22.114.084,36	30.151.182,95
ENCARGOS ESPECIAIS	190.155.460,58	12.156.985,82	202.312.446,40	306.297.139,22	191.339.711,48	1.614.597,37	192.954.308,85	263.081.236,95
T O T A L	5.445.388.106,62	331.831.972,67	5.777.220.079,29	8.746.599.699,70	5.921.521.570,41	136.133.046,68	6.057.654.617,09	8.259.236.495,82

Obs: Valores atualizados pelo IGP-DI (FGV) de Dezembro de cada ano, sendo:
De 12/2000 à 12/2003 = 1,5139807 e De 12/2001 à 12/2003 = 1,3634380.
Fonte: Banco Central do Brasil



**DEMONSTRATIVO DA DESPESA REALIZADA POR FUNÇÃO DE GOVERNO
ÚLTIMOS 5 ANOS
- 2002 A 2003 -**

FUNÇÕES	2002				2003			
	Tesouro	Outras Fontes	R\$	IGP-DI	Tesouro	Outras Fontes	R\$	IGP-DI
LEGISLATIVA	179.280.135,30	0,00	179.280.135,30	198.229.920,11	197.381.442,26	0,00	197.381.442,26	197.381.442,26
ADMINISTRAÇÃO	628.245.493,99	49.055.685,08	677.301.179,07	748.891.439,59	874.938.697,29	52.814.192,13	927.752.889,42	927.752.889,42
SEGURANÇA PÚBLICA	1.159.471.685,64	90.360.388,99	1.249.832.074,63	1.381.938.450,04	172.091.004,48	111.591.474,94	283.682.479,42	283.682.479,42
ASSISTÊNCIA SOCIAL	92.478.035,54	0,00	92.478.035,54	102.252.899,16	209.092.866,27	0,00	209.092.866,27	209.092.866,27
PREVIDÊNCIA SOCIAL	1.408.911.648,96	0,00	1.408.911.648,96	1.557.832.624,02	619.310.727,63	0,00	619.310.727,63	619.310.727,63
SAÚDE	1.157.181.896,90	2.578.036,25	1.159.759.933,15	1.282.345.746,25	671.777.443,06	828.352,90	672.605.795,96	672.605.795,96
TRABALHO	14.792.889,15	0,00	14.792.889,15	16.356.487,18	22.215.431,09	0,00	22.215.431,09	22.215.431,09
EDUCAÇÃO	1.080.316.412,88	0,00	1.080.316.412,88	1.194.505.101,50	815.197.431,33	0,00	815.197.431,33	815.197.431,33
CULTURA	35.034.066,46	0,00	35.034.066,46	38.737.142,76	39.478.510,28	0,00	39.478.510,28	39.478.510,28
DIREITOS DA CIDADANIA	916.160,88	3.733.825,72	4.649.986,60	5.141.486,93	487.563,33	3.878.856,94	4.366.420,27	4.366.420,27
URBANISMO	420.387.723,13	18.873.782,78	439.261.505,91	485.691.139,60	611.679.670,79	7.993.713,29	619.673.384,08	619.673.384,08
HABITAÇÃO	31.551.678,04	0,00	31.551.678,04	34.886.668,32	34.474.910,95	0,00	34.474.910,95	34.474.910,95
SANEAMENTO	150.447.933,14	0,00	150.447.933,14	166.350.174,36	101.307.128,75	0,00	101.307.128,75	101.307.128,75
GESTÃO AMBIENTAL	15.045.177,34	514.396,05	15.559.573,39	17.204.209,41	19.384.940,27	553.314,74	19.938.255,01	19.938.255,01
CIÊNCIA E TECNOLOGIA	21.184.940,92	110.788,21	21.295.729,13	23.546.672,79	5.670.897,73	0,00	5.670.897,73	5.670.897,73
AGRICULTURA	43.068.234,37	386.164,24	43.454.398,61	48.047.498,12	48.333.227,71	484.914,21	48.818.141,92	48.818.141,92
INDÚSTRIA	3.760.712,14	0,00	3.760.712,14	4.158.216,78	5.894.862,43	0,00	5.894.862,43	5.894.862,43
COMÉRCIO E SERVIÇOS	4.033.576,11	470.327,62	4.503.903,73	4.979.963,20	5.834.579,86	0,00	5.834.579,86	5.834.579,86
COMUNICAÇÕES	0,00	0,00	0,00	0,00	3.920,00	0,00	3.920,00	3.920,00
TRANSPORTE	196.149.634,67	25.188.720,68	221.338.355,35	244.733.664,57	217.861.482,80	35.243.153,84	253.104.636,64	253.104.636,64
DESPORTO E LAZER	15.873.699,42	39.600,00	15.913.299,42	17.595.324,03	15.205.796,00	27.360,00	15.233.156,00	15.233.156,00
ENCARGOS ESPECIAIS	277.647.320,88	3.615.652,91	281.262.973,79	310.992.273,24	275.920.452,78	3.737.986,80	279.658.439,58	279.658.439,58
T O T A L	6.935.779.055,86	194.927.368,53	7.130.706.424,39	7.884.417.101,95	4.963.542.987,09	217.153.319,79	5.180.696.306,88	5.180.696.306,88

Obs: Valores atualizados pelo IGP-DI (FGV) de Dezembro de cada ano, sendo:
De 12/2002 à 12/2003 = 1,1056993.
Fonte: Banco Central do Brasil



DEMONSTRATIVO DA DESPESA REALIZADA POR ÓRGÃO E UNIDADE ORÇAMENTÁRIA EXERCÍCIO DE 2003

ÓRGÃO		UNIDADE ORÇAMENTÁRIA		FONTE TESOUREO	OUTRAS FONTES	TOTAL
01000	CÂMARA LEGISLATIVA DO DF	01101	CÂMARA LEGISLATIVA DO DISTRITO FEDERAL	131.987.063,96	0,00	131.987.063,96
		01901	FUNDO ASSIST. À SAÚDE DA CÂMARA LEGISLATIVA DO DF	6.404.577,61	0,00	6.404.577,61
		TOTAL DO ÓRGÃO		138.391.641,57	0,00	138.391.641,57
02000	TRIBUNAL DE CONTAS DO DF	02101	TRIBUNAL DE CONTAS DO DISTRITO FEDERAL	119.225.194,63	0,00	119.225.194,63
		TOTAL DO ÓRGÃO		119.225.194,63	0,00	119.225.194,63
10000	GABINETE DO VICE GOVERNADOR	10101	GABINETE DO VICE-GOVERNADOR	2.832.791,75	0,00	2.832.791,75
		TOTAL DO ÓRGÃO		2.832.791,75	0,00	2.832.791,75
11000	SECRETARIA DE DE GOVERNO	11101	SECRETARIA DE ESTADO DE GOVERNO	60.198.414,29	0,00	60.198.414,29
		11905	FUNDO DE TRANSPORTE PÚBLICO COLETIVO DO DF	448.210,37	1.524.548,99	1.972.759,36
		TOTAL DO ÓRGÃO		60.646.624,66	1.524.548,99	62.171.173,65
12000	PROCURADORIA GERAL DO DF	12101	PROCURADORIA GERAL DO DISTRITO FEDERAL	76.902.408,43	0,00	76.902.408,43
		12901	FUNDO DA PROCURADORIA GERAL DO DISTRITO FEDERAL	435.647,73	0,00	435.647,73
		TOTAL DO ÓRGÃO		77.338.056,16	0,00	77.338.056,16
13000	SECRETARIA DE GESTÃO ADMINISTRATIVA	13101	SECRETARIA DE ESTADO DE GESTÃO ADMINISTRATIVA	293.037.458,33	0,00	293.037.458,33
		13102	ARQUIVO PÚBLICO DO DISTRITO FEDERAL	1.335.616,59	0,00	1.335.616,59
		13905	FUNDO DE MELHORIA DA GESTÃO PÚBLICA DA SGA	714.625,81	0,00	714.625,81
		TOTAL DO ÓRGÃO		295.087.700,73	0,00	295.087.700,73
14000	SECRETARIA DE AGRIC. PEC. E ABASTECIMENTO	14101	SEC. ESTADO DE AGRICULT., PECUÁRIA E ABASTECIMENTO	46.439.363,48	0,00	46.439.363,48
		14203	EMPRESA DE ASSIST. TÉCNICA E EXTENSÃO RURAL DO DF	21.983.200,06	484.914,21	22.468.114,27
		TOTAL DO ÓRGÃO		68.422.563,54	484.914,21	68.907.477,75
15000	SECRETARIA DE COMUNICAÇÃO SOCIAL	15101	SECRETARIA DE ESTADO DE COMUNICACAO SOCIAL	62.122.043,84	0,00	62.122.043,84
		TOTAL DO ÓRGÃO		62.122.043,84	0,00	62.122.043,84
16000	SECRETARIA DE CULTURA	16101	SECRETARIA DE ESTADO DE CULTURA	35.975.120,52	0,00	35.975.120,52
		16903	FUNDO DA ARTE E DA CULTURA	4.265.595,00	0,00	4.265.595,00
		TOTAL DO ÓRGÃO		40.240.715,52	0,00	40.240.715,52
17000	SECRETARIA DE AÇÃO SOCIAL	17101	SECRETARIA DE ESTADO DE ACAO SOCIAL	91.192.740,79	0,00	91.192.740,79
		17902	FUNDO DE ASSISTÊNCIA SOCIAL DO DISTRITO FEDERAL	33.001.518,79	0,00	33.001.518,79
		17903	FUNDO DOS DIREITOS DA CRIANÇA E DO ADOLESCENTE	1.383.186,29	0,00	1.383.186,29
		TOTAL DO ÓRGÃO		125.577.445,87	0,00	125.577.445,87



DEMONSTRATIVO DA DESPESA REALIZADA POR ÓRGÃO E UNIDADE ORÇAMENTÁRIA EXERCÍCIO DE 2003

ÓRGÃO		UNIDADE ORÇAMENTÁRIA		FONTE TESOUREO	OUTRAS FONTES	TOTAL
18000	SECRETARIA DE EDUCAÇÃO	18101	SECRETARIA DE ESTADO DE EDUCAÇÃO	682.033.564,47	0,00	682.033.564,47
		18903	FUNDO DE MANUT. E DES.DO ENS.FUNDAMENTAL-FUNDEF	191.892.638,01	0,00	191.892.638,01
		TOTAL DO ÓRGÃO		873.926.202,48	0,00	873.926.202,48
19000	SECRETARIA DE FAZENDA	19101	SECRETARIA DE ESTADO DE FAZENDA	564.201.311,85	0,00	564.201.311,85
		19201	CIA DE DESENVOLVIMENTO DO PLANALTO CENTRAL	98.662.732,18	52.814.192,13	151.476.924,31
		19203	FUNDACAO DE APOIO A PESQUISA DO DISTRITO FEDERAL	4.610.984,50	0,00	4.610.984,50
		19901	FUNDO DE DESENVOLVIMENTO DO DISTRITO FEDERAL	77.467.096,74	0,00	77.467.096,74
		TOTAL DO ÓRGÃO		744.942.125,27	52.814.192,13	797.756.317,40
20000	SEC.DE DESENV. ECON., CIÊNCIA E TECNOL.	20101	SEC. DE ESTADO DE DESENV. ECONÔMICO DO DF	6.112.273,30	0,00	6.112.273,30
		TOTAL DO ÓRGÃO		6.112.273,30	0,00	6.112.273,30
21000	SEC. DE MEIO AMBIENTE E RECURSOS HÍDRICOS	21101	SEC. DE ESTADO DE MEIO AMBIENTE E REC. HÍDRICOS	10.773.067,96	0,00	10.773.067,96
		21106	JARDIM BOTÂNICO DE BRASÍLIA	1.319.242,11	0,00	1.319.242,11
		21204	FUNDAÇÃO PÓLO ECOLÓGICO DE BRASÍLIA	7.798.243,54	553.314,74	8.351.558,28
		TOTAL DO ÓRGÃO		19.890.553,61	553.314,74	20.443.868,35
22000	SECRETARIA DE INFRA-ESTRUTURA E OBRAS	22101	SECRETARIA DE ESTADO DE INFRA-ESTRUTURA E OBRAS	241.957.122,99	0,00	241.957.122,99
		22201	COMPANHIA URBANIZADORA DA NOVA CAPITAL DO BRASIL	170.282.627,69	9.672.501,23	179.955.128,92
		22205	DEPARTAMENTO DE ESTRADAS DE RODAGEM DO DF	63.206.867,97	25.295.903,96	88.502.771,93
		22207	SERV.DE AJARDINAMENTO E LIMPEZA URBANA DO DF	249.186.312,32	208.243,10	249.394.555,42
		22208	COMPANHIA DO METROPOLITANO DO DISTRITO FEDERAL	152.133.566,75	8.638.802,53	160.772.369,28
		TOTAL DO ÓRGÃO		876.766.497,72	43.815.450,82	920.581.948,54
23000	SECRETARIA DE SAÚDE	23202	FUNDAÇÃO HEMOCENTRO DE BRASÍLIA	10.272.357,13	761.494,53	11.033.851,66
		23203	FUNDAÇÃO DE ENSINO E PESQ. EM CIÊNCIAS DA SAÚDE	3.225.441,03	97.503,27	3.322.944,30
		23901	FUNDO DE SAÚDE DO DISTRITO FEDERAL	690.562.138,69	0,00	690.562.138,69
		TOTAL DO ÓRGÃO		704.059.936,85	858.997,80	704.918.934,65
24000	SEC. DE SEGURANÇA PÚBLICA E DEFESA SOCIAL	24101	SEC. DE ESTADO DE SEGURANÇA PÚBLICA E DEF.SOCIAL	37.525.717,23	0,00	37.525.717,23
		24103	POLÍCIA MILITAR DO DISTRITO FEDERAL	62.393.767,75	0,00	62.393.767,75
		24104	CORPO DE BOMBEIROS MILITAR DO DISTRITO FEDERAL	55.601.143,25	0,00	55.601.143,25
		24105	POLÍCIA CIVIL DO DISTRITO FEDERAL	44.402.987,74	0,00	44.402.987,74
		24201	DEPARTAMENTO DE TRÂNSITO DO DISTRITO FEDERAL	3.891.447,85	112.874.969,40	116.766.417,25



DEMONSTRATIVO DA DESPESA REALIZADA POR ÓRGÃO E UNIDADE ORÇAMENTÁRIA EXERCÍCIO DE 2003

ÓRGÃO		UNIDADE ORÇAMENTÁRIA		FONTE TESOUREO	OUTRAS FONTES	TOTAL
24000	SEC. DE SEGURANÇA PÚBLICA E DEFESA SOCIAL	24202	FUNDAÇÃO DE AMPARO AO TRABALHADOR PRESO	345.768,52	3.902.607,82	4.248.376,34
		24901	FUNDO DE SAÚDE DA POLÍCIA MILITAR	7.265.929,25	0,00	7.265.929,25
		24902	FUNDO DE SAÚDE DO CORPO DE BOMBEIROS	3.723.178,88	0,00	3.723.178,88
		24903	FUNDO DE REEQ. DOS ÓRGÃOS INTEGRANTES DA SSP/DF	5.962.034,01	0,00	5.962.034,01
		TOTAL DO ÓRGÃO		221.111.974,48	116.777.577,22	337.889.551,70
25000	SECRETARIA DO TRABALHO	25101	SECRETARIA DE ESTADO DE TRABALHO	17.682.707,53	0,00	17.682.707,53
		25901	FUNDO SOLIDARIEDADE P/GERAÇÃO EMPREGO E RENDA	5.270.926,01	0,00	5.270.926,01
		TOTAL DO ÓRGÃO		22.953.633,54	0,00	22.953.633,54
26000	SECRETARIA DE TURISMO	26101	SECRETARIA DE ESTADO DE TRANSPORTES	27.234.859,80	0,00	27.234.859,80
		26203	DFTRANS - TRANSPORTE URBANO DO DISTRITO FEDERAL	8.235.221,22	324.323,88	8.559.545,10
		TOTAL DO ÓRGÃO		35.470.081,02	324.323,88	35.794.404,90
27000	SECRETARIA DE TRANSPORTES	27101	SEC. DE ESTADO DE TURISMO DO DISTRITO FEDERAL	5.985.372,02	0,00	5.985.372,02
		TOTAL DO ÓRGÃO		5.985.372,02	0,00	5.985.372,02
28000	SEC. DE DESENV. URBANO E HABITAÇÃO	28101	SEC. DE ESTADO DE DESENVOLV. URBANO E HABITAÇÃO	52.511.574,27	0,00	52.511.574,27
		28902	FUNDO HABITACIONAL DO DISTRITO FEDERAL	817.579,58	0,00	817.579,58
		TOTAL DO ÓRGÃO		53.329.153,85	0,00	53.329.153,85
33000	SECRETARIA DE SOLIDARIEDADE	33101	SECRETARIA DE ESTADO DE SOLIDARIEDADE	99.381.668,51	0,00	99.381.668,51
		TOTAL DO ÓRGÃO		99.381.668,51	0,00	99.381.668,51
34000	SECRETARIA DE ESPORTE E LAZER	34101	SECRETARIA DE ESTADO DE ESPORTE E LAZER	15.004.613,23	0,00	15.004.613,23
		TOTAL DO ÓRGÃO		15.004.613,23	0,00	15.004.613,23
36000	SEC. ARTICULAÇÃO PARA O DESENV. DO ENTORNO	36101	SEC. DE ESTADO DE ARTIC. PARA O DES. DO ENTORNO	1.455.280,88	0,00	1.455.280,88
		TOTAL DO ÓRGÃO		1.455.280,88	0,00	1.455.280,88
38000	SECRETARIA DE COORD. DAS ADM. REGIONAIS	38101	SEC. DE ESTADO DE COORD. DAS ADM. REGIONAIS	182.996.662,41	0,00	182.996.662,41
		38103	REGIÃO ADMINISTRATIVA I - PLANO PILOTO	14.287.913,90	0,00	14.287.913,90
		38104	REGIÃO ADMINISTRATIVA II - GAMA	7.286.352,66	0,00	7.286.352,66
		38105	REGIÃO ADMINISTRATIVA III - TAGUATINGA	12.813.646,92	0,00	12.813.646,92
		38106	REGIÃO ADMINISTRATIVA IV - BRAZLÂNDIA	4.487.907,49	0,00	4.487.907,49
		38107	REGIÃO ADMINISTRATIVA V - SOBRADINHO	5.829.631,61	0,00	5.829.631,61
		38108	REGIÃO ADMINISTRATIVA VI - PLANALTINA	5.826.777,18	0,00	5.826.777,18



**DEMONSTRATIVO DA DESPESA REALIZADA POR ÓRGÃO E UNIDADE ORÇAMENTÁRIA
EXERCÍCIO DE 2003**

ÓRGÃO		UNIDADE ORÇAMENTÁRIA		FONTE TESOUREO	OUTRAS FONTES	TOTAL
38000	SECRETARIA DE COORD. DAS ADM. REGIONAIS	38109	REGIÃO ADMINISTRATIVA VII - PARANOÁ	3.142.417,06	0,00	3.142.417,06
		38110	REGIÃO ADMINISTRATIVA VIII - NÚCLEO BANDEIRANTE	4.944.486,36	0,00	4.944.486,36
		38111	REGIÃO ADMINISTRATIVA IX - CEILÂNDIA	9.407.257,10	0,00	9.407.257,10
		38112	REGIÃO ADMINISTRATIVA X - GUARÁ	6.725.229,00	0,00	6.725.229,00
		38113	REGIÃO ADMINISTRATIVA XI - CRUZEIRO	6.357.364,79	0,00	6.357.364,79
		38114	REGIÃO ADMINISTRATIVA XII - SAMAMBAIA	6.958.164,91	0,00	6.958.164,91
		38115	REGIÃO ADMINISTRATIVA XIII - SANTA MARIA	3.139.212,16	0,00	3.139.212,16
		38116	REGIÃO ADMINISTRATIVA XIV - SÃO SEBASTIÃO	2.481.218,64	0,00	2.481.218,64
		38117	REGIÃO ADMINISTRATIVA XV - RECANTO DAS EMAS	3.204.951,75	0,00	3.204.951,75
		38118	REGIÃO ADMINISTRATIVA XVI - LAGO SUL	2.846.305,71	0,00	2.846.305,71
		38119	REGIÃO ADMINISTRATIVA XVII - RIACHO FUNDO	4.018.887,78	0,00	4.018.887,78
		38120	REGIÃO ADMINISTRATIVA XVIII - LAGO NORTE	3.004.103,68	0,00	3.004.103,68
		38121	REGIÃO ADMINISTRATIVA XIX - CANDANGOLÂNDIA	2.289.424,58	0,00	2.289.424,58
		TOTAL DO ÓRGÃO		292.047.915,69	0,00	292.047.915,69
40000	SECRETARIA DE DESENV. TECNOLÓGICO	40101	SEC. DE ESTADO DE DES. TECNOLÓGICO DO DF	1.220.926,37	0,00	1.220.926,37
		TOTAL DO ÓRGÃO		1.220.926,37	0,00	1.220.926,37
T O T A L				4.963.542.987,09	217.153.319,79	5.180.696.306,88



GOVERNO DO DISTRITO FEDERAL
SECRETARIA DE ESTADO DE FAZENDA
SUBSECRETARIA DE FINANÇAS

BALANÇO GERAL 2003

DEMONSTRATIVO DA DESPESA REALIZADA POR UNIDADE GESTORA

UNIDADE GESTORA	2002			2003		
	TESOURO	OUTRAS FONTES	TOTAL	TESOURO	OUTRAS FONTES	TOTAL
010101 CÂMARA LEGISLATIVA DO DISTRITO FEDERAL	109.706.083,11	0,00	109.706.083,11	131.987.063,96	0,00	131.987.063,96
010901 FUNDO DE ASSISTÊNCIA À SAÚDE DA CLDF.	6.612.304,47	0,00	6.612.304,47	6.404.577,61	0,00	6.404.577,61
020101 TRIBUNAL DE CONTAS DO DISTRITO FEDERAL	125.004.846,64	0,00	125.004.846,64	119.225.194,63	0,00	119.225.194,63
100101 GABINETE DO VICE- GOVERNADOR	3.411.013,25	0,00	3.411.013,25	2.832.791,75	0,00	2.832.791,75
110101 SECRETARIA DE ESTADO DE GOVERNO	91.732.840,61	0,00	91.732.840,61	125.945.438,33	0,00	125.945.438,33
110202 AGÊNCIA DE DESENV. DO TURISMO DO DISTRITO FEDERAL	4.051.018,39	509.927,62	4.560.946,01	0,00	0,00	0,00
110901 FUNDO DO DIREITO DA CRIANÇA E DO ADOLESCENTE	0,00	0,00	0,00	1.383.186,29	0,00	1.383.186,29
120101 PROCURADORIA GERAL DO DISTRITO FEDERAL	61.428.125,82	0,00	61.428.125,82	80.039.539,75	0,00	80.039.539,75
120901 FUNDO DA PROCURADORIA DO DISTRITO FEDERAL	344.480,91	0,00	344.480,91	435.647,73	0,00	435.647,73
130101 SECRETARIA DE ESTADO DE FAZENDA DO DF	244.483.087,36	0,00	244.483.087,36	229.725.377,30	0,00	229.725.377,30
130103 SEÇÃO DE ORÇAMENTO DA SEC. DE FAZENDA	275.497.109,53	0,00	275.497.109,53	336.705.097,41	0,00	336.705.097,41
130201 COMPANHIA DO DESENVOLV. DO PLANALTO CENTRAL	63.514.048,84	49.055.685,08	112.569.733,92	98.662.732,18	52.814.192,13	151.476.924,31
130901 FUNDO DE DESENVOLVIMENTO DO DISTRITO FEDERAL	5.831.774,25	0,00	5.831.774,25	77.467.096,74	0,00	77.467.096,74
140101 SECRETARIA DE ESTADO DE GESTÃO ADMINISTRATIVA	265.504.034,08	0,00	265.504.034,08	216.444.791,17	0,00	216.444.791,17
140905 FUNDO DE MELHORIA DA GESTÃO PÚBLICA - PRÓ-GESTÃO	163.935,00	0,00	163.935,00	714.625,81	0,00	714.625,81
150101 SEC.DE ESTADO DE MEIO AMB. E RECURSOS HÍDRICOS	9.415.378,74	0,00	9.415.378,74	11.000.004,48	0,00	11.000.004,48
150106 JARDIM BOTÂNICO DE BRASÍLIA	1.502.094,79	0,00	1.502.094,79	1.421.713,91	0,00	1.421.713,91
150201 FUNDAÇÃO DE APOIO A PESQUISA DO DF	1.758.128,52	110.788,21	1.868.916,73	2.075.416,95	0,00	2.075.416,95
150204 FUNDAÇÃO POLO ECOLÓGICO DE BRASÍLIA	4.463.236,18	514.396,05	4.977.632,23	7.845.808,64	553.314,74	8.399.123,38
150205 SERV. DE AJARDINAMENTO E LIMP. URB. DO DF- BELACAP	196.757.277,37	264.861,89	197.022.139,26	250.409.026,56	208.243,10	250.617.269,66
150901 FUNDO ÚNICO DE MEIO AMBIENTE DO DF	217.980,68	0,00	217.980,68	0,00	0,00	0,00
160101 SECRETARIA DE ESTADO DE EDUCAÇÃO	1.487.614.620,41	0,00	1.487.614.620,41	680.638.028,24	0,00	680.638.028,24
160903 FUNDO DE MAN. DO ENS. FUND. DE VAL. DO MAGISTÉRIO	0,00	0,00	0,00	191.892.638,01	0,00	191.892.638,01
170101 SECRETARIA DE ESTADO DE SAÚDE	1.109.369.423,14	0,00	1.109.369.423,14	687.222.303,49	0,00	687.222.303,49
170202 FUNDAÇÃO HEMOCENTRO DE BRASÍLIA	7.710.796,31	2.437.754,41	10.148.550,72	10.272.357,13	761.494,53	11.033.851,66
170203 FUNDAÇÃO DE ENSINO E PESQUISA EM CIÊNCIAS DA SAÚDE	2.597.254,33	41.137,00	2.638.391,33	3.225.441,03	97.503,27	3.322.944,30
180101 SECRETARIA DE ESTADO DE AÇÃO SOCIAL	74.413.793,17	0,00	74.413.793,17	92.584.315,69	0,00	92.584.315,69
180901 FUNDO HABITACIONAL DO DISTRITO FEDERAL	7.053,04	0,00	7.053,04	817.579,58	0,00	817.579,58
180902 FUNDO DE ASSIST. SOCIAL DO DISTRITO FEDERAL	24.186.774,35	0,00	24.186.774,35	33.001.518,79	0,00	33.001.518,79
190101 SEC. DE ESTADO DE INFRA-ESTRUTURA E OBRAS	373.576.818,45	0,00	373.576.818,45	244.636.094,25	0,00	244.636.094,25
190103 REGIÃO ADMINISTRATIVA I - BRASÍLIA	15.736.970,93	0,00	15.736.970,93	15.035.355,64	0,00	15.035.355,64
190104 REGIÃO ADMINISTRATIVA II - GAMA	7.325.212,01	0,00	7.325.212,01	7.668.037,35	0,00	7.668.037,35
190105 REGIÃO ADMINISTRATIVA III - TAGUATINGA	11.935.260,82	0,00	11.935.260,82	13.297.299,31	0,00	13.297.299,31
190106 REGIÃO ADMINISTRATIVA IV - BRAZLÂNDIA	4.378.221,39	0,00	4.378.221,39	4.487.907,49	0,00	4.487.907,49
190107 REGIÃO ADMINISTRATIVA V - SOBRADINHO	5.887.934,83	0,00	5.887.934,83	6.184.889,29	0,00	6.184.889,29
190108 REGIÃO ADMINISTRATIVA VI- PLANALTINA	5.150.922,09	0,00	5.150.922,09	5.826.777,18	0,00	5.826.777,18
190109 REGIÃO ADMINISTRATIVA VII - PARANOÁ	3.283.284,40	0,00	3.283.284,40	3.161.482,86	0,00	3.161.482,86
190110 REGIÃO ADMINISTRATIVA VIII- NÚCLEO BANDEIRANTE	5.322.083,41	0,00	5.322.083,41	4.947.485,36	0,00	4.947.485,36
190111 REGIÃO ADMINISTRATIVA IX - CEILÂNDIA	10.681.451,52	0,00	10.681.451,52	9.407.257,10	0,00	9.407.257,10
190112 REGIÃO ADMINISTRATIVA X- GUARÁ	6.164.444,71	0,00	6.164.444,71	6.822.009,49	0,00	6.822.009,49
190113 REGIÃO ADMINISTRATIVA XI- CRUZEIRO	4.393.381,35	0,00	4.393.381,35	6.514.922,21	0,00	6.514.922,21
190114 REGIÃO ADMINISTRATIVA XII - SAMAMBAIA	7.774.944,39	0,00	7.774.944,39	6.875.319,91	0,00	6.875.319,91



GOVERNO DO DISTRITO FEDERAL
SECRETARIA DE ESTADO DE FAZENDA
SUBSECRETARIA DE FINANÇAS

BALANÇO GERAL 2003

DEMONSTRATIVO DA DESPESA REALIZADA POR UNIDADE GESTORA

UNIDADE GESTORA	2002			2003		
	TESOURO	OUTRAS FONTES	TOTAL	TESOURO	OUTRAS FONTES	TOTAL
190115 REGIÃO ADMINISTRATIVA XIII - SANTA MARIA	3.523.280,76	0,00	3.523.280,76	3.375.046,64	0,00	3.375.046,64
190116 REGIÃO ADMINISTRATIVA XIV - SÃO SEBASTIÃO	2.186.860,57	0,00	2.186.860,57	2.481.218,64	0,00	2.481.218,64
190117 REGIÃO ADMINISTRATIVA XV - RECANTO DAS EMAS	3.320.438,85	0,00	3.320.438,85	3.395.866,49	0,00	3.395.866,49
190118 REGIÃO ADMINISTRATIVA XVI - LAGO SUL	3.137.200,60	0,00	3.137.200,60	3.072.477,82	0,00	3.072.477,82
190119 REGIÃO ADMINISTRATIVA XVII - RIACHO FUNDO	3.274.469,01	0,00	3.274.469,01	4.049.289,48	0,00	4.049.289,48
190120 REGIÃO ADMINISTRATIVA XVIII - LAGO NORTE	2.784.896,91	0,00	2.784.896,91	3.111.554,68	0,00	3.111.554,68
190121 REGIÃO ADMINISTRATIVA XIX - CANDANGOLÂNDIA	1.971.576,89	0,00	1.971.576,89	2.396.082,80	0,00	2.396.082,80
190201 COMPANHIA URBANIZADORA DA NOVA CAPITAL	120.447.446,96	11.375.799,14	131.823.246,10	170.964.355,69	9.672.501,23	180.636.856,92
200101 SECRETARIA DE ESTADO DE TRANSPORTES	0,00	0,00	0,00	27.402.857,80	0,00	27.402.857,80
200202 DEPTO DE ESTRADAS DE RODAGEM DO DF - DER/DF	59.231.894,38	17.283.712,51	76.515.606,89	64.189.974,01	25.295.903,96	89.485.877,97
200203 AGÊNCIA REGULADORA DE SERV. PÚBLICOS DO DF	26.469.254,43	3.295.773,92	29.765.028,35	0,00	0,00	0,00
200203 DFTRANS - TRANSPORTE URBANO DO DISTRITO FEDERAL	0,00	0,00	0,00	8.683.431,59	1.848.872,87	10.532.304,46
200204 COMPANHIA DO METROPOLITANO DO DF	138.138.484,30	5.492.347,98	143.630.832,28	152.133.566,75	8.638.802,53	160.772.369,28
210101 SEC. DE ESTADO DE AGRIC., PECUÁRIA E ABASTECIMENTO	40.927.619,31	0,00	40.927.619,31	47.958.231,02	0,00	47.958.231,02
210203 EMPRESA DE ASSIST. TÉCNICA E EXTENSÃO RURAL	19.294.995,29	390.712,84	19.685.708,13	21.983.200,06	484.914,21	22.468.114,27
220101 SEC. DE ESTADO DE SEG. PÚBLICA E DEFESA SOCIAL	34.512.391,69	0,00	34.512.391,69	37.841.562,62	0,00	37.841.562,62
220103 POLÍCIA MILITAR DO DISTRITO FEDERAL	610.555.911,27	0,00	610.555.911,27	62.393.767,75	0,00	62.393.767,75
220104 CORPO DE BOMBEIROS MILITAR DO DISTRITO FEDERAL	350.977.226,24	0,00	350.977.226,24	55.601.143,25	0,00	55.601.143,25
220105 POLÍCIA CIVIL DO DISTRITO FEDERAL	553.521.481,32	0,00	553.521.481,32	45.945.211,48	0,00	45.945.211,48
220201 DEPARTAMENTO DE TRÂNSITO DO DF	3.765.335,52	100.419.686,16	104.185.021,68	4.207.972,07	112.874.969,40	117.082.941,47
220202 FUNDAÇÃO DE AMPARO AO TRABALHADOR PRESO	626.446,98	3.734.785,72	4.361.232,70	345.768,52	3.902.607,82	4.248.376,34
220901 FUNDO DE SAUDE DA POLICIA MILITAR	3.668.970,01	0,00	3.668.970,01	7.265.929,25	0,00	7.265.929,25
220902 FUNDO DE SAUDE DO CORPO DE BOMBEIROS	1.979.902,22	0,00	1.979.902,22	3.723.178,88	0,00	3.723.178,88
220903 FUNDO DE REEQ. DOS ORG. INT. DA SEG. PUBLICA	1.516.889,95	0,00	1.516.889,95	5.962.034,01	0,00	5.962.034,01
230101 SECRETARIA DE ESTADO DE CULTURA	31.612.912,76	0,00	31.612.912,76	36.504.276,98	0,00	36.504.276,98
230103 ARQUIVO PÚBLICO DO DISTRITO FEDERAL	1.097.886,66	0,00	1.097.886,66	1.335.616,59	0,00	1.335.616,59
230903 FUNDO DA ARTE E DA CULTURA - FAC	2.267.453,00	0,00	2.267.453,00	4.265.595,00	0,00	4.265.595,00
240101 SEC. DE ESTADO DE DESENVOLVIMENTO ECONÔMICO	3.842.203,15	0,00	3.842.203,15	6.982.950,37	0,00	6.982.950,37
250101 SECRETARIA DE ESTADO DE TRABALHO	15.035.479,61	0,00	15.035.479,61	18.199.701,70	0,00	18.199.701,70
250901 FUNDO DE SOLIDARIEDADE PARA GER. DE EMP. E RENDA	528.864,62	0,00	528.864,62	5.270.926,01	0,00	5.270.926,01
260101 SECRETARIA DE ESTADO DE COMUNICACAO SOCIAL	36.561.020,70	0,00	36.561.020,70	21.642.986,00	0,00	21.642.986,00
280101 SECRETARIA DE DESENVOLV. URBANO E HABITACAO	45.256.110,09	0,00	45.256.110,09	53.405.077,33	0,00	53.405.077,33
310101 SECRETARIA DE ESTADO DE TURISMO DO DF	0,00	0,00	0,00	7.419.537,88	0,00	7.419.537,88
330101 SECRETARIA DE ESTADO DE SOLIDARIEDADE	68.042.238,76	0,00	68.042.238,76	99.381.668,51	0,00	99.381.668,51
340101 SECRETARIA DE ESTADO DE ESPORTE E LAZER	16.533.916,60	0,00	16.533.916,60	16.307.141,49	0,00	16.307.141,49
350101 SECRETARIA DE ASSUNTOS FUNDIARIOS	3.990.738,80	0,00	3.990.738,80	0,00	0,00	0,00
360101 SEC. DE ESTADO DE ARTIC. PARA O DESENV. DO ENTORNO	1.174.081,23	0,00	1.174.081,23	1.567.506,56	0,00	1.567.506,56
380101 SECRETARIA DE ESTADO DE COORD. DAS ADM. REGIONAIS	85.093.732,83	0,00	85.093.732,83	216.311.204,40	0,00	216.311.204,40
400101 SEC. DE ESTADO DE DESENV. TECNOLÓGICO DO DF.	0,00	0,00	0,00	1.220.926,37	0,00	1.220.926,37
T O T A L	6.935.779.055,86	194.927.368,53	7.130.706.424,39	4.963.542.987,09	217.153.319,79	5.180.696.306,88



DEMONSTRATIVO DA EXECUÇÃO ORÇAMENTÁRIA POR GRUPOS DE DESPESAS - MENSAL 2002

GRUPO DE DESPESA	TIPO FONTE	DESPESA REALIZADA												TOTAL
		JANEIRO	FEVEREIRO	MARÇO	ABRIL	MAIO	JUNHO	JULHO	AGOSTO	SETEMBRO	OUTUBRO	NOVEMBRO	DEZEMBRO	
1 PESSOAL E ENCARGOS SOCIAIS	Fonte Tesouro	208.126.314,66	456.345.984,19	348.195.922,57	370.533.211,82	344.214.948,51	399.708.321,94	451.692.277,29	346.537.838,85	357.362.600,16	365.017.311,04	378.664.501,94	552.394.021,22	4.578.793.254,19
	Outras Fontes	2.834.147,37	1.974.750,89	1.666.745,10	1.682.072,36	1.688.916,58	2.043.342,76	1.759.686,73	1.733.775,29	1.824.300,30	1.798.513,74	1.834.065,00	2.856.762,85	23.697.078,97
	Total	210.960.462,03	458.320.735,08	349.862.667,67	372.215.284,18	345.903.865,09	401.751.664,70	453.451.964,02	348.271.614,14	359.186.900,46	366.815.824,78	380.498.566,94	555.250.784,07	4.602.490.333,16
2 JUROS E ENCARGOS DA DÍVIDA	Fonte Tesouro	11.545.639,16	7.152.661,10	7.359.137,77	7.158.323,19	6.941.704,54	8.448.866,35	13.300.675,41	7.038.576,00	7.817.606,61	6.911.435,66	7.360.803,69	11.438.606,61	102.474.036,09
	Total	11.545.639,16	7.152.661,10	7.359.137,77	7.158.323,19	6.941.704,54	8.448.866,35	13.300.675,41	7.038.576,00	7.817.606,61	6.911.435,66	7.360.803,69	11.438.606,61	102.474.036,09
3 OUTRAS DESPESAS CORRENTES	Fonte Tesouro	79.204.211,27	131.891.602,75	120.079.442,92	147.372.200,17	159.617.242,09	140.576.868,85	155.484.092,25	142.994.001,52	161.240.501,47	136.040.308,74	147.508.715,95	132.096.515,58	1.654.105.703,56
	Outras Fontes	1.839.044,69	11.881.572,60	13.561.808,07	12.725.507,85	14.983.001,00	9.420.519,46	15.273.326,72	10.324.812,81	15.702.730,13	16.098.412,73	12.030.365,12	21.177.729,90	155.018.831,08
	Total	81.043.255,96	143.773.175,35	133.641.250,99	160.097.708,02	174.600.243,09	149.997.388,31	170.757.418,97	153.318.814,33	176.943.231,60	152.138.721,47	159.539.081,07	153.274.245,48	1.809.124.534,64
4 INVESTIMENTOS	Fonte Tesouro	21.983.848,86	29.926.721,92	25.861.474,47	49.051.586,17	46.291.522,67	37.222.201,96	45.830.658,35	48.902.068,72	36.702.549,33	35.673.083,44	36.837.577,69	86.759.729,37	501.043.022,95
	Outras Fontes	0,00	21.610,70	91.429,30	3.792.368,54	4.500.470,19	3.286.996,50	914.704,31	181.817,01	227.417,07	241.416,67	543.960,72	2.409.267,47	16.211.458,48
	Total	21.983.848,86	29.948.332,62	25.952.903,77	52.843.954,71	50.791.992,86	40.509.198,46	46.745.362,66	49.083.885,73	36.929.966,40	35.914.500,11	37.381.538,41	89.168.996,84	517.254.481,43
5 INVERSÕES FINANCEIRAS	Fonte Tesouro	0,00	2.941.347,77	52.385,99	0,00	0,00	0,00	0,00	0,00	19.923,52	32.796,55	0,00	3.306.369,31	6.352.823,14
	Outras Fontes	0,00	0,00	0,00	0,00	0,00	0,00	0,00	0,00	0,00	0,00	0,00	0,00	0,00
	Total	0,00	2.941.347,77	52.385,99	0,00	0,00	0,00	0,00	0,00	19.923,52	32.796,55	0,00	3.306.369,31	6.352.823,14
6 AMORTIZAÇÃO DA DÍVIDA	Fonte Tesouro	12.868.522,97	6.768.335,43	6.779.853,39	6.791.174,83	6.806.659,11	6.981.855,95	14.900.147,01	6.878.819,16	6.910.654,18	6.945.039,20	6.995.785,24	3.383.369,46	93.010.215,93
	Total	12.868.522,97	6.768.335,43	6.779.853,39	6.791.174,83	6.806.659,11	6.981.855,95	14.900.147,01	6.878.819,16	6.910.654,18	6.945.039,20	6.995.785,24	3.383.369,46	93.010.215,93
Total Geral		338.401.728,98	648.904.587,35	523.648.199,58	599.106.444,93	585.044.464,69	607.688.973,77	699.155.568,07	564.591.709,36	587.808.282,77	568.758.317,77	591.775.775,35	815.822.371,77	7.130.706.424,39
Total Fonte Tesouro		333.728.536,92	635.026.653,16	508.328.217,11	580.906.496,18	563.872.076,92	592.938.115,05	681.207.850,31	552.351.304,25	570.053.835,27	550.619.974,63	577.367.384,51	789.378.611,55	6.935.779.055,86
Total Outras Fontes		4.673.192,06	13.877.934,19	15.319.982,47	18.199.948,75	21.172.387,77	14.750.858,72	17.947.717,76	12.240.405,11	17.754.447,50	18.138.343,14	14.408.390,84	26.443.760,22	194.927.368,53

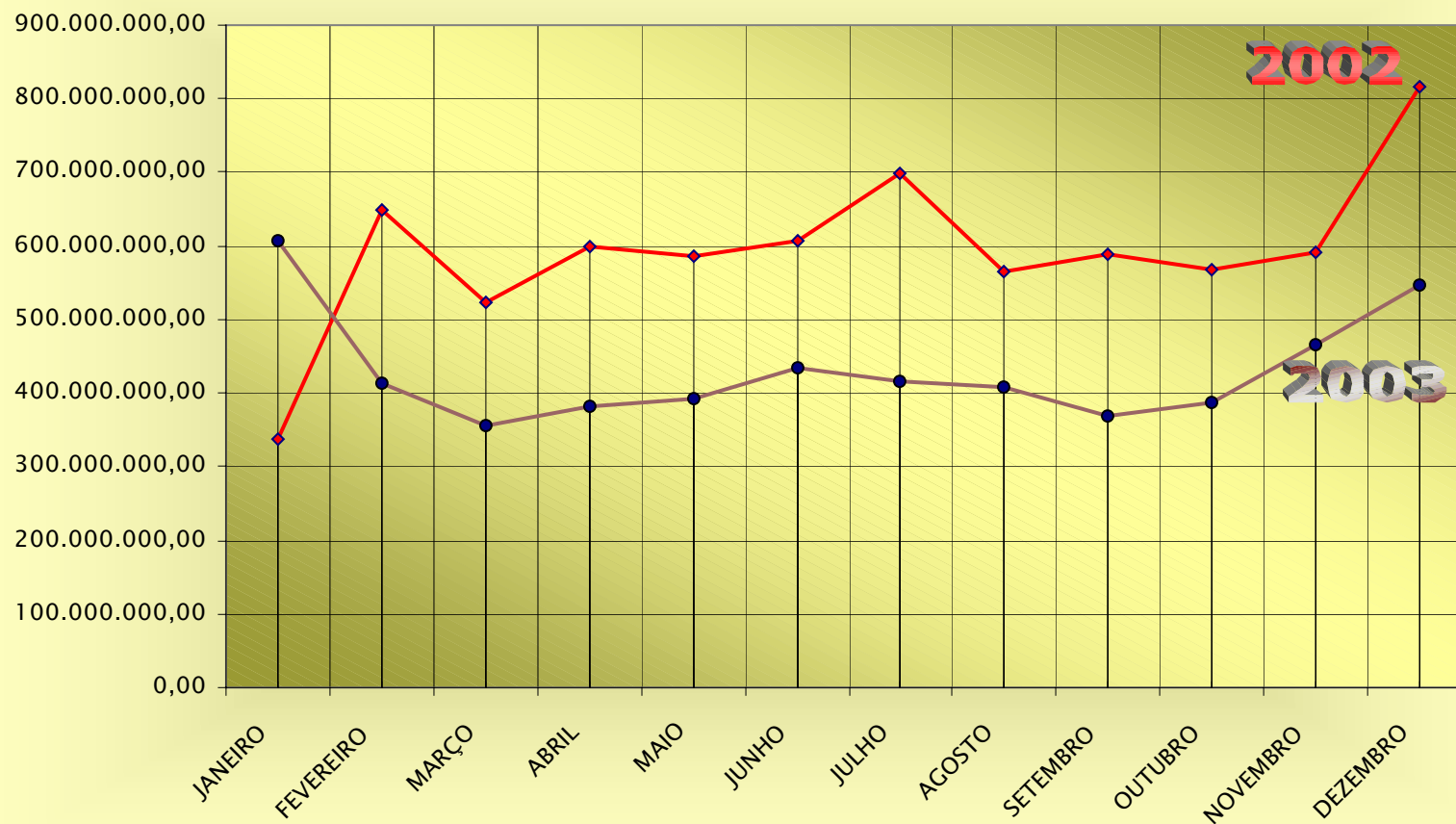


DEMONSTRATIVO DA EXECUÇÃO ORÇAMENTÁRIA POR GRUPOS DE DESPESAS - MENSAL 2003

GRUPO DA DESPESA	TIPO FONTE	DESPESA REALIZADA												TOTAL
		JANEIRO	FEVEREIRO	MARÇO	ABRIL	MAIO	JUNHO	JULHO	AGOSTO	SETEMBRO	OUTUBRO	NOVEMBRO	DEZEMBRO	
1 PESSOAL E ENCARGOS SOCIAIS	Fonte Tesouro	402.926.432,78	141.232.348,12	130.102.511,37	128.669.142,28	149.126.782,64	195.174.783,71	140.673.974,02	156.399.841,10	153.548.337,50	168.245.833,96	218.611.789,22	246.782.301,33	2.231.494.078,03
	Outras Fontes	2.402.821,23	1.892.101,94	1.597.741,09	1.848.251,71	2.203.679,74	2.631.837,08	1.869.187,49	1.948.101,31	1.885.199,29	1.778.796,51	2.704.596,93	2.292.077,55	25.054.391,87
	Total	405.329.254,01	143.124.450,06	131.700.252,46	130.517.393,99	151.330.462,38	197.806.620,79	142.543.161,51	158.347.942,41	155.433.536,79	170.024.630,47	221.316.386,15	249.074.378,88	2.256.548.469,90
2 JUROS E ENCARGOS DA DÍVIDA	Fonte Tesouro	14.981.421,27	7.711.913,14	7.864.190,02	7.652.177,83	7.392.991,73	12.914.170,03	13.231.445,54	7.472.687,60	8.290.904,29	7.469.209,84	7.819.498,14	13.650.265,37	116.450.874,80
	Total	14.981.421,27	7.711.913,14	7.864.190,02	7.652.177,83	7.392.991,73	12.914.170,03	13.231.445,54	7.472.687,60	8.290.904,29	7.469.209,84	7.819.498,14	13.650.265,37	116.450.874,80
3 OUTRAS DESPESAS CORRENTES	Fonte Tesouro	130.115.785,04	181.055.577,52	157.815.818,71	201.869.801,82	190.275.393,96	177.543.252,94	208.445.419,81	191.783.626,34	164.440.106,77	177.573.830,34	168.215.752,86	175.189.432,59	2.124.323.798,70
	Outras Fontes	8.733.009,45	14.701.292,94	14.348.988,33	13.107.523,91	17.576.511,63	13.777.036,12	13.651.922,72	12.282.744,40	14.575.201,96	11.857.228,45	12.074.047,18	26.476.156,30	173.161.663,39
	Total	138.848.794,49	195.756.870,46	172.164.807,04	214.977.325,73	207.851.905,59	191.320.289,06	222.097.342,53	204.066.370,74	179.015.308,73	189.431.058,79	180.289.800,04	201.665.588,89	2.297.485.462,09
4 INVESTIMENTOS	Fonte Tesouro	28.820.804,89	43.190.080,67	37.591.185,06	23.875.369,42	15.165.299,05	28.054.645,75	19.954.169,38	28.696.847,94	20.063.717,64	16.107.155,72	24.637.221,01	53.392.645,84	339.549.142,37
	Outras Fontes	10.340,00	41.128,00	39.713,48	35.180,00	971.387,89	201.700,05	1.068.651,76	744.905,26	2.070.630,67	1.138.351,68	2.923.095,14	9.692.180,60	18.937.264,53
	Total	28.831.144,89	43.231.208,67	37.630.898,54	23.910.549,42	16.136.686,94	28.256.345,80	21.022.821,14	29.441.753,20	22.134.348,31	17.245.507,40	27.560.316,15	63.084.826,44	358.486.406,90
5 INVERSÕES FINANCEIRAS	Fonte Tesouro	4.800.000,00	20.489.799,49	2.682.921,29	645.254,90	7.602.987,67	1.365.044,60	6.922.619,62	6.092.540,71	846.750,78	343.226,87	24.973.082,72	16.823.545,65	93.587.774,30
	Total	4.800.000,00	20.489.799,49	2.682.921,29	645.254,90	7.602.987,67	1.365.044,60	6.922.619,62	6.092.540,71	846.750,78	343.226,87	24.973.082,72	16.823.545,65	93.587.774,30
6 AMORTIZAÇÃO DA DÍVIDA	Fonte Tesouro	13.038.554,83	3.246.468,10	3.277.092,44	3.309.988,93	3.330.513,58	3.531.053,96	11.148.989,49	3.361.611,68	3.385.135,77	3.412.627,66	3.433.341,70	3.661.940,75	58.137.318,89
	Total	13.038.554,83	3.246.468,10	3.277.092,44	3.309.988,93	3.330.513,58	3.531.053,96	11.148.989,49	3.361.611,68	3.385.135,77	3.412.627,66	3.433.341,70	3.661.940,75	58.137.318,89
Total Geral		605.829.169,49	413.560.709,92	355.320.161,79	381.012.690,80	393.645.547,89	435.193.524,24	416.966.379,83	408.782.906,34	369.105.984,67	387.926.261,03	465.392.424,90	547.960.545,98	5.180.696.306,88
Total Fonte Tesouro		594.682.998,81	396.926.187,04	339.333.718,89	366.021.735,18	372.893.968,63	418.582.950,99	400.376.617,86	393.807.155,37	350.574.952,75	373.151.884,39	447.690.685,65	509.500.131,53	4.963.542.987,09
Total Outras Fontes		11.146.170,68	16.634.522,88	15.986.442,90	14.990.955,62	20.751.579,26	16.610.573,25	16.589.761,97	14.975.750,97	18.531.031,92	14.774.376,64	17.701.739,25	38.460.414,45	217.153.319,79

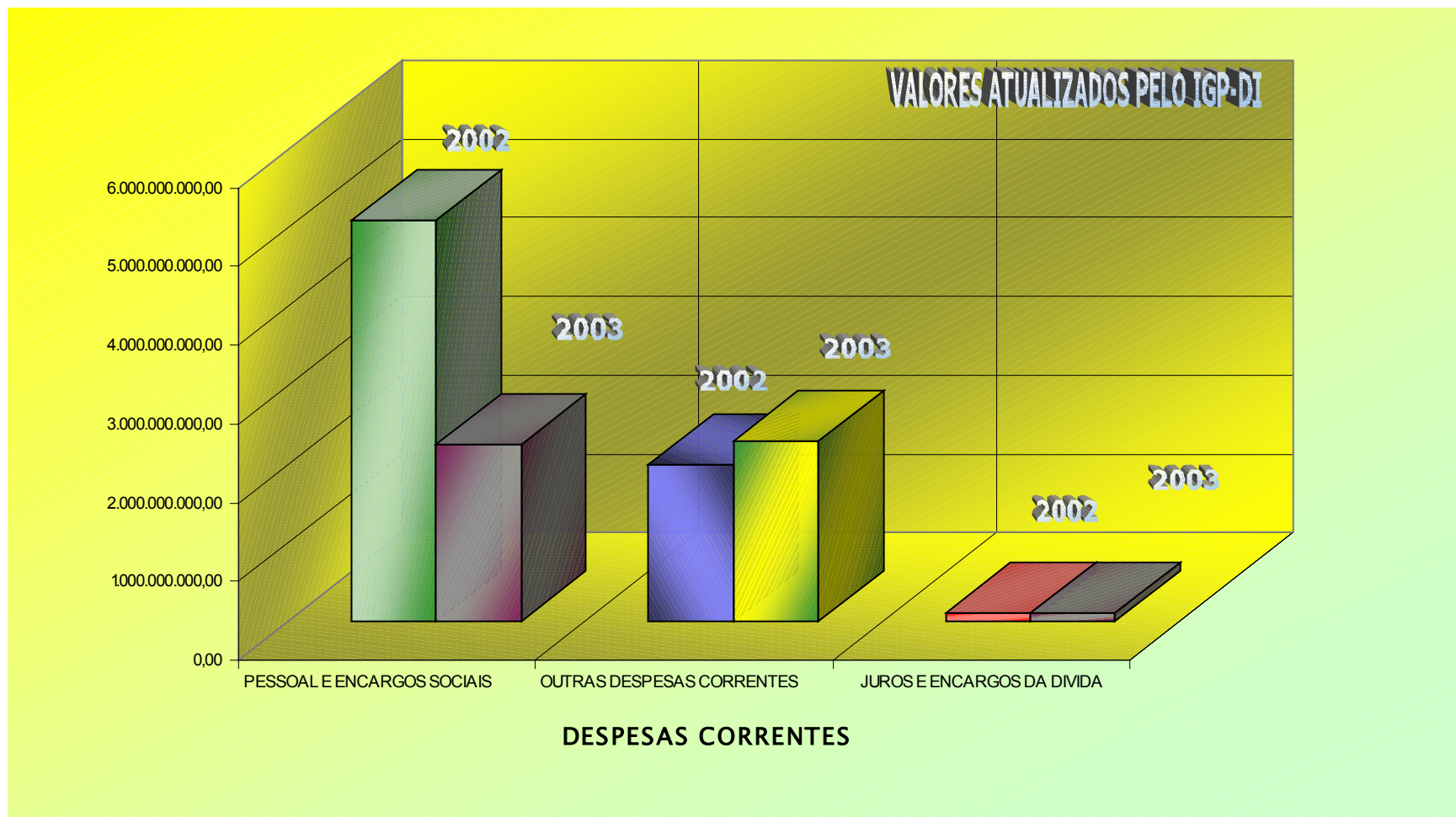


EVOLUÇÃO DA DESPESA POR MÊS 2002/2003



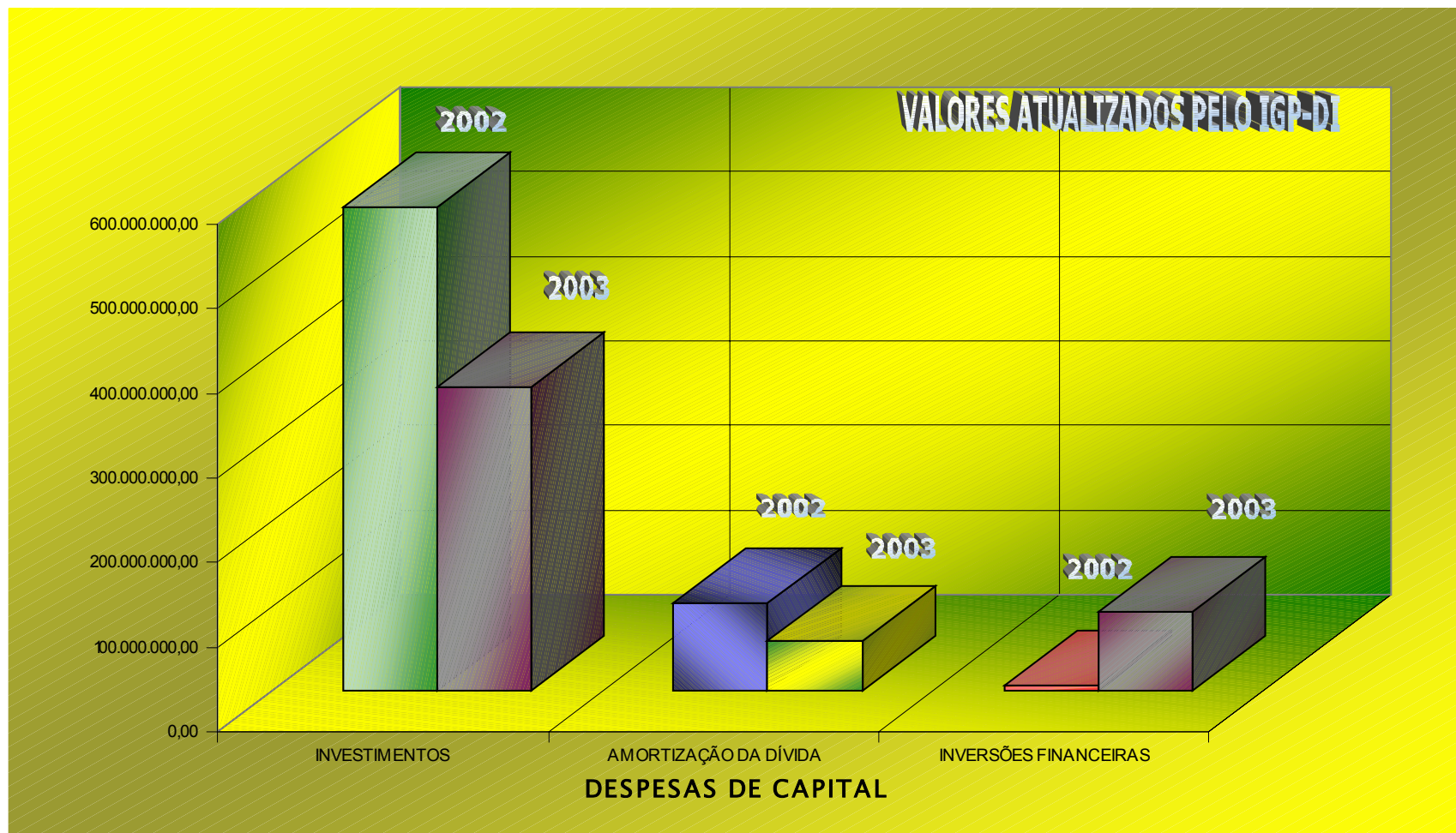


COMPARATIVO DAS DESPESAS CORRENTES 2002/2003





COMPARATIVO DAS DESPESAS DE CAPITAL 2002/2003





GOVERNO DO DISTRITO FEDERAL
SECRETARIA DE ESTADO DE FAZENDA
SUBSECRETARIA DE FINANÇAS

BALANÇO GERAL 2003

RECEITA CONSOLIDADA POR ORIGEM – MENSAL 2 0 0 2

ORIGEM	JANEIRO			FEVEREIRO			MARÇO			ABRIL			MAIO			JUNHO			TOTAL ATÉ JUNHO		
	Fonte Tesouro	Outras Fontes	Total	Fonte Tesouro	Outras Fontes	Total	Fonte Tesouro	Outras Fontes	Total	Fonte Tesouro	Outras Fontes	Total	Fonte Tesouro	Outras Fontes	Total	Fonte Tesouro	Outras Fontes	Total	Fonte Tesouro	Outras Fontes	Total
RECEITAS CORRENTES	590.509.779,86	11.786.809,66	602.296.589,52	521.460.855,82	14.173.453,42	535.634.309,24	534.501.127,68	19.504.690,85	554.005.818,53	491.394.385,45	15.604.098,87	506.998.484,32	569.072.888,30	18.436.207,31	587.509.095,61	549.444.398,46	15.742.916,87	565.187.315,33	3.256.383.435,57	95.248.176,98	3.351.631.612,55
RECEITA TRIBUTÁRIA	219.573.596,56	0,00	219.573.596,56	238.342.730,70	0,00	238.342.730,70	232.776.981,92	0,00	232.776.981,92	249.075.372,08	0,00	249.075.372,08	258.967.612,50	0,00	258.967.612,50	257.014.624,01	0,00	257.014.624,01	1.455.750.917,77	0,00	1.455.750.917,77
IPTU	6.384.392,97	0,00	6.384.392,97	32.932.403,44	0,00	32.932.403,44	23.468.805,55	0,00	23.468.805,55	24.027.136,32	0,00	24.027.136,32	21.788.562,68	0,00	21.788.562,68	20.650.066,79	0,00	20.650.066,79	129.251.367,75	0,00	129.251.367,75
IRPQN	15.583.980,93	0,00	15.583.980,93	27.067.353,48	0,00	27.067.353,48	31.374.543,72	0,00	31.374.543,72	27.514.425,32	0,00	27.514.425,32	27.157.794,10	0,00	27.157.794,10	30.232.417,13	0,00	30.232.417,13	158.930.514,68	0,00	158.930.514,68
IPVA	3.578.630,28	0,00	3.578.630,28	12.239.450,23	0,00	12.239.450,23	18.582.265,10	0,00	18.582.265,10	25.257.321,19	0,00	25.257.321,19	25.720.168,63	0,00	25.720.168,63	25.472.777,32	0,00	25.472.777,32	110.850.612,75	0,00	110.850.612,75
ITBIM	451.108,67	0,00	451.108,67	323.961,17	0,00	323.961,17	422.029,16	0,00	422.029,16	519.769,97	0,00	519.769,97	556.811,51	0,00	556.811,51	576.625,87	0,00	576.625,87	2.850.306,35	0,00	2.850.306,35
ITBIV	2.488.500,53	0,00	2.488.500,53	2.736.656,66	0,00	2.736.656,66	3.013.329,00	0,00	3.013.329,00	3.483.392,91	0,00	3.483.392,91	3.526.704,61	0,00	3.526.704,61	3.606.018,09	0,00	3.606.018,09	18.854.600,80	0,00	18.854.600,80
ICMS	156.840.957,23	0,00	156.840.957,23	131.531.982,68	0,00	131.531.982,68	125.037.363,87	0,00	125.037.363,87	134.403.874,74	0,00	134.403.874,74	142.957.442,82	0,00	142.957.442,82	147.673.991,79	0,00	147.673.991,79	838.445.613,13	0,00	838.445.613,13
ISS	30.548.619,57	0,00	30.548.619,57	22.417.599,45	0,00	22.417.599,45	23.946.075,52	0,00	23.946.075,52	26.185.822,98	0,00	26.185.822,98	30.080.571,74	0,00	30.080.571,74	22.202.586,97	0,00	22.202.586,97	155.381.276,23	0,00	155.381.276,23
ICMS/ISS/SIMPLES	1.750.882,06	0,00	1.750.882,06	1.599.408,35	0,00	1.599.408,35	1.615.251,08	0,00	1.615.251,08	2.084.342,92	0,00	2.084.342,92	1.852.995,57	0,00	1.852.995,57	1.760.412,94	0,00	1.760.412,94	10.663.292,92	0,00	10.663.292,92
TAXAS	1.946.524,32	0,00	1.946.524,32	7.493.916,24	0,00	7.493.916,24	5.317.318,92	0,00	5.317.318,92	5.599.285,73	0,00	5.599.285,73	5.326.560,84	0,00	5.326.560,84	4.839.727,11	0,00	4.839.727,11	30.523.333,16	0,00	30.523.333,16
REC. DE CONTRIBUIÇÕES	15.947.357,17	0,00	15.947.357,17	15.691.545,30	0,00	15.691.545,30	15.877.415,32	0,00	15.877.415,32	20.516.981,26	0,00	20.516.981,26	19.490.480,45	0,00	19.490.480,45	19.592.869,65	0,00	19.592.869,65	107.116.649,15	0,00	107.116.649,15
RECEITA PATRIMONIAL	1.527.909,93	200.782,84	1.728.692,77	1.609.362,43	300.458,93	1.909.821,36	8.247.833,18	196.499,46	8.444.332,64	1.592.824,34	277.033,28	1.869.857,62	4.180.098,17	185.536,08	4.365.634,25	1.685.774,70	215.261,81	1.901.036,51	18.843.802,75	1.375.572,40	20.219.375,15
RECEITA AGROPECUÁRIA	1.442,49	0,00	1.442,49	727,64	5.700,00	6.427,64	357,93	(5.700,00)	(5.342,07)	849,27	0,00	849,27	681,77	0,00	681,77	709,04	0,00	709,04	4.768,14	0,00	4.768,14
RECEITA INDUSTRIAL	89.044,53	8.355,92	97.400,45	30.928,16	5.669,42	36.597,58	60.808,18	8.277,50	69.085,68	66.788,27	3.017,32	69.805,59	72.962,73	6.068,38	79.031,11	37.752,16	7.110,40	44.862,56	358.284,03	38.498,94	396.782,97
RECEITA DE SERVIÇOS	1.045.476,60	4.368.788,35	5.414.264,95	1.731.092,05	7.726.480,76	9.457.572,81	1.542.539,75	11.690.625,35	13.233.165,10	1.170.172,26	7.509.549,18	8.679.721,44	1.297.433,11	9.906.131,13	11.203.564,24	1.509.646,88	7.126.803,15	8.636.450,03	8.296.360,65	48.328.377,92	56.624.738,57
TRANSF. CORRENTES	305.327.271,99	292.673,58	305.619.945,57	230.361.211,03	28.187,08	230.389.398,11	260.609.524,33	0,00	260.609.524,33	244.775.738,80	(43.562,00)	244.732.176,80	260.347.117,66	196.462,80	260.543.580,46	254.691.373,46	500,00	254.691.873,46	1.556.112.237,27	474.261,46	1.556.586.498,73
OUTRAS REC. CORRENTES	46.997.680,59	6.935.624,07	53.933.304,66	33.693.258,51	6.274.707,15	39.967.965,66	15.385.667,07	7.828.784,35	23.214.451,42	(25.804.340,83)	8.329.393,21	(17.474.947,62)	24.716.501,91	8.243.820,87	32.960.322,78	14.911.648,56	8.414.179,31	23.325.827,87	109.900.415,81	46.026.508,96	155.926.924,77
DEDUÇÕES DA RECEITA	0,00	(19.415,10)	(19.415,10)	0,00	(167.749,92)	(167.749,92)	0,00	(213.795,81)	(213.795,81)	0,00	(471.332,12)	(471.332,12)	0,00	(101.811,95)	(101.811,95)	0,00	(20.937,80)	(20.937,80)	0,00	(995.042,70)	(995.042,70)
RECEITAS DE CAPITAL	154.436,34	233.946,24	388.382,58	15.584.947,56	0,00	15.584.947,56	242.352,56	56.186,16	298.538,72	14.717.741,93	873.593,76	15.591.335,69	17.470.869,04	1.366,80	17.472.235,84	11.972.836,10	0,00	11.972.836,10	60.143.183,53	1.165.092,96	61.308.276,49
OPERAÇÕES DE CRÉDITO	0,00	0,00	0,00	15.528.435,82	0,00	15.528.435,82	0,00	0,00	0,00	14.513.346,88	0,00	14.513.346,88	15.732.565,00	0,00	15.732.565,00	11.668.451,08	0,00	11.668.451,08	57.442.798,78	0,00	57.442.798,78
ALIENAÇÃO DE BENS	0,00	98.022,51	98.022,51	0,00	0,00	0,00	0,00	0,00	0,00	26.229,68	821.026,96	847.256,64	1.490.172,96	0,00	1.490.172,96	23.061,02	0,00	23.061,02	1.539.463,66	919.049,47	2.458.513,13
AMORTIZAÇÕES	154.436,34	0,00	154.436,34	56.511,74	0,00	56.511,74	242.352,56	0,00	242.352,56	178.165,37	0,00	178.165,37	248.131,08	0,00	248.131,08	281.324,00	0,00	281.324,00	1.160.921,09	0,00	1.160.921,09
TRANSF. DE CAPITAL	0,00	135.923,73	135.923,73	0,00	0,00	0,00	0,00	56.186,16	56.186,16	0,00	52.566,80	52.566,80	0,00	1.366,80	1.366,80	0,00	0,00	0,00	246.043,49	246.043,49	
TOTAL GERAL	590.664.216,20	12.020.755,90	602.684.972,10	537.045.803,38	14.173.453,42	551.219.256,80	534.743.480,24	19.560.877,01	554.304.357,25	506.112.127,38	16.477.692,63	522.589.820,01	586.543.757,34	18.437.574,11	604.981.331,45	561.417.234,56	15.742.916,87	577.160.151,43	3.316.526.619,10	96.413.269,94	3.412.939.889,04



GOVERNO DO DISTRITO FEDERAL
SECRETARIA DE ESTADO DE FAZENDA
SUBSECRETARIA DE FINANÇAS

BALANÇO GERAL 2003

RECEITA CONSOLIDADA POR ORIGEM – MENSAL 2 0 0 2

ORIGEM	JULHO			AGOSTO			SETEMBRO			OUTUBRO			NOVEMBRO			DEZEMBRO			TOTAL ATÉ DEZEMBRO		
	Fonte Tesouro	Outras Fontes	Total	Fonte Tesouro	Outras Fontes	Total	Fonte Tesouro	Outras Fontes	Total	Fonte Tesouro	Outras Fontes	Total	Fonte Tesouro	Outras Fontes	Total	Fonte Tesouro	Outras Fontes	Total	Fonte Tesouro	Outras Fontes	Total
RECEITAS CORRENTES	686.668.686,00	19.079.133,68	705.747.819,68	545.907.818,34	17.328.044,44	563.235.862,78	548.977.034,30	16.562.406,00	565.539.440,30	537.760.673,69	20.059.462,70	557.820.136,39	566.181.906,26	16.583.408,54	582.765.314,80	696.005.252,23	17.482.111,18	713.487.363,41	6.837.884.806,39	202.342.743,52	7.040.227.549,91
RECEITA TRIBUTÁRIA	254.579.101,31	0,00	254.579.101,31	227.083.154,82	0,00	227.083.154,82	238.251.455,65	0,00	238.251.455,65	232.483.864,24	0,00	232.483.864,24	248.849.034,87	0,00	248.849.034,87	282.356.312,78	0,00	282.356.312,78	2.939.353.841,44	0,00	2.939.353.841,44
IPTU	20.078.950,61	0,00	20.078.950,61	3.572.308,91	0,00	3.572.308,91	2.324.927,48	0,00	2.324.927,48	2.291.367,62	0,00	2.291.367,62	6.502.634,38	0,00	6.502.634,38	3.920.474,36	0,00	3.920.474,36	167.942.031,11	0,00	167.942.031,11
IRPQN	30.808.804,10	0,00	30.808.804,10	28.755.717,45	0,00	28.755.717,45	29.639.261,73	0,00	29.639.261,73	28.638.468,02	0,00	28.638.468,02	32.990.262,64	0,00	32.990.262,64	58.999.177,59	0,00	58.999.177,59	368.762.206,21	0,00	368.762.206,21
IPVA	18.643.002,78	0,00	18.643.002,78	10.970.867,50	0,00	10.970.867,50	4.503.273,44	0,00	4.503.273,44	3.553.053,52	0,00	3.553.053,52	5.560.563,45	0,00	5.560.563,45	3.297.692,20	0,00	3.297.692,20	157.379.065,64	0,00	157.379.065,64
ITBIM	385.489,72	0,00	385.489,72	644.629,49	0,00	644.629,49	638.905,16	0,00	638.905,16	784.971,42	0,00	784.971,42	588.194,76	0,00	588.194,76	673.258,91	0,00	673.258,91	6.565.755,81	0,00	6.565.755,81
ITBIV	3.988.389,19	0,00	3.988.389,19	4.680.926,36	0,00	4.680.926,36	4.829.538,61	0,00	4.829.538,61	6.841.632,21	0,00	6.841.632,21	4.922.580,73	0,00	4.922.580,73	5.402.699,71	0,00	5.402.699,71	49.520.367,61	0,00	49.520.367,61
ICMS	146.753.373,61	0,00	146.753.373,61	147.087.782,44	0,00	147.087.782,44	163.724.347,03	0,00	163.724.347,03	158.357.233,43	0,00	158.357.233,43	166.632.693,90	0,00	166.632.693,90	172.744.670,11	0,00	172.744.670,11	1.793.745.713,65	0,00	1.793.745.713,65
ISS	27.402.099,57	0,00	27.402.099,57	28.453.252,19	0,00	28.453.252,19	29.438.270,48	0,00	29.438.270,48	29.259.612,61	0,00	29.259.612,61	28.987.417,18	0,00	28.987.417,18	33.990.643,39	0,00	33.990.643,39	332.912.571,65	0,00	332.912.571,65
ICMS/ISS/SIMPLES	1.809.710,14	0,00	1.809.710,14	1.865.973,66	0,00	1.865.973,66	2.231.254,43	0,00	2.231.254,43	1.935.711,84	0,00	1.935.711,84	1.922.386,25	0,00	1.922.386,25	2.086.548,12	0,00	2.086.548,12	22.514.877,36	0,00	22.514.877,36
TAXAS	4.709.281,59	0,00	4.709.281,59	1.051.696,82	0,00	1.051.696,82	921.677,29	0,00	921.677,29	821.813,57	0,00	821.813,57	742.301,58	0,00	742.301,58	1.241.148,39	0,00	1.241.148,39	40.011.252,40	0,00	40.011.252,40
REC. DE CONTRIBUIÇÕES	20.150.765,07	0,00	20.150.765,07	19.108.100,35	0,00	19.108.100,35	19.880.018,07	0,00	19.880.018,07	20.128.336,15	0,00	20.128.336,15	21.270.285,25	0,00	21.270.285,25	21.628.115,20	0,00	21.628.115,20	229.282.269,24	0,00	229.282.269,24
RECEITA PATRIMONIAL	896.562,66	772.359,94	1.668.922,60	1.988.878,01	218.472,98	2.207.350,99	7.739.786,34	212.025,22	7.951.811,56	2.306.202,78	250.594,89	2.556.797,67	1.549.755,36	215.874,58	1.765.629,94	3.075.371,60	403.248,37	3.478.619,97	36.400.359,50	3.448.148,38	39.848.507,88
RECEITA AGROPECUÁRIA	1.156,29	0,00	1.156,29	1.493,45	0,00	1.493,45	4.189,54	0,00	4.189,54	4.691,35	0,00	4.691,35	7.209,52	0,00	7.209,52	3.926,98	0,00	3.926,98	27.435,27	0,00	27.435,27
RECEITA INDUSTRIAL	32.220,04	14.903,77	47.123,81	27.132,65	24.977,26	52.109,91	18.017,09	18.538,26	36.555,35	36.695,61	19.601,76	56.297,37	42.837,08	9.787,96	52.625,04	45.050,16	4.961,96	50.012,12	560.236,66	131.269,91	691.506,57
RECEITA DE SERVIÇOS	1.853.144,26	8.672.547,01	10.525.691,27	1.713.864,85	8.614.231,05	10.328.095,90	904.419,58	8.636.561,31	9.540.980,89	1.427.400,16	11.922.632,15	13.350.032,31	1.189.834,39	9.754.599,06	10.944.433,45	1.182.641,29	9.021.658,86	10.204.300,15	16.567.665,18	104.950.607,36	121.518.272,54
TRANSF. CORRENTES	387.153.187,70	496.251,57	387.649.439,27	279.142.890,56	22.430,00	279.165.320,56	257.971.820,23	68.830,40	258.040.650,63	257.397.786,32	1.652,00	257.399.438,32	268.378.239,88	83.502,00	268.461.741,88	361.791.414,07	1.482,00	361.792.896,07	3.367.947.576,03	1.148.409,43	3.369.095.985,46
OUTRAS REC. CORRENTES	22.002.548,67	9.296.807,75	31.299.356,42	16.842.303,65	8.684.549,09	25.526.852,74	24.207.327,80	7.894.437,07	32.101.764,87	23.975.697,08	8.016.381,14	31.992.078,22	24.894.709,91	6.706.647,34	31.601.357,25	25.922.420,15	8.325.118,88	34.247.539,03	247.745.423,07	94.950.450,23	342.695.873,30
DEDUÇÕES DA RECEITA	0,00	(173.736,36)	(173.736,36)	0,00	(236.615,94)	(236.615,94)	0,00	(267.986,26)	(267.986,26)	0,00	(151.399,24)	(151.399,24)	0,00	(187.002,40)	(187.002,40)	0,00	(274.358,89)	(274.358,89)	0,00	(2.286.141,79)	(2.286.141,79)
RECEITAS DE CAPITAL	5.208.684,77	29.550,00	5.238.234,77	10.190.377,57	0,00	10.190.377,57	17.644.047,87	211,65	17.644.259,52	12.462.134,39	0,00	12.462.134,39	7.591.270,74	0,00	7.591.270,74	77.739.798,93	4.100,39	77.743.899,32	190.979.497,80	1.198.955,00	192.178.452,80
OPERAÇÕES DE CRÉDITO	4.608.709,41	0,00	4.608.709,41	10.270.360,60	0,00	10.270.360,60	17.173.058,80	0,00	17.173.058,80	12.127.493,63	0,00	12.127.493,63	7.253.618,83	0,00	7.253.618,83	24.637.982,37	0,00	24.637.982,37	133.514.022,42	0,00	133.514.022,42
ALIENAÇÃO DE BENS	470.120,15	0,00	470.120,15	(470.120,15)	0,00	(470.120,15)	220.224,08	0,00	220.224,08	22.174,45	0,00	22.174,45	0,00	0,00	0,00	791.876,83	0,00	791.876,83	2.573.739,02	919.049,47	3.492.788,49
AMORTIZAÇÕES	129.855,21	0,00	129.855,21	390.137,12	0,00	390.137,12	250.764,99	0,00	250.764,99	312.466,31	0,00	312.466,31	337.651,91	0,00	337.651,91	150.185,73	0,00	150.185,73	2.731.982,36	0,00	2.731.982,36
TRANSF. DE CAPITAL	0,00	29.550,00	29.550,00	0,00	0,00	0,00	0,00	211,65	211,65	0,00	0,00	0,00	0,00	0,00	0,00	52.159.754,00	4.100,39	52.163.854,39	52.159.754,00	279.905,53	52.439.659,53
TOTAL GERAL	691.877.370,77	19.108.683,68	710.986.054,45	556.098.195,91	17.328.044,44	573.426.240,35	566.621.082,17	16.562.617,65	583.183.699,82	550.222.808,08	20.059.462,70	570.282.270,78	573.773.177,00	16.583.408,54	590.356.585,54	773.745.051,16	17.486.211,57	791.231.262,73	7.028.864.304,19	203.541.698,52	7.232.406.002,71



GOVERNO DO DISTRITO FEDERAL
SECRETARIA DE ESTADO DE FAZENDA
SUBSECRETARIA DE FINANÇAS

BALANÇO GERAL 2003

RECEITA CONSOLIDADA POR ORIGEM – MENSAL 2 0 0 3

ORÍGEN	JANEIRO			FEVEREIRO			MARÇO			ABRIL			MAIO			JUNHO			TOTAL ATÉ JUNHO		
	Fonte Tesouro	Outras Fontes	Total	Fonte Tesouro	Outras Fontes	Total	Fonte Tesouro	Outras Fontes	Total	Fonte Tesouro	Outras Fontes	Total	Fonte Tesouro	Outras Fontes	Total	Fonte Tesouro	Outras Fontes	Total	Fonte Tesouro	Outras Fontes	Total
RECEITAS CORRENTES	660.830.101,64	16.771.762,98	677.601.864,62	422.607.826,79	18.162.110,31	440.769.937,10	297.022.163,79	18.241.708,77	315.263.872,56	378.654.366,62	18.144.279,01	396.798.645,63	388.677.098,12	20.727.757,77	409.404.855,89	397.654.039,68	18.618.894,10	416.272.933,78	2.545.445.596,64	110.666.512,94	2.656.112.109,58
RECEITA TRIBUTÁRIA	252.356.083,54	0,00	252.356.083,54	331.381.646,56	0,00	331.381.646,56	276.096.268,53	0,00	276.096.268,53	302.370.092,63	0,00	302.370.092,63	293.892.638,40	0,00	293.892.638,40	306.445.779,87	0,00	306.445.779,87	1.762.542.509,53	0,00	1.762.542.509,53
IPTU	3.370.680,65	0,00	3.370.680,65	43.697.191,87	0,00	43.697.191,87	26.590.812,47	0,00	26.590.812,47	25.687.007,14	0,00	25.687.007,14	24.752.719,85	0,00	24.752.719,85	24.322.382,40	0,00	24.322.382,40	148.420.794,38	0,00	148.420.794,38
IR	23.845.840,43	0,00	23.845.840,43	39.347.111,17	0,00	39.347.111,17	29.366.311,62	0,00	29.366.311,62	29.928.437,62	0,00	29.928.437,62	31.407.621,40	0,00	31.407.621,40	32.755.571,38	0,00	32.755.571,38	186.650.893,62	0,00	186.650.893,62
IPVA	3.881.256,37	0,00	3.881.256,37	14.749.706,12	0,00	14.749.706,12	20.321.348,32	0,00	20.321.348,32	25.879.225,71	0,00	25.879.225,71	27.136.564,69	0,00	27.136.564,69	28.957.559,26	0,00	28.957.559,26	120.925.660,47	0,00	120.925.660,47
ITBM	580.488,58	0,00	580.488,58	398.513,69	0,00	398.513,69	735.015,58	0,00	735.015,58	713.502,26	0,00	713.502,26	871.668,24	0,00	871.668,24	650.243,56	0,00	650.243,56	3.949.431,91	0,00	3.949.431,91
ITBIV	3.963.371,00	0,00	3.963.371,00	5.300.073,96	0,00	5.300.073,96	3.396.960,92	0,00	3.396.960,92	4.174.096,53	0,00	4.174.096,53	4.933.706,21	0,00	4.933.706,21	4.290.057,32	0,00	4.290.057,32	26.058.265,94	0,00	26.058.265,94
ICMS	181.155.533,78	0,00	181.155.533,78	186.998.901,25	0,00	186.998.901,25	158.917.839,19	0,00	158.917.839,19	172.897.301,67	0,00	172.897.301,67	168.943.256,87	0,00	168.943.256,87	174.721.540,81	0,00	174.721.540,81	1.043.634.373,57	0,00	1.043.634.373,57
ISS	32.174.826,51	0,00	32.174.826,51	28.685.113,85	0,00	28.685.113,85	28.354.384,72	0,00	28.354.384,72	30.395.264,02	0,00	30.395.264,02	31.580.206,75	0,00	31.580.206,75	32.317.976,14	0,00	32.317.976,14	183.507.771,99	0,00	183.507.771,99
IMPOSTO SIMPLES	2.247.007,01	0,00	2.247.007,01	2.067.042,01	0,00	2.067.042,01	2.002.702,34	0,00	2.002.702,34	1.946.327,31	0,00	1.946.327,31	2.410.467,27	0,00	2.410.467,27	2.185.771,15	0,00	2.185.771,15	12.859.317,09	0,00	12.859.317,09
TAXAS	1.137.079,21	0,00	1.137.079,21	10.137.992,64	0,00	10.137.992,64	6.410.893,37	0,00	6.410.893,37	10.748.930,37	0,00	10.748.930,37	1.856.427,12	0,00	1.856.427,12	6.244.677,85	0,00	6.244.677,85	36.536.000,56	0,00	36.536.000,56
RECEITA CONTRIBUIÇÕES	20.735.943,26	0,00	20.735.943,26	23.575.648,53	0,00	23.575.648,53	23.304.801,20	0,00	23.304.801,20	23.507.464,76	0,00	23.507.464,76	27.991.206,30	0,00	27.991.206,30	30.790.274,94	0,00	30.790.274,94	149.905.338,99	0,00	149.905.338,99
RECEITA PATRIMONIAL	3.172.805,84	90.304,66	3.263.110,50	2.322.327,58	66.571,51	2.388.899,09	2.749.961,79	150.151,11	2.900.112,90	2.438.858,21	128.820,42	2.567.678,63	4.189.240,51	381.946,77	4.571.187,28	4.724.740,51	199.769,03	4.924.509,54	19.597.934,44	1.017.563,50	20.615.497,94
RECEITA AGROPECUÁRIA	2.694,07	0,00	2.694,07	4.199,96	0,00	4.199,96	2.386,30	0,00	2.386,30	1.183,50	0,00	1.183,50	1.078,81	0,00	1.078,81	1.201,06	0,00	1.201,06	12.743,70	0,00	12.743,70
RECEITA INDUSTRIAL	21.729,25	4.906,96	26.636,21	69.234,80	6.547,74	75.782,54	60.609,38	12.731,80	73.341,18	48.319,93	14.353,24	62.673,17	63.126,80	9.218,76	72.345,56	49.647,65	16.441,88	66.089,53	312.667,81	64.200,38	376.868,19
RECEITA DE SERVIÇOS	2.450.674,87	8.980.192,59	11.430.867,46	1.253.917,93	9.229.235,58	10.483.153,51	921.487,99	10.103.668,56	11.025.156,55	1.963.737,58	9.905.718,23	11.869.455,81	1.491.199,78	11.432.577,14	12.923.776,92	2.437.820,90	9.764.069,07	12.201.889,97	10.518.839,05	59.415.461,17	69.934.300,22
TRANSF. CORRENTES	336.094.265,78	0,00	336.094.265,78	45.905.796,62	0,00	45.905.796,62	33.311.214,26	0,00	33.311.214,26	42.013.726,45	6.836,00	42.020.562,45	53.036.293,03	0,00	53.036.293,03	45.199.569,98	0,00	45.199.569,98	555.560.866,12	6.836,00	555.567.702,12
OUTRAS REC. CORRENTES	45.995.905,03	7.855.800,75	53.851.705,78	18.095.054,81	8.873.582,84	26.968.637,65	(39.424.565,66)	7.977.356,70	(31.447.208,96)	6.310.983,56	8.274.254,57	14.585.238,13	8.012.314,49	9.109.944,89	17.122.259,38	8.005.004,77	8.843.868,87	16.848.873,64	46.994.697,00	50.934.808,62	97.929.505,62
DEDUÇÕES DA RECEITA	0,00	(159.441,98)	(159.441,98)	0,00	(13.827,36)	(13.827,36)	0,00	(2.199,40)	(2.199,40)	0,00	(185.703,45)	(185.703,45)	0,00	(205.929,79)	(205.929,79)	0,00	(205.254,75)	(205.254,75)	0,00	(772.356,73)	(772.356,73)
RECEITAS DE CAPITAL	1.392.687,12	0,00	1.392.687,12	4.598.168,66	0,00	4.598.168,66	15.375.143,47	5.720,50	15.380.863,97	8.005.148,20	0,00	8.005.148,20	4.739.162,10	0,00	4.739.162,10	6.758.195,96	0,00	6.758.195,96	40.868.505,51	5.720,50	40.874.226,01
OPERAÇÕES DE CRÉDITO	0,00	0,00	0,00	4.265.016,92	0,00	4.265.016,92	3.728.547,82	0,00	3.728.547,82	7.825.649,43	0,00	7.825.649,43	2.381.007,38	0,00	2.381.007,38	5.391.776,62	0,00	5.391.776,62	23.591.998,17	0,00	23.591.998,17
ALIENAÇÃO DE BENS	1.049.793,56	0,00	1.049.793,56	0,00	0,00	0,00	0,00	0,00	0,00	0,00	0,00	0,00	0,00	0,00	0,00	0,00	0,00	0,00	1.049.793,56	0,00	1.049.793,56
AMORTIZAÇÕES	342.893,56	0,00	342.893,56	333.151,74	0,00	333.151,74	382.271,50	0,00	382.271,50	179.498,77	0,00	179.498,77	2.358.154,72	0,00	2.358.154,72	223.088,73	0,00	223.088,73	3.819.059,02	0,00	3.819.059,02
TRANSF. DE CAPITAL	0,00	0,00	0,00	0,00	0,00	0,00	11.264.324,15	5.720,50	11.270.044,65	0,00	0,00	0,00	0,00	0,00	0,00	1.143.330,61	0,00	1.143.330,61	12.407.654,76	5.720,50	12.413.375,26
TOTAL GERAL	662.222.788,76	16.771.762,98	678.994.551,74	427.205.995,45	18.162.110,31	445.368.105,76	312.397.307,26	18.247.429,27	330.644.736,53	386.659.514,82	18.144.279,01	404.803.793,83	393.416.260,22	20.727.757,77	414.144.017,99	404.412.235,64	18.618.894,10	423.031.129,74	2.586.314.102,15	110.672.233,44	2.696.986.335,59



GOVERNO DO DISTRITO FEDERAL
SECRETARIA DE ESTADO DE FAZENDA
SUBSECRETARIA DE FINANÇAS

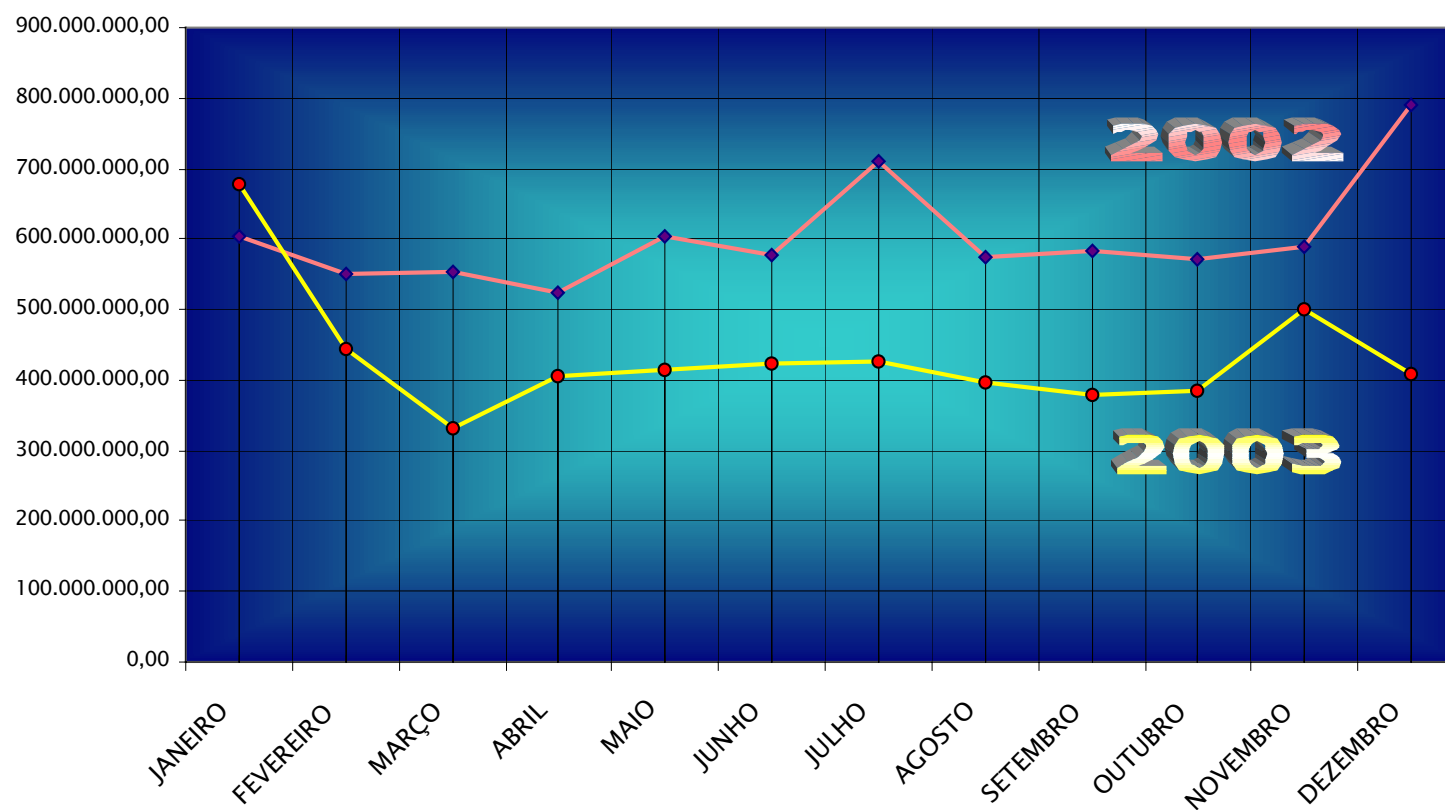
BALANÇO GERAL 2003

RECEITA CONSOLIDADA POR ORIGEM – MENSAL 2 0 0 3

ORÍGEN	JULHO			AGOSTO			SETEMBRO			OUTUBRO			NOVEMBRO			DEZEMBRO			TOTAL ATÉ DEZEMBRO		
	Fonte Tesouro	Outras Fontes	Total	Fonte Tesouro	Outras Fontes	Total	Fonte Tesouro	Outras Fontes	Total	Fonte Tesouro	Outras Fontes	Total	Fonte Tesouro	Outras Fontes	Total	Fonte Tesouro	Outras Fontes	Total	Fonte Tesouro	Outras Fontes	Total
RECEITAS CORRENTES	401.279.907,76	21.269.434,13	422.549.341,89	371.684.353,39	18.519.613,09	390.203.966,48	354.823.683,60	18.598.135,40	373.421.819,00	365.321.983,77	17.817.757,29	383.139.741,06	471.757.895,41	17.152.833,59	488.910.729,00	348.449.334,83	21.419.679,96	369.869.014,79	4.858.762.755,40	225.443.966,40	5.084.206.721,80
RECEITA TRIBUTÁRIA	305.038.339,45	0,00	305.038.339,45	269.194.796,68	0,00	269.194.796,68	263.280.351,36	0,00	263.280.351,36	270.902.886,21	0,00	270.902.886,21	309.685.627,33	0,00	309.685.627,33	318.886.233,28	0,00	318.886.233,28	3.499.530.743,84	0,00	3.499.530.743,84
IPTU	23.270.450,34	0,00	23.270.450,34	2.500.459,91	0,00	2.500.459,91	2.212.764,18	0,00	2.212.764,18	1.793.390,19	0,00	1.793.390,19	1.969.659,21	0,00	1.969.659,21	2.762.212,02	0,00	2.762.212,02	182.929.730,23	0,00	182.929.730,23
IR	31.735.174,70	0,00	31.735.174,70	34.413.702,14	0,00	34.413.702,14	35.147.563,51	0,00	35.147.563,51	37.660.771,60	0,00	37.660.771,60	43.158.955,61	0,00	43.158.955,61	60.977.665,61	0,00	60.977.665,61	429.744.726,79	0,00	429.744.726,79
IPVA	21.424.002,91	0,00	21.424.002,91	11.986.863,23	0,00	11.986.863,23	5.544.504,66	0,00	5.544.504,66	4.992.926,31	0,00	4.992.926,31	3.622.855,81	0,00	3.622.855,81	3.637.782,88	0,00	3.637.782,88	172.134.596,27	0,00	172.134.596,27
ITBIM	587.659,92	0,00	587.659,92	733.819,39	0,00	733.819,39	910.957,73	0,00	910.957,73	1.043.444,21	0,00	1.043.444,21	1.098.595,18	0,00	1.098.595,18	1.271.218,51	0,00	1.271.218,51	9.595.126,85	0,00	9.595.126,85
ITBIV	4.749.698,51	0,00	4.749.698,51	3.941.546,94	0,00	3.941.546,94	4.629.509,63	0,00	4.629.509,63	4.152.384,26	0,00	4.152.384,26	4.318.430,98	0,00	4.318.430,98	5.042.663,35	0,00	5.042.663,35	52.892.499,61	0,00	52.892.499,61
ICMS	180.241.308,98	0,00	180.241.308,98	179.006.027,28	0,00	179.006.027,28	177.595.296,67	0,00	177.595.296,67	185.964.060,54	0,00	185.964.060,54	219.295.747,74	0,00	219.295.747,74	207.031.274,78	0,00	207.031.274,78	2.192.768.089,56	0,00	2.192.768.089,56
ISS	33.412.855,85	0,00	33.412.855,85	33.085.355,09	0,00	33.085.355,09	33.187.226,45	0,00	33.187.226,45	31.766.879,01	0,00	31.766.879,01	32.670.622,32	0,00	32.670.622,32	34.207.223,54	0,00	34.207.223,54	381.837.934,25	0,00	381.837.934,25
IMPOSTO SIMPLES	2.239.514,11	0,00	2.239.514,11	2.223.939,71	0,00	2.223.939,71	2.567.341,31	0,00	2.567.341,31	2.326.726,40	0,00	2.326.726,40	2.486.088,30	0,00	2.486.088,30	2.524.919,54	0,00	2.524.919,54	27.227.846,46	0,00	27.227.846,46
TAXAS	7.377.674,13	0,00	7.377.674,13	1.303.082,99	0,00	1.303.082,99	1.485.187,22	0,00	1.485.187,22	1.202.303,69	0,00	1.202.303,69	1.064.672,18	0,00	1.064.672,18	1.431.273,05	0,00	1.431.273,05	50.400.193,82	0,00	50.400.193,82
RECEITA DE CONTRIBUIÇÕES	27.220.715,70	0,00	27.220.715,70	49.245.713,68	0,00	49.245.713,68	57.785.632,24	0,00	57.785.632,24	38.512.713,15	0,00	38.512.713,15	54.237.256,55	0,00	54.237.256,55	22.402.854,34	0,00	22.402.854,34	399.310.224,65	0,00	399.310.224,65
RECEITA PATRIMONIAL	3.679.657,32	101.824,86	3.781.482,18	2.691.085,21	132.130,66	2.823.215,87	2.883.090,17	139.554,29	3.022.644,46	3.415.920,40	139.610,42	3.555.530,82	5.186.672,37	109.656,86	5.296.329,23	2.524.957,86	167.132,57	2.692.090,43	39.979.317,77	1.807.473,16	41.786.790,93
RECEITA AGROPECUÁRIA	1.418,53	0,00	1.418,53	1.573,94	0,00	1.573,94	6.734,86	0,00	6.734,86	8.790,08	0,00	8.790,08	13.538,53	0,00	13.538,53	4.762,51	0,00	4.762,51	49.562,15	0,00	49.562,15
RECEITA INDUSTRIAL	113.419,58	11.853,38	125.272,96	38.515,85	19.082,29	57.598,14	58.566,15	15.057,12	73.623,27	31.574,04	13.513,94	45.087,98	62.177,85	9.155,92	71.333,77	63.645,18	1.041,12	64.686,30	680.566,46	133.904,15	814.470,61
RECEITA DE SERVIÇOS	1.981.260,06	10.403.172,55	12.384.432,61	1.249.872,28	9.190.700,42	10.440.572,70	1.199.606,24	10.307.803,30	11.507.409,54	974.400,34	8.617.368,93	9.591.769,27	3.481.682,05	9.686.329,88	13.168.011,93	3.097.832,83	11.173.690,95	14.271.523,78	22.503.492,85	118.794.527,20	141.298.020,05
TRANSF. CORRENTES	55.159.452,64	38.800,00	55.198.252,64	41.546.394,46	2.252,00	41.548.646,46	21.379.691,68	(47.888,00)	21.331.803,68	39.857.043,53	8.735,00	39.865.778,53	49.723.138,01	324.360,98	50.047.498,99	20.612.364,29	333.095,97	20.945.460,26	783.838.950,73	666.191,95	784.505.142,68
OUTRAS REC. CORRENTES	8.085.644,48	11.048.997,16	19.134.641,64	7.716.401,29	9.511.403,05	17.227.804,34	8.230.010,90	8.560.538,06	16.790.548,96	11.618.656,02	9.260.182,55	20.878.838,57	49.367.802,72	7.268.356,93	56.636.159,65	(19.143.315,46)	10.118.847,76	(9.024.467,70)	112.869.896,95	106.703.134,13	219.573.031,08
DEDUÇÕES DA RECEITA	0,00	(335.213,82)	(335.213,82)	0,00	(335.955,33)	(335.955,33)	0,00	(376.929,37)	(376.929,37)	0,00	(221.653,55)	(221.653,55)	0,00	(245.026,98)	(245.026,98)	0,00	(374.128,41)	(374.128,41)	0,00	(2.661.264,19)	(2.661.264,19)
RECEITAS DE CAPITAL	5.136.174,56	0,00	5.136.174,56	6.318.284,40	0,00	6.318.284,40	4.147.816,46	57.262,85	4.205.079,31	1.525.144,70	57.724,35	1.582.869,05	11.073.333,86	38.050,00	11.111.383,86	37.434.380,95	123.538,80	37.557.919,75	106.503.640,44	282.296,50	106.785.936,94
OPERAÇÕES DE CRÉDITO	4.845.171,93	0,00	4.845.171,93	5.056.760,17	0,00	5.056.760,17	3.884.716,59	0,00	3.884.716,59	0,00	0,00	0,00	4.323.652,08	0,00	4.323.652,08	9.099.700,24	0,00	9.099.700,24	50.801.999,18	0,00	50.801.999,18
ALIENAÇÃO DE BENS	0,00	0,00	0,00	964.825,90	0,00	964.825,90	0,00	57.262,85	57.262,85	210.797,65	0,00	210.797,65	481.138,60	0,00	481.138,60	19.879,27	123.538,80	143.418,07	2.726.434,98	180.801,65	2.907.236,63
AMORTIZAÇÕES	306.458,35	0,00	306.458,35	296.698,33	0,00	296.698,33	263.099,87	0,00	263.099,87	301.076,90	0,00	301.076,90	6.268.543,18	0,00	6.268.543,18	453.759,94	0,00	453.759,94	11.708.695,59	0,00	11.708.695,59
TRANSF. DE CAPITAL	(15.455,72)	0,00	(15.455,72)	0,00	0,00	0,00	0,00	0,00	0,00	1.013.270,15	57.724,35	1.070.994,50	0,00	38.050,00	38.050,00	27.861.041,50	0,00	27.861.041,50	41.266.510,69	101.494,85	41.368.005,54
TOTAL GERAL	406.416.082,32	21.269.434,13	427.685.516,45	378.002.637,79	18.519.613,09	396.522.250,88	358.971.500,06	18.655.398,25	377.626.898,31	366.847.128,47	17.875.481,64	384.722.610,11	482.831.229,27	17.190.883,59	500.022.112,86	385.883.715,78	21.543.218,76	407.426.934,54	4.965.266.395,84	225.726.262,90	5.190.992.658,74

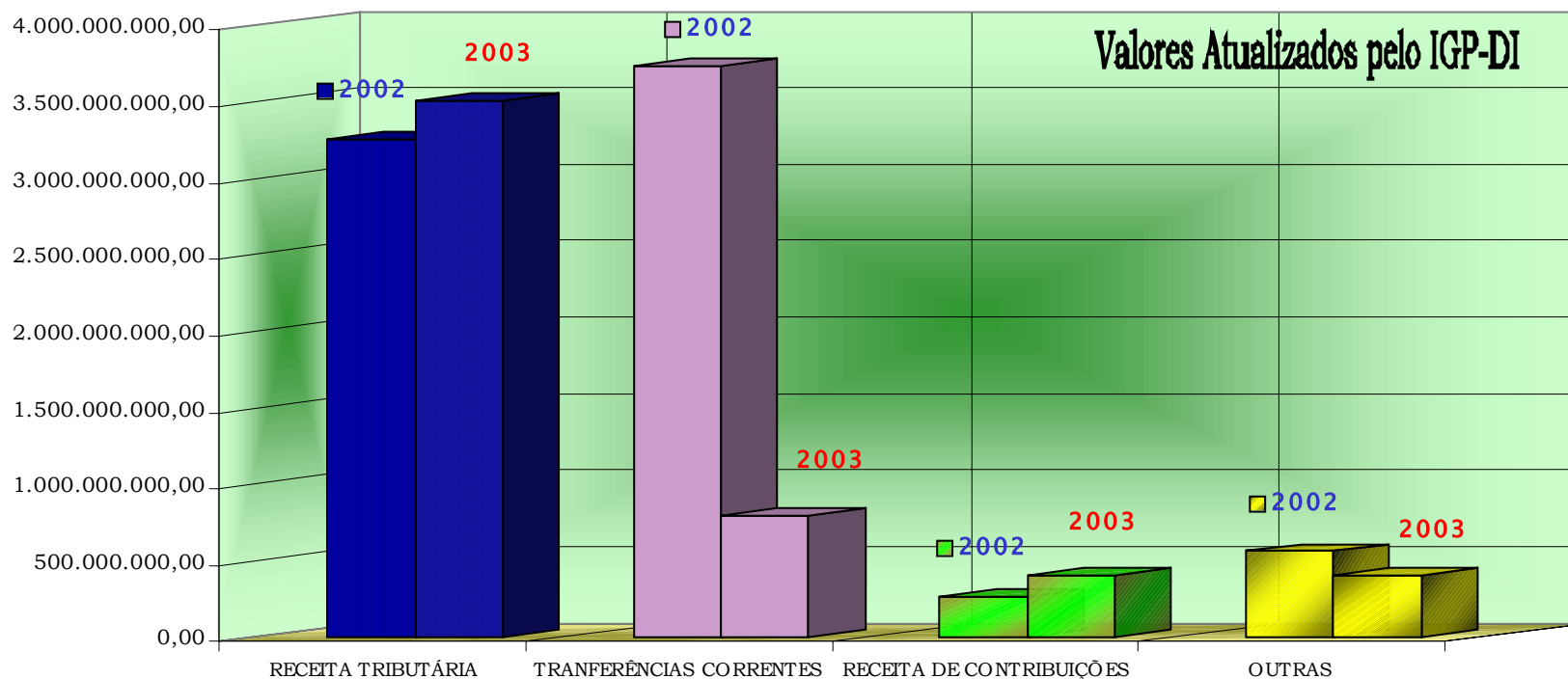


EVOLUÇÃO DA RECEITA ARRECADADA POR MÊS 2002/2003



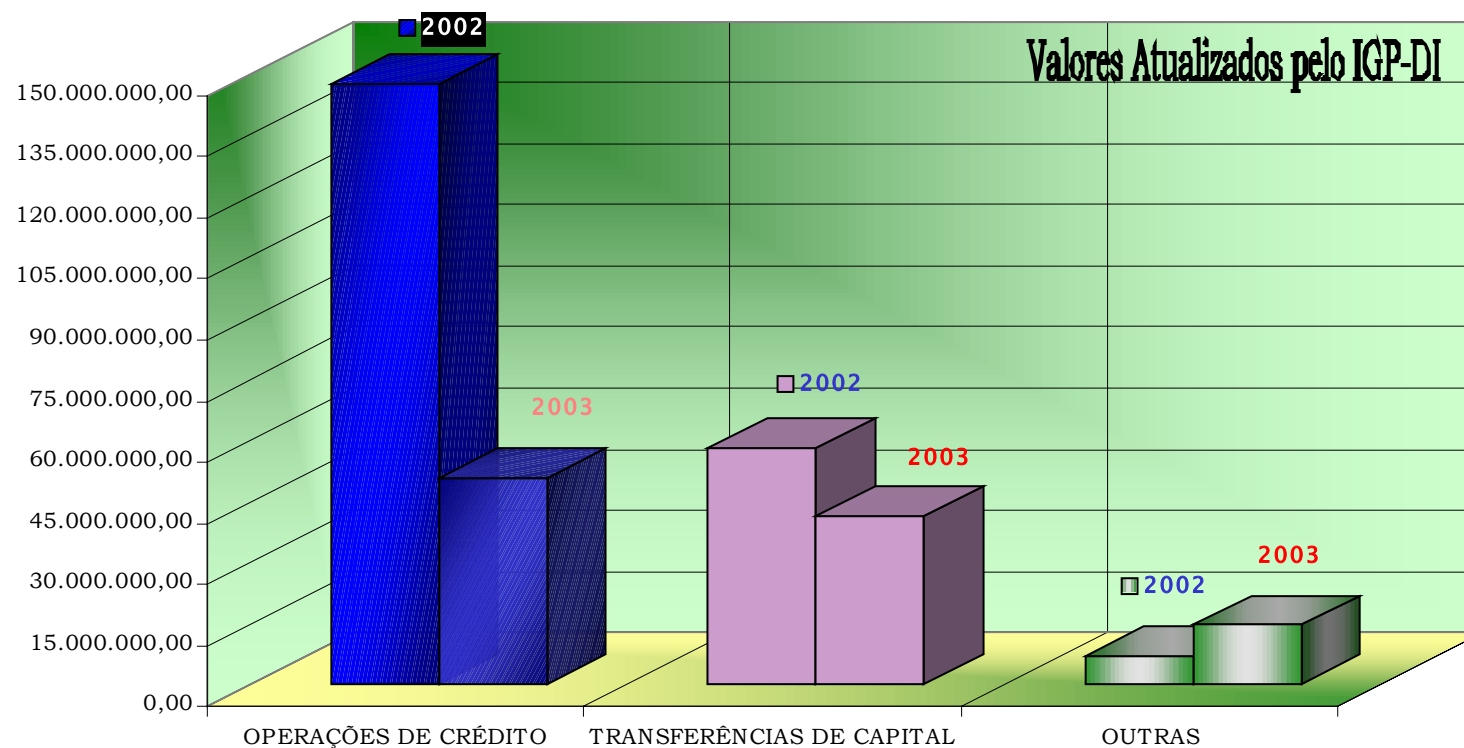


COMPARATIVO DAS RECEITAS CORRENTES 2002/2003





COMPARATIVO DAS RECEITAS DE CAPITAL 2002/2003





COMPARATIVO ENTRE A RECEITA ARRECADADA E A DESPESA REALIZADA POR MÊS 2002

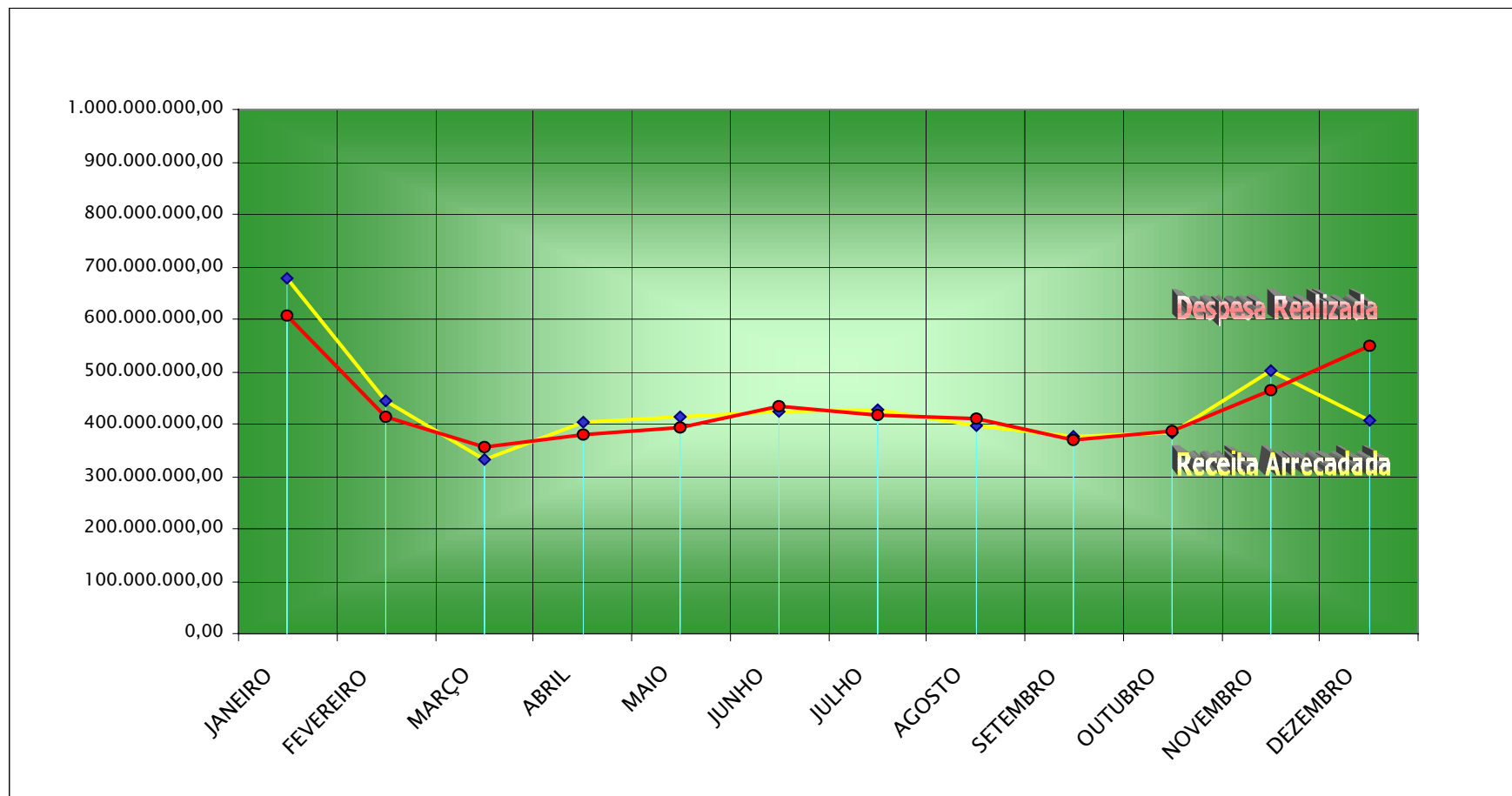
MESES	RECEITA ARRECADADA			DESPESA REALIZADA			DEFICIT/SUPERAVIT
	TESOURO	OUTRAS FONTES	TOTAL	TESOURO	OUTRAS FONTES	TOTAL	
JANEIRO	590.664.216,20	12.020.755,90	602.684.972,10	333.728.536,92	4.673.192,06	338.401.728,98	264.283.243,12
FEVEREIRO	537.045.803,38	14.173.453,42	551.219.256,80	635.026.653,16	13.877.934,19	648.904.587,35	-97.685.330,55
MARÇO	534.743.480,24	19.560.877,01	554.304.357,25	508.328.217,11	15.319.982,47	523.648.199,58	30.656.157,67
ABRIL	506.112.127,38	16.477.692,63	522.589.820,01	580.906.496,18	18.199.948,75	599.106.444,93	-76.516.624,92
MAIO	586.543.757,34	18.437.574,11	604.981.331,45	563.872.076,92	21.172.387,77	585.044.464,69	19.936.866,76
JUNHO	561.417.234,56	15.742.916,87	577.160.151,43	592.938.115,05	14.750.858,72	607.688.973,77	-30.528.822,34
JULHO	691.877.370,77	19.108.683,68	710.986.054,45	681.207.850,31	17.947.717,76	699.155.568,07	11.830.486,38
AGOSTO	556.098.195,91	17.328.044,44	573.426.240,35	552.351.304,25	12.240.405,11	564.591.709,36	8.834.530,99
SETEMBRO	566.621.082,17	16.562.617,65	583.183.699,82	570.053.835,27	17.754.447,50	587.808.282,77	-4.624.582,95
OUTUBRO	550.222.808,08	20.059.462,70	570.282.270,78	550.619.974,63	18.138.343,14	568.758.317,77	1.523.953,01
NOVEMBRO	573.773.177,00	16.583.408,54	590.356.585,54	577.367.384,51	14.408.390,84	591.775.775,35	-1.419.189,81
DEZEMBRO	773.745.051,16	17.486.211,57	791.231.262,73	789.378.611,55	26.443.760,22	815.822.371,77	-24.591.109,04
ACUMULADO	7.028.864.304,19	203.541.698,52	7.232.406.002,71	6.935.779.055,86	194.927.368,53	7.130.706.424,39	101.699.578,32

COMPARATIVO ENTRE A RECEITA ARRECADADA E A DESPESA REALIZADA POR MÊS 2003

MESES	RECEITA ARRECADADA			DESPESA REALIZADA			DEFICIT/SUPERAVIT
	TESOURO	OUTRAS FONTES	TOTAL	TESOURO	OUTRAS FONTES	TOTAL	
JANEIRO	662.222.788,76	16.771.762,98	678.994.551,74	594.682.998,81	11.146.170,68	605.829.169,49	73.165.382,25
FEVEREIRO	427.205.995,45	18.162.110,31	445.368.105,76	396.926.187,04	16.634.522,88	413.560.709,92	31.807.395,84
MARÇO	312.397.307,26	18.247.429,27	330.644.736,53	339.333.718,89	15.986.442,90	355.320.161,79	-24.675.425,26
ABRIL	386.659.514,82	18.144.279,01	404.803.793,83	366.021.735,18	14.990.955,62	381.012.690,80	23.791.103,03
MAIO	393.416.260,22	20.727.757,77	414.144.017,99	372.893.968,63	20.751.579,26	393.645.547,89	20.498.470,10
JUNHO	404.412.235,64	18.618.894,10	423.031.129,74	418.582.950,99	16.610.573,25	435.193.524,24	-12.162.394,50
JULHO	406.416.082,32	21.269.434,13	427.685.516,45	400.376.617,86	16.589.761,97	416.966.379,83	10.719.136,62
AGOSTO	378.002.637,79	18.519.613,09	396.522.250,88	393.807.155,37	14.975.750,97	408.782.906,34	-12.260.655,46
SETEMBRO	358.971.500,06	18.655.398,25	377.626.898,31	350.574.952,75	18.531.031,92	369.105.984,67	8.520.913,64
OUTUBRO	366.847.128,47	17.875.481,64	384.722.610,11	373.151.884,39	14.774.376,64	387.926.261,03	-3.203.650,92
NOVEMBRO	482.831.229,27	17.190.883,59	500.022.112,86	447.690.685,65	17.701.739,25	465.392.424,90	34.629.687,96
DEZEMBRO	385.883.715,78	21.543.218,76	407.426.934,54	509.500.131,53	38.460.414,45	547.960.545,98	-140.533.611,44
ACUMULADO	4.965.266.395,84	225.726.262,90	5.190.992.658,74	4.963.542.987,09	217.153.319,79	5.180.696.306,88	10.296.351,86



RECEITA ARRECADADA X DESPESA REALIZADA 2003





BALANÇO ORÇAMENTÁRIO

O Balanço Orçamentário demonstra as receitas estimadas e as despesas fixadas em confronto com os valores efetivamente realizados, cuja diferença representa o Resultado Orçamentário do Exercício.

No exercício em questão, apurou-se um resultado orçamentário total positivo, traduzido pelo "SUPERÁVIT ORÇAMENTÁRIO BRUTO".

	TESOURO	OUTRAS FONTES	TOTAL
RECEITA PREVISTA	8.879.824.900,00	281.705.921,00	9.161.530.821,00
DOTAÇÃO AUTORIZADA	8.957.721.127,00	284.325.013,00	9.242.046.140,00
RECEITA ARRECADADA	4.965.266.299,84	225.726.358,90	5.190.992.658,74
DESPESA REALIZADA	4.963.542.987,09	217.153.319,79	5.180.696.306,88
SUPERAVIT ORÇAMENTÁRIO BRUTO	1.723.312,75	8.573.039,11	10.296.351,86

Retirando-se a **dotação autorizada** e a **despesa realizada**, decorrentes de apuração de superávit financeiro, fontes 3XXXXXXX e 4XXXXXXX, teremos a seguinte situação:

DOTAÇÃO AUTORIZADA	77.896.227,00	2.619.092,00	80.515.319,00
DESPESA REALIZADA	55.164.568,27	2.058.573,50	57.223.141,77

	TESOURO	OUTRAS FONTES	TOTAL
RECEITA PREVISTA	8.879.824.900,00	281.705.921,00	9.161.530.821,00
DOTAÇÃO AUTORIZADA	8.879.824.900,00	281.705.921,00	9.161.530.821,00
RECEITA ARRECADADA	4.965.266.299,84	225.726.358,90	5.190.992.658,74
DESPESA REALIZADA	4.908.378.418,82	215.094.746,29	5.123.473.165,11
SUPERAVIT ORÇAMENTÁRIO BRUTO	56.887.881,02	10.631.612,61	67.519.493,63

NOTA: Observa-se uma divergência de R\$ 96,00 (Noventa e seis reais), entre o Balanço acima e o emitido pelo Sistema SIAC, proveniente de repasse a menor para a Fundação Pólo Ecológico de Brasília.



**DEMONSTRATIVO DA RECEITA SEGUNDO A ORIGEM E DESPESA SEGUNDO AS CATEGORIAS ECONÔMICAS
INCLUINDO DESPESAS DE FONTES DE SUPERÁVIT FINANCEIRO
EXERCÍCIO DE 2003**

RECEITAS	TESOURO		OUTRAS FONTES		DESPESAS	TESOURO		OUTRAS FONTES	
RECEITAS CORRENTES		4.858.762.659,40		225.444.062,40	DESPESAS CORRENTES		4.472.268.751,53		198.216.151,26
RECEITAS TRIBUTÁRIAS	3.499.530.911,00		-		PESSOAL E ENCARGOS	2.231.493.982,15		25.054.487,75	
RECEITAS DE CONTRIBUIÇÃO	399.310.224,65		-		JUROS E ENCARGOS DA DÍVIDA	116.450.874,80		-	
RECEITA PATRIMONIAL	39.979.317,77		1.807.473,16		OUTRAS DESPESAS CORRENTES	2.124.323.894,58		173.161.663,51	
RECEITA AGROPECUÁRIA	49.562,15		-						
RECEITA INDUSTRIAL	680.566,46		133.904,15						
RECEITA DE SERVIÇOS	22.503.492,85		118.794.527,20						
TRANSFERÊNCIAS CORRENTES	783.838.950,73		666.191,95						
OUTRAS RECEITAS CORRENTES	112.869.800,95		106.703.230,13						
(-) DEDUÇÕES DA RECEITA			2.661.264,19		SUPERAVIT CORRENTE		386.493.907,87		27.227.911,14
TOTAL		4.858.762.659,40		225.444.062,40			4.858.762.659,40		225.444.062,40
RECEITA DE CAPITAL		106.503.640,44		282.296,50	DESPESAS DE CAPITAL		491.274.235,56		18.937.264,53
OPERAÇÕES DE CRÉDITO	50.801.999,18		-		INVESTIMENTOS	339.549.142,37		18.937.264,53	
ALIENAÇÃO DE BENS	2.726.434,98		180.801,65		INVERSÕES FINANCEIRAS	93.587.774,30		-	
AMORT. EMP. E FINANCIAMENTOS	11.708.695,59		-		AMORTIZAÇÃO DA DÍVIDA	58.137.318,89		-	
TRANSFERÊNCIAS DE CAPITAL	41.266.510,69		101.494,85						
OUTRAS RECEITAS DE CAPITAL	-		-						
DEFICIT CAPITAL		384.770.595,12		18.654.968,03					
TOTAL		491.274.235,56		18.937.264,53			491.274.235,56		18.937.264,53
RESUMO						RECEITA	DESPESA	RECEITA	DESPESA
TÍTULOS									
RECEITAS E DESPESAS CORRENTES						4.858.762.659,40	4.472.268.751,53	225.444.062,40	198.216.151,26
RECEITAS E DESPESAS DE CAPITAL						106.503.640,44	491.274.235,56	282.296,50	18.937.264,53
SUPERAVIT CORRENTE						-	386.493.907,87	-	27.227.911,14
DEFICIT CAPITAL						384.770.595,12	-	18.654.968,03	-
TOTAIS						5.350.036.894,96	5.350.036.894,96	244.381.326,93	244.381.326,93



DEMONSTRATIVO DA RECEITA SEGUNDO A ORIGEM E DESPESA SEGUNDO AS CATEGORIAS ECONÔMICAS SEM DESPESAS DE FONTES DE SUPERÁVIT FINANCEIRO EXERCÍCIO DE 2003

RECEITAS	TESOURO		OUTRAS FONTES		DESPESAS	TESOURO		OUTRAS FONTES	
RECEITAS CORRENTES		4.858.762.659,40		225.444.062,40	DESPESAS CORRENTES		4.433.178.343,79		196.722.142,00
RECEITAS TRIBUTÁRIAS	3.499.530.911,00		-		PESSOAL E ENCARGOS	2.231.376.772,37		24.832.153,56	
RECEITAS DE CONTRIBUIÇÃO	399.310.224,65		-		JUROS E ENCARGOS DA DÍVIDA	116.450.874,80		-	
RECEITA PATRIMONIAL	39.979.317,77		1.807.473,16		OUTRAS DESPESAS CORRENTES	2.085.350.696,62		171.889.988,44	
RECEITA AGROPECUÁRIA	49.562,15		-						
RECEITA INDUSTRIAL	680.566,46		133.904,15						
RECEITA DE SERVIÇOS	22.503.492,85		118.794.527,20						
TRANSFERÊNCIAS CORRENTES	783.838.950,73		666.191,95						
OUTRAS RECEITAS CORRENTES	112.869.800,95		106.703.230,13						
(-) DEDUÇÕES DA RECEITA			2.661.264,19		SUPERAVIT CORRENTE		425.584.315,61		28.721.920,40
TOTAL		4.858.762.659,40		225.444.062,40			4.858.762.659,40		225.444.062,40
RECEITA DE CAPITAL		106.503.640,44		282.296,50	DESPESAS DE CAPITAL		475.200.075,03		18.372.700,29
OPERAÇÕES DE CRÉDITO	50.801.999,18		-		INVESTIMENTOS	325.763.949,97		18.372.700,29	
ALIENAÇÃO DE BENS	2.726.434,98		180.801,65		INVERSÕES FINANCEIRAS	91.298.806,17		-	
AMORT. EMP. E FINANCIAMENTOS	11.708.695,59		-		AMORTIZAÇÃO DÍVIDA	58.137.318,89		-	
TRANSFERÊNCIAS DE CAPITAL	41.266.510,69		101.494,85						
OUTRAS RECEITAS DE CAPITAL	-		-						
DEFICIT CAPITAL		368.696.434,59		18.090.403,79		-	-	-	-
TOTAL		475.200.075,03		18.372.700,29			475.200.075,03		18.372.700,29
RESUMO						RECEITA	DESPESA	RECEITA	DESPESA
TÍTULOS									
RECEITAS E DESPESAS CORRENTES						4.858.762.659,40	4.433.178.343,79	225.444.062,40	196.722.142,00
RECEITAS E DESPESAS DE CAPITAL						106.503.640,44	475.200.075,03	282.296,50	18.372.700,29
SUPERAVIT CORRENTE						-	425.584.315,61	-	28.721.920,40
DEFICIT CAPITAL						368.696.434,59	-	18.090.403,79	-
TOTAIS						5.333.962.743,43	5.333.962.743,43	243.816.762,69	243.816.762,69



BALANÇO FINANCEIRO

O Balanço Financeiro especifica as operações financeiras, tanto as de natureza orçamentária quanto as extra-orçamentárias realizadas no exercício. A parte da receita registra por fontes as receitas orçamentárias e as disponibilidades provenientes do exercício anterior, enquanto que, na parte da despesa figuram os gastos por categoria, somados à despesa extra-orçamentária e aos saldos para o próximo exercício.

O Balanço Financeiro pode ser assim apresentado **(Já demonstrado sem a duplicidade de valores na despesa orçamentária, na fonte tesouro: repasse concedido X repasse recebido, pelos Fundos da Administração Direta, valor de R\$ 790.641.613,74):**

ENTRADAS	TESOURO	OUTRAS FONTES
RECEITA ORÇAMENTÁRIA	4.965.266.299,84	225.726.358,90
RECEITA EXTRA-ORÇAMENTÁRIA	100.001.456,25	26.175.786,98
AJUSTE DE SALDO ANTERIOR	35.622.187,96	4.813.916,23
SALDO DO EXERCÍCIO ANTERIOR	125.901.726,52	18.947.222,38
SOMA	5.226.791.670,57	275.663.284,49
SAÍDAS		
DESPESA ORÇAMENTÁRIA	4.956.719.027,14	223.977.279,74
DESPESA EXTRA-ORÇAMENTÁRIA	65.861.016,90	12.851.776,16
AJUSTE DE SALDO ANTERIOR	35.916.338,31	8.269.325,13
SALDO PARA O PRÓXIMO EXERCÍCIO	168.295.288,22	30.564.903,46
SOMA	5.226.791.670,57	275.663.284,49

Obs: 1 - As diferenças detectadas entre os Balanços Financeiro e Orçamentário:

- Tesouro: A Despesa Orçamentária a menor no valor de R\$ 6.823.863,95 refere-se aos repasses a serem liberados em 2004.
- Outras Fontes: Despesa Orçamentária a maior valor de R\$ 6.823.863,95, refere-se a restos a pagar (Fonte Tesouro);

2 - As informações constantes do Balanço Financeiro evidenciam somente as contas financeiras não contemplando as patrimoniais. Contudo, as contas relativas ao cancelamento de Restos a Pagar, cancelamento de direitos a receber de Restos a Pagar, inscrição de direitos de Restos a Pagar, cancelamento de repasses a liberar de Restos a Pagar, cancelamento de direitos a receber de Restos a Pagar, desincorporação de passivo financeiro e desincorporação de ativo financeiro, mantêm inter-relações com o sistema patrimonial, vide Nota Explicativa nº 02, página 79.



COMENTÁRIOS SOBRE O BALANÇO FINANCEIRO:

FONTE TESOURO

RECEITA EXTRA-ORÇAMENTÁRIA			100.001.456,25	DESPESA EXTRA-ORÇAMENTÁRIA			65.861.016,90
1. RECURSOS ESPECIAIS A LIBERAR				1. RECURSOS ESPECIAIS A RECEBER			
1.1 - RECURSOS A LIBERAR DE RESTOS A PAGAR	7.530.028,70	-		1.1 - RECURSOS A RECEBER DE RESTOS A PAGAR	706.164,75	-	
(-) DUPLICIDADE	(706.164,75)	(706.164,75)		(-) DUPLICIDADE	(706.164,75)	(706.164,75)	
1.2 - REPASSE A MAIOR A DEVOLVER	69.852,39	-		1.2 - REPASSE A MAIOR A RECEBER	1.421.953,02	-	
(-) DUPLICIDADE	(69.852,39)	(69.852,39)		(-) DUPLICIDADE	(69.852,39)	(69.852,39)	
1.3 - TRANSF. A DEVOLVER - RESTOS A PAGAR	12.193,62	-		1.3 - TRANSFERÊNCIA A MAIOR DE RESTOS A PAGAR	12.332,62	-	
(-) DUPLICIDADE	12.193,62)	(12.193,62)		(-) DUPLICIDADE	(12.193,62)	(12.193,62)	
2. RECURSOS ESPECIAIS A RECEBER				2. RECURSOS ESPECIAIS A LIBERAR			
2.1 - RECURSOS RECEBER - RESTOS A PAGAR	92.186,39	-		2.1 - RECURSOS A LIBERAR - RESTOS A PAGAR	92.186,39	-	
(-) DUPLICIDADE	(92.186,39)	(92.186,39)		(-) DUPLICIDADE	(92.186,39)	(92.186,39)	
2.2 - REPASSE A MAIOR A RECEBER	1.664.548,67	-		2.2 - REPASSE A MAIOR A DEVOLVER	146.258,66	-	
(-) DUPLICIDADE	(146.258,66)	(146.258,66)		(-) DUPLICIDADE	(146.258,66)	(146.258,66)	
TOTAL DA RECEITA EXTRA-ORÇAMENTÁRIA			98.974.800,44	TOTAL DA DESPESA EXTRA-ORÇAMENTÁRIA			64.834.361,09

- O Balanço Financeiro apresenta duplicidade de valores no tipo 2 – Repasse a Liberar de Restos a Pagar X Repasse a Receber de Restos a Pagar, Repasse a Devolver X Repasse Maior a Receber, Recursos a Receber de Restos a Pagar X Recursos a Liberar de Restos a Pagar, Repasse a Maior a Receber X Repasse a Devolver e Transferência a Maior de Restos a Pagar a Receber X Transferência de Restos a Pagar a Devolver, onde, diante das mesmas, demonstramos o Balanço Financeiro sem as devidas duplicidades .

- Cabe salientar que as duplicidades demonstradas acima, referem-se aos FUNDOS DA ADMINISTRAÇÃO DIRETA.

Obs: 1) A título de esclarecimento, informamos que as contas:

1.1. – Repasse a Maior a Receber – representa os valores transferidos pelo Tesouro aos Fundos, Fundações, Autarquias e Empresas Públicas não utilizados em sua programação;

1.2. – Repasse a Devolver – os valores recebidos e não programados pelas Unidades citadas acima, objetivando a não apuração do SUPERAVIT com fonte Tesouro;

2) Utilizamos a mesma sistemática na inscrição do direito e da obrigação relativa a transferências de recursos às Unidades acima, para pagamento de seus Restos a Pagar Não Processados.



FONTE TESOURO	
ENTRADAS	
RECEITA ORÇAMENTÁRIA	4.965.266.299,84
RECEITA EXTRA-ORÇAMENTÁRIA	98.974.800,44
AJUSTE DE SALDO ANTERIOR	35.622.187,96
SALDO DO EXERCÍCIO ANTERIOR	125.901.726,52
SOMA	5.225.765.014,76
SAÍDAS	
DESPESA ORÇAMENTÁRIA	4.956.719.027,14
DESPESA EXTRA-ORÇAMENTÁRIA	64.834.361,09
AJUSTE DE SALDO ANTERIOR	35.916.338,31
SALDO PARA O PRÓXIMO EXERCÍCIO	168.295.288,22
SOMA	5.225.765.014,76

A despesa liquidada no período, atingiu o montante de: **R\$ 4.921.055.782,01 (Fonte Tesouro) + R\$ 210.522.687,94 (Outras Fontes)**, valor resultante da diferença entre a despesa realizada – de **R\$ 4.963.542.987,09 (Fonte Tesouro) + R\$ 217.153.319,79 (Outras Fontes)** e a despesa inscrita em Restos a Pagar Não Processado – **R\$ 42.487.205,08 (Fonte Tesouro) + R\$ 6.630.631,85 (Outras Fontes)**, cabendo ainda esclarecer que do Total Liquidado registrou-se em Restos a Pagar Processado: **R\$ 11.621.631,47 (Fonte Tesouro) + R\$ 8.366.303,01 (Outras Fontes)**, perfazendo o valor inscrito em Restos a Pagar de **R\$ 54.108.836,55 (Fonte Tesouro) + R\$ 14.996.934,86 (Outras Fontes)**.

Sob o aspecto das disponibilidades, a movimentação foi a seguinte:

	TESOURO	OUTRAS FONTES
RECEITA ORÇAMENTÁRIA ARRECADADA	4.965.266.299,84	225.726.358,90
DESPESA ORÇAMENTÁRIA REALIZADA + REPASSES	4.956.719.027,14	223.977.279,74
RECEITA EXTRA-ORÇAMENTÁRIA	100.001.456,25	26.175.786,98
DESPESA EXTRA-ORÇAMENTÁRIA	65.861.016,90	12.851.776,16
AUMENTO DA DISPONIBILIDADE	42.393.561,70	11.617.681,08
SALDO DO EXERCÍCIO 2002	125.901.726,52	18.947.222,38
DISPONIBILIDADE AO FINAL DO EXERCÍCIO	168.295.288,22	30.564.903,46

Lembramos que tivemos um ajuste financeiro de R\$ 294.150,35 (Fonte Tesouro) e R\$ 3.455.408,90 (Outras Fontes), conforme Nota Explicativa nº 02, páginas 79 e 80.



BALANÇO PATRIMONIAL

Demonstra-se, sinteticamente, a composição do patrimônio da Administração Direta + Fundos em 31 de dezembro de 2003, sem as duplas contagens – Recursos a Receber de RP X Recursos a Liberar de RP, Repasse a receber a maior X Repasse a devolver e ressarcimento de valores, relativos aos Fundos.

		FONTE TESOURO	
A T I V O			6.144.433.452,09
ATIVO FINANCEIRO		169.762.033,82	
DISPONÍVEL	168.295.288,22		
CRÉDITOS EM CIRCULAÇÃO	1.466.745,60		
ATIVO NÃO FINANCEIRO		4.521.898.757,89	
REALIZÁVEL A CURTO PRAZO	169.672.888,28		
REALIZÁVEL A LONGO PRAZO	2.040.096.682,94		
ATIVO PERMANENTE	2.312.129.186,67		
ATIVO COMPENSADO		1.452.772.660,38	
P A S S I V O			6.144.433.452,09
PASSIVO FINANCEIRO		75.894.925,47	
DEPÓSITOS	22.335.360,53		
RESTOS A PAGAR	53.559.564,94		
PASSIVO NÃO FINANCEIRO		2.574.581.625,98	
EXIGÍVEL A LONGO PRAZO	2.574.581.625,98		
SALDO PATRIMONIAL		2.041.184.240,26	
PASSIVO COMPENSADO		1.452.772.660,38	
SUPERÁVIT FINANCEIRO VERIFICADO		93.867.108,35	

Apurou-se um "SUPERÁVIT" Financeiro Bruto no valor de R\$ **93.867.108,35** conforme demonstrativo acima.

Obs.: Constam no Anexo III, os demais ativos e passivos do GDF.



**DEMONSTRATIVO PATRIMONIAL
COMPARATIVO 2002/2003
ADMINISTRAÇÃO DIRETA + FUNDOS**

TÍTULOS	SALDO EM 31/12/2002	SALDO EM 31/12/2003	EVOLUÇÃO %
BENS E DIREITOS			
ATIVO FINANCEIRO			
DISPONÍVEL	125.901.726,52	168.295.288,22	33,67
CRÉDITOS EM CIRCULAÇÃO	1.630.955,44	1.466.745,60	(10,07)
ATIVO NÃO FINANCEIRO			
CRÉDITOS EM CIRCULAÇÃO	44.940.778,50	45.122.024,85	0,40
BENS E VALORES EM CIRCULAÇÃO	87.779.020,57	124.550.863,43	41,89
REALIZÁVEL A LONGO PRAZO	1.546.644.529,33	2.040.096.682,94	31,90
ATIVO PERMANENTE			
INVESTIMENTOS	1.042.072.433,81	1.070.740.272,91	2,75
IMOBILIZADO	1.142.977.138,91	1.241.388.913,76	8,61
COMPENSADO	1.288.765.617,37	1.452.772.660,38	12,73
TOTAL	5.280.712.200,45	6.144.433.452,09	16,36
OBRIGAÇÕES			
PASSIVO FINANCEIRO			
DEPÓSITOS	19.809.127,74	22.335.360,53	12,75
RESTOS A PAGAR	17.714.355,18	46.735.700,99	163,83
RECURSOS A LIBERAR DE RESTOS A PAGAR	-	6.823.863,95	-
PASSIVO EXIGÍVEL			
OPERAÇÕES DE CRÉDITO INTERNA	1.112.012.597,76	1.144.615.125,90	2,93
OPERAÇÕES DE CRÉDITO EXTERNA	421.800.233,87	378.299.413,77	(10,31)
OBRIGAÇÕES A PAGAR	-	68.253.043,55	-
CREDORES POR AÇÃO TRANSIT. E JULGADA	983.459.524,91	983.414.042,76	(0,00)
SALDO PATRIMONIAL	1.437.150.743,62	2.041.184.240,26	42,03
COMPENSADO	1.288.765.617,37	1.452.772.660,38	12,73
TOTAL	5.280.712.200,45	6.144.433.452,09	16,36

Obs.: a) Quanto ao item Credores por ação transitado e julgado, temos a esclarecer que os valores serão ajustados no exercício de 2004.
b) Quanto a Obrigações a Pagar refere-se as dívidas com a CEB, CAESB e INSS (FEDF).



DEMONSTRAÇÕES DAS VARIAÇÕES PATRIMONIAIS

As alterações verificadas no patrimônio da Administração Direta + Fundos, tanto as resultantes da execução orçamentária, quanto as independentes da execução orçamentária, como também o resultado patrimonial do exercício estão evidenciadas resumidamente no demonstrativo abaixo **(Já demonstrado sem a duplicidade de valores na despesa orçamentária, na fonte tesouro repasse concedido X repasse recebido, pelos Fundos da Administração Direta, valor de R\$ 790.641.613,74):**

VARIAÇÕES ATIVAS	10.739.262.717,22
RESULTANTES DA EXECUÇÃO ORÇAMENTÁRIA	5.433.285.203,06
INDEPENDENTE DA EXECUÇÃO ORÇAMENTÁRIA	5.305.977.514,16
VARIAÇÕES PASSIVAS	10.133.301.279,06
RESULTANTES DA EXECUÇÃO ORÇAMENTÁRIA	5.081.477.717,35
INDEPENDENTE DA EXECUÇÃO ORÇAMENTÁRIA	5.051.823.561,71
RESULTADO PATRIMONIAL (.....)	605.961.438,16



NOTA EXPLICATIVA Nº 01



REPÚBLICA FEDERATIVA DO BRASIL

PRESTAÇÃO DE CONTAS

SETORIAL CONTABIL: 170392 - FUNDO CONSTITUCIONAL DO DISTRITO FEDERAL

CONTADOR : GERALDO LOURENÇO DE ALMEIDA

ENDEREÇO : XXXX

MUNICÍPIO : BRASÍLIA

ESTADO : DISTRITO FEDERAL

CEP : 70000-000

TELEFONE :

ANO DE REFERÊNCIA: 2003

DATA DE EMISSÃO : 08/02/2004



GOVERNO DO DISTRITO FEDERAL
SECRETARIA DE ESTADO DE FAZENDA
SUBSECRETARIA DE FINANÇAS

BALANÇO GERAL 2003

SECRETARIA DO TESOURO NACIONAL		
TÍTULO	DEMONSTRACAO DAS VARIACOES PATRIMONIAIS POR NATUREZA E FUNCAO	EXERCÍCIO 2003
ÓRGÃO	FUNDO CONSTITUCIONAL DO DISTRITO FEDERAL	MÊS DEZEMBRO
GESTÃO	TESOURO NACIONAL	EMISSÃO 31/12/2003
	25915	PÁGINA 001
	00001	
TÍTULOS	2003	2002
DESPESAS ORÇAMENTARIAS		
ENCARGOS ESPECIAIS	3.356.000.800,43	0,00
(-) TOTAL DAS DESPESAS ORÇAMENTARIAS	3.356.000.800,43	0,00
RESULTADO ORÇAMENTARIO	3.356.000.800,43-	0,00
INTERFERENCIAS ATIVAS ORÇAMENTARIAS	6.848.149.843,27	0,00
TRANSFERENCIAS FINANCEIRAS RECEBIDAS	6.848.149.843,27	0,00
MUTACOES ATIVAS ORÇAMENTARIAS	31.450.805,34	0,00
INCORPORACAO DE ATIVOS	31.450.805,34	0,00
(-) INTERFERENCIAS PASSIVAS ORÇAMENTARIAS	3.491.791.890,27	0,00
TRANSFERENCIAS FINANCEIRAS CONCEDIDAS	3.491.791.890,27	0,00
RESULTADO ORÇAMENTARIO APOS INTERF/MUTACOES	31.807.957,91	0,00
RESULTADO APOS REC/DESP EXTRA-ORÇAMENTARIAS	31.807.957,91	0,00
INTERFERENCIAS ATIVAS EXTRA-ORÇAMENTARIAS	273.245.000,00	0,00
OUTRAS INTERFERENCIAS ATIVAS	273.245.000,00	0,00
ACRESCIMOS PATRIMONIAIS EXTRA-ORÇAMENTARIOS	17.923.521,60	0,00
INCORPORACAO DE ATIVOS	17.923.521,60	0,00
(-) INTERFERENCIAS PASS. EXTRA-ORÇAMENTARIAS	273.245.000,00	0,00
OUTRAS INTERFERENCIAS PASSIVAS	273.245.000,00	0,00
(-) DECRESCIMOS PATRIM. EXTRA-ORÇAMENTARIOS	31.687.927,90	0,00
DESINCORPORACAO DE ATIVOS	13.764.406,30	0,00
INCORPORACAO DE PASSIVOS	17.923.521,60	0,00
RESULTADO PATRIMONIAL / SUPERAVIT OU DEFICIT	18.043.551,61	0,00
NOTA: ESTA DEMONSTRACAO ESTA ESTRUTURADA DE ACORDO COM AS NORMAS INTERNACIONAIS DE CONTABILIDADE PARA O SETOR PUBLICO - NICSP 01		



GOVERNO DO DISTRITO FEDERAL
SECRETARIA DE ESTADO DE FAZENDA
SUBSECRETARIA DE FINANÇAS

BALANÇO GERAL 2003

SECRETARIA DO TESOURO NACIONAL

TÍTULO	DEMONSTRAÇÃO DAS VARIAÇÕES PATRIMONIAIS POR NATUREZA	EXERCÍCIO	MÊS
ÓRGÃO	FUNDO CONSTITUCIONAL DO DISTRITO FEDERAL	2003	DEZEMBRO
GESTÃO	TESOURO NACIONAL	EMIÇÃO	PÁGINA
	00001	31/12/2003	001

TÍTULOS	2003	2002
DESPESAS ORÇAMENTÁRIAS		
DESPESAS CORRENTES	3.342.758.307,39	0,00
PESSOAL E ENCARGOS SOCIAIS	3.172.715.849,60	0,00
OUTRAS DESPESAS CORRENTES	170.042.457,79	0,00
DESPESAS DE CAPITAL	13.242.493,04	0,00
INVESTIMENTOS	13.242.493,04	0,00
(-) TOTAL DAS DESPESAS ORÇAMENTÁRIAS	3.356.000.800,43	0,00
RESULTADO ORÇAMENTÁRIO	3.356.000.800,43-	0,00
INTERFERÊNCIAS ATIVAS ORÇAMENTÁRIAS	6.848.149.843,27	0,00
TRANSFERÊNCIAS FINANCEIRAS RECEBIDAS	6.848.149.843,27	0,00
MUTACÕES ATIVAS ORÇAMENTÁRIAS	31.450.805,34	0,00
INCORPORAÇÃO DE ATIVOS	31.450.805,34	0,00
(-) INTERFERÊNCIAS PASSIVAS ORÇAMENTÁRIAS	3.491.791.890,27	0,00
TRANSFERÊNCIAS FINANCEIRAS CONCEDIDAS	3.491.791.890,27	0,00
RESULTADO ORÇAMENTÁRIO APÓS INTERF./MUTACÕES	31.807.967,91	0,00
RESULTADO APÓS REC./DESP. EXTRA-ORÇAMENTÁRIAS	31.807.967,91	0,00
INTERFERÊNCIAS ATIVAS EXTRA-ORÇAMENTÁRIAS	273.245.000,00	0,00
OUTRAS INTERFERÊNCIAS ATIVAS	273.245.000,00	0,00
ACRESCIMOS PATRIMONIAIS EXTRA-ORÇAMENTÁRIOS	17.923.521,60	0,00
INCORPORAÇÃO DE ATIVOS	17.923.521,60	0,00
(-) INTERFERÊNCIAS PASS. EXTRA-ORÇAMENTÁRIAS	273.245.000,00	0,00
OUTRAS INTERFERÊNCIAS PASSIVAS	273.245.000,00	0,00
(-) DECRESCIMOS PATRIM. EXTRA-ORÇAMENTÁRIOS	31.687.927,90	0,00
DESINCORPORAÇÃO DE ATIVOS	13.764.406,30	0,00
INCORPORAÇÃO DE PASSIVOS	17.923.521,60	0,00
RESULTADO PATRIMONIAL / SUPERÁVIT OU DÉFICIT	18.043.551,61	0,00

NOTA: ESTA DEMONSTRAÇÃO ESTÁ ESTRUTURADA DE ACORDO COM AS NORMAS INTERNACIONAIS DE CONTABILIDADE PARA O SETOR PÚBLICO - NICSP 01



REPÚBLICA FEDERATIVA DO BRASIL
PRESTAÇÃO DE CONTAS

SETORIAL CONTABIL: 170392 - FUNDO CONSTITUCIONAL DO DISTRITO FEDERAL
CONTADOR : GERALDO LOURENCO DE ALMEIDA
ENDEREÇO : XXXX
MUNICÍPIO : BRASILIA
ESTADO : DISTRITO FEDERAL
CEP : 70000-000
TELEFONE :
ANO DE REFERÊNCIA: 2003
DATA DE EMISSÃO : 20/01/2004



GOVERNO DO DISTRITO FEDERAL
SECRETARIA DE ESTADO DE FAZENDA
SUBSECRETARIA DE FINANÇAS

BALANÇO GERAL 2003



MINISTÉRIO DA FAZENDA
SECRETARIA DO TESOURO NACIONAL

TÍTULO

BALANÇO FINANCEIRO

ÓRGÃO

FUNDO CONSTITUCIONAL DO DISTRITO FEDERAL

GESTÃO

TESOURO NACIONAL

25915

00001

EXERCÍCIO

2003

MÊS

DEZEMBRO

EMIÇÃO

31/12/2003

PÁGINA

001

INGRESSOS

TÍTULOS	2003	2002
TRANSFERENCIAS RECEBIDAS	7.121.394.843,27	0,00
TRANSFERENCIAS ORÇAMENTARIAS	6.848.149.843,27	0,00
REPASSE RECEBIDO	3.356.357.953,00	0,00
SUB-REPASSE RECEBIDO	3.491.770.922,14	0,00
SUB-REPASSE RECEBIDO NO EXERC.	3.491.770.922,14	0,00
VALORES DIFERIDOS - INSCRICAO	20.968,13	0,00
TRANSFERENCIAS EXTRA-ORÇAMENTARIAS	273.245.000,00	0,00
TRANSFERENCIAS DIVERSAS RECEBIDAS	273.245.000,00	0,00
INGRESSOS EXTRA-ORÇAMENTARIOS	71.660.746,36	0,00
VALORES EM CIRCULACAO	0,01	0,00
RECURSOS DA UNIAO	0,01	0,00
VALORES PENDENTES A CURTO PRAZO	20.968,13	0,00
VALORES DIFERIDOS	20.968,13	0,00
DEPOSITOS	177.285,29	0,00
CONSIGNACOES	115.157,91	0,00
DEPOSITOS DE DIVERSAS ORIGENS	62.127,38	0,00
OBRIGACOES EM CIRCULACAO	53.538.971,33	0,00
FORNECEDORES	2.462.636,24	0,00
DO EXERCICIO	2.462.636,24	0,00
PESSOAL E ENCARGOS A PAGAR	3.201.990,75	0,00
RESTOS A PAGAR	29.960.544,76	0,00
NAO PROCESSADOS A LIQUIDAR	29.960.544,76	0,00
VALORES EM TRANSITO	277,97	0,00
RECURSOS A LIBERAR PARA PAGAMENTO DE RP	17.923.521,60	0,00
AJUSTES DE DIREITOS E OBRIGACOES	17.923.521,60	0,00
INCORPORACAO DE DIREITOS	17.923.521,60	0,00
CREDITOS DIVERSOS A RECEBER	17.923.521,60	0,00
TOTAL INGRESSOS	7.193.055.589,63	0,00

DISPENDIOS

TÍTULOS	2003	2002
DESPESAS CORRENTES	3.342.758.307,39	0,00
APLICACAO DIRETA E TRANSF.INTERGOVERNAMENTAL	3.342.758.307,39	0,00
PESSOAL E ENCARGOS SOCIAIS	3.172.715.849,60	0,00
OUTRAS DESPESAS CORRENTES	170.042.457,79	0,00
OUTRAS DESPESAS	170.042.457,79	0,00
DESPESAS DE CAPITAL	13.242.493,04	0,00
APLICACAO DIRETA E TRANSF.INTERGOVERNAMENTAL	13.242.493,04	0,00
INVESTIMENTOS	13.242.493,04	0,00
TRANSFERENCIAS CONCEDIDAS	3.765.036.890,27	0,00
TRANSFERENCIAS ORÇAMENTARIAS	3.491.791.890,27	0,00
SUB-REPASSE CONCEDIDO	3.491.770.922,14	0,00
SUB-REPASSE CONCEDIDO NO EXERC.	3.491.770.922,14	0,00
VALORES DIFERIDOS - INSCRICAO	20.968,13	0,00
TRANSFERENCIAS EXTRA-ORÇAMENTARIAS	273.245.000,00	0,00
TRANSFERENCIAS DIVERSAS CONCEDIDAS	273.245.000,00	0,00
DISPENDIOS EXTRA-ORÇAMENTARIOS	72.017.898,93	0,00
VALORES EM CIRCULACAO	54.070.591,55	0,00
RECURSOS ESPECIAIS A RECEBER	54.070.591,55	0,00
VALORES PENDENTES A CURTO PRAZO	20.968,13	0,00
VALORES DIFERIDOS	20.968,13	0,00
AJUSTES DE DIREITOS E OBRIGACOES	17.926.339,25	0,00
BAIXA DE DIREITOS	2.817,65	0,00
OUTRAS BAIXAS DE DIREITOS	2.817,65	0,00
INCORPORACAO DE OBRIGACOES	17.923.521,60	0,00
RECURSOS DIVERSOS A LIBERAR	17.923.521,60	0,00
TOTAL DISPENDIOS	7.193.055.589,63	0,00



GOVERNO DO DISTRITO FEDERAL
SECRETARIA DE ESTADO DE FAZENDA
SUBSECRETARIA DE FINANÇAS

BALANÇO GERAL 2003



MINISTÉRIO DA FAZENDA
SECRETARIA DO TESOURO NACIONAL

TÍTULO	BALANÇO PATRIMONIAL
ÓRGÃO	FUNDO CONSTITUCIONAL DO DISTRITO FEDERAL 25915
GESTÃO	TESOURO NACIONAL 00001

EXERCÍCIO	MÊS
2003	DEZEMBRO
EMIÇÃO	PÁGINA
31/12/2003	001

ATIVO			PASSIVO		
TÍTULOS	2003	2002	TÍTULOS	2003	2002
ATIVO FINANCEIRO	54.070.591,55	0,00	PASSIVO FINANCEIRO	53.716.256,63	0,00
CREDITOS EM CIRCULACAO	54.070.591,55	0,00	DEPOSITOS	177.285,30	0,00
LIMITE DE SAQUE C/VINC.DE PAGAMENTO	35.147.069,95	0,00	CONSIGNACOES	115.157,91	0,00
RECURSOS A RECEBER PARA PAGAMENTO DE RP	17.923.521,60	0,00	RECURSOS DO TESOURO NACIONAL	0,01	0,00
ATIVO NAO FINANCEIRO	17.710.184,82	0,00	DEPOSITOS DE DIVERSAS ORIGENS	62.127,38	0,00
REALIZAVEL A CURTO PRAZO	5.210.055,59	0,00	OBRIGACOES EM CIRCULACAO	53.538.971,33	0,00
BENS E VALORES EM CIRCULACAO	5.210.055,59	0,00	RESTOS A PAGAR PROCESSADOS	5.664.627,00	0,00
ESTOQUES	5.210.055,59	0,00	FORNECEDORES - DO EXERCICIO	2.462.636,24	0,00
VALORES PENDENTES A CURTO PRAZO	9.062.999,14	0,00	PESSOAL A PAGAR - DO EXERCICIO	3.201.990,76	0,00
VALORES DIFERIDOS	20.968,13	0,00	RESTOS A PAGAR NAO PROCESSADOS	29.950.544,76	0,00
BENS/DIREITOS A INCORP. POR INSC. RP	9.032.031,01	0,00	A LIQUIDAR	29.950.544,76	0,00
PERMANENTE	3.447.130,09	0,00	VALORES EM TRANSITO EXIGIVEIS	277,97	0,00
IMOBILIZADO	3.447.130,09	0,00	RECURSOS A LIBERAR PARA PAGAMENTO DE RP	17.923.521,60	0,00
BENS MOVEIS E IMOVEIS	3.447.130,09	0,00	PASSIVO NAO FINANCEIRO	20.968,13	0,00
ATIVO REAL	71.780.776,37	0,00	VALORES PENDENTES A CURTO PRAZO	20.968,13	0,00
			VALORES DIFERIDOS	20.968,13	0,00
			PASSIVO REAL	53.737.224,76	0,00
			PATRIMONIO LIQUIDO	18.043.551,61	0,00
			PATRIMONIO/CAPITAL	18.043.551,61	0,00
ATIVO COMPENSADO	15.063.683,99	0,00	PASSIVO COMPENSADO	15.063.683,99	0,00
COMPENSACOES ATIVAS DIVERSAS	15.063.683,99	0,00	COMPENSACOES PASSIVAS DIVERSAS	15.063.683,99	0,00
RESPONSABILIDADES POR VALORES, TITULOS E BEN	25.000,00	0,00	VALORES, TITULOS E BENS SOB RESPONSABILIDADE	25.000,00	0,00
DIREITOS E OBRIGACOES CONTRATUAIS	14.999.221,46	0,00	DIREITOS E OBRIGACOES CONTRATADAS	14.999.221,46	0,00
OUTRAS COMPENSACOES	38.462,53	0,00	COMPENSACOES DIVERSAS	38.462,53	0,00
TOTAL ATIVO	86.844.460,35	0,00	TOTAL PASSIVO	86.844.460,35	0,00



GOVERNO DO DISTRITO FEDERAL
SECRETARIA DE ESTADO DE FAZENDA
SUBSECRETARIA DE FINANÇAS

BALANÇO GERAL 2003



MINISTÉRIO DA FAZENDA
SECRETARIA DO TESOURO NACIONAL

TÍTULO	DEMONSTRAÇÃO DAS VARIAÇÕES PATRIMONIAIS	EXERCÍCIO	2003	MÊS	DEZEMBRO
ÓRGÃO	FUNDO CONSTITUCIONAL DO DISTRITO FEDERAL	25915			
GESTÃO	TESOURO NACIONAL	00001	EMIÇÃO	31/12/2003	PÁGINA
				001	

VARIAÇÕES ATIVAS			VARIAÇÕES PASSIVAS		
TÍTULOS	2003	2002	TÍTULOS	2003	2002
ORÇAMENTARIAS	6.879.600.648,61	0,00	ORÇAMENTARIAS	6.847.792.690,70	0,00
INTERFERÊNCIAS ATIVAS	6.848.149.843,27	0,00	DESPESAS ORÇAMENTARIAS	3.366.000.800,43	0,00
TRANSFERÊNCIAS FINANCEIRAS RECEBIDAS	6.848.149.843,27	0,00	DESPESAS CORRENTES	3.342.758.307,39	0,00
REPASSE RECEBIDO	3.366.357.953,00	0,00	PESSOAL E ENCARGOS SOCIAIS	3.172.715.849,60	0,00
SUB-REPASSE RECEBIDO	3.491.770.922,14	0,00	OUTRAS DESPESAS CORRENTES	170.042.457,79	0,00
VALORES DIFERIDOS - INSCRIÇÃO	20.968,13	0,00	DESPESAS DE CAPITAL	13.242.493,04	0,00
MUTUAÇÕES ATIVAS	31.450.806,34	0,00	INVESTIMENTOS	13.242.493,04	0,00
INCORPORAÇÕES DE ATIVOS	31.450.806,34	0,00	INTERFERÊNCIAS PASSIVAS	3.491.791.890,27	0,00
AQUISICÕES DE BENS	19.180.484,27	0,00	TRANSFERÊNCIAS FINANCEIRAS CONCEDIDAS	3.491.791.890,27	0,00
INCORPORAÇÃO DE CRÉDITOS	13.147,76	0,00	SUB-REPASSE CONCEDIDO	3.491.770.922,14	0,00
BENS/DIR. A INCORP. PELA INSC. RP	12.267.173,31	0,00	VALORES DIFERIDOS - INSCRIÇÃO	20.968,13	0,00
RESULTADO EXTRA-ORÇAMENTÁRIO	291.168.621,60	0,00	RESULTADO EXTRA-ORÇAMENTÁRIO	304.932.927,90	0,00
INTERFERÊNCIAS ATIVAS	273.245.000,00	0,00	INTERFERÊNCIAS PASSIVAS	273.245.000,00	0,00
MOVIMENTO DE FUNDOS A DÉBITO	273.245.000,00	0,00	MOVIMENTO DE FUNDOS A CRÉDITO	273.245.000,00	0,00
ACRESCIMOS PATRIMONIAIS	17.923.621,60	0,00	DECRESCIMOS PATRIMONIAIS	31.687.927,90	0,00
INCORPORAÇÕES DE ATIVOS	17.923.621,60	0,00	DESINCORPORAÇÕES DE ATIVOS	13.764.406,30	0,00
INCORPORAÇÃO DE DIREITOS	17.923.621,60	0,00	BAIXA DE BENS IMÓVEIS	88.017,94	0,00
			BAIXA DE BENS MÓVEIS	13.666.679,16	0,00
			BAIXA DE DIREITOS	15.965,41	0,00
			BENS/DIREITOS A INCORP. PELA INSCRIÇÃO DE	3.743,79	0,00
			INCORPORAÇÃO DE PASSIVOS	17.923.521,60	0,00
			RESULTADO PATRIMONIAL	18.043.651,61	0,00
			SUPERÁVIT	18.043.651,61	0,00
TOTAL VARIAÇÕES ATIVAS	7.170.769.170,21	0,00	TOTAL VARIAÇÕES PASSIVAS	7.170.769.170,21	0,00



GOVERNO DO DISTRITO FEDERAL
SECRETARIA DE ESTADO DE FAZENDA
SUBSECRETARIA DE FINANÇAS

BALANÇO GERAL 2003



MINISTÉRIO DA FAZENDA
SECRETARIA DO TESOURO NACIONAL

TÍTULO	DEMONSTRACAO DAS VARIACOES PATRIMONIAIS POR NATUREZA	
ÓRGÃO	FUNDO CONSTITUCIONAL DO DISTRITO FEDERAL	25915
GESTÃO	TESOURO NACIONAL	00001

EXERCÍCIO	MÊS
2003	DEZEMBRO
EMIÇÃO	PÁGINA
31/12/2003	001

TÍTULOS	2003	2002
DESPESAS ORÇAMENTARIAS		
DESPESAS CORRENTES	3.342.758.307,39	0,00
PESSOAL E ENCARGOS SOCIAIS	3.172.715.849,60	0,00
OUTRAS DESPESAS CORRENTES	170.042.457,79	0,00
DESPESAS DE CAPITAL	13.242.493,04	0,00
INVESTIMENTOS	13.242.493,04	0,00
(-) TOTAL DAS DESPESAS ORÇAMENTARIAS	3.356.000.800,43	0,00
RESULTADO ORÇAMENTARIO	3.356.000.800,43-	0,00
INTERFERENCIAS ATIVAS ORÇAMENTARIAS	6.848.149.843,27	0,00
TRANSFERENCIAS FINANCEIRAS RECEBIDAS	6.848.149.843,27	0,00
MUTACOES ATIVAS ORÇAMENTARIAS	31.450.805,34	0,00
INCORPORACAO DE ATIVOS	31.450.805,34	0,00
(-) INTERFERENCIAS PASSIVAS ORÇAMENTARIAS	3.491.791.890,27	0,00
TRANSFERENCIAS FINANCEIRAS CONCEDIDAS	3.491.791.890,27	0,00
RESULTADO ORÇAMENTARIO APOS INTERF/MUTACOES	31.807.957,91	0,00
RESULTADO APOS REC/DESP EXTRA-ORÇAMENTARIAS	31.807.957,91	0,00
INTERFERENCIAS ATIVAS EXTRA-ORÇAMENTARIAS	273.245.000,00	0,00
OUTRAS INTERFERENCIAS ATIVAS	273.245.000,00	0,00
ACRESCIMOS PATRIMONIAIS EXTRA-ORÇAMENTARIOS	17.923.521,60	0,00
INCORPORACAO DE ATIVOS	17.923.521,60	0,00
(-) INTERFERENCIAS PASS. EXTRA-ORÇAMENTARIAS	273.245.000,00	0,00
OUTRAS INTERFERENCIAS PASSIVAS	273.245.000,00	0,00
(-) DECRESCIMOS PATRIM. EXTRA-ORÇAMENTARIOS	31.687.927,90	0,00
DESINCORPORACAO DE ATIVOS	13.754.406,30	0,00
INCORPORACAO DE PASSIVOS	17.923.521,60	0,00
RESULTADO PATRIMONIAL / SUPERAVIT OU DEFICIT	18.043.551,61	0,00

12-2003

NOTA: ESTA DEMONSTRACAO ESTA ESTRUTURADA DE ACORDO COM AS NORMAS INTERNACIONAIS DE CONTABILIDADE PARA O SETOR PUBLICO - NBR 12.200-01



GOVERNO DO DISTRITO FEDERAL
SECRETARIA DE ESTADO DE FAZENDA
SUBSECRETARIA DE FINANÇAS

BALANÇO GERAL 2003



MINISTÉRIO DA FAZENDA
SECRETARIA DO TESOURO NACIONAL

TÍTULO				DEMONSTRACAO DA MOVIMENTACAO ORCAMENTARIA				EXERCÍCIO		MÊS	
ÓRGÃO				FUNDO CONSTITUCIONAL DO DISTRITO FEDERAL				2003		DEZEMBRO	
GESTÃO				TESOURO NACIONAL				31/12/2003		PÁGINA	
				00001						001	
UNID	PROGRAMA	NATUREZA	FONTE	DOTAÇÃO AUTORIZADA	DESC. EXT. LÍQUIDA	DESC. INT. LÍQUIDA	OUTRAS MOV. LÍQUIDAS	DESPESA AUTORIZADA			
ORÇA.	TRABALHO	DESPESA	REC.	IMPORTÂNCIA	IMPORTÂNCIA	IMPORTÂNCIA	IMPORTÂNCIA	IMPORTÂNCIA			
73.105	28.845.0903.0032	3.1.9.0.08	0100		51.389,17			51.389,17			
		3.1.9.0.11	0100		477.202,50			477.202,50			
		3.1.9.0.12	0100		174.289.356,26			174.289.356,26			
		3.1.9.0.13	0100		21.011,63			21.011,63			
		3.1.9.0.17	0100		3.294.263,29			3.294.263,29			
		3.1.9.0.91	0100		752.623,06			752.623,06			
		3.1.9.0.92	0100		17.698.555,09			17.698.555,09			
		3.3.9.0.08	0100		4.090.065,72			4.090.065,72			
		3.3.9.0.15	0100		205.166,61			205.166,61			
		3.3.9.0.19	0100		3.375.199,94			3.375.199,94			
		3.3.9.0.30	0100		2.955.624,65			2.955.624,65			
		3.3.9.0.31	0100		3.257,50			3.257,50			
		3.3.9.0.33	0100		75.000,00			75.000,00			
		3.3.9.0.39	0100		4.142.280,03			4.142.280,03			
		3.3.9.0.46	0100		22.684.485,12			22.684.485,12			
		3.3.9.0.92	0100		3.012.900,05			3.012.900,05			
		3.3.9.0.93	0100		34.957,38			34.957,38			
	28.845.0903.0035	4.4.9.0.52	0100		5.000.004,00			5.000.004,00			
		3.1.9.0.08	0100		5.108.535,35			5.108.535,35			
		3.1.9.0.11	0100		1.657.853,20			1.657.853,20			
		3.1.9.0.12	0100		375.789.940,19			375.789.940,19			
		3.1.9.0.13	0100		1.321.955,35			1.321.955,35			
		3.1.9.0.17	0100		8.543.770,24			8.543.770,24			
		3.1.9.0.91	0100		44.306,28			44.306,28			
		3.1.9.0.92	0100		39.472.441,39			39.472.441,39			
		3.3.9.0.08	0100		10.710.159,70			10.710.159,70			
		3.3.9.0.15	0100		191.452,03			191.452,03			
		3.3.9.0.19	0100		7.145.012,59			7.145.012,59			
		3.3.9.0.30	0100		5.355.023,02			5.355.023,02			
		3.3.9.0.31	0100		14.000,00			14.000,00			
		3.3.9.0.36	0100		100.171,05			100.171,05			
		3.3.9.0.39	0100		11.872.941,12			11.872.941,12			
		3.3.9.0.46	0100		52.811.658,24			52.811.658,24			
		3.3.9.0.49	0100		3.135,48			3.135,48			
		3.3.9.0.92	0100		8.272.585,02			8.272.585,02			
		3.3.9.0.93	0100		64.718,75			64.718,75			
	28.845.0903.0037	4.4.9.0.51	0100		459.854,45			459.854,45			
		4.4.9.0.52	0100		7.540.145,55			7.540.145,55			
		3.1.9.0.08	0100		345.074,54			345.074,54			
		3.1.9.0.11	0100		361.017.443,11			361.017.443,11			
		3.1.9.0.13	0100		371.278,20			371.278,20			
		3.1.9.0.16	0100		3.758.738,42			3.758.738,42			
		3.1.9.0.92	0100		57.402.075,76			57.402.075,76			
		3.3.9.0.08	0100		33.513,97			33.513,97			
		3.3.9.0.14	0100		1.897.012,34			1.897.012,34			
		3.3.9.0.30	0100		41.933,05			41.933,05			
		3.3.9.0.31	0100		9.805.705,19			9.805.705,19			
		3.3.9.0.33	0100		8.150,00			8.150,00			
		3.3.9.0.35	0100		64.551,79			64.551,79			
		3.3.9.0.39	0100		94.120,00			94.120,00			
		3.3.9.0.46	0100		10.704.994,13			10.704.994,13			
		3.3.9.0.49	0100		4.759.237,42			4.759.237,42			
		3.3.9.0.92	0100		2.271.532,49			2.271.532,49			
		4.4.9.0.51	0100		3.355.543,59			3.355.543,59			
		4.4.9.0.52	0100		344.300,29			344.300,29			
	28.845.0903.0041	3.1.9.0.01	0100		114.253,71			114.253,71			
			0153		81.222.713,05			81.222.713,05			
					201.082.397,41			201.082.397,41			



GOVERNO DO DISTRITO FEDERAL
SECRETARIA DE ESTADO DE FAZENDA
SUBSECRETARIA DE FINANÇAS

BALANÇO GERAL 2003



MINISTÉRIO DA FAZENDA
SECRETARIA DO TESOURO NACIONAL

TÍTULO		DEMONSTRAÇÃO DA MOVIMENTAÇÃO ORÇAMENTÁRIA				EXERCÍCIO 2003		MÊS DEZEMBRO	
ÓRGÃO		FUNDO CONSTITUCIONAL DO DISTRITO FEDERAL				25915			
GESTÃO		TESOURO NACIONAL				00001		EMISSÃO 31/12/2003	
								PÁGINA 002	
UNID	PROGRAMA	NATUREZA	FONTE	DOTAÇÃO AUTORIZADA	DESC. EXT. LÍQUIDA	DESC. INT. LÍQUIDA	OUTRAS MOV. LÍQUIDAS	DESPESA AUTORIZADA	
ORÇA.	TRABALHO	DESPESA	REC.	IMPORTÂNCIA	IMPORTÂNCIA	IMPORTÂNCIA	IMPORTÂNCIA	IMPORTÂNCIA	
73.105	28.845.0903.0041	3.1.9.0.01	0156		13.140.909,00			13.140.909,00	
		3.1.9.0.03	0100		29.156.102,64			29.156.102,64	
			0153		67.267.994,13			67.267.994,13	
		3.1.9.0.08	0100		54.908,29			54.908,29	
			0153		144.968,79			144.968,79	
		3.1.9.0.12	0100		1.863,34			1.863,34	
			0153		6.681.219,62			6.681.219,62	
		3.1.9.0.16	0100		4.276,03			4.276,03	
		3.1.9.0.17	0100		264.920,55			264.920,55	
			0153		6.928.975,09			6.928.975,09	
		3.1.9.0.91	0100		1.169.945,14			1.169.945,14	
			0153		633.922,34			633.922,34	
		3.1.9.0.92	0100		10.074.910,96			10.074.910,96	
			0153		47.926.222,72			47.926.222,72	
	28.845.0904.0312	3.1.9.0.01	0100		514.332.074,68			514.332.074,68	
		3.1.9.0.03	0100		35.011.432,07			35.011.432,07	
		3.1.9.0.04	0100		25.671.102,15			25.671.102,15	
		3.1.9.0.11	0100		889.250.251,73			889.250.251,73	
		3.1.9.0.13	0100		6.427.219,56			6.427.219,56	
		3.1.9.0.16	0100		33.217.487,22			33.217.487,22	
		3.1.9.0.92	0100		145.235.850,17			145.235.850,17	
		3.1.9.0.96	0100		6.280.728,42			6.280.728,42	
		3.3.9.0.00	0100		30.000,00			30.000,00	



GOVERNO DO DISTRITO FEDERAL
SECRETARIA DE ESTADO DE FAZENDA
SUBSECRETARIA DE FINANÇAS

BALANÇO GERAL 2003



MINISTÉRIO DA FAZENDA
SECRETARIA DO TESOURO NACIONAL

TÍTULO	EXECUCAO DA DESPESA POR CELULA ORCAMENTARIA				EXERCÍCIO		MÊS	
ÓRGÃO	FUNDO CONSTITUCIONAL DO DISTRITO FEDERAL				2003		DEZEMBRO	
GESTÃO	TESOURO NACIONAL				EMIÇÃO		PÁGINA	
	00001				31/12/2003		001	
UNID.	PROGRAMA	NATUREZA	FONTE	DESPESA AUTORIZADA	DESPESA REALIZADA	CRÉD. NÃO UTILIZADO	RESTO À PAGAR INSC.	
ORÇA.	TRABALHO	DESPESA	REC.	IMPORTÂNCIA	IMPORTÂNCIA	IMPORTÂNCIA	IMPORTÂNCIA	
73.105	28.845.0903.0032	3.1.9.0.08	0100	51.389,17	51.389,17		51.389,17	
		3.1.9.0.11	0100	477.202,60	477.202,60			
		3.1.9.0.12	0100	174.289.366,26	174.289.366,26		5.804.080,22	
		3.1.9.0.13	0100	21.011,63	21.011,63			
		3.1.9.0.17	0100	3.294.263,29	3.294.263,29			
		3.1.9.0.91	0100	762.623,06	762.623,06			
		3.1.9.0.92	0100	17.698.666,09	17.698.666,09			
		3.3.9.0.08	0100	4.090.066,72	4.090.066,72			
		3.3.9.0.15	0100	205.166,61	204.384,46	782,15	1.107,60	
		3.3.9.0.19	0100	3.375.199,94	3.375.199,94			
		3.3.9.0.30	0100	2.955.624,65	2.943.399,02	12.225,63	523.023,88	
		3.3.9.0.31	0100	3.267,60	3.267,60			
		3.3.9.0.33	0100	75.000,00	75.000,00			
		3.3.9.0.39	0100	4.142.280,03	4.073.516,60		1.066,83	
		3.3.9.0.46	0100	22.684.486,12	22.684.486,12	68.763,43	669.534,78	
		3.3.9.0.92	0100	3.012.900,05	3.012.900,05		5.569,76	
		3.3.9.0.93	0100	34.967,38	34.967,38		1.763,65	
	28.845.0903.0036	4.4.9.0.52	0100	5.000.004,00	4.999.388,68	615,32	4.358.513,68	
		3.1.9.0.08	0100	5.108.536,35	5.108.536,35			
		3.1.9.0.11	0100	1.667.883,20	1.667.883,20			
		3.1.9.0.12	0100	375.789.940,19	375.787.162,50	2.777,69		
		3.1.9.0.13	0100	1.321.958,35	1.321.958,35			
		3.1.9.0.17	0100	8.643.770,24	8.643.770,24			
		3.1.9.0.91	0100	44.306,28	44.306,28			
		3.1.9.0.92	0100	39.472.441,39	39.472.441,39			
		3.3.9.0.08	0100	10.710.169,70	10.710.169,70			
		3.3.9.0.15	0100	191.452,03	191.452,03			
		3.3.9.0.19	0100	7.146.012,69	7.146.012,69			
		3.3.9.0.30	0100	5.355.023,02	5.355.023,02		1.040.148,94	
		3.3.9.0.31	0100	14.000,00	14.000,00			
		3.3.9.0.36	0100	100.171,06	100.171,06		15.464,45	
		3.3.9.0.39	0100	11.872.941,12	11.872.941,12		549.730,12	
		3.3.9.0.46	0100	52.811.688,24	52.810.278,24	1.410,00		
		3.3.9.0.49	0100	3.138,48	3.138,48			
		3.3.9.0.92	0100	8.272.686,02	8.272.686,02		116.245,36	
		3.3.9.0.93	0100	64.718,76	64.718,76		04	
		4.4.9.0.51	0100	469.854,46	311.342,98	148.511,47	311.342,98	
		4.4.9.0.52	0100	7.540.145,55	7.473.269,56	66.875,99	4.064.602,00	
	28.845.0903.0037	3.1.9.0.08	0100	346.074,54	346.074,54			
		3.1.9.0.11	0100	361.017.443,11	361.008.046,41	9.396,70	9.332.572,83	
		3.1.9.0.13	0100	371.278,20	371.278,20			
		3.1.9.0.16	0100	3.758.738,42	3.758.738,42			
		3.1.9.0.92	0100	57.402.076,76	57.402.076,76			
		3.1.9.0.96	0100	33.513,97	33.513,97			
		3.3.9.0.08	0100	1.897.012,34	1.897.012,34			
		3.3.9.0.14	0100	41.933,05	41.933,05			
		3.3.9.0.30	0100	9.806.706,19	9.806.706,19		1.661.969,48	
		3.3.9.0.31	0100	8.150,00	8.150,00			
		3.3.9.0.33	0100	64.561,79	64.561,79			
		3.3.9.0.36	0100	94.120,00	94.120,00		6.500,00	
		3.3.9.0.39	0100	10.704.994,13	10.704.994,13		890.196,59	
		3.3.9.0.46	0100	4.759.237,42	4.759.237,42			
		3.3.9.0.49	0100	2.271.532,49	2.271.532,49			
		3.3.9.0.92	0100	3.356.543,59	3.356.543,59			
		4.4.9.0.51	0100	344.300,29	344.300,29		256.282,35	
		4.4.9.0.52	0100	114.253,71	114.191,53	62,18	41.230,00	
	28.845.0903.0041	3.1.9.0.01	0153	81.222.713,05	81.222.713,05		26.967,19	
				201.082.397,41	201.082.397,41		26.195,87	



GOVERNO DO DISTRITO FEDERAL
SECRETARIA DE ESTADO DE FAZENDA
SUBSECRETARIA DE FINANÇAS

BALANÇO GERAL 2003



MINISTÉRIO DA FAZENDA
SECRETARIA DO TESOURO NACIONAL

TÍTULO	EXECUCAO DA DESPESA POR CELULA ORCAMENTARIA		
ÓRGÃO	FUNDO CONSTITUCIONAL DO DISTRITO FEDERAL	25915	
GESTÃO	TESOURO NACIONAL	00001	

EXERCÍCIO	MÊS	1381
2003	DEZEMBRO	
EMIÇÃO	PÁGINA	
31/12/2003	002	

UNID.	PROGRAMA	NATUREZA	FONTE	DESPESA AUTORIZADA	DESPESA REALIZADA	CRÉD. NÃO UTILIZADO	RESTO À PAGAR INSC.
ORÇA.	TRABALHO	DESPESA	REC.	IMPORTÂNCIA	IMPORTÂNCIA	IMPORTÂNCIA	IMPORTÂNCIA
73.105	28.845.0903.0041	3.1.9.0.01	0156	13.140.909,00	13.140.909,00		
		3.1.9.0.03	0100	29.156.102,64	29.154.528,11		
			0153	67.267.994,13	67.267.994,13		
		3.1.9.0.08	0100	54.908,29	54.908,29		
		3.1.9.0.12	0153	144.968,79	144.968,79		
			0100	1.863,34	1.863,34		
		3.1.9.0.16	0153	6.681.219,52	6.681.219,52		
		3.1.9.0.17	0100	4.276,03	4.276,03		
			0153	264.920,65	264.920,65		
		3.1.9.0.91	0100	6.928.975,09	6.928.975,09		
			0153	1.169.945,14	1.169.945,14		
		3.1.9.0.92	0100	633.922,34	633.922,34		
	28.845.0904.0312	3.1.9.0.01	0153	10.074.910,96	10.074.910,96		
		3.1.9.0.03	0100	47.926.222,72	47.926.222,72		
		3.1.9.0.04	0100	514.332.074,68	514.326.831,20		
		3.1.9.0.11	0100	35.011.432,07	35.011.432,07		
		3.1.9.0.13	0100	25.671.102,15	25.671.102,15		
		3.1.9.0.16	0100	889.250.251,73	889.244.692,16		
		3.1.9.0.92	0100	6.427.219,56	6.427.219,56		
		3.1.9.0.96	0100	33.217.487,22	33.217.487,22		
		3.3.9.0.00	0100	145.235.850,17	145.232.495,74		
			0100	6.280.728,42	6.280.728,42		
				30.000,00			
					</		



GOVERNO DO DISTRITO FEDERAL
SECRETARIA DE ESTADO DE FAZENDA
SUBSECRETARIA DE FINANÇAS

BALANÇO GERAL 2003



MINISTÉRIO DA FAZENDA
SECRETARIA DO TESOURO NACIONAL

TÍTULO	DEMONSTRAÇÃO DAS VARIAÇÕES PATRIMONIAIS POR NATUREZA E FUNÇÃO	
ÓRGÃO	FUNDO CONSTITUCIONAL DO DISTRITO FEDERAL	25915
GESTÃO	TESOURO NACIONAL	00001

EXERCÍCIO	MÊS
2003	DEZEMBRO
EMIÇÃO	PÁGINA
31/12/2003	001

TÍTULOS	2003	2002
DESPESAS ORÇAMENTÁRIAS		
ENCARGOS ESPECIAIS	3.356.000.800,43	0,00
(-) TOTAL DAS DESPESAS ORÇAMENTÁRIAS	3.356.000.800,43	0,00
RESULTADO ORÇAMENTÁRIO	3.356.000.800,43-	0,00
INTERFERÊNCIAS ATIVAS ORÇAMENTÁRIAS	6.848.149.843,27	0,00
TRANSFERÊNCIAS FINANCEIRAS RECEBIDAS	6.848.149.843,27	0,00
MUTACÕES ATIVAS ORÇAMENTÁRIAS	31.450.805,34	0,00
INCORPORAÇÃO DE ATIVOS	31.450.805,34	0,00
(-) INTERFERÊNCIAS PASSIVAS ORÇAMENTÁRIAS	3.491.791.890,27	0,00
TRANSFERÊNCIAS FINANCEIRAS CONCEDIDAS	3.491.791.890,27	0,00
RESULTADO ORÇAMENTÁRIO APÓS INTERF./MUTACÕES	31.807.957,91	0,00
RESULTADO APÓS REC./DESP. EXTRA-ORÇAMENTÁRIAS	31.807.957,91	0,00
INTERFERÊNCIAS ATIVAS EXTRA-ORÇAMENTÁRIAS	273.245.000,00	0,00
OUTRAS INTERFERÊNCIAS ATIVAS	273.245.000,00	0,00
ACRESCIMOS PATRIMONIAIS EXTRA-ORÇAMENTÁRIOS	17.923.521,60	0,00
INCORPORAÇÃO DE ATIVOS	17.923.521,60	0,00
(-) INTERFERÊNCIAS PASS. EXTRA-ORÇAMENTÁRIAS	273.245.000,00	0,00
OUTRAS INTERFERÊNCIAS PASSIVAS	273.245.000,00	0,00
(-) DECRESCIMOS PATRIM. EXTRA-ORÇAMENTÁRIOS	31.687.927,90	0,00
DESINCORPORAÇÃO DE ATIVOS	13.764.405,30	0,00
INCORPORAÇÃO DE PASSIVOS	17.923.521,60	0,00
RESULTADO PATRIMONIAL / SUPERÁVIT OU DÉFICIT	18.043.551,61	0,00

NOTA: ESTA DEMONSTRAÇÃO ESTÁ ESTRUTURADA DE ACORDO COM AS NORMAS INTERNACIONAIS DE CONTABILIDADE PARA O SETOR PÚBLICO - NICSP 01



GOVERNO DO DISTRITO FEDERAL
SECRETARIA DE ESTADO DE FAZENDA
SUBSECRETARIA DE FINANÇAS

BALANÇO GERAL 2003



MINISTÉRIO DA FAZENDA
SECRETARIA DO TESOURO NACIONAL

TÍTULO	BALANCO ORCAMENTARIO	EXERCÍCIO	2003	MÊS	DEZEMBRO	
ÓRGÃO	FUNDO CONSTITUCIONAL DO DISTRITO FEDERAL	25915	EMIÇÃO	31/12/2003	PÁGINA	001
GESTÃO	TESOURO NACIONAL	00001				

R E C E I T A				D E S P E S A			
TÍTULOS	PREVISÃO	EXECUÇÃO	DIFERENÇA	TÍTULOS	FIXAÇÃO	EXECUÇÃO	DIFERENÇA
MOVIMENTAÇÃO FINANCEIRA	3.356.357.953,00	3.356.357.953,00	0,00	MOVIMENTAÇÃO DE CRÉDITO	3.356.357.953,00	3.356.000.800,43	357.152,57
REPASSE	3.356.357.953,00	0,00	3.356.357.953,00	CRÉDITO ORÇAMENTÁRIO SUPL.	3.342.899.385,00	3.342.759.307,99	141.087,61
DESCENTRALIZADO				DESPESAS CORRENTES	3.172.743.756,00	3.172.715.849,60	27.906,40
				PESSOAL E ENCARGOS SOC.	170.155.639,00	170.042.457,79	113.181,21
				OUTRAS DESPESAS CORRENTES	13.458.558,00	13.242.493,04	216.064,96
				DESPESAS DE CAPITAL	13.458.558,00	13.242.493,04	216.064,96
				INVESTIMENTOS			
SUBTOTAL	3.356.357.953,00	3.356.357.953,00	0,00	SUBTOTAL	3.356.357.953,00	3.356.000.800,43	357.152,57
DEFICIT TOTAL				SUPERAVIT TOTAL		357.152,57	
TOTAL GERAL	3.356.357.953,00	3.356.357.953,00	0,00	TOTAL GERAL	3.356.357.953,00	3.356.357.953,00	357.152,57



NOTA EXPLICATIVA 02:

DEMONSTRATIVO DAS TRANSFERÊNCIAS FINANCEIRAS DE 2003

RUBRICA	ADMINISTRAÇÃO DIRETA + FUNDOS
1 - CANCELAMENTO DE RESTOS A PAGAR PROCESSADO E NÃO PROCESSADO DE 2001	2.055.368,42
2 - DESINCORPORAÇÃO DE PASSIVOS	43.482,15
3 - DESINCORPORAÇÃO DE ATIVOS	(17.277,79)
4 - CANCELAMENTO DE RECURSOS A LIBERAR DE RESTOS A PAGAR	92.000,00
CANCELAMENTO DE DIREITO A RECEBER DE RESTOS A PAGAR (FUNDOS)	92.000,00
5 - INSCRIÇÃO DE RECURSOS A LIBERAR DE RESTOS A PAGAR	7.530.028,70
INSCRIÇÃO DE DIREITOS A RECEBER DE RESTOS A PAGAR (FUNDOS)	706.164,75
SALDO DAS TRANSFERÊNCIAS FINANCEIRAS	(4.742.291,17)

DEMONSTRATIVO DOS AJUSTES FINANCEIROS DE 2003

UNIDADE GESTORA	GESTÃO	NÚMERO DO DOCUMENTO	OBSERVAÇÃO	VALOR DO LANÇAMENTO
130101	00001	2003NL09471	REGULARIZAÇÃO DO REPASSE FINANCEIRO RECEBIDO E NÃO UTILIZADO PELA ARSP, EM VIRTUDE DO CANCELAMENTO DA 2002NE00502, E 2002NL03626, E NÃO DEVOLVIDO PELA UG QUANDO DO ENCERRAMENTO DO EXERCÍCIO 2002	1.680,36
130101	00001	2003NL12848	ACERTO CONFORME OFÍCIO 177/2003-NOVACAP, MEMORANDOS 001/2003-NBD E 028/2003-GEFIN/DGAF/SUFIN, CONSIDERANDO-SE A CONFIRMAÇÃO DE QUE O VALOR FOI LANÇADO INDEVIDAMENTE COM REPASSE A DEVOLVER.	263.128,41
130101	00001	2003NL12850	AJUSTE FINANCEIRO CONFORME SOLICITADO ATRAVÉS DO MEMO 165/2003 - DIRETORIA DE ARRECADAÇÃO, GERÊNCIA FINANCEIRA DO CRÉDITO TRIBUTÁRIO, NÚCLEO DE ARRECADAÇÃO, DE 06 DE MARÇO DE 2003, REFERENTE A GNRE ARRECADAÇÃO DE 23/10/2002, E REPASSE 28/10/2002.	526.256,82
130101	00001	2003NL23999	AJUSTE DA NL 39295/2002, CONFORME DESPACHO EXARADO PELA SUFIN À FL. 105, DO PROCESSO 030.004.534/2002	408,65
130101	00001	2003NL26896	VLR.REF. A BAIXA DE DEPÓSITO EM CAUÇÃO DE SALDO RESIDUAL DA CEF. CONF. DECLARAÇÃO EMITIDA EM 04.11.2003	0,60
130101	00001	2003NL27259	VLR.REF.A DESINCORPORAÇÃO DE OBRIGAÇÃO DE ISS DEVIDO A LANÇAMENTO EM DUPLICIDADE DA 2002NL11299 E A 2002NL11300, QUE ORA REGULARIZAMOS.	10.712,06
130101	00001	2003NL27268	AJUSTE REF. 2000. TRATA-SE DE PAGTO DE RESTOS A PAGAR NÃO PROCESSADO, ONDE O RECURSO FOI REPASSADO COMO SE FOSSE DO EXERCÍCIO, OCASIONANDO SOBRA DE RECURSOS A RECEBER - RESTOS A PAGAR C/CT 112160500 E SOBRA DE SALDO A LIQUIDAR C/CT 193290200.	21.702,04



DEMONSTRATIVO DOS AJUSTES FINANCEIROS DE 2003

UNIDADE GESTORA	GESTÃO	NÚMERO DO DOCUMENTO	OBSERVAÇÃO	VALOR DO LANÇAMENTO
130101	00001	2003NL28959	AJUSTE REFERENTE A DEVOLUÇÃO DE CRÉDITO PENHORADO, DEVOLVIDO EM 19.05.1999 E FREGISTRADO INDEVIDAMENTE ATRAVÉS DA 99NL04170 COMO OUTROS DEPÓSITOS A IDENTIFICAR.	17.678.445,27
110202	11202	2003NL00047	ESTORNO DE VALOR INSRITO NA CONTA DE DÉPOSITO RECURSAL DE FORMA.	3.891,00
130901	13901	2003NL00123	LANÇAMENTO REF. AJUSTE FINANCEIRO PARA FINS DE DEVOLUÇÃO PARA EMPRESA EVOLUTEC TECNOLOGIA	17.678.445,27
150204	15204	2003NL01905	ESTORNO E CORREÇÃO DA NL 12848 - ACERTO CONFORME OFÍCIO 177/2003-NOVACAP, MEMORANDOS 001/2003-NBD E 028/2003-GEFIN/DGAF/SUFIN, CONSIDERANDO-SE A CONFIRMAÇÃO DE QUE O VALOR FOI LANÇADO INDEVIDAMENTE COMO REPASSE A DEVOLVER.	(0,06)
150204	15204	2003NL01999	AJUSTE FINANCEIRO CONFORME SOLICITADO ATRAVÉS DO MEMO 442/2003 - DIRETORIA DE ARRECADAÇÃO, GERÊNCIA FINANCEIRA DO CRÉDITO TRIBUTÁRIO, NÚCLEO DE ARRECADAÇÃO, DE 31 DE JULHO DE 2003, REFERENTE A GNRE ARRECADAÇÃO DE 11/06/2003, E REPASSE 22/10/2002.	(0,06)
150901	15901	2003NL00206	AJUSTE FINANCEIRO CONFORME SOLICITADO ATRAVÉS DO MEMO 450/2003 - DIRETORIA DE ARRECADAÇÃO, GERÊNCIA FINANCEIRA DO CRÉDITO TRIBUTÁRIO, NÚCLEO DE ARRECADAÇÃO, DE 11 DE AGOSTO DE 2003, REFERENTE A DAR ARRECADAÇÃO DE 03/06/2003, E REPASSE 20/12/2000.	(585,00)
170101	17901	2003NL03542	AJUSTE FINANCEIRO CONFORME SOLICITADO ATRAVÉS DO MEMO 448/2003 - DIRETORIA DE ARRECADAÇÃO, GERÊNCIA FINANCEIRA DO CRÉDITO TRIBUTÁRIO, NÚCLEO DE ARRECADAÇÃO, DE 08 DE AGOSTO DE 2003, REFERENTE A GNRE ARRECADAÇÃO DE 24/07/2003, E REPASSE 12/05/1998.	(80,00)
190201	19201	2003NL01153	AJUSTE FINANCEIRO REFERENTE A CONTABILIZAÇÃO DE CAUÇÃO INDEVIDAMENTE CLASSIFICADA COMO RECEITA DE OUTROS ALUGUEIS. PROCESSOS 030.004731/2002 E 030.003308/2002	(263.128,41)
190201	19201	2003NL09155	AJUSTE RELATIVA A NL 115/2002, CONFORME DESPACHO EXARADO À FL. 105 DO PROCESSO 030.004.534/2002	(178.663,61)
190201	19201	2003NL13500	VLR. REF. A BAIXA DE SALDO RESIDUAL DA CEF. CONF. DECLARAÇÃO EMITIDA EM 04.11.2003	(27.148,53)
200203	20203	2003NL00023	ACERTO DA 2003NL00059 CONFORME SOLICITADO PELO MEMO 109/2003 DE 30/12/2003 DA GERÊNCIA FINANCEIRA.	(1.680,36)
200203	20901	2003NL00309	LANÇAMENTO DE AJUSTE PARA REGULARIZAÇÃO DO SALDO DA CONTA EM 30.11.2003, CONFORME MEMORANDO Nº 001/2004 SETRED/DRH DE 05.01.2004	(3.865.844,23)
210203	21203	2003NL00626	REGULARIZAÇÃO DO REPASSE RECEBIDO A MAIOR PELA ARSP, EM VIRTUDE DO CANCELAMENTO DA 2002NE00502, E 2002NL03626, E NÃO DEVOLVIDO PELA UG QUANDO DO ENCERRAMENTO DO EXERCÍCIO 2002	(1.363,19)
220201	22201	2003NL00805	REGULARIZAÇÃO CONTÁBIL DA CONTA 111129901, CONFORME DETERMINAÇÃO DO NÚCLEO DE FUNDAÇÕES E AUTARQUIAS - OBSERVAR MEMORANDO Nº 03/2003, DE 03/02/2003 GOF/CAF/DMTU E O PROCESSO DO SUPERÁVIT Nº 096.000.759/2003.	(0,01)
TOTAL DOS AJUSTES FINANCEIROS				31.846.177,02



GOVERNO DO DISTRITO FEDERAL
SECRETARIA DE ESTADO DE FAZENDA
SUBSECRETARIA DE FINANÇAS

BALANÇO GERAL 2003

NOTA EXPLICATIVA Nº 03

DEMONSTRATIVO DOS RECURSOS ARRECADADOS E APLICADOS SEGUNDO O ART. 212 DA CF DE 1988

Apuração do Limite Mínimo de Aplicação em : MDE, MDEF e FUNDEF

EXERCÍCIO DE 2003

RECEITAS ARRECADADAS		ATÉ O 4º TRIMESTRE
A	IMPOSTOS	3.516.855.788,98
A. 1	ICMS + DIV. ATIVA ICMS + MULTAS E JUROS DE MORA DO ICMS	2.206.587.303,15
A. 2	Outros Impostos + (Div. Ativa , Multas e juros de Outros Impostos)	1.310.268.485,83
B	TRANSFERÊNCIA DA UNIÃO	1.189.710.407,40
B. 1	ITR	287.474,29
B. 2	FPE	149.876.592,90
B. 3	FPM	48.715.867,86
B. 4	IPI-EXP	54.337,03
B. 5	TRANSF. DA UNIÃO P/ EDUCAÇÃO	964.683.414,63
	TRANSF. DA UNIÃO P/ EDUCAÇÃO (Dados SIAC)	101.488.291,59
	TRANSF. DA UNIÃO P/ EDUCAÇÃO (Dados do SIAFI / MF) ***	863.195.123,04
B. 6	LEI COMPLEMENTAR 87 / 96	26.092.720,69
C	TOTAL DA RECEITA	4.706.566.196,38
D	LIMITE MÍNIMO DE APLICAÇÃO EM MDE (25% de C)	1.176.641.549,10
E	LIMITE MÍNIMO DE APLICAÇÃO EM MDEF (60% de D)	705.984.929,46
F	LIMITE MÍNIMO DE APLICAÇÃO NO FUNDEF	364.699.023,24
F. 1	ICMS (15% de A1)	330.988.095,47
F. 2	FPE (15% de B2)	22.481.488,94
F. 3	FPM (15% de B3)	7.307.380,18
F. 4	IPI-EXP (15% de B4)	8.150,55
F. 5	LEI COMPLEMENTAR (15% de B6)	3.913.908,10
G	Limite Mínimo a ser Aplicado no FUNDEF com Rem.de prof. do Ens. Fund. (60% DE F)	218.819.413,95
H	Despesa Total na Área de Educação (H.1+ H.2+H.3)	1.657.445.195,43
H. 1	EDUCAÇÃO	1.200.555.335,82
	EDUCAÇÃO (Dados SIAC)	737.488.355,12
	EDUCAÇÃO (Dados SIAFI / MF) ***	463.066.980,70
H. 2	ENCARGOS ESPECIAIS	2.294.423,47
	ENCARGOS ESPECIAIS (DADOS SIAC)	726.595,65
	ENCARGOS ESPECIAIS (DADOS SIAFI / MF) ***	1.567.827,82
H. 3	PREVIDÊNCIA SOCIAL = (H.3.1 + H.3.2 + H.3.3)	454.595.436,14
H. 3.1	Previdência Social (fonte - transferências da União)	431.152.356,20
	Previdência Social (fonte - transferências da União) (Dados SIAC)	32.592.041,68
	Previdência Social (fonte - transferências da União) (Dados SIAFI / MF) ***	398.560.314,52
H. 3.2	Previdência Social (fontes : 100,101,102,109)	23.443.079,94
H. 3.3	Previdência Social (fonte : 104)	
I	DEDUÇÕES :	121.670.690,59
I. 1	PESQUISAS	-
I. 2	SUBVENÇÕES	-
I. 3	FORMAÇÕES DOS QUADROS ESPECIAIS	-
I. 4	ASSISTÊNCIA SOCIAL :	121.670.690,59
I. 4.1	PROGRAMAS SUPLEMENTARES DE ALIMENTAÇÃO	15.697.525,92
I. 4.2	ASSISTÊNCIA MÉDICA-ODONTOLÓGICA, FARMACÊUTICA E PSICOLÓGICA	-
I. 4.3	BENEFÍCIOS ASSIST. A SERVIDORES :	62.396.963,94



GOVERNO DO DISTRITO FEDERAL
SECRETARIA DE ESTADO DE FAZENDA
SUBSECRETARIA DE FINANÇAS

BALANÇO GERAL 2003

DEMONSTRATIVO DOS RECURSOS ARRECADADOS E APLICADOS SEGUNDO O ART. 212 DA CF DE 1988

Apuração do Limite Mínimo de Aplicação em : MDE, MDEF e FUNDEF

EXERCÍCIO DE 2003

RECEITAS ARRECADADAS		ATÉ O 4º TRIMESTRE
I.4.3.1	Outros Benef. Assist. (aux. Funeral, aux.-natalidade, aux.-creche) Outros ben. Assist. (aux. Funeral, aux.-natal., aux.-creche) (Dados SIAC) Outros ben. Assist. (aux. Funeral, aux.-natal., aux.-creche) (Dados SIAFI / MF)	12.710.864,96 12.710.864,96 -
I.4.3.2	Auxílio - Alimentação	43.324.992,26
I.4.3.3	Auxílio - Transporte	6.361.106,72
I.4.4	OUTRAS FORMAS DE ASSISTÊNCIA SOCIAL :	43.576.200,73
I.4.4.1	Programa Renda Minha	40.701.765,00
I.4.4.2	Bolsa-Auxílio p/alunos e técnicos de Enfermagem da Rede Pública	-
I.4.4.3	Bolsa-Auxílio-Normalista e Bolsa-Auxílio-Enfermagem	1.963.353,57
I.4.4.4	Assistência ao Educando	911.082,16
I.5	Obras de Infra-Estrutura	-
I.6	Pessoal em Atividade Alheia à MDE	-
I.7	Outras	-
J	DESPESA REALIZADA EM MDE (H - I)	1.535.774.504,84
K	DESPESA REALIZADA EM MDEF = (K.1.1+ K.1.2) - K.2	1.054.321.516,54
K.1.1	Despesa realizada na subfunção Ensino Fundamental (361) Despesa realizada na subfunção Ens. Fundamental (361) (Dados SIAC) Desp. realizada na subf. Ens. Fundamental (361) (Dados SIAFI / MF) ***	782.584.360,05 530.060.589,26 252.523.770,79
K.1.2	Desp. realizada com inativos do ensino fundamental (70% de H.3)	318.216.805,30
K.2	DEDUÇÕES :	46.479.648,81
K.2.1	Outros Benefícios Assistenciais (aux. Funeral, aux.-natalidade, aux.-creche)	-
K.2.2	Programa Renda Minha	40.701.765,00
K.2.3	Pessoal em desvio de função ***	-
K.2.4	Auxílio-transporte	230.497,89
K.2.5	Programas Suplementares de Alimentação	5.547.385,92
L	Despesa realizada à conta do FUNDEF	449.614.443,60
L1	Fonte ICMS (inclusive Dívida Ativa e lei comp. 87/96) (FONTE 100)	394.743.206,70
L2	Fonte FPE (101)	26.804.894,07
L3	Fonte FPM (102)	11.629.059,51
L4	Fonte IPI-EXP (109)	27.127,36
L5	Inativos do ensino fundamental (70% DE H.3.2)	16.410.155,96
M	Desp. com pagam. de prof. Em ativ. no Ens. Fundam. Com rec. do FUNDEF	377.931.493,85

Comparação entre as aplicações e os limites estabelecidos

	RELAÇÃO	LIMITE LEGAL	ATÉ O 4º TRIMESTRE
MDE	J/C	25%	32,6
MDEF	K/D	60%	89,6
FUNDEF :			
ICMS+ lei complementar 87/96 (fonte 100)	L1+L5 / (A.1+ B.6)	15%	18,4
FPE	L2 /B2	15%	17,9
FPM	L3 /B3	15%	23,9
IPI-EXP	L4 /B4	15%	49,9
FUNDEF- remuneração de prof. do ens. Fundamental	M/F	60%	103,6

Fontes : 100, 101, 102, 105, 109 e 130

FONTE : SIAC - Sistema Integrado de Administração Financeira e Contábil

DIRETORIA GERAL DE CONTABILIDADE / SUFIN/SEF

*** = Dados informados pela Secretaria de Educação do DF

OBS.: Estão sendo incluídas neste quadro as execuções do Fundo Constitucional do DF para a área de educação, que estão sendo processadas no Sistema SIAFI do Ministério da Fazenda.



NOTA EXPLICATIVA Nº 04

DEMONSTRATIVO DO ORÇAMENTO DA EDUCAÇÃO - 2003 Decreto nº 17.256 de 28/03/1996 e Art. 241 § 2º da LODF

UNIDADES ORÇAMENTÁRIAS: 18101 e 18903 = SECRETARIA DE ESTADO DE EDUCAÇÃO E FUNDEF

NATUREZA DA DESPESA	PROGRAMA DE TRABALHO	ATÉ 1º BIMESTRE	ATÉ 2º BIMESTRE	ATÉ 3º BIMESTRE	ATÉ 4º BIMESTRE	ATÉ 5º BIMESTRE	ATÉ 6º BIMESTRE
319001	09272000190040011	0,00	0,00	428,72	428,72	428,72	17.269.778,92
	TOTAL	0,00	0,00	428,72	428,72	428,72	17.269.778,92
319003	09272000190040011	0,00	0,00	0,00	0,00	0,00	984.632,36
	TOTAL	0,00	0,00	0,00	0,00	0,00	984.632,36
319004	12361010085020044	16.149,32	140.272,65	140.272,65	140.272,65	140.272,65	2.197.522,14
	12362010085020087	0,00	25.458,47	25.458,47	25.458,47	25.458,47	357.371,02
	12363010085020088	0,00	8.591,53	8.591,53	8.591,53	8.591,53	120.602,92
	12365210085020137	0,00	11.641,34	11.641,34	11.641,34	11.641,34	163.414,35
	TOTAL	16.149,32	185.963,99	185.963,99	185.963,99	185.963,99	2.838.910,43
319011	12122010085020038	657.509,92	662.681,03	663.032,16	664.573,74	664.573,74	664.573,74
	12361010085020044	4.815.278,21	4.846.022,89	4.876.941,22	4.909.294,96	4.909.294,96	21.631.558,76
	12361010085020143	0,00	0,00	0,00	0,00	72.635.453,26	165.698.212,02
	12361210028230001	44.476.627,20	71.344.495,42	131.425.537,29	183.659.879,13	183.659.879,13	183.659.879,13
	12362010085020087	3.383.951,14	3.395.259,85	3.401.076,43	3.405.000,81	3.405.000,81	3.405.000,81
	12363010085020088	1.141.990,81	1.145.807,19	1.147.770,13	1.149.094,49	1.149.094,49	1.149.094,49
	12365210085020137	1.547.372,83	1.549.570,15	1.552.229,90	1.554.024,38	1.554.024,38	1.554.024,38
	TOTAL	56.022.730,11	82.943.836,53	143.066.587,13	195.341.867,51	267.977.320,77	377.762.343,33
319013	12361010085020044	804.537,07	849.831,33	849.831,33	850.617,50	850.617,50	1.996.323,79
	TOTAL	804.537,07	849.831,33	849.831,33	850.617,50	850.617,50	1.996.323,79
319016	12361010085020044	0,00	9,84	9,84	9,84	9,84	9,84
	12362010085020087	0,00	1,78	1,78	1,78	1,78	1,78
	12363010085020088	0,00	0,60	0,60	0,60	0,60	0,60
	12365210085020137	0,00	0,81	0,81	0,81	0,81	0,81
	TOTAL	0,00	13,03	13,03	13,03	13,03	13,03
319092	09272000190040011	32.592.041,68	34.252.082,17	35.280.342,39	38.931.573,83	39.315.237,57	39.314.350,34
	12122010085020038	1.620.099,05	1.684.610,55	1.740.694,05	1.740.694,05	1.740.694,05	1.740.694,05
	12361010085020044	49.689.888,65	50.404.315,23	50.815.043,04	50.815.043,04	50.815.043,04	50.815.043,04
	12361210028230001	2.933.455,40	1.186.091,65	2.343.124,64	2.309.647,75	2.309.647,75	2.309.597,94



DEMONSTRATIVO DO ORÇAMENTO DA EDUCAÇÃO - 2003
Decreto nº 17.256 de 28/03/1996 e Art. 241 § 2º da LODF

UNIDADES ORÇAMENTÁRIAS: 18101 e 18903 = SECRETARIA DE ESTADO DE EDUCAÇÃO E FUNDEF

NATUREZA DA DESPESA	PROGRAMA DE TRABALHO	ATÉ 1º BIMESTRE	ATÉ 2º BIMESTRE	ATÉ 3º BIMESTRE	ATÉ 4º BIMESTRE	ATÉ 5º BIMESTRE	ATÉ 6º BIMESTRE
319092	12362010085020087	9.308.710,26	9.668.259,21	9.956.899,40	9.956.899,40	9.956.899,40	9.956.867,22
	12363010085020088	3.141.434,71	3.262.772,55	3.360.180,70	3.360.180,70	3.360.180,70	3.360.180,70
	12365210085020137	4.256.576,05	4.420.986,25	4.552.972,19	4.552.972,19	4.552.972,19	4.552.972,19
	28846000190500006	192.777,03	192.777,03	192.777,03	192.777,03	192.777,03	192.777,03
	TOTAL	103.734.982,83	105.071.894,64	108.242.033,44	111.859.787,99	112.243.451,73	112.242.482,51
335039	12122010085170120	500.000,00	500.000,00	500.000,00	500.000,00	500.000,00	500.000,00
	TOTAL	500.000,00	500.000,00	500.000,00	500.000,00	500.000,00	500.000,00
335043	12122210023870001	0,00	1.710.675,00	2.812.575,00	2.891.188,70	2.891.188,70	2.903.563,70
	12361210022320001	0,00	0,00	0,00	153.874,89	156.547,08	156.547,08
	TOTAL	0,00	1.710.675,00	2.812.575,00	3.045.063,59	3.047.735,78	3.060.110,78
339008	12122200085040087	1.033.034,46	3.097.523,31	5.225.823,20	7.331.654,60	9.450.621,15	11.534.230,18
	TOTAL	1.033.034,46	3.097.523,31	5.225.823,20	7.331.654,60	9.450.621,15	11.534.230,18
339014	12122010085170120	296,58	19.857,05	19.857,05	19.857,05	20.733,23	20.733,23
	12361210022320001	0,00	0,00	0,00	0,00	1.253,54	1.253,54
	TOTAL	296,58	19.857,05	19.857,05	19.857,05	21.986,77	21.986,77
339018	12361210028560001	3.052.395,00	9.139.455,00	15.428.700,00	22.569.930,00	29.697.000,00	37.454.880,00
	12362210024730001	0,00	0,00	353.046,29	572.408,52	793.464,83	1.015.595,05
	12362210024730002	0,00	0,00	44.200,00	71.760,00	97.630,00	109.980,00
	TOTAL	3.052.395,00	9.139.455,00	15.825.946,29	23.214.098,52	30.588.094,83	38.580.455,05
339030	12122010085140122	0,00	0,00	0,00	5.526,00	5.526,00	5.526,00
	12122010085160119	0,00	0,00	0,00	53.686,40	104.062,59	129.671,49
	12122010085170120	0,00	938.805,65	2.038.124,73	2.372.074,60	2.504.816,85	2.731.209,56
	12122210023840001	0,00	0,00	1.314.379,76	1.734.279,51	3.377.665,01	3.810.559,81
	12122210023950001	0,00	0,00	0,00	0,00	15.480,00	25.702,50
	12126010020050008	0,00	0,00	53.773,20	53.773,20	53.773,20	53.773,20
	12128200026550005	0,00	0,00	2.400,00	2.400,00	2.400,00	2.400,00
	12361210022320001	0,00	335.193,42	2.725.257,47	4.946.642,36	6.907.793,19	9.811.791,70
	12361210023890001	0,00	1.702.400,00	1.702.672,00	1.702.672,00	1.725.617,00	4.276.518,68
	12361210028230001	29,92	311.014,11	2.457.508,24	2.762.950,30	2.939.607,07	2.939.607,07



DEMONSTRATIVO DO ORÇAMENTO DA EDUCAÇÃO - 2003
Decreto nº 17.256 de 28/03/1996 e Art. 241 § 2º da LODF

UNIDADES ORÇAMENTÁRIAS: 18101 e 18903 = SECRETARIA DE ESTADO DE EDUCAÇÃO E FUNDEF

NATUREZA DA DESPESA	PROGRAMA DE TRABALHO	ATÉ 1º BIMESTRE	ATÉ 2º BIMESTRE	ATÉ 3º BIMESTRE	ATÉ 4º BIMESTRE	ATÉ 5º BIMESTRE	ATÉ 6º BIMESTRE
339030	12361210028560001	0,00	0,00	946.954,58	2.589.466,97	3.282.999,70	8.207.999,70
	12361210029640002	0,00	0,00	0,00	0,00	358.447,00	389.557,00
	12361210060350001	0,00	0,00	0,00	0,00	2.852.674,14	5.804.131,42
	12362210023900001	0,00	261.397,51	812.476,66	1.216.749,22	2.167.197,03	2.545.152,64
	12363210023910001	30.380,00	207.755,78	286.224,07	419.239,85	501.110,54	570.007,95
	12363210029640003	0,00	0,00	0,00	0,00	19.314,50	20.889,50
	12365210023880001	0,00	140.418,01	424.863,32	671.337,41	708.862,55	1.098.615,76
	12365210029640001	0,00	0,00	0,00	0,00	24.646,60	54.924,60
	12366210023920001	0,00	225.750,00	289.740,00	302.700,40	302.700,40	302.700,40
	12367210023930001	0,00	1.589,20	178.357,20	202.911,30	207.188,10	207.188,10
TOTAL		30.409,92	4.124.323,68	13.232.731,23	19.036.409,52	28.061.881,47	42.987.927,08
339031	12128200026550005	0,00	0,00	0,00	0,00	37.500,00	43.200,00
	TOTAL	0,00	0,00	0,00	0,00	37.500,00	43.200,00
339033	12122010085170120	0,00	0,00	0,00	0,00	1.361,34	1.361,34
	12122210023840001	0,00	29.186,96	135.372,41	176.145,01	177.204,09	185.898,45
	12361210022320001	0,00	0,00	0,00	0,00	0,00	1.124,70
	12361210023890001	609.537,20	2.027.307,12	4.871.511,62	7.163.819,77	7.163.819,77	7.163.819,77
	12361210028230001	0,00	0,00	949.835,40	1.307.772,88	1.307.772,88	1.307.772,88
	12361210049760003	0,00	0,00	0,00	0,00	0,00	13.683,60
	12361210049760004	0,00	0,00	0,00	0,00	2.579.576,24	5.850.315,07
	12361210060350001	0,00	0,00	0,00	0,00	0,00	500.000,00
TOTAL		609.537,20	2.056.494,08	5.956.719,43	8.647.737,66	11.229.734,32	15.023.975,81
339035	12361210022320001	0,00	0,00	0,00	0,00	0,00	18.290,00
	TOTAL	0,00	0,00	0,00	0,00	0,00	18.290,00
339036	12122010085170120	8.190,00	49.755,44	107.100,16	187.422,08	254.954,32	346.491,29
	12362210023900001	9.000,00	18.000,00	18.000,00	18.000,00	18.000,00	18.000,00
	TOTAL	17.190,00	67.755,44	125.100,16	205.422,08	272.954,32	364.491,29
339037	12361210023890001	217.057,22	217.057,22	1.409.193,23	2.693.182,01	3.319.045,00	5.498.393,97
	12361210028230001	0,00	3.501.580,27	5.290.822,02	6.103.796,64	6.103.796,64	6.103.796,64
	12361210060350001	0,00	0,00	0,00	0,00	3.916.083,20	6.894.469,09



DEMONSTRATIVO DO ORÇAMENTO DA EDUCAÇÃO - 2003
Decreto nº 17.256 de 28/03/1996 e Art. 241 § 2º da LODF

UNIDADES ORÇAMENTÁRIAS: 18101 e 18903 = SECRETARIA DE ESTADO DE EDUCAÇÃO E FUNDEF

NATUREZA DA DESPESA	PROGRAMA DE TRABALHO	ATÉ 1º BIMESTRE	ATÉ 2º BIMESTRE	ATÉ 3º BIMESTRE	ATÉ 4º BIMESTRE	ATÉ 5º BIMESTRE	ATÉ 6º BIMESTRE
339037	12362210023900001	0,00	1.966.057,22	3.132.057,22	7.376.183,48	7.376.183,48	7.376.183,48
	TOTAL	217.057,22	5.684.694,71	9.832.072,47	16.173.162,13	20.715.108,32	25.872.843,18
339039	12122010085140122	699.006,74	2.456.974,22	3.548.884,80	3.650.021,40	7.226.883,11	10.260.070,77
	12122010085160119	0,00	0,00	69.165,36	189.205,04	260.673,23	400.000,00
	12122010085170120	44.360,84	250.202,67	1.391.376,06	3.141.525,08	3.338.170,09	4.504.731,03
	12122200085040087	3.196.967,90	6.977.842,30	14.845.455,09	26.919.524,57	35.714.166,37	43.988.917,50
	12126010020050008	0,00	1.217.047,46	1.686.483,89	1.686.483,89	1.686.483,89	2.802.858,37
	12128200026550005	69.760,00	127.360,00	337.360,00	337.360,00	484.110,00	526.510,00
	12131320085050012	0,00	0,00	0,00	0,00	1.390.786,23	1.395.536,23
	12361210022320001	0,00	0,00	6.696,00	6.696,00	6.696,00	15.066,00
	12361210023890001	164.409,00	3.581.338,56	6.295.215,60	7.252.769,34	9.742.823,53	13.659.013,45
	12361210023960001	0,00	0,00	1.599.991,81	1.599.991,81	1.599.991,81	1.599.991,81
	12361210024710001	0,00	1.098.294,63	1.098.294,63	1.098.294,63	1.098.294,63	1.098.294,63
	12361210028230001	0,00	5.100.688,65	9.082.109,56	10.335.236,55	10.805.776,55	10.805.776,55
	12361210028560001	616.000,00	924.000,00	3.539.800,70	6.155.601,42	8.771.402,14	11.695.202,84
	12361210034820163	0,00	522.400,00	2.202.400,00	2.202.400,00	3.322.400,00	6.722.240,00
	12361210060350001	0,00	0,00	0,00	3.048.080,45	5.449.098,30	6.664.438,01
	12362210023900001	0,00	484.654,72	1.337.310,41	1.389.748,53	1.867.273,33	3.235.122,76
	12365210023880001	0,00	35.631,73	77.196,25	201.894,14	1.765.287,17	2.147.084,43
	12366210023920001	0,00	0,00	0,00	60.000,00	60.000,00	60.000,00
	12367210023930001	0,00	1.458,21	147.091,11	152.089,49	172.087,35	182.321,67
	TOTAL	4.790.504,48	22.777.893,15	47.264.831,27	69.426.922,34	94.762.403,73	121.763.176,05
339046	12122200085040087	8.277.300,28	10.304.184,31	17.514.933,69	24.806.334,78	32.095.365,18	39.382.727,90
	TOTAL	8.277.300,28	10.304.184,31	17.514.933,69	24.806.334,78	32.095.365,18	39.382.727,90
339047	12122010085170120	5.391,00	11.566,83	18.538,17	27.284,95	37.251,99	46.501,78
	TOTAL	5.391,00	11.566,83	18.538,17	27.284,95	37.251,99	46.501,78
339049	12122200085040087	307.579,66	689.146,95	1.641.651,90	3.223.691,72	4.446.398,40	5.623.590,36
	12361210028230001	0,00	230.497,89	230.497,89	230.497,89	230.497,89	230.497,89
	TOTAL	307.579,66	919.644,84	1.872.149,79	3.454.189,61	4.676.896,29	5.854.088,25



DEMONSTRATIVO DO ORÇAMENTO DA EDUCAÇÃO - 2003
Decreto nº 17.256 de 28/03/1996 e Art. 241 § 2º da LODF

UNIDADES ORÇAMENTÁRIAS: 18101 e 18903 = SECRETARIA DE ESTADO DE EDUCAÇÃO E FUNDEF

NATUREZA DA DESPESA	PROGRAMA DE TRABALHO	ATÉ 1º BIMESTRE	ATÉ 2º BIMESTRE	ATÉ 3º BIMESTRE	ATÉ 4º BIMESTRE	ATÉ 5º BIMESTRE	ATÉ 6º BIMESTRE
339092	12122010085140122	3.597.087,98	7.322.545,83	15.323.294,76	15.326.500,50	15.416.510,93	15.416.757,75
	12122010085160119	19.921,34	19.921,34	30.817,63	34.797,33	34.797,33	34.669,64
	12122010085170120	816.356,22	972.714,90	996.913,90	996.913,90	996.913,90	996.913,90
	12122200085040087	4.279.683,94	9.305.305,49	9.325.379,42	9.335.444,81	9.335.444,81	9.335.444,81
	12122210023840001	437.424,44	437.424,44	461.125,91	461.125,91	461.125,91	461.125,91
	12126010020050008	6.720,00	372.308,07	425.108,07	425.108,07	425.108,07	425.108,07
	12128200026550005	115.200,00	115.200,00	115.200,00	115.200,00	115.200,00	115.200,00
	12361210023890001	2.293.417,07	2.610.474,29	2.610.474,29	2.610.474,29	2.634.629,62	2.634.629,62
	12361210028230001	3.645.091,66	5.468.000,00	5.468.000,00	5.468.000,00	5.468.000,00	5.468.000,00
	12361210028560001	3.246.885,00	3.246.885,00	3.246.885,00	3.246.885,00	3.246.885,00	3.246.885,00
	12361210034820163	0,00	0,00	277.760,00	277.760,00	277.760,00	277.760,00
	12361210060350001	0,00	0,00	0,00	0,00	213.968,23	265.412,35
	12362210023900001	14.178,36	14.178,36	14.178,36	16.110,96	16.375,23	16.375,23
	12362210024730001	779.427,90	770.463,89	770.463,89	768.488,52	768.488,52	768.488,52
	12362210024730002	70.070,00	70.070,00	70.070,00	69.290,00	69.290,00	69.290,00
	12363210023910001	0,00	27.661,53	27.661,53	27.661,53	28.296,82	28.296,82
	12365210023880001	20.968,23	20.968,23	20.968,23	20.968,23	21.238,62	21.238,62
	12366210023920001	418,95	418,95	24.010,35	24.010,35	24.010,35	24.010,35
	28846000190500006	0,00	33.365,21	33.365,21	33.365,21	33.365,21	33.330,92
	TOTAL	19.342.851,09	30.807.905,53	39.241.676,55	39.258.104,61	39.587.408,55	39.638.937,51
339093	28846000190500006	31.775,17	31.775,17	348.371,93	348.407,82	785.821,70	785.785,81
	TOTAL	31.775,17	31.775,17	348.371,93	348.407,82	785.821,70	785.785,81
445042	12122210023870001	0,00	571.325,00	938.700,00	964.450,00	964.450,00	968.575,00
	TOTAL	0,00	571.325,00	938.700,00	964.450,00	964.450,00	968.575,00
449051	12361210032700001	888.089,95	1.698.244,61	2.264.863,68	2.661.759,13	2.793.730,17	2.793.730,17
	12361210032760002	711.140,89	1.616.793,00	3.051.744,65	3.599.680,62	3.867.074,90	5.501.171,63
	12361210032760061	0,00	0,00	0,00	0,00	67.494,44	92.919,94
	12361210032760070	0,00	0,00	0,00	0,00	0,00	86.500,00
	12361210059240001	0,00	0,00	0,00	0,00	0,00	107.808,06
	12361210059240002	0,00	0,00	0,00	0,00	0,00	129.160,05
	12362210018880052	306.260,22	1.156,09	490.481,50	711.856,48	879.320,27	2.052.077,67



DEMONSTRATIVO DO ORÇAMENTO DA EDUCAÇÃO - 2003
Decreto nº 17.256 de 28/03/1996 e Art. 241 § 2º da LODF

UNIDADES ORÇAMENTÁRIAS: 18101 e 18903 = SECRETARIA DE ESTADO DE EDUCAÇÃO E FUNDEF

NATUREZA DA DESPESA	PROGRAMA DE TRABALHO	ATÉ 1º BIMESTRE	ATÉ 2º BIMESTRE	ATÉ 3º BIMESTRE	ATÉ 4º BIMESTRE	ATÉ 5º BIMESTRE	ATÉ 6º BIMESTRE
449051	12362210032720013	0,00	0,00	0,00	0,00	0,00	2.000,00
	TOTAL	1.905.491,06	3.316.193,70	5.807.089,83	6.973.296,23	7.607.619,78	10.765.367,52
449052	12122010085140122	0,00	0,00	749,00	749,00	749,00	749,00
	12122010085170120	0,00	765,00	6.288,30	14.750,30	14.960,30	34.246,06
	12126010035090199	0,00	0,00	49.674,00	115.874,00	159.768,00	193.094,00
	12361210022320001	0,00	0,00	192.645,00	264.362,21	355.937,61	429.404,84
	12361210023890001	0,00	0,00	0,00	0,00	0,00	578.767,45
	TOTAL	0,00	765,00	249.356,30	395.735,51	531.414,91	1.236.261,35
449092	12361210022320001	246.163,16	354.303,16	390.963,16	509.937,54	516.961,48	516.961,48
	12361210032700001	239.228,78	281.728,32	419.008,00	419.008,00	419.008,00	419.008,00
	12361210032760002	153.042,53	473.424,65	508.861,77	508.861,77	508.861,77	508.861,77
	12362210018880052	544.674,95	714.497,40	714.497,40	757.842,02	757.842,02	757.842,02
	12365210032770012	0,00	0,00	0,00	0,00	0,00	31.997,76
	TOTAL	1.183.109,42	1.823.953,53	2.033.330,33	2.195.649,33	2.202.673,27	2.234.671,03
449093	28846000190500006	0,00	0,00	0,00	0,00	66.093,69	148.115,77
	TOTAL	0,00	0,00	0,00	0,00	66.093,69	148.115,77
TOTAL GERAL		201.882.321,87	286.017.524,85	421.164.660,33	534.262.459,07	668.506.011,79	873.926.202,48



NOTA EXPLICATIVA Nº 05

APLICAÇÕES EM AÇÕES E SERVIÇOS PÚBLICOS DE SAÚDE
VERIFICAÇÃO DO CUMPRIMENTO DA EMENDA CONSTITUCIONAL 29/2000
E X E R C Í C I O D E 2003

Base de cálculo Estadual - B.E		2.385.366.008,14
A1	75% do ICMS	1.644.576.067,17
A2	75% da Dívida Ativa - ICMS	4.791.572,99
A3	75% de Multas/Juros/Correção Monetária -ICMS	5.572.837,21
A4	100% do SIMPLES	27.227.846,46
A5	100% da Dívida Ativa - Simples	106.519,47
A6	100% de Multas/Juros/Correção Monetária - SIMPLES	1.913,84
A7	50% do IPVA	86.067.298,14
A8	50% da Dívida Ativa - IPVA	4.428.718,58
A9	50% de Multas/Juros/Correção Monetária -IPVA	3.701.591,71
A10	ITCD	9.595.126,85
A11	Dívida Ativa - ITCD	58.621,44
A12	Multas/Juros/Correção Monetária -ITCD	6.281,32
A13	Imp. S/ Renda e Prov. de Qquer Natureza	429.744.726,79
A14	Quota-parte FPE	149.876.592,90
A15	75% Quota-parte IPI-Exportação	40.752,77
A16	75% transferência LC 87/96 - Lei Kandir	19.569.540,52
Base de cálculo Municipal - B.M		1.354.772.258,57
B1	25% do ICMS	548.192.022,39
B2	25% da Dívida Ativa - ICMS	1.597.191,00
B3	25% de Multas/Juros/Correção Monetária -ICMS	1.857.612,40
B4	50% do IPVA	86.067.298,14
B5	50% da Dívida Ativa - IPVA	4.428.718,58
B6	50% de Multas/Juros/Correção Monetária -IPVA	3.701.591,71
B7	IPTU	182.929.730,23
B8	Dívida Ativa - IPTU	19.527.753,07
B9	Multas/Juros/Correção Monetária -IPTU	7.211.054,36
B10	ISS	381.837.934,25
B11	Dívida Ativa - ISS	6.138.065,14
B12	Multas/Juros/Correção Monetária - ISS	2.361.977,93
B13	ITBI	52.892.499,61
B14	Dívida Ativa - ITBI	110.959,57
B15	Multas/Juros/Correção Monetária -ITBI	377.743,63
B16	Quota-parte ITR	287.474,29
B17	Quota-parte FPM	48.715.867,86
B18	25% Quota-parte IPI-Exportação	13.584,26
B19	25% transferência LC 87/96 - Lei Kandir	6.523.180,17
C	Recursos Mínimos a aplicar (10% da Base Estadual + 11,8% da Base Municipal)	398.399.727,33
D	Aplicações em ações e serviços públicos de saúde = (D1 - D2)	414.166.636,17
D1	Total aplicado na função saúde	419.969.603,32
D2	Exclusões :	5.802.967,15
D2.1	FASCAL	2.610.000,00
D2.2	Fundação de Ensino e Pesquisa em Ciências da Saúde - FEPCS	3.192.967,15
E	Superávit (D-C)	15.766.908,84

FONTES DE RECURSOS DE FINAL : 00, 01, 02, 04, 05 e 09

FONTE: SIAC - Sistema Integrado de Administração Financeira e Contábil
Diretoria Geral de Contabilidade/SUFIN/SEF



NOTA EXPLICATIVA Nº 06

DEMONSTRATIVO CONSOLIDADO DA RECEITA CORRENTE LÍQUIDA
DE ACORDO COM O INCISO IV DO ARTIGO 2º DA LEI COMPLEMENTAR Nº 101
EXERCÍCIO 2003

ESPECIFICAÇÃO	TESOURO	OUTRAS FONTES	TOTAL
RECEITA CORRENTE	4.884.525.242,47	202.342.743,52	5.086.867.985,99
RECEITA TRIBUTÁRIA	3.499.530.743,84	-	3.499.530.743,84
IPTU	182.929.730,23	-	182.929.730,23
ISRPQN	429.744.726,79	-	429.744.726,79
IPVA	172.134.596,27	-	172.134.596,27
ITBIM	9.595.126,85	-	9.595.126,85
ITBIV	52.892.499,61	-	52.892.499,61
ICMS	2.192.768.089,56	-	2.192.768.089,56
ISS	381.837.934,25	-	381.837.934,25
ICMS/ISS/ SIMPLES	27.227.846,46	-	27.227.846,46
TAXAS	50.400.193,82	-	50.400.193,82
RECEITA DE CONTRIBUIÇÃO	399.310.224,65	-	399.310.224,65
RECEITA PATRIMONIAL	39.979.317,77	1.807.473,16	41.786.790,93
RECEITA AGROPECUÁRIA	49.562,15	-	49.562,15
RECEITA INDUSTRIAL	680.566,46	133.904,15	814.470,61
RECEITA DE SERVIÇOS	22.503.492,85	118.794.527,20	141.298.020,05
TRANSFERÊNCIAS CORRENTES	783.838.950,73	666.191,95	784.505.142,68
OUTRAS RECEITAS CORRENTES	112.869.896,95	106.703.134,13	219.573.031,08
DEDUÇÕES DA RECEITA CORRENTE	-	(2.661.264,19)	(2.661.264,19)
Deduções das receitas de vendas e serviços	-	(2.661.264,19)	(2.661.264,19)
(-) TRANSFERÊNCIA DA UNIÃO P/ PAGTO. PESSOAL	265.201.002,12	-	265.201.002,12
(-) TRANSFERÊNCIAS INTRAGOVERNAMENTAIS	-	-	-
(-) CONTRIB. PLANO SEG. SOCIAL DO SERVIDOR	229.937.102,35	-	229.937.102,35
(-) PENSÃO MILITAR	41.357.071,23	-	41.357.071,23
(-) COMPENSAÇÃO FINANCEIRA ENTRE REG. PREVIDÊNCIA	65.370.853,98	-	65.370.853,98
(-) CONTRIB. DE SERVIDORES P/ ASSISTÊNCIA SOCIAL	14.857.333,03	-	14.857.333,03
Fundo de Assistência à Saúde da CLDF	4.078.910,95	-	4.078.910,95
Fundo de Saúde PMDF	7.280.590,20	-	7.280.590,20
Fundo de Saúde CBMDF	3.497.831,88	-	3.497.831,88
(=) RECEITA CORRENTE LÍQUIDA	4.242.039.392,69	225.443.966,40	4.467.483.359,09



NOTA EXPLICATIVA Nº 07

DEMONSTRATIVO ENTRE A DESPESA DE PESSOAL E A RECEITA CORRENTE LÍQUIDA EXERCÍCIO DE 2003

	ESPECIFICAÇÃO	TOTAL	
RECEITA	RECEITA CORRENTE	5.086.867.985,99	
	RECEITA TRIBUTÁRIA	3.499.530.743,84	
	RECEITA DE CONTRIBUIÇÃO	399.310.224,65	
	RECEITA PATRIMONIAL	41.786.790,93	
	RECEITA AGROPECUÁRIA	49.562,15	
	RECEITA INDUSTRIAL	814.470,61	
	RECEITA DE SERVIÇOS	141.298.020,05	
	TRANSFERÊNCIAS CORRENTES	784.505.142,68	
	OUTRAS RECEITAS CORRENTES	219.573.031,08	
	DEDUÇÕES DA RECEITA CORRENTE	(2.661.264,19)	
	(-) TRANSFERÊNCIA DA UNIÃO P/ PAGTO. PESSOAL	265.201.002,12	
	(-) TRANSFERÊNCIAS INTRAGOVERNAMENTAIS		
	(-) CONTRIB. PLANO SEG. SOCIAL DO SERVIDOR	229.937.102,35	
	(-) PENSÃO MILITAR	41.357.071,23	
	(-) COMPENSAÇÃO FINANCEIRA ENTRE REG. PREVIDÊNCIA	65.370.853,98	
	(-) CONTRIB. DE SERVIDORES P/ ASSISTÊNCIA SOCIAL	14.857.333,03	
	(=) RECEITA CORRENTE LÍQUIDA	4.467.483.359,09	
		EXECUTIVO	LEGISLATIVO
	DESPESA BRUTA DE PESSOAL	2.048.719.575,27	207.828.894,63
	(A) Pessoal Ativo	1.479.262.734,67	157.975.007,60
	(B) Pessoal Inativo	569.456.840,00	49.853.887,03
	(C) DESPESAS NÃO COMPUTADAS (art. 19, § 1º da LRF) excluída fonte 130	30.816.345,90	13.196.313,37
	Indenizações Por Exoneração e Demissão	13.528,46	22.265,95
	Indenizações e Restituições Pessoais	182.705,28	240.576,30
	Despesas de Exercícios Anteriores	25.236.011,55	12.933.471,12
	Sentenças Judiciais	5.384.100,61	-
	(D) OUTRAS DEDUÇÕES :	-	7.165.327,21
	Transferências da União p/ Pagto. de Pessoal	265.201.002,12	-
	Inativos com Recursos Vinculados executivo = (M - N)	264.128.846,37	-
	Inativos com Recursos Vinculados total (M)	271.294.173,58	-
	Inativos com Recursos Vinculados legislativo (N)	7.165.327,21	7.165.327,21
	(I) DESPESA LÍQUIDA DE PESSOAL = (A+B-C-D)	1.488.573.380,88	187.467.254,05
	(II) OUTRAS DESPESAS DE PESSOAL	12.214.227,90	4.277,00
	Contratações por Tempo Determinado	-	-
	Contratações Temporária de Excep. Inter. Público	-	-
	Jetons	3.131.930,28	-
	Obrigações Patronais de Autônomos	9.082.297,62	4.277,00
	TOTAL DA DESPESA DE PESSOAL PARA FINS DE APURAÇÃO DO LIMITE - TDP (III) = (I + II)	1.500.787.608,78	187.471.531,05
	% do Total da Despesa Com Pessoal Para Fins de Apuração do Limite - TDP Sobre a RCL - (V) = [(III / IV) * 100]	33,59	4,20



NOTA EXPLICATIVA Nº 08

DEMONSTRATIVO ANALÍTICO DA DESPESA EMPENHADA COM PESSOAL E ENCARGOS SOCIAIS EXERCÍCIO DE 2003

NATUREZA DA DESPESA	FONTE TESOUREO	OUTRAS FONTES	TOTAL	PERCENTUAL (%)
312091 SENTENÇAS JUDICIAIS	4.134.541,89	1.249.558,72	5.384.100,61	0,2386
319001 APOSENTADORIA E REFORMAS	431.200.992,08	0,00	431.200.992,08	19,1089
319003 PENSÕES	112.089.714,34	0,00	112.089.714,34	4,9673
319004 CONTRATAÇÃO POR TEMPO DETERMINADO	7.326.928,67	0,00	7.326.928,67	0,3247
319009 OUTROS BENEFÍCIOS ASSISTENCIAIS	0,00	1.838,90	1.838,90	0,0001
319011 VENCIMENTOS E VANTAGENS FIXAS - PESSOAL CIVIL	1.300.338.336,60	22.494.397,45	1.322.832.734,05	58,6220
319012 VENCIMENTOS E VANTAGENS FIXAS - PESSOAL MILITAR	49.379.332,42	0,00	49.379.332,42	2,1883
319013 OBRIGAÇÕES PATRONAIS	71.233.746,96	387.118,05	71.620.865,01	3,1739
319016 OUTRAS DESPESAS VARIÁVEIS - PESSOAL CIVIL	11.338.244,03	436.055,33	11.774.299,36	0,5218
319017 OUTRAS DESPESAS VARIÁVEIS - PESSOAL MILITAR	662,40	0,00	662,40	0,0000
319092 DESPESAS DE EXERCÍCIOS ANTERIORES	235.657.628,44	414.031,12	236.071.659,56	10,4616
319094 INDENIZAÇÕES E RESTITUIÇÕES TRABALHISTAS	394.849,83	64.226,16	459.075,99	0,0203
319096 RESSARCIMENTO DE DESPESAS DE PESSOAL REQUISITADO	8.399.100,37	7.166,14	8.406.266,51	0,3725
T O T A L	2.231.494.078,03	25.054.391,87	2.256.548.469,90	100,0000



NOTA EXPLICATIVA Nº 09

EXECUÇÃO DA DESPESA POR PROGRAMA DE TRABALHO - 2003 FUNÇÃO: 06 - SEGURANÇA PÚBLICA

Função	Subfunção	Programa	Projeto-Subtítulo	Total
06	122	0100	29020001 PAGAMENTO DE DIÁRIAS E TRANSLADO A POLICIAIS MILITARES	17.812,80
			85020028 ADMINISTRAÇÃO DE PESSOAL DA SECRETARIA DE SEGURANÇA PÚBLICA.	611.227,90
			85020033 ADMINISTRAÇÃO DE PESSOAL DA POLÍCIA CIVIL DO DISTRITO FEDERAL	25.335.517,56
			85020034 ADMINISTRAÇÃO DE PESSOAL DO DEPARTAMENTO DE TRÂNSITO DO DISTRITO FEDERAL	22.737.299,64
			85020092 ADMINISTRAÇÃO DE PESSOAL DO CORPO DE BOMBEIROS MILITAR DO DISTRITO FEDERAL	14.051.373,03
			85020094 ADMINISTRAÇÃO DE PESSOAL DA POLÍCIA MILITAR DO DISTRITO FEDERAL	30.513.484,96
			85140116 MANUTENÇÃO E CONSERVAÇÃO DE BENS IMÓVEIS DA POLÍCIA CIVIL DO DISTRITO FEDERAL	1.227.967,06
			85140120 MANUTENÇÃO E CONSERVAÇÃO DE BENS IMÓVEIS DO DEPARTAMENTO DE TRÂNSITO DO DISTRITO FEDERAL	7.439.540,93
			85140153 MANUTENÇÃO E CONSERVAÇÃO DE BENS IMÓVEIS DA SECRETARIA DE SEGURANÇA PÚBLICA.	3.577.117,92
			85140162 MANUTENÇÃO E CONSERVAÇÃO DE BENS IMÓVEIS DA POLÍCIA MILITAR DO DISTRITO FEDERAL	85.156,08
			85160114 MANUTENÇÃO DE SERVIÇOS DE TRANSPORTES DA POLÍCIA CIVIL DO DISTRITO FEDERAL	843.370,33
			85160118 MANUTENÇÃO DE SERVIÇOS DE TRANSPORTE DO DEPARTAMENTO DE TRÂNSITO DO DISTRITO FEDERAL	3.362.914,87
			85160134 MANUTENÇÃO DE SERVIÇOS DE TRANSPORTES DO CORPO DE BOMBEIROS MILITAR DO DISTRITO FEDERAL	556.338,46
			85160145 MANUTENÇÃO DE SERVIÇOS DE TRANSPORTES DA SECRETARIA DE SEGURANÇA PÚBLICA.	1.411.414,15
			85160156 MANUTENÇÃO DE SERVIÇOS DE TRANSPORTES DA POLÍCIA MILITAR DO DISTRITO FEDERAL	4.841.667,26
			85170115 MANUTENÇÃO DE SERVIÇOS ADMINISTRATIVOS GERAIS DA POLÍCIA CIVIL DO DISTRITO FEDERAL	1.252.516,44
			85170119 MANUTENÇÃO DE SERVIÇOS ADMINISTRATIVOS GERAIS DO DEPARTAMENTO DE TRÂNSITO DO DISTRITO FEDERAL	23.746.478,94
			85170135 MANUTENÇÃO DE SERVIÇOS ADMINISTRATIVOS GERAIS DO CORPO DE BOMBEIROS MILITAR DO DISTRITO FEDERAL	870.618,74
			85170167 MANUTENÇÃO DOS SERVIÇOS ADMINISTRATIVOS GERAIS DA SECRETARIA DE SEGURANÇA PÚBLICA.	1.897.300,97
			85170171 MANUTENÇÃO DOS SERVIÇOS ADMINISTRATIVOS GERAIS DA POLÍCIA MILITAR DO DISTRITO FEDERAL	2.502.547,29
			TOTAL DO PROGRAMA: 0100 - APOIO ADMINISTRATIVO	146.881.665,33
		2000	85040025 CONCESSÃO DE BENEFÍCIOS AOS SERVIDORES DA SECRETARIA DE SEGURANÇA PÚBLICA.	870.057,04
			85040026 CONCESSÃO DE BENEFÍCIOS AOS SERVIDORES DO CORPO DE BOMBEIROS MILITAR DO DISTRITO FEDERAL	2.627.632,91
			85040030 CONCESSÃO DE BENEFÍCIOS AOS SERVIDORES DA POLÍCIA CIVIL DO DISTRITO FEDERAL	1.073.661,27
			85040031 CONCESSÃO DE BENEFÍCIOS AOS SERVIDORES DO DEPARTAMENTO DE TRÂNSITO DO DISTRITO FEDERAL	2.612.291,83
			85040091 CONCESSÃO DE BENEFÍCIOS AOS SERVIDORES DA POLÍCIA MILITAR DO DISTRITO FEDERAL	5.669.892,48
			TOTAL DO PROGRAMA: 2000 - MODERNIZAÇÃO ADMINISTRATIVA DO ESTADO	12.853.535,53
		2600	17170001 REFORMA E ADAPTAÇÃO DE PRÉDIOS DO DEPARTAMENTO DE TRÂNSITO NO PLANO PILOTO	751.401,70
			17170003 CONSTRUÇÃO DO CENTRO DE CONTROLE OPERACIONAL DO DEPARTAMENTO DE TRÂNSITO DO DISTRITO FEDERAL / CIOSP	4.999.082,13



EXECUÇÃO DA DESPESA POR PROGRAMA DE TRABALHO - 2003
FUNÇÃO: 06 - SEGURANÇA PÚBLICA

Função	Subfunção	Programa	Projeto-Subtítulo	Total
			17170006 REFORMA DAS INSTALAÇÕES FÍSICAS DA DIVTRAN II DE TAGUATINGA RA III.	1.495.490,00
			TOTAL DO PROGRAMA: 2600 - SEGURANÇA SEM TOLERÂNCIA	7.245.973,83
			TOTAL DA SUBFUNÇÃO: 122 - ADMINISTRAÇÃO GERAL	166.981.174,69
	126	0100	20050007 AÇÕES DE INFORMÁTICA DO DEPARTAMENTO DE TRÂNSITO DO DISTRITO FEDERAL	13.629.189,10
			20050030 AÇÕES DE INFORMÁTICA DO CORPO DE BOMBEIROS MILITAR DO DISTRITO FEDERAL	16.791,00
			20050043 AÇÕES DE INFORMÁTICA DA SECRETARIA DE SEGURANÇA PÚBLICA.	213.239,26
			TOTAL DO PROGRAMA: 0100 - APOIO ADMINISTRATIVO	13.859.219,36
		2600	10540002 AMPLIAÇÃO E MODERNIZAÇÃO DO SISTEMA DE INFORMÁTICA DA SEGURANÇA PÚBLICA DO DISTRITO FEDERAL	2.512.536,72
			TOTAL DO PROGRAMA: 2600 - SEGURANÇA SEM TOLERÂNCIA	2.512.536,72
			TOTAL DA SUBFUNÇÃO: 126 - TECNOLOGIA DA INFORMAÇÃO	16.371.756,08
	128	2000	26550006 TREINAMENTO, PARTICIPAÇÃO EM SEMINÁRIOS, CONGRESSOS E CONFERÊNCIAS.	7.422,62
			TOTAL DO PROGRAMA: 2000 - MODERNIZAÇÃO ADMINISTRATIVA DO ESTADO	7.422,62
			TOTAL DA SUBFUNÇÃO: 128 - FORMAÇÃO DE RECURSOS HUMANOS	7.422,62
	131	3200	85050008 PUBLICIDADE E PROPAGANDA DO DEPARTAMENTO DE TRÂNSITO DO DISTRITO FEDERAL	81.851,40
			TOTAL DO PROGRAMA: 3200 - DIVULGAÇÃO OFICIAL	81.851,40
			TOTAL DA SUBFUNÇÃO: 131 - COMUNICAÇÃO SOCIAL	81.851,40
	181	2600	10540001 MODERNIZAÇÃO DOS EQUIPAMENTOS DA SEGURANÇA PÚBLICA DO DISTRITO FEDERAL	3.446.981,86
			17320001 IMPLANTAÇÃO DE SINALIZAÇÃO VIÁRIA NO PLANO PILOTO	576.135,94
			17320002 IMPLANTAÇÃO DE SINALIZAÇÃO VIÁRIA NO GAMA	238.404,66
			17320003 IMPLANTAÇÃO DE SINALIZAÇÃO VIÁRIA EM TAGUATINGA	338.201,44
			17320004 IMPLANTAÇÃO DE SINALIZAÇÃO VIÁRIA EM BRAZLÂNDIA	107.101,69
			17320005 IMPLANTAÇÃO DE SINALIZAÇÃO VIÁRIA EM SOBRADINHO	168.292,01
			17320006 IMPLANTAÇÃO DE SINALIZAÇÃO VIÁRIA EM PLANALTINA	178.345,33
			17320007 IMPLANTAÇÃO DE SINALIZAÇÃO VIÁRIA NO PARANOÁ	133.888,28
			17320008 IMPLANTAÇÃO DE SINALIZAÇÃO VIÁRIA NO NÚCLEO BANDEIRANTE	58.588,91
			17320009 IMPLANTAÇÃO DE SINALIZAÇÃO VIÁRIA NA CEILÂNDIA	306.845,45
			17320010 IMPLANTAÇÃO DE SINALIZAÇÃO VIÁRIA NO GUARÁ	329.266,43
			17320011 IMPLANTAÇÃO DE SINALIZAÇÃO VIÁRIA NO CRUZEIRO	159.570,48



EXECUÇÃO DA DESPESA POR PROGRAMA DE TRABALHO - 2003
FUNÇÃO: 06 - SEGURANÇA PÚBLICA

Função	Subfunção	Programa	Projeto-Subtítulo	Total		
			17320012 IMPLANTAÇÃO DE SINALIZAÇÃO VIÁRIA EM SAMAMBAIA	254.597,24		
			17320013 IMPLANTAÇÃO DE SINALIZAÇÃO VIÁRIA EM SÃO SEBASTIÃO	110.612,66		
			17320014 IMPLANTAÇÃO DE SINALIZAÇÃO VIÁRIA NO RECANTO DAS EMAS	69.505,50		
			17320015 IMPLANTAÇÃO DE SINALIZAÇÃO VIÁRIA NO LAGO SUL	228.887,20		
			17320016 IMPLANTAÇÃO DE SINALIZAÇÃO VIÁRIA NO RIACHO FUNDO	101.632,28		
			17320017 IMPLANTAÇÃO DE SINALIZAÇÃO VIÁRIA NO LAGO NORTE	131.557,34		
			17320018 IMPLANTAÇÃO DE SINALIZAÇÃO VIÁRIA NA CANDANGOLÂNDIA	36.291,02		
			17320019 IMPLANTAÇÃO DE SINALIZAÇÃO VIÁRIA EM SANTA MARIA	131.896,48		
			18220003 AQUISIÇÃO DE EQUIPAMENTOS PARA O POLICIAMENTO OSTENSIVO	43.212,00		
			19450009 REFORMA DO EDIFÍCIO SEDE DA SECRETARIA DE SEGURANÇA PÚBLICA E DEFESA SOCIAL	20.000,00		
			24600001 REALIZAÇÃO DE CAMPANHAS EDUCATIVAS DE TRÂNSITO	2.457.003,53		
			24640001 MANUTENÇÃO DO POLICIAMENTO E FISCALIZAÇÃO DE TRÂNSITO	473.053,16		
			24690001 MANUTENÇÃO DA SINALIZAÇÃO ESTATIGRÁFICA E SEMAFÓRICA	24.058.805,92		
			34190001 REEQUIPAMENTO E REAPARELHAMENTO DA SECRETARIA DE SEGURANÇA PÚBLICA.	81.434,00		
			35100002 TREINAMENTO DE INSTRUTORES POLICIAIS	316.235,44		
			35100003 IMPLANTAÇÃO DA POLÍCIA COMUNITÁRIA	2.252.644,92		
			35100004 INTENSIFICAÇÃO DO POLICIAMENTO OSTENSIVO EM ÁREAS CRÍTICAS	1.961.773,40		
			35100005 REAPARELHAMENTO DAS POLÍCIAS	7.329.077,29		
			TOTAL DO PROGRAMA: 2600 - SEGURANÇA SEM TOLERÂNCIA			46.099.841,86
			TOTAL DA SUBFUNÇÃO: 181 - POLICIAMENTO			46.099.841,86
	182	2600	12160001 REEQUIPAMENTO E REAPARELHAMENTO DE UNIDADES OPERACIONAIS DO CORPO DE BOMBEIROS MILITAR DO DISTRITO FEDERAL	25.258.136,01		
			18340002 CONCLUSÃO DAS OBRAS DA COMPANHIA DE EMERGÊNCIA MÉDICA DO GUARÁ II	403.781,33		
			18340005 CONSTRUÇÃO AMPLIAÇÃO E REFORMA DE DIRETORIAS E UNIDADES TÉCNICAS E OPERACIONAIS DO CORPO DE BOMBEIROS MILITAR DO DISTRITO FEDERAL.	366.209,65		
			TOTAL DO PROGRAMA: 2600 - SEGURANÇA SEM TOLERÂNCIA		26.028.126,99	
			TOTAL DA SUBFUNÇÃO: 182 - DEFESA CIVIL		26.028.126,99	
	183	2600	19480002 IMPLANTAÇÃO DO CENTRO INTEGRADO DE OPERAÇÕES DE SEGURANÇA PÚBLICA.	4.023.507,13		
			25370001 DISQUE DENÚNCIA DA SECRETARIA DE SEGURANÇA PÚBLICA.	136.298,45		
			TOTAL DO PROGRAMA: 2600 - SEGURANÇA SEM TOLERÂNCIA		4.159.805,58	
		TOTAL DA SUBFUNÇÃO: 183 - INFORMAÇÃO E INTELIGÊNCIA			4.159.805,58	



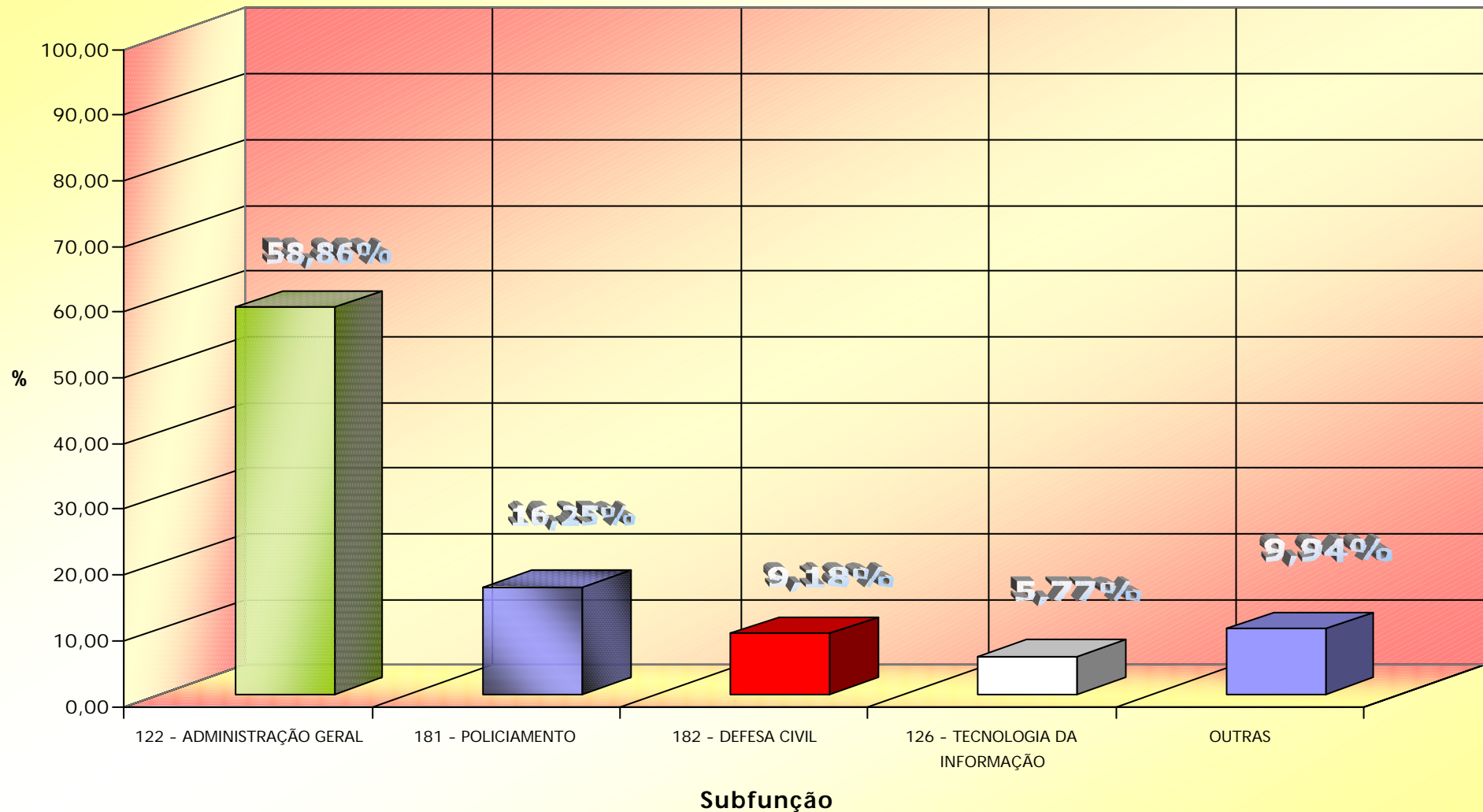
EXECUÇÃO DA DESPESA POR PROGRAMA DE TRABALHO - 2003
FUNÇÃO: 06 - SEGURANÇA PÚBLICA

Função	Subfunção	Programa	Projeto-Subtítulo	Total	
	243	2400	18340010 CONSTRUÇÃO DE VILA OLÍMPICA PARA O PROGRAMA BOMBEIRO MIRIM	98.135,90	
		TOTAL DO PROGRAMA: 2400 - RESGATE SOCIAL COM DESENVOLVIMENTO E PROMOÇÃO COMUNITÁRIA			98.135,90
		TOTAL DA SUBFUNÇÃO: 243 - ASSISTÊNCIA À CRIANÇA E AO ADOLESCENTE			98.135,90
	302	0400	21020001 ASSISTÊNCIA MÉDICA A DEPENDENTES	7.260.836,05	
			21030001 ASSISTÊNCIA MÉDICA A DEPENDENTES	3.689.110,06	
		TOTAL DO PROGRAMA: 0400 - ATENDIMENTO MÉDICO-HOSPITALAR E AMBULATORIAL			10.949.946,11
		TOTAL DA SUBFUNÇÃO: 302 - ASSISTÊNCIA HOSPITALAR E AMBULATORIAL			10.949.946,11
	421	2600	17730001 CONSTRUÇÃO DO SETOR C DA PAPUDA.	577.406,14	
			17730004 REFORMA E AMPLIAÇÃO NO PRESÍDIO FEMININO - COLMÉIA E NO NÚCLEO DE PRISÃO SEMI- ABERTO - NPSA.	7.779,54	
			25400001 ALIMENTAÇÃO DOS PRESOS DO SISTEMA PENITENCIÁRIO DO DISTRITO FEDERAL.	12.231.781,06	
		TOTAL DO PROGRAMA: 2600 - SEGURANÇA SEM TOLERÂNCIA			12.816.966,74
		TOTAL DA SUBFUNÇÃO: 421 - CUSTÓDIA E REINTEGRAÇÃO SOCIAL			12.816.966,74
	451	3300	35000070 EXECUÇÃO DE OBRAS RODOVIÁRIAS	87.451,45	
			TOTAL DO PROGRAMA: 3300 - MÃOS A OBRA		
		TOTAL DA SUBFUNÇÃO: 451 - INFRA-ESTRUTURA URBANA			87.451,45
TOTAL DA FUNÇÃO: 06 - SEGURANÇA PÚBLICA				283.682.479,42	



Execução da Despesa por Programa de Trabalho

Função: 06 - Segurança Pública





NOTA EXPLICATIVA Nº 10

EXECUÇÃO DA DESPESA POR PROGRAMA DE TRABALHO - 2003 FUNÇÃO: 12 - EDUCAÇÃO

Função	Subfunção	Programa	Projeto-Subtítulo	Total	
12	122	0100	85020038 ADMINISTRAÇÃO DE PESSOAL DA SECRETARIA DE EDUCAÇÃO	2.405.267,79	
			85140122 MANUTENÇÃO E CONSERVAÇÃO DE BENS IMÓVEIS DA SECRETARIA DE EDUCAÇÃO	25.683.103,52	
			85160119 MANUTENÇÃO DE SERVIÇOS DE TRANSPORTES DA SECRETARIA DE EDUCAÇÃO	564.341,13	
			85170120 MANUTENÇÃO DE SERVIÇOS ADMINISTRATIVOS GERAIS DA SECRETARIA DE EDUCAÇÃO	9.182.188,19	
		TOTAL DO PROGRAMA: 0100 - APOIO ADMINISTRATIVO			37.834.900,63
		2000	85040087 CONCESSÃO DE BENEFÍCIOS A SERVIDORES DA SECRETARIA DE EDUCAÇÃO	109.864.910,75	
			TOTAL DO PROGRAMA: 2000 - MODERNIZAÇÃO ADMINISTRATIVA DO ESTADO		
		2100	23840001 ASSISTÊNCIA AO EDUCANDO	4.457.584,17	
			23870001 DESCENTRALIZAÇÃO DE RECURSOS FINANCEIROS PARA AS ESCOLAS PÚBLICAS DO DISTRITO FEDERAL	3.872.138,70	
			23950001 MELHORIA DA QUALIDADE DO ENSINO DA REDE PÚBLICA DO DISTRITO FEDERAL	25.702,50	
		TOTAL DO PROGRAMA: 2100 - MODERNIZANDO A EDUCAÇÃO			8.355.425,37
		TOTAL DA SUBFUNÇÃO: 122 - ADMINISTRAÇÃO GERAL			156.055.236,75
		126	0100	20050008 AÇÕES DE INFORMÁTICA DA SECRETARIA DE EDUCAÇÃO	3.281.739,64
				35090199 IMPLANTAÇÃO DE INFRA-ESTRUTURA OPERACIONAL NA SECRETARIA DE EDUCAÇÃO	193.094,00
	TOTAL DO PROGRAMA: 0100 - APOIO ADMINISTRATIVO			3.474.833,64	
	TOTAL DA SUBFUNÇÃO: 126 - TECNOLOGIA DA INFORMAÇÃO			3.474.833,64	
	128	2000	26550005 CAPACITAÇÃO E VALORIZAÇÃO DE RECURSOS HUMANOS DA SECRETARIA DE EDUCAÇÃO	687.310,00	
			TOTAL DO PROGRAMA: 2000 - MODERNIZAÇÃO ADMINISTRATIVA DO ESTADO		
	TOTAL DA SUBFUNÇÃO: 128 - FORMAÇÃO DE RECURSOS HUMANOS			687.310,00	
	131	3200	85050012 PUBLICIDADE E PROPAGANDA DA SECRETARIA DE EDUCAÇÃO	1.395.536,23	
			TOTAL DO PROGRAMA: 3200 - DIVULGAÇÃO OFICIAL		
		TOTAL DA SUBFUNÇÃO: 131 - COMUNICAÇÃO SOCIAL			1.395.536,23



EXECUÇÃO DA DESPESA POR PROGRAMA DE TRABALHO - 2003
FUNÇÃO: 12 - EDUCAÇÃO

Função	Subfunção	Programa	Projeto-Subtítulo	Total	
	361	0100	85020044 ADMINISTRAÇÃO DE PESSOAL DO ENSINO FUNDAMENTAL DA SECRETARIA DE EDUCAÇÃO	76.640.457,57	
			85020143 PAGAMENTO DE PROFISSIONAIS DO ENSINO FUNDAMENTAL DA REDE PÚBLICA DO DISTRITO FEDERAL	165.698.212,02	
			TOTAL DO PROGRAMA: 0100 - APOIO ADMINISTRATIVO		
		2100	22320001 DESENVOLVIMENTO DO SISTEMA EDUCACIONAL	10.950.439,34	
			23890001 MANUTENÇÃO DO ENSINO FUNDAMENTAL DA REDE PÚBLICA DO DISTRITO FEDERAL	33.811.142,94	
			23960001 VISITADOR ESCOLAR	1.599.991,81	
			24710001 A ESCOLA BATE À SUA PORTA	1.098.294,63	
			28230001 MANUTENÇÃO E DESENVOLVIMENTO DO ENSINO FUNDAMENTAL - À CONTA DOS RECURSOS DO FUNDEF	212.824.928,10	
			28560001 PROGRAMA RENDA MINHA	60.604.967,54	
			29640002 ALIMENTAÇÃO ESCOLAR PARA OS ALUNOS DO ENSINO FUNDAMENTAL DA REDE PÚBLICA DO DISTRITO FEDERAL	389.557,00	
			32700001 CONSTRUÇÃO DE UNIDADES DO ENSINO FUNDAMENTAL DA REDE PÚBLICA DISTRITO FEDERAL	3.212.738,17	
			32760002 REFORMA E AMPLIAÇÃO DE UNIDADES DO ENSINO FUNDAMENTAL	6.010.033,40	
			32760061 PERFURAÇÃO DE POÇO ARTESIANO NA ESCOLA CLASSE CERÂMICAS REUNIDAS DOM BOSCO, PLANALTINA RA VI.	92.919,94	
			32760070 CONSTRUÇÃO DE RESERVATÓRIO NA ESCOLA CLASSE VARJÃO - RA XXIII	86.500,00	
			34820163 PROFESSOR NOTA 10	7.000.000,00	
			49760003 TRANSPORTE DE ALUNOS DO ENSINO FUNDAMENTAL	13.683,60	
			49760004 TRANSPORTE DE ALUNOS DO ENSINO FUNDAMENTAL DA REDE PÚBLICA DO DISTRITO FEDERAL	5.850.315,07	
			59240001 CONSTRUÇÃO DE UNIDADES DO ENSINO FUNDAMENTAL DA REDE PÚBLICA DO DISTRITO FEDERAL	107.808,06	
			59240002 CONSTRUÇÃO DE UNIDADES DO ENSINO FUNDAMENTAL DA REDE PÚBLICA DO DISTRITO FEDERAL	129.160,05	
			60350001 MANUTENÇÃO E DESENVOLVIMENTO DO ENSINO FUNDAMENTAL DA REDE PÚBLICA DO DISTRITO FEDERAL	20.128.450,87	
	TOTAL DO PROGRAMA: 2100 - MODERNIZANDO A EDUCAÇÃO			363.910.930,52	
	TOTAL DA SUBFUNÇÃO: 361 - ENSINO FUNDAMENTAL			606.249.600,11	
	362	0100	85020087 ADMINISTRAÇÃO DE PESSOAL DO ENSINO MÉDIO DA SECRETARIA DE EDUCAÇÃO	13.719.240,83	
			TOTAL DO PROGRAMA: 0100 - APOIO ADMINISTRATIVO		
		2100	18880052 REFORMA E AMPLIAÇÃO DE UNIDADES DO ENSINO MÉDIO DA REDE PÚBLICA DE ENSINO DO DISTRITO FEDERAL	2.809.919,69	
			23900001 MANUTENÇÃO DO ENSINO MÉDIO DA REDE PÚBLICA DE ENSINO DO DISTRITO FEDERAL	13.190.834,11	
			24730001 CONCESSÃO DE BOLSA AUXÍLIO-NORMALISTA	1.784.083,57	
			24730002 CONCESSÃO DE BOLSA AUXÍLIO-ENFERMAGEM	179.270,00	



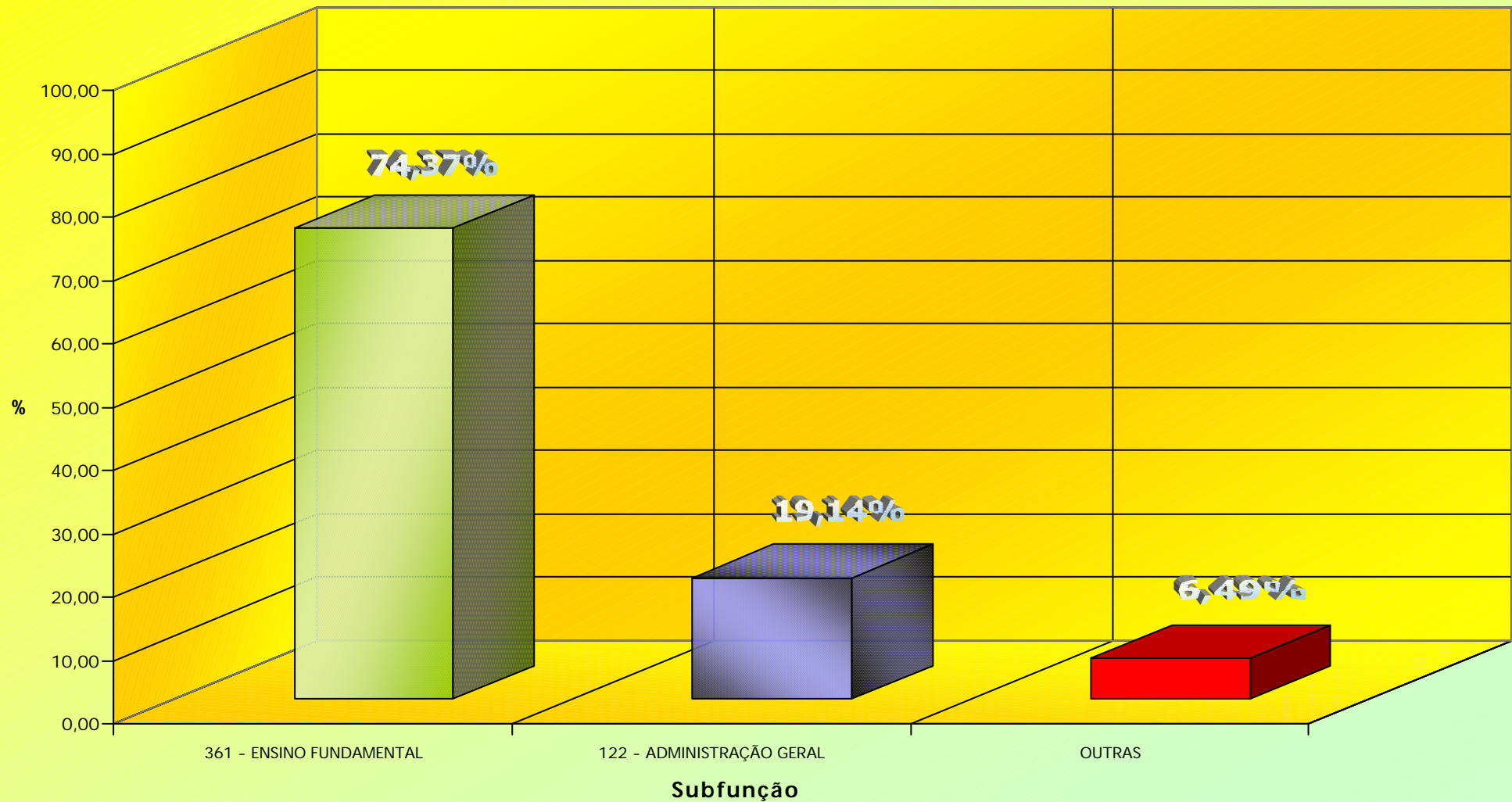
EXECUÇÃO DA DESPESA POR PROGRAMA DE TRABALHO - 2003
FUNÇÃO: 12 - EDUCAÇÃO

Função	Subfunção	Programa	Projeto-Subtítulo	Total	
			32720013 CONSTRUÇÃO DE UNIDADES DO ENSINO MÉDIO DA REDE PÚBLICA DO DISTRITO FEDERAL.	2.000,00	
		TOTAL DO PROGRAMA: 2100 - MODERNIZANDO A EDUCAÇÃO			17.966.107,37
		TOTAL DA SUBFUNÇÃO: 362 - ENSINO MÉDIO			31.685.348,20
	363	0100	85020088 ADMINISTRAÇÃO DE PESSOAL DO ENSINO PROFISSIONAL DA REDE PÚBLICA DO DISTRITO FEDERAL	4.629.878,71	
			TOTAL DO PROGRAMA: 0100 - APOIO ADMINISTRATIVO		
		2100	23910001 MANUTENÇÃO DO ENSINO PROFISSIONAL DA REDE PÚBLICA DO DISTRITO FEDERAL	598.304,77	
			29640003 ALIMENTAÇÃO ESCOLAR PARA OS ALUNOS DA EDUCAÇÃO PROFISSIONAL DA REDE PÚBLICA DO DISTRITO FEDERAL (CAB/EN)	20.889,50	
			TOTAL DO PROGRAMA: 2100 - MODERNIZANDO A EDUCAÇÃO		
		TOTAL DA SUBFUNÇÃO: 363 - ENSINO PROFISSIONAL			5.249.072,98
	365	2100	23880001 MANUTENÇÃO DA EDUCAÇÃO INFANTIL DA REDE PÚBLICA DO DISTRITO FEDERAL	3.266.938,81	
			29640001 ALIMENTAÇÃO ESCOLAR PARA OS ALUNOS DA EDUCAÇÃO INFANTIL DA REDE PÚBLICA DO DISTRITO FEDERAL	54.924,60	
			32770012 CONSTRUÇÃO DE UNIDADES DA EDUCAÇÃO INFANTIL DA REDE PÚBLICA DO DISTRITO FEDERAL	31.997,76	
			85020137 ADMINISTRAÇÃO DE PESSOAL DA EDUCAÇÃO INFANTIL DA REDE PÚBLICA DE ENSINO DO DISTRITO FEDERAL	6.270.411,73	
		TOTAL DO PROGRAMA: 2100 - MODERNIZANDO A EDUCAÇÃO			9.624.272,90
		TOTAL DA SUBFUNÇÃO: 365 - EDUCAÇÃO INFANTIL			9.624.272,90
	366	2100	23920001 MANUTENÇÃO DA EDUCAÇÃO DE JOVENS E ADULTOS DA REDE PÚBLICA DO DISTRITO FEDERAL	386.710,75	
			TOTAL DO PROGRAMA: 2100 - MODERNIZANDO A EDUCAÇÃO		
		TOTAL DA SUBFUNÇÃO: 366 - EDUCAÇÃO DE JOVENS E ADULTOS			386.710,75
	367	2100	23930001 MANUTENÇÃO DA EDUCAÇÃO ESPECIAL DA REDE PÚBLICA DE ENSINO DO DISTRITO FEDERAL	389.509,77	
			TOTAL DO PROGRAMA: 2100 - MODERNIZANDO A EDUCAÇÃO		
		TOTAL DA SUBFUNÇÃO: 367 - EDUCAÇÃO ESPECIAL			389.509,77
	TOTAL DA FUNÇÃO: 12 - EDUCAÇÃO				815.197.431,33



Execução da Despesa por Programa de Trabalho

Função: 12 - Educação





NOTA EXPLICATIVA Nº 11

EXECUÇÃO DA DESPESA POR PROGRAMA DE TRABALHO - 2003 FUNÇÃO: 10 - SAÚDE

Função	Subfunção	Programa	Projeto-Subtítulo	Total	
10	122	0100	85020039 ADMINISTRAÇÃO DE PESSOAL DA SECRETARIA DE SAÚDE	195.855.346,04	
			85020042 ADMINISTRAÇÃO DE PESSOAL DA FUNDAÇÃO HEMOCENTRO DE BRASÍLIA	3.129.404,09	
			85020107 ADMINISTRAÇÃO DE PESSOAL DA FUNDAÇÃO DE ENSINO E PESQUISA EM CIÊNCIAS DA SAÚDE	2.847.119,45	
			85170127 MANUTENÇÃO DE SERVIÇOS ADMINISTRATIVOS GERAIS DA FUNDAÇÃO DE ENSINO E PESQUISA EM CIÊNCIAS DA SAÚDE	312.907,61	
			85170184 MANUTENÇÃO DE SERVIÇOS ADMINISTRATIVOS GERAIS DA FUNDAÇÃO HEMOCENTRO DE BRASÍLIA	978.240,91	
			85170186 MANUTENÇÃO DE SERVIÇOS ADMINISTRATIVOS GERAIS DA SECRETARIA DE SAÚDE	31.915.625,20	
		TOTAL DO PROGRAMA: 0100 - APOIO ADMINISTRATIVO			235.038.643,30
		0400	11410003 EXPANSÃO E MELHORAMENTO DAS INSTALAÇÕES FÍSICAS DA FUNDAÇÃO HEMOCENTRO DE BRASÍLIA	19.273,41	
			TOTAL DO PROGRAMA: 0400 - ATENDIMENTO MÉDICO-HOSPITALAR E AMBULATORIAL		
		2000	85040036 CONCESSÃO DE BENEFÍCIOS AOS SERVIDORES DA SECRETARIA DE SAÚDE	44.577.713,53	
			85040038 CONCESSÃO DE BENEFÍCIOS AOS SERVIDORES DA FUNDAÇÃO HEMOCENTRO DE BRASÍLIA	212.970,50	
			85040098 CONCESSÃO DE BENEFÍCIOS A SERVIDORES DA FUNDAÇÃO DE ENSINO E PESQUISA EM CIÊNCIAS DA SAÚDE	20.343,39	
		TOTAL DO PROGRAMA: 2000 - MODERNIZAÇÃO ADMINISTRATIVA DO ESTADO			44.811.027,42
	TOTAL DA SUBFUNÇÃO: 122 - ADMINISTRAÇÃO GERAL			279.868.944,13	
	126	0100	20050033 AÇÕES DE INFORMÁTICA DA FUNDAÇÃO HEMOCENTRO DE BRASÍLIA	61.761,37	
			TOTAL DO PROGRAMA: 0100 - APOIO ADMINISTRATIVO		
		TOTAL DA SUBFUNÇÃO: 126 - TECNOLOGIA DA INFORMAÇÃO			61.761,37
	128	0400	20110001 CONCESSÃO DE BOLSAS DE ESTUDO A MÉDICOS RESIDENTES DA REDE HOSPITALAR DO DISTRITO FEDERAL	17.077.675,53	
			TOTAL DO PROGRAMA: 0400 - ATENDIMENTO MÉDICO-HOSPITALAR E AMBULATORIAL		
		2000	26550004 CAPACITAÇÃO DE RECURSOS HUMANOS E DESENVOLVIMENTO DA PESQUISA CIENTÍFICA E TECNOLÓGICA DA FUNDAÇÃO HEMOCENTRO DE BRASÍLIA	5.360,00	
			26550008 CAPACITAÇÃO DE RECURSOS HUMANOS DA FUNDAÇÃO DE ENSINO E PESQUISA EM CIÊNCIAS DA SAÚDE	110.099,97	
			26550009 CAPACITAÇÃO DE RECURSOS HUMANOS DA SECRETARIA DE SAÚDE	1.170,00	
		TOTAL DO PROGRAMA: 2000 - MODERNIZAÇÃO ADMINISTRATIVA DO ESTADO			116.629,97
	TOTAL DA SUBFUNÇÃO: 128 - FORMAÇÃO DE RECURSOS HUMANOS			17.194.305,50	



EXECUÇÃO DA DESPESA POR PROGRAMA DE TRABALHO - 2003
FUNÇÃO: 10 - SAÚDE

Função	Subfunção	Programa	Projeto-Subtítulo	Total
	131	3200	85050003 PUBLICIDADE E PROPAGANDA DA SECRETARIA DE SAÚDE	322.846,00
			TOTAL DO PROGRAMA: 3200 - DIVULGAÇÃO OFICIAL	322.846,00
		TOTAL DA SUBFUNÇÃO: 131 - COMUNICAÇÃO SOCIAL		322.846,00
	301	0300	21560001 ASSISTÊNCIA INTEGRAL À SAÚDE DA CRIANÇA	1.229.240,76
			21560002 ASSISTÊNCIA INTEGRAL À SAÚDE DA MULHER	762.900,72
			TOTAL DO PROGRAMA: 0300 - ASSISTÊNCIA INTEGRAL MATERNO-INFANTIL	1.992.141,48
		0900	21550001 PREVENÇÃO E COMBATE ÀS DOENÇAS TRANSMISSÍVEIS	322.483,46
			TOTAL DO PROGRAMA: 0900 - CONTROLE DE DOENÇAS TRANSMISSÍVEIS	322.483,46
		2500	23350001 SAÚDE EM FAMÍLIA	25.753.153,61
			TOTAL DO PROGRAMA: 2500 - SAÚDE EM FAMÍLIA	25.753.153,61
		TOTAL DA SUBFUNÇÃO: 301 - ATENÇÃO BÁSICA		28.067.778,55
	302	0400	16690001 CONCLUSÃO DO HOSPITAL REGIONAL DO PARANOÁ	2.395.121,70
			16690002 CONSTRUÇÃO DO HOSPITAL REGIONAL DE SAMAMBAIA	1.822,17
			16690003 CONSTRUÇÃO DO HOSPITAL REGIONAL DE SANTA MARIA	681.571,16
			20420001 MANUTENÇÃO DO FUNDO DE ASSISTÊNCIA A SAÚDE DA CÂMARA LEGISLATIVA DO DISTRITO FEDERAL	6.219.988,11
			21450001 MANUTENÇÃO DE CONTRATOS PARA PRESTAÇÃO DE SERVIÇOS ASSISTENCIAIS	14.121.844,24
			21530001 DESENVOLVIMENTO DO PROGRAMA ESPECIAL DE FORNECIMENTO DE MEDICAMENTOS DE ALTO CUSTO	15.152.161,10
			21530002 FORNECIMENTO DE APARELHOS DE ÓRTESE/ PRÓTESE PARA PORTADORES DE DEFICIÊNCIA FÍSICA	1.729.604,53
			21530003 AÇÕES BÁSICAS DE SAÚDE DO ADULTO	865.715,96
			21530004 PROGRAMA DE ATENDIMENTO AO DIABÉTICO	649.445,00
			21530005 ATENÇÃO À SAÚDE BUCAL	999.999,78
			21530010 PROGRAMA DE ATENDIMENTO AOS PORTADORES DA SÍNDROME DE GAUCHER	2.500.000,00
			21540004 ASSISTÊNCIA MÉDICO-HOSPITALAR EM SERVIÇOS DE NÍVEIS SECUNDÁRIO E TERCIÁRIO	218.003.260,64
			21540009 AQUISIÇÃO DE MEDICAMENTOS PARA ASSISTÊNCIA A SAÚDE PÚBLICA DO DISTRITO FEDERAL	46.925.806,03
			26510001 MANUTENÇÃO DE EQUIPAMENTOS MÉDICO-HOSPITALARES	11.818.407,97
			34770001 CONSTRUÇÃO E AMPLIAÇÃO DE UNIDADES DE SAÚDE DO SISTEMA ÚNICO DE SAÚDE DO DISTRITO FEDERAL	2.163.357,22
			34770006 REFORMA DO HOSPITAL DE BASE DO DISTRITO FEDERAL	161.700,00
			34770008 REFORMA DO HOSPITAL REGIONAL DETAGUATINGA	161.457,29



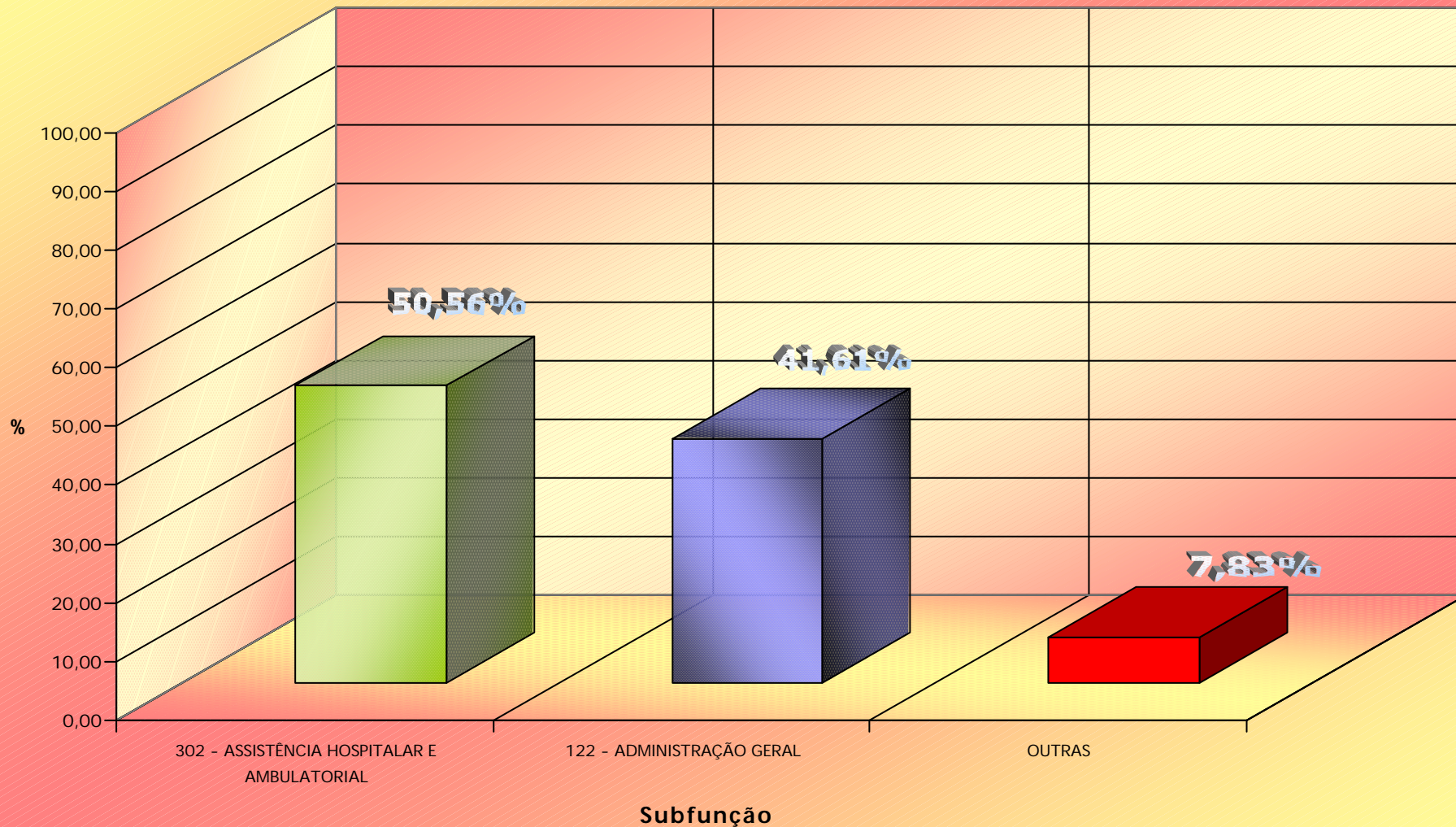
EXECUÇÃO DA DESPESA POR PROGRAMA DE TRABALHO - 2003
FUNÇÃO: 10 - SAÚDE

Função	Subfunção	Programa	Projeto-Subtítulo	Total	
			34770009 REFORMA DO HOSPITAL REGIONAL DE CEILÂNDIA	161.847,78	
			34770010 REFORMA DO HOSPITAL REGIONAL DO GAMA	165.000,00	
			34870015 MELHORIA DAS ESTRUTURAS FÍSICAS DAS UNIDADES DA SECRETARIA DE SAÚDE	3.817.434,56	
			35020005 AQUISIÇÃO DO HOSPITAL REGIONAL DE SAMAMBAIA	10.900.000,00	
			55120001 REFORMA E AQUISIÇÃO DE EQUIPAMENTOS PARA A LAVANDERIA DO HRBRAZ	29.887,00	
		TOTAL DO PROGRAMA: 0400 - ATENDIMENTO MÉDICO-HOSPITALAR E AMBULATORIAL			339.625.432,24
		2500	35060007 CONSTRUÇÃO DE POSTO DE SAÚDE NO RECANTO DAS EMAS.	154.160,33	
			35060010 CONSTRUÇÃO DE POSTO DE SAÚDE EM BRAZLÂNDIA.	110.588,46	
			35060012 CONSTRUÇÃO DE POSTO DE SAÚDE EM SANTA MARIA.	148.451,12	
		TOTAL DO PROGRAMA: 2500 - SAÚDE EM FAMÍLIA			413.199,91
	TOTAL DA SUBFUNÇÃO: 302 - ASSISTÊNCIA HOSPITALAR E AMBULATORIAL			340.038.632,15	
	303	1700	28100001 PRODUÇÃO DE HEMODERIVADOS (ALBUMINA HUMANA)	554.505,45	
			28110002 CAPTAÇÃO DE DOADORES, COLETA DE SANGUE, PROCESSAMENTO, ARMAZENAMENTO E DISTRIBUIÇÃO DE SANGUE E HEMOCOMPONENTES	813.319,86	
			28120002 ANÁLISES LABORATORIAIS NAS AMOSTRAS DE SANGUE	5.084.729,05	
			TOTAL DO PROGRAMA: 1700 - HEMOTECNOLOGIA		6.452.554,36
	TOTAL DA SUBFUNÇÃO: 303 - SUPORTE PROFILÁTICO E TERAPÊUTICO			6.452.554,36	
	304	2900	23790001 REDUÇÃO DO RISCO DE TRANSMISSÃO DE RAIVA E OUTRAS ZOONOSSES	20.813,83	
			23790002 FORTALECIMENTO, AMPLIAÇÃO E DESENVOLVIMENTO DAS AÇÕES DE VIGILÂNCIA SANITÁRIA	578.160,07	
			TOTAL DO PROGRAMA: 2900 - VIGILÂNCIA SANITÁRIA E EPIDEMIOLÓGICA		598.973,90
	TOTAL DA SUBFUNÇÃO: 304 - VIGILÂNCIA SANITÁRIA			598.973,90	
TOTAL DA FUNÇÃO: 10 - SAÚDE			672.605.795,96		



Execução da Despesa por Programa de Trabalho

Função: 10 - Saúde





NOTA EXPLICATIVA Nº 12

DEMONSTRATIVO DAS TRANSFERÊNCIAS DA UNIÃO

RECEITA	2002	2003
TRANSFERÊNCIAS CORRENTES	3.390.716.635,03	753.281.515,34
<i>Participação na Receita da União</i>	254.470.847,83	259.896.271,42
Cota-Parte do FPE	143.700.127,75	149.876.592,90
Cota-Parte do FPM	53.067.297,42	48.715.867,86
Cota-Parte do ITR	468.772,02	287.474,29
Cota-Parte do IPI	42.481,70	54.337,03
Cota-Parte do Salário Educação	57.192.168,94	60.961.999,34
<i>Outras transferências da União</i>	3.136.245.787,20	493.385.243,92
Transferência da União Pessoal	2.822.994.036,01	265.201.002,12
Transferência da União - Despesas Correntes	112.209.116,33	8.043.997,88
Transferência Financeira do ICMS-Desoneração LC 87/96	32.006.411,76	26.092.720,69
Contribuição s/ Rec. De Concursos de Prognósticos Esportivos	1.268.903,71	1.380.837,13
Transferências de Recursos do SUS	167.767.319,39	192.666.686,10
TRANSFERÊNCIAS DE CAPITAL	49.463.000,00	-
Transferência da União Pessoal - Investimentos	49.463.000,00	-
TOTAL	3.440.179.635,03	753.281.515,34



NOTA EXPLICATIVA Nº 13

DEMONSTRATIVO DAS OBRIGAÇÕES FINANCEIRAS DO DISTRITO FEDERAL - DÍVIDA FUNDADA - 2003

R\$ 1,00

OBRIGAÇÕES FINANCEIRAS DO DISTRITO FEDERAL										
INSTRUMENTO DE FORMALIZAÇÃO		CREDOR	SALDO EM 31.12.2002	MOVIMENTO DE 2003				SALDO EM 31.12.2003	JUROS E ENCARGOS	APLICAÇÃO
ESPÉCIE*	NÚMERO			INGRESSOS	AMORTIZAÇÕES	CORREÇÃO MONETÁRIA	JUROS CAPITALIZADOS			
CONTRATO/INTER	CT0003991	B.B./STN	817.779.055,87	0,00	13.509.304,67	62.283.136,77	0,00	866.552.887,97	52.124.550,15	REFINANCIAMENTO DA DÍVIDA DO DF PELA UNIÃO LEI Nº 9496/97 -
CONTRATO/INTER	CT0002497	PNAFE/CAIXA	28.388.264,61	3.012.040,02	0,00	(5.143.070,11)	0,00	26.257.234,52	1.540.941,79	EXEC.PROJ.INTEG.PROG.NAC. APOIO ADM.FISCAL ESTADOS BR-PN
CONTRATO/INTER	CT2326052	CAIXA	2.508.360,78	0,00	55.961,71	115.621,21	0,00	2.568.020,28	305.182,60	EXEC. OBRAS AMPL. MELHORIA ESTAÇÃO DE ÁGUA
CONTRATO/INTER	CT3819667	CAIXA	2.378.072,00	0,00	108.407,41	108.390,54	0,00	2.378.055,13	146.760,08	EXEC.DE OBRAS/SERVIÇOS NO RECANTO DAS EMAS/DF PRÓ-MOF
CONTRATO/INTER	CT3820327	CAIXA	2.226.699,76	0,00	101.506,94	101.491,15	0,00	2.226.683,97	137.680,76	EXEC.DE OBRAS/SERVIÇOS EM SANTA MARIA/DF PRÓ-MORADIA
CONTRATO/INTER	CT3820834	CAIXA	2.169.120,86	0,00	98.854,13	98.838,74	0,00	2.169.105,47	133.297,99	EXEC.DE OBRAS/SERVIÇOS NO PARANOÁ/DF PRÓ-MORADIA
CONTRATO/INTER	CT3821457	CAIXA	1.572.787,69	0,00	61.596,50	71.907,18	0,00	1.583.098,37	97.317,71	EXEC.DE OBRAS/SERVIÇOS NA SAMAMBAIA/DF PRÓ-MORADIA
CONTRATO/INTER	CT3821723	CAIXA	1.802.236,16	0,00	94.310,03	81.878,78	0,00	1.789.804,91	109.929,16	EXEC.DE OBRAS/SERVIÇOS NA EXPANSÃO SAMAMBAIA/DF PRÓ-M
CONTRATO/INTER	CT3821964	CAIXA	3.500.491,18	0,00	155.876,90	159.630,32	0,00	3.504.244,60	210.732,76	CONCLUSÃO E MELHOR. DE UNIDADES HAB.-VILA VARJÃO/DF-PR
CONTRATO/INTER	CT0321003	B.B.	2.772.930,97	0,00	288.046,42	(51.441,19)	0,00	2.433.443,36	104.869,84	EQUIP. HOSPITALAR ASA NORTE/ACORDO BR/FR
CONTRATO/INTER	CT0221531	BNDES	231.302.284,90	0,00	24.340.104,11	11.535.408,88	0,00	218.497.589,67	26.027.881,23	CONCLUSÃO DO PROJETO DE IMPLANTAÇÃO DO METRÔ DO DF
CONTRATO/INTER	CT0221532	BNDES	15.014.194,05	0,00	1.579.954,32	748.781,47	0,00	14.183.021,20	1.689.510,60	CONCLUSÃO DO PROJETO DE IMPLANTAÇÃO DO METRÔ DO DF
CONTRATO/INTER	CT0001782	FINEP	598.098,93	0,00	112.207,55	(13.954,93)	0,00	471.936,45	18.690,28	EQUIPAMENTO DO HOSPITAL ASA NORTE
CONTRATO/EXTER	EX0000526	BID	183.085.099,24	0,00	13.984.374,07	(27.591.424,80)	0,00	141.509.300,37	12.498.908,83	AMPLIAÇÃO E MELHORIA DO SISTEMA DE ÁGUA POTÁVEL DE BRA
CONTRATO/EXTER	EX0000814	BID	48.660.454,40	0,00	3.646.814,13	(8.539.531,26)	0,00	36.474.109,01	1.288.963,85	AMPLIAÇÃO E MELHORIA DO SISTEMA DE ÁGUA POTÁVEL DE BRA
CONTRATO/EXTER	EX0001288	BID	190.054.680,23	47.789.959,16	0,00	(34.709.885,87)	0,00	200.316.004,39	11.562.244,69	PROGRAMA DE SANEAMENTO BÁSICO DO DF
TOTAL			1.533.812.831,63	50.801.999,18	58.137.318,89	(744.223,12)	0,00	1.522.914.539,67	107.997.462,32	

Fonte: Gerência da Dívida Pública/DIGAP/SUFIN/SEF

observação: não consta em qualquer ajuste firmado pelo Distrito Federal a concessão de garantias de que trata o art. 55, inciso I, item "c" da Lei Complementar nº 101, de 4 de maio de 2000;

Posição em 31/12/2003

B.B.: Banco do Brasil

STN: Secretaria do Tesouro Nacional BNDES: Banco Nacional de Desenvolvimento Econômico Social

FINEP: Financiadora de Estudos e Projetos BID: Banco Interamericano de Desenvolvimento

CAIXA: Caixa Econômica Federal PNAFE: Programa Nacional de Apoio à Administração Fiscal



DEMONSTRATIVO DA DÍVIDA FUNDADA DO DISTRITO FEDERAL

CONTRATO Nº	CREDOR	LEI AUTORIZATIVAS	OBJETO	AVAIS E GARANTIAS	CONTRA-GARANTIAS	UNIDADE MONETÁRIA U.M.	VALORES CONTRATADOS U.M.	VALORES LIBERADOS U.M.	VALORES A RECEBER U.M.
CT0003991	B.B./STN	Lei Distrital nº 2.387, de 24/05/1999.	Contrato de Confissão, Promessa de Assunção, Consolidação e Refinanciamento de Dívidas.	Receitas que tratam os artigos 155, 157 e 159 da CF/1988 e Receitas Tributárias referentes a LC 87, de 13/09/1996.	Não tem	REAIS	642.272.367,31	-	-
CT0002497	PNAFE/CAIXA	Lei 1.464, de 16/06/1997.	Execução do Proj.Internac.de Prog.Nacional de Apoio à Adm. Fiscal p/os Estados Brasileiros.	Impostos relativos aos artigos 155,157 e 159 da CF/1988.	Não tem	DÓLAR	10,193.970,00	9,088.064,00	1,105.906,00
CT2326052	CAIXA	Lei nº 154 de 11/07/1991.	Execução de obras de ampliação e melhoria da estação de tratamento de esgotos sanitários de Brasília - Parte II.	FPE	Não tem	UPR	151.163,51	151.163,51	-
CT3819667	CAIXA	Lei 974 de 12/12/1995.	Construção de Unidades Habitacionais no Recanto das Emas/DF-Programa Pró-Moradia.	Arrecadação proveniente do pagamento das tarifas de água e esgoto.	Não tem	UPR	217.760,51	147.388,11	-
CT3820327	CAIXA	Lei 974 de 12/12/1995.	Conclusão e Melhoria de Unid. Habitacionais em Santa Maria - Programa Pró-Moradia.	Arrecadação proveniente do pagamento das tarifas de água e esgoto.	Não tem	UPR	206.124,19	137.555,16	-
CT3820834	CAIXA	Lei 974 de 12/12/1995.	Conclusão e Melhoria de Unid. Habitacionais no Paranoá - Programa Pró-Moradia.	Arrecadação proveniente do pagamento das tarifas de água e esgoto.	Não tem	UPR	193.636,20	134.177,10	-
CT3821457	CAIXA	Lei 974 de 12/12/1995.	Conclusão e Melhoria de Unid. Habitacionais na Vila Varjão - Programa Pró-Moradia.	Arrecadação proveniente do pagamento das tarifas de água e esgoto.	Não tem	UPR	143.389,51	94.074,65	-
CT3821723	CAIXA	Lei 974 de 12/12/1995.	Construção de Unidades Habitacionais na Samambaia/DF-Programa Pró-Moradia.	Arrecadação proveniente do pagamento das tarifas de água e esgoto.	Não tem	UPR	155.416,60	123.119,38	-
CT3821964	CAIXA	Lei 974 de 12/12/1995.	Conclusão e Melhoria de Unid. Habitacionais na Exp. de Samambaia - Programa Pró-Moradia.	Arrecadação proveniente do pagamento das tarifas de água e esgoto.	Não tem	UPR	272.798,13	220.184,17	-
CT0321003	BANCO DO BRASIL	Processo 020.000.793/1986 Autorização do Governador.	Importação de equipamentos médico-hospitalar.	FPE	Não tem	FF	7.760.000,00	7.586.325,76	-
CT0221531	BNDES	Lei Distrital n.1.542 - 11/07/1997.	Conclusão do Projeto de Implantação do Metrô do DF - Extensão Brasília - Taguatinga.	Ações ordinárias da CEB, cotas-partes do FPE/FPM e hipoteca de 2º grau dos imóveis da TERRACAP.	Não tem	TJLP	177.492.422,63	177.492.422,63	-
CT0221532	BNDES	Lei Distrital n.1.542 - 11/07/1997.	Conclusão do Projeto de Implantação do Metrô do DF - Extensão Brasília - Taguatinga.	Ações ordinárias CEB, cotas-partes do FPE/FPM, Hipoteca de 2º grau de imóveis da TERRACAP.	Não tem	TJLP	13.244.693,61	10.627.495,43	2.617.198,18
CT0001782	FINEP	Protocolo Financeiro firmado em 12/04/1962, entre a República Federativa do Brasil e a República Francesa.	Reequipamento hospitalar.	Previsão orçamentária dos valores que devam ser amortizados, juros e encargos.	Não tem	FF	26.500.000,00	26.500.000,00	-
EX0000526	BID	Lei nº 42 de 19/09/1989 e Resolução nº 54 de 26/09/1989.	Projeto de ampliação e melhoramento do sistema de água potável e esgoto de Brasília.	Aval da União.	Bens ou receitas fiscais do Distrito Federal.	DÓLAR	80,000.000,00	75,103.049,21	-
EX0000814	BID	Lei nº 42 de 19/09/1989 e Resolução nº 54 de 26/09/1989.	Projeto de ampliação e melhoramento do sistema de água potável e esgoto de Brasília.	Aval da União.	Bens ou receitas fiscais do Distrito Federal.	DÓLAR	20,000.000,00	19,510.271,94	-
EX0001288	BID	Lei Distrital nº 2.606 de 18/10/2000.	Programa de Saneamento Básico do DF.	Aval da União - Fiodor Solidário.	Vinculação de receitas e de cessão de transf. de crédito.	DÓLAR	130,000.000,00	69,332.688,77	60,667.311,23

Fonte: Gerência da Dívida Pública/DIGAF/SUFIN/SEF - 312-5827 / 312-5829

UPR: Unidade Padrão de Referência

FF: Franco Francês

TJLP: Taxa de Juros de Longo Prazo

FPE: Fundo de Participação dos Estados



CRONOGRAMA DE PAGAMENTO DOS EMPRÉSTIMOS E FINANCIAMENTOS DO DISTRITO FEDERAL

R\$

CRONOGRAMA DE PAGAMENTO DOS EMPRÉSTIMOS E FINANCIAMENTOS DO DISTRITO FEDERAL											
DÍVIDA	ESPECIFICAÇÃO	2.004	2.005	2.006	2.007	2.008	2.009	2.010	2.011	2.012	2.013
Interna	Amortizações	43.997.480	46.268.855	47.280.555	48.354.908	49.377.850	50.589.524	51.876.386	53.243.159	47.613.290	28.793.077
	Juros e Encargos	80.821.871	76.809.537	71.828.591	68.185.594	63.819.357	59.300.136	54.748.949	50.115.281	45.455.550	42.822.699
SUB-TOTAL		124.819.351	123.078.392	119.109.146	116.540.502	113.197.207	109.889.660	106.625.335	103.358.440	93.068.840	71.615.776
Externa	Amortizações	16.180.310	16.180.310	25.570.210	34.960.110	34.960.110	34.960.110	34.960.110	34.960.110	34.960.110	34.960.110
	Juros e Encargos	23.687.641	25.748.652	27.016.572	25.463.936	23.576.136	21.596.006	19.662.041	17.728.076	15.830.294	13.860.146
SUB-TOTAL		39.867.951	41.928.962	52.586.782	60.424.046	58.536.246	56.556.116	54.622.151	52.688.186	50.790.404	48.820.256
TOTAL		164.687.302	165.007.354	171.695.928	176.964.548	171.733.453	166.445.776	161.247.486	156.046.626	143.859.244	120.436.032
DÍVIDA	ESPECIFICAÇÃO	2.014	2.015	2.016	2.017	2.018	2.019	2.020	2.021	2.022	2.023
Interna	Amortizações	30.428.694	32.164.840	33.980.573	34.647.095	34.906.813	36.357.549	38.429.677	40.799.936	43.316.387	45.988.047
	Juros e Encargos	41.064.047	39.203.921	37.230.321	35.134.378	32.957.893	30.770.688	28.508.038	26.124.798	23.595.471	20.906.227
SUB-TOTAL		71.492.741	71.368.761	71.210.894	69.781.473	67.864.706	67.128.237	66.937.715	66.924.734	66.911.858	66.894.274
Externa	Amortizações	34.960.110	18.779.800	18.779.800	18.779.800	18.779.800	18.779.800	18.779.800	18.779.800	18.779.800	18.779.800
	Juros e Encargos	11.929.977	10.246.105	9.361.486	8.424.464	7.513.644	6.602.823	5.708.223	4.781.183	3.870.362	2.959.542
SUB-TOTAL		46.890.087	29.025.905	28.141.286	27.204.264	26.293.444	25.382.623	24.488.023	23.560.983	22.650.162	21.739.342
TOTAL		118.382.828	100.394.666	99.352.180	96.985.737	94.158.150	92.510.860	91.425.738	90.485.717	89.562.020	88.633.616
DÍVIDA	ESPECIFICAÇÃO	2.024	2.025	2.026	2.027	2.028	2.029	-	-	-	-
Interna	Amortizações	48.824.489	51.835.876	55.033.000	58.427.315	62.030.984	37.936.764	-	-	-	-
	Juros e Encargos	18.045.628	15.009.169	11.782.642	8.336.750	4.671.614	943.181	-	-	-	-
SUB-TOTAL		66.870.117	66.845.045	66.815.642	66.764.065	66.702.598	38.879.945	-	-	-	-
Externa	Amortizações	18.779.800	18.779.800	9.389.900	-	-	-	-	-	-	-
	Juros e Encargos	2.054.960	1.137.902	227.081	-	-	-	-	-	-	-
SUB-TOTAL		20.834.760	19.917.702	9.616.981	-	-	-	-	-	-	-
TOTAL		87.704.877	86.762.747	76.432.623	66.764.065	66.702.598	38.879.945	-	-	-	-

Fonte: Gerência da Dívida Pública/DIGAF/SUFIN/SEF

Posição em 31/12/2003



CÁLCULO DO RESULTADO PRIMÁRIO - CAPACIDADE DE PAGAMENTO

(conforme Portaria nº 89, do Ministério da Fazenda)

ANO DE ANÁLISE 2003

DISCRIMINAÇÃO	R\$ MILHÕES			
	2000	2001	2002	2003
I - RECEITA BRUTA	2.985	3.388	3.929	4.591
Receitas de Transferências	771	860	1.030	982
FPE	135	157	197	199
Outras	635	703	833	783
Receitas de Arrecadação Própria	2.214	2.528	2.899	3.610
ICMS	1.407	1.591	1.794	2.193
Outras	808	937	1.105	1.417
II- DESPESA COM TRANSF A MUNICÍPIOS	0	0	0	0
III- RECEITA LÍQUIDA (I - II)	2.985	3.388	3.929	4.591
IV- DESPESA NÃO FINANCEIRA	2.920	3.186	3.798	4.503
Pessoal	1.245	1.403	1.684	1.928
OCC	1.675	1.784	2.114	2.575
Investimentos	378	400	501	336
Demais Despesas de Capital	24	22	6	94
Outras Despesas Correntes	1.273	1.361	1.606	2.146
V - RESULTADO PRIMÁRIO (III - IV)	65	202	131	89
Receitas Financeiras	22	20	38	47
VI- Juros da dívida (líquido devido-deduzidas Receitas Financeiras)	30	68	61	71
VII- Necessidade Financiamento Líquida (-V + VI)	-35	-134	-70	-17
VIII- Amortizações de Dívida	139	104	106	69
IX- Capitalização de Fundos Previdenciários	0	0	0	0
X- Nec Financ Bruta (VII + VIII + IX)	104	-30	36	52
XI- Fontes de Financiamento	24	59	136	54
Alienação de Ativos	0	28	3	3
Operações de Crédito	23	30	134	51
Internas	23	15	2	3
d/q Financ Saneam Bcos Estaduais	0	0	0	0
Externas	0	15	132	48
XII - Atrasos/Deficiência (X - XI)	80	-88	-100	-2

Obs: Após a criação do Fundo Constitucional do DF, visando maior equilíbrio entre a série histórica do período de 2000 a 2002 e o realizado de 2003, foram retiradas dos grupos de receita e despesa as Transferências da União para custear as áreas da Segurança, Saúde e Educação, em respectivamente R\$ 2.338.738.000,00; R\$2.541.949.780,00;

R\$2.935.203.152,00 e R\$273.245.000,00.

FONTE: Dados de Balanço 2000 a 2002 e Balancetes mensais 2003 - Fonte Tesouro

Elaboração: GERÊNCIA DA DÍVIDA PÚBLICA/DIGAF/SUFIN/SEF



CAPACIDADE DE PAGAMENTO - DESEMPENHO DO DISTRITO FEDERAL

(conforme Portaria nº 89, do Ministério da Fazenda)

ANO BASE: 2003

DISCRIMINAÇÃO	REALIZADO				PROJEÇÃO										TOTAL MÉDIO
	2000	2001	2002	2003	2004	2005	2006	2007	2008	2009	2010	2011	2012	2013	
RESULTADO PRIMÁRIO (CONTÁBIL)	65.232	202.096	144.538	88.575	0	0	0	0	0	0	0	0	0	0	
RESULTADO PRIMÁRIO (A PREÇOS CORRENTES)	104.160	287.975	165.026	91.611	38.112	39.700	50.878	103.733	191.894	236.738	278.727	354.204	396.844	435.035	
PESOS	5,00%	10,00%	15,00%	20,00%	15,00%	10,00%	7,00%	5,00%	4,00%	3,00%	2,00%	2,00%	1,00%	1,00%	
RESULTADO PRIMÁRIO ACRESCIDO DE PESO	5.208	28.798	24.754	18.322	5.717	3.970	3.561	5.187	7.676	7.102	5.575	7.084	3.968	4.350	131.272
Receita Financeira	1.748	2.892	5.341	9.259	5.308	3.525	2.550	1.912	1.606	1.265	885	929	488	512	38.221
Encargos	9.675	17.234	19.296	24.291	20.627	15.745	10.105	7.899	6.738	5.142	3.282	3.489	1.390	1.335	144.912
Encargos de Dívidas	9.675	17.234	19.296	24.291	20.627	15.745	10.105	7.522	6.446	4.931	3.147	3.360	1.329	1.278	143.708
Encargos de Novas Operações	0	0	0	0	0	0	0	0	0	0	0	0	0	0	0
Encargos da Renovação	0	0	0	0	0	0	0	377	292	211	135	129	61	57	1.205
NECESSIDADE DE FINANCIAMENTO LÍQUIDA	2.718	(14.455)	(10.798)	(3.290)	9.602	8.249	3.993	800	(2.544)	(3.225)	(3.178)	(4.524)	(3.066)	(3.527)	(23.246)
Amortização	6.743	13.226	17.514	14.070	12.039	9.038	6.902	5.893	6.681	5.092	3.326	3.856	1.828	1.643	106.208
Amortizações de Dívidas	6.743	13.226	17.514	14.070	12.039	9.038	6.902	5.774	6.576	5.006	3.263	3.787	1.789	1.601	105.728
Amortizações de Novas Operações	0	0	0	0	0	0	0	0	0	0	0	0	0	0	0
Amortizações da Renovação	0	0	0	0	0	0	0	119	104	86	63	69	38	42	480
NECESSIDADE DE FINANCIAMENTO BRUTA	9.462	(1.230)	6.716	10.780	21.641	17.288	10.895	6.693	4.137	1.867	148	(668)	(1.239)	(1.884)	84.605
CLASSIFICAÇÃO	B														

FONTE: Dados Balanço Geral- 2000 a 2002 e Balançetes mensais de 2003, demais projetados. Administração Direta, Fundos e Repasses. O Resultado Primário a preços correntes foi apurado pelo IGP-DI médio anual realizado no período de 2000 a 2003. A partir de 2004 os valores foram projetados com parâmetros fornecidos pela STN. Utilizou-se o mês de dezembro/2003 como base tanto para atualização do realizado, quanto para as respectivas projeções. Estão inseridas as operações de crédito interna e externa, constantes do Programa de Reestruturação e de Ajuste Fiscal, assinado em 29/07/1999, revisado pela 4ª vez em 31/12/2003.

Para efeitos de classificação dos entes federados, segundo a capacidade de pagamento, a Secretaria do Tesouro adota os seguintes critérios:

- "A" se RP > serviço da dívida;
- "B" se RP > encargos da dívida;
- "C" se RP > 0 mas < encargos, Resultado Operacional Negativo;
- "D" se RP < 0

O aval da União é automático para as categorias "A" e "B". Atualmente o DF apresenta, segundo a metodologia da STN, a preços de dezembro de 2003, Resultado Primário Médio de **R\$ 131 milhões** e classificação **"B"**.

Elaboração: GERÊNCIA DA DÍVIDA PÚBLICA/DIGAF/SUFIN/SEF



DESEMPENHO DO DISTRITO FEDERAL - CAPACIDADE DE ENDIVIDAMENTO

(1) RECEITA CORRENTE LÍQUIDA (em R\$ milhões)			4.467			
(A) Parâmetros da Resoluções do Senado Federal nºs 40/2001 e 43/2001			(B) Valores Apurados para o DF		(C) Margem de Comprometimento (A-B)	
Descrição	Limite	R\$ Milhões	R\$ Milhões	Resultado	R\$ Milhões	Resultado
(2) Média do Comprometimento Anual Art. 7º, II	11,5% da RCL média	514	217	4,46%	297	7,04%
(3) Montante Global de Operações de Crédito Art. 7º, I	16% da RCL	715	51	1,14%	664	14,86%
(4) Saldo das Garantias Art. 9º	22% da RCL	983	-	-	983	22,00%
(5) Estoque da Dívida (Art.3º, Resolução 40, de 2001)	2 x RCL (2003)	8.935	1.870	20,93%	7.065	79,07%
	2 x RCL (2017)	13.332	1.411	10,58%	11.921	89,42%
(6) Operações de Crédito- Art. 6º § 1º, I	Despesa de Capital e Operação de Crédito Realizada ano 2002	610	134	21,88%	477	78,12%
	Despesa de Capital e Operação de Crédito Realizada ano 2003	428	51	11,88%	377	88,12%
(7) Operações de Crédito - Art. 6º, § 1º, II	Despesa de Capital e Operação de Crédito Lei Orçamentária - ano 2003	907	196	21,63%	711	78,37%
(8) Antecipação de Receita Orçamentária - Art. 10º	7% da RCL	313	-	-	313	7,00%

1 Receita Corrente Líquida R\$

4.467 milhões

2 O comprometimento anual com as amortizações, juros e demais encargos da dívida consolidada, será feito pela média anual, nos 5 exercícios financeiros subsequentes, incluindo o da própria apuração, da relação entre o comprometimento previsto e a receita corrente líquida projetada ano a ano e não deverá exceder o limite máximo de 11,5% e limite prudencial de 10% da RCL (Art. 7º, inciso II, § 4º e § 5º da Res. 43/2001).

Foi apurada a média anual de R\$ 217 milhões, comprometendo apenas 4,46% da RCL para um limite máximo de 11,5% com o Serviço Total da Dívida.

3 O montante global das operações de crédito realizados em um exercício não poderá ser superior a 16% da Receita Corrente Líquida - RCL (Inciso I do art.7º Res. 43/2001). Do limite máximo permitido para ingresso de novas operações de crédito, foi utilizado somente 1,14% daquele limite, restando margem 14,86% da RCL para o Distrito Federal receber operações de crédito no exercício de 2003.

4 O saldo total das garantias concedidas não poderá exceder a 22% da RCL (art.9º, Res. 43/2001). Em 2003 o Distrito Federal não foi solicitado a oferecer garantias para contratação de operação de crédito por parte de qualquer unidade administrativa do Governo.

5 A dívida consolidada não poderá exceder, até o final de 2017, o valor equivalente a 2 vezes a RCL (Art. 3º, Resolução 40/2001). Na apuração acima o Distrito Federal apresenta para 2003 um saldo devedor de R\$ 1.870 milhões, que equivale a 20,93% da RCL, enquanto na projeção para 2017 o saldo devedor alcançará R\$ 1.411 milhões equivalendo 10,58% da RCL.

6 As operações de crédito anual não poderão exceder o montante anual das despesas de capital (Art. 6º, Resolução 43/2001). Nos exercícios financeiros de 2002 e 2003, as despesas de capital executadas foram de R\$ 610 milhões e R\$ 428 milhões respectivamente, enquanto as receitas de operações de crédito realizadas nos mesmos exercícios alcançaram R\$ 134 milhões e R\$ 51 milhões. O Distrito Federal cumpriu o limite estabelecido na Resolução.

7 As operações de crédito anual não poderão exceder o montante anual das despesas de capital (Art. 6º, Resolução 43/2001). A Lei Orçamentária (com alterações) para o exercício de 2003 previu um total de R\$ 907 milhões para as despesas de capital, enquanto para as receitas de operação de crédito um total de R\$ 196 milhões, cumprindo assim o previsto na Resolução.

8 O Saldo Devedor das Operações de Crédito por antecipação de receita orçamentária não poderá exceder, em 2003, a 7% da Receita Corrente Líquida. Em 2003 o Distrito Federal não contratou operação de crédito a título de antecipação de receita orçamentária (Ar. 10º da Rec. 43/2001)

Obs. a - Estão incluídas as novas operações de crédito previstas no Programa de Ajuste Fiscal do DF, assinado 29/07/1999, revisado em 31/10/2003.

b - O Distrito Federal não possui Dívida Pública Mobiliária.

ELABORAÇÃO: GERÊNCIA DA DÍVIDA PÚBLICA/DIGAF/SUFIN/SEF



CÁLCULO DO COMPROMETIMENTO ANUAL DO SERVIÇO DA DÍVIDA -CAPACIDADE DE ENDIVIDAMENTO

(Conforme Resolução do SENADO FEDERAL nº 43, de 21/12/2001, publicada no DOU em 26/12/2001)

						R\$ mil
ANOS	2004	2005	2006	2007	2008	COMPROMETIMEN TO MÉDIO (5 ANOS)
Serviço da Dívida -Administração Direta	164.687	165.007	171.696	176.965	171.733	170.018
Serviço da Dívida - IDHAB (em extinção)	7.910	13.481	16.810	20.917	20.298	15.883
Serviço da Dívida - Novas Operações	3.348	20.010	36.932	42.695	52.691	31.135
Serviço Total da Dívida	175.946	198.499	225.438	240.577	244.723	217.036
Receita Corrente Líquida	4.597.040	4.730.355	4.867.535	5.008.693	5.153.945	4.871.514
Comprometimento Anual	3,83%	4,20%	4,63%	4,80%	4,75%	4,46%

Obs:

- 1 - Foi apurada a média anual de R\$ 217 milhões, comprometendo apenas 4,46% da RCL para um limite máximo de 11,5% com o Serviço Total da Dívida.
- 2 - Para projetar a Receita Corrente Líquida de 2004 a 2008 foi utilizado o PIB médio ponderado de 2,90% obtido junto à Coordenação de Haveres Financeiros da Secretaria do Tesouro Nacional.
- 3 - Estão incluídos o serviço da dívida das novas operações de crédito previstas no Programa de Ajuste Fiscal do DF, assinado em 29/07/1999, revisado em 31/10/2003.

ELABORAÇÃO: GERÊNCIA DA DÍVIDA PÚBLICA/DIGAF/SUFIN/SEF



CAPACIDADE DE ENDIVIDAMENTO - DESEMPENHO ANUAL

(Conforme Resolução do SENADO FEDERAL nº 40, de 21/12/2001, publicada no DOU de 26/12/2001)

DESCRIÇÃO	REALIZA DO	PROJETADO													
	2003	2004	2005	2006	2007	2008	2009	2010	2011	2012	2013	2014	2015	2016	2017
(A) RECEITA CORRENTE LÍQUIDA	4.467.483	4.597.040	4.730.355	4.867.535	5.008.693	5.153.945	5.303.410	5.457.209	5.615.468	5.778.316	5.945.888	6.118.318	6.295.750	6.478.326	6.666.198
(B) FATOR MULTIPLICADOR	2,0	2,0	2,0	2,0	2,0	2,0	2,0	2,0	2,0	2,0	2,0	2,0	2,0	2,0	2,0
(C) = (A) * (B)	8.934.967	9.194.081	9.460.709	9.735.070	10.017.387	10.307.891	10.606.820	10.914.417	11.230.936	11.556.633	11.891.775	12.236.637	12.591.499	12.956.652	13.332.395
(D) ESTOQUE DA DÍVIDA (2)	1.869.700	1.970.966	2.090.973	2.194.209	2.269.089	2.342.483	2.319.541	2.300.251	2.146.129	2.002.172	1.876.125	1.747.647	1.635.126	1.523.929	1.411.134
(E) % - D/C	20,93%	21,44%	22,10%	22,54%	22,65%	22,73%	21,87%	21,08%	19,11%	17,32%	15,78%	14,28%	12,99%	11,76%	10,58%

Legenda:

(A) A Receita Corrente Líquida

(B) O Fator Multiplicador sobre a RCL é de 2,0 para o ano de 2017, conforme o Inciso I, do Artigo 3, da Resolução 40, de 20/12/01, publicado no DOU 21/12/2001.

(C) O saldo total da dívida não poderá superar o valor de 2X RCL em 2017, apurado após o fator multiplicador, conforme o inciso I, do artigo 3, da Resolução 40/2001.

(D) Total de compromissos contratados.

(E) Variação encontrada : A dívida consolidada não poderá exceder, até o final de 2017, o valor equivalente a 2 vezes a RCL (Art. 3º, Resolução 40/2001). Na apuração acima o Distrito Federal apresenta para 2003 um saldo devedor de R\$ 1.870 milhões, que equivale a 20,93% da RCL, enquanto na projeção para 2017 o saldo devedor alcançará R\$ 1.411 milhões equivalendo 10,58% da RCL .

Obs:

1- Para projetar a Receita Corrente Líquida de 2004 a 2017 foi utilizado o PIB médio ponderado de 2,9% obtido junto à Coordenação de Haveres Financeiros da Secretaria do Tesouro Nacional.

2- Estão incluídos o estoque da dívida do IDHAB (em extinção) e as novas operações de crédito previstas no Programa de Ajuste Fiscal do DF, assinado em 29/07/1999, revisado em 31/10/2003.

ELABORAÇÃO: GERÊNCIA DA DÍVIDA PÚBLICA/DIGAF/SUFIN/SEF



NOTA EXPLICATIVA Nº 14

Resumo Financeiro Dívida Ativa 2003

O Relatório da Dívida Ativa do mês de dezembro de 2003, encaminhado pela Gerência de Recuperação de Crédito Tributário diverge do apresentado no anexo da Emenda Regimental nº 09, conforme Nota Explicativa que acompanha o mesmo, o que provocou divergências nos registros contábeis efetuados pelo SIAC.

Esclarecemos que, os registros contábeis no exercício de 2004 serão efetuados nos moldes definidos pelo relatório constante da Emenda acima mencionada, quando do encaminhamento do novo relatório a esta Diretoria.



NOTA EXPLICATIVA Nº 15

CAPITAL SOCIAL DAS EMPRESAS

DO COMPLEXO ADMINISTRATIVO DO DISTRITO FEDERAL

POSIÇÃO EM 31/12/2003

Capital Social das Empresas

EMPRESA	ON	PN	PNA	PNB	COTAS	TOTAL DE ACOES E COTAS	VALOR EM REAL
BRB	28.014.650.000	8.290.000.000	-	-	-	36.304.650.000	128.144.650,00
CAESB	5.110.853.672	-	-	-	-	5.110.853.672	511.085.367,20
CEASA	4.710.126	-	-	-	-	4.710.126	4.710.126,00
CEB	2.288.216.491	-	656.501.135	1.647.012.395	-	4.591.730.021	342.056.165,62
CODEPLAN	1.223.372.760	-	-	-	-	1.223.372.760	12.233.727,60
EMATER *	-	-	-	-	1	1	677.760,52
METRO ***	15.189.952	-	-	-	-	15.189.952	1.432.108.674,56
NOVACAP	500.000	-	-	-	-	500.000	26.713.076,28
SAB	1.636.885.749	-	-	-	-	1.636.885.749	16.368.857,49
TCB *	-	-	-	-	28.723.580	28.723.580	28.723.580,00
TERRACAP	500.000.000	-	-	-	-	500.000.000	79.578.174,16

* = cotas

***= O GDF tem integralizado na Companhia do Metropolitano 9.875 ações ordinárias nominativas no valor de R\$ 666.014,95



PARTICIPAÇÕES ACIONÁRIA DO GDF NO CAPITAL SOCIAL DAS EMPRESAS

TESOURO + FUNDEFE

POSIÇÃO EM 31/12/2003

Participações Majoritária

EMPRESA	ON	PN	PNA	PNB	COTAS	TOTAL DE AÇÕES E COTAS	%	VALOR EM REAL
BRB	27.130.855.454	8.028.940.000	-	-	-	35.159.795.454	96,846535	124.102.967,56
CAESB	4.652.517.466	-	-	-	-	4.652.517.466	91,032101	465.251.746,60
CEASA	4.710.119	-	-	-	-	4.710.119	99,999851	4.710.119,00
CEB	2.042.682.155	-	-	1.131.883.005	-	3.174.565.160	69,136581	236.330.211,89
CODEPLAN	1.219.163.357	-	-	-	-	1.219.163.357	99,655918	12.191.633,56
EMATER		-	-	-	1	1	100,000000	677.760,52
METRO	9.875	-	-	-	-	9.875	0,065019	666.014,95
NOVACAP	280.600	-	-	-		280.600	56,120000	14.991.378,36
SAB	1.512.117.653	-	-	-	-	1.512.117.653	92,377715	15.121.176,53
TCB		-	-	-	28.723.332	28.723.332	99,999137	28.723.332,00
TERRACAP	255.000.000	-	-	-	-	255.000.000	51,000000	40.584.868,91
TOTAL.....								943.351.209,88



PARTICIPAÇÕES ACIONÁRIAS DO DISTRITO FEDERAL
(TESOURO + FUNDEFE)
P O S I Ç Ã O A T U A L
EM 31/12/2003

Participações Minoritárias

EMPRESA	ON	PN	PNA	PNB	TOTAL DE AÇÕES E COTAS	%	VALOR EM REAL
INVESTIMENTO BEMGE S.A.	304	1.328	-	-	1.632	0,069037	31.404,64
PETROBRAS	62.704	35.133	-	-	97.837	0,008922	1.739.475,85
BRASIL TELECOM S.A.	179.650	24.278.363	-	-	24.458.013	0,004486	150.179,40
TELEBRAS	638.096	537.465	-	-	1.175.561	0,000211	630,94
TELESP S.A.	638.096	537.465	-	-	1.175.561	0,000238	13.969,13
BRASIL TELECOM PARTICIPAÇÕES	638.096	537.465	-	-	1.175.561	0,000330	7.865,48
EMBRATEL PARTICIPAÇÕES	638.096	537.465	-	-	1.175.561	0,000352	7.993,76
TELESP CELULAR PARTICIP.	638.137	537.493	-	-	1.175.630	0,000100	3.831,95
TELE SUDESTE CEL. PARTICIP.	669.932	581.252	-	-	1.251.184	0,000289	1.822,93
TELEMIG CELULAR PARTICIP.	638.096	537.465	-	-	1.175.561	0,000339	754,09
TELE NORTE CEL. PARTICIP.	638.096	537.465	-	-	1.175.561	0,000351	292,43
TELE CEL. SUL PARTICIP.	638.096	537.465	-	-	1.175.561	0,000330	897,02
TELE CENTRO-OESTE CEL. PART.	638.096	44.610.465	-	-	45.248.561	0,011933	233.635,27
TELE LESTE CEL. PARTICIP.	638.544	537.831	-	-	1.176.375	0,000245	652,83
TELE NORTE LESTE PARTICIP.	638.096	666.288	-	-	1.304.384	0,000334	14.606,56
TELE NORDESTE CEL. PARTICIP.	638.096	537.465	-	-	1.175.561	0,000329	865,11
TELEFONICA D.BRASIL HOLDING	606.400	493.797	-	-	1.100.197	0,000103	463,11
T O T A L							2.209.340,50



NOTA EXPLICATIVA Nº 16

QUADRO DEMONSTRATIVO DAS SUBVENÇÕES SOCIAIS CONCEDIDAS NO EXERCÍCIO DE 2003

UNIDADE: 110901 - FUNDO DO DIREITO DA CRIANÇA E DO ADOLESCENTE DO DISTRITO FEDERAL

NOTA DE EMPENHO	ENTIDADE	PROCESSO	CNPJ	VALOR
2003NE00006	ASSOCIAÇÃO ASSISTENCIAL DE SANTA MARIA	100.000795/2003	035497200001-75	32.683,80
2003NE00014	CRECHE NÚCLEO BANDEIRANTE	100.001690/2002	001160380001-24	3.900,00
2003NE00025	AÇÃO SOCIAL NOSSA SENHORA DE FÁTIMA	100.001689/2002	000445030001-69	90.000,00
TOTAL				126.583,80

UNIDADE: 160101 - SECRETARIA DE ESTADO DE EDUCAÇÃO DO DISTRITO FEDERAL

NOTA DE EMPENHO	ENTIDADE	PROCESSO	CNPJ	VALOR
DIVERSAS	CAIXAS ESCOLARES DAS ESCOLAS PÚBLICAS - LEI N.º 250/92	DIVERSOS	DIVERSOS	2.903.563,70
DIVERSAS	CAIXAS ESCOLARES DAS ESCOLAS PÚBLICAS - CONVÊNIO N.º 071/02	DIVERSOS	DIVERSOS	156.547,08
TOTAL				3.060.110,78



NOTA EXPLICATIVA Nº 17

QUADRO DEMONSTRATIVO DOS AUXÍLIOS PARA INVESTIMENTOS CONCEDIDOS NO EXERCÍCIO DE 2003

UNIDADE: 110901- FUNDO DO DIREITO DA CRIANÇA E DO ADOLESCENTE DO DISTRITO FEDERAL

NOTA DE EMPENHO	ENTIDADE	PROCESSO	CNPJ	VALOR
2003NE00001	CRECHE NOSSA SENHORA DO PERPETUO SOCORRO	100.001684/2002	041920120001-16	90.000,00
2003NE00004	ASSOCIAÇÃO ASSISTENCIAL DE SANTA MARIA	100.000676/2003	035497200001-75	57.316,20
2003NE00009	CENTRO COMUNITÁRIO SÃO LUCAS	100.000697/2003	003183290001-03	90.000,00
2003NE00010	SOCIEDADE CRISTÃ MARIA DE JESUS	100.001686/2002	004440580001-79	90.000,00
2003NE00011	LAR DA CRIANÇA PADRE CICERO	100.000971/2003	005744420001-41	45.000,00
2003NE00013	GRUPO DA FRATERNIDADE CICERO PEREIRA	100.001685/2002	003281120001-76	49.782,00
2003NE00015	ASSISTÊNCIA SOCIAL CASA AZUL	100.001682/2002	334869110001-20	90.000,00
2003NE00017	CASA DE CARIDADE CANTINHO DA ESPERANÇA DE JOÃO ESMOLÉ	100.001680/2002	005195200001-05	90.000,00
2003NE00021	AMPARE-ASSOC. DE MÃES, PAIS, AMIGOS E REABILI. DE EXCEPCIONAIS	100.000675/2003	003284430001-06	90.000,00
2003NE00023	SOCIEDADE DE AMPARO AO MENOR	100.001692/2002	036043940001-85	90.000,00
2003NE00026	FENAÇÕES INTEGRAÇÃO SOCIAL	100.001688/2002	036566000001-09	89.284,29
TOTAL				871.382,49

UNIDADE: 160101 - SECRETARIA DE ESTADO DE EDUCAÇÃO DO DISTRITO FEDERAL

NOTA DE EMPENHO	ENTIDADE	PROCESSO	CNPJ	VALOR
DIVERSOS	CAIXAS ESCOLARES DAS ESCOLAS PÚBLICAS - LEI N.º 250/92	DIVERSOS	DIVERSOS	968.575,00
TOTAL				968.575,00



QUADRO DEMONSTRATIVO DOS AUXÍLIOS PARA INVESTIMENTOS CONCEDIDOS NO EXERCÍCIO DE 2003

UNIDADE: 180902 - FUNDO DE ASSISTÊNCIA SOCIAL DO DISTRITO FEDERAL

NOTA DE EMPENHO	ENTIDADE	PROCESSO	CNPJ	VALOR
2003NE00201	OBRA SOCIAL NOSSA SENHORA DE FÁTIMA	100.000366/2002	017175600001-24	300.000,00
2003NE01206	CASA TRANSITÓRIA DE BRASÍLIA	100.000057/2003	025615870001-33	50.000,00
2003NE01207	CASA TRANSITÓRIA DE BRASÍLIA	100.000057/2003	025615870001-33	5.556,00
2003NE01249	COMUNIDADE EVANGÉLICA DE CONFISSÃO LUTERANA DE BRASÍLIA	100.000130/2003	000977900002-56	65.262,00
2003NE02062	OBRA SOCIAL NOSSA SENHORA DE FÁTIMA	100.000761/2003	017175600001-24	300.000,00
2003NE02085	CONGREGA. DOS RELIGIOSOS TERC. CAPUCINOS DE N. S ^a DAS DORES	100.001615/2003	031050030003-40	416.008,83
TOTAL				1.136.826,83

UNIDADE: 190101 - SECRETARIA DE ESTADO DE INFRA-ESTRUTURA E OBRAS DO DISTRITO FEDERAL

NOTA DE EMPENHO	ENTIDADE	PROCESSO	CNPJ	VALOR
2003NE00958	OBRAS DE ASSIST. E SERVIÇO SOCIAL DA ARQUIDIOCESE DE BRASÍLIA	030.002516/2003	005072770001-05	500.000,00
TOTAL				500.000,00



NOTA EXPLICATIVA Nº 18

GASTOS EM PROGRAMAS SOCIAIS PARA FAMÍLIAS DE BAIXA RENDA EXERCÍCIO DE 2003

DESCRIÇÃO DO PROGRAMA	JANEIRO	FEVEREIRO	MARÇO	ABRIL	MAIO	JUNHO	JULHO	AGOSTO	SETEMBRO	OUTUBRO	NOVEMBRO	DEZEMBRO	TOTAL
CESTAS BÁSICAS DA SOLIDARIEDADE	1.520.190,67	4.059.809,29	5.208.655,23	6.604.782,78	7.281.060,51	1.570.900,00	4.250.008,46	261.150,96	2.049.379,29	5.091.646,22	1.469.055,81	2.572.716,69	41.939.355,91
ISENÇÃO DE TARIFAS DE ÁGUA E ESG.	-	30.500,00	81.000,00	-	-	-	342.619,69	-	-	229.297,00	-	169.795,69	853.212,38
ISENÇÃO DE TARIFAS DE ENERGIA ELÉ	-	111.285,00	-	-	-	-	-	-	-	-	-	-	111.285,00
LEITE DA SOLIDARIEDADE	2.583.754,69	1.421.828,05	2.069.324,25	1.735.498,00	2.038.437,00	2.224.215,94	2.148.847,12	1.833.142,00	3.696.963,51	2.142.866,29	732.459,98	(148.612,78)	22.478.724,05
PÃO DA SOLIDARIEDADE	1.125.440,58	463.619,34	827.882,00	730.032,08	845.461,00	763.469,00	2.665.093,69	4.016.282,68	60.370,85	(528.703,26)	(528.680,07)	(1.103.708,20)	9.336.559,69
PROGRAMA RENDA MINHA	6.942.885,00	3.052.395,00	3.042.765,00	5.044.095,70	7.874.825,70	7.683.419,30	3.580.147,17	3.574.485,00	3.713.535,00	8.338.535,00	3.413.535,00	4.344.344,67	60.604.967,54
RENDA SOLIDARIEDADE	-	-	-	372.970,00	-	515.320,00	813.150,00	723.190,00	862.160,00	886.730,00	1.120.503,12	727.706,88	6.021.730,00
RESTAURANTE DA SOLIDARIEDADE	248.920,00	1.086.081,60	651.133,00	-	1.223.919,15	431.580,34	851.996,02	1.809.978,22	(163.484,20)	622.285,62	476.684,94	74.552,98	7.313.647,67
TOTAL GERAL	12.421.190,94	10.225.518,28	11.880.759,48	14.487.378,56	19.263.703,36	13.188.904,58	14.651.862,15	12.218.228,86	10.218.924,45	16.782.656,87	6.683.558,78	6.636.795,93	148.659.482,24



NOTA EXPLICATIVA Nº 19

Precatórios 2003

Os saldos dos precatórios continuam inalterados no exercício de 2.003, tendo em vista que está sendo desenvolvido pela Diretoria de Informática da Secretaria de Fazenda, a pedido da Procuradoria Geral do Distrito Federal, um programa específico a ser concluído em 2004. Nesse programa constará o cadastro dos precatórios dos Órgãos da Administração Direta, sendo parte antes e outra parte após a publicação da Lei de Responsabilidade Fiscal, fato que permitirá a atualização monetária e cálculo dos juros por meio de coeficientes fornecidos pelos Tribunais (Tribunal de Justiça do Distrito Federal, Tribunal Regional do Trabalho e Justiça Federal).



GOVERNO DO DISTRITO FEDERAL
SECRETARIA DE ESTADO DE FAZENDA
SUBSECRETARIA DE FINANÇAS

BALANÇO GERAL 2003

EXECUÇÃO DA DESPESA POR ÓRGÃO, UNIDADE ORÇAMENTÁRIA E GRUPO DE DESPESA - 2003

ÓRGÃO	UNIDADE ORÇAMENTÁRIA	TIPO FONTE	DESPESA AUTORIZADA							TOTAL
			1 PESSOAL E ENCARGOS SOCIAIS	2 JUROS E ENCARGOS DA DÍVIDA	3 OUTRAS DESPESAS CORRENTES	4 INVESTIMENTOS	5 INVERSÕES FINANCEIRAS	6 AMORTIZAÇÃO DA DÍVIDA	9 RESERVA DE CONTINGÊNCIA	
01000 CÂMARA LEGISLATIVA DO DF	01101 CÂMARA LEGISLATIVA DO DISTRITO FEDERAL	Fonte Tesouro	100.995.000,00	0,00	37.789.000,00	6.180.000,00	0,00	0,00	0,00	144.964.000,00
		Total	100.995.000,00	0,00	37.789.000,00	6.180.000,00	0,00	0,00	0,00	144.964.000,00
	01901 FUNDO DE ASSISTÊNCIA À SAÚDE DA CÂMARA LEGISLATIVA DO DISTRITO FEDERAL	Fonte Tesouro	0,00	0,00	6.784.000,00	0,00	0,00	0,00	0,00	6.784.000,00
		Total	0,00	0,00	6.784.000,00	0,00	0,00	0,00	0,00	6.784.000,00
	TOTAL DO ÓRGÃO: CÂMARA LEGISLATIVA DO DF			100.995.000,00	0,00	44.573.000,00	6.180.000,00	0,00	0,00	0,00
02000 TRIBUNAL DE CONTAS DO DF	02101 TRIBUNAL DE CONTAS DO DISTRITO FEDERAL	Fonte Tesouro	111.178.000,00	0,00	11.850.000,00	2.020.000,00	0,00	0,00	0,00	125.048.000,00
		Total	111.178.000,00	0,00	11.850.000,00	2.020.000,00	0,00	0,00	0,00	125.048.000,00
	TOTAL DO ÓRGÃO: TRIBUNAL DE CONTAS DO DF			111.178.000,00	0,00	11.850.000,00	2.020.000,00	0,00	0,00	0,00
10000 GABINETE DO VICE GOVERNADOR	10101 GABINETE DO VICE-GOVERNADOR	Fonte Tesouro	1.897.686,00	0,00	1.771.425,00	37.681,00	0,00	0,00	0,00	3.706.792,00
		Total	1.897.686,00	0,00	1.771.425,00	37.681,00	0,00	0,00	0,00	3.706.792,00
	TOTAL DO ÓRGÃO: GABINETE DO VICE GOVERNADOR			1.897.686,00	0,00	1.771.425,00	37.681,00	0,00	0,00	0,00
11000 SECRETARIA DE DE GOVERNO	11101 SECRETARIA DE ESTADO DE GOVERNO	Fonte Tesouro	36.727.322,00	0,00	26.781.600,00	700.115,00	0,00	0,00	0,00	64.209.037,00
		Total	36.727.322,00	0,00	26.781.600,00	700.115,00	0,00	0,00	0,00	64.209.037,00
	11201 AGÊNCIA REGULADORA DE SERVIÇOS PÚBLICOS DO DISTRITO FEDERAL	Fonte Tesouro	0,00	0,00	0,00	0,00	0,00	0,00	0,00	0,00
		Outras Fontes	0,00	0,00	0,00	0,00	0,00	0,00	0,00	0,00
		Total	0,00	0,00	0,00	0,00	0,00	0,00	0,00	0,00
	11202 AGÊNCIA DE DESENVOLVIMENTO DO TURISMO DO DISTRITO FEDERAL	Fonte Tesouro	0,00	0,00	0,00	0,00	0,00	0,00	0,00	0,00
		Outras Fontes	0,00	0,00	0,00	0,00	0,00	0,00	0,00	0,00
		Total	0,00	0,00	0,00	0,00	0,00	0,00	0,00	0,00
	11204 INSTITUTO DE DEFESA DO CONSUMIDOR DO DISTRITO FEDERAL	Fonte Tesouro	0,00	0,00	0,00	0,00	0,00	0,00	0,00	0,00
		Total	0,00	0,00	0,00	0,00	0,00	0,00	0,00	0,00
	11902 FUNDO PARA PREVENÇÃO, CONTROLE E TRATAMENTO DOS DEPENDENTES QUÍMICOS DO DISTRITO FEDERAL	Fonte Tesouro	0,00	0,00	50.000,00	0,00	0,00	0,00	0,00	50.000,00
		Total	0,00	0,00	50.000,00	0,00	0,00	0,00	0,00	50.000,00
	11904 FUNDO DE APOIO E ASSISTÊNCIA AO IDOSO DO DISTRITO FEDERAL	Fonte Tesouro	0,00	0,00	50.000,00	0,00	0,00	0,00	0,00	50.000,00
		Total	0,00	0,00	50.000,00	0,00	0,00	0,00	0,00	50.000,00
	11905 FUNDO DE TRANSPORTE PÚBLICO COLETIVO DO DISTRITO FEDERAL	Fonte Tesouro	0,00	0,00	450.000,00	0,00	0,00	0,00	0,00	450.000,00
		Outras Fontes	0,00	0,00	1.810.000,00	0,00	0,00	0,00	0,00	1.810.000,00
		Total	0,00	0,00	2.260.000,00	0,00	0,00	0,00	0,00	2.260.000,00
TOTAL DO ÓRGÃO: SECRETARIA DE DE GOVERNO			36.727.322,00	0,00	29.141.600,00	700.115,00	0,00	0,00	0,00	66.569.037,00



GOVERNO DO DISTRITO FEDERAL
SECRETARIA DE ESTADO DE FAZENDA
SUBSECRETARIA DE FINANÇAS

BALANÇO GERAL 2003

EXECUÇÃO DA DESPESA POR ÓRGÃO, UNIDADE ORÇAMENTÁRIA E GRUPO DE DESPESA - 2003

ÓRGÃO	UNIDADE ORÇAMENTÁRIA	TIPO FONTE	DESPESA AUTORIZADA							TOTAL
			1 PESSOAL E ENCARGOS SOCIAIS	2 JUROS E ENCARGOS DA DÍVIDA	3 OUTRAS DESPESAS CORRENTES	4 INVESTIMENTOS	5 INVERSÕES FINANCEIRAS	6 AMORTIZAÇÃO DA DÍVIDA	9 RESERVA DE CONTINGÊNCIA	
12000 PROCURADORIA GERAL DO DF	12101 PROCURADORIA GERAL DO DISTRITO FEDERAL	Fonte Tesouro	74.545.174,00	0,00	2.372.250,00	34.000,00	0,00	0,00	0,00	76.951.424,00
		Total	74.545.174,00	0,00	2.372.250,00	34.000,00	0,00	0,00	0,00	76.951.424,00
	12901 FUNDO DA PROCURADORIA GERAL DO DISTRITO FEDERAL	Fonte Tesouro	0,00	0,00	1.027.128,00	2.124.181,00	0,00	0,00	0,00	3.151.309,00
		Total	0,00	0,00	1.027.128,00	2.124.181,00	0,00	0,00	0,00	3.151.309,00
	TOTAL DO ÓRGÃO: PROCURADORIA GERAL DO DF		74.545.174,00	0,00	3.399.378,00	2.158.181,00	0,00	0,00	0,00	80.102.733,00
13000 SECRETARIA DE GESTÃO ADMINISTRATIVA	13101 SECRETARIA DE ESTADO DE GESTÃO ADMINISTRATIVA	Fonte Tesouro	201.404.155,00	0,00	94.979.364,00	1.377,00	0,00	0,00	0,00	296.384.896,00
		Total	201.404.155,00	0,00	94.979.364,00	1.377,00	0,00	0,00	0,00	296.384.896,00
	13102 ARQUIVO PÚBLICO DO DISTRITO FEDERAL	Fonte Tesouro	1.069.223,00	0,00	349.032,00	31.939,00	0,00	0,00	0,00	1.450.194,00
		Total	1.069.223,00	0,00	349.032,00	31.939,00	0,00	0,00	0,00	1.450.194,00
	13905 FUNDO DE MELHORIA DA GESTÃO PÚBLICA DA SECRETARIA DE ESTADO DE GESTÃO ADMINISTRATIVA - PRÓ GESTÃO	Fonte Tesouro	0,00	0,00	1.473.482,00	165.000,00	0,00	0,00	0,00	1.638.482,00
		Total	0,00	0,00	1.473.482,00	165.000,00	0,00	0,00	0,00	1.638.482,00
	TOTAL DO ÓRGÃO: SECRETARIA DE GESTÃO ADMINISTRATIVA		202.473.378,00	0,00	96.801.878,00	198.316,00	0,00	0,00	0,00	299.473.572,00
14000 SECRETARIA DE AGRIC. PEC. E ABASTECIMENTO	14101 SECRETARIA DE ESTADO DE AGRICULTURA, PECUÁRIA E ABASTECIMENTO	Fonte Tesouro	42.090.189,00	0,00	4.422.022,00	10.319.340,00	0,00	0,00	0,00	56.831.551,00
		Total	42.090.189,00	0,00	4.422.022,00	10.319.340,00	0,00	0,00	0,00	56.831.551,00
	14203 EMPRESA DE ASSISTÊNCIA TÉCNICA E EXTENSÃO RURAL DO DISTRITO FEDERAL	Fonte Tesouro	19.912.118,00	0,00	1.956.030,00	228.940,00	0,00	0,00	0,00	22.097.088,00
		Outras Fontes	0,00	0,00	516.175,00	270.154,00	0,00	0,00	0,00	786.329,00
		Total	19.912.118,00	0,00	2.472.205,00	499.094,00	0,00	0,00	0,00	22.883.417,00
	14901 FUNDO DE AVAL DO DISTRITO FEDERAL	Fonte Tesouro	0,00	0,00	0,00	0,00	57.000,00	0,00	0,00	57.000,00
		Total	0,00	0,00	0,00	0,00	57.000,00	0,00	0,00	57.000,00
	14902 FUNDO DE DESENVOLVIMENTO RURAL DO DISTRITO FEDERAL	Fonte Tesouro	0,00	0,00	0,00	0,00	698.234,00	0,00	0,00	698.234,00
		Total	0,00	0,00	0,00	0,00	698.234,00	0,00	0,00	698.234,00
	TOTAL DO ÓRGÃO: SECRETARIA DE AGRIC. PEC. E ABASTECIMENTO		62.002.307,00	0,00	6.894.227,00	10.818.434,00	755.234,00	0,00	0,00	80.470.202,00
15000 SECRETARIA DE COMUNICAÇÃO SOCIAL	15101 SECRETARIA DE ESTADO DE COMUNICAÇÃO SOCIAL	Fonte Tesouro	2.558.000,00	0,00	65.565.602,00	46.436,00	0,00	0,00	0,00	68.170.038,00
		Total	2.558.000,00	0,00	65.565.602,00	46.436,00	0,00	0,00	0,00	68.170.038,00
	TOTAL DO ÓRGÃO: SECRETARIA DE COMUNICAÇÃO SOCIAL		2.558.000,00	0,00	65.565.602,00	46.436,00	0,00	0,00	0,00	68.170.038,00
16000 SECRETARIA DE CULTURA	16101 SECRETARIA DE ESTADO DE CULTURA	Fonte Tesouro	24.809.068,00	0,00	11.698.906,00	27.686,00	0,00	0,00	0,00	36.535.660,00
		Total	24.809.068,00	0,00	11.698.906,00	27.686,00	0,00	0,00	0,00	36.535.660,00
	16903 FUNDO DA ARTE E DA CULTURA	Fonte Tesouro	0,00	0,00	4.391.624,00	0,00	0,00	0,00	0,00	4.391.624,00
		Total	0,00	0,00	4.391.624,00	0,00	0,00	0,00	0,00	4.391.624,00
	TOTAL DO ÓRGÃO: SECRETARIA DE CULTURA		24.809.068,00	0,00	16.090.530,00	27.686,00	0,00	0,00	0,00	40.927.284,00



GOVERNO DO DISTRITO FEDERAL
SECRETARIA DE ESTADO DE FAZENDA
SUBSECRETARIA DE FINANÇAS

BALANÇO GERAL 2003

EXECUÇÃO DA DESPESA POR ÓRGÃO, UNIDADE ORÇAMENTÁRIA E GRUPO DE DESPESA - 2003

ÓRGÃO	UNIDADE ORÇAMENTÁRIA	TIPO FONTE	DESPESA AUTORIZADA							TOTAL
			1 PESSOAL E ENCARGOS SOCIAIS	2 JUROS E ENCARGOS DA DÍVIDA	3 OUTRAS DESPESAS CORRENTES	4 INVESTIMENTOS	5 INVERSÕES FINANCEIRAS	6 AMORTIZAÇÃO DA DÍVIDA	9 RESERVA DE CONTINGÊNCIA	
17000 SECRETARIA DE AÇÃO SOCIAL	17101 SECRETARIA DE ESTADO DE AÇÃO SOCIAL	Fonte Tesouro	62.700.010,00	0,00	27.176.418,00	11.973.350,00	0,00	0,00	0,00	101.849.778,00
		Total	62.700.010,00	0,00	27.176.418,00	11.973.350,00	0,00	0,00	0,00	101.849.778,00
	17902 FUNDO DE ASSISTÊNCIA SOCIAL DO DISTRITO FEDERAL	Fonte Tesouro	0,00	0,00	35.202.329,00	1.680.044,00	0,00	0,00	0,00	36.882.373,00
		Total	0,00	0,00	35.202.329,00	1.680.044,00	0,00	0,00	0,00	36.882.373,00
	17903 FUNDO DOS DIREITOS DA CRIANÇA E DO ADOLESCENTE	Fonte Tesouro	0,00	0,00	718.274,00	1.324.435,00	0,00	0,00	0,00	2.042.709,00
		Total	0,00	0,00	718.274,00	1.324.435,00	0,00	0,00	0,00	2.042.709,00
TOTAL DO ÓRGÃO: SECRETARIA DE AÇÃO SOCIAL			62.700.010,00	0,00	63.097.021,00	14.977.829,00	0,00	0,00	0,00	140.774.860,00
18000 SECRETARIA DE EDUCAÇÃO	18101 SECRETARIA DE ESTADO DE EDUCAÇÃO	Fonte Tesouro	350.896.501,59	0,00	328.285.637,00	25.700.306,00	0,00	0,00	0,00	704.882.444,59
		Total	350.896.501,59	0,00	328.285.637,00	25.700.306,00	0,00	0,00	0,00	704.882.444,59
	18202 FUNDAÇÃO UNIVERSIDADE ABERTA DO DISTRITO FEDERAL	Fonte Tesouro	0,00	0,00	0,00	0,00	0,00	0,00	0,00	0,00
		Total	0,00	0,00	0,00	0,00	0,00	0,00	0,00	0,00
	18902 FUNDO DE APOIO AO PROGRAMA PERMANENTE DE ALFABETIZAÇÃO E EDUCAÇÃO BÁSICA DE JOVENS E ADULTOS	Fonte Tesouro	0,00	0,00	80.000,00	0,00	0,00	0,00	0,00	80.000,00
		Total	0,00	0,00	80.000,00	0,00	0,00	0,00	0,00	80.000,00
18903 FUNDO DE MANUTENÇÃO E DESENVOLVIMENTO DO ENSINO FUNDAMENTAL E DE VALORIZAÇÃO DO MAGISTÉRIO - FUNDEF	Fonte Tesouro	170.661.511,00	0,00	42.152.544,00	487.922,00	0,00	0,00	0,00	213.301.977,00	
	Total	170.661.511,00	0,00	42.152.544,00	487.922,00	0,00	0,00	0,00	213.301.977,00	
TOTAL DO ÓRGÃO: SECRETARIA DE EDUCAÇÃO			521.558.012,59	0,00	370.518.181,00	26.188.228,00	0,00	0,00	0,00	918.264.421,59
19000 SECRETARIA DE FAZENDA	19101 SECRETARIA DE ESTADO DE FAZENDA	Fonte Tesouro	451.376.865,00	109.167.811,00	148.546.815,00	5.147.195,00	0,00	58.526.189,00	0,00	772.764.875,00
		Total	451.376.865,00	109.167.811,00	148.546.815,00	5.147.195,00	0,00	58.526.189,00	0,00	772.764.875,00
	19201 COMPANHIA DE DESENVOLVIMENTO DO PLANALTO CENTRAL	Fonte Tesouro	7.754.326,00	0,00	95.090.380,00	0,00	0,00	0,00	0,00	102.844.706,00
		Outras Fontes	118.894,00	0,00	53.101.106,00	1.000,00	0,00	0,00	0,00	53.221.000,00
		Total	7.873.220,00	0,00	148.191.486,00	1.000,00	0,00	0,00	0,00	156.065.706,00
	19203 FUNDAÇÃO DE APOIO A PESQUISA DO DISTRITO FEDERAL	Fonte Tesouro	1.602.000,00	0,00	3.526.490,00	130.000,00	0,00	0,00	0,00	5.258.490,00
Outras Fontes		0,00	0,00	143.037,00	0,00	0,00	0,00	0,00	143.037,00	
Total		1.602.000,00	0,00	3.669.527,00	130.000,00	0,00	0,00	0,00	5.401.527,00	
19901 FUNDO DE DESENVOLVIMENTO DO DISTRITO FEDERAL	Fonte Tesouro	0,00	0,00	0,00	0,00	77.515.168,00	0,00	0,00	77.515.168,00	
	Total	0,00	0,00	0,00	0,00	77.515.168,00	0,00	0,00	77.515.168,00	
TOTAL DO ÓRGÃO: SECRETARIA DE FAZENDA			460.852.085,00	109.167.811,00	300.407.828,00	5.278.195,00	77.515.168,00	58.526.189,00	0,00	1.011.747.276,00
20000 SEC. DE DESENV. ECONÔMICO CIÊNCIA E TECNOL.	20101 SECRETARIA DE ESTADO DE DESENVOLVIMENTO ECONÔMICO DO DISTRITO FEDERAL	Fonte Tesouro	4.130.696,00	0,00	2.098.541,00	70,00	0,00	0,00	0,00	6.229.307,00
		Total	4.130.696,00	0,00	2.098.541,00	70,00	0,00	0,00	0,00	6.229.307,00
	TOTAL DO ÓRGÃO: SEC. DE DESENV. ECONÔMICO CIÊNCIA E TECNOL.			4.130.696,00	0,00	2.098.541,00	70,00	0,00	0,00	0,00



GOVERNO DO DISTRITO FEDERAL
SECRETARIA DE ESTADO DE FAZENDA
SUBSECRETARIA DE FINANÇAS

BALANÇO GERAL 2003

EXECUÇÃO DA DESPESA POR ÓRGÃO, UNIDADE ORÇAMENTÁRIA E GRUPO DE DESPESA - 2003

ÓRGÃO	UNIDADE ORÇAMENTÁRIA	TIPO FONTE	DESPESA AUTORIZADA							TOTAL
			1 PESSOAL E ENCARGOS SOCIAIS	2 JUROS E ENCARGOS DA DÍVIDA	3 OUTRAS DESPESAS CORRENTES	4 INVESTIMENTOS	5 INVERSÕES FINANCEIRAS	6 AMORTIZAÇÃO DA DÍVIDA	9 RESERVA DE CONTINGÊNCIA	
21000 SEC. DE MEIO AMBIENTE E RECURSOS HÍDRICOS	21101 SECRETARIA DE ESTADO DE MEIO AMBIENTE E RECURSOS HÍDRICOS	Fonte Tesouro	7.795.183,00	0,00	4.372.909,00	182.846,00	0,00	0,00	0,00	12.350.938,00
		Total	7.795.183,00	0,00	4.372.909,00	182.846,00	0,00	0,00	0,00	12.350.938,00
	21106 JARDIM BOTÂNICO DE BRASÍLIA	Fonte Tesouro	1.013.000,00	0,00	439.825,00	50.079,00	0,00	0,00	0,00	1.502.904,00
		Total	1.013.000,00	0,00	439.825,00	50.079,00	0,00	0,00	0,00	1.502.904,00
	21204 FUNDAÇÃO PÓLO ECOLÓGICO DE BRASÍLIA	Fonte Tesouro	3.202.500,00	0,00	4.752.814,00	75.450,00	0,00	0,00	0,00	8.030.764,00
		Outras Fontes	0,00	0,00	503.851,00	129.426,00	0,00	0,00	0,00	633.277,00
		Total	3.202.500,00	0,00	5.256.665,00	204.876,00	0,00	0,00	0,00	8.664.041,00
	21901 FUNDO ÚNICO DE MEIO AMBIENTE DO DISTRITO FEDERAL	Fonte Tesouro	0,00	0,00	1.521.535,00	1.554.000,00	0,00	0,00	0,00	3.075.535,00
		Total	0,00	0,00	1.521.535,00	1.554.000,00	0,00	0,00	0,00	3.075.535,00
	TOTAL DO ÓRGÃO: SEC. DE MEIO AMBIENTE E RECURSOS HÍDRICOS		12.010.683,00	0,00	11.590.934,00	1.991.801,00	0,00	0,00	0,00	25.593.418,00
22000 SECRETARIA DE INFRA- ESTRUTURA E OBRAS	22101 SECRETARIA DE ESTADO DE INFRA- ESTRUTURA E OBRAS	Fonte Tesouro	24.855.894,00	0,00	22.545.206,00	440.328.233,00	0,00	0,00	0,00	487.729.333,00
		Total	24.855.894,00	0,00	22.545.206,00	440.328.233,00	0,00	0,00	0,00	487.729.333,00
	22201 COMPANHIA URBANIZADORA DA NOVA CAPITAL DO BRASIL	Fonte Tesouro	91.070.354,00	0,00	80.916.242,00	0,00	0,00	0,00	0,00	171.986.596,00
		Outras Fontes	1.725.000,00	0,00	12.995.000,00	280.000,00	0,00	0,00	0,00	15.000.000,00
		Total	92.795.354,00	0,00	93.911.242,00	280.000,00	0,00	0,00	0,00	186.986.596,00
	22204 COMPANHIA ENERGÉTICA DE BRASÍLIA	Fonte Tesouro	0,00	0,00	0,00	0,00	0,00	0,00	0,00	0,00
		Total	0,00	0,00	0,00	0,00	0,00	0,00	0,00	0,00
	22205 DEPARTAMENTO DE ESTRADAS DE RODAGEM DO DISTRITO FEDERAL	Fonte Tesouro	46.028.648,00	0,00	8.756.458,00	14.625.314,00	0,00	0,00	0,00	69.410.420,00
		Outras Fontes	7.000,00	0,00	19.252.916,00	38.216.835,00	0,00	0,00	0,00	57.476.751,00
		Total	46.035.648,00	0,00	28.009.374,00	52.842.149,00	0,00	0,00	0,00	126.887.171,00
	22207 SERVIÇO DE AJARDINAMENTO E LIMPEZA URBANA DO DISTRITO FEDERAL	Fonte Tesouro	76.505.435,00	0,00	183.877.236,00	0,00	0,00	0,00	0,00	260.382.671,00
		Outras Fontes	63.088,00	0,00	195.886,00	8.135,00	0,00	0,00	0,00	267.109,00
		Total	76.568.523,00	0,00	184.073.122,00	8.135,00	0,00	0,00	0,00	260.649.780,00
	22208 COMPANHIA DO METROPOLITANO DO DISTRITO FEDERAL	Fonte Tesouro	22.109.000,00	0,00	110.247.800,00	79.360.000,00	0,00	0,00	0,00	211.716.800,00
		Outras Fontes	1.369.823,00	0,00	8.116.920,00	740.000,00	0,00	0,00	0,00	10.226.743,00
		Total	23.478.823,00	0,00	118.364.720,00	80.100.000,00	0,00	0,00	0,00	221.943.543,00
	TOTAL DO ÓRGÃO: SECRETARIA DE INFRA-ESTRUTURA E OBRAS		263.734.242,00	0,00	446.903.664,00	573.558.517,00	0,00	0,00	0,00	1.284.196.423,00
23000 SECRETARIA DE SAÚDE	23202 FUNDAÇÃO HEMOCENTRO DE BRASÍLIA	Fonte Tesouro	3.322.000,00	0,00	8.273.000,00	385.000,00	0,00	0,00	0,00	11.980.000,00
		Outras Fontes	5.000,00	0,00	666.081,00	539.275,00	0,00	0,00	0,00	1.210.356,00
		Total	3.327.000,00	0,00	8.939.081,00	924.275,00	0,00	0,00	0,00	13.190.356,00



GOVERNO DO DISTRITO FEDERAL
SECRETARIA DE ESTADO DE FAZENDA
SUBSECRETARIA DE FINANÇAS

BALANÇO GERAL 2003

EXECUÇÃO DA DESPESA POR ÓRGÃO, UNIDADE ORÇAMENTÁRIA E GRUPO DE DESPESA - 2003

ÓRGÃO	UNIDADE ORÇAMENTÁRIA	TIPO FONTE	DESPESA AUTORIZADA							TOTAL
			1 PESSOAL E ENCARGOS SOCIAIS	2 JUROS E ENCARGOS DA DÍVIDA	3 OUTRAS DESPESAS CORRENTES	4 INVESTIMENTOS	5 INVERSÕES FINANCEIRAS	6 AMORTIZAÇÃO DA DÍVIDA	9 RESERVA DE CONTINGÊNCIA	
23000 SECRETARIA DE SAÚDE	23203 FUNDAÇÃO DE ENSINO E PESQUISA EM CIÊNCIAS DA SAÚDE	Fonte Tesouro	2.852.457,00	0,00	841.756,00	135.994,00	0,00	0,00	0,00	3.830.207,00
		Outras Fontes	0,00	0,00	375.796,00	52.000,00	0,00	0,00	0,00	427.796,00
		Total	2.852.457,00	0,00	1.217.552,00	187.994,00	0,00	0,00	0,00	4.258.003,00
	23901 FUNDO DE SAÚDE DO DISTRITO FEDERAL	Fonte Tesouro	238.799.741,00	0,00	485.733.167,00	62.312.159,00	16.300.000,00	0,00	0,00	803.145.067,00
		Total	238.799.741,00	0,00	485.733.167,00	62.312.159,00	16.300.000,00	0,00	0,00	803.145.067,00
	TOTAL DO ÓRGÃO: SECRETARIA DE SAÚDE		244.979.198,00	0,00	495.889.800,00	63.424.428,00	16.300.000,00	0,00	0,00	820.593.426,00
24000 SEC. DE SEGURANÇA PÚBLICA E DEFESA SOCIAL	24101 SECRETARIA DE ESTADO DE SEGURANCA PÚBLICA E DEFESA SOCIAL	Fonte Tesouro	614.384,39	0,00	33.646.814,00	38.590.236,00	0,00	0,00	0,00	72.851.434,39
		Total	614.384,39	0,00	33.646.814,00	38.590.236,00	0,00	0,00	0,00	72.851.434,39
	24103 POLÍCIA MILITAR DO DISTRITO FEDERAL	Fonte Tesouro	61.287.697,90	0,00	15.867.715,43	642.089,00	0,00	0,00	0,00	77.797.502,33
		Total	61.287.697,90	0,00	15.867.715,43	642.089,00	0,00	0,00	0,00	77.797.502,33
	24104 CORPO DE BOMBEIROS MILITAR DO DISTRITO FEDERAL	Fonte Tesouro	32.938.656,94	0,00	5.082.660,87	26.899.500,00	0,00	0,00	0,00	64.920.817,81
		Total	32.938.656,94	0,00	5.082.660,87	26.899.500,00	0,00	0,00	0,00	64.920.817,81
	24105 POLÍCIA CÍVIL DO DISTRITO FEDERAL	Fonte Tesouro	40.055.472,64	0,00	4.602.994,25	146.471,00	0,00	0,00	0,00	44.804.937,89
		Total	40.055.472,64	0,00	4.602.994,25	146.471,00	0,00	0,00	0,00	44.804.937,89
	24201 DEPARTAMENTO DE TRÂNSITO DO DISTRITO FEDERAL	Fonte Tesouro	3.898.265,00	0,00	0,00	0,00	0,00	0,00	0,00	3.898.265,00
		Outras Fontes	24.355.000,00	0,00	90.272.654,00	11.193.000,00	29.000,00	0,00	0,00	125.849.654,00
		Total	28.253.265,00	0,00	90.272.654,00	11.193.000,00	29.000,00	0,00	0,00	129.747.919,00
	24202 FUNDAÇÃO DE AMPARO AO TRABALHADOR PRESO	Fonte Tesouro	41.532,24	0,00	365.828,20	0,00	0,00	0,00	0,00	407.360,44
		Outras Fontes	0,00	0,00	4.353.322,00	378.742,00	0,00	0,00	0,00	4.732.064,00
		Total	41.532,24	0,00	4.719.150,20	378.742,00	0,00	0,00	0,00	5.139.424,44
	24901 FUNDO DE SAÚDE DA POLÍCIA MILITAR	Fonte Tesouro	0,00	0,00	7.405.923,00	150.000,00	0,00	0,00	0,00	7.555.923,00
		Total	0,00	0,00	7.405.923,00	150.000,00	0,00	0,00	0,00	7.555.923,00
	24902 FUNDO DE SAÚDE DO CORPO DE BOMBEIROS	Fonte Tesouro	0,00	0,00	3.690.813,00	270.000,00	0,00	0,00	0,00	3.960.813,00
		Total	0,00	0,00	3.690.813,00	270.000,00	0,00	0,00	0,00	3.960.813,00
	24903 FUNDO DE REEQUIPAMENTO DOS ORGAOS INTEGRANTES DA SECRETARIA DE ESTADO DE SEGURANÇA PÚBLICA DO DISTRITO FEDERAL	Fonte Tesouro	0,00	0,00	50.000,00	7.015.371,00	0,00	0,00	0,00	7.065.371,00
		Total	0,00	0,00	50.000,00	7.015.371,00	0,00	0,00	0,00	7.065.371,00
	TOTAL DO ÓRGÃO: SEC. DE SEGURANÇA PÚBLICA E DEFESA SOCIAL		163.191.009,11	0,00	165.338.724,75	85.285.409,00	29.000,00	0,00	0,00	413.844.142,86
25000 SECRETARIA DO TRABALHO	25101 SECRETARIA DE ESTADO DE TRABALHO	Fonte Tesouro	7.152.571,00	0,00	31.350.250,00	988.325,00	0,00	0,00	0,00	39.491.146,00
		Total	7.152.571,00	0,00	31.350.250,00	988.325,00	0,00	0,00	0,00	39.491.146,00



GOVERNO DO DISTRITO FEDERAL
SECRETARIA DE ESTADO DE FAZENDA
SUBSECRETARIA DE FINANÇAS

BALANÇO GERAL 2003

EXECUÇÃO DA DESPESA POR ÓRGÃO, UNIDADE ORÇAMENTÁRIA E GRUPO DE DESPESA - 2003

ÓRGÃO	UNIDADE ORÇAMENTÁRIA	TIPO FONTE	DESPESA AUTORIZADA							TOTAL
			1 PESSOAL E ENCARGOS SOCIAIS	2 JUROS E ENCARGOS DA DÍVIDA	3 OUTRAS DESPESAS CORRENTES	4 INVESTIMENTOS	5 INVERSÕES FINANCEIRAS	6 AMORTIZAÇÃO DA DÍVIDA	9 RESERVA DE CONTINGÊNCIA	
25000 SECRETARIA DO TRABALHO	25901 FUNDO DE SOLIDARIEDADE PARA GERAÇÃO DE EMPREGO E RENDA	Fonte Tesouro	0,00	0,00	1.086.000,00	0,00	8.542.601,00	0,00	0,00	9.628.601,00
		Total	0,00	0,00	1.086.000,00	0,00	8.542.601,00	0,00	0,00	9.628.601,00
	TOTAL DO ÓRGÃO: SECRETARIA DO TRABALHO		7.152.571,00	0,00	32.436.250,00	988.325,00	8.542.601,00	0,00	0,00	49.119.747,00
26000 SECRETARIA DE TURISMO	26101 SECRETARIA DE ESTADO DE TRANSPORTES	Fonte Tesouro	24.089.795,00	0,00	3.611.139,00	81.510,00	0,00	0,00	0,00	27.782.444,00
		Total	24.089.795,00	0,00	3.611.139,00	81.510,00	0,00	0,00	0,00	27.782.444,00
	26203 DFTRANS - TRANSPORTE URBANO DO DISTRITO FEDERAL	Fonte Tesouro	2.748.720,00	0,00	5.684.977,00	0,00	0,00	0,00	0,00	8.433.697,00
		Outras Fontes	106.897,00	0,00	6.784.000,00	50.000,00	0,00	0,00	0,00	6.940.897,00
		Total	2.855.617,00	0,00	12.468.977,00	50.000,00	0,00	0,00	0,00	15.374.594,00
	TOTAL DO ÓRGÃO: SECRETARIA DE TURISMO		26.945.412,00	0,00	16.080.116,00	131.510,00	0,00	0,00	0,00	43.157.038,00
27000 SECRETARIA DE TRANSPORTES	27101 SECRETARIA DE ESTADO DE TURISMO DO DISTRITO FEDERAL	Fonte Tesouro	3.404.425,00	0,00	3.248.337,00	200.130,00	0,00	0,00	0,00	6.852.892,00
		Total	3.404.425,00	0,00	3.248.337,00	200.130,00	0,00	0,00	0,00	6.852.892,00
	TOTAL DO ÓRGÃO: SECRETARIA DE TRANSPORTES		3.404.425,00	0,00	3.248.337,00	200.130,00	0,00	0,00	0,00	6.852.892,00
28000 SEC. DE DESENV. URBANO E HABITAÇÃO	28101 SECRETARIA DE ESTADO DE DESENVOLVIMENTO URBANO E HABITAÇÃO	Fonte Tesouro	31.688.725,00	9.510.000,00	13.984.965,60	11.787.900,00	0,00	1.000,00	0,00	66.972.590,60
		Total	31.688.725,00	9.510.000,00	13.984.965,60	11.787.900,00	0,00	1.000,00	0,00	66.972.590,60
	28901 FUNDO DE DESENVOLVIMENTO URBANO DO DISTRITO FEDERAL	Fonte Tesouro	0,00	0,00	1.150,00	0,00	0,00	0,00	0,00	1.150,00
		Total	0,00	0,00	1.150,00	0,00	0,00	0,00	0,00	1.150,00
	28902 FUNDO HABITACIONAL DO DISTRITO FEDERAL	Fonte Tesouro	0,00	0,00	25.840,00	2.965.000,00	0,00	0,00	0,00	2.990.840,00
		Total	0,00	0,00	25.840,00	2.965.000,00	0,00	0,00	0,00	2.990.840,00
	TOTAL DO ÓRGÃO: SEC. DE DESENV. URBANO E HABITAÇÃO		31.688.725,00	9.510.000,00	14.011.955,60	14.752.900,00	0,00	1.000,00	0,00	69.964.580,60
33000 SECRETARIA DE SOLIDARIEDADE	33101 SECRETARIA DE ESTADO DE SOLIDARIEDADE	Fonte Tesouro	2.694.000,00	0,00	100.275.553,00	50.000,00	0,00	0,00	0,00	103.019.553,00
		Total	2.694.000,00	0,00	100.275.553,00	50.000,00	0,00	0,00	0,00	103.019.553,00
	TOTAL DO ÓRGÃO: SECRETARIA DE SOLIDARIEDADE		2.694.000,00	0,00	100.275.553,00	50.000,00	0,00	0,00	0,00	103.019.553,00
34000 SECRETARIA DE ESPORTE E LAZER	34101 SECRETARIA DE ESTADO DE ESPORTE E LAZER	Fonte Tesouro	3.880.735,00	0,00	10.886.409,00	803.202,00	0,00	0,00	0,00	15.570.346,00
		Total	3.880.735,00	0,00	10.886.409,00	803.202,00	0,00	0,00	0,00	15.570.346,00
	34901 FUNDO DE PROMOÇÃO AO ESPORTE, EDUCAÇÃO FÍSICA E LAZER	Fonte Tesouro	0,00	0,00	0,00	0,00	0,00	0,00	0,00	0,00
		Total	0,00	0,00	0,00	0,00	0,00	0,00	0,00	0,00
	TOTAL DO ÓRGÃO: SECRETARIA DE ESPORTE E LAZER		3.880.735,00	0,00	10.886.409,00	803.202,00	0,00	0,00	0,00	15.570.346,00



GOVERNO DO DISTRITO FEDERAL
SECRETARIA DE ESTADO DE FAZENDA
SUBSECRETARIA DE FINANÇAS

BALANÇO GERAL 2003

EXECUÇÃO DA DESPESA POR ÓRGÃO, UNIDADE ORÇAMENTÁRIA E GRUPO DE DESPESA - 2003

ÓRGÃO	UNIDADE ORÇAMENTÁRIA	TIPO FONTE	DESPESA AUTORIZADA							TOTAL
			1 PESSOAL E ENCARGOS SOCIAIS	2 JUROS E ENCARGOS DA DÍVIDA	3 OUTRAS DESPESAS CORRENTES	4 INVESTIMENTOS	5 INVERSÕES FINANCEIRAS	6 AMORTIZAÇÃO DA DÍVIDA	9 RESERVA DE CONTINGÊNCIA	
35000 SECRETARIA DE ASSUNTOS FUNDIÁRIOS	35101 SECRETARIA DE ESTADO DE ASSUNTOS FUNDIÁRIOS	Fonte Tesouro	0,00	0,00	0,00	0,00	0,00	0,00	0,00	0,00
		Total	0,00	0,00	0,00	0,00	0,00	0,00	0,00	0,00
	TOTAL DO ÓRGÃO: SECRETARIA DE ASSUNTOS FUNDIÁRIOS		0,00	0,00	0,00	0,00	0,00	0,00	0,00	0,00
36000 SEC. DE ARTICULAÇÃO PARA O DESENV. DO ENTORNO	36101 SECRETARIA DE ESTADO DE ARTICULAÇÃO PARA O DESENVOLVIMENTO DO ENTORNO	Fonte Tesouro	1.092.500,00	0,00	513.188,00	8.566,00	0,00	0,00	0,00	1.614.254,00
		Total	1.092.500,00	0,00	513.188,00	8.566,00	0,00	0,00	0,00	1.614.254,00
	TOTAL DO ÓRGÃO: SEC. DE ARTICULAÇÃO PARA O DESENV. DO ENTORNO		1.092.500,00	0,00	513.188,00	8.566,00	0,00	0,00	0,00	1.614.254,00
38000 SECRETARIA DE COORD. DAS ADM. REGIONAIS	38101 SECRETARIA DE ESTADO DE COORDENAÇÃO DAS ADMINISTRAÇÕES REGIONAIS	Fonte Tesouro	3.772.589,00	0,00	183.613.330,00	170.965,00	0,00	0,00	0,00	187.556.884,00
		Total	3.772.589,00	0,00	183.613.330,00	170.965,00	0,00	0,00	0,00	187.556.884,00
	38103 REGIÃO ADMINISTRATIVA I - PLANO PILOTO	Fonte Tesouro	7.993.210,00	0,00	7.203.818,00	12.952,00	0,00	0,00	0,00	15.209.980,00
		Total	7.993.210,00	0,00	7.203.818,00	12.952,00	0,00	0,00	0,00	15.209.980,00
	38104 REGIÃO ADMINISTRATIVA II - GAMA	Fonte Tesouro	5.703.568,00	0,00	2.482.462,00	74.834,00	0,00	0,00	0,00	8.260.864,00
		Total	5.703.568,00	0,00	2.482.462,00	74.834,00	0,00	0,00	0,00	8.260.864,00
	38105 REGIÃO ADMINISTRATIVA III - TAGUATINGA	Fonte Tesouro	9.447.378,00	0,00	4.018.614,00	170.972,00	0,00	0,00	0,00	13.636.964,00
		Total	9.447.378,00	0,00	4.018.614,00	170.972,00	0,00	0,00	0,00	13.636.964,00
	38106 REGIÃO ADMINISTRATIVA IV - BRAZLÂNDIA	Fonte Tesouro	3.898.683,00	0,00	1.240.958,00	272.730,00	0,00	0,00	0,00	5.412.371,00
		Total	3.898.683,00	0,00	1.240.958,00	272.730,00	0,00	0,00	0,00	5.412.371,00
	38107 REGIÃO ADMINISTRATIVA V - SOBRADINHO	Fonte Tesouro	4.516.742,00	0,00	1.895.566,00	351.786,00	0,00	0,00	0,00	6.764.094,00
		Total	4.516.742,00	0,00	1.895.566,00	351.786,00	0,00	0,00	0,00	6.764.094,00
	38108 REGIÃO ADMINISTRATIVA VI - PLANALTINA	Fonte Tesouro	4.699.303,00	0,00	1.691.510,00	163.300,00	0,00	0,00	0,00	6.554.113,00
		Total	4.699.303,00	0,00	1.691.510,00	163.300,00	0,00	0,00	0,00	6.554.113,00
	38109 REGIÃO ADMINISTRATIVA VII - PARANOÁ	Fonte Tesouro	2.529.500,00	0,00	724.843,00	668.600,00	0,00	0,00	0,00	3.922.943,00
		Total	2.529.500,00	0,00	724.843,00	668.600,00	0,00	0,00	0,00	3.922.943,00
	38110 REGIÃO ADMINISTRATIVA VIII - NÚCLEO BANDEIRANTE	Fonte Tesouro	4.394.100,00	0,00	1.552.799,00	193.529,00	5.000,00	0,00	0,00	6.145.428,00
		Total	4.394.100,00	0,00	1.552.799,00	193.529,00	5.000,00	0,00	0,00	6.145.428,00
	38111 REGIÃO ADMINISTRATIVA IX - CEILÂNDIA	Fonte Tesouro	8.309.369,00	0,00	2.389.186,00	1,00	0,00	0,00	0,00	10.698.556,00
		Total	8.309.369,00	0,00	2.389.186,00	1,00	0,00	0,00	0,00	10.698.556,00
	38112 REGIÃO ADMINISTRATIVA X - GUARÁ	Fonte Tesouro	5.344.002,00	0,00	1.964.835,00	718.601,00	0,00	0,00	0,00	8.027.438,00
		Total	5.344.002,00	0,00	1.964.835,00	718.601,00	0,00	0,00	0,00	8.027.438,00
	38113 REGIÃO ADMINISTRATIVA XI - CRUZEIRO	Fonte Tesouro	4.119.530,00	0,00	1.744.477,00	1.646.471,00	0,00	0,00	0,00	7.510.478,00
		Total	4.119.530,00	0,00	1.744.477,00	1.646.471,00	0,00	0,00	0,00	7.510.478,00



GOVERNO DO DISTRITO FEDERAL
SECRETARIA DE ESTADO DE FAZENDA
SUBSECRETARIA DE FINANÇAS

BALANÇO GERAL 2003

EXECUÇÃO DA DESPESA POR ÓRGÃO, UNIDADE ORÇAMENTÁRIA E GRUPO DE DESPESA - 2003

ÓRGÃO	UNIDADE ORÇAMENTÁRIA	TIPO FONTE	DESPESA AUTORIZADA							TOTAL
			1 PESSOAL E ENCARGOS SOCIAIS	2 JUROS E ENCARGOS DA DÍVIDA	3 OUTRAS DESPESAS CORRENTES	4 INVESTIMENTOS	5 INVERSÕES FINANCEIRAS	6 AMORTIZAÇÃO DA DÍVIDA	9 RESERVA DE CONTINGÊNCIA	
38000 SECRETARIA DE COORD. DAS ADM. REGIONAIS	38114 REGIÃO ADMINISTRATIVA XII - SAMAMBAIA	Fonte Tesouro	5.324.000,00	0,00	1.886.112,00	849.573,00	0,00	0,00	0,00	8.059.685,00
		Total	5.324.000,00	0,00	1.886.112,00	849.573,00	0,00	0,00	0,00	8.059.685,00
	38115 REGIÃO ADMINISTRATIVA XIII - SANTA MARIA	Fonte Tesouro	2.757.000,00	0,00	1.023.109,00	155.000,00	0,00	0,00	0,00	3.935.109,00
		Total	2.757.000,00	0,00	1.023.109,00	155.000,00	0,00	0,00	0,00	3.935.109,00
	38116 REGIÃO ADMINISTRATIVA XIV - SÃO SEBASTIÃO	Fonte Tesouro	2.051.048,00	0,00	1.045.613,00	250.885,00	0,00	0,00	0,00	3.347.546,00
		Total	2.051.048,00	0,00	1.045.613,00	250.885,00	0,00	0,00	0,00	3.347.546,00
	38117 REGIÃO ADMINISTRATIVA XV - RECANTO DAS EMAS	Fonte Tesouro	2.739.500,00	0,00	1.026.999,00	265.675,00	0,00	0,00	0,00	4.032.174,00
		Total	2.739.500,00	0,00	1.026.999,00	265.675,00	0,00	0,00	0,00	4.032.174,00
	38118 REGIÃO ADMINISTRATIVA XVI - LAGO SUL	Fonte Tesouro	2.712.000,00	0,00	807.569,00	26.788,00	0,00	0,00	0,00	3.546.357,00
		Total	2.712.000,00	0,00	807.569,00	26.788,00	0,00	0,00	0,00	3.546.357,00
	38119 REGIÃO ADMINISTRATIVA XVII - RIACHO FUNDO	Fonte Tesouro	3.630.000,00	0,00	1.120.522,00	76.000,00	0,00	0,00	0,00	4.826.522,00
		Total	3.630.000,00	0,00	1.120.522,00	76.000,00	0,00	0,00	0,00	4.826.522,00
	38120 REGIÃO ADMINISTRATIVA XVIII - LAGO NORTE	Fonte Tesouro	2.688.293,00	0,00	1.259.850,00	115.825,00	0,00	0,00	0,00	4.063.968,00
		Total	2.688.293,00	0,00	1.259.850,00	115.825,00	0,00	0,00	0,00	4.063.968,00
	38121 REGIÃO ADMINISTRATIVA XIX - CANDANGOLÂNDIA	Fonte Tesouro	2.216.000,00	0,00	647.788,00	15.000,00	0,00	0,00	0,00	2.878.788,00
		Total	2.216.000,00	0,00	647.788,00	15.000,00	0,00	0,00	0,00	2.878.788,00
TOTAL DO ÓRGÃO: SECRETARIA DE COORD. DAS ADM. REGIONAIS			88.845.815,00	0,00	219.339.960,00	6.199.487,00	5.000,00	0,00	0,00	314.390.262,00
40000 SECRETARIA DE DESENV. TECNOLÓGICO	40101 SECRETARIA DE ESTADO DE DESENVOLVIMENTO TECNOLÓGICO DO DISTRITO FEDERAL	Fonte Tesouro	1.144.976,00	0,00	131.316,00	100,00	0,00	0,00	0,00	1.276.392,00
		Total	1.144.976,00	0,00	131.316,00	100,00	0,00	0,00	0,00	1.276.392,00
	TOTAL DO ÓRGÃO: SECRETARIA DE DESENV. TECNOLÓGICO			1.144.976,00	0,00	131.316,00	100,00	0,00	0,00	0,00
90000 RESERVA DE CONTINGÊNCIA	90101 RESERVA DE CONTINGÊNCIA	Fonte Tesouro	0,00	0,00	0,00	0,00	0,00	0,00	22.900.000,00	22.900.000,00
		Total	0,00	0,00	0,00	0,00	0,00	0,00	22.900.000,00	22.900.000,00
	TOTAL DO ÓRGÃO: RESERVA DE CONTINGÊNCIA			0,00	0,00	0,00	0,00	0,00	22.900.000,00	22.900.000,00
TOTAL DA DESPESA AUTORIZADA			2.517.191.029,70	118.677.811,00	2.528.855.418,35	816.025.546,00	103.147.003,00	58.527.189,00	22.900.000,00	6.165.323.997,05



EXECUÇÃO DA DESPESA POR UNIDADE GESTORA E GRUPO DA DESPESA - 2003

UNIDADE GESTORA		TIPO FONTE	DESPESA AUTORIZADA							TOTAL
			1 PESSOAL E ENCARGOS SOCIAIS	2 JURIS E ENCARGOS DA DÍVIDA	3 OUTRAS DESPESAS CORRENTES	4 INVESTIMENTOS	5 INVERSÕES FINANCEIRAS	6 AMORTIZAÇÃO DA DÍVIDA	9 RESERVA DE CONTINGÊNCIA	
010101	CÂMARA LEGISLATIVA DO DISTRITO FEDERAL	Fonte Tesouro	100.995.000,00	0,00	37.789.000,00	6.180.000,00	0,00	0,00	0,00	144.964.000,00
		Total	100.995.000,00	0,00	37.789.000,00	6.180.000,00	0,00	0,00	0,00	144.964.000,00
010901	FUNDO DE ASSISTÊNCIA À SAÚDE DA CLDF.	Fonte Tesouro	0,00	0,00	6.784.000,00	0,00	0,00	0,00	0,00	6.784.000,00
		Total	0,00	0,00	6.784.000,00	0,00	0,00	0,00	0,00	6.784.000,00
020101	TRIBUNAL DE CONTAS DO DISTRITO FEDERAL	Fonte Tesouro	111.178.000,00	0,00	11.850.000,00	2.020.000,00	0,00	0,00	0,00	125.048.000,00
		Total	111.178.000,00	0,00	11.850.000,00	2.020.000,00	0,00	0,00	0,00	125.048.000,00
100101	GABINETE DO VICE- GOVERNADOR	Fonte Tesouro	1.897.686,00	0,00	1.001.425,00	37.681,00	0,00	0,00	0,00	2.936.792,00
		Total	1.897.686,00	0,00	1.001.425,00	37.681,00	0,00	0,00	0,00	2.936.792,00
110101	SECRETARIA DE ESTADO DE GOVERNO	Fonte Tesouro	50.420.875,66	0,00	85.937.127,42	800.115,00	0,00	0,00	0,00	137.158.118,08
		Total	50.420.875,66	0,00	85.937.127,42	800.115,00	0,00	0,00	0,00	137.158.118,08
110202	AGÊNCIA DE DESENV. DO TURISMO DO DISTRITO FEDERAL	Fonte Tesouro	0,00	0,00	0,00	0,00	0,00	0,00	0,00	0,00
		Outras Fontes	0,00	0,00	0,00	0,00	0,00	0,00	0,00	0,00
		Total	0,00	0,00	0,00	0,00	0,00	0,00	0,00	0,00
110204	INSTITUTO DE DEFESA DO CONSUMIDOR DO DF - PROCON	Fonte Tesouro	0,00	0,00	0,00	0,00	0,00	0,00	0,00	0,00
		Total	0,00	0,00	0,00	0,00	0,00	0,00	0,00	0,00
110901	FUNDO DO DIREITO DA CRIANÇA E DO ADOLESCENTE	Fonte Tesouro	0,00	0,00	718.274,00	1.324.435,00	0,00	0,00	0,00	2.042.709,00
		Total	0,00	0,00	718.274,00	1.324.435,00	0,00	0,00	0,00	2.042.709,00
110902	FUNDO P/PREV. CONTR. E TRAT. DEPEND. QUIM. DF	Fonte Tesouro	0,00	0,00	50.000,00	0,00	0,00	0,00	0,00	50.000,00
		Total	0,00	0,00	50.000,00	0,00	0,00	0,00	0,00	50.000,00
110904	FUNDO DE APOIO E ASSIST. AO IDOSO DO DF	Fonte Tesouro	0,00	0,00	50.000,00	0,00	0,00	0,00	0,00	50.000,00
		Total	0,00	0,00	50.000,00	0,00	0,00	0,00	0,00	50.000,00
120101	PROCURADORIA GERAL DO DISTRITO FEDERAL	Fonte Tesouro	77.682.305,32	0,00	2.372.250,00	34.000,00	0,00	0,00	0,00	80.088.555,32
		Total	77.682.305,32	0,00	2.372.250,00	34.000,00	0,00	0,00	0,00	80.088.555,32
120901	FUNDO DA PROCURADORIA DO DISTRITO FEDERAL	Fonte Tesouro	0,00	0,00	1.027.128,00	2.124.181,00	0,00	0,00	0,00	3.151.309,00
		Total	0,00	0,00	1.027.128,00	2.124.181,00	0,00	0,00	0,00	3.151.309,00
130101	SECRETARIA DE ESTADO DE FAZENDA DO DF	Fonte Tesouro	0,00	109.137.811,00	63.683.650,00	0,00	0,00	58.526.189,00	0,00	231.347.650,00
		Total	0,00	109.137.811,00	63.683.650,00	0,00	0,00	58.526.189,00	0,00	231.347.650,00
130103	SEÇÃO DE ORÇAMENTO DA SEC. DE FAZENDA	Fonte Tesouro	452.786.652,22	30.000,00	85.667.257,55	5.147.195,00	0,00	0,00	0,00	543.631.104,77
		Total	452.786.652,22	30.000,00	85.667.257,55	5.147.195,00	0,00	0,00	0,00	543.631.104,77



EXECUÇÃO DA DESPESA POR UNIDADE GESTORA E GRUPO DA DESPESA - 2003

UNIDADE GESTORA		TIPO FONTE	DESPESA AUTORIZADA						TOTAL	
			1 PESSOAL E ENCARGOS SOCIAIS	2 JURIS E ENCARGOS DA DÍVIDA	3 OUTRAS DESPESAS CORRENTES	4 INVESTIMENTOS	5 INVERSÕES FINANCEIRAS	6 AMORTIZAÇÃO DA DÍVIDA		9 RESERVA DE CONTINGÊNCIA
130201	COMPANHIA DO DESENVOLV. DO PLANALTO CENTRAL	Fonte Tesouro	7.754.326,00	0,00	95.090.380,00	0,00	0,00	0,00	0,00	102.844.706,00
		Outras Fontes	118.894,00	0,00	53.101.106,00	1.000,00	0,00	0,00	0,00	53.221.000,00
		Total	7.873.220,00	0,00	148.191.486,00	1.000,00	0,00	0,00	0,00	156.065.706,00
130901	FUNDO DE DESENVOLVIMENTO DO DISTRITO FEDERAL	Fonte Tesouro	0,00	0,00	0,00	0,00	77.515.168,00	0,00	0,00	77.515.168,00
		Total	0,00	0,00	0,00	0,00	77.515.168,00	0,00	0,00	77.515.168,00
140101	SECRETARIA DE ESTADO DE GESTÃO ADMINISTRATIVA	Fonte Tesouro	122.835.039,80	0,00	95.309.651,00	1.377,00	0,00	0,00	0,00	218.146.067,80
		Total	122.835.039,80	0,00	95.309.651,00	1.377,00	0,00	0,00	0,00	218.146.067,80
140905	FUNDO DE MELHORIA DA GESTÃO PÚBLICA - PRÓ-GESTÃO	Fonte Tesouro	0,00	0,00	1.473.482,00	165.000,00	0,00	0,00	0,00	1.638.482,00
		Total	0,00	0,00	1.473.482,00	165.000,00	0,00	0,00	0,00	1.638.482,00
150101	SEC.DE ESTADO DE MEIO AMB. E RECURSOS HÍDRICOS	Fonte Tesouro	8.023.235,21	0,00	4.372.909,00	182.846,00	0,00	0,00	0,00	12.578.990,21
		Total	8.023.235,21	0,00	4.372.909,00	182.846,00	0,00	0,00	0,00	12.578.990,21
150106	JARDIM BOTÂNICO DE BRASÍLIA	Fonte Tesouro	1.145.428,82	0,00	439.825,00	50.079,00	0,00	0,00	0,00	1.635.332,82
		Total	1.145.428,82	0,00	439.825,00	50.079,00	0,00	0,00	0,00	1.635.332,82
150201	FUNDAÇÃO DE APOIO A PESQUISA DO DF	Fonte Tesouro	1.602.000,00	0,00	990.922,45	130.000,00	0,00	0,00	0,00	2.722.922,45
		Outras Fontes	0,00	0,00	143.037,00	0,00	0,00	0,00	0,00	143.037,00
		Total	1.602.000,00	0,00	1.133.959,45	130.000,00	0,00	0,00	0,00	2.865.959,45
150204	FUNDAÇÃO POLO ECOLÓGICO DE BRASÍLIA	Fonte Tesouro	3.250.065,10	0,00	4.752.814,00	75.450,00	0,00	0,00	0,00	8.078.329,10
		Outras Fontes	0,00	0,00	503.851,00	129.426,00	0,00	0,00	0,00	633.277,00
		Total	3.250.065,10	0,00	5.256.665,00	204.876,00	0,00	0,00	0,00	8.711.606,10
150205	SERV. DE AJARDINAMENTO E LIMP. URB. DO DF- BELACAP	Fonte Tesouro	77.728.149,24	0,00	183.877.236,00	0,00	0,00	0,00	0,00	261.605.385,24
		Outras Fontes	63.088,00	0,00	195.886,00	8.135,00	0,00	0,00	0,00	267.109,00
		Total	77.791.237,24	0,00	184.073.122,00	8.135,00	0,00	0,00	0,00	261.872.494,24
150901	FUNDO ÚNICO DE MEIO AMBIENTE DO DF	Fonte Tesouro	0,00	0,00	1.521.535,00	1.554.000,00	0,00	0,00	0,00	3.075.535,00
		Total	0,00	0,00	1.521.535,00	1.554.000,00	0,00	0,00	0,00	3.075.535,00
160101	SECRETARIA DE ESTADO DE EDUCAÇÃO	Fonte Tesouro	350.896.501,59	0,00	326.885.637,00	25.700.306,00	0,00	0,00	0,00	703.482.444,59
		Total	350.896.501,59	0,00	326.885.637,00	25.700.306,00	0,00	0,00	0,00	703.482.444,59
160202	FUNDAÇÃO UNIVERSIDADE ABERTA DO DF	Fonte Tesouro	0,00	0,00	0,00	0,00	0,00	0,00	0,00	0,00
		Total	0,00	0,00	0,00	0,00	0,00	0,00	0,00	0,00
160902	FUNDO DE APOIO AO PROG. PERM. ALF. JOV. ADULT	Fonte Tesouro	0,00	0,00	80.000,00	0,00	0,00	0,00	0,00	80.000,00
		Total	0,00	0,00	80.000,00	0,00	0,00	0,00	0,00	80.000,00



GOVERNO DO DISTRITO FEDERAL
SECRETARIA DE ESTADO DE FAZENDA
SUBSECRETARIA DE FINANÇAS

BALANÇO GERAL 2003

EXECUÇÃO DA DESPESA POR UNIDADE GESTORA E GRUPO DA DESPESA - 2003

UNIDADE GESTORA		TIPO FONTE	DESPESA AUTORIZADA							TOTAL
			1 PESSOAL E ENCARGOS SOCIAIS	2 JURIS E ENCARGOS DA DÍVIDA	3 OUTRAS DESPESAS CORRENTES	4 INVESTIMENTOS	5 INVERSÕES FINANCEIRAS	6 AMORTIZAÇÃO DA DÍVIDA	9 RESERVA DE CONTINGÊNCIA	
160903	FUNDO DE MAN. DO ENS. FUND. DE VAL. DO MAGISTÉRIO	Fonte Tesouro	170.661.511,00	0,00	42.152.544,00	487.922,00	0,00	0,00	0,00	213.301.977,00
		Total	170.661.511,00	0,00	42.152.544,00	487.922,00	0,00	0,00	0,00	213.301.977,00
170101	SECRETARIA DE ESTADO DE SAÚDE	Fonte Tesouro	234.113.640,81	0,00	460.804.045,91	28.615.395,37	10.900.000,00	0,00	0,00	734.433.082,09
		Total	234.113.640,81	0,00	460.804.045,91	28.615.395,37	10.900.000,00	0,00	0,00	734.433.082,09
170202	FUNDAÇÃO HEMOCENTRO DE BRASÍLIA	Fonte Tesouro	3.322.000,00	0,00	8.273.000,00	385.000,00	0,00	0,00	0,00	11.980.000,00
		Outras Fontes	5.000,00	0,00	666.081,00	539.275,00	0,00	0,00	0,00	1.210.356,00
		Total	3.327.000,00	0,00	8.939.081,00	924.275,00	0,00	0,00	0,00	13.190.356,00
170203	FUNDAÇÃO DE ENSINO E PESQUISA EM CIÊNCIAS DA SAÚDE	Fonte Tesouro	2.852.457,00	0,00	841.756,00	135.994,00	0,00	0,00	0,00	3.830.207,00
		Outras Fontes	0,00	0,00	375.796,00	52.000,00	0,00	0,00	0,00	427.796,00
		Total	2.852.457,00	0,00	1.217.552,00	187.994,00	0,00	0,00	0,00	4.258.003,00
170901	FUNDO DE SAUDE DO DISTRITO FEDERAL	Fonte Tesouro	4.686.100,19	0,00	24.929.121,09	29.890.763,63	5.400.000,00	0,00	0,00	64.905.984,91
		Total	4.686.100,19	0,00	24.929.121,09	29.890.763,63	5.400.000,00	0,00	0,00	64.905.984,91
180101	SECRETARIA DE ESTADO DE AÇÃO SOCIAL	Fonte Tesouro	64.042.010,00	0,00	27.994.009,80	12.173.350,00	0,00	0,00	0,00	104.209.369,80
		Total	64.042.010,00	0,00	27.994.009,80	12.173.350,00	0,00	0,00	0,00	104.209.369,80
180901	FUNDO HABITACIONAL DO DISTRITO FEDERAL	Fonte Tesouro	0,00	0,00	25.840,00	2.965.000,00	0,00	0,00	0,00	2.990.840,00
		Total	0,00	0,00	25.840,00	2.965.000,00	0,00	0,00	0,00	2.990.840,00
180902	FUNDO DE ASSIST. SOCIAL DO DISTRITO FEDERAL	Fonte Tesouro	0,00	0,00	35.202.329,00	1.680.044,00	0,00	0,00	0,00	36.882.373,00
		Total	0,00	0,00	35.202.329,00	1.680.044,00	0,00	0,00	0,00	36.882.373,00
190101	SEC. DE ESTADO DE INFRA-ESTRUTURA E OBRAS	Fonte Tesouro	26.483.738,24	0,00	22.528.179,67	452.144.766,13	0,00	0,00	0,00	501.156.684,04
		Total	26.483.738,24	0,00	22.528.179,67	452.144.766,13	0,00	0,00	0,00	501.156.684,04
190103	REGIÃO ADMINISTRATIVA I - BRASÍLIA	Fonte Tesouro	7.993.210,00	0,00	7.951.259,74	12.952,00	0,00	0,00	0,00	15.957.421,74
		Total	7.993.210,00	0,00	7.951.259,74	12.952,00	0,00	0,00	0,00	15.957.421,74
190104	REGIÃO ADMINISTRATIVA II - GAMA	Fonte Tesouro	5.703.568,00	0,00	2.864.147,13	74.834,00	0,00	0,00	0,00	8.642.549,13
		Total	5.703.568,00	0,00	2.864.147,13	74.834,00	0,00	0,00	0,00	8.642.549,13
190105	REGIÃO ADMINISTRATIVA III - TAGUATINGA	Fonte Tesouro	9.447.378,00	0,00	4.502.266,39	170.972,00	0,00	0,00	0,00	14.120.616,39
		Total	9.447.378,00	0,00	4.502.266,39	170.972,00	0,00	0,00	0,00	14.120.616,39
190106	REGIÃO ADMINISTRATIVA IV - BRAZLÂNDIA	Fonte Tesouro	3.898.683,00	0,00	1.259.797,84	272.730,00	0,00	0,00	0,00	5.431.210,84
		Total	3.898.683,00	0,00	1.259.797,84	272.730,00	0,00	0,00	0,00	5.431.210,84
190107	REGIÃO ADMINISTRATIVA V - SOBRADINHO	Fonte Tesouro	4.516.742,00	0,00	2.264.461,49	351.786,00	0,00	0,00	0,00	7.132.989,49
		Total	4.516.742,00	0,00	2.264.461,49	351.786,00	0,00	0,00	0,00	7.132.989,49



EXECUÇÃO DA DESPESA POR UNIDADE GESTORA E GRUPO DA DESPESA - 2003

UNIDADE GESTORA		TIPO FONTE	DESPESA AUTORIZADA						TOTAL	
			1 PESSOAL E ENCARGOS SOCIAIS	2 JURIS E ENCARGOS DA DÍVIDA	3 OUTRAS DESPESAS CORRENTES	4 INVESTIMENTOS	5 INVERSÕES FINANCEIRAS	6 AMORTIZAÇÃO DA DÍVIDA		9 RESERVA DE CONTINGÊNCIA
190108	REGIÃO ADMINISTRATIVA VI- PLANALTINA	Fonte Tesouro	4.699.303,00	0,00	1.691.510,00	163.300,00	0,00	0,00	0,00	6.554.113,00
		Total	4.699.303,00	0,00	1.691.510,00	163.300,00	0,00	0,00	0,00	6.554.113,00
190109	REGIÃO ADMINISTRATIVA VII - PARANOÁ	Fonte Tesouro	2.529.500,00	0,00	726.643,00	828.600,00	0,00	0,00	0,00	4.084.743,00
		Total	2.529.500,00	0,00	726.643,00	828.600,00	0,00	0,00	0,00	4.084.743,00
190110	REGIÃO ADMINISTRATIVA VIII- NÚCLEO BANDEIRANTE	Fonte Tesouro	4.394.100,00	0,00	1.619.599,20	398.163,00	5.000,00	0,00	0,00	6.416.862,20
		Total	4.394.100,00	0,00	1.619.599,20	398.163,00	5.000,00	0,00	0,00	6.416.862,20
190111	REGIÃO ADMINISTRATIVA IX - CEILÂNDIA	Fonte Tesouro	8.309.369,00	0,00	2.397.586,00	1,00	0,00	0,00	0,00	10.706.956,00
		Total	8.309.369,00	0,00	2.397.586,00	1,00	0,00	0,00	0,00	10.706.956,00
190112	REGIÃO ADMINISTRATIVA X- GUARÁ	Fonte Tesouro	5.344.002,00	0,00	2.096.042,49	723.601,00	0,00	0,00	0,00	8.163.645,49
		Total	5.344.002,00	0,00	2.096.042,49	723.601,00	0,00	0,00	0,00	8.163.645,49
190113	REGIÃO ADMINISTRATIVA XI- CRUZEIRO	Fonte Tesouro	4.119.530,00	0,00	1.902.034,42	1.652.406,00	0,00	0,00	0,00	7.673.970,42
		Total	4.119.530,00	0,00	1.902.034,42	1.652.406,00	0,00	0,00	0,00	7.673.970,42
190114	REGIÃO ADMINISTRATIVA XII - SAMAMBAIA	Fonte Tesouro	5.324.000,00	0,00	1.801.812,00	849.573,00	0,00	0,00	0,00	7.975.385,00
		Total	5.324.000,00	0,00	1.801.812,00	849.573,00	0,00	0,00	0,00	7.975.385,00
190115	REGIÃO ADMINISTRATIVA XIII - SANTA MARIA	Fonte Tesouro	2.757.000,00	0,00	1.258.943,48	155.000,00	0,00	0,00	0,00	4.170.943,48
		Total	2.757.000,00	0,00	1.258.943,48	155.000,00	0,00	0,00	0,00	4.170.943,48
190116	REGIÃO ADMINISTRATIVA XIV - SÃO SEBASTIÃO	Fonte Tesouro	2.051.048,00	0,00	1.045.613,00	250.885,00	0,00	0,00	0,00	3.347.546,00
		Total	2.051.048,00	0,00	1.045.613,00	250.885,00	0,00	0,00	0,00	3.347.546,00
190117	REGIÃO ADMINISTRATIVA XV - RECANTO DAS EMAS	Fonte Tesouro	2.739.500,00	0,00	1.217.913,74	265.675,00	0,00	0,00	0,00	4.223.088,74
		Total	2.739.500,00	0,00	1.217.913,74	265.675,00	0,00	0,00	0,00	4.223.088,74
190118	REGIÃO ADMINISTRATIVA XVI - LAGO SUL	Fonte Tesouro	2.712.000,00	0,00	1.013.741,11	26.788,00	0,00	0,00	0,00	3.752.529,11
		Total	2.712.000,00	0,00	1.013.741,11	26.788,00	0,00	0,00	0,00	3.752.529,11
190119	REGIÃO ADMINISTRATIVA XVII - RIACHO FUNDO	Fonte Tesouro	3.630.000,00	0,00	1.150.923,70	76.000,00	0,00	0,00	0,00	4.856.923,70
		Total	3.630.000,00	0,00	1.150.923,70	76.000,00	0,00	0,00	0,00	4.856.923,70
190120	REGIÃO ADMINISTRATIVA XVIII - LAGO NORTE	Fonte Tesouro	2.688.293,00	0,00	1.407.301,00	115.825,00	0,00	0,00	0,00	4.211.419,00
		Total	2.688.293,00	0,00	1.407.301,00	115.825,00	0,00	0,00	0,00	4.211.419,00
190121	REGIÃO ADMINISTRATIVA XIX - CANDANGOLÂNDIA	Fonte Tesouro	2.216.000,00	0,00	755.312,00	34.000,00	0,00	0,00	0,00	3.005.312,00
		Total	2.216.000,00	0,00	755.312,00	34.000,00	0,00	0,00	0,00	3.005.312,00



EXECUÇÃO DA DESPESA POR UNIDADE GESTORA E GRUPO DA DESPESA - 2003

UNIDADE GESTORA		TIPO FONTE	DESPESA AUTORIZADA						TOTAL	
			1 PESSOAL E ENCARGOS SOCIAIS	2 JURIS E ENCARGOS DA DÍVIDA	3 OUTRAS DESPESAS CORRENTES	4 INVESTIMENTOS	5 INVERSÕES FINANCEIRAS	6 AMORTIZAÇÃO DA DÍVIDA		9 RESERVA DE CONTINGÊNCIA
190201	COMPANHIA URBANIZADORA DA NOVA CAPITAL	Fonte Tesouro	91.070.354,00	0,00	80.916.242,00	1.100.000,00	0,00	0,00	0,00	173.086.596,00
		Outras Fontes	1.725.000,00	0,00	12.995.000,00	280.000,00	0,00	0,00	0,00	15.000.000,00
		Total	92.795.354,00	0,00	93.911.242,00	1.380.000,00	0,00	0,00	0,00	188.086.596,00
190208	COMPANHIA ENERGÉTICA DE BRASÍLIA/CEB	Fonte Tesouro	0,00	0,00	0,00	0,00	0,00	0,00	0,00	0,00
		Total	0,00	0,00	0,00	0,00	0,00	0,00	0,00	0,00
200101	SECRETARIA DE ESTADO DE TRANSPORTES	Fonte Tesouro	24.257.793,00	0,00	3.611.139,00	81.510,00	0,00	0,00	0,00	27.950.442,00
		Total	24.257.793,00	0,00	3.611.139,00	81.510,00	0,00	0,00	0,00	27.950.442,00
200202	DEPTO DE ESTRADAS DE RODAGEM DO DF - DER/DF	Fonte Tesouro	47.011.754,04	0,00	8.755.089,70	14.625.314,00	0,00	0,00	0,00	70.392.157,74
		Outras Fontes	7.000,00	0,00	19.252.916,00	38.216.835,00	0,00	0,00	0,00	57.476.751,00
		Total	47.018.754,04	0,00	28.008.005,70	52.842.149,00	0,00	0,00	0,00	127.868.908,74
200203	DFTRANS - TRANSPORTE URBANO DO DISTRITO FEDERAL	Fonte Tesouro	2.748.720,00	0,00	6.134.977,00	0,00	0,00	0,00	0,00	8.883.697,00
		Outras Fontes	106.897,00	0,00	8.594.000,00	50.000,00	0,00	0,00	0,00	8.750.897,00
		Total	2.855.617,00	0,00	14.728.977,00	50.000,00	0,00	0,00	0,00	17.634.594,00
200204	COMPANHIA DO METROPOLITANO DO DF	Fonte Tesouro	22.109.000,00	0,00	110.247.800,00	79.360.000,00	0,00	0,00	0,00	211.716.800,00
		Outras Fontes	1.369.823,00	0,00	8.116.920,00	740.000,00	0,00	0,00	0,00	10.226.743,00
		Total	23.478.823,00	0,00	118.364.720,00	80.100.000,00	0,00	0,00	0,00	221.943.543,00
210101	SEC. DE ESTADO DE AGRIC., PECUÁRIA E ABASTECIMENTO	Fonte Tesouro	43.609.056,54	0,00	4.422.022,00	10.319.340,00	0,00	0,00	0,00	58.350.418,54
		Total	43.609.056,54	0,00	4.422.022,00	10.319.340,00	0,00	0,00	0,00	58.350.418,54
210203	EMPRESA DE ASSIST. TÉCNICA E EXTENSÃO RURAL	Fonte Tesouro	19.912.118,00	0,00	1.956.030,00	228.940,00	0,00	0,00	0,00	22.097.088,00
		Outras Fontes	0,00	0,00	516.175,00	270.154,00	0,00	0,00	0,00	786.329,00
		Total	19.912.118,00	0,00	2.472.205,00	499.094,00	0,00	0,00	0,00	22.883.417,00
210901	FUNDO DE AVAL DO DISTRITO FEDERAL	Fonte Tesouro	0,00	0,00	0,00	0,00	57.000,00	0,00	0,00	57.000,00
		Total	0,00	0,00	0,00	0,00	57.000,00	0,00	0,00	57.000,00
210902	FUNDO DE DESENVOLV. RURAL DO DISTRITO FEDERAL	Fonte Tesouro	0,00	0,00	0,00	0,00	698.234,00	0,00	0,00	698.234,00
		Total	0,00	0,00	0,00	0,00	698.234,00	0,00	0,00	698.234,00
220101	SEC. DE ESTADO DE SEG. PÚBLICA E DEFESA SOCIAL	Fonte Tesouro	876.654,78	0,00	33.700.389,00	38.590.236,00	0,00	0,00	0,00	73.167.279,78
		Total	876.654,78	0,00	33.700.389,00	38.590.236,00	0,00	0,00	0,00	73.167.279,78
220103	POLÍCIA MILITAR DO DISTRITO FEDERAL	Fonte Tesouro	61.287.697,90	0,00	15.867.715,43	642.089,00	0,00	0,00	0,00	77.797.502,33
		Total	61.287.697,90	0,00	15.867.715,43	642.089,00	0,00	0,00	0,00	77.797.502,33



EXECUÇÃO DA DESPESA POR UNIDADE GESTORA E GRUPO DA DESPESA - 2003

UNIDADE GESTORA		TIPO FONTE	DESPESA AUTORIZADA						TOTAL	
			1 PESSOAL E ENCARGOS SOCIAIS	2 JURIS E ENCARGOS DA DÍVIDA	3 OUTRAS DESPESAS CORRENTES	4 INVESTIMENTOS	5 INVERSÕES FINANCEIRAS	6 AMORTIZAÇÃO DA DÍVIDA		9 RESERVA DE CONTINGÊNCIA
220104	CORPO DE BOMBEIROS MILITAR DO DISTRITO FEDERAL	Fonte Tesouro	32.938.656,94	0,00	5.082.660,87	26.899.500,00	0,00	0,00	0,00	64.920.817,81
		Total	32.938.656,94	0,00	5.082.660,87	26.899.500,00	0,00	0,00	0,00	64.920.817,81
220105	POLÍCIA CIVIL DO DISTRITO FEDERAL	Fonte Tesouro	40.055.472,64	0,00	4.602.994,25	1.723.001,00	0,00	0,00	0,00	46.381.467,89
		Total	40.055.472,64	0,00	4.602.994,25	1.723.001,00	0,00	0,00	0,00	46.381.467,89
220201	DEPARTAMENTO DE TRÂNSITO DO DF	Fonte Tesouro	4.214.789,22	0,00	0,00	0,00	0,00	0,00	0,00	4.214.789,22
		Outras Fontes	24.355.000,00	0,00	90.272.654,00	11.193.000,00	29.000,00	0,00	0,00	125.849.654,00
		Total	28.569.789,22	0,00	90.272.654,00	11.193.000,00	29.000,00	0,00	0,00	130.064.443,22
220202	FUNDAÇÃO DE AMPARO AO TRABALHADOR PRESO	Fonte Tesouro	41.532,24	0,00	365.828,20	0,00	0,00	0,00	0,00	407.360,44
		Outras Fontes	0,00	0,00	4.353.322,00	378.742,00	0,00	0,00	0,00	4.732.064,00
		Total	41.532,24	0,00	4.719.150,20	378.742,00	0,00	0,00	0,00	5.139.424,44
220901	FUNDO DE SAUDE DA POLICIA MILITAR	Fonte Tesouro	0,00	0,00	7.405.923,00	150.000,00	0,00	0,00	0,00	7.555.923,00
		Total	0,00	0,00	7.405.923,00	150.000,00	0,00	0,00	0,00	7.555.923,00
220902	FUNDO DE SAUDE DO CORPO DE BOMBEIROS	Fonte Tesouro	0,00	0,00	3.690.813,00	270.000,00	0,00	0,00	0,00	3.960.813,00
		Total	0,00	0,00	3.690.813,00	270.000,00	0,00	0,00	0,00	3.960.813,00
220903	FUNDO DE REEQ. DOS ORG. INT. DA SEG. PUBLICA	Fonte Tesouro	0,00	0,00	50.000,00	7.015.371,00	0,00	0,00	0,00	7.065.371,00
		Total	0,00	0,00	50.000,00	7.015.371,00	0,00	0,00	0,00	7.065.371,00
230101	SECRETARIA DE ESTADO DE CULTURA	Fonte Tesouro	25.136.068,00	0,00	11.920.746,63	27.686,00	0,00	0,00	0,00	37.084.500,63
		Total	25.136.068,00	0,00	11.920.746,63	27.686,00	0,00	0,00	0,00	37.084.500,63
230103	ARQUIVO PÚBLICO DO DISTRITO FEDERAL	Fonte Tesouro	1.069.223,00	0,00	349.032,00	31.939,00	0,00	0,00	0,00	1.450.194,00
		Total	1.069.223,00	0,00	349.032,00	31.939,00	0,00	0,00	0,00	1.450.194,00
230903	FUNDO DA ARTE E DA CULTURA - FAC	Fonte Tesouro	0,00	0,00	4.391.624,00	0,00	0,00	0,00	0,00	4.391.624,00
		Total	0,00	0,00	4.391.624,00	0,00	0,00	0,00	0,00	4.391.624,00
240101	SEC. DE ESTADO DE DESENVOLVIMENTO ECONÔMICO	Fonte Tesouro	5.013.523,74	0,00	2.095.265,31	70,00	0,00	0,00	0,00	7.108.859,05
		Total	5.013.523,74	0,00	2.095.265,31	70,00	0,00	0,00	0,00	7.108.859,05
250101	SECRETARIA DE ESTADO DE TRABALHO	Fonte Tesouro	7.819.428,12	0,00	30.479.083,20	688.325,00	0,00	0,00	0,00	38.986.836,32
		Total	7.819.428,12	0,00	30.479.083,20	688.325,00	0,00	0,00	0,00	38.986.836,32
250901	FUNDO DE SOLIDARIEDADE PARA GER. DE EMP. E RENDA	Fonte Tesouro	0,00	0,00	1.086.000,00	0,00	8.542.601,00	0,00	0,00	9.628.601,00
		Total	0,00	0,00	1.086.000,00	0,00	8.542.601,00	0,00	0,00	9.628.601,00
260101	SECRETARIA DE ESTADO DE COMUNICACAO SOCIAL	Fonte Tesouro	3.315.712,60	0,00	18.666.954,25	46.436,00	0,00	0,00	0,00	22.029.102,85
		Total	3.315.712,60	0,00	18.666.954,25	46.436,00	0,00	0,00	0,00	22.029.102,85



EXECUÇÃO DA DESPESA POR UNIDADE GESTORA E GRUPO DA DESPESA - 2003

UNIDADE GESTORA		TIPO FONTE	DESPESA AUTORIZADA							TOTAL
			1 PESSOAL E ENCARGOS SOCIAIS	2 JURUS E ENCARGOS DA DÍVIDA	3 OUTRAS DESPESAS CORRENTES	4 INVESTIMENTOS	5 INVERSÕES FINANCEIRAS	6 AMORTIZAÇÃO DA DÍVIDA	9 RESERVA DE CONTINGÊNCIA	
280101	SECRETARIA DE DESENVOLV. URBANO E HABITACAO	Fonte Tesouro	32.582.228,06	9.510.000,00	13.989.965,60	717.202,87	0,00	1.000,00	0,00	56.800.396,53
		Total	32.582.228,06	9.510.000,00	13.989.965,60	717.202,87	0,00	1.000,00	0,00	56.800.396,53
280901	FUNDO DE DESENV. URBANO DO DISTRITO FEDERAL	Fonte Tesouro	0,00	0,00	1.150,00	0,00	0,00	0,00	0,00	1.150,00
		Total	0,00	0,00	1.150,00	0,00	0,00	0,00	0,00	1.150,00
310101	SECRETARIA DE ESTADO DE TURISMO DO DF	Fonte Tesouro	5.105.157,63	0,00	2.915.337,00	200.130,00	0,00	0,00	0,00	8.220.624,63
		Total	5.105.157,63	0,00	2.915.337,00	200.130,00	0,00	0,00	0,00	8.220.624,63
330101	SECRETARIA DE ESTADO DE SOLIDARIEDADE	Fonte Tesouro	2.694.000,00	0,00	100.275.553,00	50.000,00	0,00	0,00	0,00	103.019.553,00
		Total	2.694.000,00	0,00	100.275.553,00	50.000,00	0,00	0,00	0,00	103.019.553,00
340101	SECRETARIA DE ESTADO DE ESPORTE E LAZER	Fonte Tesouro	5.183.263,53	0,00	10.886.409,00	803.202,00	0,00	0,00	0,00	16.872.874,53
		Total	5.183.263,53	0,00	10.886.409,00	803.202,00	0,00	0,00	0,00	16.872.874,53
340901	FUNDO DE PROM. AO ESP. EDUC. FISICA E LAZER	Fonte Tesouro	0,00	0,00	0,00	0,00	0,00	0,00	0,00	0,00
		Total	0,00	0,00	0,00	0,00	0,00	0,00	0,00	0,00
350101	SECRETARIA DE ASSUNTOS FUNDIARIOS	Fonte Tesouro	0,00	0,00	0,00	0,00	0,00	0,00	0,00	0,00
		Total	0,00	0,00	0,00	0,00	0,00	0,00	0,00	0,00
360101	SEC. DE ESTADO DE ARTIC. PARA O DESENV. DO ENTORNO	Fonte Tesouro	1.204.725,68	0,00	513.188,00	8.566,00	0,00	0,00	0,00	1.726.479,68
		Total	1.204.725,68	0,00	513.188,00	8.566,00	0,00	0,00	0,00	1.726.479,68
380101	SECRETARIA DE ESTADO DE COORD. DAS ADM. REGIONAIS	Fonte Tesouro	49.608.473,84	0,00	171.863.436,16	160.030,00	0,00	0,00	0,00	221.631.940,00
		Total	49.608.473,84	0,00	171.863.436,16	160.030,00	0,00	0,00	0,00	221.631.940,00
400101	SEC. DE ESTADO DE DESENV. TECNOLÓGICO DO DF.	Fonte Tesouro	1.144.976,00	0,00	123.070,13	100,00	0,00	0,00	0,00	1.268.146,13
		Total	1.144.976,00	0,00	123.070,13	100,00	0,00	0,00	0,00	1.268.146,13
900101	RESERVA DE CONTINGENCIA	Fonte Tesouro	0,00	0,00	0,00	0,00	0,00	0,00	22.900.000,00	22.900.000,00
		Total	0,00	0,00	0,00	0,00	0,00	0,00	22.900.000,00	22.900.000,00
Total da Despesa Autorizada			2.517.191.029,70	118.677.811,00	2.528.855.418,35	816.025.546,00	103.147.003,00	58.527.189,00	22.900.000,00	6.165.323.997,05



GOVERNO DO DISTRITO FEDERAL
SECRETARIA DE ESTADO DE FAZENDA
SUBSECRETARIA DE FINANÇAS

BALANÇO GERAL 2003

EXECUÇÃO DA DESPESA POR ÓRGÃO, UNIDADE ORÇAMENTÁRIA E FUNÇÃO - 2003

ÓRGÃO	UNIDADE ORÇAMENTÁRIA	TIPO FONTE	DESPESA AUTORIZADA												
			01 LEGISLATIVA	04 ADMINISTRAÇÃO	06 SEGURANÇA PÚBLICA	08 ASSISTÊNCIA SOCIAL	09 PREVIDÊNCIA SOCIAL	10 SAÚDE	11 TRABALHO	12 EDUCAÇÃO	13 CULTURA	14 DIREITOS DA CIDADANIA	15 URBANISMO	16 HABITAÇÃO	17 SANEAMENTO
01000 CÂMARA LEGISLATIVA DO DF	01101 CÂMARA LEGISLATIVA DO DISTRITO FEDERAL	Fonte Tesouro	135.844.000,00	0,00	0,00	0,00	4.180.000,00	0,00	0,00	0,00	0,00	0,00	0,00	0,00	0,00
		Total	135.844.000,00	0,00	0,00	0,00	4.180.000,00	0,00	0,00	0,00	0,00	0,00	0,00	0,00	0,00
	01901 FUNDO DE ASSISTÊNCIA À SAÚDE DA CÂMARA LEGISLATIVA DO DF	Fonte Tesouro	0,00	0,00	0,00	0,00	0,00	6.504.000,00	0,00	0,00	0,00	0,00	0,00	0,00	0,00
		Total	0,00	0,00	0,00	0,00	0,00	6.504.000,00	0,00	0,00	0,00	0,00	0,00	0,00	0,00
	TOTAL DO ÓRGÃO: CÂMARA LEGISLATIVA DO DF		135.844.000,00	0,00	0,00	0,00	4.180.000,00	6.504.000,00	0,00	0,00	0,00	0,00	0,00	0,00	0,00
02000 TRIBUNAL DE CONTAS DO DF	02101 TRIBUNAL DE CONTAS DO DISTRITO FEDERAL	Fonte Tesouro	77.848.000,00	0,00	0,00	0,00	46.220.000,00	0,00	0,00	0,00	0,00	0,00	0,00	0,00	0,00
		Total	77.848.000,00	0,00	0,00	0,00	46.220.000,00	0,00	0,00	0,00	0,00	0,00	0,00	0,00	0,00
	TOTAL DO ÓRGÃO: TRIBUNAL DE CONTAS DO DF		77.848.000,00	0,00	0,00	0,00	46.220.000,00	0,00	0,00	0,00	0,00	0,00	0,00	0,00	0,00
10000 GABINETE DO VICE GOVERNADOR	10101 GABINETE DO VICE-GOVERNADOR	Fonte Tesouro	0,00	3.660.142,00	0,00	0,00	0,00	0,00	0,00	0,00	0,00	0,00	0,00	0,00	0,00
		Total	0,00	3.660.142,00	0,00	0,00	0,00	0,00	0,00	0,00	0,00	0,00	0,00	0,00	0,00
	TOTAL DO ÓRGÃO: GABINETE DO VICE GOVERNADOR		0,00	3.660.142,00	0,00	0,00	0,00	0,00	0,00	0,00	0,00	0,00	0,00	0,00	0,00
11000 SECRETARIA DE DE GOVERNO	11101 SECRETARIA DE ESTADO DE GOVERNO	Fonte Tesouro	0,00	63.438.037,00	0,00	0,00	0,00	0,00	0,00	0,00	0,00	10.000,00	0,00	0,00	0,00
		Total	0,00	63.438.037,00	0,00	0,00	0,00	0,00	0,00	0,00	0,00	10.000,00	0,00	0,00	0,00
	11201 AGÊNCIA REGULADORA DE SERVIÇOS PÚBLICOS DO DISTRITO FEDERAL	Fonte Tesouro	0,00	0,00	0,00	0,00	0,00	0,00	0,00	0,00	0,00	0,00	0,00	0,00	0,00
		Outras Fontes	0,00	0,00	0,00	0,00	0,00	0,00	0,00	0,00	0,00	0,00	0,00	0,00	0,00
		Total	0,00	0,00	0,00	0,00	0,00	0,00	0,00	0,00	0,00	0,00	0,00	0,00	0,00
	11202 AGÊNCIA DE DESENVOLVIMENTO DO TURISMO DO DISTRITO FEDERAL	Fonte Tesouro	0,00	0,00	0,00	0,00	0,00	0,00	0,00	0,00	0,00	0,00	0,00	0,00	0,00
		Outras Fontes	0,00	0,00	0,00	0,00	0,00	0,00	0,00	0,00	0,00	0,00	0,00	0,00	0,00
		Total	0,00	0,00	0,00	0,00	0,00	0,00	0,00	0,00	0,00	0,00	0,00	0,00	0,00
	11204 INSTITUTO DE DEFESA DO CONSUMIDOR DO DISTRITO FEDERAL	Fonte Tesouro	0,00	0,00	0,00	0,00	0,00	0,00	0,00	0,00	0,00	0,00	0,00	0,00	0,00
		Total	0,00	0,00	0,00	0,00	0,00	0,00	0,00	0,00	0,00	0,00	0,00	0,00	0,00
	11902 FUNDO P/ PREVENÇÃO, CONTROLE E TRATAMENTO DOS DEPENDENTES QUÍMICOS DO DF	Fonte Tesouro	0,00	0,00	0,00	50.000,00	0,00	0,00	0,00	0,00	0,00	0,00	0,00	0,00	0,00
		Total	0,00	0,00	0,00	50.000,00	0,00	0,00	0,00	0,00	0,00	0,00	0,00	0,00	0,00
	11904 FUNDO DE APOIO E ASSISTÊNCIA AO IDOSO DO DISTRITO FEDERAL	Fonte Tesouro	0,00	0,00	0,00	50.000,00	0,00	0,00	0,00	0,00	0,00	0,00	0,00	0,00	0,00
		Total	0,00	0,00	0,00	50.000,00	0,00	0,00	0,00	0,00	0,00	0,00	0,00	0,00	0,00
	11905 FUNDO DE TRANSPORTE PÚBLICO COLETIVO DO DISTRITO FEDERAL	Fonte Tesouro	0,00	0,00	0,00	0,00	0,00	0,00	0,00	0,00	0,00	0,00	0,00	0,00	0,00
		Outras Fontes	0,00	0,00	0,00	0,00	0,00	0,00	0,00	0,00	0,00	0,00	0,00	0,00	0,00
		Total	0,00	0,00	0,00	0,00	0,00	0,00	0,00	0,00	0,00	0,00	0,00	0,00	0,00
	TOTAL DO ÓRGÃO: SECRETARIA DE DE GOVERNO		0,00	63.438.037,00	0,00	100.000,00	0,00	0,00	0,00	0,00	0,00	10.000,00	0,00	0,00	0,00
12000 PROCURADORIA GERAL DO DF	12101 PROCURADORIA GERAL DO DISTRITO FEDERAL	Fonte Tesouro	0,00	37.455.594,00	0,00	0,00	39.392.330,00	0,00	0,00	0,00	0,00	0,00	0,00	0,00	0,00
		Total	0,00	37.455.594,00	0,00	0,00	39.392.330,00	0,00	0,00	0,00	0,00	0,00	0,00	0,00	0,00
	12901 FUNDO DA PROCURADORIA GERAL DO DISTRITO FEDERAL	Fonte Tesouro	0,00	3.151.309,00	0,00	0,00	0,00	0,00	0,00	0,00	0,00	0,00	0,00	0,00	0,00
		Total	0,00	3.151.309,00	0,00	0,00	0,00	0,00	0,00	0,00	0,00	0,00	0,00	0,00	0,00
	TOTAL DO ÓRGÃO: PROCURADORIA GERAL DO DF		0,00	40.606.903,00	0,00	0,00	39.392.330,00	0,00	0,00	0,00	0,00	0,00	0,00	0,00	0,00



GOVERNO DO DISTRITO FEDERAL
SECRETARIA DE ESTADO DE FAZENDA
SUBSECRETARIA DE FINANÇAS

BALANÇO GERAL 2003

EXECUÇÃO DA DESPESA POR ÓRGÃO, UNIDADE ORÇAMENTÁRIA E FUNÇÃO - 2003

ÓRGÃO	UNIDADE ORÇAMENTÁRIA	TIPO FONTE	DESPESA AUTORIZADA												
			01 LEGISLATIVA	04 ADMINISTRAÇÃO	06 SEGURANÇA PÚBLICA	08 ASSISTÊNCIA SOCIAL	09 PREVIDÊNCIA SOCIAL	10 SAÚDE	11 TRABALHO	12 EDUCAÇÃO	13 CULTURA	14 DIREITOS DA CIDADANIA	15 URBANISMO	16 HABITAÇÃO	17 SANEAMENTO
13000 SECRETARIA DE GESTÃO ADMINISTRATIVA	13101 SECRETARIA DE ESTADO DE GESTÃO ADMINISTRATIVA	Fonte Tesouro	0.00	143.005.774.00	0.00	0.00	150.563.871.00	0.00	0.00	0.00	0.00	0.00	0.00	0.00	0.00
		Total	0.00	143.005.774.00	0.00	0.00	150.563.871.00	0.00	0.00	0.00	0.00	0.00	0.00	0.00	0.00
	13102 ARQUIVO PÚBLICO DO DISTRITO FEDERAL	Fonte Tesouro	0.00	0.00	0.00	0.00	0.00	0.00	0.00	0.00	1.447.971.00	0.00	0.00	0.00	0.00
		Total	0.00	0.00	0.00	0.00	0.00	0.00	0.00	0.00	1.447.971.00	0.00	0.00	0.00	0.00
	13905 FUNDO DE MELHORIA DA GESTÃO PÚBLICA DA SECRETARIA DE ESTADO DE GESTÃO ADMINISTRATIVA	Fonte Tesouro	0.00	1.638.482.00	0.00	0.00	0.00	0.00	0.00	0.00	0.00	0.00	0.00	0.00	0.00
		Total	0.00	1.638.482.00	0.00	0.00	0.00	0.00	0.00	0.00	0.00	0.00	0.00	0.00	0.00
TOTAL DO ÓRGÃO: SECRETARIA DE GESTÃO ADMINISTRATIVA			0.00	144.644.256.00	0.00	0.00	150.563.871.00	0.00	0.00	0.00	1.447.971.00	0.00	0.00	0.00	0.00
14000 SECRETARIA DE AGRIC. PEC. E ABASTECIMENTO	14101 SECRETARIA DE ESTADO DE AGRICULTURA, PECUÁRIA E ABASTECIMENTO	Fonte Tesouro	0.00	0.00	0.00	0.00	18.428.472.00	0.00	0.00	0.00	0.00	0.00	0.00	0.00	0.00
		Total	0.00	0.00	0.00	0.00	18.428.472.00	0.00	0.00	0.00	0.00	0.00	0.00	0.00	0.00
	14203 EMPRESA DE ASSISTÊNCIA TÉCNICA E EXTENSÃO RURAL DO DISTRITO FEDERAL	Fonte Tesouro	0.00	0.00	0.00	0.00	0.00	0.00	0.00	0.00	0.00	0.00	0.00	0.00	0.00
		Outras Fontes	0.00	0.00	0.00	0.00	0.00	0.00	0.00	0.00	0.00	0.00	0.00	0.00	0.00
		Total	0.00	0.00	0.00	0.00	0.00	0.00	0.00	0.00	0.00	0.00	0.00	0.00	0.00
	14901 FUNDO DE AVAL DO DISTRITO FEDERAL	Fonte Tesouro	0.00	0.00	0.00	0.00	0.00	0.00	0.00	0.00	0.00	0.00	0.00	0.00	0.00
		Total	0.00	0.00	0.00	0.00	0.00	0.00	0.00	0.00	0.00	0.00	0.00	0.00	0.00
	14902 FUNDO DE DESENVOLVIMENTO RURAL DO DF	Fonte Tesouro	0.00	0.00	0.00	0.00	0.00	0.00	0.00	0.00	0.00	0.00	0.00	0.00	0.00
		Total	0.00	0.00	0.00	0.00	0.00	0.00	0.00	0.00	0.00	0.00	0.00	0.00	0.00
	TOTAL DO ÓRGÃO: SECRETARIA DE AGRIC. PEC. E ABASTECIMENTO			0.00	0.00	0.00	0.00	18.428.472.00	0.00	0.00	0.00	0.00	0.00	0.00	0.00
15000 SECRETARIA DE COMUNICAÇÃO SOCIAL	15101 SECRETARIA DE ESTADO DE COMUNICACAO SOCIAL	Fonte Tesouro	0.00	68.169.038.00	0.00	0.00	0.00	0.00	0.00	0.00	0.00	0.00	0.00	0.00	0.00
		Total	0.00	68.169.038.00	0.00	0.00	0.00	0.00	0.00	0.00	0.00	0.00	0.00	0.00	0.00
	TOTAL DO ÓRGÃO: SECRETARIA DE COMUNICAÇÃO SOCIAL			0.00	68.169.038.00	0.00	0.00	0.00	0.00	0.00	0.00	0.00	0.00	0.00	0.00
16000 SECRETARIA DE CULTURA	16101 SECRETARIA DE ESTADO DE CULTURA	Fonte Tesouro	0.00	0.00	0.00	0.00	3.947.494.00	0.00	0.00	0.00	32.490.166.00	0.00	0.00	0.00	0.00
		Total	0.00	0.00	0.00	0.00	3.947.494.00	0.00	0.00	0.00	32.490.166.00	0.00	0.00	0.00	0.00
	16903 FUNDO DA ARTE E DA CULTURA	Fonte Tesouro	0.00	0.00	0.00	0.00	0.00	0.00	0.00	0.00	4.391.624.00	0.00	0.00	0.00	0.00
		Total	0.00	0.00	0.00	0.00	0.00	0.00	0.00	0.00	4.391.624.00	0.00	0.00	0.00	0.00
TOTAL DO ÓRGÃO: SECRETARIA DE CULTURA			0.00	0.00	0.00	0.00	3.947.494.00	0.00	0.00	0.00	36.881.790.00	0.00	0.00	0.00	0.00
17000 SECRETARIA DE AÇÃO SOCIAL	17101 SECRETARIA DE ESTADO DE AÇÃO SOCIAL	Fonte Tesouro	0.00	0.00	0.00	85.640.332.00	15.983.546.00	0.00	0.00	0.00	0.00	0.00	0.00	0.00	0.00
		Total	0.00	0.00	0.00	85.640.332.00	15.983.546.00	0.00	0.00	0.00	0.00	0.00	0.00	0.00	0.00
	17902 FUNDO DE ASSISTÊNCIA SOCIAL DO DISTRITO FEDERAL	Fonte Tesouro	0.00	0.00	0.00	36.882.373.00	0.00	0.00	0.00	0.00	0.00	0.00	0.00	0.00	0.00
		Total	0.00	0.00	0.00	36.882.373.00	0.00	0.00	0.00	0.00	0.00	0.00	0.00	0.00	0.00
	17903 FUNDO DOS DIREITOS DA CRIANÇA E DO ADOLESCENTE	Fonte Tesouro	0.00	0.00	0.00	1.992.709.00	0.00	0.00	0.00	0.00	0.00	0.00	0.00	0.00	0.00
		Total	0.00	0.00	0.00	1.992.709.00	0.00	0.00	0.00	0.00	0.00	0.00	0.00	0.00	0.00
TOTAL DO ÓRGÃO: SECRETARIA DE AÇÃO SOCIAL			0.00	0.00	0.00	124.515.414.00	15.983.546.00	0.00	0.00	0.00	0.00	0.00	0.00	0.00	0.00



GOVERNO DO DISTRITO FEDERAL
SECRETARIA DE ESTADO DE FAZENDA
SUBSECRETARIA DE FINANÇAS

BALANÇO GERAL 2003

EXECUÇÃO DA DESPESA POR ÓRGÃO, UNIDADE ORÇAMENTÁRIA E FUNÇÃO - 2003

ÓRGÃO	UNIDADE ORÇAMENTÁRIA	TIPO FONTE	DESPESA AUTORIZADA												
			01 LEGISLATIVA	04 ADMINISTRAÇÃO	06 SEGURANÇA PÚBLICA	08 ASSISTÊNCIA SOCIAL	09 PREVIDÊNCIA SOCIAL	10 SAÚDE	11 TRABALHO	12 EDUCAÇÃO	13 CULTURA	14 DIREITOS DA CIDADANIA	15 URBANISMO	16 HABITAÇÃO	17 SANEAMENTO
18000 SECRETARIA DE EDUCAÇÃO	18101 SECRETARIA DE ESTADO DE EDUCAÇÃO	Fonte Tesouro	0,00	0,00	0,00	0,00	59.103.929,68	0,00	0,00	644.564.422,88	0,00	0,00	0,00	0,00	0,00
		Total	0,00	0,00	0,00	0,00	59.103.929,68	0,00	0,00	644.564.422,88	0,00	0,00	0,00	0,00	0,00
	18202 FUNDAÇÃO UNIVERSIDADE ABERTA DO DISTRITO FEDERAL	Fonte Tesouro	0,00	0,00	0,00	0,00	0,00	0,00	0,00	0,00	0,00	0,00	0,00	0,00	0,00
		Total	0,00	0,00	0,00	0,00	0,00	0,00	0,00	0,00	0,00	0,00	0,00	0,00	0,00
	18902 FUNDO DE APOIO AO PROGRAMA PERMANENTE DE ALFABETIZAÇÃO E	Fonte Tesouro	0,00	0,00	0,00	0,00	0,00	0,00	0,00	80.000,00	0,00	0,00	0,00	0,00	0,00
		Total	0,00	0,00	0,00	0,00	0,00	0,00	0,00	80.000,00	0,00	0,00	0,00	0,00	0,00
	18903 FUNDO MAGISTÉRIO E DES. DO ENS. FUNDAMENTAL E DE VALORIZ. DO MAGISTÉRIO - FUNDEF	Fonte Tesouro	0,00	0,00	0,00	0,00	0,00	0,00	0,00	213.301.977,00	0,00	0,00	0,00	0,00	0,00
		Total	0,00	0,00	0,00	0,00	0,00	0,00	0,00	213.301.977,00	0,00	0,00	0,00	0,00	0,00
	TOTAL DO ÓRGÃO: SECRETARIA DE EDUCAÇÃO		0,00	0,00	0,00	0,00	59.103.929,68	0,00	0,00	857.946.399,88	0,00	0,00	0,00	0,00	0,00
19000 SECRETARIA DE FAZENDA	19101 SECRETARIA DE ESTADO DE FAZENDA	Fonte Tesouro	0,00	205.012.270,00	0,00	0,00	126.286.587,00	0,00	0,00	0,00	0,00	0,00	0,00	0,00	0,00
		Total	0,00	205.012.270,00	0,00	0,00	126.286.587,00	0,00	0,00	0,00	0,00	0,00	0,00	0,00	0,00
	19201 COMPANHIA DE DESENVOLVIMENTO DO PLANALTO CENTRAL	Fonte Tesouro	0,00	102.698.400,00	0,00	0,00	0,00	0,00	0,00	0,00	0,00	0,00	0,00	0,00	0,00
		Outras Fontes	0,00	53.221.000,00	0,00	0,00	0,00	0,00	0,00	0,00	0,00	0,00	0,00	0,00	0,00
		Total	0,00	155.919.400,00	0,00	0,00	0,00	0,00	0,00	0,00	0,00	0,00	0,00	0,00	0,00
	19203 FUNDAÇÃO DE APOIO A PESQUISA DO DISTRITO FEDERAL	Fonte Tesouro	0,00	0,00	0,00	0,00	8.000,00	0,00	0,00	0,00	0,00	0,00	0,00	0,00	0,00
		Outras Fontes	0,00	0,00	0,00	0,00	0,00	0,00	0,00	0,00	0,00	0,00	0,00	0,00	0,00
		Total	0,00	0,00	0,00	0,00	8.000,00	0,00	0,00	0,00	0,00	0,00	0,00	0,00	0,00
	19901 FUNDO DE DESENVOLVIMENTO DO DISTRITO FEDERAL	Fonte Tesouro	0,00	77.515.168,00	0,00	0,00	0,00	0,00	0,00	0,00	0,00	0,00	0,00	0,00	0,00
		Total	0,00	77.515.168,00	0,00	0,00	0,00	0,00	0,00	0,00	0,00	0,00	0,00	0,00	0,00
	TOTAL DO ÓRGÃO: SECRETARIA DE FAZENDA		0,00	438.446.838,00	0,00	0,00	126.294.587,00	0,00	0,00	0,00	0,00	0,00	0,00	0,00	0,00
20000 SEC. DE DESENV. ECONÔMICO CIÊNCIA E TECNOL.	20101 SECRETARIA DE ESTADO DE DESENVOLVIMENTO ECONÔMICO DO DISTRITO FEDERAL	Fonte Tesouro	0,00	113.977,00	0,00	0,00	0,00	0,00	0,00	0,00	0,00	0,00	0,00	0,00	0,00
		Total	0,00	113.977,00	0,00	0,00	0,00	0,00	0,00	0,00	0,00	0,00	0,00	0,00	0,00
	TOTAL DO ÓRGÃO: SEC. DE DESENV. ECONÔMICO CIÊNCIA E TECNOL.		0,00	113.977,00	0,00	0,00	0,00	0,00	0,00	0,00	0,00	0,00	0,00	0,00	0,00
21000 SEC. DE MEIO AMBIENTE E RECURSOS HÍDRICOS	21101 SECRETARIA DE ESTADO DE MEIO AMBIENTE E RECURSOS HÍDRICOS	Fonte Tesouro	0,00	0,00	0,00	0,00	0,00	0,00	0,00	0,00	0,00	0,00	0,00	0,00	0,00
		Total	0,00	0,00	0,00	0,00	0,00	0,00	0,00	0,00	0,00	0,00	0,00	0,00	0,00
	21106 JARDIM BOTÂNICO DE BRASÍLIA	Fonte Tesouro	0,00	0,00	0,00	0,00	0,00	0,00	0,00	0,00	0,00	0,00	0,00	0,00	0,00
		Total	0,00	0,00	0,00	0,00	0,00	0,00	0,00	0,00	0,00	0,00	0,00	0,00	0,00
	21204 FUNDAÇÃO PÓLO ECOLÓGICO DE BRASÍLIA	Fonte Tesouro	0,00	0,00	0,00	0,00	585.000,00	0,00	0,00	0,00	0,00	0,00	0,00	0,00	0,00
		Outras Fontes	0,00	0,00	0,00	0,00	0,00	0,00	0,00	0,00	0,00	0,00	0,00	0,00	0,00
		Total	0,00	0,00	0,00	0,00	585.000,00	0,00	0,00	0,00	0,00	0,00	0,00	0,00	0,00
	21901 FUNDO ÚNICO DE MEIO AMBIENTE DO DISTRITO FEDERAL	Fonte Tesouro	0,00	0,00	0,00	0,00	0,00	0,00	0,00	0,00	0,00	0,00	0,00	0,00	0,00
		Total	0,00	0,00	0,00	0,00	0,00	0,00	0,00	0,00	0,00	0,00	0,00	0,00	0,00
	TOTAL DO ÓRGÃO: SEC. DE MEIO AMBIENTE E RECURSOS HÍDRICOS		0,00	0,00	0,00	0,00	585.000,00	0,00	0,00	0,00	0,00	0,00	0,00	0,00	0,00



GOVERNO DO DISTRITO FEDERAL
SECRETARIA DE ESTADO DE FAZENDA
SUBSECRETARIA DE FINANÇAS

BALANÇO GERAL 2003

EXECUÇÃO DA DESPESA POR ÓRGÃO, UNIDADE ORÇAMENTÁRIA E FUNÇÃO - 2003

ÓRGÃO	UNIDADE ORÇAMENTÁRIA	TIPO FONTE	DESPESA AUTORIZADA												
			01 LEGISLATIVA	04 ADMINISTRAÇÃO	06 SEGURANÇA PÚBLICA	08 ASSISTÊNCIA SOCIAL	09 PREVIDÊNCIA SOCIAL	10 SAÚDE	11 TRABALHO	12 EDUCAÇÃO	13 CULTURA	14 DIREITOS DA CIDADANIA	15 URBANISMO	16 HABITAÇÃO	17 SANEAMENTO
22000 SECRETARIA DE INFRA-ESTRUTURA E OBRAS	22101 SECRETARIA DE ESTADO DE INFRA-ESTRUTURA E OBRAS	Fonte Tesouro	0,00	0,00	0,00	0,00	21.407.504,00	0,00	0,00	0,00	0,00	0,00	227.047.148,00	0,00	239.112.181,00
		Total	0,00	0,00	0,00	0,00	21.407.504,00	0,00	0,00	0,00	0,00	0,00	227.047.148,00	0,00	239.112.181,00
	22201 COMPANHIA URBANIZADORA DA NOVA CAPITAL DO BRASIL	Fonte Tesouro	0,00	0,00	0,00	0,00	0,00	0,00	0,00	0,00	0,00	0,00	168.592.819,00	0,00	0,00
		Outras Fontes	0,00	0,00	0,00	0,00	0,00	0,00	0,00	0,00	0,00	0,00	12.675.000,00	0,00	0,00
		Total	0,00	0,00	0,00	0,00	0,00	0,00	0,00	0,00	0,00	0,00	181.267.819,00	0,00	0,00
	22204 COMPANHIA ENERGÉTICA DE BRASÍLIA	Fonte Tesouro	0,00	0,00	0,00	0,00	0,00	0,00	0,00	0,00	0,00	0,00	0,00	0,00	0,00
		Total	0,00	0,00	0,00	0,00	0,00	0,00	0,00	0,00	0,00	0,00	0,00	0,00	0,00
	22205 DEPARTAMENTO DE ESTRADAS DE RODAGEM DO DISTRITO FEDERAL	Fonte Tesouro	0,00	0,00	0,00	0,00	12.786.292,00	0,00	0,00	0,00	0,00	0,00	0,00	0,00	0,00
		Outras Fontes	0,00	0,00	0,00	0,00	0,00	0,00	0,00	0,00	0,00	0,00	0,00	0,00	0,00
		Total	0,00	0,00	0,00	0,00	12.786.292,00	0,00	0,00	0,00	0,00	0,00	0,00	0,00	0,00
	22207 SERVIÇO DE AJARDINAMENTO E LIMPEZA URBANA DO DISTRITO FEDERAL	Fonte Tesouro	0,00	0,00	0,00	0,00	14.528.290,00	0,00	0,00	0,00	0,00	0,00	241.213.056,00	0,00	0,00
		Outras Fontes	0,00	0,00	0,00	0,00	0,00	0,00	0,00	0,00	0,00	0,00	204.021,00	0,00	0,00
		Total	0,00	0,00	0,00	0,00	14.528.290,00	0,00	0,00	0,00	0,00	0,00	241.417.077,00	0,00	0,00
	22208 COMPANHIA DO METROPOLITANO DO DISTRITO FEDERAL	Fonte Tesouro	0,00	0,00	0,00	0,00	0,00	0,00	0,00	0,00	0,00	0,00	0,00	0,00	0,00
		Outras Fontes	0,00	0,00	0,00	0,00	0,00	0,00	0,00	0,00	0,00	0,00	0,00	0,00	0,00
		Total	0,00	0,00	0,00	0,00	0,00	0,00	0,00	0,00	0,00	0,00	0,00	0,00	0,00
	TOTAL DO ÓRGÃO: SECRETARIA DE INFRA-ESTRUTURA E OBRAS		0,00	0,00	0,00	0,00	48.722.086,00	0,00	0,00	0,00	0,00	0,00	649.732.044,00	0,00	239.112.181,00
23000 SECRETARIA DE SAÚDE	23202 FUNDAÇÃO HEMOCENTRO DE BRASÍLIA	Fonte Tesouro	0,00	0,00	0,00	0,00	90.000,00	11.754.000,00	0,00	0,00	0,00	0,00	0,00	0,00	0,00
		Outras Fontes	0,00	0,00	0,00	0,00	0,00	1.176.356,00	0,00	0,00	0,00	0,00	0,00	0,00	0,00
		Total	0,00	0,00	0,00	0,00	90.000,00	12.930.356,00	0,00	0,00	0,00	0,00	0,00	0,00	0,00
	23203 FUNDAÇÃO DE ENSINO E PESQUISA EM CIÊNCIAS DA SAÚDE	Fonte Tesouro	0,00	0,00	0,00	0,00	0,00	3.785.207,00	0,00	0,00	0,00	0,00	0,00	0,00	0,00
		Outras Fontes	0,00	0,00	0,00	0,00	0,00	427.796,00	0,00	0,00	0,00	0,00	0,00	0,00	0,00
		Total	0,00	0,00	0,00	0,00	0,00	4.213.003,00	0,00	0,00	0,00	0,00	0,00	0,00	0,00
	23901 FUNDO DE SAÚDE DO DISTRITO FEDERAL	Fonte Tesouro	0,00	0,00	0,00	0,00	40.773.123,00	761.688.861,00	0,00	0,00	0,00	0,00	0,00	0,00	0,00
		Total	0,00	0,00	0,00	0,00	40.773.123,00	761.688.861,00	0,00	0,00	0,00	0,00	0,00	0,00	0,00
	TOTAL DO ÓRGÃO: SECRETARIA DE SAÚDE		0,00	0,00	0,00	0,00	40.863.123,00	778.832.220,00	0,00	0,00	0,00	0,00	0,00	0,00	0,00
24000 SEC. DE SEGURANÇA PÚBLICA E DEFESA SOCIAL	24101 SECRETARIA DE ESTADO DE SEGURANÇA PÚBLICA E DEFESA SOCIAL	Fonte Tesouro	0,00	0,00	72.851.434,39	0,00	0,00	0,00	0,00	0,00	0,00	0,00	0,00	0,00	0,00
		Total	0,00	0,00	72.851.434,39	0,00	0,00	0,00	0,00	0,00	0,00	0,00	0,00	0,00	0,00
	24103 POLÍCIA MILITAR DO DISTRITO FEDERAL	Fonte Tesouro	0,00	0,00	47.023.614,33	0,00	18.716.934,00	0,00	0,00	0,00	0,00	0,00	0,00	0,00	0,00
		Total	0,00	0,00	47.023.614,33	0,00	18.716.934,00	0,00	0,00	0,00	0,00	0,00	0,00	0,00	0,00
	24104 CORPO DE BOMBEIROS MILITAR DO DISTRITO FEDERAL	Fonte Tesouro	0,00	0,00	46.313.007,88	0,00	11.515.154,93	0,00	0,00	0,00	0,00	0,00	0,00	0,00	0,00
		Total	0,00	0,00	46.313.007,88	0,00	11.515.154,93	0,00	0,00	0,00	0,00	0,00	0,00	0,00	0,00
	24105 POLÍCIA CIVIL DO DISTRITO FEDERAL	Fonte Tesouro	0,00	0,00	30.084.982,81	0,00	14.669.955,08	0,00	0,00	0,00	0,00	0,00	0,00	0,00	0,00
		Total	0,00	0,00	30.084.982,81	0,00	14.669.955,08	0,00	0,00	0,00	0,00	0,00	0,00	0,00	0,00



GOVERNO DO DISTRITO FEDERAL
SECRETARIA DE ESTADO DE FAZENDA
SUBSECRETARIA DE FINANÇAS

BALANÇO GERAL 2003

EXECUÇÃO DA DESPESA POR ÓRGÃO, UNIDADE ORÇAMENTÁRIA E FUNÇÃO - 2003

ÓRGÃO	UNIDADE ORÇAMENTÁRIA	TIPO FONTE	DESPESA AUTORIZADA													
			01 LEGISLATIVA	04 ADMINISTRAÇÃO	06 SEGURANÇA PÚBLICA	08 ASSISTÊNCIA SOCIAL	09 PREVIDÊNCIA SOCIAL	10 SAÚDE	11 TRABALHO	12 EDUCAÇÃO	13 CULTURA	14 DIREITOS DA CIDADANIA	15 URBANISMO	16 HABITAÇÃO	17 SANEAMENTO	
24000 SEC. DE SEGURANÇA PÚBLICA E DEFESA SOCIAL	24201 DEPARTAMENTO DE TRÂNSITO DO DISTRITO FEDERAL	Fonte Tesouro	0.00	0.00	0.00	0.00	3.898.265,00	0.00	0.00	0.00	0.00	0.00	0.00	0.00	0.00	
		Outras Fontes	0.00	0.00	123.802.000,00	0.00	0.00	0.00	0.00	0.00	0.00	0.00	0.00	0.00	0.00	
		Total	0.00	0.00	123.802.000,00	0.00	3.898.265,00	0.00	0.00	0.00	0.00	0.00	0.00	0.00	0.00	
	24202 FUNDAÇÃO DE AMPARO AO TRABALHADOR PRESO	Fonte Tesouro	0.00	0.00	0.00	0.00	0.00	0.00	0.00	0.00	0.00	407.360,44	0.00	0.00	0.00	
		Outras Fontes	0.00	0.00	0.00	0.00	0.00	0.00	0.00	0.00	0.00	4.707.064,00	0.00	0.00	0.00	
		Total	0.00	0.00	0.00	0.00	0.00	0.00	0.00	0.00	0.00	5.114.424,44	0.00	0.00	0.00	
	24901 FUNDO DE SAÚDE DA POLÍCIA MILITAR	Fonte Tesouro	0.00	0.00	7.504.923,00	0.00	0.00	0.00	0.00	0.00	0.00	0.00	0.00	0.00	0.00	
		Total	0.00	0.00	7.504.923,00	0.00	0.00	0.00	0.00	0.00	0.00	0.00	0.00	0.00	0.00	
	24902 FUNDO DE SAÚDE DO CORPO DE BOMBEIROS	Fonte Tesouro	0.00	0.00	3.870.813,00	0.00	0.00	0.00	0.00	0.00	0.00	0.00	0.00	0.00	0.00	
		Total	0.00	0.00	3.870.813,00	0.00	0.00	0.00	0.00	0.00	0.00	0.00	0.00	0.00	0.00	
	24903 FUNDO DE REEQUIPAMENTO DOS ÓRGÃOS INTEGRANTES DA SECRETARIA DE ESTADO DE SEGURANÇA PÚBLICA DO DISTRITO FEDERAL	Fonte Tesouro	0.00	0.00	7.015.371,00	0.00	0.00	0.00	0.00	0.00	0.00	0.00	0.00	0.00	0.00	
		Total	0.00	0.00	7.015.371,00	0.00	0.00	0.00	0.00	0.00	0.00	0.00	0.00	0.00	0.00	
	TOTAL DO ÓRGÃO: SEC. DE SEGURANÇA PÚBLICA E DEFESA SOCIAL			0.00	0.00	338.466.146,41	0.00	48.800.309,01	0.00	0.00	0.00	0.00	5.114.424,44	0.00	0.00	0.00
25000 SECRETARIA DO TRABALHO	25101 SECRETARIA DE ESTADO DE TRABALHO	Fonte Tesouro	0.00	0.00	0.00	0.00	0.00	0.00	37.636.348,00	0.00	0.00	1.221.167,00	0.00	0.00	0.00	
		Total	0.00	0.00	0.00	0.00	0.00	0.00	37.636.348,00	0.00	0.00	1.221.167,00	0.00	0.00	0.00	
	25901 FUNDO DE SOLIDARIEDADE PARA GERAÇÃO DE EMPREGO E RENDA	Fonte Tesouro	0.00	0.00	0.00	0.00	0.00	0.00	9.628.601,00	0.00	0.00	0.00	0.00	0.00	0.00	
		Total	0.00	0.00	0.00	0.00	0.00	0.00	9.628.601,00	0.00	0.00	0.00	0.00	0.00	0.00	
TOTAL DO ÓRGÃO: SECRETARIA DO TRABALHO			0.00	0.00	0.00	0.00	0.00	0.00	47.264.949,00	0.00	0.00	1.221.167,00	0.00	0.00	0.00	
26000 SECRETARIA DE TURISMO	26101 SECRETARIA DE ESTADO DE TRANSPORTES	Fonte Tesouro	0.00	0.00	0.00	0.00	17.519.954,00	0.00	0.00	0.00	0.00	0.00	0.00	0.00	0.00	
		Total	0.00	0.00	0.00	0.00	17.519.954,00	0.00	0.00	0.00	0.00	0.00	0.00	0.00	0.00	
	26203 DFTRANS - TRANSPORTE URBANO DO DISTRITO FEDERAL	Fonte Tesouro	0.00	0.00	0.00	0.00	0.00	0.00	0.00	0.00	0.00	0.00	0.00	0.00	0.00	
		Outras Fontes	0.00	0.00	0.00	0.00	0.00	0.00	0.00	0.00	0.00	0.00	0.00	0.00	0.00	
TOTAL DO ÓRGÃO: SECRETARIA DE TURISMO			0.00	0.00	0.00	0.00	17.519.954,00	0.00	0.00	0.00	0.00	0.00	0.00	0.00	0.00	
27000 SECRETARIA DE TRANSPORTES	27101 SECRETARIA DE ESTADO DE TURISMO DO DISTRITO FEDERAL	Fonte Tesouro	0.00	0.00	0.00	0.00	0.00	0.00	0.00	0.00	0.00	0.00	0.00	0.00	0.00	
		Total	0.00	0.00	0.00	0.00	0.00	0.00	0.00	0.00	0.00	0.00	0.00	0.00	0.00	
	TOTAL DO ÓRGÃO: SECRETARIA DE TRANSPORTES			0.00	0.00	0.00	0.00	0.00	0.00	0.00	0.00	0.00	0.00	0.00	0.00	
28000 SEC. DE DESENV. URBANO E HABITAÇÃO	28101 SECRETARIA DE ESTADO DE DESENVOLVIMENTO URBANO E HABITAÇÃO	Fonte Tesouro	0.00	572.450,00	0.00	0.00	9.852.030,00	0.00	0.00	0.00	0.00	0.00	0.00	46.771.710,60	0.00	
		Total	0.00	572.450,00	0.00	0.00	9.852.030,00	0.00	0.00	0.00	0.00	0.00	0.00	46.771.710,60	0.00	
	28901 FUNDO DE DESENVOLVIMENTO URBANO DO DISTRITO FEDERAL	Fonte Tesouro	0.00	0.00	0.00	0.00	0.00	0.00	0.00	0.00	0.00	0.00	0.00	1.150,00	0.00	
		Total	0.00	0.00	0.00	0.00	0.00	0.00	0.00	0.00	0.00	0.00	0.00	1.150,00	0.00	
	28902 FUNDO HABITACIONAL DO DISTRITO FEDERAL	Fonte Tesouro	0.00	0.00	0.00	0.00	0.00	0.00	0.00	0.00	0.00	0.00	0.00	2.983.840,00	0.00	
		Total	0.00	0.00	0.00	0.00	0.00	0.00	0.00	0.00	0.00	0.00	0.00	2.983.840,00	0.00	
TOTAL DO ÓRGÃO: SEC. DE DESENV. URBANO E HABITAÇÃO			0.00	572.450,00	0.00	0.00	9.852.030,00	0.00	0.00	0.00	0.00	0.00	0.00	49.756.700,60	0.00	



GOVERNO DO DISTRITO FEDERAL
SECRETARIA DE ESTADO DE FAZENDA
SUBSECRETARIA DE FINANÇAS

BALANÇO GERAL 2003

EXECUÇÃO DA DESPESA POR ÓRGÃO, UNIDADE ORÇAMENTÁRIA E FUNÇÃO - 2003

ÓRGÃO	UNIDADE ORÇAMENTÁRIA	TIPO FONTE	DESPESA AUTORIZADA													
			01 LEGISLATIVA	04 ADMINISTRAÇÃO	06 SEGURANÇA PÚBLICA	08 ASSISTÊNCIA SOCIAL	09 PREVIDÊNCIA SOCIAL	10 SAÚDE	11 TRABALHO	12 EDUCAÇÃO	13 CULTURA	14 DIREITOS DA CIDADANIA	15 URBANISMO	16 HABITAÇÃO	17 SANEAMENTO	
33000 SECRETARIA DE SOLIDARIEDADE	33101 SECRETARIA DE ESTADO DE SOLIDARIEDADE	Fonte Tesouro	0.00	0.00	0.00	102.705.043.00	0.00	0.00	0.00	0.00	0.00	0.00	0.00	0.00	0.00	
		Total	0.00	0.00	0.00	102.705.043.00	0.00	0.00	0.00	0.00	0.00	0.00	0.00	0.00	0.00	
	TOTAL DO ÓRGÃO: SECRETARIA DE SOLIDARIEDADE		0.00	0.00	0.00	102.705.043.00	0.00	0.00	0.00	0.00	0.00	0.00	0.00	0.00	0.00	
34000 SECRETARIA DE ESPORTE E LAZER	34101 SECRETARIA DE ESTADO DE ESPORTE E LAZER	Fonte Tesouro	0.00	0.00	0.00	0.00	0.00	0.00	0.00	0.00	0.00	0.00	0.00	0.00	0.00	
		Total	0.00	0.00	0.00	0.00	0.00	0.00	0.00	0.00	0.00	0.00	0.00	0.00	0.00	
	34901 FUNDO DE PROMOÇÃO AO ESPORTE, EDUCAÇÃO FÍSICA E LAZER	Fonte Tesouro	0.00	0.00	0.00	0.00	0.00	0.00	0.00	0.00	0.00	0.00	0.00	0.00	0.00	
		Total	0.00	0.00	0.00	0.00	0.00	0.00	0.00	0.00	0.00	0.00	0.00	0.00	0.00	
TOTAL DO ÓRGÃO: SECRETARIA DE ESPORTE E LAZER		0.00	0.00	0.00	0.00	0.00	0.00	0.00	0.00	0.00	0.00	0.00	0.00	0.00	0.00	
35000 SECRETARIA DE ASSUNTOS FUNDIÁRIOS	35101 SECRETARIA DE ESTADO DE ASSUNTOS FUNDIÁRIOS	Fonte Tesouro	0.00	0.00	0.00	0.00	0.00	0.00	0.00	0.00	0.00	0.00	0.00	0.00	0.00	
		Total	0.00	0.00	0.00	0.00	0.00	0.00	0.00	0.00	0.00	0.00	0.00	0.00	0.00	
	TOTAL DO ÓRGÃO: SECRETARIA DE ASSUNTOS FUNDIÁRIOS		0.00	0.00	0.00	0.00	0.00	0.00	0.00	0.00	0.00	0.00	0.00	0.00	0.00	
36000 SEC. DE ARTICULAÇÃO PARA O DESENV. DO ENTORNO	36101 SECRETARIA DE ESTADO DE ARTICULAÇÃO PARA O DESENVOLVIMENTO DO ENTORNO	Fonte Tesouro	0.00	1.572.426.00	0.00	0.00	0.00	0.00	0.00	0.00	0.00	0.00	41.828.00	0.00	0.00	
		Total	0.00	1.572.426.00	0.00	0.00	0.00	0.00	0.00	0.00	0.00	0.00	41.828.00	0.00	0.00	
	TOTAL DO ÓRGÃO: SEC. DE ARTICULAÇÃO PARA O DESENV. DO ENTORNO		0.00	1.572.426.00	0.00	0.00	0.00	0.00	0.00	0.00	0.00	0.00	41.828.00	0.00	0.00	
38000 SECRETARIA DE COORD. DAS ADM. REGIONAIS	38101 SECRETARIA DE ESTADO DE COORDENAÇÃO DAS ADMINISTRAÇÕES REGIONAIS	Fonte Tesouro	0.00	95.266.355.00	0.00	0.00	0.00	0.00	0.00	0.00	119.395.00	0.00	91.943.593.00	0.00	0.00	
		Total	0.00	95.266.355.00	0.00	0.00	0.00	0.00	0.00	0.00	119.395.00	0.00	91.943.593.00	0.00	0.00	
	38103 REGIÃO ADMINISTRATIVA I - PLANO PILOTO	Fonte Tesouro	0.00	14.401.955.00	0.00	0.00	0.00	0.00	0.00	0.00	295.000.00	0.00	126.000.00	0.00	0.00	
		Total	0.00	14.401.955.00	0.00	0.00	0.00	0.00	0.00	0.00	295.000.00	0.00	126.000.00	0.00	0.00	
	38104 REGIÃO ADMINISTRATIVA II - GAMA	Fonte Tesouro	0.00	7.921.433.00	0.00	0.00	0.00	0.00	0.00	0.00	69.597.00	0.00	112.834.00	0.00	0.00	
		Total	0.00	7.921.433.00	0.00	0.00	0.00	0.00	0.00	0.00	69.597.00	0.00	112.834.00	0.00	0.00	
	38105 REGIÃO ADMINISTRATIVA III - TAGUATINGA	Fonte Tesouro	0.00	12.709.885.00	0.00	0.00	0.00	0.00	0.00	0.00	157.412.00	0.00	469.405.00	0.00	0.00	
		Total	0.00	12.709.885.00	0.00	0.00	0.00	0.00	0.00	0.00	157.412.00	0.00	469.405.00	0.00	0.00	
	38106 REGIÃO ADMINISTRATIVA IV - BRAZLÂNDIA	Fonte Tesouro	0.00	4.771.271.00	0.00	0.00	0.00	0.00	0.00	0.00	144.063.00	0.00	11.210.00	0.00	0.00	
		Total	0.00	4.771.271.00	0.00	0.00	0.00	0.00	0.00	0.00	144.063.00	0.00	11.210.00	0.00	0.00	
	38107 REGIÃO ADMINISTRATIVA V - SOBRADINHO	Fonte Tesouro	0.00	6.047.758.00	0.00	0.00	0.00	0.00	0.00	0.00	166.136.00	0.00	115.000.00	0.00	0.00	
		Total	0.00	6.047.758.00	0.00	0.00	0.00	0.00	0.00	0.00	166.136.00	0.00	115.000.00	0.00	0.00	
	38108 REGIÃO ADMINISTRATIVA VI - PLANALTINA	Fonte Tesouro	0.00	6.037.864.00	0.00	0.00	0.00	0.00	0.00	0.00	135.089.00	0.00	32.000.00	0.00	0.00	
		Total	0.00	6.037.864.00	0.00	0.00	0.00	0.00	0.00	0.00	135.089.00	0.00	32.000.00	0.00	0.00	
	38109 REGIÃO ADMINISTRATIVA VII - PARANOÁ	Fonte Tesouro	0.00	2.895.418.00	0.00	0.00	0.00	0.00	0.00	0.00	68.824.00	0.00	490.934.00	0.00	0.00	
		Total	0.00	2.895.418.00	0.00	0.00	0.00	0.00	0.00	0.00	68.824.00	0.00	490.934.00	0.00	0.00	
	38110 REGIÃO ADMINISTRATIVA VIII - NÚCLEO BANDEIRANTE	Fonte Tesouro	0.00	5.631.001.00	0.00	0.00	0.00	0.00	0.00	0.00	95.798.00	0.00	326.029.00	0.00	0.00	
		Total	0.00	5.631.001.00	0.00	0.00	0.00	0.00	0.00	0.00	95.798.00	0.00	326.029.00	0.00	0.00	
	38111 REGIÃO ADMINISTRATIVA IX - CEILÂNDIA	Fonte Tesouro	0.00	10.215.557.00	0.00	0.00	0.00	0.00	0.00	0.00	68.100.00	0.00	38.500.00	0.00	0.00	
		Total	0.00	10.215.557.00	0.00	0.00	0.00	0.00	0.00	0.00	68.100.00	0.00	38.500.00	0.00	0.00	
	38112 REGIÃO ADMINISTRATIVA X - GUARÁ	Fonte Tesouro	0.00	7.021.068.00	0.00	0.00	0.00	0.00	0.00	0.00	49.600.00	0.00	819.769.00	0.00	0.00	
		Total	0.00	7.021.068.00	0.00	0.00	0.00	0.00	0.00	0.00	49.600.00	0.00	819.769.00	0.00	0.00	



GOVERNO DO DISTRITO FEDERAL
SECRETARIA DE ESTADO DE FAZENDA
SUBSECRETARIA DE FINANÇAS

BALANÇO GERAL 2003

EXECUÇÃO DA DESPESA POR ÓRGÃO, UNIDADE ORÇAMENTÁRIA E FUNÇÃO - 2003

ÓRGÃO	UNIDADE ORÇAMENTÁRIA	TIPO FONTE	DESPESA AUTORIZADA												
			01 LEGISLATIVA	04 ADMINISTRAÇÃO	06 SEGURANÇA PÚBLICA	08 ASSISTÊNCIA SOCIAL	09 PREVIDÊNCIA SOCIAL	10 SAÚDE	11 TRABALHO	12 EDUCAÇÃO	13 CULTURA	14 DIREITOS DA CIDADANIA	15 URBANISMO	16 HABITAÇÃO	17 SANEAMENTO
38000 SECRETARIA DE COORD. DAS ADM. REGIONAIS	38113 REGIÃO ADMINISTRATIVA XI - CRUZEIRO	Fonte Tesouro	0.00	5.539.007,00	0.00	0.00	0.00	0.00	0.00	0.00	63.000,00	0.00	1.611.071,00	0,00	0.00
		Total	0.00	5.539.007,00	0.00	0.00	0.00	0.00	0.00	0.00	63.000,00	0.00	1.611.071,00	0.00	0.00
	38114 REGIÃO ADMINISTRATIVA XII - SAMAMBAIA	Fonte Tesouro	0.00	6.889.155,00	0.00	0.00	0.00	0.00	0.00	0.00	240.689,00	0.00	694.933,00	0.00	0.00
		Total	0.00	6.889.155,00	0.00	0.00	0.00	0.00	0.00	0.00	240.689,00	0.00	694.933,00	0.00	0.00
	38115 REGIÃO ADMINISTRATIVA XIII - SANTA MARIA	Fonte Tesouro	0.00	3.618.129,00	0.00	0.00	0.00	0.00	0.00	0.00	38.200,00	0.00	128.900,00	0.00	0.00
		Total	0.00	3.618.129,00	0.00	0.00	0.00	0.00	0.00	0.00	38.200,00	0.00	128.900,00	0.00	0.00
	38116 REGIÃO ADMINISTRATIVA XIV - SÃO SEBASTIÃO	Fonte Tesouro	0.00	2.786.477,00	0.00	0.00	0.00	0.00	0.00	0.00	54.180,00	0.00	160.031,00	0.00	0.00
		Total	0.00	2.786.477,00	0.00	0.00	0.00	0.00	0.00	0.00	54.180,00	0.00	160.031,00	0.00	0.00
	38117 REGIÃO ADMINISTRATIVA XV - RECANTO DAS EMAS	Fonte Tesouro	0.00	3.659.982,00	0.00	0.00	0.00	0.00	0.00	0.00	28.000,00	0.00	257.242,00	0.00	0.00
		Total	0.00	3.659.982,00	0.00	0.00	0.00	0.00	0.00	0.00	28.000,00	0.00	257.242,00	0.00	0.00
	38118 REGIÃO ADMINISTRATIVA XVI - LAGO SUL	Fonte Tesouro	0.00	3.355.277,00	0.00	0.00	0.00	0.00	0.00	0.00	34.080,00	0.00	52.000,00	0.00	0.00
		Total	0.00	3.355.277,00	0.00	0.00	0.00	0.00	0.00	0.00	34.080,00	0.00	52.000,00	0.00	0.00
	38119 REGIÃO ADMINISTRATIVA XVII - RIACHO FUNDO	Fonte Tesouro	0.00	4.458.193,00	0.00	0.00	0.00	0.00	0.00	0.00	76.448,00	0.00	179.881,00	0.00	0.00
		Total	0.00	4.458.193,00	0.00	0.00	0.00	0.00	0.00	0.00	76.448,00	0.00	179.881,00	0.00	0.00
	38120 REGIÃO ADMINISTRATIVA XVIII - LAGO NORTE	Fonte Tesouro	0.00	3.811.994,00	0.00	0.00	0.00	0.00	0.00	0.00	80.048,00	0.00	73.726,00	0.00	0.00
		Total	0.00	3.811.994,00	0.00	0.00	0.00	0.00	0.00	0.00	80.048,00	0.00	73.726,00	0.00	0.00
	38121 REGIÃO ADMINISTRATIVA XIX - CANDANGOLÂNDIA	Fonte Tesouro	0.00	2.808.186,00	0.00	0.00	0.00	0.00	0.00	0.00	7.724,00	0.00	7.610,00	0.00	0.00
		Total	0.00	2.808.186,00	0.00	0.00	0.00	0.00	0.00	0.00	7.724,00	0.00	7.610,00	0.00	0.00
TOTAL DO ÓRGÃO: SECRETARIA DE COORD. DAS ADM. REGIONAIS			0.00	209.845.965,00	0.00	0.00	0.00	0.00	0.00	0.00	1.991.383,00	0.00	97.650.668,00	0.00	0.00
40000 SECRETARIA DE DESENV. TECNOLÓGICO	40101 SECRETARIA DE ESTADO DE DESENVOLVIMENTO TECNOLÓGICO DO DISTRITO FEDERAL	Fonte Tesouro	0.00	0.00	0.00	0.00	0.00	0.00	0.00	0.00	0.00	0.00	0.00	0.00	0.00
		Total	0.00	0.00	0.00	0.00	0.00	0.00	0.00	0.00	0.00	0.00	0.00	0.00	0.00
	TOTAL DO ÓRGÃO: SECRETARIA DE DESENV. TECNOLÓGICO			0.00	0.00	0.00	0.00	0.00	0.00	0.00	0.00	0.00	0.00	0.00	0.00
90000 RESERVA DE CONTINGÊNCIA	90101 RESERVA DE CONTINGÊNCIA	Fonte Tesouro	0.00	0.00	0.00	0.00	0.00	0.00	0.00	0.00	0.00	0.00	0.00	0.00	0.00
		Total	0.00	0.00	0.00	0.00	0.00	0.00	0.00	0.00	0.00	0.00	0.00	0.00	0.00
	TOTAL DO ÓRGÃO: RESERVA DE CONTINGÊNCIA			0.00	0.00	0.00	0.00	0.00	0.00	0.00	0.00	0.00	0.00	0.00	0.00
Total da Despesa Autorizada			213.692.000,00	971.070.032,00	338.466.146,41	227.320.457,00	630.456.731,69	785.336.220,00	47.264.949,00	857.946.399,88	40.321.144,00	6.345.591,44	747.424.540,00	49.756.700,60	239.112.181,00



GOVERNO DO DISTRITO FEDERAL
SECRETARIA DE ESTADO DE FAZENDA
SUBSECRETARIA DE FINANÇAS

BALANÇO GERAL 2003

EXECUÇÃO DA DESPESA POR ÓRGÃO, UNIDADE ORÇAMENTÁRIA E FUNÇÃO - 2003

ÓRGÃO	UNIDADE ORÇAMENTÁRIA	TIPO FONTE	DESPESA AUTORIZADA												TOTAL
			18 GESTÃO AMBIENTAL	19 CIÊNCIA E TECNOLOGIA	20 AGRICULTURA	21 ORGANIZAÇÃO AGRÁRIA	22 INDÚSTRIA	23 COMÉRCIO E SERVIÇOS	24 COMUNICAÇÕES	26 TRANSPORTE	27 DESPORTO E LAZER	28 ENCARGOS ESPECIAIS	99 RESERVA DE CONTINGÊNCIA		
01000 CÂMARA LEGISLATIVA DO DF	01101 CÂMARA LEGISLATIVA DO DISTRITO FEDERAL	Fonte Tesouro	0,00	0,00	0,00	0,00	0,00	0,00	0,00	0,00	0,00	4.940.000,00	0,00	144.964.000,00	
		Total	0,00	0,00	0,00	0,00	0,00	0,00	0,00	0,00	0,00	4.940.000,00	0,00	144.964.000,00	
	01901 FUNDO DE ASSISTÊNCIA A SAÚDE DA CÂMARA LEGISLATIVA DO DF	Fonte Tesouro	0,00	0,00	0,00	0,00	0,00	0,00	0,00	0,00	0,00	280.000,00	0,00	6.784.000,00	
		Total	0,00	0,00	0,00	0,00	0,00	0,00	0,00	0,00	0,00	280.000,00	0,00	6.784.000,00	
	TOTAL DO ÓRGÃO: CÂMARA LEGISLATIVA DO DF			0,00	0,00	0,00	0,00	0,00	0,00	0,00	0,00	5.220.000,00	0,00	151.748.000,00	
02000 TRIBUNAL DE CONTAS DO DF	02101 TRIBUNAL DE CONTAS DO DISTRITO FEDERAL	Fonte Tesouro	0,00	0,00	0,00	0,00	0,00	0,00	0,00	0,00	0,00	980.000,00	0,00	125.048.000,00	
		Total	0,00	0,00	0,00	0,00	0,00	0,00	0,00	0,00	0,00	980.000,00	0,00	125.048.000,00	
	TOTAL DO ÓRGÃO: TRIBUNAL DE CONTAS DO DF			0,00	0,00	0,00	0,00	0,00	0,00	0,00	0,00	980.000,00	0,00	125.048.000,00	
10000 GABINETE DO VICE GOVERNADOR	10101 GABINETE DO VICE- GOVERNADOR	Fonte Tesouro	0,00	0,00	0,00	0,00	0,00	0,00	0,00	0,00	0,00	46.650,00	0,00	3.706.792,00	
		Total	0,00	0,00	0,00	0,00	0,00	0,00	0,00	0,00	0,00	46.650,00	0,00	3.706.792,00	
	TOTAL DO ÓRGÃO: GABINETE DO VICE GOVERNADOR			0,00	0,00	0,00	0,00	0,00	0,00	0,00	0,00	46.650,00	0,00	3.706.792,00	
11000 SECRETARIA DE DE GOVERNO	11101 SECRETARIA DE ESTADO DE GOVERNO	Fonte Tesouro	0,00	0,00	0,00	0,00	0,00	0,00	0,00	0,00	0,00	761.000,00	0,00	64.209.037,00	
		Total	0,00	0,00	0,00	0,00	0,00	0,00	0,00	0,00	0,00	761.000,00	0,00	64.209.037,00	
	11201 AGÊNCIA REGULADORA DE SERVIÇOS PÚBLICOS DO DISTRITO FEDERAL	Fonte Tesouro	0,00	0,00	0,00	0,00	0,00	0,00	0,00	0,00	0,00	0,00	0,00	0,00	
		Outras Fontes	0,00	0,00	0,00	0,00	0,00	0,00	0,00	0,00	0,00	0,00	0,00	0,00	
		Total	0,00	0,00	0,00	0,00	0,00	0,00	0,00	0,00	0,00	0,00	0,00	0,00	
	11202 AGÊNCIA DE DESENVOLVIMENTO DO TURISMO DO DISTRITO FEDERAL	Fonte Tesouro	0,00	0,00	0,00	0,00	0,00	0,00	0,00	0,00	0,00	0,00	0,00	0,00	
		Outras Fontes	0,00	0,00	0,00	0,00	0,00	0,00	0,00	0,00	0,00	0,00	0,00	0,00	
		Total	0,00	0,00	0,00	0,00	0,00	0,00	0,00	0,00	0,00	0,00	0,00	0,00	
	11204 INSTITUTO DE DEFESA DO CONSUMIDOR DO DISTRITO FEDERAL	Fonte Tesouro	0,00	0,00	0,00	0,00	0,00	0,00	0,00	0,00	0,00	0,00	0,00	0,00	
		Total	0,00	0,00	0,00	0,00	0,00	0,00	0,00	0,00	0,00	0,00	0,00	0,00	
	11902 FUNDO P/PREVENÇÃO, CONTROLE E TRATAMENTO DOS DEPENDENTES QUÍMICOS DO DF	Fonte Tesouro	0,00	0,00	0,00	0,00	0,00	0,00	0,00	0,00	0,00	0,00	0,00	50.000,00	
		Total	0,00	0,00	0,00	0,00	0,00	0,00	0,00	0,00	0,00	0,00	0,00	50.000,00	
	11904 FUNDO DE APOIO E ASSISTÊNCIA AO IDOSO DO DISTRITO FEDERAL	Fonte Tesouro	0,00	0,00	0,00	0,00	0,00	0,00	0,00	0,00	0,00	0,00	0,00	50.000,00	
		Total	0,00	0,00	0,00	0,00	0,00	0,00	0,00	0,00	0,00	0,00	0,00	50.000,00	
	11905 FUNDO DE TRANSPORTE PÚBLICO COLETIVO DO DISTRITO FEDERAL	Fonte Tesouro	0,00	0,00	0,00	0,00	0,00	0,00	0,00	0,00	450.000,00	0,00	0,00	450.000,00	
Outras Fontes		0,00	0,00	0,00	0,00	0,00	0,00	0,00	0,00	1.810.000,00	0,00	0,00	1.810.000,00		
Total		0,00	0,00	0,00	0,00	0,00	0,00	0,00	0,00	2.260.000,00	0,00	0,00	2.260.000,00		
TOTAL DO ÓRGÃO: SECRETARIA DE DE GOVERNO			0,00	0,00	0,00	0,00	0,00	0,00	0,00	2.260.000,00	0,00	761.000,00	0,00	66.569.037,00	
12000 PROCURADORIA GERAL DO DF	12101 PROCURADORIA GERAL DO DISTRITO FEDERAL	Fonte Tesouro	0,00	0,00	0,00	0,00	0,00	0,00	0,00	0,00	0,00	103.500,00	0,00	76.951.424,00	
		Total	0,00	0,00	0,00	0,00	0,00	0,00	0,00	0,00	0,00	103.500,00	0,00	76.951.424,00	
	12901 FUNDO DA PROCURADORIA GERAL DO DISTRITO FEDERAL	Fonte Tesouro	0,00	0,00	0,00	0,00	0,00	0,00	0,00	0,00	0,00	0,00	0,00	3.151.309,00	
		Total	0,00	0,00	0,00	0,00	0,00	0,00	0,00	0,00	0,00	0,00	0,00	3.151.309,00	
TOTAL DO ÓRGÃO: PROCURADORIA GERAL DO DF			0,00	0,00	0,00	0,00	0,00	0,00	0,00	0,00	0,00	103.500,00	0,00	80.102.733,00	



GOVERNO DO DISTRITO FEDERAL
SECRETARIA DE ESTADO DE FAZENDA
SUBSECRETARIA DE FINANÇAS

BALANÇO GERAL 2003

EXECUÇÃO DA DESPESA POR ÓRGÃO, UNIDADE ORÇAMENTÁRIA E FUNÇÃO - 2003

ÓRGÃO	UNIDADE ORÇAMENTÁRIA	TIPO FONTE	DESPESA AUTORIZADA												TOTAL
			18 GESTÃO AMBIENTAL	19 CIÊNCIA E TECNOLOGIA	20 AGRICULTURA	21 ORGANIZAÇÃO AGRÁRIA	22 INDÚSTRIA	23 COMÉRCIO E SERVIÇOS	24 COMUNICAÇÕES	26 TRANSPORTE	27 DESPORTO E LAZER	28 ENCARGOS ESPECIAIS	99 RESERVA DE CONTINGÊNCIA		
13000 SECRETARIA DE GESTÃO ADMINISTRATIVA	13101 SECRETARIA DE ESTADO DE GESTÃO ADMINISTRATIVA	Fonte Tesouro	0.00	0.00	0.00	0.00	0.00	0.00	0.00	0.00	0.00	2.815.251.00	0.00	296.384.896.00	
		Total	0.00	0.00	0.00	0.00	0.00	0.00	0.00	0.00	0.00	2.815.251.00	0.00	296.384.896.00	
	13102 ARQUIVO PÚBLICO DO DISTRITO FEDERAL	Fonte Tesouro	0.00	0.00	0.00	0.00	0.00	0.00	0.00	0.00	0.00	2.223.00	0.00	1.450.194.00	
		Total	0.00	0.00	0.00	0.00	0.00	0.00	0.00	0.00	0.00	2.223.00	0.00	1.450.194.00	
	13905 FUNDO DE MELHORIA DA GESTÃO PÚBLICA DA SECRETARIA DE ESTADO DE GESTÃO ADMINISTRATIVA	Fonte Tesouro	0.00	0.00	0.00	0.00	0.00	0.00	0.00	0.00	0.00	0.00	0.00	1.638.482.00	
		Total	0.00	0.00	0.00	0.00	0.00	0.00	0.00	0.00	0.00	0.00	0.00	1.638.482.00	
TOTAL DO ÓRGÃO: SECRETARIA DE GESTÃO ADMINISTRATIVA			0.00	0.00	0.00	0.00	0.00	0.00	0.00	0.00	0.00	2.817.474.00	0.00	299.473.572.00	
14000 SECRETARIA DE AGRIC. PEC. E ABASTECIMENTO	14101 SECRETARIA DE ESTADO DE AGRICULTURA, PECUÁRIA E ABASTECIMENTO	Fonte Tesouro	0.00	0.00	37.563.994.00	0.00	0.00	0.00	0.00	0.00	0.00	839.085.00	0.00	56.831.551.00	
		Total	0.00	0.00	37.563.994.00	0.00	0.00	0.00	0.00	0.00	0.00	839.085.00	0.00	56.831.551.00	
	14203 EMPRESA DE ASSISTÊNCIA TÉCNICA E EXTENSÃO RURAL DO DISTRITO FEDERAL	Fonte Tesouro	0.00	0.00	20.729.226.00	0.00	0.00	0.00	0.00	0.00	0.00	1.367.862.00	0.00	22.097.088.00	
		Outras Fontes	0.00	0.00	786.329.00	0.00	0.00	0.00	0.00	0.00	0.00	0.00	0.00	786.329.00	
		Total	0.00	0.00	21.515.555.00	0.00	0.00	0.00	0.00	0.00	0.00	1.367.862.00	0.00	22.883.417.00	
	14901 FUNDO DE AVAL DO DISTRITO FEDERAL	Fonte Tesouro	0.00	0.00	57.000.00	0.00	0.00	0.00	0.00	0.00	0.00	0.00	0.00	57.000.00	
		Total	0.00	0.00	57.000.00	0.00	0.00	0.00	0.00	0.00	0.00	0.00	0.00	57.000.00	
	14902 FUNDO DE DESENVOLVIMENTO RURAL DO DF	Fonte Tesouro	0.00	0.00	698.234.00	0.00	0.00	0.00	0.00	0.00	0.00	0.00	0.00	698.234.00	
		Total	0.00	0.00	698.234.00	0.00	0.00	0.00	0.00	0.00	0.00	0.00	0.00	698.234.00	
TOTAL DO ÓRGÃO: SECRETARIA DE AGRIC. PEC. E ABASTECIMENTO			0.00	0.00	59.834.783.00	0.00	0.00	0.00	0.00	0.00	0.00	2.206.947.00	0.00	80.470.202.00	
15000 SECRETARIA DE COMUNICAÇÃO SOCIAL	15101 SECRETARIA DE ESTADO DE COMUNICACAO SOCIAL	Fonte Tesouro	0.00	0.00	0.00	0.00	0.00	0.00	0.00	0.00	0.00	1.000.00	0.00	68.170.038.00	
		Total	0.00	0.00	0.00	0.00	0.00	0.00	0.00	0.00	0.00	1.000.00	0.00	68.170.038.00	
TOTAL DO ÓRGÃO: SECRETARIA DE COMUNICAÇÃO SOCIAL			0.00	0.00	0.00	0.00	0.00	0.00	0.00	0.00	0.00	1.000.00	0.00	68.170.038.00	
16000 SECRETARIA DE CULTURA	16101 SECRETARIA DE ESTADO DE CULTURA	Fonte Tesouro	0.00	0.00	0.00	0.00	0.00	0.00	0.00	0.00	0.00	98.000.00	0.00	36.535.660.00	
		Total	0.00	0.00	0.00	0.00	0.00	0.00	0.00	0.00	0.00	98.000.00	0.00	36.535.660.00	
	16903 FUNDO DA ARTE E DA CULTURA	Fonte Tesouro	0.00	0.00	0.00	0.00	0.00	0.00	0.00	0.00	0.00	0.00	0.00	4.391.624.00	
		Total	0.00	0.00	0.00	0.00	0.00	0.00	0.00	0.00	0.00	0.00	0.00	4.391.624.00	
TOTAL DO ÓRGÃO: SECRETARIA DE CULTURA			0.00	0.00	0.00	0.00	0.00	0.00	0.00	0.00	0.00	98.000.00	0.00	40.927.284.00	
17000 SECRETARIA DE AÇÃO SOCIAL	17101 SECRETARIA DE ESTADO DE ACAO SOCIAL	Fonte Tesouro	0.00	0.00	0.00	0.00	0.00	0.00	0.00	0.00	0.00	225.900.00	0.00	101.849.778.00	
		Total	0.00	0.00	0.00	0.00	0.00	0.00	0.00	0.00	0.00	225.900.00	0.00	101.849.778.00	
	17902 FUNDO DE ASSISTÊNCIA SOCIAL DO DISTRITO FEDERAL	Fonte Tesouro	0.00	0.00	0.00	0.00	0.00	0.00	0.00	0.00	0.00	0.00	0.00	36.882.373.00	
		Total	0.00	0.00	0.00	0.00	0.00	0.00	0.00	0.00	0.00	0.00	0.00	36.882.373.00	
	17903 FUNDO DOS DIREITOS DA CRIANÇA E DO ADOLESCENTE	Fonte Tesouro	0.00	0.00	0.00	0.00	0.00	0.00	0.00	0.00	50.000.00	0.00	0.00	2.042.709.00	
		Total	0.00	0.00	0.00	0.00	0.00	0.00	0.00	0.00	50.000.00	0.00	0.00	2.042.709.00	
TOTAL DO ÓRGÃO: SECRETARIA DE AÇÃO SOCIAL			0.00	0.00	0.00	0.00	0.00	0.00	0.00	0.00	50.000.00	225.900.00	0.00	140.774.860.00	



GOVERNO DO DISTRITO FEDERAL
SECRETARIA DE ESTADO DE FAZENDA
SUBSECRETARIA DE FINANÇAS

BALANÇO GERAL 2003

EXECUÇÃO DA DESPESA POR ÓRGÃO, UNIDADE ORÇAMENTÁRIA E FUNÇÃO - 2003

ÓRGÃO	UNIDADE ORÇAMENTÁRIA	TIPO FONTE	DESPESA AUTORIZADA											TOTAL
			18 GESTÃO AMBIENTAL	19 CIÊNCIA E TECNOLOGIA	20 AGRICULTURA	21 ORGANIZAÇÃO AGRÁRIA	22 INDÚSTRIA	23 COMÉRCIO E SERVIÇOS	24 COMUNICAÇÕES	26 TRANSPORTE	27 DESPORTO E LAZER	28 ENCARGOS ESPECIAIS	99 RESERVA DE CONTINGÊNCIA	
18000 SECRETARIA DE EDUCAÇÃO	18101 SECRETARIA DE ESTADO DE EDUCAÇÃO	Fonte Tesouro	0.00	0.00	0.00	0.00	0.00	0.00	0.00	0.00	0.00	1.214.092.03	0.00	704.882.444.59
		Total	0.00	0.00	0.00	0.00	0.00	0.00	0.00	0.00	0.00	1.214.092.03	0.00	704.882.444.59
	18202 FUNDAÇÃO UNIVERSIDADE ABERTA DO DISTRITO FEDERAL	Fonte Tesouro	0.00	0.00	0.00	0.00	0.00	0.00	0.00	0.00	0.00	0.00	0.00	0.00
		Total	0.00	0.00	0.00	0.00	0.00	0.00	0.00	0.00	0.00	0.00	0.00	0.00
	18902 FUNDO DE APOIO AO PROGRAMA PERMANENTE DE ALFABETIZAÇÃO E EDUCAÇÃO BÁSICA DE	Fonte Tesouro	0.00	0.00	0.00	0.00	0.00	0.00	0.00	0.00	0.00	0.00	0.00	80.000.00
		Total	0.00	0.00	0.00	0.00	0.00	0.00	0.00	0.00	0.00	0.00	0.00	80.000.00
	18903 FUNDO DE MANUTENÇÃO E DES. DO ENS. FUNDAMENTAL E DE VALORIZ. DO MAGISTÉRIO - FUNDEF	Fonte Tesouro	0.00	0.00	0.00	0.00	0.00	0.00	0.00	0.00	0.00	0.00	0.00	213.301.977.00
		Total	0.00	0.00	0.00	0.00	0.00	0.00	0.00	0.00	0.00	0.00	0.00	213.301.977.00
	TOTAL DO ÓRGÃO: SECRETARIA DE EDUCAÇÃO			0.00	0.00	0.00	0.00	0.00	0.00	0.00	0.00	1.214.092.03	0.00	918.264.421.59
	19000 SECRETARIA DE FAZENDA	19101 SECRETARIA DE ESTADO DE FAZENDA	Fonte Tesouro	0.00	0.00	0.00	0.00	0.00	0.00	0.00	0.00	0.00	441.466.018.00	0.00
Total			0.00	0.00	0.00	0.00	0.00	0.00	0.00	0.00	0.00	441.466.018.00	0.00	772.764.875.00
19201 COMPANHIA DE DESENVOLVIMENTO DO PLANALTO CENTRAL		Fonte Tesouro	0.00	0.00	0.00	0.00	0.00	0.00	0.00	0.00	0.00	146.306.00	0.00	102.844.706.00
		Outras Fontes	0.00	0.00	0.00	0.00	0.00	0.00	0.00	0.00	0.00	0.00	0.00	53.221.000.00
		Total	0.00	0.00	0.00	0.00	0.00	0.00	0.00	0.00	0.00	146.306.00	0.00	156.065.706.00
19203 FUNDAÇÃO DE APOIO A PESQUISA DO DISTRITO FEDERAL		Fonte Tesouro	0.00	4.976.490.00	0.00	0.00	0.00	0.00	0.00	0.00	0.00	274.000.00	0.00	5.258.490.00
		Outras Fontes	0.00	143.037.00	0.00	0.00	0.00	0.00	0.00	0.00	0.00	0.00	0.00	143.037.00
		Total	0.00	5.119.527.00	0.00	0.00	0.00	0.00	0.00	0.00	0.00	274.000.00	0.00	5.401.527.00
19901 FUNDO DE DESENVOLVIMENTO DO DISTRITO FEDERAL		Fonte Tesouro	0.00	0.00	0.00	0.00	0.00	0.00	0.00	0.00	0.00	0.00	0.00	77.515.168.00
		Total	0.00	0.00	0.00	0.00	0.00	0.00	0.00	0.00	0.00	0.00	0.00	77.515.168.00
TOTAL DO ÓRGÃO: SECRETARIA DE FAZENDA			0.00	5.119.527.00	0.00	0.00	0.00	0.00	0.00	0.00	0.00	441.886.324.00	0.00	1.011.747.276.00
20000 SEC. DE DESENV. ECONÔMICO CIÊNCIA E TECNOL.	20101 SECRETARIA DE ESTADO DE DESENVOLVIMENTO ECONÔMICO DO DISTRITO FEDERAL	Fonte Tesouro	0.00	0.00	0.00	0.00	6.002.895.00	10.000.00	0.00	0.00	0.00	102.435.00	0.00	6.229.307.00
		Total	0.00	0.00	0.00	0.00	6.002.895.00	10.000.00	0.00	0.00	0.00	102.435.00	0.00	6.229.307.00
TOTAL DO ÓRGÃO: SEC. DE DESENV. ECONÔMICO CIÊNCIA E TECNOL.			0.00	0.00	0.00	0.00	6.002.895.00	10.000.00	0.00	0.00	0.00	102.435.00	0.00	6.229.307.00
21000 SEC. DE MEIO AMBIENTE E RECURSOS HÍDRICOS	21101 SECRETARIA DE ESTADO DE MEIO AMBIENTE E RECURSOS HÍDRICOS	Fonte Tesouro	12.200.938.00	0.00	0.00	0.00	0.00	0.00	0.00	0.00	0.00	150.000.00	0.00	12.350.938.00
		Total	12.200.938.00	0.00	0.00	0.00	0.00	0.00	0.00	0.00	0.00	150.000.00	0.00	12.350.938.00
	21106 JARDIM BOTÂNICO DE BRASÍLIA	Fonte Tesouro	1.492.904.00	0.00	0.00	0.00	0.00	0.00	0.00	0.00	0.00	10.000.00	0.00	1.502.904.00
		Total	1.492.904.00	0.00	0.00	0.00	0.00	0.00	0.00	0.00	0.00	10.000.00	0.00	1.502.904.00
	21204 FUNDAÇÃO PÓLO ECOLÓGICO DE BRASÍLIA	Fonte Tesouro	7.223.264.00	0.00	0.00	0.00	0.00	0.00	0.00	0.00	0.00	222.500.00	0.00	8.030.764.00
		Outras Fontes	633.277.00	0.00	0.00	0.00	0.00	0.00	0.00	0.00	0.00	0.00	0.00	633.277.00
		Total	7.856.541.00	0.00	0.00	0.00	0.00	0.00	0.00	0.00	0.00	222.500.00	0.00	8.664.041.00
	21901 FUNDO ÚNICO DE MEIO AMBIENTE DO DISTRITO FEDERAL	Fonte Tesouro	3.075.535.00	0.00	0.00	0.00	0.00	0.00	0.00	0.00	0.00	0.00	0.00	3.075.535.00
		Total	3.075.535.00	0.00	0.00	0.00	0.00	0.00	0.00	0.00	0.00	0.00	0.00	3.075.535.00
TOTAL DO ÓRGÃO: SEC. DE MEIO AMBIENTE E RECURSOS HÍDRICOS			24.625.918.00	0.00	0.00	0.00	0.00	0.00	0.00	0.00	0.00	382.500.00	0.00	25.593.418.00



GOVERNO DO DISTRITO FEDERAL
SECRETARIA DE ESTADO DE FAZENDA
SUBSECRETARIA DE FINANÇAS

BALANÇO GERAL 2003

EXECUÇÃO DA DESPESA POR ÓRGÃO, UNIDADE ORÇAMENTÁRIA E FUNÇÃO - 2003

ÓRGÃO	UNIDADE ORÇAMENTÁRIA	TIPO FONTE	DESPESA AUTORIZADA											TOTAL
			18 GESTÃO AMBIENTAL	19 CIÊNCIA E TECNOLOGIA	20 AGRICULTURA	21 ORGANIZAÇÃO AGRÁRIA	22 INDÚSTRIA	23 COMÉRCIO E SERVIÇOS	24 COMUNICAÇÕES	26 TRANSPORTE	27 DESPORTO E LAZER	28 ENCARGOS ESPECIAIS	99 RESERVA DE CONTINGÊNCIA	
22000 SECRETARIA DE INFRA-ESTRUTURA E OBRAS	22101 SECRETARIA DE ESTADO DE INFRA-ESTRUTURA E OBRAS	Fonte Tesouro	0.00	0.00	0.00	0.00	0.00	0.00	0.00	0.00	0.00	162.500,00	0.00	487.729.333,00
		Total	0.00	0.00	0.00	0.00	0.00	0.00	0.00	0.00	0.00	162.500,00	0.00	487.729.333,00
	22201 COMPANHIA URBANIZADORA DA NOVA CAPITAL DO BRASIL	Fonte Tesouro	0.00	0.00	0.00	0.00	0.00	0.00	0.00	0.00	0.00	3.393.777,00	0.00	171.986.596,00
		Outras Fontes	0.00	0.00	0.00	0.00	0.00	0.00	0.00	0.00	0.00	2.325.000,00	0.00	15.000.000,00
		Total	0.00	0.00	0.00	0.00	0.00	0.00	0.00	0.00	0.00	5.718.777,00	0.00	186.986.596,00
	22204 COMPANHIA ENERGÉTICA DE BRASÍLIA	Fonte Tesouro	0.00	0.00	0.00	0.00	0.00	0.00	0.00	0.00	0.00	0.00	0.00	0.00
		Total	0.00	0.00	0.00	0.00	0.00	0.00	0.00	0.00	0.00	0.00	0.00	0.00
	22205 DEPARTAMENTO DE ESTRADAS DE RODAGEM DO DISTRITO FEDERAL	Fonte Tesouro	624.445,00	0.00	0.00	0.00	0.00	0.00	0.00	52.339.683,00	0.00	3.660.000,00	0.00	69.410.420,00
		Outras Fontes	0.00	0.00	0.00	0.00	0.00	0.00	0.00	56.971.751,00	50.000,00	455.000,00	0.00	57.476.751,00
		Total	624.445,00	0.00	0.00	0.00	0.00	0.00	0.00	109.311.434,00	50.000,00	4.115.000,00	0.00	126.887.171,00
	22207 SERVIÇO DE AJARDINAMENTO E LIMPEZA URBANA DO DISTRITO FEDERAL	Fonte Tesouro	0.00	0.00	0.00	0.00	0.00	0.00	0.00	0.00	0.00	4.641.325,00	0.00	260.382.671,00
		Outras Fontes	0.00	0.00	0.00	0.00	0.00	0.00	0.00	0.00	0.00	63.088,00	0.00	267.109,00
		Total	0.00	0.00	0.00	0.00	0.00	0.00	0.00	0.00	0.00	4.704.413,00	0.00	260.649.780,00
	22208 COMPANHIA DO METROPOLITANO DO DISTRITO FEDERAL	Fonte Tesouro	0.00	0.00	0.00	0.00	0.00	0.00	0.00	209.997.934,00	0.00	1.718.866,00	0.00	211.716.800,00
		Outras Fontes	0.00	0.00	0.00	0.00	0.00	0.00	0.00	10.126.743,00	0.00	100.000,00	0.00	10.226.743,00
		Total	0.00	0.00	0.00	0.00	0.00	0.00	0.00	220.124.677,00	0.00	1.818.866,00	0.00	221.943.543,00
	TOTAL DO ÓRGÃO: SECRETARIA DE INFRA-ESTRUTURA E OBRAS		624.445,00	0.00	0.00	0.00	0.00	0.00	0.00	329.436.111,00	50.000,00	16.519.556,00	0.00	1.284.196.423,00
23000 SECRETARIA DE SAÚDE	23202 FUNDAÇÃO HEMOCENTRO DE BRASÍLIA	Fonte Tesouro	0.00	0.00	0.00	0.00	0.00	0.00	0.00	0.00	0.00	136.000,00	0.00	11.980.000,00
		Outras Fontes	0.00	0.00	0.00	0.00	0.00	0.00	0.00	0.00	0.00	34.000,00	0.00	1.210.356,00
		Total	0.00	0.00	0.00	0.00	0.00	0.00	0.00	0.00	0.00	170.000,00	0.00	13.190.356,00
	23203 FUNDAÇÃO DE ENSINO E PESQUISA EM CIÊNCIAS DA SAÚDE	Fonte Tesouro	0.00	0.00	0.00	0.00	0.00	0.00	0.00	0.00	0.00	45.000,00	0.00	3.830.207,00
		Outras Fontes	0.00	0.00	0.00	0.00	0.00	0.00	0.00	0.00	0.00	0.00	0.00	427.796,00
		Total	0.00	0.00	0.00	0.00	0.00	0.00	0.00	0.00	0.00	45.000,00	0.00	4.258.003,00
	23901 FUNDO DE SAÚDE DO DISTRITO FEDERAL	Fonte Tesouro	0.00	0.00	0.00	0.00	0.00	0.00	0.00	0.00	0.00	683.083,00	0.00	803.145.067,00
		Total	0.00	0.00	0.00	0.00	0.00	0.00	0.00	0.00	0.00	683.083,00	0.00	803.145.067,00
	TOTAL DO ÓRGÃO: SECRETARIA DE SAÚDE		0.00	0.00	0.00	0.00	0.00	0.00	0.00	0.00	0.00	898.083,00	0.00	820.593.426,00
24000 SEC. DE SEGURANÇA PÚBLICA E DEFESA SOCIAL	24101 SECRETARIA DE ESTADO DE SEGURANÇA PÚBLICA E DEFESA SOCIAL	Fonte Tesouro	0.00	0.00	0.00	0.00	0.00	0.00	0.00	0.00	0.00	0.00	0.00	72.851.434,39
		Total	0.00	0.00	0.00	0.00	0.00	0.00	0.00	0.00	0.00	0.00	0.00	72.851.434,39
	24103 POLÍCIA MILITAR DO DISTRITO FEDERAL	Fonte Tesouro	0.00	0.00	0.00	0.00	0.00	0.00	0.00	0.00	0.00	12.056.954,00	0.00	77.797.502,33
		Total	0.00	0.00	0.00	0.00	0.00	0.00	0.00	0.00	0.00	12.056.954,00	0.00	77.797.502,33
	24104 CORPO DE BOMBEIROS MILITAR DO DISTRITO FEDERAL	Fonte Tesouro	0.00	0.00	0.00	0.00	0.00	0.00	0.00	0.00	0.00	7.092.655,00	0.00	64.920.817,81
		Total	0.00	0.00	0.00	0.00	0.00	0.00	0.00	0.00	0.00	7.092.655,00	0.00	64.920.817,81
	24105 POLÍCIA CÍVIL DO DISTRITO FEDERAL	Fonte Tesouro	0.00	0.00	0.00	0.00	0.00	0.00	0.00	0.00	0.00	50.000,00	0.00	44.804.937,89
		Total	0.00	0.00	0.00	0.00	0.00	0.00	0.00	0.00	0.00	50.000,00	0.00	44.804.937,89



GOVERNO DO DISTRITO FEDERAL
SECRETARIA DE ESTADO DE FAZENDA
SUBSECRETARIA DE FINANÇAS

BALANÇO GERAL 2003

EXECUÇÃO DA DESPESA POR ÓRGÃO, UNIDADE ORÇAMENTÁRIA E FUNÇÃO - 2003

ÓRGÃO	UNIDADE ORÇAMENTÁRIA	TIPO FONTE	DESPESA AUTORIZADA											TOTAL
			18 GESTÃO AMBIENTAL	19 CIÊNCIA E TECNOLOGIA	20 AGRICULTURA	21 ORGANIZAÇÃO AGRÁRIA	22 INDÚSTRIA	23 COMÉRCIO E SERVIÇOS	24 COMUNICAÇÕES	26 TRANSPORTE	27 DESPORTO E LAZER	28 ENCARGOS ESPECIAIS	99 RESERVA DE CONTINGÊNCIA	
24000 SEC. DE SEGURANÇA PÚBLICA E DEFESA SOCIAL	24201 DEPARTAMENTO DE TRÂNSITO DO DISTRITO FEDERAL	Fonte Tesouro	0.00	0.00	0.00	0.00	0.00	0.00	0.00	0.00	0.00	0.00	0.00	3.898.265,00
		Outras Fontes	0.00	0.00	0.00	0.00	0.00	0.00	0.00	0.00	0.00	2.047.654,00	0.00	125.849.654,00
		Total	0.00	0.00	0.00	0.00	0.00	0.00	0.00	0.00	0.00	2.047.654,00	0.00	129.747.919,00
	24202 FUNDAÇÃO DE AMPARO AO TRABALHADOR PRESO	Fonte Tesouro	0.00	0.00	0.00	0.00	0.00	0.00	0.00	0.00	0.00	0.00	0.00	407.360,44
		Outras Fontes	0.00	0.00	0.00	0.00	0.00	0.00	0.00	0.00	0.00	25.000,00	0.00	4.732.064,00
		Total	0.00	0.00	0.00	0.00	0.00	0.00	0.00	0.00	0.00	25.000,00	0.00	5.139.424,44
	24901 FUNDO DE SAÚDE DA POLÍCIA MILITAR	Fonte Tesouro	0.00	0.00	0.00	0.00	0.00	0.00	0.00	0.00	0.00	51.000,00	0.00	7.555.923,00
		Total	0.00	0.00	0.00	0.00	0.00	0.00	0.00	0.00	0.00	51.000,00	0.00	7.555.923,00
	24902 FUNDO DE SAÚDE DO CORPO DE BOMBEIROS	Fonte Tesouro	0.00	0.00	0.00	0.00	0.00	0.00	0.00	0.00	0.00	90.000,00	0.00	3.960.813,00
		Total	0.00	0.00	0.00	0.00	0.00	0.00	0.00	0.00	0.00	90.000,00	0.00	3.960.813,00
	24903 FUNDO DE REEQUIPAMENTO DOS ÓRGÃOS INTEGRANTES DA SECRETARIA DE ESTADO DE SEGURANÇA PÚBLICA DO	Fonte Tesouro	0.00	0.00	0.00	0.00	0.00	0.00	0.00	0.00	0.00	50.000,00	0.00	7.065.371,00
		Total	0.00	0.00	0.00	0.00	0.00	0.00	0.00	0.00	0.00	50.000,00	0.00	7.065.371,00
	TOTAL DO ÓRGÃO: SEC. DE SEGURANÇA PÚBLICA E DEFESA SOCIAL		0.00	0.00	0.00	0.00	0.00	0.00	0.00	0.00	0.00	21.463.263,00	0.00	413.844.142,86
25000 SECRETARIA DO TRABALHO	25101 SECRETARIA DE ESTADO DE TRABALHO	Fonte Tesouro	0.00	0.00	0.00	0.00	0.00	0.00	0.00	0.00	0.00	633.631,00	0.00	39.491.146,00
		Total	0.00	0.00	0.00	0.00	0.00	0.00	0.00	0.00	0.00	633.631,00	0.00	39.491.146,00
	25901 FUNDO DE SOLIDARIEDADE PARA GERAÇÃO DE EMPREGO E RENDA	Fonte Tesouro	0.00	0.00	0.00	0.00	0.00	0.00	0.00	0.00	0.00	0.00	0.00	9.628.601,00
		Total	0.00	0.00	0.00	0.00	0.00	0.00	0.00	0.00	0.00	0.00	0.00	9.628.601,00
	TOTAL DO ÓRGÃO: SECRETARIA DO TRABALHO		0.00	0.00	0.00	0.00	0.00	0.00	0.00	0.00	0.00	633.631,00	0.00	49.119.747,00
26000 SECRETARIA DE TURISMO	26101 SECRETARIA DE ESTADO DE TRANSPORTES	Fonte Tesouro	0.00	0.00	0.00	0.00	0.00	0.00	0.00	10.147.790,00	0.00	114.700,00	0.00	27.782.444,00
		Total	0.00	0.00	0.00	0.00	0.00	0.00	0.00	10.147.790,00	0.00	114.700,00	0.00	27.782.444,00
	26203 DFTRANS - TRANSPORTE URBANO DO DISTRITO FEDERAL	Fonte Tesouro	0.00	0.00	0.00	0.00	0.00	0.00	0.00	7.115.397,00	0.00	1.318.300,00	0.00	8.433.697,00
		Outras Fontes	0.00	0.00	0.00	0.00	0.00	0.00	0.00	6.870.897,00	0.00	70.000,00	0.00	6.940.897,00
		Total	0.00	0.00	0.00	0.00	0.00	0.00	0.00	13.986.294,00	0.00	1.388.300,00	0.00	15.374.594,00
	TOTAL DO ÓRGÃO: SECRETARIA DE TURISMO		0.00	0.00	0.00	0.00	0.00	0.00	0.00	24.134.084,00	0.00	1.503.000,00	0.00	43.157.038,00
27000 SECRETARIA DE TRANSPORTES	27101 SECRETARIA DE ESTADO DE TURISMO DO DISTRITO FEDERAL	Fonte Tesouro	0.00	0.00	0.00	0.00	0.00	6.654.892,00	0.00	0.00	0.00	198.000,00	0.00	6.852.892,00
		Total	0.00	0.00	0.00	0.00	0.00	6.654.892,00	0.00	0.00	0.00	198.000,00	0.00	6.852.892,00
	TOTAL DO ÓRGÃO: SECRETARIA DE TRANSPORTES		0.00	0.00	0.00	0.00	0.00	6.654.892,00	0.00	0.00	0.00	198.000,00	0.00	6.852.892,00
28000 SEC. DE DESENV. URBANO E HABITAÇÃO	28101 SECRETARIA DE ESTADO DE DESENVOLVIMENTO URBANO E HABITAÇÃO	Fonte Tesouro	0.00	0.00	0.00	0.00	0.00	0.00	0.00	0.00	0.00	9.776.400,00	0.00	66.972.590,60
		Total	0.00	0.00	0.00	0.00	0.00	0.00	0.00	0.00	0.00	9.776.400,00	0.00	66.972.590,60
	28901 FUNDO DE DESENVOLVIMENTO URBANO DO DISTRITO FEDERAL	Fonte Tesouro	0.00	0.00	0.00	0.00	0.00	0.00	0.00	0.00	0.00	0.00	0.00	1.150,00
		Total	0.00	0.00	0.00	0.00	0.00	0.00	0.00	0.00	0.00	0.00	0.00	1.150,00
	28902 FUNDO HABITACIONAL DO DISTRITO FEDERAL	Fonte Tesouro	0.00	0.00	0.00	0.00	0.00	0.00	0.00	0.00	0.00	7.000,00	0.00	2.990.840,00
		Total	0.00	0.00	0.00	0.00	0.00	0.00	0.00	0.00	0.00	7.000,00	0.00	2.990.840,00
	TOTAL DO ÓRGÃO: SEC. DE DESENV. URBANO E HABITAÇÃO		0.00	0.00	0.00	0.00	0.00	0.00	0.00	0.00	0.00	9.783.400,00	0.00	69.964.580,60



GOVERNO DO DISTRITO FEDERAL
SECRETARIA DE ESTADO DE FAZENDA
SUBSECRETARIA DE FINANÇAS

BALANÇO GERAL 2003

EXECUÇÃO DA DESPESA POR ÓRGÃO, UNIDADE ORÇAMENTÁRIA E FUNÇÃO - 2003

ÓRGÃO	UNIDADE ORÇAMENTÁRIA	TIPO FONTE	DESPESA AUTORIZADA												TOTAL
			18 GESTÃO AMBIENTAL	19 CIÊNCIA E TECNOLOGIA	20 AGRICULTURA	21 ORGANIZAÇÃO AGRÁRIA	22 INDÚSTRIA	23 COMÉRCIO E SERVIÇOS	24 COMUNICAÇÕES	26 TRANSPORTE	27 DESPORTO E LAZER	28 ENCARGOS ESPECIAIS	99 RESERVA DE CONTINGÊNCIA		
33000 SECRETARIA DE SOLIDARIEDADE	33101 SECRETARIA DE ESTADO DE SOLIDARIEDADE	Fonte Tesouro	0,00	0,00	0,00	0,00	0,00	0,00	0,00	0,00	0,00	314.510,00	0,00	103.019.553,00	
		Total	0,00	0,00	0,00	0,00	0,00	0,00	0,00	0,00	0,00	314.510,00	0,00	103.019.553,00	
	TOTAL DO ÓRGÃO: SECRETARIA DE SOLIDARIEDADE		0,00	0,00	0,00	0,00	0,00	0,00	0,00	0,00	0,00	314.510,00	0,00	103.019.553,00	
34000 SECRETARIA DE ESPORTE E LAZER	34101 SECRETARIA DE ESTADO DE ESPORTE E LAZER	Fonte Tesouro	0,00	0,00	0,00	0,00	0,00	0,00	0,00	0,00	15.570.346,00	0,00	0,00	15.570.346,00	
		Total	0,00	0,00	0,00	0,00	0,00	0,00	0,00	0,00	15.570.346,00	0,00	0,00	15.570.346,00	
	34901 FUNDO DE PROMOÇÃO AO ESPORTE, EDUCAÇÃO FÍSICA E LAZER	Fonte Tesouro	0,00	0,00	0,00	0,00	0,00	0,00	0,00	0,00	0,00	0,00	0,00	0,00	
		Total	0,00	0,00	0,00	0,00	0,00	0,00	0,00	0,00	0,00	0,00	0,00	0,00	
TOTAL DO ÓRGÃO: SECRETARIA DE ESPORTE E LAZER		0,00	0,00	0,00	0,00	0,00	0,00	0,00	0,00	15.570.346,00	0,00	0,00	15.570.346,00		
35000 SECRETARIA DE ASSUNTOS FUNDIÁRIOS	35101 SECRETARIA DE ESTADO DE ASSUNTOS FUNDIÁRIOS	Fonte Tesouro	0,00	0,00	0,00	0,00	0,00	0,00	0,00	0,00	0,00	0,00	0,00	0,00	
		Total	0,00	0,00	0,00	0,00	0,00	0,00	0,00	0,00	0,00	0,00	0,00	0,00	
	TOTAL DO ÓRGÃO: SECRETARIA DE ASSUNTOS FUNDIÁRIOS		0,00	0,00	0,00	0,00	0,00	0,00	0,00	0,00	0,00	0,00	0,00	0,00	
36000 SEC. DE ARTICULAÇÃO PARA O DESENV. DO ENTORNO	36101 SECRETARIA DE ESTADO DE ARTICULAÇÃO PARA O DESENVOLVIMENTO DO ENTORNO	Fonte Tesouro	0,00	0,00	0,00	0,00	0,00	0,00	0,00	0,00	0,00	0,00	0,00	1.614.254,00	
		Total	0,00	0,00	0,00	0,00	0,00	0,00	0,00	0,00	0,00	0,00	0,00	1.614.254,00	
	TOTAL DO ÓRGÃO: SEC. DE ARTICULAÇÃO PARA O DESENV. DO ENTORNO		0,00	0,00	0,00	0,00	0,00	0,00	0,00	0,00	0,00	0,00	0,00	1.614.254,00	
38000 SECRETARIA DE COORD. DAS ADM. REGIONAIS	38101 SECRETARIA DE ESTADO DE COORDENAÇÃO DAS ADMINISTRAÇÕES REGIONAIS	Fonte Tesouro	0,00	0,00	0,00	0,00	0,00	0,00	0,00	0,00	142.500,00	85.041,00	0,00	187.556.884,00	
		Total	0,00	0,00	0,00	0,00	0,00	0,00	0,00	0,00	142.500,00	85.041,00	0,00	187.556.884,00	
	38103 REGIÃO ADMINISTRATIVA I - PLANO PILOTO	Fonte Tesouro	0,00	0,00	0,00	0,00	0,00	0,00	0,00	0,00	11.425,00	375.600,00	0,00	15.209.980,00	
		Total	0,00	0,00	0,00	0,00	0,00	0,00	0,00	0,00	11.425,00	375.600,00	0,00	15.209.980,00	
	38104 REGIÃO ADMINISTRATIVA II - GAMA	Fonte Tesouro	0,00	0,00	0,00	0,00	0,00	0,00	0,00	0,00	0,00	157.000,00	0,00	8.260.864,00	
		Total	0,00	0,00	0,00	0,00	0,00	0,00	0,00	0,00	0,00	157.000,00	0,00	8.260.864,00	
	38105 REGIÃO ADMINISTRATIVA III - TAGUATINGA	Fonte Tesouro	0,00	0,00	0,00	0,00	0,00	0,00	0,00	0,00	57.262,00	243.000,00	0,00	13.636.964,00	
		Total	0,00	0,00	0,00	0,00	0,00	0,00	0,00	0,00	57.262,00	243.000,00	0,00	13.636.964,00	
	38106 REGIÃO ADMINISTRATIVA IV - BRAZLÂNDIA	Fonte Tesouro	0,00	0,00	298.000,00	0,00	0,00	0,00	11.000,00	0,00	10.827,00	166.000,00	0,00	5.412.371,00	
		Total	0,00	0,00	298.000,00	0,00	0,00	0,00	11.000,00	0,00	10.827,00	166.000,00	0,00	5.412.371,00	
	38107 REGIÃO ADMINISTRATIVA V - SOBRADINHO	Fonte Tesouro	0,00	0,00	255.700,00	0,00	0,00	0,00	0,00	0,00	17.500,00	162.000,00	0,00	6.764.094,00	
		Total	0,00	0,00	255.700,00	0,00	0,00	0,00	0,00	0,00	17.500,00	162.000,00	0,00	6.764.094,00	
	38108 REGIÃO ADMINISTRATIVA VI - PLANALTINA	Fonte Tesouro	0,00	0,00	142.000,00	0,00	0,00	0,00	0,00	0,00	30.160,00	177.000,00	0,00	6.554.113,00	
		Total	0,00	0,00	142.000,00	0,00	0,00	0,00	0,00	0,00	30.160,00	177.000,00	0,00	6.554.113,00	
	38109 REGIÃO ADMINISTRATIVA VII - PARANOÁ	Fonte Tesouro	0,00	0,00	218.367,00	0,00	0,00	0,00	0,00	0,00	6.560,00	242.840,00	0,00	3.922.943,00	
		Total	0,00	0,00	218.367,00	0,00	0,00	0,00	0,00	0,00	6.560,00	242.840,00	0,00	3.922.943,00	
	38110 REGIÃO ADMINISTRATIVA VIII - NÚCLEO BANDEIRANTE	Fonte Tesouro	0,00	0,00	0,00	0,00	0,00	0,00	0,00	0,00	0,00	92.600,00	0,00	6.145.428,00	
		Total	0,00	0,00	0,00	0,00	0,00	0,00	0,00	0,00	0,00	92.600,00	0,00	6.145.428,00	
	38111 REGIÃO ADMINISTRATIVA IX - CEILÂNDIA	Fonte Tesouro	0,00	0,00	0,00	0,00	0,00	0,00	0,00	0,00	18.895,00	357.504,00	0,00	10.698.556,00	
		Total	0,00	0,00	0,00	0,00	0,00	0,00	0,00	0,00	18.895,00	357.504,00	0,00	10.698.556,00	
	38112 REGIÃO ADMINISTRATIVA X - GUARÁ	Fonte Tesouro	0,00	0,00	0,00	0,00	0,00	0,00	0,00	0,00	9.501,00	127.500,00	0,00	8.027.438,00	
		Total	0,00	0,00	0,00	0,00	0,00	0,00	0,00	0,00	9.501,00	127.500,00	0,00	8.027.438,00	



GOVERNO DO DISTRITO FEDERAL
SECRETARIA DE ESTADO DE FAZENDA
SUBSECRETARIA DE FINANÇAS

BALANÇO GERAL 2003

EXECUÇÃO DA DESPESA POR ÓRGÃO, UNIDADE ORÇAMENTÁRIA E FUNÇÃO - 2003

ÓRGÃO	UNIDADE ORÇAMENTÁRIA	TIPO FONTE	DESPESA AUTORIZADA											TOTAL
			18 GESTÃO AMBIENTAL	19 CIÊNCIA E TECNOLOGIA	20 AGRICULTURA	21 ORGANIZAÇÃO AGRÁRIA	22 INDÚSTRIA	23 COMÉRCIO E SERVIÇOS	24 COMUNICAÇÕES	26 TRANSPORTE	27 DESPORTO E LAZER	28 ENCARGOS ESPECIAIS	99 RESERVA DE CONTINGÊNCIA	
38000 SECRETARIA DE COORD. DAS ADM. REGIONAIS	38113 REGIÃO ADMINISTRATIVA XI - CRUZEIRO	Fonte Tesouro	0.00	0.00	0.00	0.00	0.00	0.00	0.00	0.00	54.900.00	242.500.00	0.00	7.510.478.00
		Total	0.00	0.00	0.00	0.00	0.00	0.00	0.00	0.00	54.900.00	242.500.00	0.00	7.510.478.00
	38114 REGIÃO ADMINISTRATIVA XII - SAMAMBAIA	Fonte Tesouro	0.00	0.00	0.00	0.00	0.00	0.00	0.00	0.00	18.908.00	216.000.00	0.00	8.059.685.00
		Total	0.00	0.00	0.00	0.00	0.00	0.00	0.00	0.00	18.908.00	216.000.00	0.00	8.059.685.00
	38115 REGIÃO ADMINISTRATIVA XIII - SANTA MARIA	Fonte Tesouro	0.00	0.00	0.00	0.00	0.00	0.00	0.00	0.00	44.880.00	105.000.00	0.00	3.935.109.00
		Total	0.00	0.00	0.00	0.00	0.00	0.00	0.00	0.00	44.880.00	105.000.00	0.00	3.935.109.00
	38116 REGIÃO ADMINISTRATIVA XIV - SÃO SEBASTIÃO	Fonte Tesouro	0.00	0.00	224.680.00	0.00	0.00	0.00	0.00	0.00	55.178.00	67.000.00	0.00	3.347.546.00
		Total	0.00	0.00	224.680.00	0.00	0.00	0.00	0.00	0.00	55.178.00	67.000.00	0.00	3.347.546.00
	38117 REGIÃO ADMINISTRATIVA XV - RECANTO DAS EMAS	Fonte Tesouro	0.00	0.00	0.00	0.00	0.00	0.00	0.00	0.00	23.000.00	63.950.00	0.00	4.032.174.00
		Total	0.00	0.00	0.00	0.00	0.00	0.00	0.00	0.00	23.000.00	63.950.00	0.00	4.032.174.00
	38118 REGIÃO ADMINISTRATIVA XVI - LAGO SUL	Fonte Tesouro	0.00	0.00	0.00	0.00	0.00	0.00	0.00	0.00	5.000.00	100.000.00	0.00	3.546.357.00
		Total	0.00	0.00	0.00	0.00	0.00	0.00	0.00	0.00	5.000.00	100.000.00	0.00	3.546.357.00
	38119 REGIÃO ADMINISTRATIVA XVII - RIACHO FUNDO	Fonte Tesouro	0.00	0.00	0.00	0.00	0.00	0.00	0.00	0.00	0.00	112.000.00	0.00	4.826.522.00
		Total	0.00	0.00	0.00	0.00	0.00	0.00	0.00	0.00	0.00	112.000.00	0.00	4.826.522.00
	38120 REGIÃO ADMINISTRATIVA XVIII - LAGO NORTE	Fonte Tesouro	0.00	0.00	0.00	0.00	0.00	0.00	0.00	0.00	2.000.00	96.200.00	0.00	4.063.968.00
		Total	0.00	0.00	0.00	0.00	0.00	0.00	0.00	0.00	2.000.00	96.200.00	0.00	4.063.968.00
	38121 REGIÃO ADMINISTRATIVA XIX - CANDANGOLÂNDIA	Fonte Tesouro	0.00	0.00	0.00	0.00	0.00	0.00	0.00	0.00	3.268.00	52.000.00	0.00	2.878.788.00
		Total	0.00	0.00	0.00	0.00	0.00	0.00	0.00	0.00	3.268.00	52.000.00	0.00	2.878.788.00
TOTAL DO ÓRGÃO: SECRETARIA DE COORD. DAS ADM. REGIONAIS			0.00	0.00	1.138.747.00	0.00	0.00	0.00	11.000.00	0.00	511.764.00	3.240.735.00	0.00	314.390.262.00
40000 SECRETARIA DE DESENV. TECNOLÓGICO	40101 SECRETARIA DE ESTADO DE DESENVOLVIMENTO TECNOLÓGICO DO DISTRITO FEDERAL	Fonte Tesouro	0.00	1.266.392.00	0.00	0.00	0.00	0.00	0.00	0.00	0.00	10.000.00	0.00	1.276.392.00
		Total	0.00	1.266.392.00	0.00	0.00	0.00	0.00	0.00	0.00	0.00	10.000.00	0.00	1.276.392.00
	TOTAL DO ÓRGÃO: SECRETARIA DE DESENV. TECNOLÓGICO			0.00	1.266.392.00	0.00	0.00	0.00	0.00	0.00	0.00	0.00	10.000.00	0.00
90000 RESERVA DE CONTINGÊNCIA	90101 RESERVA DE CONTINGÊNCIA	Fonte Tesouro	0.00	0.00	0.00	0.00	0.00	0.00	0.00	0.00	0.00	22.900.000.00	22.900.000.00	
		Total	0.00	0.00	0.00	0.00	0.00	0.00	0.00	0.00	0.00	0.00	22.900.000.00	22.900.000.00
TOTAL DO ÓRGÃO: RESERVA DE CONTINGÊNCIA			0.00	0.00	0.00	0.00	0.00	0.00	0.00	0.00	0.00	0.00	22.900.000.00	22.900.000.00
Total da Despesa Autorizada			25.250.363.00	6.385.919.00	60.973.530.00	0.00	6.002.895.00	6.664.892.00	11.000.00	355.830.195.00	16.182.110.00	510.610.000.03	22.900.000.00	6.165.323.997.05



GOVERNO DO DISTRITO FEDERAL
SECRETARIA DE ESTADO DE FAZENDA
SUBSECRETARIA DE FINANÇAS

BALANÇO GERAL 2003

EXECUÇÃO DA DESPESA POR UNIDADE GESTORA E FUNÇÃO - 2003

UNIDADE GESTORA	TIPO FONTE	DESPESA AUTORIZADA												
		01 LEGISLATIVA	04 ADMINISTRAÇÃO	06 SEGURANÇA PÚBLICA	08 ASSISTÊNCIA SOCIAL	09 PREVIDÊNCIA SOCIAL	10 SAÚDE	11 TRABALHO	12 EDUCAÇÃO	13 CULTURA	14 DIREITOS DA CIDADANIA	15 URBANISMO	16 HABITAÇÃO	17 SANEAMENTO
010101 CÂMARA LEGISLATIVA DO DISTRITO FEDERAL	Fonte Tesouro	135.844.000,00	0,00	0,00	0,00	4.180.000,00	0,00	0,00	0,00	0,00	0,00	0,00	0,00	0,00
	Total	135.844.000,00	0,00	0,00	0,00	4.180.000,00	0,00	0,00	0,00	0,00	0,00	0,00	0,00	0,00
010901 FUNDO DE ASSISTÊNCIA À SAÚDE DA CLDF.	Fonte Tesouro	0,00	0,00	0,00	0,00	0,00	6.504.000,00	0,00	0,00	0,00	0,00	0,00	0,00	0,00
	Total	0,00	0,00	0,00	0,00	0,00	6.504.000,00	0,00	0,00	0,00	0,00	0,00	0,00	0,00
020101 TRIBUNAL DE CONTAS DO DISTRITO FEDERAL	Fonte Tesouro	77.848.000,00	0,00	0,00	0,00	46.220.000,00	0,00	0,00	0,00	0,00	0,00	0,00	0,00	0,00
	Total	77.848.000,00	0,00	0,00	0,00	46.220.000,00	0,00	0,00	0,00	0,00	0,00	0,00	0,00	0,00
100101 GABINETE DO VICE-GOVERNADOR	Fonte Tesouro	0,00	2.890.142,00	0,00	0,00	0,00	0,00	0,00	0,00	0,00	0,00	0,00	0,00	0,00
	Total	0,00	2.890.142,00	0,00	0,00	0,00	0,00	0,00	0,00	0,00	0,00	0,00	0,00	0,00
110101 SECRETARIA DE ESTADO DE GOVERNO	Fonte Tesouro	0,00	117.357.494,31	0,00	0,00	13.693.553,66	0,00	100.000,00	1.400.000,00	0,00	10.000,00	3.417.070,11	0,00	0,00
	Total	0,00	117.357.494,31	0,00	0,00	13.693.553,66	0,00	100.000,00	1.400.000,00	0,00	10.000,00	3.417.070,11	0,00	0,00
110202 AGÊNCIA DE DESENV. DO TURISMO DO DISTRITO FEDERAL	Fonte Tesouro	0,00	0,00	0,00	0,00	0,00	0,00	0,00	0,00	0,00	0,00	0,00	0,00	0,00
	Outras Fontes	0,00	0,00	0,00	0,00	0,00	0,00	0,00	0,00	0,00	0,00	0,00	0,00	0,00
	Total	0,00	0,00	0,00	0,00	0,00	0,00	0,00	0,00	0,00	0,00	0,00	0,00	0,00
110204 INSTITUTO DE DEFESA DO CONSUMIDOR DO DF - PROCON	Fonte Tesouro	0,00	0,00	0,00	0,00	0,00	0,00	0,00	0,00	0,00	0,00	0,00	0,00	0,00
	Total	0,00	0,00	0,00	0,00	0,00	0,00	0,00	0,00	0,00	0,00	0,00	0,00	0,00
110901 FUNDO DO DIREITO DA CRIANÇA E DO ADOLESCENTE	Fonte Tesouro	0,00	0,00	0,00	1.992.709,00	0,00	0,00	0,00	0,00	0,00	0,00	0,00	0,00	0,00
	Total	0,00	0,00	0,00	1.992.709,00	0,00	0,00	0,00	0,00	0,00	0,00	0,00	0,00	0,00
110902 FUNDO P/PREV. CONTR. E TRAT. DEPEND. QUIM. DF	Fonte Tesouro	0,00	0,00	0,00	50.000,00	0,00	0,00	0,00	0,00	0,00	0,00	0,00	0,00	0,00
	Total	0,00	0,00	0,00	50.000,00	0,00	0,00	0,00	0,00	0,00	0,00	0,00	0,00	0,00
110904 FUNDO DE APOIO E ASSIST. AO IDOSO DO DF	Fonte Tesouro	0,00	0,00	0,00	50.000,00	0,00	0,00	0,00	0,00	0,00	0,00	0,00	0,00	0,00
	Total	0,00	0,00	0,00	50.000,00	0,00	0,00	0,00	0,00	0,00	0,00	0,00	0,00	0,00
120101 PROCURADORIA GERAL DO DISTRITO FEDERAL	Fonte Tesouro	0,00	37.455.594,00	0,00	0,00	42.529.461,32	0,00	0,00	0,00	0,00	0,00	0,00	0,00	0,00
	Total	0,00	37.455.594,00	0,00	0,00	42.529.461,32	0,00	0,00	0,00	0,00	0,00	0,00	0,00	0,00
120901 FUNDO DA PROCURADORIA DO DISTRITO FEDERAL	Fonte Tesouro	0,00	3.151.309,00	0,00	0,00	0,00	0,00	0,00	0,00	0,00	0,00	0,00	0,00	0,00
	Total	0,00	3.151.309,00	0,00	0,00	0,00	0,00	0,00	0,00	0,00	0,00	0,00	0,00	0,00
130101 SECRETARIA DE ESTADO DE FAZENDA DO DF	Fonte Tesouro	0,00	0,00	0,00	0,00	0,00	0,00	0,00	0,00	0,00	0,00	0,00	0,00	0,00
	Total	0,00	0,00	0,00	0,00	0,00	0,00	0,00	0,00	0,00	0,00	0,00	0,00	0,00
130103 SEÇÃO DE ORÇAMENTO DA SEC. DE FAZENDA	Fonte Tesouro	0,00	203.283.753,00	0,00	0,00	127.700.216,22	0,00	0,00	0,00	0,00	0,00	0,00	0,00	0,00
	Total	0,00	203.283.753,00	0,00	0,00	127.700.216,22	0,00	0,00	0,00	0,00	0,00	0,00	0,00	0,00
130201 COMPANHIA DO DESENVOLV. DO PLANALTO CENTRAL	Fonte Tesouro	0,00	102.698.400,00	0,00	0,00	0,00	0,00	0,00	0,00	0,00	0,00	0,00	0,00	0,00
	Outras Fontes	0,00	53.221.000,00	0,00	0,00	0,00	0,00	0,00	0,00	0,00	0,00	0,00	0,00	0,00
	Total	0,00	155.919.400,00	0,00	0,00	0,00	0,00	0,00	0,00	0,00	0,00	0,00	0,00	0,00
130901 FUNDO DE DESENVOLVIMENTO DO DISTRITO FEDERAL	Fonte Tesouro	0,00	77.515.168,00	0,00	0,00	0,00	0,00	0,00	0,00	0,00	0,00	0,00	0,00	0,00
	Total	0,00	77.515.168,00	0,00	0,00	0,00	0,00	0,00	0,00	0,00	0,00	0,00	0,00	0,00



GOVERNO DO DISTRITO FEDERAL
SECRETARIA DE ESTADO DE FAZENDA
SUBSECRETARIA DE FINANÇAS

BALANÇO GERAL 2003

EXECUÇÃO DA DESPESA POR UNIDADE GESTORA E FUNÇÃO - 2003

UNIDADE GESTORA	TIPO FONTE	DESPESA AUTORIZADA												
		01 LEGISLATIVA	04 ADMINISTRAÇÃO	06 SEGURANÇA PÚBLICA	08 ASSISTÊNCIA SOCIAL	09 PREVIDÊNCIA SOCIAL	10 SAÚDE	11 TRABALHO	12 EDUCAÇÃO	13 CULTURA	14 DIREITOS DA CIDADANIA	15 URBANISMO	16 HABITAÇÃO	17 SANEAMENTO
140101 SECRETARIA DE ESTADO DE GESTÃO ADMINISTRATIVA	Fonte Tesouro	0,00	143.338.061,00	0,00	0,00	71.994.755,80	0,00	0,00	0,00	0,00	0,00	0,00	0,00	0,00
	Total	0,00	143.338.061,00	0,00	0,00	71.994.755,80	0,00	0,00	0,00	0,00	0,00	0,00	0,00	0,00
140905 FUNDO DE MELHORIA DA GESTÃO PÚBLICA - PRO-GESTÃO	Fonte Tesouro	0,00	1.638.482,00	0,00	0,00	0,00	0,00	0,00	0,00	0,00	0,00	0,00	0,00	0,00
	Total	0,00	1.638.482,00	0,00	0,00	0,00	0,00	0,00	0,00	0,00	0,00	0,00	0,00	0,00
150101 SEC.DE ESTADO DE MEIO AMB. E RECURSOS HÍDRICOS	Fonte Tesouro	0,00	0,00	0,00	0,00	228.052,21	0,00	0,00	0,00	0,00	0,00	0,00	0,00	0,00
	Total	0,00	0,00	0,00	0,00	228.052,21	0,00	0,00	0,00	0,00	0,00	0,00	0,00	0,00
150106 JARDIM BOTÂNICO DE BRASÍLIA	Fonte Tesouro	0,00	0,00	0,00	0,00	132.428,82	0,00	0,00	0,00	0,00	0,00	0,00	0,00	0,00
	Total	0,00	0,00	0,00	0,00	132.428,82	0,00	0,00	0,00	0,00	0,00	0,00	0,00	0,00
150201 FUNDAÇÃO DE APOIO A PESQUISA DO DF	Fonte Tesouro	0,00	0,00	0,00	0,00	8.000,00	0,00	0,00	0,00	0,00	0,00	0,00	0,00	0,00
	Outras Fontes	0,00	0,00	0,00	0,00	0,00	0,00	0,00	0,00	0,00	0,00	0,00	0,00	0,00
	Total	0,00	0,00	0,00	0,00	8.000,00	0,00	0,00	0,00	0,00	0,00	0,00	0,00	0,00
150204 FUNDAÇÃO POLO ECOLÓGICO DE BRASÍLIA	Fonte Tesouro	0,00	0,00	0,00	0,00	632.565,10	0,00	0,00	0,00	0,00	0,00	0,00	0,00	0,00
	Outras Fontes	0,00	0,00	0,00	0,00	0,00	0,00	0,00	0,00	0,00	0,00	0,00	0,00	0,00
	Total	0,00	0,00	0,00	0,00	632.565,10	0,00	0,00	0,00	0,00	0,00	0,00	0,00	0,00
150205 SERV. DE AJARDINAMENTO E LIMP. URB. DO DF- BELACAP	Fonte Tesouro	0,00	0,00	0,00	0,00	15.751.004,24	0,00	0,00	0,00	0,00	0,00	241.213.056,00	0,00	0,00
	Outras Fontes	0,00	0,00	0,00	0,00	0,00	0,00	0,00	0,00	0,00	0,00	204.021,00	0,00	0,00
	Total	0,00	0,00	0,00	0,00	15.751.004,24	0,00	0,00	0,00	0,00	0,00	241.417.077,00	0,00	0,00
150901 FUNDO ÚNICO DE MEIO AMBIENTE DO DF	Fonte Tesouro	0,00	0,00	0,00	0,00	0,00	0,00	0,00	0,00	0,00	0,00	0,00	0,00	0,00
	Total	0,00	0,00	0,00	0,00	0,00	0,00	0,00	0,00	0,00	0,00	0,00	0,00	0,00
160101 SECRETARIA DE ESTADO DE EDUCAÇÃO	Fonte Tesouro	0,00	0,00	0,00	0,00	59.103.929,68	0,00	0,00	643.164.422,88	0,00	0,00	0,00	0,00	0,00
	Total	0,00	0,00	0,00	0,00	59.103.929,68	0,00	0,00	643.164.422,88	0,00	0,00	0,00	0,00	0,00
160202 FUNDAÇÃO UNIVERSIDADE ABERTA DO DF	Fonte Tesouro	0,00	0,00	0,00	0,00	0,00	0,00	0,00	0,00	0,00	0,00	0,00	0,00	0,00
	Total	0,00	0,00	0,00	0,00	0,00	0,00	0,00	0,00	0,00	0,00	0,00	0,00	0,00
160902 FUNDO DE APOIO AO PROG. PERM. ALF. JOV. ADULT	Fonte Tesouro	0,00	0,00	0,00	0,00	0,00	0,00	0,00	80.000,00	0,00	0,00	0,00	0,00	0,00
	Total	0,00	0,00	0,00	0,00	0,00	0,00	0,00	80.000,00	0,00	0,00	0,00	0,00	0,00
160903 FUNDO DE MAN. DO ENS. FUND. DE VAL. DO MAGISTÉRIO	Fonte Tesouro	0,00	0,00	0,00	0,00	0,00	0,00	0,00	213.301.977,00	0,00	0,00	0,00	0,00	0,00
	Total	0,00	0,00	0,00	0,00	0,00	0,00	0,00	213.301.977,00	0,00	0,00	0,00	0,00	0,00
170101 SECRETARIA DE ESTADO DE SAÚDE	Fonte Tesouro	0,00	0,00	0,00	0,00	38.082.205,49	695.975.800,45	0,00	0,00	0,00	0,00	0,00	0,00	0,00
	Total	0,00	0,00	0,00	0,00	38.082.205,49	695.975.800,45	0,00	0,00	0,00	0,00	0,00	0,00	0,00
170202 FUNDAÇÃO HEMOCENTRO DE BRASÍLIA	Fonte Tesouro	0,00	0,00	0,00	0,00	90.000,00	11.754.000,00	0,00	0,00	0,00	0,00	0,00	0,00	0,00
	Outras Fontes	0,00	0,00	0,00	0,00	0,00	1.176.356,00	0,00	0,00	0,00	0,00	0,00	0,00	0,00
	Total	0,00	0,00	0,00	0,00	90.000,00	12.930.356,00	0,00	0,00	0,00	0,00	0,00	0,00	0,00



GOVERNO DO DISTRITO FEDERAL
SECRETARIA DE ESTADO DE FAZENDA
SUBSECRETARIA DE FINANÇAS

BALANÇO GERAL 2003

EXECUÇÃO DA DESPESA POR UNIDADE GESTORA E FUNÇÃO - 2003

UNIDADE GESTORA	TIPO FONTE	DESPESA AUTORIZADA												
		01 LEGISLATIVA	04 ADMINISTRAÇÃO	06 SEGURANÇA PÚBLICA	08 ASSISTÊNCIA SOCIAL	09 PREVIDÊNCIA SOCIAL	10 SAÚDE	11 TRABALHO	12 EDUCAÇÃO	13 CULTURA	14 DIREITOS DA CIDADANIA	15 URBANISMO	16 HABITAÇÃO	17 SANEAMENTO
170203 FUNDAÇÃO DE ENSINO E PESQUISA EM CIÊNCIAS DA SAÚDE	Fonte Tesouro	0,00	0,00	0,00	0,00	0,00	3.785.207,00	0,00	0,00	0,00	0,00	0,00	0,00	0,00
	Outras Fontes	0,00	0,00	0,00	0,00	0,00	427.796,00	0,00	0,00	0,00	0,00	0,00	0,00	0,00
	Total	0,00	0,00	0,00	0,00	0,00	4.213.003,00	0,00	0,00	0,00	0,00	0,00	0,00	0,00
170901 FUNDO DE SAÚDE DO DISTRITO FEDERAL	Fonte Tesouro	0,00	0,00	0,00	0,00	2.690.917,51	61.907.060,55	0,00	0,00	0,00	0,00	0,00	0,00	0,00
	Total	0,00	0,00	0,00	0,00	2.690.917,51	61.907.060,55	0,00	0,00	0,00	0,00	0,00	0,00	0,00
180101 SECRETARIA DE ESTADO DE AÇÃO SOCIAL	Fonte Tesouro	0,00	0,00	0,00	85.586.757,00	17.325.546,00	0,00	0,00	0,00	0,00	1.071.166,80	0,00	0,00	0,00
	Total	0,00	0,00	0,00	85.586.757,00	17.325.546,00	0,00	0,00	0,00	0,00	1.071.166,80	0,00	0,00	0,00
180901 FUNDO HABITACIONAL DO DISTRITO FEDERAL	Fonte Tesouro	0,00	0,00	0,00	0,00	0,00	0,00	0,00	0,00	0,00	0,00	0,00	2.983.840,00	0,00
	Total	0,00	0,00	0,00	0,00	0,00	0,00	0,00	0,00	0,00	0,00	0,00	2.983.840,00	0,00
180902 FUNDO DE ASSIST. SOCIAL DO DISTRITO FEDERAL	Fonte Tesouro	0,00	0,00	0,00	36.882.373,00	0,00	0,00	0,00	0,00	0,00	0,00	0,00	0,00	0,00
	Total	0,00	0,00	0,00	36.882.373,00	0,00	0,00	0,00	0,00	0,00	0,00	0,00	0,00	0,00
190101 SEC. DE ESTADO DE INFRA-ESTRUTURA E OBRAS	Fonte Tesouro	0,00	3.942,00	0,00	0,00	23.031.506,24	2.706.000,00	0,00	0,00	33.659,37	0,00	225.028.030,00	11.070.697,13	239.112.181,00
	Total	0,00	3.942,00	0,00	0,00	23.031.506,24	2.706.000,00	0,00	0,00	33.659,37	0,00	225.028.030,00	11.070.697,13	239.112.181,00
190103 REGIÃO ADMINISTRATIVA I - BRASÍLIA	Fonte Tesouro	0,00	14.401.955,00	0,00	0,00	0,00	0,00	0,00	0,00	75.000,00	0,00	1.093.441,74	0,00	0,00
	Total	0,00	14.401.955,00	0,00	0,00	0,00	0,00	0,00	0,00	75.000,00	0,00	1.093.441,74	0,00	0,00
190104 REGIÃO ADMINISTRATIVA II - GAMA	Fonte Tesouro	0,00	7.921.433,00	0,00	0,00	0,00	0,00	0,00	0,00	66.097,00	0,00	498.019,13	0,00	0,00
	Total	0,00	7.921.433,00	0,00	0,00	0,00	0,00	0,00	0,00	66.097,00	0,00	498.019,13	0,00	0,00
190105 REGIÃO ADMINISTRATIVA III - TAGUATINGA	Fonte Tesouro	0,00	12.709.885,00	0,00	0,00	0,00	0,00	0,00	0,00	157.412,00	0,00	953.057,39	0,00	0,00
	Total	0,00	12.709.885,00	0,00	0,00	0,00	0,00	0,00	0,00	157.412,00	0,00	953.057,39	0,00	0,00
190106 REGIÃO ADMINISTRATIVA IV - BRAZLÂNDIA	Fonte Tesouro	0,00	4.771.271,00	0,00	0,00	0,00	0,00	0,00	0,00	144.063,00	0,00	31.210,00	0,00	0,00
	Total	0,00	4.771.271,00	0,00	0,00	0,00	0,00	0,00	0,00	144.063,00	0,00	31.210,00	0,00	0,00
190107 REGIÃO ADMINISTRATIVA V - SOBRADINHO	Fonte Tesouro	0,00	6.047.758,00	0,00	0,00	0,00	0,00	0,00	0,00	166.136,00	0,00	469.895,49	0,00	0,00
	Total	0,00	6.047.758,00	0,00	0,00	0,00	0,00	0,00	0,00	166.136,00	0,00	469.895,49	0,00	0,00
190108 REGIÃO ADMINISTRATIVA VI - PLANALTINA	Fonte Tesouro	0,00	6.037.864,00	0,00	0,00	0,00	0,00	0,00	0,00	135.089,00	0,00	32.000,00	0,00	0,00
	Total	0,00	6.037.864,00	0,00	0,00	0,00	0,00	0,00	0,00	135.089,00	0,00	32.000,00	0,00	0,00
190109 REGIÃO ADMINISTRATIVA VII - PARANOÁ	Fonte Tesouro	0,00	2.895.418,00	0,00	0,00	0,00	0,00	0,00	0,00	70.624,00	0,00	650.934,00	0,00	0,00
	Total	0,00	2.895.418,00	0,00	0,00	0,00	0,00	0,00	0,00	70.624,00	0,00	650.934,00	0,00	0,00
190110 REGIÃO ADMINISTRATIVA VIII- NÚCLEO BANDEIRANTE	Fonte Tesouro	0,00	5.631.001,00	0,00	0,00	0,00	0,00	0,00	0,00	108.798,00	0,00	530.663,00	0,00	0,00
	Total	0,00	5.631.001,00	0,00	0,00	0,00	0,00	0,00	0,00	108.798,00	0,00	530.663,00	0,00	0,00
190111 REGIÃO ADMINISTRATIVA IX - CEILÂNDIA	Fonte Tesouro	0,00	10.215.557,00	0,00	0,00	0,00	0,00	0,00	0,00	56.100,00	0,00	38.500,00	0,00	0,00
	Total	0,00	10.215.557,00	0,00	0,00	0,00	0,00	0,00	0,00	56.100,00	0,00	38.500,00	0,00	0,00
190112 REGIÃO ADMINISTRATIVA X- GUARÁ	Fonte Tesouro	0,00	7.021.068,00	0,00	0,00	0,00	0,00	0,00	0,00	49.600,00	0,00	916.576,49	0,00	0,00
	Total	0,00	7.021.068,00	0,00	0,00	0,00	0,00	0,00	0,00	49.600,00	0,00	916.576,49	0,00	0,00



GOVERNO DO DISTRITO FEDERAL
SECRETARIA DE ESTADO DE FAZENDA
SUBSECRETARIA DE FINANÇAS

BALANÇO GERAL 2003

EXECUÇÃO DA DESPESA POR UNIDADE GESTORA E FUNÇÃO - 2003

UNIDADE GESTORA	TIPO FONTE	DESPESA AUTORIZADA												
		01 LEGISLATIVA	04 ADMINISTRAÇÃO	06 SEGURANÇA PÚBLICA	08 ASSISTÊNCIA SOCIAL	09 PREVIDÊNCIA SOCIAL	10 SAÚDE	11 TRABALHO	12 EDUCAÇÃO	13 CULTURA	14 DIREITOS DA CIDADANIA	15 URBANISMO	16 HABITAÇÃO	17 SANEAMENTO
190113 REGIÃO ADMINISTRATIVA XI - CRUZEIRO	Fonte Tesouro	0,00	5.539.007,00	0,00	0,00	0,00	0,00	0,00	0,00	63.000,00	0,00	1.774.563,42	0,00	0,00
	Total	0,00	5.539.007,00	0,00	0,00	0,00	0,00	0,00	0,00	63.000,00	0,00	1.774.563,42	0,00	0,00
190114 REGIÃO ADMINISTRATIVA XII - SAMAMBAIA	Fonte Tesouro	0,00	6.889.155,00	0,00	0,00	0,00	0,00	0,00	0,00	156.389,00	0,00	694.933,00	0,00	0,00
	Total	0,00	6.889.155,00	0,00	0,00	0,00	0,00	0,00	0,00	156.389,00	0,00	694.933,00	0,00	0,00
190115 REGIÃO ADMINISTRATIVA XIII - SANTA MARIA	Fonte Tesouro	0,00	3.618.129,00	0,00	0,00	0,00	0,00	0,00	0,00	38.200,00	0,00	364.734,48	0,00	0,00
	Total	0,00	3.618.129,00	0,00	0,00	0,00	0,00	0,00	0,00	38.200,00	0,00	364.734,48	0,00	0,00
190116 REGIÃO ADMINISTRATIVA XIV - SÃO SEBASTIÃO	Fonte Tesouro	0,00	2.786.477,00	0,00	0,00	0,00	0,00	0,00	0,00	54.180,00	0,00	160.031,00	0,00	0,00
	Total	0,00	2.786.477,00	0,00	0,00	0,00	0,00	0,00	0,00	54.180,00	0,00	160.031,00	0,00	0,00
190117 REGIÃO ADMINISTRATIVA XV - RECANTO DAS EMAS	Fonte Tesouro	0,00	3.659.982,00	0,00	0,00	0,00	0,00	0,00	0,00	28.000,00	0,00	448.156,74	0,00	0,00
	Total	0,00	3.659.982,00	0,00	0,00	0,00	0,00	0,00	0,00	28.000,00	0,00	448.156,74	0,00	0,00
190118 REGIÃO ADMINISTRATIVA XVI - LAGO SUL	Fonte Tesouro	0,00	3.355.277,00	0,00	0,00	0,00	0,00	0,00	0,00	34.080,00	0,00	258.172,11	0,00	0,00
	Total	0,00	3.355.277,00	0,00	0,00	0,00	0,00	0,00	0,00	34.080,00	0,00	258.172,11	0,00	0,00
190119 REGIÃO ADMINISTRATIVA XVII - RIACHO FUNDO	Fonte Tesouro	0,00	4.458.193,00	0,00	0,00	0,00	0,00	0,00	0,00	91.348,00	0,00	195.382,70	0,00	0,00
	Total	0,00	4.458.193,00	0,00	0,00	0,00	0,00	0,00	0,00	91.348,00	0,00	195.382,70	0,00	0,00
190120 REGIÃO ADMINISTRATIVA XVIII - LAGO NORTE	Fonte Tesouro	0,00	3.851.994,00	0,00	0,00	0,00	0,00	0,00	0,00	80.048,00	0,00	181.177,00	0,00	0,00
	Total	0,00	3.851.994,00	0,00	0,00	0,00	0,00	0,00	0,00	80.048,00	0,00	181.177,00	0,00	0,00
190121 REGIÃO ADMINISTRATIVA XIX - CANDANGOLÂNDIA	Fonte Tesouro	0,00	2.808.186,00	0,00	0,00	0,00	0,00	0,00	0,00	37.724,00	0,00	104.134,00	0,00	0,00
	Total	0,00	2.808.186,00	0,00	0,00	0,00	0,00	0,00	0,00	37.724,00	0,00	104.134,00	0,00	0,00
190201 COMPANHIA URBANIZADORA DA NOVA CAPITAL	Fonte Tesouro	0,00	0,00	0,00	0,00	0,00	1.100.000,00	0,00	0,00	0,00	0,00	168.592.819,00	0,00	0,00
	Outras Fontes	0,00	0,00	0,00	0,00	0,00	0,00	0,00	0,00	0,00	0,00	12.675.000,00	0,00	0,00
	Total	0,00	0,00	0,00	0,00	0,00	1.100.000,00	0,00	0,00	0,00	0,00	181.267.819,00	0,00	0,00
190208 COMPANHIA ENERGÉTICA DE BRASÍLIA/CEB	Fonte Tesouro	0,00	0,00	0,00	0,00	0,00	0,00	0,00	0,00	0,00	0,00	0,00	0,00	0,00
	Total	0,00	0,00	0,00	0,00	0,00	0,00	0,00	0,00	0,00	0,00	0,00	0,00	0,00
200101 SECRETARIA DE ESTADO DE TRANSPORTES	Fonte Tesouro	0,00	0,00	0,00	0,00	17.687.952,00	0,00	0,00	0,00	0,00	0,00	0,00	0,00	0,00
	Total	0,00	0,00	0,00	0,00	17.687.952,00	0,00	0,00	0,00	0,00	0,00	0,00	0,00	0,00
200202 DEPTO DE ESTRADAS DE RODAGEM DO DF - DER/DF	Fonte Tesouro	0,00	0,00	0,00	0,00	13.769.398,04	0,00	0,00	0,00	0,00	0,00	0,00	0,00	0,00
	Outras Fontes	0,00	0,00	0,00	0,00	0,00	0,00	0,00	0,00	0,00	0,00	0,00	0,00	0,00
	Total	0,00	0,00	0,00	0,00	13.769.398,04	0,00	0,00	0,00	0,00	0,00	0,00	0,00	0,00
200203 DFTRANS - TRANSPORTE URBANO DO DISTRITO FEDERAL	Fonte Tesouro	0,00	0,00	0,00	0,00	0,00	0,00	0,00	0,00	0,00	0,00	0,00	0,00	0,00
	Outras Fontes	0,00	0,00	0,00	0,00	0,00	0,00	0,00	0,00	0,00	0,00	0,00	0,00	0,00
	Total	0,00	0,00	0,00	0,00	0,00	0,00	0,00	0,00	0,00	0,00	0,00	0,00	0,00
200204 COMPANHIA DO METROPOLITANO DO DF	Fonte Tesouro	0,00	0,00	0,00	0,00	0,00	0,00	0,00	0,00	0,00	0,00	0,00	0,00	0,00
	Outras Fontes	0,00	0,00	0,00	0,00	0,00	0,00	0,00	0,00	0,00	0,00	0,00	0,00	0,00
	Total	0,00	0,00	0,00	0,00	0,00	0,00	0,00	0,00	0,00	0,00	0,00	0,00	0,00



GOVERNO DO DISTRITO FEDERAL
SECRETARIA DE ESTADO DE FAZENDA
SUBSECRETARIA DE FINANÇAS

BALANÇO GERAL 2003

EXECUÇÃO DA DESPESA POR UNIDADE GESTORA E FUNÇÃO - 2003

UNIDADE GESTORA	TIPO FONTE	DESPESA AUTORIZADA												
		01 LEGISLATIVA	04 ADMINISTRAÇÃO	06 SEGURANÇA PÚBLICA	08 ASSISTÊNCIA SOCIAL	09 PREVIDÊNCIA SOCIAL	10 SAÚDE	11 TRABALHO	12 EDUCAÇÃO	13 CULTURA	14 DIREITOS DA CIDADANIA	15 URBANISMO	16 HABITAÇÃO	17 SANEAMENTO
210101 SEC. DE ESTADO DE AGRIC., PECUÁRIA E ABASTECIMENTO	Fonte Tesouro	0,00	0,00	0,00	0,00	19.947.339,54	0,00	0,00	0,00	0,00	0,00	0,00	0,00	0,00
	Total	0,00	0,00	0,00	0,00	19.947.339,54	0,00	0,00	0,00	0,00	0,00	0,00	0,00	0,00
210203 EMPRESA DE ASSIST. TÉCNICA E EXTENSÃO RURAL	Fonte Tesouro	0,00	0,00	0,00	0,00	0,00	0,00	0,00	0,00	0,00	0,00	0,00	0,00	0,00
	Outras Fontes	0,00	0,00	0,00	0,00	0,00	0,00	0,00	0,00	0,00	0,00	0,00	0,00	0,00
	Total	0,00	0,00	0,00	0,00	0,00	0,00	0,00	0,00	0,00	0,00	0,00	0,00	0,00
210901 FUNDO DE AVAL DO DISTRITO FEDERAL	Fonte Tesouro	0,00	0,00	0,00	0,00	0,00	0,00	0,00	0,00	0,00	0,00	0,00	0,00	0,00
	Total	0,00	0,00	0,00	0,00	0,00	0,00	0,00	0,00	0,00	0,00	0,00	0,00	0,00
210902 FUNDO DE DESENVOLV. RURAL DO DISTRITO FEDERAL	Fonte Tesouro	0,00	0,00	0,00	0,00	0,00	0,00	0,00	0,00	0,00	0,00	0,00	0,00	0,00
	Total	0,00	0,00	0,00	0,00	0,00	0,00	0,00	0,00	0,00	0,00	0,00	0,00	0,00
220101 SEC. DE ESTADO DE SEG. PÚBLICA E DEFESA SOCIAL	Fonte Tesouro	0,00	0,00	72.851.434,39	53.575,00	262.270,39	0,00	0,00	0,00	0,00	0,00	0,00	0,00	0,00
	Total	0,00	0,00	72.851.434,39	53.575,00	262.270,39	0,00	0,00	0,00	0,00	0,00	0,00	0,00	0,00
220103 POLÍCIA MILITAR DO DISTRITO FEDERAL	Fonte Tesouro	0,00	0,00	47.023.614,33	0,00	18.716.934,00	0,00	0,00	0,00	0,00	0,00	0,00	0,00	0,00
	Total	0,00	0,00	47.023.614,33	0,00	18.716.934,00	0,00	0,00	0,00	0,00	0,00	0,00	0,00	0,00
220104 CORPO DE BOMBEIROS MILITAR DO DISTRITO FEDERAL	Fonte Tesouro	0,00	0,00	46.313.007,88	0,00	11.515.154,93	0,00	0,00	0,00	0,00	0,00	0,00	0,00	0,00
	Total	0,00	0,00	46.313.007,88	0,00	11.515.154,93	0,00	0,00	0,00	0,00	0,00	0,00	0,00	0,00
220105 POLÍCIA CIVIL DO DISTRITO FEDERAL	Fonte Tesouro	0,00	0,00	30.084.982,81	0,00	14.669.955,08	0,00	0,00	0,00	0,00	0,00	1.576.530,00	0,00	0,00
	Total	0,00	0,00	30.084.982,81	0,00	14.669.955,08	0,00	0,00	0,00	0,00	0,00	1.576.530,00	0,00	0,00
220201 DEPARTAMENTO DE TRÂNSITO DO DF	Fonte Tesouro	0,00	0,00	0,00	0,00	4.214.789,22	0,00	0,00	0,00	0,00	0,00	0,00	0,00	0,00
	Outras Fontes	0,00	0,00	123.802.000,00	0,00	0,00	0,00	0,00	0,00	0,00	0,00	0,00	0,00	0,00
	Total	0,00	0,00	123.802.000,00	0,00	4.214.789,22	0,00	0,00	0,00	0,00	0,00	0,00	0,00	0,00
220202 FUNDAÇÃO DE AMPARO AO TRABALHADOR PRESO	Fonte Tesouro	0,00	0,00	0,00	0,00	0,00	0,00	0,00	0,00	0,00	407.360,44	0,00	0,00	0,00
	Outras Fontes	0,00	0,00	0,00	0,00	0,00	0,00	0,00	0,00	0,00	4.707.064,00	0,00	0,00	0,00
	Total	0,00	0,00	0,00	0,00	0,00	0,00	0,00	0,00	0,00	5.114.424,44	0,00	0,00	0,00
220901 FUNDO DE SAÚDE DA POLÍCIA MILITAR	Fonte Tesouro	0,00	0,00	7.504.923,00	0,00	0,00	0,00	0,00	0,00	0,00	0,00	0,00	0,00	0,00
	Total	0,00	0,00	7.504.923,00	0,00	0,00	0,00	0,00	0,00	0,00	0,00	0,00	0,00	0,00
220902 FUNDO DE SAÚDE DO CORPO DE BOMBEIROS	Fonte Tesouro	0,00	0,00	3.870.813,00	0,00	0,00	0,00	0,00	0,00	0,00	0,00	0,00	0,00	0,00
	Total	0,00	0,00	3.870.813,00	0,00	0,00	0,00	0,00	0,00	0,00	0,00	0,00	0,00	0,00
220903 FUNDO DE REEQ. DOS ORG. INT. DA SEG. PÚBLICA	Fonte Tesouro	0,00	0,00	7.015.371,00	0,00	0,00	0,00	0,00	0,00	0,00	0,00	0,00	0,00	0,00
	Total	0,00	0,00	7.015.371,00	0,00	0,00	0,00	0,00	0,00	0,00	0,00	0,00	0,00	0,00
230101 SECRETARIA DE ESTADO DE CULTURA	Fonte Tesouro	0,00	0,00	0,00	0,00	4.274.494,00	0,00	0,00	0,00	32.712.006,63	0,00	0,00	0,00	0,00
	Total	0,00	0,00	0,00	0,00	4.274.494,00	0,00	0,00	0,00	32.712.006,63	0,00	0,00	0,00	0,00
230103 ARQUIVO PÚBLICO DO DISTRITO FEDERAL	Fonte Tesouro	0,00	0,00	0,00	0,00	0,00	0,00	0,00	0,00	1.447.971,00	0,00	0,00	0,00	0,00
	Total	0,00	0,00	0,00	0,00	0,00	0,00	0,00	0,00	1.447.971,00	0,00	0,00	0,00	0,00



GOVERNO DO DISTRITO FEDERAL
SECRETARIA DE ESTADO DE FAZENDA
SUBSECRETARIA DE FINANÇAS

BALANÇO GERAL 2003

EXECUÇÃO DA DESPESA POR UNIDADE GESTORA E FUNÇÃO - 2003

UNIDADE GESTORA		TIPO FONTE	DESPESA AUTORIZADA												
			01 LEGISLATIVA	04 ADMINISTRAÇÃO	06 SEGURANÇA PÚBLICA	08 ASSISTÊNCIA SOCIAL	09 PREVIDÊNCIA SOCIAL	10 SAÚDE	11 TRABALHO	12 EDUCAÇÃO	13 CULTURA	14 DIREITOS DA CIDADANIA	15 URBANISMO	16 HABITAÇÃO	17 SANEAMENTO
230903	FUNDO DA ARTE E DA CULTURA - FAC	Fonte Tesouro	0,00	0,00	0,00	0,00	0,00	0,00	0,00	0,00	4.391.624,00	0,00	0,00	0,00	0,00
		Total	0,00	0,00	0,00	0,00	0,00	0,00	0,00	0,00	4.391.624,00	0,00	0,00	0,00	0,00
240101	SEC. DE ESTADO DE DESENVOLVIMENTO ECONÔMICO	Fonte Tesouro	0,00	113.977,00	0,00	0,00	882.827,74	0,00	0,00	0,00	0,00	0,00	0,00	0,00	0,00
		Total	0,00	113.977,00	0,00	0,00	882.827,74	0,00	0,00	0,00	0,00	0,00	0,00	0,00	0,00
250101	SECRETARIA DE ESTADO DE TRABALHO	Fonte Tesouro	0,00	0,00	0,00	0,00	666.857,12	0,00	37.536.348,00	0,00	0,00	150.000,20	0,00	0,00	0,00
		Total	0,00	0,00	0,00	0,00	666.857,12	0,00	37.536.348,00	0,00	0,00	150.000,20	0,00	0,00	0,00
250901	FUNDO DE SOLIDARIEDADE PARA GER. DE EMP. E RENDA	Fonte Tesouro	0,00	0,00	0,00	0,00	0,00	0,00	9.628.601,00	0,00	0,00	0,00	0,00	0,00	0,00
		Total	0,00	0,00	0,00	0,00	0,00	0,00	9.628.601,00	0,00	0,00	0,00	0,00	0,00	0,00
260101	SECRETARIA DE ESTADO DE COMUNICACAO SOCIAL	Fonte Tesouro	0,00	21.258.868,69	0,00	0,00	757.712,60	0,00	0,00	0,00	0,00	0,00	0,00	0,00	0,00
		Total	0,00	21.258.868,69	0,00	0,00	757.712,60	0,00	0,00	0,00	0,00	0,00	0,00	0,00	0,00
280101	SECRETARIA DE DESENVOLV. URBANO E HABITACAO	Fonte Tesouro	0,00	577.450,00	0,00	0,00	10.745.533,06	0,00	0,00	0,00	0,00	0,00	0,00	35.701.013,47	0,00
		Total	0,00	577.450,00	0,00	0,00	10.745.533,06	0,00	0,00	0,00	0,00	0,00	0,00	35.701.013,47	0,00
280901	FUNDO DE DESENV. URBANO DO DISTRITO FEDERAL	Fonte Tesouro	0,00	0,00	0,00	0,00	0,00	0,00	0,00	0,00	0,00	0,00	0,00	1.150,00	0,00
		Total	0,00	0,00	0,00	0,00	0,00	0,00	0,00	0,00	0,00	0,00	0,00	1.150,00	0,00
310101	SECRETARIA DE ESTADO DE TURISMO DO DF	Fonte Tesouro	0,00	0,00	0,00	0,00	1.700.732,63	0,00	0,00	0,00	70.000,00	0,00	0,00	0,00	0,00
		Total	0,00	0,00	0,00	0,00	1.700.732,63	0,00	0,00	0,00	70.000,00	0,00	0,00	0,00	0,00
330101	SECRETARIA DE ESTADO DE SOLIDARIEDADE	Fonte Tesouro	0,00	0,00	0,00	102.705.043,00	0,00	0,00	0,00	0,00	0,00	0,00	0,00	0,00	0,00
		Total	0,00	0,00	0,00	102.705.043,00	0,00	0,00	0,00	0,00	0,00	0,00	0,00	0,00	0,00
340101	SECRETARIA DE ESTADO DE ESPORTE E LAZER	Fonte Tesouro	0,00	0,00	0,00	0,00	1.302.528,53	0,00	0,00	0,00	0,00	0,00	0,00	0,00	0,00
		Total	0,00	0,00	0,00	0,00	1.302.528,53	0,00	0,00	0,00	0,00	0,00	0,00	0,00	0,00
340901	FUNDO DE PROM. AO ESP. EDUC. FISICA E LAZER	Fonte Tesouro	0,00	0,00	0,00	0,00	0,00	0,00	0,00	0,00	0,00	0,00	0,00	0,00	0,00
		Total	0,00	0,00	0,00	0,00	0,00	0,00	0,00	0,00	0,00	0,00	0,00	0,00	0,00
350101	SECRETARIA DE ASSUNTOS FUNDIARIOS	Fonte Tesouro	0,00	0,00	0,00	0,00	0,00	0,00	0,00	0,00	0,00	0,00	0,00	0,00	0,00
		Total	0,00	0,00	0,00	0,00	0,00	0,00	0,00	0,00	0,00	0,00	0,00	0,00	0,00
360101	SEC. DE ESTADO DE ARTIC. PARA O DESENV. DO ENTORNO	Fonte Tesouro	0,00	1.572.426,00	0,00	0,00	112.225,68	0,00	0,00	0,00	0,00	0,00	41.828,00	0,00	0,00
		Total	0,00	1.572.426,00	0,00	0,00	112.225,68	0,00	0,00	0,00	0,00	0,00	41.828,00	0,00	0,00
380101	SECRETARIA DE ESTADO DE COORD. DAS ADM. REGIONAIS	Fonte Tesouro	0,00	90.376.355,00	0,00	0,00	45.835.884,84	0,00	0,00	0,00	53.995,00	0,00	85.280.604,20	0,00	0,00
		Total	0,00	90.376.355,00	0,00	0,00	45.835.884,84	0,00	0,00	0,00	53.995,00	0,00	85.280.604,20	0,00	0,00
400101	SEC. DE ESTADO DE DESENV. TECNOLÓGICO DO DF.	Fonte Tesouro	0,00	0,00	0,00	0,00	0,00	0,00	0,00	0,00	0,00	0,00	0,00	0,00	0,00
		Total	0,00	0,00	0,00	0,00	0,00	0,00	0,00	0,00	0,00	0,00	0,00	0,00	0,00
900101	RESERVA DE CONTINGENCIA	Fonte Tesouro	0,00	0,00	0,00	0,00	0,00	0,00	0,00	0,00	0,00	0,00	0,00	0,00	0,00
		Total	0,00	0,00	0,00	0,00	0,00	0,00	0,00	0,00	0,00	0,00	0,00	0,00	0,00
Total da Despesa Autorizada			213.692.000,00	971.070.032,00	338.466.146,41	227.320.457,00	630.456.731,69	785.336.220,00	47.264.949,00	857.946.399,88	40.321.144,00	6.345.591,44	747.424.540,00	49.756.700,60	239.112.181,00



GOVERNO DO DISTRITO FEDERAL
SECRETARIA DE ESTADO DE FAZENDA
SUBSECRETARIA DE FINANÇAS

BALANÇO GERAL 2003

EXECUÇÃO DA DESPESA POR UNIDADE GESTORA E FUNÇÃO - 2003

UNIDADE GESTORA	TIPO FONTE	DESPESA AUTORIZADA											TOTAL
		18 GESTÃO AMBIENTAL	19 CIÊNCIA E TECNOLOGIA	20 AGRICULTURA	21 ORGANIZAÇÃO AGRÁRIA	22 INDÚSTRIA	23 COMÉRCIO E SERVIÇOS	24 COMUNICAÇÕES	26 TRANSPORTE	27 DESPORTO E LAZER	28 ENCARGOS ESPECIAIS	99 RESERVA DE CONTINGENCIA	
010101 CÂMARA LEGISLATIVA DO DISTRITO FEDERAL	Fonte Tesouro	0,00	0,00	0,00	0,00	0,00	0,00	0,00	0,00	0,00	4.940.000,00	0,00	144.964.000,00
	Total	0,00	0,00	0,00	0,00	0,00	0,00	0,00	0,00	0,00	4.940.000,00	0,00	144.964.000,00
010901 FUNDO DE ASSISTÊNCIA À SAÚDE DA CLDF.	Fonte Tesouro	0,00	0,00	0,00	0,00	0,00	0,00	0,00	0,00	0,00	280.000,00	0,00	6.784.000,00
	Total	0,00	0,00	0,00	0,00	0,00	0,00	0,00	0,00	0,00	280.000,00	0,00	6.784.000,00
020101 TRIBUNAL DE CONTAS DO DISTRITO FEDERAL	Fonte Tesouro	0,00	0,00	0,00	0,00	0,00	0,00	0,00	0,00	0,00	980.000,00	0,00	125.048.000,00
	Total	0,00	0,00	0,00	0,00	0,00	0,00	0,00	0,00	0,00	980.000,00	0,00	125.048.000,00
100101 GABINETE DO VICE-GOVERNADOR	Fonte Tesouro	0,00	0,00	0,00	0,00	0,00	0,00	0,00	0,00	0,00	46.650,00	0,00	2.936.792,00
	Total	0,00	0,00	0,00	0,00	0,00	0,00	0,00	0,00	0,00	46.650,00	0,00	2.936.792,00
110101 SECRETARIA DE ESTADO DE GOVERNO	Fonte Tesouro	0,00	0,00	16.000,00	0,00	0,00	403.000,00	0,00	0,00	0,00	761.000,00	0,00	137.158.118,08
	Total	0,00	0,00	16.000,00	0,00	0,00	403.000,00	0,00	0,00	0,00	761.000,00	0,00	137.158.118,08
110202 AGÊNCIA DE DESENV. DO TURISMO DO DISTRITO FEDERAL	Fonte Tesouro	0,00	0,00	0,00	0,00	0,00	0,00	0,00	0,00	0,00	0,00	0,00	0,00
	Outras Fontes	0,00	0,00	0,00	0,00	0,00	0,00	0,00	0,00	0,00	0,00	0,00	0,00
	Total	0,00	0,00	0,00	0,00	0,00	0,00	0,00	0,00	0,00	0,00	0,00	0,00
110204 INSTITUTO DE DEFESA DO CONSUMIDOR DO DF - PROCON	Fonte Tesouro	0,00	0,00	0,00	0,00	0,00	0,00	0,00	0,00	0,00	0,00	0,00	0,00
	Total	0,00	0,00	0,00	0,00	0,00	0,00	0,00	0,00	0,00	0,00	0,00	0,00
110901 FUNDO DO DIREITO DA CRIANÇA E DO ADOLESCENTE	Fonte Tesouro	0,00	0,00	0,00	0,00	0,00	0,00	0,00	0,00	50.000,00	0,00	0,00	2.042.709,00
	Total	0,00	0,00	0,00	0,00	0,00	0,00	0,00	0,00	50.000,00	0,00	0,00	2.042.709,00
110902 FUNDO P/PREV. CONTR. E TRAT. DEPEND. QUIM. DF	Fonte Tesouro	0,00	0,00	0,00	0,00	0,00	0,00	0,00	0,00	0,00	0,00	0,00	50.000,00
	Total	0,00	0,00	0,00	0,00	0,00	0,00	0,00	0,00	0,00	0,00	0,00	50.000,00
110904 FUNDO DE APOIO E ASSIST. AO IDOSO DO DF	Fonte Tesouro	0,00	0,00	0,00	0,00	0,00	0,00	0,00	0,00	0,00	0,00	0,00	50.000,00
	Total	0,00	0,00	0,00	0,00	0,00	0,00	0,00	0,00	0,00	0,00	0,00	50.000,00
120101 PROCURADORIA GERAL DO DISTRITO FEDERAL	Fonte Tesouro	0,00	0,00	0,00	0,00	0,00	0,00	0,00	0,00	0,00	103.500,00	0,00	80.088.555,32
	Total	0,00	0,00	0,00	0,00	0,00	0,00	0,00	0,00	0,00	103.500,00	0,00	80.088.555,32
120901 FUNDO DA PROCURADORIA DO DISTRITO FEDERAL	Fonte Tesouro	0,00	0,00	0,00	0,00	0,00	0,00	0,00	0,00	0,00	0,00	0,00	3.151.309,00
	Total	0,00	0,00	0,00	0,00	0,00	0,00	0,00	0,00	0,00	0,00	0,00	3.151.309,00
130101 SECRETARIA DE ESTADO DE FAZENDA DO DF	Fonte Tesouro	0,00	0,00	0,00	0,00	0,00	0,00	0,00	0,00	0,00	231.347.650,00	0,00	231.347.650,00
	Total	0,00	0,00	0,00	0,00	0,00	0,00	0,00	0,00	0,00	231.347.650,00	0,00	231.347.650,00
130103 SEÇÃO DE ORÇAMENTO DA SEC. DE FAZENDA	Fonte Tesouro	0,00	2.535.567,55	0,00	0,00	0,00	0,00	0,00	0,00	0,00	210.111.568,00	0,00	543.631.104,77
	Total	0,00	2.535.567,55	0,00	0,00	0,00	0,00	0,00	0,00	0,00	210.111.568,00	0,00	543.631.104,77
130201 COMPANHIA DO DESENVOLV. DO PLANALTO CENTRAL	Fonte Tesouro	0,00	0,00	0,00	0,00	0,00	0,00	0,00	0,00	0,00	146.306,00	0,00	102.844.706,00
	Outras Fontes	0,00	0,00	0,00	0,00	0,00	0,00	0,00	0,00	0,00	0,00	0,00	53.221.000,00
	Total	0,00	0,00	0,00	0,00	0,00	0,00	0,00	0,00	0,00	146.306,00	0,00	156.065.706,00
130901 FUNDO DE DESENVOLVIMENTO DO DISTRITO FEDERAL	Fonte Tesouro	0,00	0,00	0,00	0,00	0,00	0,00	0,00	0,00	0,00	0,00	0,00	77.515.168,00
	Total	0,00	0,00	0,00	0,00	0,00	0,00	0,00	0,00	0,00	0,00	0,00	77.515.168,00



GOVERNO DO DISTRITO FEDERAL
SECRETARIA DE ESTADO DE FAZENDA
SUBSECRETARIA DE FINANÇAS

BALANÇO GERAL 2003

EXECUÇÃO DA DESPESA POR UNIDADE GESTORA E FUNÇÃO - 2003

UNIDADE GESTORA	TIPO FONTE	DESPESA AUTORIZADA											TOTAL
		18 GESTÃO AMBIENTAL	19 CIÊNCIA E TECNOLOGIA	20 AGRICULTURA	21 ORGANIZAÇÃO AGRÁRIA	22 INDÚSTRIA	23 COMÉRCIO E SERVIÇOS	24 COMUNICAÇÕES	26 TRANSPORTE	27 DESPORTO E LAZER	28 ENCARGOS ESPECIAIS	99 RESERVA DE CONTINGENCIA	
140101 SECRETARIA DE ESTADO DE GESTÃO ADMINISTRATIVA	Fonte Tesouro	0,00	0,00	0,00	0,00	0,00	0,00	0,00	0,00	0,00	2.815.251,00	0,00	218.146.067,80
	Total	0,00	0,00	0,00	0,00	0,00	0,00	0,00	0,00	0,00	2.815.251,00	0,00	218.146.067,80
140905 FUNDO DE MELHORIA DA GESTÃO PÚBLICA - PRO-GESTÃO	Fonte Tesouro	0,00	0,00	0,00	0,00	0,00	0,00	0,00	0,00	0,00	0,00	0,00	1.638.482,00
	Total	0,00	0,00	0,00	0,00	0,00	0,00	0,00	0,00	0,00	0,00	0,00	1.638.482,00
150101 SEC.DE ESTADO DE MEIO AMB. E RECURSOS HÍDRICOS	Fonte Tesouro	12.200.938,00	0,00	0,00	0,00	0,00	0,00	0,00	0,00	0,00	150.000,00	0,00	12.578.990,21
	Total	12.200.938,00	0,00	0,00	0,00	0,00	0,00	0,00	0,00	0,00	150.000,00	0,00	12.578.990,21
150106 JARDIM BOTÂNICO DE BRASÍLIA	Fonte Tesouro	1.492.904,00	0,00	0,00	0,00	0,00	0,00	0,00	0,00	0,00	10.000,00	0,00	1.635.332,82
	Total	1.492.904,00	0,00	0,00	0,00	0,00	0,00	0,00	0,00	0,00	10.000,00	0,00	1.635.332,82
150201 FUNDAÇÃO DE APOIO A PESQUISA DO DF	Fonte Tesouro	0,00	2.440.922,45	0,00	0,00	0,00	0,00	0,00	0,00	0,00	274.000,00	0,00	2.722.922,45
	Outras Fontes	0,00	143.037,00	0,00	0,00	0,00	0,00	0,00	0,00	0,00	0,00	0,00	143.037,00
	Total	0,00	2.583.959,45	0,00	0,00	0,00	0,00	0,00	0,00	0,00	274.000,00	0,00	2.865.959,45
150204 FUNDAÇÃO POLO ECOLÓGICO DE BRASÍLIA	Fonte Tesouro	7.223.264,00	0,00	0,00	0,00	0,00	0,00	0,00	0,00	0,00	222.500,00	0,00	8.078.329,10
	Outras Fontes	633.277,00	0,00	0,00	0,00	0,00	0,00	0,00	0,00	0,00	0,00	0,00	633.277,00
	Total	7.856.541,00	0,00	0,00	0,00	0,00	0,00	0,00	0,00	0,00	222.500,00	0,00	8.711.606,10
150205 SERV. DE AJARDINAMENTO E LIMP. URB. DO DF- BELACAP	Fonte Tesouro	0,00	0,00	0,00	0,00	0,00	0,00	0,00	0,00	0,00	4.641.325,00	0,00	261.605.385,24
	Outras Fontes	0,00	0,00	0,00	0,00	0,00	0,00	0,00	0,00	0,00	63.088,00	0,00	267.109,00
	Total	0,00	0,00	0,00	0,00	0,00	0,00	0,00	0,00	0,00	4.704.413,00	0,00	261.872.494,24
150901 FUNDO ÚNICO DE MEIO AMBIENTE DO DF	Fonte Tesouro	3.075.535,00	0,00	0,00	0,00	0,00	0,00	0,00	0,00	0,00	0,00	0,00	3.075.535,00
	Total	3.075.535,00	0,00	0,00	0,00	0,00	0,00	0,00	0,00	0,00	0,00	0,00	3.075.535,00
160101 SECRETARIA DE ESTADO DE EDUCAÇÃO	Fonte Tesouro	0,00	0,00	0,00	0,00	0,00	0,00	0,00	0,00	0,00	1.214.092,03	0,00	703.482.444,59
	Total	0,00	0,00	0,00	0,00	0,00	0,00	0,00	0,00	0,00	1.214.092,03	0,00	703.482.444,59
160202 FUNDAÇÃO UNIVERSIDADE ABERTA DO DF	Fonte Tesouro	0,00	0,00	0,00	0,00	0,00	0,00	0,00	0,00	0,00	0,00	0,00	0,00
	Total	0,00	0,00	0,00	0,00	0,00	0,00	0,00	0,00	0,00	0,00	0,00	0,00
160902 FUNDO DE APOIO AO PROG. PERM. ALF. JOV. ADULT	Fonte Tesouro	0,00	0,00	0,00	0,00	0,00	0,00	0,00	0,00	0,00	0,00	0,00	80.000,00
	Total	0,00	0,00	0,00	0,00	0,00	0,00	0,00	0,00	0,00	0,00	0,00	80.000,00
160903 FUNDO DE MAN. DO ENS. FUND. DE VAL. DO MAGISTÉRIO	Fonte Tesouro	0,00	0,00	0,00	0,00	0,00	0,00	0,00	0,00	0,00	0,00	0,00	213.301.977,00
	Total	0,00	0,00	0,00	0,00	0,00	0,00	0,00	0,00	0,00	0,00	0,00	213.301.977,00
170101 SECRETARIA DE ESTADO DE SAÚDE	Fonte Tesouro	0,00	0,00	0,00	0,00	0,00	0,00	0,00	0,00	0,00	375.076,15	0,00	734.433.082,09
	Total	0,00	0,00	0,00	0,00	0,00	0,00	0,00	0,00	0,00	375.076,15	0,00	734.433.082,09
170202 FUNDAÇÃO HEMOCENTRO DE BRASÍLIA	Fonte Tesouro	0,00	0,00	0,00	0,00	0,00	0,00	0,00	0,00	0,00	136.000,00	0,00	11.980.000,00
	Outras Fontes	0,00	0,00	0,00	0,00	0,00	0,00	0,00	0,00	0,00	34.000,00	0,00	1.210.356,00
	Total	0,00	0,00	0,00	0,00	0,00	0,00	0,00	0,00	0,00	170.000,00	0,00	13.190.356,00



GOVERNO DO DISTRITO FEDERAL
SECRETARIA DE ESTADO DE FAZENDA
SUBSECRETARIA DE FINANÇAS

BALANÇO GERAL 2003

EXECUÇÃO DA DESPESA POR UNIDADE GESTORA E FUNÇÃO - 2003

UNIDADE GESTORA		TIPO FONTE	DESPESA AUTORIZADA											TOTAL
			18 GESTÃO AMBIENTAL	19 CIÊNCIA E TECNOLOGIA	20 AGRICULTURA	21 ORGANIZAÇÃO AGRÁRIA	22 INDÚSTRIA	23 COMÉRCIO E SERVIÇOS	24 COMUNICAÇÕES	26 TRANSPORTE	27 DESPORTO E LAZER	28 ENCARGOS ESPECIAIS	99 RESERVA DE CONTINGENCIA	
170203	FUNDAÇÃO DE ENSINO E PESQUISA EM CIÊNCIAS DA SAÚDE	Fonte Tesouro	0.00	0.00	0.00	0.00	0.00	0.00	0.00	0.00	0.00	45.000,00	0.00	3.830.207,00
		Outras Fontes	0.00	0.00	0.00	0.00	0.00	0.00	0.00	0.00	0.00	0.00	0.00	427.796,00
		Total	0.00	0.00	0.00	0.00	0.00	0.00	0.00	0.00	0.00	45.000,00	0.00	4.258.003,00
170901	FUNDO DE SAUDE DO DISTRITO FEDERAL	Fonte Tesouro	0.00	0.00	0.00	0.00	0.00	0.00	0.00	0.00	0.00	308.006,85	0.00	64.905.984,91
		Total	0.00	0.00	0.00	0.00	0.00	0.00	0.00	0.00	0.00	308.006,85	0.00	64.905.984,91
180101	SECRETARIA DE ESTADO DE AÇÃO SOCIAL	Fonte Tesouro	0.00	0.00	0.00	0.00	0.00	0.00	0.00	0.00	0.00	225.900,00	0.00	104.209.369,80
		Total	0.00	0.00	0.00	0.00	0.00	0.00	0.00	0.00	0.00	225.900,00	0.00	104.209.369,80
180901	FUNDO HABITACIONAL DO DISTRITO FEDERAL	Fonte Tesouro	0.00	0.00	0.00	0.00	0.00	0.00	0.00	0.00	0.00	7.000,00	0.00	2.990.840,00
		Total	0.00	0.00	0.00	0.00	0.00	0.00	0.00	0.00	0.00	7.000,00	0.00	2.990.840,00
180902	FUNDO DE ASSIST. SOCIAL DO DISTRITO FEDERAL	Fonte Tesouro	0.00	0.00	0.00	0.00	0.00	0.00	0.00	0.00	0.00	0.00	0.00	36.882.373,00
		Total	0.00	0.00	0.00	0.00	0.00	0.00	0.00	0.00	0.00	0.00	0.00	36.882.373,00
190101	SEC. DE ESTADO DE INFRA-ESTRUTURA E OBRAS	Fonte Tesouro	0.00	0.00	0.00	0.00	0.00	0.00	0.00	1.368,30	0.00	169.300,00	0.00	501.156.684,04
		Total	0.00	0.00	0.00	0.00	0.00	0.00	0.00	1.368,30	0.00	169.300,00	0.00	501.156.684,04
190103	REGIÃO ADMINISTRATIVA I - BRASILIA	Fonte Tesouro	0.00	0.00	0.00	0.00	0.00	0.00	0.00	0.00	11.425,00	375.600,00	0.00	15.957.421,74
		Total	0.00	0.00	0.00	0.00	0.00	0.00	0.00	0.00	11.425,00	375.600,00	0.00	15.957.421,74
190104	REGIÃO ADMINISTRATIVA II - GAMA	Fonte Tesouro	0.00	0.00	0.00	0.00	0.00	0.00	0.00	0.00	0.00	157.000,00	0.00	8.642.549,13
		Total	0.00	0.00	0.00	0.00	0.00	0.00	0.00	0.00	0.00	157.000,00	0.00	8.642.549,13
190105	REGIÃO ADMINISTRATIVA III - TAGUATINGA	Fonte Tesouro	0.00	0.00	0.00	0.00	0.00	0.00	0.00	0.00	57.262,00	243.000,00	0.00	14.120.616,39
		Total	0.00	0.00	0.00	0.00	0.00	0.00	0.00	0.00	57.262,00	243.000,00	0.00	14.120.616,39
190106	REGIÃO ADMINISTRATIVA IV - BRAZLÂNDIA	Fonte Tesouro	0.00	0.00	282.000,00	0.00	0.00	0.00	11.000,00	0.00	25.666,84	166.000,00	0.00	5.431.210,84
		Total	0.00	0.00	282.000,00	0.00	0.00	0.00	11.000,00	0.00	25.666,84	166.000,00	0.00	5.431.210,84
190107	REGIÃO ADMINISTRATIVA V - SOBRADINHO	Fonte Tesouro	0.00	0.00	255.700,00	0.00	0.00	0.00	0.00	0.00	31.500,00	162.000,00	0.00	7.132.989,49
		Total	0.00	0.00	255.700,00	0.00	0.00	0.00	0.00	0.00	31.500,00	162.000,00	0.00	7.132.989,49
190108	REGIÃO ADMINISTRATIVA VI- PLANALTIMA	Fonte Tesouro	0.00	0.00	142.000,00	0.00	0.00	0.00	0.00	0.00	30.160,00	177.000,00	0.00	6.554.113,00
		Total	0.00	0.00	142.000,00	0.00	0.00	0.00	0.00	0.00	30.160,00	177.000,00	0.00	6.554.113,00
190109	REGIÃO ADMINISTRATIVA VII - PARANOÁ	Fonte Tesouro	0.00	0.00	218.367,00	0.00	0.00	0.00	0.00	0.00	6.560,00	242.840,00	0.00	4.084.743,00
		Total	0.00	0.00	218.367,00	0.00	0.00	0.00	0.00	0.00	6.560,00	242.840,00	0.00	4.084.743,00
190110	REGIÃO ADMINISTRATIVA VIII- NÚCLEO BANDEIRANTE	Fonte Tesouro	0.00	0.00	0.00	0.00	0.00	0.00	0.00	0.00	53.800,20	92.600,00	0.00	6.416.862,20
		Total	0.00	0.00	0.00	0.00	0.00	0.00	0.00	0.00	53.800,20	92.600,00	0.00	6.416.862,20
190111	REGIÃO ADMINISTRATIVA IX - CEILÂNDIA	Fonte Tesouro	0.00	0.00	0.00	0.00	0.00	0.00	0.00	0.00	39.295,00	357.504,00	0.00	10.706.956,00
		Total	0.00	0.00	0.00	0.00	0.00	0.00	0.00	0.00	39.295,00	357.504,00	0.00	10.706.956,00
190112	REGIÃO ADMINISTRATIVA X- GUARÁ	Fonte Tesouro	0.00	0.00	0.00	0.00	0.00	0.00	0.00	0.00	48.901,00	127.500,00	0.00	8.163.645,49
		Total	0.00	0.00	0.00	0.00	0.00	0.00	0.00	0.00	48.901,00	127.500,00	0.00	8.163.645,49



GOVERNO DO DISTRITO FEDERAL
SECRETARIA DE ESTADO DE FAZENDA
SUBSECRETARIA DE FINANÇAS

BALANÇO GERAL 2003

EXECUÇÃO DA DESPESA POR UNIDADE GESTORA E FUNÇÃO - 2003

UNIDADE GESTORA	TIPO FONTE	DESPESA AUTORIZADA											TOTAL
		18 GESTÃO AMBIENTAL	19 CIÊNCIA E TECNOLOGIA	20 AGRICULTURA	21 ORGANIZAÇÃO AGRÁRIA	22 INDÚSTRIA	23 COMÉRCIO E SERVIÇOS	24 COMUNICAÇÕES	26 TRANSPORTE	27 DESPORTO E LAZER	28 ENCARGOS ESPECIAIS	99 RESERVA DE CONTINGENCIA	
190113 REGIÃO ADMINISTRATIVA XI- CRUZEIRO	Fonte Tesouro	0,00	0,00	0,00	0,00	0,00	0,00	0,00	0,00	54.900,00	242.500,00	0,00	7.673.970,42
	Total	0,00	0,00	0,00	0,00	0,00	0,00	0,00	0,00	54.900,00	242.500,00	0,00	7.673.970,42
190114 REGIÃO ADMINISTRATIVA XII - SAMAMBAIA	Fonte Tesouro	0,00	0,00	0,00	0,00	0,00	0,00	0,00	0,00	18.908,00	216.000,00	0,00	7.975.385,00
	Total	0,00	0,00	0,00	0,00	0,00	0,00	0,00	0,00	18.908,00	216.000,00	0,00	7.975.385,00
190115 REGIÃO ADMINISTRATIVA XIII - SANTA MARIA	Fonte Tesouro	0,00	0,00	0,00	0,00	0,00	0,00	0,00	0,00	44.880,00	105.000,00	0,00	4.170.943,48
	Total	0,00	0,00	0,00	0,00	0,00	0,00	0,00	0,00	44.880,00	105.000,00	0,00	4.170.943,48
190116 REGIÃO ADMINISTRATIVA XIV - SÃO SEBASTIÃO	Fonte Tesouro	0,00	0,00	224.680,00	0,00	0,00	0,00	0,00	0,00	55.178,00	67.000,00	0,00	3.347.546,00
	Total	0,00	0,00	224.680,00	0,00	0,00	0,00	0,00	0,00	55.178,00	67.000,00	0,00	3.347.546,00
190117 REGIÃO ADMINISTRATIVA XV - RECANTO DAS EMAS	Fonte Tesouro	0,00	0,00	0,00	0,00	0,00	0,00	0,00	0,00	23.000,00	63.950,00	0,00	4.223.088,74
	Total	0,00	0,00	0,00	0,00	0,00	0,00	0,00	0,00	23.000,00	63.950,00	0,00	4.223.088,74
190118 REGIÃO ADMINISTRATIVA XVI - LAGO SUL	Fonte Tesouro	0,00	0,00	0,00	0,00	0,00	0,00	0,00	0,00	5.000,00	100.000,00	0,00	3.752.529,11
	Total	0,00	0,00	0,00	0,00	0,00	0,00	0,00	0,00	5.000,00	100.000,00	0,00	3.752.529,11
190119 REGIÃO ADMINISTRATIVA XVII - RIACHO FUNDO	Fonte Tesouro	0,00	0,00	0,00	0,00	0,00	0,00	0,00	0,00	0,00	112.000,00	0,00	4.856.923,70
	Total	0,00	0,00	0,00	0,00	0,00	0,00	0,00	0,00	0,00	112.000,00	0,00	4.856.923,70
190120 REGIÃO ADMINISTRATIVA XVIII - LAGO NORTE	Fonte Tesouro	0,00	0,00	0,00	0,00	0,00	0,00	0,00	0,00	2.000,00	96.200,00	0,00	4.211.419,00
	Total	0,00	0,00	0,00	0,00	0,00	0,00	0,00	0,00	2.000,00	96.200,00	0,00	4.211.419,00
190121 REGIÃO ADMINISTRATIVA XIX - CANDANGOLÂNDIA	Fonte Tesouro	0,00	0,00	0,00	0,00	0,00	0,00	0,00	0,00	3.268,00	52.000,00	0,00	3.005.312,00
	Total	0,00	0,00	0,00	0,00	0,00	0,00	0,00	0,00	3.268,00	52.000,00	0,00	3.005.312,00
190201 COMPANHIA URBANIZADORA DA NOVA CAPITAL	Fonte Tesouro	0,00	0,00	0,00	0,00	0,00	0,00	0,00	0,00	0,00	3.393.777,00	0,00	173.086.596,00
	Outras Fontes	0,00	0,00	0,00	0,00	0,00	0,00	0,00	0,00	0,00	2.325.000,00	0,00	15.000.000,00
	Total	0,00	0,00	0,00	0,00	0,00	0,00	0,00	0,00	0,00	5.718.777,00	0,00	188.086.596,00
190208 COMPANHIA ENERGÉTICA DE BRASÍLIA/CEB	Fonte Tesouro	0,00	0,00	0,00	0,00	0,00	0,00	0,00	0,00	0,00	0,00	0,00	0,00
	Total	0,00	0,00	0,00	0,00	0,00	0,00	0,00	0,00	0,00	0,00	0,00	0,00
200101 SECRETARIA DE ESTADO DE TRANSPORTES	Fonte Tesouro	0,00	0,00	0,00	0,00	0,00	0,00	0,00	10.147.790,00	0,00	114.700,00	0,00	27.950.442,00
	Total	0,00	0,00	0,00	0,00	0,00	0,00	0,00	10.147.790,00	0,00	114.700,00	0,00	27.950.442,00
200202 DEPTO DE ESTRADAS DE RODAGEM DO DF - DER/DF	Fonte Tesouro	624.445,00	0,00	0,00	0,00	0,00	0,00	0,00	52.338.314,70	0,00	3.660.000,00	0,00	70.392.157,74
	Outras Fontes	0,00	0,00	0,00	0,00	0,00	0,00	0,00	56.971.751,00	50.000,00	455.000,00	0,00	57.476.751,00
	Total	624.445,00	0,00	0,00	0,00	0,00	0,00	0,00	109.310.065,70	50.000,00	4.115.000,00	0,00	127.868.908,74
200203 DFTRANS - TRANSPORTE URBANO DO DISTRITO FEDERAL	Fonte Tesouro	0,00	0,00	0,00	0,00	0,00	0,00	0,00	7.565.397,00	0,00	1.318.300,00	0,00	8.883.697,00
	Outras Fontes	0,00	0,00	0,00	0,00	0,00	0,00	0,00	8.680.897,00	0,00	70.000,00	0,00	8.750.897,00
	Total	0,00	0,00	0,00	0,00	0,00	0,00	0,00	16.246.294,00	0,00	1.388.300,00	0,00	17.634.594,00
200204 COMPANHIA DO METROPOLITANO DO DF	Fonte Tesouro	0,00	0,00	0,00	0,00	0,00	0,00	0,00	209.997.934,00	0,00	1.718.866,00	0,00	211.716.800,00
	Outras Fontes	0,00	0,00	0,00	0,00	0,00	0,00	0,00	10.126.743,00	0,00	100.000,00	0,00	10.226.743,00
	Total	0,00	0,00	0,00	0,00	0,00	0,00	0,00	220.124.677,00	0,00	1.818.866,00	0,00	221.943.543,00



GOVERNO DO DISTRITO FEDERAL
SECRETARIA DE ESTADO DE FAZENDA
SUBSECRETARIA DE FINANÇAS

BALANÇO GERAL 2003

EXECUÇÃO DA DESPESA POR UNIDADE GESTORA E FUNÇÃO - 2003

UNIDADE GESTORA	TIPO FONTE	DESPESA AUTORIZADA											TOTAL
		18 GESTÃO AMBIENTAL	19 CIÊNCIA E TECNOLOGIA	20 AGRICULTURA	21 ORGANIZAÇÃO AGRÁRIA	22 INDÚSTRIA	23 COMÉRCIO E SERVIÇOS	24 COMUNICAÇÕES	26 TRANSPORTE	27 DESPORTO E LAZER	28 ENCARGOS ESPECIAIS	99 RESERVA DE CONTINGENCIA	
210101 SEC. DE ESTADO DE AGRIC., PECUÁRIA E ABASTECIMENTO	Fonte Tesouro	0,00	0,00	37.563.994,00	0,00	0,00	0,00	0,00	0,00	0,00	839.085,00	0,00	58.350.418,54
	Total	0,00	0,00	37.563.994,00	0,00	0,00	0,00	0,00	0,00	0,00	839.085,00	0,00	58.350.418,54
210203 EMPRESA DE ASSIST. TÉCNICA E EXTENSÃO RURAL	Fonte Tesouro	0,00	0,00	20.729.226,00	0,00	0,00	0,00	0,00	0,00	0,00	1.367.862,00	0,00	22.097.088,00
	Outras Fontes	0,00	0,00	786.329,00	0,00	0,00	0,00	0,00	0,00	0,00	0,00	0,00	786.329,00
	Total	0,00	0,00	21.515.555,00	0,00	0,00	0,00	0,00	0,00	0,00	1.367.862,00	0,00	22.883.417,00
210901 FUNDO DE AVAL DO DISTRITO FEDERAL	Fonte Tesouro	0,00	0,00	57.000,00	0,00	0,00	0,00	0,00	0,00	0,00	0,00	0,00	57.000,00
	Total	0,00	0,00	57.000,00	0,00	0,00	0,00	0,00	0,00	0,00	0,00	0,00	57.000,00
210902 FUNDO DE DESENVOLV. RURAL DO DISTRITO FEDERAL	Fonte Tesouro	0,00	0,00	698.234,00	0,00	0,00	0,00	0,00	0,00	0,00	0,00	0,00	698.234,00
	Total	0,00	0,00	698.234,00	0,00	0,00	0,00	0,00	0,00	0,00	0,00	0,00	698.234,00
220101 SEC. DE ESTADO DE SEG. PÚBLICA E DEFESA SOCIAL	Fonte Tesouro	0,00	0,00	0,00	0,00	0,00	0,00	0,00	0,00	0,00	0,00	0,00	73.167.279,78
	Total	0,00	0,00	0,00	0,00	0,00	0,00	0,00	0,00	0,00	0,00	0,00	73.167.279,78
220103 POLÍCIA MILITAR DO DISTRITO FEDERAL	Fonte Tesouro	0,00	0,00	0,00	0,00	0,00	0,00	0,00	0,00	0,00	12.056.954,00	0,00	77.797.502,33
	Total	0,00	0,00	0,00	0,00	0,00	0,00	0,00	0,00	0,00	12.056.954,00	0,00	77.797.502,33
220104 CORPO DE BOMBEIROS MILITAR DO DISTRITO FEDERAL	Fonte Tesouro	0,00	0,00	0,00	0,00	0,00	0,00	0,00	0,00	0,00	7.092.655,00	0,00	64.920.817,81
	Total	0,00	0,00	0,00	0,00	0,00	0,00	0,00	0,00	0,00	7.092.655,00	0,00	64.920.817,81
220105 POLÍCIA CIVIL DO DISTRITO FEDERAL	Fonte Tesouro	0,00	0,00	0,00	0,00	0,00	0,00	0,00	0,00	0,00	50.000,00	0,00	46.381.467,89
	Total	0,00	0,00	0,00	0,00	0,00	0,00	0,00	0,00	0,00	50.000,00	0,00	46.381.467,89
220201 DEPARTAMENTO DE TRÂNSITO DO DF	Fonte Tesouro	0,00	0,00	0,00	0,00	0,00	0,00	0,00	0,00	0,00	0,00	0,00	4.214.789,22
	Outras Fontes	0,00	0,00	0,00	0,00	0,00	0,00	0,00	0,00	0,00	2.047.654,00	0,00	125.849.654,00
	Total	0,00	0,00	0,00	0,00	0,00	0,00	0,00	0,00	0,00	2.047.654,00	0,00	130.064.443,22
220202 FUNDAÇÃO DE AMPARO AO TRABALHADOR PRESO	Fonte Tesouro	0,00	0,00	0,00	0,00	0,00	0,00	0,00	0,00	0,00	0,00	0,00	407.360,44
	Outras Fontes	0,00	0,00	0,00	0,00	0,00	0,00	0,00	0,00	0,00	25.000,00	0,00	4.732.064,00
	Total	0,00	0,00	0,00	0,00	0,00	0,00	0,00	0,00	0,00	25.000,00	0,00	5.139.424,44
220901 FUNDO DE SAÚDE DA POLÍCIA MILITAR	Fonte Tesouro	0,00	0,00	0,00	0,00	0,00	0,00	0,00	0,00	0,00	51.000,00	0,00	7.555.923,00
	Total	0,00	0,00	0,00	0,00	0,00	0,00	0,00	0,00	0,00	51.000,00	0,00	7.555.923,00
220902 FUNDO DE SAÚDE DO CORPO DE BOMBEIROS	Fonte Tesouro	0,00	0,00	0,00	0,00	0,00	0,00	0,00	0,00	0,00	90.000,00	0,00	3.960.813,00
	Total	0,00	0,00	0,00	0,00	0,00	0,00	0,00	0,00	0,00	90.000,00	0,00	3.960.813,00
220903 FUNDO DE REEQ. DOS ORG. INT. DA SEG. PÚBLICA	Fonte Tesouro	0,00	0,00	0,00	0,00	0,00	0,00	0,00	0,00	0,00	50.000,00	0,00	7.065.371,00
	Total	0,00	0,00	0,00	0,00	0,00	0,00	0,00	0,00	0,00	50.000,00	0,00	7.065.371,00
230101 SECRETARIA DE ESTADO DE CULTURA	Fonte Tesouro	0,00	0,00	0,00	0,00	0,00	0,00	0,00	0,00	0,00	98.000,00	0,00	37.084.500,63
	Total	0,00	0,00	0,00	0,00	0,00	0,00	0,00	0,00	0,00	98.000,00	0,00	37.084.500,63
230103 ARQUIVO PÚBLICO DO DISTRITO FEDERAL	Fonte Tesouro	0,00	0,00	0,00	0,00	0,00	0,00	0,00	0,00	0,00	2.223,00	0,00	1.450.194,00
	Total	0,00	0,00	0,00	0,00	0,00	0,00	0,00	0,00	0,00	2.223,00	0,00	1.450.194,00



GOVERNO DO DISTRITO FEDERAL
SECRETARIA DE ESTADO DE FAZENDA
SUBSECRETARIA DE FINANÇAS

BALANÇO GERAL 2003

EXECUÇÃO DA DESPESA POR UNIDADE GESTORA E FUNÇÃO - 2003

UNIDADE GESTORA	TIPO FONTE	DESPESA AUTORIZADA											TOTAL
		18 GESTÃO AMBIENTAL	19 CIÊNCIA E TECNOLOGIA	20 AGRICULTURA	21 ORGANIZAÇÃO AGRÁRIA	22 INDÚSTRIA	23 COMÉRCIO E SERVIÇOS	24 COMUNICAÇÕES	26 TRANSPORTE	27 DESPORTO E LAZER	28 ENCARGOS ESPECIAIS	99 RESERVA DE CONTINGENCIA	
230903 FUNDO DA ARTE E DA CULTURA - FAC	Fonte Tesouro	0,00	0,00	0,00	0,00	0,00	0,00	0,00	0,00	0,00	0,00	0,00	4.391.624,00
	Total	0,00	0,00	0,00	0,00	0,00	0,00	0,00	0,00	0,00	0,00	0,00	4.391.624,00
240101 SEC. DE ESTADO DE DESENVOLVIMENTO ECONÔMICO	Fonte Tesouro	0,00	8.245,87	0,00	0,00	5.991.373,44	10.000,00	0,00	0,00	0,00	102.435,00	0,00	7.108.859,05
	Total	0,00	8.245,87	0,00	0,00	5.991.373,44	10.000,00	0,00	0,00	0,00	102.435,00	0,00	7.108.859,05
250101 SECRETARIA DE ESTADO DE TRABALHO	Fonte Tesouro	0,00	0,00	0,00	0,00	0,00	0,00	0,00	0,00	0,00	633.631,00	0,00	38.986.836,32
	Total	0,00	0,00	0,00	0,00	0,00	0,00	0,00	0,00	0,00	633.631,00	0,00	38.986.836,32
250901 FUNDO DE SOLIDARIEDADE PARA GER. DE EMP. E RENDA	Fonte Tesouro	0,00	0,00	0,00	0,00	0,00	0,00	0,00	0,00	0,00	0,00	0,00	9.628.601,00
	Total	0,00	0,00	0,00	0,00	0,00	0,00	0,00	0,00	0,00	0,00	0,00	9.628.601,00
260101 SECRETARIA DE ESTADO DE COMUNICACAO SOCIAL	Fonte Tesouro	0,00	0,00	0,00	0,00	11.521,56	0,00	0,00	0,00	0,00	1.000,00	0,00	22.029.102,85
	Total	0,00	0,00	0,00	0,00	11.521,56	0,00	0,00	0,00	0,00	1.000,00	0,00	22.029.102,85
280101 SECRETARIA DE DESENVOLV. URBANO E HABITACAO	Fonte Tesouro	0,00	0,00	0,00	0,00	0,00	0,00	0,00	0,00	0,00	9.776.400,00	0,00	56.800.396,53
	Total	0,00	0,00	0,00	0,00	0,00	0,00	0,00	0,00	0,00	9.776.400,00	0,00	56.800.396,53
280901 FUNDO DE DESENV. URBANO DO DISTRITO FEDERAL	Fonte Tesouro	0,00	0,00	0,00	0,00	0,00	0,00	0,00	0,00	0,00	0,00	0,00	1.150,00
	Total	0,00	0,00	0,00	0,00	0,00	0,00	0,00	0,00	0,00	0,00	0,00	1.150,00
310101 SECRETARIA DE ESTADO DE TURISMO DO DF	Fonte Tesouro	0,00	0,00	0,00	0,00	0,00	6.251.892,00	0,00	0,00	0,00	198.000,00	0,00	8.220.624,63
	Total	0,00	0,00	0,00	0,00	0,00	6.251.892,00	0,00	0,00	0,00	198.000,00	0,00	8.220.624,63
330101 SECRETARIA DE ESTADO DE SOLIDARIEDADE	Fonte Tesouro	0,00	0,00	0,00	0,00	0,00	0,00	0,00	0,00	0,00	314.510,00	0,00	103.019.553,00
	Total	0,00	0,00	0,00	0,00	0,00	0,00	0,00	0,00	0,00	314.510,00	0,00	103.019.553,00
340101 SECRETARIA DE ESTADO DE ESPORTE E LAZER	Fonte Tesouro	0,00	0,00	0,00	0,00	0,00	0,00	0,00	0,00	15.570.346,00	0,00	0,00	16.872.874,53
	Total	0,00	0,00	0,00	0,00	0,00	0,00	0,00	0,00	15.570.346,00	0,00	0,00	16.872.874,53
340901 FUNDO DE PROM. AO ESP. EDUC. FISICA E LAZER	Fonte Tesouro	0,00	0,00	0,00	0,00	0,00	0,00	0,00	0,00	0,00	0,00	0,00	0,00
	Total	0,00	0,00	0,00	0,00	0,00	0,00	0,00	0,00	0,00	0,00	0,00	0,00
350101 SECRETARIA DE ASSUNTOS FUNDIARIOS	Fonte Tesouro	0,00	0,00	0,00	0,00	0,00	0,00	0,00	0,00	0,00	0,00	0,00	0,00
	Total	0,00	0,00	0,00	0,00	0,00	0,00	0,00	0,00	0,00	0,00	0,00	0,00
360101 SEC. DE ESTADO DE ARTIC. PARA O DESENV. DO ENTORNO	Fonte Tesouro	0,00	0,00	0,00	0,00	0,00	0,00	0,00	0,00	0,00	0,00	0,00	1.726.479,68
	Total	0,00	0,00	0,00	0,00	0,00	0,00	0,00	0,00	0,00	0,00	0,00	1.726.479,68
380101 SECRETARIA DE ESTADO DE COORD. DAS ADM. REGIONAIS	Fonte Tesouro	0,00	0,00	0,00	0,00	0,00	0,00	0,00	0,00	59,96	85.041,00	0,00	221.631.940,00
	Total	0,00	0,00	0,00	0,00	0,00	0,00	0,00	0,00	59,96	85.041,00	0,00	221.631.940,00
400101 SEC. DE ESTADO DE DESENV. TECNOLÓGICO DO DF.	Fonte Tesouro	0,00	1.258.146,13	0,00	0,00	0,00	0,00	0,00	0,00	0,00	10.000,00	0,00	1.268.146,13
	Total	0,00	1.258.146,13	0,00	0,00	0,00	0,00	0,00	0,00	0,00	10.000,00	0,00	1.268.146,13
900101 RESERVA DE CONTINGENCIA	Fonte Tesouro	0,00	0,00	0,00	0,00	0,00	0,00	0,00	0,00	0,00	0,00	22.900.000,00	22.900.000,00
	Total	0,00	0,00	0,00	0,00	0,00	0,00	0,00	0,00	0,00	0,00	22.900.000,00	22.900.000,00
Total da Despesa Autorizada		25.250.363,00	6.385.919,00	60.973.530,00	0,00	6.002.895,00	6.664.892,00	11.000,00	355.830.195,00	16.182.110,00	510.610.000,03	22.900.000,00	6.165.323.997,05



GOVERNO DO DISTRITO FEDERAL
SECRETARIA DE ESTADO DE FAZENDA
SUBSECRETARIA DE FINANÇAS

BALANÇO GERAL 2003

EXECUÇÃO DA DESPESA POR ÓRGÃO, UNIDADE ORÇAMENTÁRIA E GRUPO DE DESPESA - 2003

ÓRGÃO	UNIDADE ORÇAMENTÁRIA	TIPO FONTE	DESPESA EMPENHADA							TOTAL
			1 PESSOAL E ENCARGOS SOCIAIS	2 JUROS E ENCARGOS DA DÍVIDA	3 OUTRAS DESPESAS CORRENTES	4 INVESTIMENTOS	5 INVERSÕES FINANCEIRAS	6 AMORTIZAÇÃO DA DÍVIDA	9 RESERVA DE CONTINGÊNCIA	
01000 CÂMARA LEGISLATIVA DO DF	01101 CÂMARA LEGISLATIVA DO DISTRITO FEDERAL	Fonte Tesouro	99.026.062,71	0,00	28.084.871,25	4.876.130,00	0,00	0,00	0,00	131.987.063,96
		Total	99.026.062,71	0,00	28.084.871,25	4.876.130,00	0,00	0,00	0,00	131.987.063,96
	01901 FUNDO DE ASSISTÊNCIA À SAÚDE DA CÂMARA LEGISLATIVA DO DISTRITO FEDERAL	Fonte Tesouro	0,00	0,00	6.404.577,61	0,00	0,00	0,00	0,00	6.404.577,61
		Total	0,00	0,00	6.404.577,61	0,00	0,00	0,00	0,00	6.404.577,61
	TOTAL DO ÓRGÃO: CÂMARA LEGISLATIVA DO DF		99.026.062,71	0,00	34.489.448,86	4.876.130,00	0,00	0,00	0,00	138.391.641,57
02000 TRIBUNAL DE CONTAS DO DF	02101 TRIBUNAL DE CONTAS DO DISTRITO FEDERAL	Fonte Tesouro	108.802.831,92	0,00	9.335.423,67	1.086.939,04	0,00	0,00	0,00	119.225.194,63
		Total	108.802.831,92	0,00	9.335.423,67	1.086.939,04	0,00	0,00	0,00	119.225.194,63
	TOTAL DO ÓRGÃO: TRIBUNAL DE CONTAS DO DF		108.802.831,92	0,00	9.335.423,67	1.086.939,04	0,00	0,00	0,00	119.225.194,63
10000 GABINETE DO VICE GOVERNADOR	10101 GABINETE DO VICE-GOVERNADOR	Fonte Tesouro	1.884.480,42	0,00	910.858,62	37.452,71	0,00	0,00	0,00	2.832.791,75
		Total	1.884.480,42	0,00	910.858,62	37.452,71	0,00	0,00	0,00	2.832.791,75
	TOTAL DO ÓRGÃO: GABINETE DO VICE GOVERNADOR		1.884.480,42	0,00	910.858,62	37.452,71	0,00	0,00	0,00	2.832.791,75
11000 SECRETARIA DE DE GOVERNO	11101 SECRETARIA DE ESTADO DE GOVERNO	Fonte Tesouro	36.604.923,95	0,00	22.913.955,41	679.534,93	0,00	0,00	0,00	60.198.414,29
		Total	36.604.923,95	0,00	22.913.955,41	679.534,93	0,00	0,00	0,00	60.198.414,29
	11201 AGÊNCIA REGULADORA DE SERVIÇOS PÚBLICOS DO DISTRITO FEDERAL	Fonte Tesouro	0,00	0,00	0,00	0,00	0,00	0,00	0,00	0,00
		Outras Fontes	0,00	0,00	0,00	0,00	0,00	0,00	0,00	0,00
		Total	0,00	0,00	0,00	0,00	0,00	0,00	0,00	0,00
	11202 AGÊNCIA DE DESENVOLVIMENTO DO TURISMO DO DISTRITO FEDERAL	Fonte Tesouro	0,00	0,00	0,00	0,00	0,00	0,00	0,00	0,00
		Outras Fontes	0,00	0,00	0,00	0,00	0,00	0,00	0,00	0,00
		Total	0,00	0,00	0,00	0,00	0,00	0,00	0,00	0,00
	11204 INSTITUTO DE DEFESA DO CONSUMIDOR DO DISTRITO FEDERAL	Fonte Tesouro	0,00	0,00	0,00	0,00	0,00	0,00	0,00	0,00
		Total	0,00	0,00	0,00	0,00	0,00	0,00	0,00	0,00
	11902 FUNDO PARA PREVENÇÃO, CONTROLE E TRATAMENTO DOS DEPENDENTES QUÍMICOS DO DISTRITO FEDERAL	Fonte Tesouro	0,00	0,00	0,00	0,00	0,00	0,00	0,00	0,00
		Total	0,00	0,00	0,00	0,00	0,00	0,00	0,00	0,00
	11904 FUNDO DE APOIO E ASSISTÊNCIA AO IDOSO DO DISTRITO FEDERAL	Fonte Tesouro	0,00	0,00	0,00	0,00	0,00	0,00	0,00	0,00
		Total	0,00	0,00	0,00	0,00	0,00	0,00	0,00	0,00
	11905 FUNDO DE TRANSPORTE PÚBLICO COLETIVO DO DISTRITO FEDERAL	Fonte Tesouro	0,00	0,00	448.210,37	0,00	0,00	0,00	0,00	448.210,37
		Outras Fontes	0,00	0,00	1.524.548,99	0,00	0,00	0,00	0,00	1.524.548,99
		Total	0,00	0,00	1.972.759,36	0,00	0,00	0,00	0,00	1.972.759,36
	TOTAL DO ÓRGÃO: SECRETARIA DE DE GOVERNO		36.604.923,95	0,00	24.886.714,77	679.534,93	0,00	0,00	0,00	62.171.173,65



GOVERNO DO DISTRITO FEDERAL
SECRETARIA DE ESTADO DE FAZENDA
SUBSECRETARIA DE FINANÇAS

BALANÇO GERAL 2003

EXECUÇÃO DA DESPESA POR ÓRGÃO, UNIDADE ORÇAMENTÁRIA E GRUPO DE DESPESA - 2003

ÓRGÃO	UNIDADE ORÇAMENTÁRIA	TIPO FONTE	DESPESA EMPENHADA							TOTAL
			1 PESSOAL E ENCARGOS SOCIAIS	2 JUROS E ENCARGOS DA DÍVIDA	3 OUTRAS DESPESAS CORRENTES	4 INVESTIMENTOS	5 INVERSÕES FINANCEIRAS	6 AMORTIZAÇÃO DA DÍVIDA	9 RESERVA DE CONTINGÊNCIA	
12000 PROCURADORIA GERAL DO DF	12101 PROCURADORIA GERAL DO DISTRITO FEDERAL	Fonte Tesouro	74.535.626,60	0,00	2.337.688,83	29.093,00	0,00	0,00	0,00	76.902.408,43
		Total	74.535.626,60	0,00	2.337.688,83	29.093,00	0,00	0,00	0,00	76.902.408,43
	12901 FUNDO DA PROCURADORIA GERAL DO DISTRITO FEDERAL	Fonte Tesouro	0,00	0,00	234.357,01	201.290,72	0,00	0,00	0,00	435.647,73
		Total	0,00	0,00	234.357,01	201.290,72	0,00	0,00	0,00	435.647,73
	TOTAL DO ÓRGÃO: PROCURADORIA GERAL DO DF			74.535.626,60	0,00	2.572.045,84	230.383,72	0,00	0,00	0,00
13000 SECRETARIA DE GESTÃO ADMINISTRATIVA	13101 SECRETARIA DE ESTADO DE GESTÃO ADMINISTRATIVA	Fonte Tesouro	199.644.939,05	0,00	93.391.142,28	1.377,00	0,00	0,00	0,00	293.037.458,33
		Total	199.644.939,05	0,00	93.391.142,28	1.377,00	0,00	0,00	0,00	293.037.458,33
	13102 ARQUIVO PÚBLICO DO DISTRITO FEDERAL	Fonte Tesouro	1.037.191,96	0,00	287.697,83	10.726,80	0,00	0,00	0,00	1.335.616,59
		Total	1.037.191,96	0,00	287.697,83	10.726,80	0,00	0,00	0,00	1.335.616,59
	13905 FUNDO DE MELHORIA DA GESTÃO PÚBLICA DA SECRETARIA DE ESTADO DE GESTÃO ADMINISTRATIVA - PRÓ GESTÃO	Fonte Tesouro	0,00	0,00	693.638,63	20.987,18	0,00	0,00	0,00	714.625,81
Total		0,00	0,00	693.638,63	20.987,18	0,00	0,00	0,00	714.625,81	
TOTAL DO ÓRGÃO: SECRETARIA DE GESTÃO ADMINISTRATIVA			200.682.131,01	0,00	94.372.478,74	33.090,98	0,00	0,00	0,00	295.087.700,73
14000 SECRETARIA DE AGRIC. PEC. E ABASTECIMENTO	14101 SECRETARIA DE ESTADO DE AGRICULTURA, PECUÁRIA E ABASTECIMENTO	Fonte Tesouro	41.857.764,02	0,00	3.901.079,39	680.520,07	0,00	0,00	0,00	46.439.363,48
		Total	41.857.764,02	0,00	3.901.079,39	680.520,07	0,00	0,00	0,00	46.439.363,48
	14203 EMPRESA DE ASSISTÊNCIA TÉCNICA E EXTENSÃO RURAL DO DISTRITO FEDERAL	Fonte Tesouro	19.871.647,58	0,00	1.883.177,48	228.375,00	0,00	0,00	0,00	21.983.200,06
		Outras Fontes	0,00	0,00	299.813,21	185.101,00	0,00	0,00	0,00	484.914,21
		Total	19.871.647,58	0,00	2.182.990,69	413.476,00	0,00	0,00	0,00	22.468.114,27
	14901 FUNDO DE AVAL DO DISTRITO FEDERAL	Fonte Tesouro	0,00	0,00	0,00	0,00	0,00	0,00	0,00	0,00
		Total	0,00	0,00	0,00	0,00	0,00	0,00	0,00	0,00
	14902 FUNDO DE DESENVOLVIMENTO RURAL DO DISTRITO FEDERAL	Fonte Tesouro	0,00	0,00	0,00	0,00	0,00	0,00	0,00	0,00
Total		0,00	0,00	0,00	0,00	0,00	0,00	0,00	0,00	
TOTAL DO ÓRGÃO: SECRETARIA DE AGRIC. PEC. E ABASTECIMENTO			61.729.411,60	0,00	6.084.070,08	1.093.996,07	0,00	0,00	0,00	68.907.477,75
15000 SECRETARIA DE COMUNICAÇÃO SOCIAL	15101 SECRETARIA DE ESTADO DE COMUNICAÇÃO SOCIAL	Fonte Tesouro	2.375.583,26	0,00	59.700.024,80	46.435,78	0,00	0,00	0,00	62.122.043,84
		Total	2.375.583,26	0,00	59.700.024,80	46.435,78	0,00	0,00	0,00	62.122.043,84
	TOTAL DO ÓRGÃO: SECRETARIA DE COMUNICAÇÃO SOCIAL			2.375.583,26	0,00	59.700.024,80	46.435,78	0,00	0,00	0,00
16000 SECRETARIA DE CULTURA	16101 SECRETARIA DE ESTADO DE CULTURA	Fonte Tesouro	24.560.691,06	0,00	11.386.743,96	27.685,50	0,00	0,00	0,00	35.975.120,52
		Total	24.560.691,06	0,00	11.386.743,96	27.685,50	0,00	0,00	0,00	35.975.120,52
	16903 FUNDO DA ARTE E DA CULTURA	Fonte Tesouro	0,00	0,00	4.265.595,00	0,00	0,00	0,00	0,00	4.265.595,00
		Total	0,00	0,00	4.265.595,00	0,00	0,00	0,00	0,00	4.265.595,00
	TOTAL DO ÓRGÃO: SECRETARIA DE CULTURA			24.560.691,06	0,00	15.652.338,96	27.685,50	0,00	0,00	0,00



GOVERNO DO DISTRITO FEDERAL
SECRETARIA DE ESTADO DE FAZENDA
SUBSECRETARIA DE FINANÇAS

BALANÇO GERAL 2003

EXECUÇÃO DA DESPESA POR ÓRGÃO, UNIDADE ORÇAMENTÁRIA E GRUPO DE DESPESA - 2003

ÓRGÃO	UNIDADE ORÇAMENTÁRIA	TIPO FONTE	DESPESA EMPENHADA							TOTAL
			1 PESSOAL E ENCARGOS SOCIAIS	2 JUROS E ENCARGOS DA DÍVIDA	3 OUTRAS DESPESAS CORRENTES	4 INVESTIMENTOS	5 INVERSÕES FINANCEIRAS	6 AMORTIZAÇÃO DA DÍVIDA	9 RESERVA DE CONTINGÊNCIA	
17000 SECRETARIA DE AÇÃO SOCIAL	17101 SECRETARIA DE ESTADO DE AÇÃO SOCIAL	Fonte Tesouro	61.994.509,33	0,00	25.218.122,69	3.980.108,77	0,00	0,00	0,00	91.192.740,79
		Total	61.994.509,33	0,00	25.218.122,69	3.980.108,77	0,00	0,00	0,00	91.192.740,79
	17902 FUNDO DE ASSISTÊNCIA SOCIAL DO DISTRITO FEDERAL	Fonte Tesouro	0,00	0,00	31.523.244,96	1.478.273,83	0,00	0,00	0,00	33.001.518,79
		Total	0,00	0,00	31.523.244,96	1.478.273,83	0,00	0,00	0,00	33.001.518,79
	17903 FUNDO DOS DIREITOS DA CRIANÇA E DO ADOLESCENTE	Fonte Tesouro	0,00	0,00	511.803,80	871.382,49	0,00	0,00	0,00	1.383.186,29
		Total	0,00	0,00	511.803,80	871.382,49	0,00	0,00	0,00	1.383.186,29
	TOTAL DO ÓRGÃO: SECRETARIA DE AÇÃO SOCIAL		61.994.509,33	0,00	57.253.171,45	6.329.765,09	0,00	0,00	0,00	125.577.445,87
18000 SECRETARIA DE EDUCAÇÃO	18101 SECRETARIA DE ESTADO DE EDUCAÇÃO	Fonte Tesouro	347.396.272,35	0,00	319.499.961,50	15.137.330,62	0,00	0,00	0,00	682.033.564,47
		Total	347.396.272,35	0,00	319.499.961,50	15.137.330,62	0,00	0,00	0,00	682.033.564,47
	18202 FUNDAÇÃO UNIVERSIDADE ABERTA DO DISTRITO FEDERAL	Fonte Tesouro	0,00	0,00	0,00	0,00	0,00	0,00	0,00	0,00
		Total	0,00	0,00	0,00	0,00	0,00	0,00	0,00	0,00
	18902 FUNDO DE APOIO AO PROGRAMA PERMANENTE DE ALFABETIZAÇÃO E EDUCAÇÃO BÁSICA DE JOVENS E ADULTOS	Fonte Tesouro	0,00	0,00	0,00	0,00	0,00	0,00	0,00	0,00
		Total	0,00	0,00	0,00	0,00	0,00	0,00	0,00	0,00
	18903 FUNDO DE MANUTENÇÃO E DESENVOLVIMENTO DO ENSINO FUNDAMENTAL E DE VALORIZAÇÃO DO MAGISTÉRIO - FUNDEF	Fonte Tesouro	165.698.212,02	0,00	25.978.765,94	215.660,05	0,00	0,00	0,00	191.892.638,01
		Total	165.698.212,02	0,00	25.978.765,94	215.660,05	0,00	0,00	0,00	191.892.638,01
	TOTAL DO ÓRGÃO: SECRETARIA DE EDUCAÇÃO		513.094.484,37	0,00	345.478.727,44	15.352.990,67	0,00	0,00	0,00	873.926.202,48
19000 SECRETARIA DE FAZENDA	19101 SECRETARIA DE ESTADO DE FAZENDA	Fonte Tesouro	253.196.924,90	108.018.712,32	141.423.638,35	3.424.717,39	0,00	58.137.318,89	0,00	564.201.311,85
		Total	253.196.924,90	108.018.712,32	141.423.638,35	3.424.717,39	0,00	58.137.318,89	0,00	564.201.311,85
	19201 COMPANHIA DE DESENVOLVIMENTO DO PLANALTO CENTRAL	Fonte Tesouro	7.753.904,92	0,00	90.908.827,26	0,00	0,00	0,00	0,00	98.662.732,18
		Outras Fontes	8.412,36	0,00	52.805.779,77	0,00	0,00	0,00	0,00	52.814.192,13
		Total	7.762.317,28	0,00	143.714.607,03	0,00	0,00	0,00	0,00	151.476.924,31
	19203 FUNDAÇÃO DE APOIO A PESQUISA DO DISTRITO FEDERAL	Fonte Tesouro	1.461.141,13	0,00	3.147.987,37	1.856,00	0,00	0,00	0,00	4.610.984,50
		Outras Fontes	0,00	0,00	0,00	0,00	0,00	0,00	0,00	0,00
		Total	1.461.141,13	0,00	3.147.987,37	1.856,00	0,00	0,00	0,00	4.610.984,50
	19901 FUNDO DE DESENVOLVIMENTO DO DISTRITO FEDERAL	Fonte Tesouro	0,00	0,00	0,00	0,00	77.467.096,74	0,00	0,00	77.467.096,74
		Total	0,00	0,00	0,00	0,00	77.467.096,74	0,00	0,00	77.467.096,74
	TOTAL DO ÓRGÃO: SECRETARIA DE FAZENDA		262.420.383,31	108.018.712,32	288.286.232,75	3.426.573,39	77.467.096,74	58.137.318,89	0,00	797.756.317,40
20000 SEC. DE DESENV. ECONÔMICO CIÊNCIA E TECNOL.	20101 SECRETARIA DE ESTADO DE DESENVOLVIMENTO ECONÔMICO DO DISTRITO FEDERAL	Fonte Tesouro	4.058.778,65	0,00	2.053.494,65	0,00	0,00	0,00	0,00	6.112.273,30
		Total	4.058.778,65	0,00	2.053.494,65	0,00	0,00	0,00	0,00	6.112.273,30
	TOTAL DO ÓRGÃO: SEC. DE DESENV. ECONÔMICO CIÊNCIA E TECNOL.		4.058.778,65	0,00	2.053.494,65	0,00	0,00	0,00	0,00	6.112.273,30



GOVERNO DO DISTRITO FEDERAL
SECRETARIA DE ESTADO DE FAZENDA
SUBSECRETARIA DE FINANÇAS

BALANÇO GERAL 2003

EXECUÇÃO DA DESPESA POR ÓRGÃO, UNIDADE ORÇAMENTÁRIA E GRUPO DE DESPESA - 2003

ÓRGÃO	UNIDADE ORÇAMENTÁRIA	TIPO FONTE	DESPESA EMPENHADA							TOTAL
			1 PESSOAL E ENCARGOS SOCIAIS	2 JUROS E ENCARGOS DA DÍVIDA	3 OUTRAS DESPESAS CORRENTES	4 INVESTIMENTOS	5 INVERSÕES FINANCEIRAS	6 AMORTIZAÇÃO DA DÍVIDA	9 RESERVA DE CONTINGÊNCIA	
21000 SEC. DE MEIO AMBIENTE E RECURSOS HÍDRICOS	21101 SECRETARIA DE ESTADO DE MEIO AMBIENTE E RECURSOS HÍDRICOS	Fonte Tesouro	7.761.496,03	0,00	2.985.682,43	25.889,50	0,00	0,00	0,00	10.773.067,96
		Total	7.761.496,03	0,00	2.985.682,43	25.889,50	0,00	0,00	0,00	10.773.067,96
	21106 JARDIM BOTÂNICO DE BRASÍLIA	Fonte Tesouro	926.340,76	0,00	392.053,63	847,72	0,00	0,00	0,00	1.319.242,11
		Total	926.340,76	0,00	392.053,63	847,72	0,00	0,00	0,00	1.319.242,11
	21204 FUNDAÇÃO PÓLO ECOLÓGICO DE BRASÍLIA	Fonte Tesouro	3.190.124,63	0,00	4.607.282,48	836,43	0,00	0,00	0,00	7.798.243,54
		Outras Fontes	0,00	0,00	433.359,32	119.955,42	0,00	0,00	0,00	553.314,74
		Total	3.190.124,63	0,00	5.040.641,80	120.791,85	0,00	0,00	0,00	8.351.558,28
	21901 FUNDO ÚNICO DE MEIO AMBIENTE DO DISTRITO FEDERAL	Fonte Tesouro	0,00	0,00	0,00	0,00	0,00	0,00	0,00	0,00
		Total	0,00	0,00	0,00	0,00	0,00	0,00	0,00	0,00
	TOTAL DO ÓRGÃO: SEC. DE MEIO AMBIENTE E RECURSOS HÍDRICOS		11.877.961,42	0,00	8.418.377,86	147.529,07	0,00	0,00	0,00	20.443.868,35
22000 SECRETARIA DE INFRA- ESTRUTURA E OBRAS	22101 SECRETARIA DE ESTADO DE INFRA- ESTRUTURA E OBRAS	Fonte Tesouro	22.614.652,76	0,00	12.252.812,57	207.089.657,66	0,00	0,00	0,00	241.957.122,99
		Total	22.614.652,76	0,00	12.252.812,57	207.089.657,66	0,00	0,00	0,00	241.957.122,99
	22201 COMPANHIA URBANIZADORA DA NOVA CAPITAL DO BRASIL	Fonte Tesouro	90.855.490,93	0,00	79.427.136,76	0,00	0,00	0,00	0,00	170.282.627,69
		Outras Fontes	1.213.364,30	0,00	8.431.456,74	27.680,19	0,00	0,00	0,00	9.672.501,23
		Total	92.068.855,23	0,00	87.858.593,50	27.680,19	0,00	0,00	0,00	179.955.128,92
	22204 COMPANHIA ENERGÉTICA DE BRASÍLIA	Fonte Tesouro	0,00	0,00	0,00	0,00	0,00	0,00	0,00	0,00
		Total	0,00	0,00	0,00	0,00	0,00	0,00	0,00	0,00
	22205 DEPARTAMENTO DE ESTRADAS DE RODAGEM DO DISTRITO FEDERAL	Fonte Tesouro	42.397.462,70	0,00	7.535.807,46	13.273.597,81	0,00	0,00	0,00	63.206.867,97
		Outras Fontes	6.734,16	0,00	17.672.534,43	7.616.635,37	0,00	0,00	0,00	25.295.903,96
		Total	42.404.196,86	0,00	25.208.341,89	20.890.233,18	0,00	0,00	0,00	88.502.771,93
	22207 SERVIÇO DE AJARDINAMENTO E LIMPEZA URBANA DO DISTRITO FEDERAL	Fonte Tesouro	75.857.012,85	0,00	173.329.299,47	0,00	0,00	0,00	0,00	249.186.312,32
		Outras Fontes	54.233,67	0,00	148.144,43	5.865,00	0,00	0,00	0,00	208.243,10
		Total	75.911.246,52	0,00	173.477.443,90	5.865,00	0,00	0,00	0,00	249.394.555,42
	22208 COMPANHIA DO METROPOLITANO DO DISTRITO FEDERAL	Fonte Tesouro	21.998.425,05	0,00	105.005.229,22	25.129.912,48	0,00	0,00	0,00	152.133.566,75
		Outras Fontes	1.025.186,24	0,00	7.538.779,90	74.836,39	0,00	0,00	0,00	8.638.802,53
		Total	23.023.611,29	0,00	112.544.009,12	25.204.748,87	0,00	0,00	0,00	160.772.369,28
	TOTAL DO ÓRGÃO: SECRETARIA DE INFRA-ESTRUTURA E OBRAS		256.022.562,66	0,00	411.341.200,98	253.218.184,90	0,00	0,00	0,00	920.581.948,54
23000 SECRETARIA DE SAÚDE	23202 FUNDAÇÃO HEMOCENTRO DE BRASÍLIA	Fonte Tesouro	3.195.680,09	0,00	6.806.575,90	270.101,14	0,00	0,00	0,00	10.272.357,13
		Outras Fontes	0,00	0,00	446.418,64	315.075,89	0,00	0,00	0,00	761.494,53
		Total	3.195.680,09	0,00	7.252.994,54	585.177,03	0,00	0,00	0,00	11.033.851,66



GOVERNO DO DISTRITO FEDERAL
SECRETARIA DE ESTADO DE FAZENDA
SUBSECRETARIA DE FINANÇAS

BALANÇO GERAL 2003

EXECUÇÃO DA DESPESA POR ÓRGÃO, UNIDADE ORÇAMENTÁRIA E GRUPO DE DESPESA - 2003

ÓRGÃO	UNIDADE ORÇAMENTÁRIA	TIPO FONTE	DESPESA EMPENHADA							TOTAL
			1 PESSOAL E ENCARGOS SOCIAIS	2 JUROS E ENCARGOS DA DÍVIDA	3 OUTRAS DESPESAS CORRENTES	4 INVESTIMENTOS	5 INVERSÕES FINANCEIRAS	6 AMORTIZAÇÃO DA DÍVIDA	9 RESERVA DE CONTINGÊNCIA	
23000 SECRETARIA DE SAÚDE	23203 FUNDAÇÃO DE ENSINO E PESQUISA EM CIÊNCIAS DA SAÚDE	Fonte Tesouro	2.847.119,45	0,00	334.335,81	43.985,77	0,00	0,00	0,00	3.225.441,03
		Outras Fontes	0,00	0,00	90.110,87	7.392,40	0,00	0,00	0,00	97.503,27
		Total	2.847.119,45	0,00	424.446,68	51.378,17	0,00	0,00	0,00	3.322.944,30
	23901 FUNDO DE SAÚDE DO DISTRITO FEDERAL	Fonte Tesouro	233.982.587,65	0,00	430.295.476,95	15.384.074,09	10.900.000,00	0,00	0,00	690.562.138,69
		Total	233.982.587,65	0,00	430.295.476,95	15.384.074,09	10.900.000,00	0,00	0,00	690.562.138,69
	TOTAL DO ÓRGÃO: SECRETARIA DE SAÚDE		240.025.387,19	0,00	437.972.918,17	16.020.629,29	10.900.000,00	0,00	0,00	704.918.934,65
24000 SEC. DE SEGURANÇA PÚBLICA E DEFESA SOCIAL	24101 SECRETARIA DE ESTADO DE SEGURANÇA PÚBLICA E DEFESA SOCIAL	Fonte Tesouro	611.227,90	0,00	30.220.003,97	6.694.485,36	0,00	0,00	0,00	37.525.717,23
		Total	611.227,90	0,00	30.220.003,97	6.694.485,36	0,00	0,00	0,00	37.525.717,23
	24103 POLÍCIA MILITAR DO DISTRITO FEDERAL	Fonte Tesouro	49.230.415,72	0,00	13.014.171,40	149.180,63	0,00	0,00	0,00	62.393.767,75
		Total	49.230.415,72	0,00	13.014.171,40	149.180,63	0,00	0,00	0,00	62.393.767,75
	24104 CORPO DE BOMBEIROS MILITAR DO DISTRITO FEDERAL	Fonte Tesouro	25.363.931,48	0,00	4.127.714,90	26.109.496,87	0,00	0,00	0,00	55.601.143,25
		Total	25.363.931,48	0,00	4.127.714,90	26.109.496,87	0,00	0,00	0,00	55.601.143,25
	24105 POLÍCIA CIVIL DO DISTRITO FEDERAL	Fonte Tesouro	40.005.472,64	0,00	4.387.607,10	9.908,00	0,00	0,00	0,00	44.402.987,74
		Total	40.005.472,64	0,00	4.387.607,10	9.908,00	0,00	0,00	0,00	44.402.987,74
	24201 DEPARTAMENTO DE TRÂNSITO DO DISTRITO FEDERAL	Fonte Tesouro	3.891.447,85	0,00	0,00	0,00	0,00	0,00	0,00	3.891.447,85
		Outras Fontes	22.746.461,14	0,00	79.767.576,23	10.360.932,03	0,00	0,00	0,00	112.874.969,40
		Total	26.637.908,99	0,00	79.767.576,23	10.360.932,03	0,00	0,00	0,00	116.766.417,25
	24202 FUNDAÇÃO DE AMPARO AO TRABALHADOR PRESO	Fonte Tesouro	41.532,24	0,00	304.236,28	0,00	0,00	0,00	0,00	345.768,52
		Outras Fontes	0,00	0,00	3.678.816,98	223.790,84	0,00	0,00	0,00	3.902.607,82
		Total	41.532,24	0,00	3.983.053,26	223.790,84	0,00	0,00	0,00	4.248.376,34
	24901 FUNDO DE SAÚDE DA POLÍCIA MILITAR	Fonte Tesouro	0,00	0,00	7.264.829,25	1.100,00	0,00	0,00	0,00	7.265.929,25
		Total	0,00	0,00	7.264.829,25	1.100,00	0,00	0,00	0,00	7.265.929,25
	24902 FUNDO DE SAÚDE DO CORPO DE BOMBEIROS	Fonte Tesouro	0,00	0,00	3.551.754,12	171.424,76	0,00	0,00	0,00	3.723.178,88
		Total	0,00	0,00	3.551.754,12	171.424,76	0,00	0,00	0,00	3.723.178,88
	24903 FUNDO DE REEQUIPAMENTO DOS ÓRGÃOS INTEGRANTES DA SECRETARIA DE ESTADO DE SEGURANÇA PÚBLICA DO DISTRITO FEDERAL	Fonte Tesouro	0,00	0,00	2.515,43	5.959.518,58	0,00	0,00	0,00	5.962.034,01
		Total	0,00	0,00	2.515,43	5.959.518,58	0,00	0,00	0,00	5.962.034,01
	TOTAL DO ÓRGÃO: SEC. DE SEGURANÇA PÚBLICA E DEFESA SOCIAL		141.890.488,97	0,00	146.319.225,66	49.679.837,07	0,00	0,00	0,00	337.889.551,70
25000 SECRETARIA DO TRABALHO	25101 SECRETARIA DE ESTADO DE TRABALHO	Fonte Tesouro	7.119.638,18	0,00	10.450.919,65	112.149,70	0,00	0,00	0,00	17.682.707,53
		Total	7.119.638,18	0,00	10.450.919,65	112.149,70	0,00	0,00	0,00	17.682.707,53



GOVERNO DO DISTRITO FEDERAL
SECRETARIA DE ESTADO DE FAZENDA
SUBSECRETARIA DE FINANÇAS

BALANÇO GERAL 2003

EXECUÇÃO DA DESPESA POR ÓRGÃO, UNIDADE ORÇAMENTÁRIA E GRUPO DE DESPESA - 2003

ÓRGÃO		UNIDADE ORÇAMENTÁRIA	TIPO FONTE	DESPESA EMPENHADA							TOTAL	
				1 PESSOAL E ENCARGOS SOCIAIS	2 JUROS E ENCARGOS DA DÍVIDA	3 OUTRAS DESPESAS CORRENTES	4 INVESTIMENTOS	5 INVERSÕES FINANCEIRAS	6 AMORTIZAÇÃO DA DÍVIDA	9 RESERVA DE CONTINGÊNCIA		
25000	SECRETARIA DO TRABALHO	25901	FUNDO DE SOLIDARIEDADE PARA GERAÇÃO DE EMPREGO E RENDA	Fonte Tesouro	0,00	0,00	50.248,45	0,00	5.220.677,56	0,00	0,00	5.270.926,01
				Total	0,00	0,00	50.248,45	0,00	5.220.677,56	0,00	0,00	5.270.926,01
		TOTAL DO ÓRGÃO: SECRETARIA DO TRABALHO				7.119.638,18	0,00	10.501.168,10	112.149,70	5.220.677,56	0,00	0,00
26000	SECRETARIA DE TURISMO	26101	SECRETARIA DE ESTADO DE TRANSPORTES	Fonte Tesouro	24.056.466,67	0,00	3.117.396,13	60.997,00	0,00	0,00	0,00	27.234.859,80
				Total	24.056.466,67	0,00	3.117.396,13	60.997,00	0,00	0,00	0,00	27.234.859,80
		26203	DFTRANS - TRANSPORTE URBANO DO DISTRITO FEDERAL	Fonte Tesouro	2.690.938,32	0,00	5.544.282,90	0,00	0,00	0,00	0,00	8.235.221,22
				Outras Fontes	0,00	0,00	324.323,88	0,00	0,00	0,00	0,00	324.323,88
				Total	2.690.938,32	0,00	5.868.606,78	0,00	0,00	0,00	0,00	8.559.545,10
TOTAL DO ÓRGÃO: SECRETARIA DE TURISMO				26.747.404,99	0,00	8.986.002,91	60.997,00	0,00	0,00	0,00	35.794.404,90	
27000	SECRETARIA DE TRANSPORTES	27101	SECRETARIA DE ESTADO DE TURISMO DO DISTRITO FEDERAL	Fonte Tesouro	3.333.121,50	0,00	2.564.635,72	87.614,80	0,00	0,00	0,00	5.985.372,02
				Total	3.333.121,50	0,00	2.564.635,72	87.614,80	0,00	0,00	0,00	5.985.372,02
		TOTAL DO ÓRGÃO: SECRETARIA DE TRANSPORTES				3.333.121,50	0,00	2.564.635,72	87.614,80	0,00	0,00	0,00
28000	SEC. DE DESENV. URBANO E HABITAÇÃO	28101	SECRETARIA DE ESTADO DE DESENVOLVIMENTO URBANO E HABITAÇÃO	Fonte Tesouro	31.619.408,56	8.432.162,48	12.022.617,94	437.385,29	0,00	0,00	0,00	52.511.574,27
				Total	31.619.408,56	8.432.162,48	12.022.617,94	437.385,29	0,00	0,00	0,00	52.511.574,27
		28901	FUNDO DE DESENVOLVIMENTO URBANO DO DISTRITO FEDERAL	Fonte Tesouro	0,00	0,00	0,00	0,00	0,00	0,00	0,00	0,00
				Total	0,00	0,00	0,00	0,00	0,00	0,00	0,00	0,00
		28902	FUNDO HABITACIONAL DO DISTRITO FEDERAL	Fonte Tesouro	0,00	0,00	0,00	817.579,58	0,00	0,00	0,00	817.579,58
				Total	0,00	0,00	0,00	817.579,58	0,00	0,00	0,00	817.579,58
TOTAL DO ÓRGÃO: SEC. DE DESENV. URBANO E HABITAÇÃO				31.619.408,56	8.432.162,48	12.022.617,94	1.254.964,87	0,00	0,00	0,00	53.329.153,85	
33000	SECRETARIA DE SOLIDARIEDADE	33101	SECRETARIA DE ESTADO DE SOLIDARIEDADE	Fonte Tesouro	2.641.199,39	0,00	96.735.925,12	4.544,00	0,00	0,00	0,00	99.381.668,51
				Total	2.641.199,39	0,00	96.735.925,12	4.544,00	0,00	0,00	0,00	99.381.668,51
		TOTAL DO ÓRGÃO: SECRETARIA DE SOLIDARIEDADE				2.641.199,39	0,00	96.735.925,12	4.544,00	0,00	0,00	0,00
34000	SECRETARIA DE ESPORTE E LAZER	34101	SECRETARIA DE ESTADO DE ESPORTE E LAZER	Fonte Tesouro	3.828.306,55	0,00	10.547.279,43	629.027,25	0,00	0,00	0,00	15.004.613,23
				Total	3.828.306,55	0,00	10.547.279,43	629.027,25	0,00	0,00	0,00	15.004.613,23
		34901	FUNDO DE PROMOÇÃO AO ESPORTE, EDUCAÇÃO FÍSICA E LAZER	Fonte Tesouro	0,00	0,00	0,00	0,00	0,00	0,00	0,00	0,00
				Total	0,00	0,00	0,00	0,00	0,00	0,00	0,00	0,00
		TOTAL DO ÓRGÃO: SECRETARIA DE ESPORTE E LAZER				3.828.306,55	0,00	10.547.279,43	629.027,25	0,00	0,00	0,00



GOVERNO DO DISTRITO FEDERAL
SECRETARIA DE ESTADO DE FAZENDA
SUBSECRETARIA DE FINANÇAS

BALANÇO GERAL 2003

EXECUÇÃO DA DESPESA POR ÓRGÃO, UNIDADE ORÇAMENTÁRIA E GRUPO DE DESPESA - 2003

ÓRGÃO	UNIDADE ORÇAMENTÁRIA	TIPO FONTE	DESPESA EMPENHADA							TOTAL
			1 PESSOAL E ENCARGOS SOCIAIS	2 JUROS E ENCARGOS DA DÍVIDA	3 OUTRAS DESPESAS CORRENTES	4 INVESTIMENTOS	5 INVERSÕES FINANCEIRAS	6 AMORTIZAÇÃO DA DÍVIDA	9 RESERVA DE CONTINGÊNCIA	
35000 SECRETARIA DE ASSUNTOS FUNDIÁRIOS	35101 SECRETARIA DE ESTADO DE ASSUNTOS FUNDIÁRIOS	Fonte Tesouro	0,00	0,00	0,00	0,00	0,00	0,00	0,00	0,00
		Total	0,00	0,00	0,00	0,00	0,00	0,00	0,00	0,00
	TOTAL DO ÓRGÃO: SECRETARIA DE ASSUNTOS FUNDIÁRIOS		0,00	0,00	0,00	0,00	0,00	0,00	0,00	0,00
36000 SEC. DE ARTICULAÇÃO PARA O DESENV. DO ENTORNO	36101 SECRETARIA DE ESTADO DE ARTICULAÇÃO PARA O DESENVOLVIMENTO DO ENTORNO	Fonte Tesouro	1.087.514,34	0,00	359.646,34	8.120,20	0,00	0,00	0,00	1.455.280,88
		Total	1.087.514,34	0,00	359.646,34	8.120,20	0,00	0,00	0,00	1.455.280,88
	TOTAL DO ÓRGÃO: SEC. DE ARTICULAÇÃO PARA O DESENV. DO ENTORNO		1.087.514,34	0,00	359.646,34	8.120,20	0,00	0,00	0,00	1.455.280,88
38000 SECRETARIA DE COORD. DAS ADM. REGIONAIS	38101 SECRETARIA DE ESTADO DE COORDENAÇÃO DAS ADMINISTRAÇÕES REGIONAIS	Fonte Tesouro	3.681.967,98	0,00	179.180.270,76	134.423,67	0,00	0,00	0,00	182.996.662,41
		Total	3.681.967,98	0,00	179.180.270,76	134.423,67	0,00	0,00	0,00	182.996.662,41
	38103 REGIÃO ADMINISTRATIVA I - PLANO PILOTO	Fonte Tesouro	7.505.197,14	0,00	6.774.764,76	7.952,00	0,00	0,00	0,00	14.287.913,90
		Total	7.505.197,14	0,00	6.774.764,76	7.952,00	0,00	0,00	0,00	14.287.913,90
	38104 REGIÃO ADMINISTRATIVA II - GAMA	Fonte Tesouro	5.269.142,41	0,00	1.999.570,25	17.640,00	0,00	0,00	0,00	7.286.352,66
		Total	5.269.142,41	0,00	1.999.570,25	17.640,00	0,00	0,00	0,00	7.286.352,66
	38105 REGIÃO ADMINISTRATIVA III - TAGUATINGA	Fonte Tesouro	9.080.483,06	0,00	3.722.360,77	10.803,09	0,00	0,00	0,00	12.813.646,92
		Total	9.080.483,06	0,00	3.722.360,77	10.803,09	0,00	0,00	0,00	12.813.646,92
	38106 REGIÃO ADMINISTRATIVA IV - BRAZLÂNDIA	Fonte Tesouro	3.403.867,70	0,00	1.067.315,35	16.724,44	0,00	0,00	0,00	4.487.907,49
		Total	3.403.867,70	0,00	1.067.315,35	16.724,44	0,00	0,00	0,00	4.487.907,49
	38107 REGIÃO ADMINISTRATIVA V - SOBRADINHO	Fonte Tesouro	3.964.482,03	0,00	1.758.108,78	107.040,80	0,00	0,00	0,00	5.829.631,61
		Total	3.964.482,03	0,00	1.758.108,78	107.040,80	0,00	0,00	0,00	5.829.631,61
	38108 REGIÃO ADMINISTRATIVA VI - PLANALTINA	Fonte Tesouro	4.185.634,84	0,00	1.581.776,91	59.365,43	0,00	0,00	0,00	5.826.777,18
		Total	4.185.634,84	0,00	1.581.776,91	59.365,43	0,00	0,00	0,00	5.826.777,18
	38109 REGIÃO ADMINISTRATIVA VII - PARANOÁ	Fonte Tesouro	1.959.040,78	0,00	663.133,00	520.243,28	0,00	0,00	0,00	3.142.417,06
		Total	1.959.040,78	0,00	663.133,00	520.243,28	0,00	0,00	0,00	3.142.417,06
	38110 REGIÃO ADMINISTRATIVA VIII - NÚCLEO BANDEIRANTE	Fonte Tesouro	3.682.523,58	0,00	1.185.393,06	76.569,72	0,00	0,00	0,00	4.944.486,36
		Total	3.682.523,58	0,00	1.185.393,06	76.569,72	0,00	0,00	0,00	4.944.486,36
	38111 REGIÃO ADMINISTRATIVA IX - CEILÂNDIA	Fonte Tesouro	7.235.362,16	0,00	2.171.894,94	0,00	0,00	0,00	0,00	9.407.257,10
		Total	7.235.362,16	0,00	2.171.894,94	0,00	0,00	0,00	0,00	9.407.257,10
	38112 REGIÃO ADMINISTRATIVA X - GUARÁ	Fonte Tesouro	4.486.435,29	0,00	1.815.366,74	423.426,97	0,00	0,00	0,00	6.725.229,00
		Total	4.486.435,29	0,00	1.815.366,74	423.426,97	0,00	0,00	0,00	6.725.229,00
	38113 REGIÃO ADMINISTRATIVA XI - CRUZEIRO	Fonte Tesouro	3.498.130,07	0,00	1.286.603,61	1.572.631,11	0,00	0,00	0,00	6.357.364,79
		Total	3.498.130,07	0,00	1.286.603,61	1.572.631,11	0,00	0,00	0,00	6.357.364,79



GOVERNO DO DISTRITO FEDERAL
SECRETARIA DE ESTADO DE FAZENDA
SUBSECRETARIA DE FINANÇAS

BALANÇO GERAL 2003

EXECUÇÃO DA DESPESA POR ÓRGÃO, UNIDADE ORÇAMENTÁRIA E GRUPO DE DESPESA - 2003

ÓRGÃO		UNIDADE ORÇAMENTÁRIA	TIPO FONTE	DESPESA EMPENHADA						TOTAL		
				1 PESSOAL E ENCARGOS SOCIAIS	2 JUROS E ENCARGOS DA DÍVIDA	3 OUTRAS DESPESAS CORRENTES	4 INVESTIMENTOS	5 INVERSÕES FINANCEIRAS	6 AMORTIZAÇÃO DA DÍVIDA		9 RESERVA DE CONTINGÊNCIA	
38000	SECRETARIA DE COORD. DAS ADM. REGIONAIS	38114	REGIÃO ADMINISTRATIVA XII - SAMAMBAIA	Fonte Tesouro	4.488.299,18	0,00	1.785.824,13	684.041,60	0,00	0,00	0,00	6.958.164,91
			Total	4.488.299,18	0,00	1.785.824,13	684.041,60	0,00	0,00	0,00	6.958.164,91	
		38115	REGIÃO ADMINISTRATIVA XIII - SANTA MARIA	Fonte Tesouro	2.212.498,13	0,00	926.714,03	0,00	0,00	0,00	0,00	3.139.212,16
			Total	2.212.498,13	0,00	926.714,03	0,00	0,00	0,00	0,00	3.139.212,16	
		38116	REGIÃO ADMINISTRATIVA XIV - SÃO SEBASTIÃO	Fonte Tesouro	1.539.197,96	0,00	744.854,57	197.166,11	0,00	0,00	0,00	2.481.218,64
			Total	1.539.197,96	0,00	744.854,57	197.166,11	0,00	0,00	0,00	2.481.218,64	
		38117	REGIÃO ADMINISTRATIVA XV - RECANTO DAS EMAS	Fonte Tesouro	2.171.256,01	0,00	881.609,68	152.086,06	0,00	0,00	0,00	3.204.951,75
			Total	2.171.256,01	0,00	881.609,68	152.086,06	0,00	0,00	0,00	3.204.951,75	
		38118	REGIÃO ADMINISTRATIVA XVI - LAGO SUL	Fonte Tesouro	2.191.659,38	0,00	643.287,84	11.358,49	0,00	0,00	0,00	2.846.305,71
			Total	2.191.659,38	0,00	643.287,84	11.358,49	0,00	0,00	0,00	2.846.305,71	
		38119	REGIÃO ADMINISTRATIVA XVII - RIACHO FUNDO	Fonte Tesouro	3.092.362,98	0,00	904.534,10	21.990,70	0,00	0,00	0,00	4.018.887,78
			Total	3.092.362,98	0,00	904.534,10	21.990,70	0,00	0,00	0,00	4.018.887,78	
		38120	REGIÃO ADMINISTRATIVA XVIII - LAGO NORTE	Fonte Tesouro	2.127.620,67	0,00	852.380,61	24.102,40	0,00	0,00	0,00	3.004.103,68
			Total	2.127.620,67	0,00	852.380,61	24.102,40	0,00	0,00	0,00	3.004.103,68	
		38121	REGIÃO ADMINISTRATIVA XIX - CANDANGOLÂNDIA	Fonte Tesouro	1.688.985,91	0,00	596.173,67	4.265,00	0,00	0,00	0,00	2.289.424,58
			Total	1.688.985,91	0,00	596.173,67	4.265,00	0,00	0,00	0,00	2.289.424,58	
TOTAL DO ÓRGÃO: SECRETARIA DE COORD. DAS ADM. REGIONAIS					77.464.147,26	0,00	210.541.937,56	4.041.830,87	0,00	0,00	0,00	292.047.915,69
40000	SECRETARIA DE DESENV. TECNOLÓGICO	40101	SECRETARIA DE ESTADO DE DESENVOLVIMENTO TECNOLÓGICO DO DISTRITO FEDERAL	Fonte Tesouro	1.121.430,70	0,00	99.495,67	0,00	0,00	0,00	0,00	1.220.926,37
			Total	1.121.430,70	0,00	99.495,67	0,00	0,00	0,00	0,00	1.220.926,37	
TOTAL DO ÓRGÃO: SECRETARIA DE DESENV. TECNOLÓGICO					1.121.430,70	0,00	99.495,67	0,00	0,00	0,00	0,00	1.220.926,37
90000	RESERVA DE CONTINGÊNCIA	90101	RESERVA DE CONTINGÊNCIA	Fonte Tesouro	0,00	0,00	0,00	0,00	0,00	0,00	0,00	0,00
			Total	0,00	0,00	0,00	0,00	0,00	0,00	0,00	0,00	
TOTAL DO ÓRGÃO: RESERVA DE CONTINGÊNCIA					0,00	0,00	0,00	0,00	0,00	0,00	0,00	0,00
TOTAL DA DESPESA EMPENHADA					2.256.548.469,90	116.450.874,80	2.297.485.462,09	358.486.406,90	93.587.774,30	58.137.318,89	0,00	5.180.696.306,88



EXECUÇÃO DA DESPESA POR UNIDADE GESTORA E GRUPO DA DESPESA - 2003

UNIDADE GESTORA		TIPO FONTE	DESPESA EMPENHADA							TOTAL
			1 PESSOAL E ENCARGOS SOCIAIS	2 JUROS E ENCARGOS DA DÍVIDA	3 OUTRAS DESPESAS CORRENTES	4 INVESTIMENTOS	5 INVERSÕES FINANCEIRAS	6 AMORTIZAÇÃO DA DÍVIDA	9 RESERVA DE CONTINGÊNCIA	
010101	CÂMARA LEGISLATIVA DO DISTRITO FEDERAL	Fonte Tesouro	99.026.062,71	0,00	28.084.871,25	4.876.130,00	0,00	0,00	0,00	131.987.063,96
		Total	99.026.062,71	0,00	28.084.871,25	4.876.130,00	0,00	0,00	0,00	131.987.063,96
010901	FUNDO DE ASSISTÊNCIA À SAÚDE DA CLDF.	Fonte Tesouro	0,00	0,00	6.404.577,61	0,00	0,00	0,00	0,00	6.404.577,61
		Total	0,00	0,00	6.404.577,61	0,00	0,00	0,00	0,00	6.404.577,61
020101	TRIBUNAL DE CONTAS DO DISTRITO FEDERAL	Fonte Tesouro	108.802.831,92	0,00	9.335.423,67	1.086.939,04	0,00	0,00	0,00	119.225.194,63
		Total	108.802.831,92	0,00	9.335.423,67	1.086.939,04	0,00	0,00	0,00	119.225.194,63
100101	GABINETE DO VICE- GOVERNADOR	Fonte Tesouro	1.884.480,42	0,00	910.858,62	37.452,71	0,00	0,00	0,00	2.832.791,75
		Total	1.884.480,42	0,00	910.858,62	37.452,71	0,00	0,00	0,00	2.832.791,75
110101	SECRETARIA DE ESTADO DE GOVERNO	Fonte Tesouro	50.235.254,00	0,00	75.030.649,40	679.534,93	0,00	0,00	0,00	125.945.438,33
		Total	50.235.254,00	0,00	75.030.649,40	679.534,93	0,00	0,00	0,00	125.945.438,33
110202	AGÊNCIA DE DESENV. DO TURISMO DO DISTRITO FEDERAL	Fonte Tesouro	0,00	0,00	0,00	0,00	0,00	0,00	0,00	0,00
		Outras Fontes	0,00	0,00	0,00	0,00	0,00	0,00	0,00	0,00
		Total	0,00	0,00	0,00	0,00	0,00	0,00	0,00	0,00
110204	INSTITUTO DE DEFESA DO CONSUMIDOR DO DF - PROCON	Fonte Tesouro	0,00	0,00	0,00	0,00	0,00	0,00	0,00	0,00
		Total	0,00	0,00	0,00	0,00	0,00	0,00	0,00	0,00
110901	FUNDO DO DIREITO DA CRIANÇA E DO ADOLESCENTE	Fonte Tesouro	0,00	0,00	511.803,80	871.382,49	0,00	0,00	0,00	1.383.186,29
		Total	0,00	0,00	511.803,80	871.382,49	0,00	0,00	0,00	1.383.186,29
110902	FUNDO P/PREV. CONTR. E TRAT. DEPEND. QUIM. DF	Fonte Tesouro	0,00	0,00	0,00	0,00	0,00	0,00	0,00	0,00
		Total	0,00	0,00	0,00	0,00	0,00	0,00	0,00	0,00
110904	FUNDO DE APOIO E ASSIST. AO IDOSO DO DF	Fonte Tesouro	0,00	0,00	0,00	0,00	0,00	0,00	0,00	0,00
		Total	0,00	0,00	0,00	0,00	0,00	0,00	0,00	0,00
120101	PROCURADORIA GERAL DO DISTRITO FEDERAL	Fonte Tesouro	77.672.757,92	0,00	2.337.688,83	29.093,00	0,00	0,00	0,00	80.039.539,75
		Total	77.672.757,92	0,00	2.337.688,83	29.093,00	0,00	0,00	0,00	80.039.539,75
120901	FUNDO DA PROCURADORIA DO DISTRITO FEDERAL	Fonte Tesouro	0,00	0,00	234.357,01	201.290,72	0,00	0,00	0,00	435.647,73
		Total	0,00	0,00	234.357,01	201.290,72	0,00	0,00	0,00	435.647,73
130101	SECRETARIA DE ESTADO DE FAZENDA DO DF	Fonte Tesouro	0,00	107.997.462,32	63.590.596,09	0,00	0,00	58.137.318,89	0,00	229.725.377,30
		Total	0,00	107.997.462,32	63.590.596,09	0,00	0,00	58.137.318,89	0,00	229.725.377,30
130103	SEÇÃO DE ORÇAMENTO DA SEC. DE FAZENDA	Fonte Tesouro	254.610.554,12	21.250,00	78.648.575,90	3.424.717,39	0,00	0,00	0,00	336.705.097,41
		Total	254.610.554,12	21.250,00	78.648.575,90	3.424.717,39	0,00	0,00	0,00	336.705.097,41



EXECUÇÃO DA DESPESA POR UNIDADE GESTORA E GRUPO DA DESPESA - 2003

UNIDADE GESTORA	TIPO FONTE	DESPESA EMPENHADA							TOTAL
		1 PESSOAL E ENCARGOS SOCIAIS	2 JUROS E ENCARGOS DA DÍVIDA	3 OUTRAS DESPESAS CORRENTES	4 INVESTIMENTOS	5 INVERSÕES FINANCEIRAS	6 AMORTIZAÇÃO DA DÍVIDA	9 RESERVA DE CONTINGÊNCIA	
130201 COMPANHIA DO DESENVOLV. DO PLANALTO CENTRAL	Fonte Tesouro	7.753.904,92	0,00	90.908.827,26	0,00	0,00	0,00	0,00	98.662.732,18
	Outras Fontes	8.412,36	0,00	52.805.779,77	0,00	0,00	0,00	0,00	52.814.192,13
	Total	7.762.317,28	0,00	143.714.607,03	0,00	0,00	0,00	0,00	151.476.924,31
130901 FUNDO DE DESENVOLVIMENTO DO DISTRITO FEDERAL	Fonte Tesouro	0,00	0,00	0,00	0,00	77.467.096,74	0,00	0,00	77.467.096,74
	Total	0,00	0,00	0,00	0,00	77.467.096,74	0,00	0,00	77.467.096,74
140101 SECRETARIA DE ESTADO DE GESTÃO ADMINISTRATIVA	Fonte Tesouro	122.722.919,29	0,00	93.720.494,88	1.377,00	0,00	0,00	0,00	216.444.791,17
	Total	122.722.919,29	0,00	93.720.494,88	1.377,00	0,00	0,00	0,00	216.444.791,17
140905 FUNDO DE MELHORIA DA GESTÃO PÚBLICA - PRÓ-GESTÃO	Fonte Tesouro	0,00	0,00	693.638,63	20.987,18	0,00	0,00	0,00	714.625,81
	Total	0,00	0,00	693.638,63	20.987,18	0,00	0,00	0,00	714.625,81
150101 SEC.DE ESTADO DE MEIO AMB. E RECURSOS HÍDRICOS	Fonte Tesouro	7.988.432,55	0,00	2.985.682,43	25.889,50	0,00	0,00	0,00	11.000.004,48
	Total	7.988.432,55	0,00	2.985.682,43	25.889,50	0,00	0,00	0,00	11.000.004,48
150106 JARDIM BOTÂNICO DE BRASÍLIA	Fonte Tesouro	1.028.812,56	0,00	392.053,63	847,72	0,00	0,00	0,00	1.421.713,91
	Total	1.028.812,56	0,00	392.053,63	847,72	0,00	0,00	0,00	1.421.713,91
150201 FUNDAÇÃO DE APOIO A PESQUISA DO DF	Fonte Tesouro	1.461.141,13	0,00	612.419,82	1.856,00	0,00	0,00	0,00	2.075.416,95
	Outras Fontes	0,00	0,00	0,00	0,00	0,00	0,00	0,00	0,00
	Total	1.461.141,13	0,00	612.419,82	1.856,00	0,00	0,00	0,00	2.075.416,95
150204 FUNDAÇÃO POLO ECOLÓGICO DE BRASÍLIA	Fonte Tesouro	3.237.689,73	0,00	4.607.282,48	836,43	0,00	0,00	0,00	7.845.808,64
	Outras Fontes	0,00	0,00	433.359,32	119.955,42	0,00	0,00	0,00	553.314,74
	Total	3.237.689,73	0,00	5.040.641,80	120.791,85	0,00	0,00	0,00	8.399.123,38
150205 SERV. DE AJARDINAMENTO E LIMP. URB. DO DF- BELACAP	Fonte Tesouro	77.079.727,09	0,00	173.329.299,47	0,00	0,00	0,00	0,00	250.409.026,56
	Outras Fontes	54.233,67	0,00	148.144,43	5.865,00	0,00	0,00	0,00	208.243,10
	Total	77.133.960,76	0,00	173.477.443,90	5.865,00	0,00	0,00	0,00	250.617.269,66
150901 FUNDO ÚNICO DE MEIO AMBIENTE DO DF	Fonte Tesouro	0,00	0,00	0,00	0,00	0,00	0,00	0,00	0,00
	Total	0,00	0,00	0,00	0,00	0,00	0,00	0,00	0,00
160101 SECRETARIA DE ESTADO DE EDUCAÇÃO	Fonte Tesouro	347.396.272,35	0,00	318.104.425,27	15.137.330,62	0,00	0,00	0,00	680.638.028,24
	Total	347.396.272,35	0,00	318.104.425,27	15.137.330,62	0,00	0,00	0,00	680.638.028,24
160202 FUNDAÇÃO UNIVERSIDADE ABERTA DO DF	Fonte Tesouro	0,00	0,00	0,00	0,00	0,00	0,00	0,00	0,00
	Total	0,00	0,00	0,00	0,00	0,00	0,00	0,00	0,00



EXECUÇÃO DA DESPESA POR UNIDADE GESTORA E GRUPO DA DESPESA - 2003

UNIDADE GESTORA		TIPO FONTE	DESPESA EMPENHADA							TOTAL
			1 PESSOAL E ENCARGOS SOCIAIS	2 JUROS E ENCARGOS DA DÍVIDA	3 OUTRAS DESPESAS CORRENTES	4 INVESTIMENTOS	5 INVERSÕES FINANCEIRAS	6 AMORTIZAÇÃO DA DÍVIDA	9 RESERVA DE CONTINGÊNCIA	
160902	FUNDO DE APOIO AO PROG. PERM. ALF. JOV. ADULT	Fonte Tesouro	0,00	0,00	0,00	0,00	0,00	0,00	0,00	0,00
		Total	0,00	0,00	0,00	0,00	0,00	0,00	0,00	0,00
160903	FUNDO DE MAN. DO ENS. FUND. DE VAL. DO MAGISTÉRIO	Fonte Tesouro	165.698.212,02	0,00	25.978.765,94	215.660,05	0,00	0,00	0,00	191.892.638,01
		Total	165.698.212,02	0,00	25.978.765,94	215.660,05	0,00	0,00	0,00	191.892.638,01
170101	SECRETARIA DE ESTADO DE SAÚDE	Fonte Tesouro	233.982.587,65	0,00	430.295.476,95	12.044.238,89	10.900.000,00	0,00	0,00	687.222.303,49
		Total	233.982.587,65	0,00	430.295.476,95	12.044.238,89	10.900.000,00	0,00	0,00	687.222.303,49
170202	FUNDAÇÃO HEMOCENTRO DE BRASÍLIA	Fonte Tesouro	3.195.680,09	0,00	6.806.575,90	270.101,14	0,00	0,00	0,00	10.272.357,13
		Outras Fontes	0,00	0,00	446.418,64	315.075,89	0,00	0,00	0,00	761.494,53
		Total	3.195.680,09	0,00	7.252.994,54	585.177,03	0,00	0,00	0,00	11.033.851,66
170203	FUNDAÇÃO DE ENSINO E PESQUISA EM CIÊNCIAS DA SAÚDE	Fonte Tesouro	2.847.119,45	0,00	334.335,81	43.985,77	0,00	0,00	0,00	3.225.441,03
		Outras Fontes	0,00	0,00	90.110,87	7.392,40	0,00	0,00	0,00	97.503,27
		Total	2.847.119,45	0,00	424.446,68	51.378,17	0,00	0,00	0,00	3.322.944,30
170901	FUNDO DE SAÚDE DO DISTRITO FEDERAL	Fonte Tesouro	0,00	0,00	0,00	0,00	0,00	0,00	0,00	0,00
		Total	0,00	0,00	0,00	0,00	0,00	0,00	0,00	0,00
180101	SECRETARIA DE ESTADO DE AÇÃO SOCIAL	Fonte Tesouro	63.297.864,42	0,00	25.306.342,50	3.980.108,77	0,00	0,00	0,00	92.584.315,69
		Total	63.297.864,42	0,00	25.306.342,50	3.980.108,77	0,00	0,00	0,00	92.584.315,69
180901	FUNDO HABITACIONAL DO DISTRITO FEDERAL	Fonte Tesouro	0,00	0,00	0,00	817.579,58	0,00	0,00	0,00	817.579,58
		Total	0,00	0,00	0,00	817.579,58	0,00	0,00	0,00	817.579,58
180902	FUNDO DE ASSIST. SOCIAL DO DISTRITO FEDERAL	Fonte Tesouro	0,00	0,00	31.523.244,96	1.478.273,83	0,00	0,00	0,00	33.001.518,79
		Total	0,00	0,00	31.523.244,96	1.478.273,83	0,00	0,00	0,00	33.001.518,79
190101	SEC. DE ESTADO DE INFRA-ESTRUTURA E OBRAS	Fonte Tesouro	24.238.655,00	0,00	12.227.757,78	208.169.681,47	0,00	0,00	0,00	244.636.094,25
		Total	24.238.655,00	0,00	12.227.757,78	208.169.681,47	0,00	0,00	0,00	244.636.094,25
190103	REGIÃO ADMINISTRATIVA I - BRASÍLIA	Fonte Tesouro	7.505.197,14	0,00	7.522.206,50	7.952,00	0,00	0,00	0,00	15.035.355,64
		Total	7.505.197,14	0,00	7.522.206,50	7.952,00	0,00	0,00	0,00	15.035.355,64
190104	REGIÃO ADMINISTRATIVA II - GAMA	Fonte Tesouro	5.269.142,41	0,00	2.381.254,94	17.640,00	0,00	0,00	0,00	7.668.037,35
		Total	5.269.142,41	0,00	2.381.254,94	17.640,00	0,00	0,00	0,00	7.668.037,35
190105	REGIÃO ADMINISTRATIVA III - TAGUATINGA	Fonte Tesouro	9.080.483,06	0,00	4.206.013,16	10.803,09	0,00	0,00	0,00	13.297.299,31
		Total	9.080.483,06	0,00	4.206.013,16	10.803,09	0,00	0,00	0,00	13.297.299,31



EXECUÇÃO DA DESPESA POR UNIDADE GESTORA E GRUPO DA DESPESA - 2003

UNIDADE GESTORA		TIPO FONTE	DESPESA EMPENHADA							TOTAL
			1 PESSOAL E ENCARGOS SOCIAIS	2 JUROS E ENCARGOS DA DÍVIDA	3 OUTRAS DESPESAS CORRENTES	4 INVESTIMENTOS	5 INVERSÕES FINANCEIRAS	6 AMORTIZAÇÃO DA DÍVIDA	9 RESERVA DE CONTINGÊNCIA	
190106	REGIÃO ADMINISTRATIVA IV - BRAZILÂNDIA	Fonte Tesouro	3.403.867,70	0,00	1.067.315,35	16.724,44	0,00	0,00	0,00	4.487.907,49
		Total	3.403.867,70	0,00	1.067.315,35	16.724,44	0,00	0,00	0,00	4.487.907,49
190107	REGIÃO ADMINISTRATIVA V - SOBRADINHO	Fonte Tesouro	3.964.482,03	0,00	2.113.366,46	107.040,80	0,00	0,00	0,00	6.184.889,29
		Total	3.964.482,03	0,00	2.113.366,46	107.040,80	0,00	0,00	0,00	6.184.889,29
190108	REGIÃO ADMINISTRATIVA VI- PLANALTINA	Fonte Tesouro	4.185.634,84	0,00	1.581.776,91	59.365,43	0,00	0,00	0,00	5.826.777,18
		Total	4.185.634,84	0,00	1.581.776,91	59.365,43	0,00	0,00	0,00	5.826.777,18
190109	REGIÃO ADMINISTRATIVA VII - PARANOÁ	Fonte Tesouro	1.959.040,78	0,00	664.933,00	537.509,08	0,00	0,00	0,00	3.161.482,86
		Total	1.959.040,78	0,00	664.933,00	537.509,08	0,00	0,00	0,00	3.161.482,86
190110	REGIÃO ADMINISTRATIVA VIII- NÚCLEO BANDEIRANTE	Fonte Tesouro	3.682.523,58	0,00	1.188.392,06	76.569,72	0,00	0,00	0,00	4.947.485,36
		Total	3.682.523,58	0,00	1.188.392,06	76.569,72	0,00	0,00	0,00	4.947.485,36
190111	REGIÃO ADMINISTRATIVA IX - CEILÂNDIA	Fonte Tesouro	7.235.362,16	0,00	2.171.894,94	0,00	0,00	0,00	0,00	9.407.257,10
		Total	7.235.362,16	0,00	2.171.894,94	0,00	0,00	0,00	0,00	9.407.257,10
190112	REGIÃO ADMINISTRATIVA X- GUARÁ	Fonte Tesouro	4.486.435,29	0,00	1.912.147,23	423.426,97	0,00	0,00	0,00	6.822.009,49
		Total	4.486.435,29	0,00	1.912.147,23	423.426,97	0,00	0,00	0,00	6.822.009,49
190113	REGIÃO ADMINISTRATIVA XI- CRUZEIRO	Fonte Tesouro	3.498.130,07	0,00	1.444.161,03	1.572.631,11	0,00	0,00	0,00	6.514.922,21
		Total	3.498.130,07	0,00	1.444.161,03	1.572.631,11	0,00	0,00	0,00	6.514.922,21
190114	REGIÃO ADMINISTRATIVA XII - SAMAMBAIA	Fonte Tesouro	4.488.299,18	0,00	1.702.979,13	684.041,60	0,00	0,00	0,00	6.875.319,91
		Total	4.488.299,18	0,00	1.702.979,13	684.041,60	0,00	0,00	0,00	6.875.319,91
190115	REGIÃO ADMINISTRATIVA XIII - SANTA MARIA	Fonte Tesouro	2.212.498,13	0,00	1.162.548,51	0,00	0,00	0,00	0,00	3.375.046,64
		Total	2.212.498,13	0,00	1.162.548,51	0,00	0,00	0,00	0,00	3.375.046,64
190116	REGIÃO ADMINISTRATIVA XIV - SÃO SEBASTIÃO	Fonte Tesouro	1.539.197,96	0,00	744.854,57	197.166,11	0,00	0,00	0,00	2.481.218,64
		Total	1.539.197,96	0,00	744.854,57	197.166,11	0,00	0,00	0,00	2.481.218,64
190117	REGIÃO ADMINISTRATIVA XV - RECANTO DAS EMAS	Fonte Tesouro	2.171.256,01	0,00	1.072.524,42	152.086,06	0,00	0,00	0,00	3.395.866,49
		Total	2.171.256,01	0,00	1.072.524,42	152.086,06	0,00	0,00	0,00	3.395.866,49
190118	REGIÃO ADMINISTRATIVA XVI - LAGO SUL	Fonte Tesouro	2.191.659,38	0,00	869.459,95	11.358,49	0,00	0,00	0,00	3.072.477,82
		Total	2.191.659,38	0,00	869.459,95	11.358,49	0,00	0,00	0,00	3.072.477,82
190119	REGIÃO ADMINISTRATIVA XVII - RIACHO FUNDO	Fonte Tesouro	3.092.362,98	0,00	934.935,80	21.990,70	0,00	0,00	0,00	4.049.289,48
		Total	3.092.362,98	0,00	934.935,80	21.990,70	0,00	0,00	0,00	4.049.289,48



EXECUÇÃO DA DESPESA POR UNIDADE GESTORA E GRUPO DA DESPESA - 2003

UNIDADE GESTORA		TIPO FONTE	DESPESA EMPENHADA							TOTAL
			1 PESSOAL E ENCARGOS SOCIAIS	2 JUROS E ENCARGOS DA DÍVIDA	3 OUTRAS DESPESAS CORRENTES	4 INVESTIMENTOS	5 INVERSÕES FINANCEIRAS	6 AMORTIZAÇÃO DA DÍVIDA	9 RESERVA DE CONTINGÊNCIA	
190120	REGIÃO ADMINISTRATIVA XVIII - LAGO NORTE	Fonte Tesouro	2.127.620,67	0,00	959.831,61	24.102,40	0,00	0,00	0,00	3.111.554,68
		Total	2.127.620,67	0,00	959.831,61	24.102,40	0,00	0,00	0,00	3.111.554,68
190121	REGIÃO ADMINISTRATIVA XIX - CANDANGOLÂNDIA	Fonte Tesouro	1.688.985,91	0,00	684.238,04	22.858,85	0,00	0,00	0,00	2.396.082,80
		Total	1.688.985,91	0,00	684.238,04	22.858,85	0,00	0,00	0,00	2.396.082,80
190201	COMPANHIA URBANIZADORA DA NOVA CAPITAL	Fonte Tesouro	90.855.490,93	0,00	79.427.136,76	681.728,00	0,00	0,00	0,00	170.964.355,69
		Outras Fontes	1.213.364,30	0,00	8.431.456,74	27.680,19	0,00	0,00	0,00	9.672.501,23
		Total	92.068.855,23	0,00	87.858.593,50	709.408,19	0,00	0,00	0,00	180.636.856,92
190208	COMPANHIA ENERGÉTICA DE BRASÍLIA/CEB	Fonte Tesouro	0,00	0,00	0,00	0,00	0,00	0,00	0,00	0,00
		Total	0,00	0,00	0,00	0,00	0,00	0,00	0,00	0,00
200101	SECRETARIA DE ESTADO DE TRANSPORTES	Fonte Tesouro	24.224.464,67	0,00	3.117.396,13	60.997,00	0,00	0,00	0,00	27.402.857,80
		Total	24.224.464,67	0,00	3.117.396,13	60.997,00	0,00	0,00	0,00	27.402.857,80
200202	DEPTO DE ESTRADAS DE RODAGEM DO DF - DER/DF	Fonte Tesouro	43.380.568,74	0,00	7.535.807,46	13.273.597,81	0,00	0,00	0,00	64.189.974,01
		Outras Fontes	6.734,16	0,00	17.672.534,43	7.616.635,37	0,00	0,00	0,00	25.295.903,96
		Total	43.387.302,90	0,00	25.208.341,89	20.890.233,18	0,00	0,00	0,00	89.485.877,97
200203	DFTRANS - TRANSPORTE URBANO DO DISTRITO FEDERAL	Fonte Tesouro	2.690.938,32	0,00	5.992.493,27	0,00	0,00	0,00	0,00	8.683.431,59
		Outras Fontes	0,00	0,00	1.848.872,87	0,00	0,00	0,00	0,00	1.848.872,87
		Total	2.690.938,32	0,00	7.841.366,14	0,00	0,00	0,00	0,00	10.532.304,46
200204	COMPANHIA DO METROPOLITANO DO DF	Fonte Tesouro	21.998.425,05	0,00	105.005.229,22	25.129.912,48	0,00	0,00	0,00	152.133.566,75
		Outras Fontes	1.025.186,24	0,00	7.538.779,90	74.836,39	0,00	0,00	0,00	8.638.802,53
		Total	23.023.611,29	0,00	112.544.009,12	25.204.748,87	0,00	0,00	0,00	160.772.369,28
210101	SEC. DE ESTADO DE AGRIC., PECUÁRIA E ABASTECIMENTO	Fonte Tesouro	43.376.631,56	0,00	3.901.079,39	680.520,07	0,00	0,00	0,00	47.958.231,02
		Total	43.376.631,56	0,00	3.901.079,39	680.520,07	0,00	0,00	0,00	47.958.231,02
210203	EMPRESA DE ASSIST. TÉCNICA E EXTENSÃO RURAL	Fonte Tesouro	19.871.647,58	0,00	1.883.177,48	228.375,00	0,00	0,00	0,00	21.983.200,06
		Outras Fontes	0,00	0,00	299.813,21	185.101,00	0,00	0,00	0,00	484.914,21
		Total	19.871.647,58	0,00	2.182.990,69	413.476,00	0,00	0,00	0,00	22.468.114,27
210901	FUNDO DE AVAL DO DISTRITO FEDERAL	Fonte Tesouro	0,00	0,00	0,00	0,00	0,00	0,00	0,00	0,00
		Total	0,00	0,00	0,00	0,00	0,00	0,00	0,00	0,00
210902	FUNDO DE DESENVOLV. RURAL DO DISTRITO FEDERAL	Fonte Tesouro	0,00	0,00	0,00	0,00	0,00	0,00	0,00	0,00
		Total	0,00	0,00	0,00	0,00	0,00	0,00	0,00	0,00



EXECUÇÃO DA DESPESA POR UNIDADE GESTORA E GRUPO DA DESPESA - 2003

UNIDADE GESTORA		TIPO FONTE	DESPESA EMPENHADA							TOTAL
			1 PESSOAL E ENCARGOS SOCIAIS	2 JUROS E ENCARGOS DA DÍVIDA	3 OUTRAS DESPESAS CORRENTES	4 INVESTIMENTOS	5 INVERSÕES FINANCEIRAS	6 AMORTIZAÇÃO DA DÍVIDA	9 RESERVA DE CONTINGÊNCIA	
220101	SEC. DE ESTADO DE SEG. PÚBLICA E DEFESA SOCIAL	Fonte Tesouro	873.498,29	0,00	30.273.578,97	6.694.485,36	0,00	0,00	0,00	37.841.562,62
		Total	873.498,29	0,00	30.273.578,97	6.694.485,36	0,00	0,00	0,00	37.841.562,62
220103	POLÍCIA MILITAR DO DISTRITO FEDERAL	Fonte Tesouro	49.230.415,72	0,00	13.014.171,40	149.180,63	0,00	0,00	0,00	62.393.767,75
		Total	49.230.415,72	0,00	13.014.171,40	149.180,63	0,00	0,00	0,00	62.393.767,75
220104	CORPO DE BOMBEIROS MILITAR DO DISTRITO FEDERAL	Fonte Tesouro	25.363.931,48	0,00	4.127.714,90	26.109.496,87	0,00	0,00	0,00	55.601.143,25
		Total	25.363.931,48	0,00	4.127.714,90	26.109.496,87	0,00	0,00	0,00	55.601.143,25
220105	POLÍCIA CIVIL DO DISTRITO FEDERAL	Fonte Tesouro	40.005.472,64	0,00	4.387.607,10	1.552.131,74	0,00	0,00	0,00	45.945.211,48
		Total	40.005.472,64	0,00	4.387.607,10	1.552.131,74	0,00	0,00	0,00	45.945.211,48
220201	DEPARTAMENTO DE TRÂNSITO DO DF	Fonte Tesouro	4.207.972,07	0,00	0,00	0,00	0,00	0,00	0,00	4.207.972,07
		Outras Fontes	22.746.461,14	0,00	79.767.576,23	10.360.932,03	0,00	0,00	0,00	112.874.969,40
		Total	26.954.433,21	0,00	79.767.576,23	10.360.932,03	0,00	0,00	0,00	117.082.941,47
220202	FUNDAÇÃO DE AMPARO AO TRABALHADOR PRESO	Fonte Tesouro	41.532,24	0,00	304.236,28	0,00	0,00	0,00	0,00	345.768,52
		Outras Fontes	0,00	0,00	3.678.816,98	223.790,84	0,00	0,00	0,00	3.902.607,82
		Total	41.532,24	0,00	3.983.053,26	223.790,84	0,00	0,00	0,00	4.248.376,34
220901	FUNDO DE SAUDE DA POLICIA MILITAR	Fonte Tesouro	0,00	0,00	7.264.829,25	1.100,00	0,00	0,00	0,00	7.265.929,25
		Total	0,00	0,00	7.264.829,25	1.100,00	0,00	0,00	0,00	7.265.929,25
220902	FUNDO DE SAUDE DO CORPO DE BOMBEIROS	Fonte Tesouro	0,00	0,00	3.551.754,12	171.424,76	0,00	0,00	0,00	3.723.178,88
		Total	0,00	0,00	3.551.754,12	171.424,76	0,00	0,00	0,00	3.723.178,88
220903	FUNDO DE REEQ. DOS ORG. INT. DA SEG. PUBLICA	Fonte Tesouro	0,00	0,00	2.515,43	5.959.518,58	0,00	0,00	0,00	5.962.034,01
		Total	0,00	0,00	2.515,43	5.959.518,58	0,00	0,00	0,00	5.962.034,01
230101	SECRETARIA DE ESTADO DE CULTURA	Fonte Tesouro	24.886.825,29	0,00	11.589.766,19	27.685,50	0,00	0,00	0,00	36.504.276,98
		Total	24.886.825,29	0,00	11.589.766,19	27.685,50	0,00	0,00	0,00	36.504.276,98
230103	ARQUIVO PÚBLICO DO DISTRITO FEDERAL	Fonte Tesouro	1.037.191,96	0,00	287.697,83	10.726,80	0,00	0,00	0,00	1.335.616,59
		Total	1.037.191,96	0,00	287.697,83	10.726,80	0,00	0,00	0,00	1.335.616,59
230903	FUNDO DA ARTE E DA CULTURA - FAC	Fonte Tesouro	0,00	0,00	4.265.595,00	0,00	0,00	0,00	0,00	4.265.595,00
		Total	0,00	0,00	4.265.595,00	0,00	0,00	0,00	0,00	4.265.595,00
240101	SEC. DE ESTADO DE DESENVOLVIMENTO ECONÔMICO	Fonte Tesouro	4.940.977,28	0,00	2.041.973,09	0,00	0,00	0,00	0,00	6.982.950,37
		Total	4.940.977,28	0,00	2.041.973,09	0,00	0,00	0,00	0,00	6.982.950,37



EXECUÇÃO DA DESPESA POR UNIDADE GESTORA E GRUPO DA DESPESA - 2003

UNIDADE GESTORA		TIPO FONTE	DESPESA EMPENHADA							TOTAL
			1 PESSOAL E ENCARGOS SOCIAIS	2 JUROS E ENCARGOS DA DÍVIDA	3 OUTRAS DESPESAS CORRENTES	4 INVESTIMENTOS	5 INVERSÕES FINANCEIRAS	6 AMORTIZAÇÃO DA DÍVIDA	9 RESERVA DE CONTINGÊNCIA	
250101	SECRETARIA DE ESTADO DE TRABALHO	Fonte Tesouro	7.778.427,16	0,00	10.309.124,84	112.149,70	0,00	0,00	0,00	18.199.701,70
		Total	7.778.427,16	0,00	10.309.124,84	112.149,70	0,00	0,00	0,00	18.199.701,70
250901	FUNDO DE SOLIDARIEDADE PARA GER. DE EMP. E RENDA	Fonte Tesouro	0,00	0,00	50.248,45	0,00	5.220.677,56	0,00	0,00	5.270.926,01
		Total	0,00	0,00	50.248,45	0,00	5.220.677,56	0,00	0,00	5.270.926,01
260101	SECRETARIA DE ESTADO DE COMUNICACAO SOCIAL	Fonte Tesouro	3.132.958,16	0,00	18.463.592,06	46.435,78	0,00	0,00	0,00	21.642.986,00
		Total	3.132.958,16	0,00	18.463.592,06	46.435,78	0,00	0,00	0,00	21.642.986,00
280101	SECRETARIA DE DESENVOLV. URBANO E HABITACAO	Fonte Tesouro	32.512.911,62	8.432.162,48	12.022.617,94	437.385,29	0,00	0,00	0,00	53.405.077,33
		Total	32.512.911,62	8.432.162,48	12.022.617,94	437.385,29	0,00	0,00	0,00	53.405.077,33
280901	FUNDO DE DESENV. URBANO DO DISTRITO FEDERAL	Fonte Tesouro	0,00	0,00	0,00	0,00	0,00	0,00	0,00	0,00
		Total	0,00	0,00	0,00	0,00	0,00	0,00	0,00	0,00
310101	SECRETARIA DE ESTADO DE TURISMO DO DF	Fonte Tesouro	4.697.287,36	0,00	2.634.635,72	87.614,80	0,00	0,00	0,00	7.419.537,88
		Total	4.697.287,36	0,00	2.634.635,72	87.614,80	0,00	0,00	0,00	7.419.537,88
330101	SECRETARIA DE ESTADO DE SOLIDARIEDADE	Fonte Tesouro	2.641.199,39	0,00	96.735.925,12	4.544,00	0,00	0,00	0,00	99.381.668,51
		Total	2.641.199,39	0,00	96.735.925,12	4.544,00	0,00	0,00	0,00	99.381.668,51
340101	SECRETARIA DE ESTADO DE ESPORTE E LAZER	Fonte Tesouro	5.130.834,81	0,00	10.547.279,43	629.027,25	0,00	0,00	0,00	16.307.141,49
		Total	5.130.834,81	0,00	10.547.279,43	629.027,25	0,00	0,00	0,00	16.307.141,49
340901	FUNDO DE PROM. AO ESP. EDUC. FISICA E LAZER	Fonte Tesouro	0,00	0,00	0,00	0,00	0,00	0,00	0,00	0,00
		Total	0,00	0,00	0,00	0,00	0,00	0,00	0,00	0,00
350101	SECRETARIA DE ASSUNTOS FUNDIARIOS	Fonte Tesouro	0,00	0,00	0,00	0,00	0,00	0,00	0,00	0,00
		Total	0,00	0,00	0,00	0,00	0,00	0,00	0,00	0,00
360101	SEC. DE ESTADO DE ARTIC. PARA O DESENV. DO ENTORNO	Fonte Tesouro	1.199.740,02	0,00	359.646,34	8.120,20	0,00	0,00	0,00	1.567.506,56
		Total	1.199.740,02	0,00	359.646,34	8.120,20	0,00	0,00	0,00	1.567.506,56
380101	SECRETARIA DE ESTADO DE COORD. DAS ADM. REGIONAIS	Fonte Tesouro	48.350.166,37	0,00	167.826.614,36	134.423,67	0,00	0,00	0,00	216.311.204,40
		Total	48.350.166,37	0,00	167.826.614,36	134.423,67	0,00	0,00	0,00	216.311.204,40
400101	SEC. DE ESTADO DE DESENV. TECNOLÓGICO DO DF.	Fonte Tesouro	1.121.430,70	0,00	99.495,67	0,00	0,00	0,00	0,00	1.220.926,37
		Total	1.121.430,70	0,00	99.495,67	0,00	0,00	0,00	0,00	1.220.926,37
900101	RESERVA DE CONTINGENCIA	Fonte Tesouro	0,00	0,00	0,00	0,00	0,00	0,00	0,00	0,00
		Total	0,00	0,00	0,00	0,00	0,00	0,00	0,00	0,00
Total da Despesa Empenhada			2.256.548.469,90	116.450.874,80	2.297.485.462,09	358.486.406,90	93.587.774,30	58.137.318,89	0,00	5.180.696.306,88



GOVERNO DO DISTRITO FEDERAL
SECRETARIA DE ESTADO DE FAZENDA
SUBSECRETARIA DE FINANÇAS

BALANÇO GERAL 2003

EXECUÇÃO DA DESPESA POR ÓRGÃO, UNIDADE ORÇAMENTÁRIA E FUNÇÃO - 2003

ÓRGÃO	UNIDADE ORÇAMENTÁRIA	TIPO FONTE	DESPESA EMPENHADA												
			01 LEGISLATIVA	04 ADMINISTRAÇÃO	06 SEGURANÇA PÚBLICA	08 ASSISTÊNCIA SOCIAL	09 PREVIDÊNCIA SOCIAL	10 SAÚDE	11 TRABALHO	12 EDUCAÇÃO	13 CULTURA	14 DIREITOS DA CIDADANIA	15 URBANISMO	16 HABITAÇÃO	17 SANEAMENTO
01000 CÂMARA LEGISLATIVA DO DF	01101 CÂMARA LEGISLATIVA DO DISTRITO FEDERAL	Fonte Tesouro	124.301.431,47	0,00	0,00	0,00	4.014.465,07	0,00	0,00	0,00	0,00	0,00	0,00	0,00	0,00
		Total	124.301.431,47	0,00	0,00	0,00	4.014.465,07	0,00	0,00	0,00	0,00	0,00	0,00	0,00	0,00
	01901 FUNDO DE ASSISTÊNCIA À SAÚDE DA CÂMARA LEGISLATIVA DO DF	Fonte Tesouro	0,00	0,00	0,00	0,00	6.219.988,11	0,00	0,00	0,00	0,00	0,00	0,00	0,00	0,00
		Total	0,00	0,00	0,00	0,00	6.219.988,11	0,00	0,00	0,00	0,00	0,00	0,00	0,00	0,00
TOTAL DO ÓRGÃO: CÂMARA LEGISLATIVA DO DF			124.301.431,47	0,00	0,00	0,00	4.014.465,07	6.219.988,11	0,00	0,00	0,00	0,00	0,00	0,00	0,00
02000 TRIBUNAL DE CONTAS DO DF	02101 TRIBUNAL DE CONTAS DO DISTRITO FEDERAL	Fonte Tesouro	73.080.010,79	0,00	0,00	0,00	45.839.421,96	0,00	0,00	0,00	0,00	0,00	0,00	0,00	0,00
		Total	73.080.010,79	0,00	0,00	0,00	45.839.421,96	0,00	0,00	0,00	0,00	0,00	0,00	0,00	0,00
	TOTAL DO ÓRGÃO: TRIBUNAL DE CONTAS DO DF			73.080.010,79	0,00	0,00	0,00	45.839.421,96	0,00	0,00	0,00	0,00	0,00	0,00	0,00
10000 GABINETE DO VICE- GOVERNADOR	10101 GABINETE DO VICE- GOVERNADOR	Fonte Tesouro	0,00	2.786.960,64	0,00	0,00	0,00	0,00	0,00	0,00	0,00	0,00	0,00	0,00	0,00
		Total	0,00	2.786.960,64	0,00	0,00	0,00	0,00	0,00	0,00	0,00	0,00	0,00	0,00	0,00
	TOTAL DO ÓRGÃO: GABINETE DO VICE GOVERNADOR			0,00	2.786.960,64	0,00	0,00	0,00	0,00	0,00	0,00	0,00	0,00	0,00	0,00
11000 SECRETARIA DE DE GOVERNO	11101 SECRETARIA DE ESTADO DE GOVERNO	Fonte Tesouro	0,00	59.478.179,09	0,00	0,00	0,00	0,00	0,00	0,00	0,00	0,00	0,00	0,00	0,00
		Total	0,00	59.478.179,09	0,00	0,00	0,00	0,00	0,00	0,00	0,00	0,00	0,00	0,00	0,00
	11201 AGÊNCIA REGULADORA DE SERVIÇOS PÚBLICOS DO DISTRITO FEDERAL	Fonte Tesouro	0,00	0,00	0,00	0,00	0,00	0,00	0,00	0,00	0,00	0,00	0,00	0,00	0,00
		Outras Fontes	0,00	0,00	0,00	0,00	0,00	0,00	0,00	0,00	0,00	0,00	0,00	0,00	0,00
		Total	0,00	0,00	0,00	0,00	0,00	0,00	0,00	0,00	0,00	0,00	0,00	0,00	0,00
	11202 AGÊNCIA DE DESENVOLVIMENTO DO TURISMO DO DISTRITO FEDERAL	Fonte Tesouro	0,00	0,00	0,00	0,00	0,00	0,00	0,00	0,00	0,00	0,00	0,00	0,00	0,00
		Outras Fontes	0,00	0,00	0,00	0,00	0,00	0,00	0,00	0,00	0,00	0,00	0,00	0,00	0,00
		Total	0,00	0,00	0,00	0,00	0,00	0,00	0,00	0,00	0,00	0,00	0,00	0,00	0,00
	11204 INSTITUTO DE DEFESA DO CONSUMIDOR DO DISTRITO FEDERAL	Fonte Tesouro	0,00	0,00	0,00	0,00	0,00	0,00	0,00	0,00	0,00	0,00	0,00	0,00	0,00
		Total	0,00	0,00	0,00	0,00	0,00	0,00	0,00	0,00	0,00	0,00	0,00	0,00	0,00
	11902 FUNDO P/ PREVENÇÃO, CONTROLE E TRATAMENTO DOS DEPENDENTES PÚBLICOS	Fonte Tesouro	0,00	0,00	0,00	0,00	0,00	0,00	0,00	0,00	0,00	0,00	0,00	0,00	0,00
		Total	0,00	0,00	0,00	0,00	0,00	0,00	0,00	0,00	0,00	0,00	0,00	0,00	0,00
	11904 FUNDO DE APOIO E ASSISTÊNCIA AO IDOSO DO DISTRITO FEDERAL	Fonte Tesouro	0,00	0,00	0,00	0,00	0,00	0,00	0,00	0,00	0,00	0,00	0,00	0,00	0,00
		Total	0,00	0,00	0,00	0,00	0,00	0,00	0,00	0,00	0,00	0,00	0,00	0,00	0,00
11905 FUNDO DE TRANSPORTE PÚBLICO COLETIVO DO DISTRITO FEDERAL	Fonte Tesouro	0,00	0,00	0,00	0,00	0,00	0,00	0,00	0,00	0,00	0,00	0,00	0,00	0,00	
	Outras Fontes	0,00	0,00	0,00	0,00	0,00	0,00	0,00	0,00	0,00	0,00	0,00	0,00	0,00	
	Total	0,00	0,00	0,00	0,00	0,00	0,00	0,00	0,00	0,00	0,00	0,00	0,00	0,00	
TOTAL DO ÓRGÃO: SECRETARIA DE DE GOVERNO			0,00	59.478.179,09	0,00	0,00	0,00	0,00	0,00	0,00	0,00	0,00	0,00	0,00	
12000 PROCURADORIA GERAL DO DF	12101 PROCURADORIA GERAL DO DISTRITO FEDERAL	Fonte Tesouro	0,00	37.415.573,72	0,00	0,00	39.387.666,32	0,00	0,00	0,00	0,00	0,00	0,00	0,00	0,00
		Total	0,00	37.415.573,72	0,00	0,00	39.387.666,32	0,00	0,00	0,00	0,00	0,00	0,00	0,00	0,00
	12901 FUNDO DA PROCURADORIA GERAL DO DISTRITO FEDERAL	Fonte Tesouro	0,00	435.647,73	0,00	0,00	0,00	0,00	0,00	0,00	0,00	0,00	0,00	0,00	0,00
		Total	0,00	435.647,73	0,00	0,00	0,00	0,00	0,00	0,00	0,00	0,00	0,00	0,00	0,00
TOTAL DO ÓRGÃO: PROCURADORIA GERAL DO DF			0,00	37.851.221,45	0,00	0,00	39.387.666,32	0,00	0,00	0,00	0,00	0,00	0,00	0,00	0,00



GOVERNO DO DISTRITO FEDERAL
SECRETARIA DE ESTADO DE FAZENDA
SUBSECRETARIA DE FINANÇAS

BALANÇO GERAL 2003

EXECUÇÃO DA DESPESA POR ÓRGÃO, UNIDADE ORÇAMENTÁRIA E FUNÇÃO - 2003

ÓRGÃO	UNIDADE ORÇAMENTÁRIA	TIPO FONTE	DESPESA EMPENHADA													
			01 LEGISLATIVA	04 ADMINISTRAÇÃO	06 SEGURANÇA PÚBLICA	08 ASSISTÊNCIA SOCIAL	09 PREVIDÊNCIA SOCIAL	10 SAÚDE	11 TRABALHO	12 EDUCAÇÃO	13 CULTURA	14 DIREITOS DA CIDADANIA	15 URBANISMO	16 HABITAÇÃO	17 SANEAMENTO	
13000 SECRETARIA DE GESTÃO ADMINISTRATIVA	13101 SECRETARIA DE ESTADO DE GESTÃO ADMINISTRATIVA	Fonte Tesoure	0,00	142.099.937,01	0,00	0,00	148.912.526,86	0,00	0,00	0,00	0,00	0,00	0,00	0,00	0,00	
		Total	0,00	142.099.937,01	0,00	0,00	148.912.526,86	0,00	0,00	0,00	0,00	0,00	0,00	0,00	0,00	
	13102 ARQUIVO PÚBLICO DO DISTRITO FEDERAL	Fonte Tesoure	0,00	0,00	0,00	0,00	0,00	0,00	0,00	0,00	1.335.616,59	0,00	0,00	0,00	0,00	
		Total	0,00	0,00	0,00	0,00	0,00	0,00	0,00	0,00	1.335.616,59	0,00	0,00	0,00	0,00	
	13905 FUNDO DE MELHORIA DA GESTÃO PÚBLICA DA SECRETARIA DE ESTADO DE GESTÃO	Fonte Tesoure	0,00	714.625,81	0,00	0,00	0,00	0,00	0,00	0,00	0,00	0,00	0,00	0,00	0,00	
		Total	0,00	714.625,81	0,00	0,00	0,00	0,00	0,00	0,00	0,00	0,00	0,00	0,00	0,00	
TOTAL DO ÓRGÃO: SECRETARIA DE GESTÃO ADMINISTRATIVA			0,00	142.814.562,82	0,00	0,00	148.912.526,86	0,00	0,00	0,00	1.335.616,59	0,00	0,00	0,00	0,00	
14000 SECRETARIA DE AGRIC. PEC. E ABASTECIMENTO	14101 SECRETARIA DE ESTADO DE AGRICULTURA, PECUÁRIA E ABASTECIMENTO	Fonte Tesoure	0,00	0,00	0,00	0,00	18.274.679,10	0,00	0,00	0,00	0,00	0,00	0,00	0,00	0,00	
		Total	0,00	0,00	0,00	0,00	18.274.679,10	0,00	0,00	0,00	0,00	0,00	0,00	0,00	0,00	
	14203 EMPRESA DE ASSISTÊNCIA TÉCNICA E EXTENSÃO RURAL DO DISTRITO FEDERAL	Fonte Tesoure	0,00	0,00	0,00	0,00	0,00	0,00	0,00	0,00	0,00	0,00	0,00	0,00	0,00	
		Outras Fontes	0,00	0,00	0,00	0,00	0,00	0,00	0,00	0,00	0,00	0,00	0,00	0,00	0,00	
		Total	0,00	0,00	0,00	0,00	0,00	0,00	0,00	0,00	0,00	0,00	0,00	0,00	0,00	
	14901 FUNDO DE AVAL DO DISTRITO FEDERAL	Fonte Tesoure	0,00	0,00	0,00	0,00	0,00	0,00	0,00	0,00	0,00	0,00	0,00	0,00	0,00	
		Total	0,00	0,00	0,00	0,00	0,00	0,00	0,00	0,00	0,00	0,00	0,00	0,00	0,00	
	14902 FUNDO DE DESENVOLVIMENTO RURAL DO DF	Fonte Tesoure	0,00	0,00	0,00	0,00	0,00	0,00	0,00	0,00	0,00	0,00	0,00	0,00	0,00	
Total		0,00	0,00	0,00	0,00	0,00	0,00	0,00	0,00	0,00	0,00	0,00	0,00	0,00		
TOTAL DO ÓRGÃO: SECRETARIA DE AGRIC. PEC. E ABASTECIMENTO			0,00	0,00	0,00	0,00	18.274.679,10	0,00	0,00	0,00	0,00	0,00	0,00	0,00	0,00	
15000 SECRETARIA DE COMUNICAÇÃO SOCIAL	15101 SECRETARIA DE ESTADO DE COMUNICACAO SOCIAL	Fonte Tesoure	0,00	62.122.043,84	0,00	0,00	0,00	0,00	0,00	0,00	0,00	0,00	0,00	0,00	0,00	
		Total	0,00	62.122.043,84	0,00	0,00	0,00	0,00	0,00	0,00	0,00	0,00	0,00	0,00	0,00	
TOTAL DO ÓRGÃO: SECRETARIA DE COMUNICAÇÃO SOCIAL			0,00	62.122.043,84	0,00	0,00	0,00	0,00	0,00	0,00	0,00	0,00	0,00	0,00	0,00	
16000 SECRETARIA DE CULTURA	16101 SECRETARIA DE ESTADO DE CULTURA	Fonte Tesoure	0,00	0,00	0,00	0,00	3.792.157,45	0,00	0,00	0,00	32.137.629,02	0,00	0,00	0,00	0,00	
		Total	0,00	0,00	0,00	0,00	3.792.157,45	0,00	0,00	0,00	32.137.629,02	0,00	0,00	0,00	0,00	
	16903 FUNDO DA ARTE E DA CULTURA	Fonte Tesoure	0,00	0,00	0,00	0,00	0,00	0,00	0,00	0,00	4.265.595,00	0,00	0,00	0,00	0,00	
		Total	0,00	0,00	0,00	0,00	0,00	0,00	0,00	0,00	4.265.595,00	0,00	0,00	0,00	0,00	
TOTAL DO ÓRGÃO: SECRETARIA DE CULTURA			0,00	0,00	0,00	0,00	3.792.157,45	0,00	0,00	0,00	36.403.224,02	0,00	0,00	0,00	0,00	
17000 SECRETARIA DE AÇÃO SOCIAL	17101 SECRETARIA DE ESTADO DE AÇÃO SOCIAL	Fonte Tesoure	0,00	0,00	0,00	75.640.991,62	15.362.167,21	0,00	0,00	0,00	0,00	0,00	0,00	0,00	0,00	
		Total	0,00	0,00	0,00	75.640.991,62	15.362.167,21	0,00	0,00	0,00	0,00	0,00	0,00	0,00	0,00	
	17902 FUNDO DE ASSISTÊNCIA SOCIAL DO DISTRITO FEDERAL	Fonte Tesoure	0,00	0,00	0,00	33.001.518,79	0,00	0,00	0,00	0,00	0,00	0,00	0,00	0,00	0,00	
		Total	0,00	0,00	0,00	33.001.518,79	0,00	0,00	0,00	0,00	0,00	0,00	0,00	0,00	0,00	
	17903 FUNDO DOS DIREITOS DA CRIANÇA E DO ADOLESCENTE	Fonte Tesoure	0,00	0,00	0,00	1.383.186,29	0,00	0,00	0,00	0,00	0,00	0,00	0,00	0,00	0,00	
Total		0,00	0,00	0,00	1.383.186,29	0,00	0,00	0,00	0,00	0,00	0,00	0,00	0,00	0,00		
TOTAL DO ÓRGÃO: SECRETARIA DE AÇÃO SOCIAL			0,00	0,00	0,00	110.025.696,70	15.362.167,21	0,00	0,00	0,00	0,00	0,00	0,00	0,00	0,00	



GOVERNO DO DISTRITO FEDERAL
SECRETARIA DE ESTADO DE FAZENDA
SUBSECRETARIA DE FINANÇAS

BALANÇO GERAL 2003

EXECUÇÃO DA DESPESA POR ÓRGÃO, UNIDADE ORÇAMENTÁRIA E FUNÇÃO - 2003

ÓRGÃO	UNIDADE ORÇAMENTÁRIA	TIPO FONTE	DESPESA EMPENHADA													
			01 LEGISLATIVA	04 ADMINISTRAÇÃO	06 SEGURANÇA PÚBLICA	08 ASSISTÊNCIA SOCIAL	09 PREVIDÊNCIA SOCIAL	10 SAÚDE	11 TRABALHO	12 EDUCAÇÃO	13 CULTURA	14 DIREITOS DA CIDADANIA	15 URBANISMO	16 HABITAÇÃO	17 SANEAMENTO	
18000 SECRETARIA DE EDUCAÇÃO	18101 SECRETARIA DE ESTADO DE EDUCAÇÃO	Fonte Tesour	0,00	0,00	0,00	0,00	57.568.761,62	0,00	0,00	623.304.793,32	0,00	0,00	0,00	0,00	0,00	
		Total	0,00	0,00	0,00	0,00	57.568.761,62	0,00	0,00	623.304.793,32	0,00	0,00	0,00	0,00	0,00	
	18202 FUNDAÇÃO UNIVERSIDADE ABERTA DO DISTRITO FEDERAL	Fonte Tesour	0,00	0,00	0,00	0,00	0,00	0,00	0,00	0,00	0,00	0,00	0,00	0,00	0,00	
		Total	0,00	0,00	0,00	0,00	0,00	0,00	0,00	0,00	0,00	0,00	0,00	0,00	0,00	
	18902 FUNDO DE APOIO AO PROGRAMA PERMANENTE DE ALFABETIZAÇÃO E FUNDO MANUTENÇÃO DE DES. DO ENS. FUNDAMENTAL E DE VALORIZ. DO	Fonte Tesour	0,00	0,00	0,00	0,00	0,00	0,00	0,00	0,00	0,00	0,00	0,00	0,00	0,00	
		Total	0,00	0,00	0,00	0,00	0,00	0,00	0,00	0,00	0,00	0,00	0,00	0,00	0,00	
	18903	Fonte Tesour	0,00	0,00	0,00	0,00	0,00	0,00	0,00	191.892.638,01	0,00	0,00	0,00	0,00	0,00	
		Total	0,00	0,00	0,00	0,00	0,00	0,00	0,00	191.892.638,01	0,00	0,00	0,00	0,00	0,00	
	TOTAL DO ÓRGÃO: SECRETARIA DE EDUCAÇÃO			0,00	0,00	0,00	0,00	57.568.761,62	0,00	0,00	815.197.431,33	0,00	0,00	0,00	0,00	0,00
	19000 SECRETARIA DE FAZENDA	19101 SECRETARIA DE ESTADO DE FAZENDA	Fonte Tesour	0,00	196.948.150,58	0,00	0,00	126.258.330,08	0,00	0,00	0,00	0,00	0,00	0,00	0,00	0,00
Total			0,00	196.948.150,58	0,00	0,00	126.258.330,08	0,00	0,00	0,00	0,00	0,00	0,00	0,00	0,00	
19201 COMPANHIA DE DESENVOLVIMENTO DO PLANALTO CENTRAL		Fonte Tesour	0,00	98.516.427,69	0,00	0,00	0,00	0,00	0,00	0,00	0,00	0,00	0,00	0,00	0,00	
		Outras Fontes	0,00	52.814.192,13	0,00	0,00	0,00	0,00	0,00	0,00	0,00	0,00	0,00	0,00	0,00	
Total		0,00	151.330.619,82	0,00	0,00	0,00	0,00	0,00	0,00	0,00	0,00	0,00	0,00	0,00		
19203 FUNDAÇÃO DE APOIO A PESQUISA DO DISTRITO FEDERAL		Fonte Tesour	0,00	0,00	0,00	0,00	0,00	0,00	0,00	0,00	0,00	0,00	0,00	0,00	0,00	
		Outras Fontes	0,00	0,00	0,00	0,00	0,00	0,00	0,00	0,00	0,00	0,00	0,00	0,00	0,00	
Total		0,00	0,00	0,00	0,00	0,00	0,00	0,00	0,00	0,00	0,00	0,00	0,00	0,00	0,00	
19901 FUNDO DE DESENVOLVIMENTO DO DISTRITO FEDERAL		Fonte Tesour	0,00	77.467.096,74	0,00	0,00	0,00	0,00	0,00	0,00	0,00	0,00	0,00	0,00	0,00	
		Total	0,00	77.467.096,74	0,00	0,00	0,00	0,00	0,00	0,00	0,00	0,00	0,00	0,00	0,00	0,00
TOTAL DO ÓRGÃO: SECRETARIA DE FAZENDA			0,00	425.745.867,14	0,00	0,00	126.258.330,08	0,00	0,00	0,00	0,00	0,00	0,00	0,00	0,00	
20000 SEC. DE DESENV. ECONÔMICO CIÊNCIA E TECNOL.	20101 SECRETARIA DE ESTADO DE DESENVOLVIMENTO ECONÔMICO DO DISTRITO FEDERAL	Fonte Tesour	0,00	108.976,27	0,00	0,00	0,00	0,00	0,00	0,00	0,00	0,00	0,00	0,00	0,00	
		Total	0,00	108.976,27	0,00	0,00	0,00	0,00	0,00	0,00	0,00	0,00	0,00	0,00	0,00	
TOTAL DO ÓRGÃO: SEC. DE DESENV. ECONÔMICO CIÊNCIA E TECNOL.			0,00	108.976,27	0,00	0,00	0,00	0,00	0,00	0,00	0,00	0,00	0,00	0,00	0,00	
21000 SEC. DE MEIO AMBIENTE E RECURSOS HÍDRICOS	21101 SECRETARIA DE ESTADO DE MEIO AMBIENTE E RECURSOS HÍDRICOS	Fonte Tesour	0,00	0,00	0,00	0,00	0,00	0,00	0,00	0,00	0,00	0,00	0,00	0,00	0,00	
		Total	0,00	0,00	0,00	0,00	0,00	0,00	0,00	0,00	0,00	0,00	0,00	0,00	0,00	
	21106 JARDIM BOTÂNICO DE BRASÍLIA	Fonte Tesour	0,00	0,00	0,00	0,00	0,00	0,00	0,00	0,00	0,00	0,00	0,00	0,00	0,00	
		Total	0,00	0,00	0,00	0,00	0,00	0,00	0,00	0,00	0,00	0,00	0,00	0,00	0,00	
	21204 FUNDAÇÃO PÓLO ECOLÓGICO DE BRASÍLIA	Fonte Tesour	0,00	0,00	0,00	0,00	574.343,26	0,00	0,00	0,00	0,00	0,00	0,00	0,00	0,00	
		Outras Fontes	0,00	0,00	0,00	0,00	0,00	0,00	0,00	0,00	0,00	0,00	0,00	0,00	0,00	
		Total	0,00	0,00	0,00	0,00	574.343,26	0,00	0,00	0,00	0,00	0,00	0,00	0,00	0,00	
	21901 FUNDO ÚNICO DE MEIO AMBIENTE DO DISTRITO FEDERAL	Fonte Tesour	0,00	0,00	0,00	0,00	0,00	0,00	0,00	0,00	0,00	0,00	0,00	0,00	0,00	
Total		0,00	0,00	0,00	0,00	0,00	0,00	0,00	0,00	0,00	0,00	0,00	0,00	0,00		
TOTAL DO ÓRGÃO: SEC. DE MEIO AMBIENTE E RECURSOS HÍDRICOS			0,00	0,00	0,00	0,00	574.343,26	0,00	0,00	0,00	0,00	0,00	0,00	0,00	0,00	



GOVERNO DO DISTRITO FEDERAL
SECRETARIA DE ESTADO DE FAZENDA
SUBSECRETARIA DE FINANÇAS

BALANÇO GERAL 2003

EXECUÇÃO DA DESPESA POR ÓRGÃO, UNIDADE ORÇAMENTÁRIA E FUNÇÃO - 2003

ÓRGÃO	UNIDADE ORÇAMENTÁRIA	TIPO FONTE	DESPESA EMPENHADA													
			01 LEGISLATIVA	04 ADMINISTRAÇÃO	06 SEGURANÇA PÚBLICA	08 ASSISTÊNCIA SOCIAL	09 PREVIDÊNCIA SOCIAL	10 SAÚDE	11 TRABALHO	12 EDUCAÇÃO	13 CULTURA	14 DIREITOS DA CIDADANIA	15 URBANISMO	16 HABITAÇÃO	17 SANEAMENTO	
22000 SECRETARIA DE INFRA-ESTRUTURA E OBRAS	22101 SECRETARIA DE ESTADO DE INFRA-ESTRUTURA E OBRAS	Fonte Tesouro	0,00	0,00	0,00	0,00	19.263.510,76	0,00	0,00	0,00	0,00	0,00	121.278.833,00	0,00	101.307.128,75	
		Total	0,00	0,00	0,00	0,00	19.263.510,76	0,00	0,00	0,00	0,00	0,00	121.278.833,00	0,00	101.307.128,75	
	22201 COMPANHIA URBANIZADORA DA NOVA CAPITAL DO BRASIL	Fonte Tesouro	0,00	0,00	0,00	0,00	0,00	0,00	0,00	0,00	0,00	0,00	167.444.869,10	0,00	0,00	
		Outras Fontes	0,00	0,00	0,00	0,00	0,00	0,00	0,00	0,00	0,00	0,00	7.839.703,86	0,00	0,00	
		Total	0,00	0,00	0,00	0,00	0,00	0,00	0,00	0,00	0,00	0,00	175.284.572,96	0,00	0,00	
	22204 COMPANHIA ENERGÉTICA DE BRASÍLIA	Fonte Tesouro	0,00	0,00	0,00	0,00	0,00	0,00	0,00	0,00	0,00	0,00	0,00	0,00	0,00	
		Total	0,00	0,00	0,00	0,00	0,00	0,00	0,00	0,00	0,00	0,00	0,00	0,00	0,00	
	22205 DEPARTAMENTO DE ESTRADAS DE RODAGEM DO DISTRITO FEDERAL	Fonte Tesouro	0,00	0,00	0,00	0,00	11.853.652,14	0,00	0,00	0,00	0,00	0,00	0,00	0,00	0,00	
		Outras Fontes	0,00	0,00	0,00	0,00	0,00	0,00	0,00	0,00	0,00	0,00	0,00	0,00	0,00	
		Total	0,00	0,00	0,00	0,00	11.853.652,14	0,00	0,00	0,00	0,00	0,00	0,00	0,00	0,00	
	22207 SERVIÇO DE AJARDINAMENTO E LIMPEZA URBANA DO DISTRITO FEDERAL	Fonte Tesouro	0,00	0,00	0,00	0,00	14.250.323,72	0,00	0,00	0,00	0,00	0,00	230.788.501,47	0,00	0,00	
		Outras Fontes	0,00	0,00	0,00	0,00	0,00	0,00	0,00	0,00	0,00	0,00	154.009,43	0,00	0,00	
		Total	0,00	0,00	0,00	0,00	14.250.323,72	0,00	0,00	0,00	0,00	0,00	230.942.510,90	0,00	0,00	
	22208 COMPANHIA DO METROPOLITANO DO DISTRITO FEDERAL	Fonte Tesouro	0,00	0,00	0,00	0,00	0,00	0,00	0,00	0,00	0,00	0,00	0,00	0,00	0,00	
		Outras Fontes	0,00	0,00	0,00	0,00	0,00	0,00	0,00	0,00	0,00	0,00	0,00	0,00	0,00	
		Total	0,00	0,00	0,00	0,00	0,00	0,00	0,00	0,00	0,00	0,00	0,00	0,00	0,00	
TOTAL DO ÓRGÃO: SECRETARIA DE INFRA-ESTRUTURA E OBRAS			0,00	0,00	0,00	0,00	45.367.486,62	0,00	0,00	0,00	0,00	0,00	527.505.916,86	0,00	101.307.128,75	
23000 SECRETARIA DE SAÚDE	23202 FUNDAÇÃO HEMOCENTRO DE BRASÍLIA	Fonte Tesouro	0,00	0,00	0,00	0,00	66.276,00	10.128.715,01	0,00	0,00	0,00	0,00	0,00	0,00	0,00	
		Outras Fontes	0,00	0,00	0,00	0,00	0,00	730.849,63	0,00	0,00	0,00	0,00	0,00	0,00	0,00	
		Total	0,00	0,00	0,00	0,00	66.276,00	10.859.564,64	0,00	0,00	0,00	0,00	0,00	0,00	0,00	
	23203 FUNDAÇÃO DE ENSINO E PESQUISA EM CIÊNCIAS DA SAÚDE	Fonte Tesouro	0,00	0,00	0,00	0,00	0,00	3.192.967,15	0,00	0,00	0,00	0,00	0,00	0,00	0,00	
		Outras Fontes	0,00	0,00	0,00	0,00	0,00	97.503,27	0,00	0,00	0,00	0,00	0,00	0,00	0,00	
		Total	0,00	0,00	0,00	0,00	0,00	3.290.470,42	0,00	0,00	0,00	0,00	0,00	0,00	0,00	
	23901 FUNDO DE SAÚDE DO DISTRITO FEDERAL	Fonte Tesouro	0,00	0,00	0,00	0,00	37.993.872,85	652.235.772,79	0,00	0,00	0,00	0,00	0,00	0,00	0,00	
		Total	0,00	0,00	0,00	0,00	37.993.872,85	652.235.772,79	0,00	0,00	0,00	0,00	0,00	0,00	0,00	
TOTAL DO ÓRGÃO: SECRETARIA DE SAÚDE			0,00	0,00	0,00	0,00	38.060.148,85	666.385.807,85	0,00	0,00	0,00	0,00	0,00	0,00	0,00	
24000 SEC. DE SEGURANÇA PÚBLICA E DEFESA SOCIAL	24101 SECRETARIA DE ESTADO DE SEGURANÇA PÚBLICA E DEFESA SOCIAL	Fonte Tesouro	0,00	0,00	37.525.717,23	0,00	0,00	0,00	0,00	0,00	0,00	0,00	0,00	0,00	0,00	
		Total	0,00	0,00	37.525.717,23	0,00	0,00	0,00	0,00	0,00	0,00	0,00	0,00	0,00	0,00	
	24103 POLÍCIA MILITAR DO DISTRITO FEDERAL	Fonte Tesouro	0,00	0,00	43.673.772,87	0,00	18.716.930,76	0,00	0,00	0,00	0,00	0,00	0,00	0,00	0,00	
		Total	0,00	0,00	43.673.772,87	0,00	18.716.930,76	0,00	0,00	0,00	0,00	0,00	0,00	0,00	0,00	
	24104 CORPO DE BOMBEIROS MILITAR DO DISTRITO FEDERAL	Fonte Tesouro	0,00	0,00	44.249.017,03	0,00	11.312.558,45	0,00	0,00	0,00	0,00	0,00	0,00	0,00	0,00	
		Total	0,00	0,00	44.249.017,03	0,00	11.312.558,45	0,00	0,00	0,00	0,00	0,00	0,00	0,00	0,00	
	24105 POLÍCIA CIVIL DO DISTRITO FEDERAL	Fonte Tesouro	0,00	0,00	29.733.032,66	0,00	14.669.955,08	0,00	0,00	0,00	0,00	0,00	0,00	0,00	0,00	
		Total	0,00	0,00	29.733.032,66	0,00	14.669.955,08	0,00	0,00	0,00	0,00	0,00	0,00	0,00	0,00	



GOVERNO DO DISTRITO FEDERAL
SECRETARIA DE ESTADO DE FAZENDA
SUBSECRETARIA DE FINANÇAS

BALANÇO GERAL 2003

EXECUÇÃO DA DESPESA POR ÓRGÃO, UNIDADE ORÇAMENTÁRIA E FUNÇÃO - 2003

ÓRGÃO	UNIDADE ORÇAMENTÁRIA	TIPO FONTE	DESPESA EMPENHADA													
			01 LEGISLATIVA	04 ADMINISTRAÇÃO	06 SEGURANÇA PÚBLICA	08 ASSISTÊNCIA SOCIAL	09 PREVIDÊNCIA SOCIAL	10 SAÚDE	11 TRABALHO	12 EDUCAÇÃO	13 CULTURA	14 DIREITOS DA CIDADANIA	15 URBANISMO	16 HABITAÇÃO	17 SANEAMENTO	
SEC. DE SEGURANÇA PÚBLICA E DEFESA SOCIAL 24000	24201 DEPARTAMENTO DE TRÂNSITO DO DISTRITO FEDERAL	Fonte Tesouro	0,00	0,00	0,00	0,00	3.891.447,85	0,00	0,00	0,00	0,00	0,00	0,00	0,00	0,00	
		Outras Fontes	0,00	0,00	111.591.474,94	0,00	0,00	0,00	0,00	0,00	0,00	0,00	0,00	0,00	0,00	
		Total	0,00	0,00	111.591.474,94	0,00	3.891.447,85	0,00	0,00	0,00	0,00	0,00	0,00	0,00	0,00	
	24202 FUNDAÇÃO DE AMPARO AO TRABALHADOR PRESO	Fonte Tesouro	0,00	0,00	0,00	0,00	0,00	0,00	0,00	0,00	0,00	345.768,52	0,00	0,00	0,00	
		Outras Fontes	0,00	0,00	0,00	0,00	0,00	0,00	0,00	0,00	0,00	3.878.856,94	0,00	0,00	0,00	
		Total	0,00	0,00	0,00	0,00	0,00	0,00	0,00	0,00	0,00	4.224.625,46	0,00	0,00	0,00	
	24901 FUNDO DE SAÚDE DA POLÍCIA MILITAR	Fonte Tesouro	0,00	0,00	7.260.836,05	0,00	0,00	0,00	0,00	0,00	0,00	0,00	0,00	0,00	0,00	
		Total	0,00	0,00	7.260.836,05	0,00	0,00	0,00	0,00	0,00	0,00	0,00	0,00	0,00	0,00	
	24902 FUNDO DE SAÚDE DO CORPO DE BOMBEIROS	Fonte Tesouro	0,00	0,00	3.689.110,06	0,00	0,00	0,00	0,00	0,00	0,00	0,00	0,00	0,00	0,00	
		Total	0,00	0,00	3.689.110,06	0,00	0,00	0,00	0,00	0,00	0,00	0,00	0,00	0,00	0,00	
	24903 FUNDO DE REEQUIPAMENTO DOS ORGÃOS INTEGRANTES DA SECRETARIA DE DEFESA	Fonte Tesouro	0,00	0,00	5.959.518,58	0,00	0,00	0,00	0,00	0,00	0,00	0,00	0,00	0,00	0,00	
		Total	0,00	0,00	5.959.518,58	0,00	0,00	0,00	0,00	0,00	0,00	0,00	0,00	0,00	0,00	
	TOTAL DO ÓRGÃO: SEC. DE SEGURANÇA PÚBLICA E DEFESA SOCIAL			0,00	0,00	283.682.479,42	0,00	48.590.892,14	0,00	0,00	0,00	4.224.625,46	0,00	0,00	0,00	
	SECRETARIA DO TRABALHO 25000	25101 SECRETARIA DE ESTADO DE TRABALHO	Fonte Tesouro	0,00	0,00	0,00	0,00	0,00	0,00	16.944.505,08	0,00	0,00	141.794,81	0,00	0,00	0,00
			Total	0,00	0,00	0,00	0,00	0,00	0,00	16.944.505,08	0,00	0,00	141.794,81	0,00	0,00	0,00
25901 FUNDO DE SOLIDARIEDADE PARA GERAÇÃO DE EMPREGO E RENDIMENTO		Fonte Tesouro	0,00	0,00	0,00	0,00	0,00	0,00	5.270.926,01	0,00	0,00	0,00	0,00	0,00	0,00	
		Total	0,00	0,00	0,00	0,00	0,00	0,00	5.270.926,01	0,00	0,00	0,00	0,00	0,00	0,00	
TOTAL DO ÓRGÃO: SECRETARIA DO TRABALHO			0,00	0,00	0,00	0,00	0,00	0,00	22.215.431,09	0,00	0,00	141.794,81	0,00	0,00	0,00	
SECRETARIA DE TURISMO 26000	26101 SECRETARIA DE ESTADO DE TRANSPORTES	Fonte Tesouro	0,00	0,00	0,00	0,00	17.504.845,48	0,00	0,00	0,00	0,00	0,00	0,00	0,00	0,00	
		Total	0,00	0,00	0,00	0,00	17.504.845,48	0,00	0,00	0,00	0,00	0,00	0,00	0,00	0,00	
	26203 DFTRANS - TRANSPORTE URBANO DO DISTRITO FEDERAL	Fonte Tesouro	0,00	0,00	0,00	0,00	0,00	0,00	0,00	0,00	0,00	0,00	0,00	0,00	0,00	
		Outras Fontes	0,00	0,00	0,00	0,00	0,00	0,00	0,00	0,00	0,00	0,00	0,00	0,00	0,00	
		Total	0,00	0,00	0,00	0,00	0,00	0,00	0,00	0,00	0,00	0,00	0,00	0,00	0,00	
TOTAL DO ÓRGÃO: SECRETARIA DE TURISMO			0,00	0,00	0,00	0,00	17.504.845,48	0,00	0,00	0,00	0,00	0,00	0,00	0,00		
SECRETARIA DE TRANSPORTES 27000	27101 SECRETARIA DE ESTADO DE TURISMO DO DISTRITO FEDERAL	Fonte Tesouro	0,00	0,00	0,00	0,00	0,00	0,00	0,00	0,00	0,00	0,00	0,00	0,00	0,00	
		Total	0,00	0,00	0,00	0,00	0,00	0,00	0,00	0,00	0,00	0,00	0,00	0,00	0,00	
TOTAL DO ÓRGÃO: SECRETARIA DE TRANSPORTES			0,00	0,00	0,00	0,00	0,00	0,00	0,00	0,00	0,00	0,00	0,00	0,00		
SEC. DE DESENV. URBANO E HABITAÇÃO 28000	28101 SECRETARIA DE ESTADO DE DESENVOLVIMENTO URBANO E HABITAÇÃO	Fonte Tesouro	0,00	545.349,29	0,00	0,00	9.802.835,61	0,00	0,00	0,00	0,00	0,00	0,00	33.657.331,37	0,00	
		Total	0,00	545.349,29	0,00	0,00	9.802.835,61	0,00	0,00	0,00	0,00	0,00	0,00	33.657.331,37	0,00	
	28901 FUNDO DE DESENVOLVIMENTO URBANO DO DISTRITO FEDERAL	Fonte Tesouro	0,00	0,00	0,00	0,00	0,00	0,00	0,00	0,00	0,00	0,00	0,00	0,00	0,00	
		Total	0,00	0,00	0,00	0,00	0,00	0,00	0,00	0,00	0,00	0,00	0,00	0,00	0,00	
	28902 FUNDO HABITACIONAL DO DISTRITO FEDERAL	Fonte Tesouro	0,00	0,00	0,00	0,00	0,00	0,00	0,00	0,00	0,00	0,00	0,00	817.579,58	0,00	
Total		0,00	0,00	0,00	0,00	0,00	0,00	0,00	0,00	0,00	0,00	0,00	817.579,58	0,00		
TOTAL DO ÓRGÃO: SEC. DE DESENV. URBANO E HABITAÇÃO			0,00	545.349,29	0,00	0,00	9.802.835,61	0,00	0,00	0,00	0,00	0,00	0,00	34.474.910,95	0,00	



GOVERNO DO DISTRITO FEDERAL
SECRETARIA DE ESTADO DE FAZENDA
SUBSECRETARIA DE FINANÇAS

BALANÇO GERAL 2003

EXECUÇÃO DA DESPESA POR ÓRGÃO, UNIDADE ORÇAMENTÁRIA E FUNÇÃO - 2003

ÓRGÃO		UNIDADE ORÇAMENTÁRIA	TIPO FONTE	DESPESA EMPENHADA													
				01 LEGISLATIVA	04 ADMINISTRAÇÃO	06 SEGURANÇA PÚBLICA	08 ASSISTÊNCIA SOCIAL	09 PREVIDÊNCIA SOCIAL	10 SAÚDE	11 TRABALHO	12 EDUCAÇÃO	13 CULTURA	14 DIREITOS DA CIDADANIA	15 URBANISMO	16 HABITAÇÃO	17 SANEAMENTO	
33000	SECRETARIA DE SOLIDARIEDADE	33101 SECRETARIA DE ESTADO DE SOLIDARIEDADE	Fonte Tesoure	0.00	0.00	0.00	99.067.169,57	0.00	0.00	0.00	0.00	0.00	0.00	0.00	0.00	0.00	
			Total	0.00	0.00	0.00	99.067.169,57	0.00	0.00	0.00	0.00	0.00	0.00	0.00	0.00	0.00	
		TOTAL DO ÓRGÃO: SECRETARIA DE SOLIDARIEDADE			0.00	0.00	0.00	99.067.169,57	0.00	0.00	0.00	0.00	0.00	0.00	0.00	0.00	0.00
34000	SECRETARIA DE ESPORTE E LAZER	34101 SECRETARIA DE ESTADO DE ESPORTE E LAZER	Fonte Tesoure	0.00	0.00	0.00	0.00	0.00	0.00	0.00	0.00	0.00	0.00	0.00	0.00	0.00	
			Total	0.00	0.00	0.00	0.00	0.00	0.00	0.00	0.00	0.00	0.00	0.00	0.00	0.00	
		34901 FUNDO DE PROMOÇÃO AO ESPORTE, EDUCAÇÃO FÍSICA E LAZER	Fonte Tesoure	0.00	0.00	0.00	0.00	0.00	0.00	0.00	0.00	0.00	0.00	0.00	0.00	0.00	0.00
			Total	0.00	0.00	0.00	0.00	0.00	0.00	0.00	0.00	0.00	0.00	0.00	0.00	0.00	0.00
TOTAL DO ÓRGÃO: SECRETARIA DE ESPORTE E LAZER			0.00	0.00	0.00	0.00	0.00	0.00	0.00	0.00	0.00	0.00	0.00	0.00	0.00	0.00	
35000	SECRETARIA DE ASSUNTOS FUNDIÁRIOS	35101 SECRETARIA DE ESTADO DE ASSUNTOS FUNDIÁRIOS	Fonte Tesoure	0.00	0.00	0.00	0.00	0.00	0.00	0.00	0.00	0.00	0.00	0.00	0.00	0.00	
			Total	0.00	0.00	0.00	0.00	0.00	0.00	0.00	0.00	0.00	0.00	0.00	0.00	0.00	
		TOTAL DO ÓRGÃO: SECRETARIA DE ASSUNTOS FUNDIÁRIOS			0.00	0.00	0.00	0.00	0.00	0.00	0.00	0.00	0.00	0.00	0.00	0.00	0.00
36000	SEC. DE ARTICULAÇÃO PARA O DESENV. DO ENTORNO	36101 SECRETARIA DE ESTADO DE ARTICULAÇÃO PARA O DESENVOLVIMENTO DO ENTORNO	Fonte Tesoure	0.00	1.413.452,88	0.00	0.00	0.00	0.00	0.00	0.00	0.00	0.00	41.828,00	0.00	0.00	
			Total	0.00	1.413.452,88	0.00	0.00	0.00	0.00	0.00	0.00	0.00	0.00	41.828,00	0.00	0.00	
		TOTAL DO ÓRGÃO: SEC. DE ARTICULAÇÃO PARA O DESENV. DO ENTORNO			0.00	1.413.452,88	0.00	0.00	0.00	0.00	0.00	0.00	0.00	0.00	41.828,00	0.00	0.00
38000	SECRETARIA DE COORD. DAS ADM. REGIONAIS	38101 SECRETARIA DE ESTADO DE COORDENAÇÃO DAS ADMINISTRAÇÕES REGIONAIS	Fonte Tesoure	0.00	94.880.217,30	0.00	0.00	0.00	0.00	0.00	0.00	98.130,25	0.00	87.956.598,92	0.00	0.00	
			Total	0.00	94.880.217,30	0.00	0.00	0.00	0.00	0.00	0.00	98.130,25	0.00	87.956.598,92	0.00	0.00	
		38103 REGIÃO ADMINISTRATIVA I - PLANO PILOTO	Fonte Tesoure	0.00	13.687.557,12	0.00	0.00	0.00	0.00	0.00	0.00	279.950,00	0.00	107.188,78	0.00	0.00	
			Total	0.00	13.687.557,12	0.00	0.00	0.00	0.00	0.00	0.00	279.950,00	0.00	107.188,78	0.00	0.00	
		38104 REGIÃO ADMINISTRATIVA II - GAMA	Fonte Tesoure	0.00	7.054.670,38	0.00	0.00	0.00	0.00	0.00	0.00	68.022,52	0.00	19.303,61	0.00	0.00	
			Total	0.00	7.054.670,38	0.00	0.00	0.00	0.00	0.00	0.00	68.022,52	0.00	19.303,61	0.00	0.00	
		38105 REGIÃO ADMINISTRATIVA III - TAGUATINGA	Fonte Tesoure	0.00	12.213.312,02	0.00	0.00	0.00	0.00	0.00	0.00	155.247,56	0.00	190.191,99	0.00	0.00	
			Total	0.00	12.213.312,02	0.00	0.00	0.00	0.00	0.00	0.00	155.247,56	0.00	190.191,99	0.00	0.00	
		38106 REGIÃO ADMINISTRATIVA IV - BRAZLÂNDIA	Fonte Tesoure	0.00	4.189.067,16	0.00	0.00	0.00	0.00	0.00	0.00	118.862,45	0.00	5.201,30	0.00	0.00	
			Total	0.00	4.189.067,16	0.00	0.00	0.00	0.00	0.00	0.00	118.862,45	0.00	5.201,30	0.00	0.00	
		38107 REGIÃO ADMINISTRATIVA V - SOBRADINHO	Fonte Tesoure	0.00	5.387.304,56	0.00	0.00	0.00	0.00	0.00	0.00	166.049,79	0.00	32.970,00	0.00	0.00	
			Total	0.00	5.387.304,56	0.00	0.00	0.00	0.00	0.00	0.00	166.049,79	0.00	32.970,00	0.00	0.00	
		38108 REGIÃO ADMINISTRATIVA VI - PLANALTINA	Fonte Tesoure	0.00	5.484.846,19	0.00	0.00	0.00	0.00	0.00	0.00	124.902,12	0.00	31.449,96	0.00	0.00	
			Total	0.00	5.484.846,19	0.00	0.00	0.00	0.00	0.00	0.00	124.902,12	0.00	31.449,96	0.00	0.00	
		38109 REGIÃO ADMINISTRATIVA VII - PARANOÁ	Fonte Tesoure	0.00	2.328.134,34	0.00	0.00	0.00	0.00	0.00	0.00	68.820,00	0.00	472.913,49	0.00	0.00	
			Total	0.00	2.328.134,34	0.00	0.00	0.00	0.00	0.00	0.00	68.820,00	0.00	472.913,49	0.00	0.00	
		38110 REGIÃO ADMINISTRATIVA VIII - NÚCLEO BANDEIRANTE	Fonte Tesoure	0.00	4.632.832,72	0.00	0.00	0.00	0.00	0.00	0.00	39.798,00	0.00	182.206,34	0.00	0.00	
			Total	0.00	4.632.832,72	0.00	0.00	0.00	0.00	0.00	0.00	39.798,00	0.00	182.206,34	0.00	0.00	
		38111 REGIÃO ADMINISTRATIVA IX - CEILÂNDIA	Fonte Tesoure	0.00	8.996.652,75	0.00	0.00	0.00	0.00	0.00	0.00	56.100,00	0.00	37.988,70	0.00	0.00	
			Total	0.00	8.996.652,75	0.00	0.00	0.00	0.00	0.00	0.00	56.100,00	0.00	37.988,70	0.00	0.00	



GOVERNO DO DISTRITO FEDERAL
SECRETARIA DE ESTADO DE FAZENDA
SUBSECRETARIA DE FINANÇAS

BALANÇO GERAL 2003

EXECUÇÃO DA DESPESA POR ÓRGÃO, UNIDADE ORÇAMENTÁRIA E FUNÇÃO - 2003

ÓRGÃO	UNIDADE ORÇAMENTÁRIA	TIPO FONTE	DESPESA EMPENHADA													
			01 LEGISLATIVA	04 ADMINISTRAÇÃO	06 SEGURANÇA PÚBLICA	08 ASSISTÊNCIA SOCIAL	09 PREVIDÊNCIA SOCIAL	10 SAÚDE	11 TRABALHO	12 EDUCAÇÃO	13 CULTURA	14 DIREITOS DA CIDADANIA	15 URBANISMO	16 HABITAÇÃO	17 SANEAMENTO	
38000 SECRETARIA DE COORD. DAS ADM. REGIONAIS	38112 REGIÃO ADMINISTRATIVA X - GUARÁ	Fonte Tesouro	0.00	5.981.999.09	0.00	0.00	0.00	0.00	0.00	0.00	35.000.00	0.00	576.828.44	0.00	0.00	
		Total	0.00	5.981.999.09	0.00	0.00	0.00	0.00	0.00	0.00	35.000.00	0.00	576.828.44	0.00	0.00	
	38113 REGIÃO ADMINISTRATIVA XI - CRUZEIRO	Fonte Tesouro	0.00	4.550.426.71	0.00	0.00	0.00	0.00	0.00	0.00	41.780.00	0.00	1.562.325.31	0.00	0.00	
		Total	0.00	4.550.426.71	0.00	0.00	0.00	0.00	0.00	0.00	41.780.00	0.00	1.562.325.31	0.00	0.00	
	38114 REGIÃO ADMINISTRATIVA XII - SAMAMBAIA	Fonte Tesouro	0.00	5.959.067.11	0.00	0.00	0.00	0.00	0.00	0.00	233.090.52	0.00	535.201.39	0.00	0.00	
		Total	0.00	5.959.067.11	0.00	0.00	0.00	0.00	0.00	0.00	233.090.52	0.00	535.201.39	0.00	0.00	
	38115 REGIÃO ADMINISTRATIVA XIII - SANTA MARIA	Fonte Tesouro	0.00	2.992.192.52	0.00	0.00	0.00	0.00	0.00	0.00	38.198.73	0.00	8.885.00	0.00	0.00	
		Total	0.00	2.992.192.52	0.00	0.00	0.00	0.00	0.00	0.00	38.198.73	0.00	8.885.00	0.00	0.00	
	38116 REGIÃO ADMINISTRATIVA XIV - SÃO SEBASTIÃO	Fonte Tesouro	0.00	2.098.834.53	0.00	0.00	0.00	0.00	0.00	0.00	34.180.00	0.00	71.350.64	0.00	0.00	
		Total	0.00	2.098.834.53	0.00	0.00	0.00	0.00	0.00	0.00	34.180.00	0.00	71.350.64	0.00	0.00	
	38117 REGIÃO ADMINISTRATIVA XV - RECANTO DAS EMAS	Fonte Tesouro	0.00	2.934.663.20	0.00	0.00	0.00	0.00	0.00	0.00	24.675.86	0.00	167.251.16	0.00	0.00	
		Total	0.00	2.934.663.20	0.00	0.00	0.00	0.00	0.00	0.00	24.675.86	0.00	167.251.16	0.00	0.00	
	38118 REGIÃO ADMINISTRATIVA XVI - LAGO SUL	Fonte Tesouro	0.00	2.743.648.93	0.00	0.00	0.00	0.00	0.00	0.00	29.080.00	0.00	0.00	0.00	0.00	
		Total	0.00	2.743.648.93	0.00	0.00	0.00	0.00	0.00	0.00	29.080.00	0.00	0.00	0.00	0.00	
	38119 REGIÃO ADMINISTRATIVA XVII - RIACHO FUNDO	Fonte Tesouro	0.00	3.754.899.60	0.00	0.00	0.00	0.00	0.00	0.00	48.831.88	0.00	114.591.10	0.00	0.00	
		Total	0.00	3.754.899.60	0.00	0.00	0.00	0.00	0.00	0.00	48.831.88	0.00	114.591.10	0.00	0.00	
	38120 REGIÃO ADMINISTRATIVA XVIII - LAGO NORTE	Fonte Tesouro	0.00	2.794.774.03	0.00	0.00	0.00	0.00	0.00	0.00	71.426.29	0.00	45.591.12	0.00	0.00	
		Total	0.00	2.794.774.03	0.00	0.00	0.00	0.00	0.00	0.00	71.426.29	0.00	45.591.12	0.00	0.00	
	38121 REGIÃO ADMINISTRATIVA XIX - CANDANGOLÂNDIA	Fonte Tesouro	0.00	2.221.175.74	0.00	0.00	0.00	0.00	0.00	0.00	7.523.70	0.00	7.601.97	0.00	0.00	
		Total	0.00	2.221.175.74	0.00	0.00	0.00	0.00	0.00	0.00	7.523.70	0.00	7.601.97	0.00	0.00	
TOTAL DO ÓRGÃO: SECRETARIA DE COORD. DAS ADM. REGIONAIS			0.00	194.886.276.00	0.00	0.00	0.00	0.00	0.00	1.739.669.67	0.00	92.125.639.22	0.00	0.00		
40000 SECRETARIA DE DESENV. TECNOLÓGICO	40101 SECRETARIA DE ESTADO DE DESENVOLVIMENTO TECNOLÓGICO DO DISTRITO FEDERAL	Fonte Tesouro	0.00	0.00	0.00	0.00	0.00	0.00	0.00	0.00	0.00	0.00	0.00	0.00	0.00	
		Total	0.00	0.00	0.00	0.00	0.00	0.00	0.00	0.00	0.00	0.00	0.00	0.00	0.00	
TOTAL DO ÓRGÃO: SECRETARIA DE DESENV. TECNOLÓGICO			0.00	0.00	0.00	0.00	0.00	0.00	0.00	0.00	0.00	0.00	0.00	0.00	0.00	
90000 RESERVA DE CONTINGÊNCIA	90101 RESERVA DE CONTINGÊNCIA	Fonte Tesouro	0.00	0.00	0.00	0.00	0.00	0.00	0.00	0.00	0.00	0.00	0.00	0.00	0.00	
		Total	0.00	0.00	0.00	0.00	0.00	0.00	0.00	0.00	0.00	0.00	0.00	0.00	0.00	
TOTAL DO ÓRGÃO: RESERVA DE CONTINGÊNCIA			0.00	0.00	0.00	0.00	0.00	0.00	0.00	0.00	0.00	0.00	0.00	0.00	0.00	
Total da Despesa Empenhada			197.381.442,26	927.752.889,42	283.682.479,42	209.092.866,27	619.310.727,63	672.605.795,96	22.215.431,09	815.197.431,33	39.478.510,28	4.366.420,27	619.673.384,08	34.474.910,95	101.307.128,75	



GOVERNO DO DISTRITO FEDERAL
SECRETARIA DE ESTADO DE FAZENDA
SUBSECRETARIA DE FINANÇAS

BALANÇO GERAL 2003

EXECUÇÃO DA DESPESA POR ÓRGÃO, UNIDADE ORÇAMENTÁRIA E FUNÇÃO - 2003

ÓRGÃO	UNIDADE ORÇAMENTÁRIA	TIPO FONTE	DESPESA EMPENHADA												TOTAL
			18 GESTÃO AMBIENTAL	19 CIÊNCIA E TECNOLOGIA	20 AGRICULTURA	21 ORGANIZAÇÃO AGRÁRIA	22 INDÚSTRIA	23 COMÉRCIO E SERVICOS	24 COMUNICAÇÕES	26 TRANSPORTE	27 DESPORTO E LAZER	28 ENCARGOS ESPECIAIS	99 RESERVA DE CONTINGENCIA		
01000 CÂMARA LEGISLATIVA DO DF	01101 CÂMARA LEGISLATIVA DO DISTRITO FEDERAL	Fonte Tesouro	0,00	0,00	0,00	0,00	0,00	0,00	0,00	0,00	0,00	3.671.167,42	0,00	131.987.063,96	
		Total	0,00	0,00	0,00	0,00	0,00	0,00	0,00	0,00	0,00	3.671.167,42	0,00	131.987.063,96	
	01901 FUNDO DE ASSISTÊNCIA A SAÚDE DA CÂMARA LEGISLATIVA DO DF	Fonte Tesouro	0,00	0,00	0,00	0,00	0,00	0,00	0,00	0,00	0,00	184.589,50	0,00	6.404.577,61	
		Total	0,00	0,00	0,00	0,00	0,00	0,00	0,00	0,00	0,00	184.589,50	0,00	6.404.577,61	
	TOTAL DO ÓRGÃO: CÂMARA LEGISLATIVA DO DF			0,00	0,00	0,00	0,00	0,00	0,00	0,00	0,00	0,00	3.855.756,92	0,00	138.391.641,57
02000 TRIBUNAL DE CONTAS DO DF	02101 TRIBUNAL DE CONTAS DO DISTRITO FEDERAL	Fonte Tesouro	0,00	0,00	0,00	0,00	0,00	0,00	0,00	0,00	0,00	305.761,88	0,00	119.225.194,63	
		Total	0,00	0,00	0,00	0,00	0,00	0,00	0,00	0,00	0,00	305.761,88	0,00	119.225.194,63	
	TOTAL DO ÓRGÃO: TRIBUNAL DE CONTAS DO DF			0,00	0,00	0,00	0,00	0,00	0,00	0,00	0,00	0,00	305.761,88	0,00	119.225.194,63
10000 GABINETE DO VICE GOVERNADOR	10101 GABINETE DO VICE- GOVERNADOR	Fonte Tesouro	0,00	0,00	0,00	0,00	0,00	0,00	0,00	0,00	0,00	45.831,11	0,00	2.832.791,75	
		Total	0,00	0,00	0,00	0,00	0,00	0,00	0,00	0,00	0,00	45.831,11	0,00	2.832.791,75	
	TOTAL DO ÓRGÃO: GABINETE DO VICE GOVERNADOR			0,00	0,00	0,00	0,00	0,00	0,00	0,00	0,00	0,00	45.831,11	0,00	2.832.791,75
11000 SECRETARIA DE DE GOVERNO	11101 SECRETARIA DE ESTADO DE GOVERNO	Fonte Tesouro	0,00	0,00	0,00	0,00	0,00	0,00	0,00	0,00	0,00	720.235,20	0,00	60.198.414,29	
		Total	0,00	0,00	0,00	0,00	0,00	0,00	0,00	0,00	0,00	720.235,20	0,00	60.198.414,29	
	11201 AGÊNCIA REGULADORA DE SERVIÇOS PÚBLICOS DO DISTRITO FEDERAL	Fonte Tesouro	0,00	0,00	0,00	0,00	0,00	0,00	0,00	0,00	0,00	0,00	0,00	0,00	
		Outras Fontes	0,00	0,00	0,00	0,00	0,00	0,00	0,00	0,00	0,00	0,00	0,00	0,00	
		Total	0,00	0,00	0,00	0,00	0,00	0,00	0,00	0,00	0,00	0,00	0,00	0,00	
	11202 AGÊNCIA DE DESENVOLVIMENTO DO TURISMO DO DISTRITO FEDERAL	Fonte Tesouro	0,00	0,00	0,00	0,00	0,00	0,00	0,00	0,00	0,00	0,00	0,00	0,00	
		Outras Fontes	0,00	0,00	0,00	0,00	0,00	0,00	0,00	0,00	0,00	0,00	0,00	0,00	
		Total	0,00	0,00	0,00	0,00	0,00	0,00	0,00	0,00	0,00	0,00	0,00	0,00	
	11204 INSTITUTO DE DEFESA DO CONSUMIDOR DO DISTRITO FEDERAL	Fonte Tesouro	0,00	0,00	0,00	0,00	0,00	0,00	0,00	0,00	0,00	0,00	0,00	0,00	
		Total	0,00	0,00	0,00	0,00	0,00	0,00	0,00	0,00	0,00	0,00	0,00	0,00	
	11902 FUNDO P/ PREVENÇÃO, CONTROLE E TRATAMENTO DOS DEPENDENTES PÚBLICOS	Fonte Tesouro	0,00	0,00	0,00	0,00	0,00	0,00	0,00	0,00	0,00	0,00	0,00	0,00	
		Total	0,00	0,00	0,00	0,00	0,00	0,00	0,00	0,00	0,00	0,00	0,00	0,00	
	11904 FUNDO DE APOIO E ASSISTÊNCIA AO IDOSO DO DISTRITO FEDERAL	Fonte Tesouro	0,00	0,00	0,00	0,00	0,00	0,00	0,00	0,00	0,00	0,00	0,00	0,00	
		Total	0,00	0,00	0,00	0,00	0,00	0,00	0,00	0,00	0,00	0,00	0,00	0,00	
	11905 FUNDO DE TRANSPORTE PÚBLICO COLETIVO DO DISTRITO FEDERAL	Fonte Tesouro	0,00	0,00	0,00	0,00	0,00	0,00	0,00	448.210,37	0,00	0,00	0,00	448.210,37	
		Outras Fontes	0,00	0,00	0,00	0,00	0,00	0,00	0,00	1.524.548,99	0,00	0,00	0,00	1.524.548,99	
		Total	0,00	0,00	0,00	0,00	0,00	0,00	0,00	1.972.759,36	0,00	0,00	0,00	1.972.759,36	
TOTAL DO ÓRGÃO: SECRETARIA DE DE GOVERNO			0,00	0,00	0,00	0,00	0,00	0,00	0,00	1.972.759,36	0,00	720.235,20	0,00	62.171.173,65	
12000 PROCURADORIA GERAL DO DF	12101 PROCURADORIA GERAL DO DISTRITO FEDERAL	Fonte Tesouro	0,00	0,00	0,00	0,00	0,00	0,00	0,00	0,00	0,00	99.168,39	0,00	76.902.408,43	
		Total	0,00	0,00	0,00	0,00	0,00	0,00	0,00	0,00	0,00	99.168,39	0,00	76.902.408,43	
	12901 FUNDO DA PROCURADORIA GERAL DO DISTRITO FEDERAL	Fonte Tesouro	0,00	0,00	0,00	0,00	0,00	0,00	0,00	0,00	0,00	0,00	0,00	435.647,73	
		Total	0,00	0,00	0,00	0,00	0,00	0,00	0,00	0,00	0,00	0,00	0,00	435.647,73	
TOTAL DO ÓRGÃO: PROCURADORIA GERAL DO DF			0,00	0,00	0,00	0,00	0,00	0,00	0,00	0,00	0,00	99.168,39	0,00	77.338.056,16	



GOVERNO DO DISTRITO FEDERAL
SECRETARIA DE ESTADO DE FAZENDA
SUBSECRETARIA DE FINANÇAS

BALANÇO GERAL 2003

EXECUÇÃO DA DESPESA POR ÓRGÃO, UNIDADE ORÇAMENTÁRIA E FUNÇÃO - 2003

ÓRGÃO	UNIDADE ORÇAMENTÁRIA	TIPO FONTE	DESPESA EMPENHADA											TOTAL
			18 GESTÃO AMBIENTAL	19 CIÊNCIA E TECNOLOGIA	20 AGRICULTURA	21 ORGANIZAÇÃO AGRÁRIA	22 INDÚSTRIA	23 COMÉRCIO E SERVIÇOS	24 COMUNICAÇÕES	26 TRANSPORTE	27 DESPORTO E LAZER	28 ENCARGOS ESPECIAIS	99 RESERVA DE CONTINGENCIA	
13000 SECRETARIA DE GESTÃO ADMINISTRATIVA	13101 SECRETARIA DE ESTADO DE GESTÃO ADMINISTRATIVA	Fonte Tesouro	0,00	0,00	0,00	0,00	0,00	0,00	0,00	0,00	0,00	2.024.994,46	0,00	293.037.458,33
		Total	0,00	0,00	0,00	0,00	0,00	0,00	0,00	0,00	0,00	2.024.994,46	0,00	293.037.458,33
	13102 ARQUIVO PÚBLICO DO DISTRITO FEDERAL	Fonte Tesouro	0,00	0,00	0,00	0,00	0,00	0,00	0,00	0,00	0,00	0,00	0,00	1.335.616,59
		Total	0,00	0,00	0,00	0,00	0,00	0,00	0,00	0,00	0,00	0,00	0,00	1.335.616,59
	13905 FUNDO DE MELHORIA DA GESTÃO PÚBLICA DA SECRETARIA DE ESTADO DE GESTÃO ADMINISTRATIVA	Fonte Tesouro	0,00	0,00	0,00	0,00	0,00	0,00	0,00	0,00	0,00	0,00	0,00	714.625,81
		Total	0,00	0,00	0,00	0,00	0,00	0,00	0,00	0,00	0,00	0,00	0,00	714.625,81
	TOTAL DO ÓRGÃO: SECRETARIA DE GESTÃO ADMINISTRATIVA		0,00	0,00	0,00	0,00	0,00	0,00	0,00	0,00	0,00	2.024.994,46	0,00	295.087.700,73
14000 SECRETARIA DE AGRIC. PEC. E ABASTECIMENTO	14101 SECRETARIA DE ESTADO DE AGRICULTURA, PECUÁRIA E ABASTECIMENTO	Fonte Tesouro	0,00	0,00	27.330.600,10	0,00	0,00	0,00	0,00	0,00	0,00	834.084,28	0,00	46.439.363,48
		Total	0,00	0,00	27.330.600,10	0,00	0,00	0,00	0,00	0,00	0,00	834.084,28	0,00	46.439.363,48
	14203 EMPRESA DE ASSISTÊNCIA TÉCNICA E EXTENSÃO RURAL DO DISTRITO FEDERAL	Fonte Tesouro	0,00	0,00	20.651.352,54	0,00	0,00	0,00	0,00	0,00	0,00	1.331.847,52	0,00	21.983.200,06
		Outras Fontes	0,00	0,00	484.914,21	0,00	0,00	0,00	0,00	0,00	0,00	0,00	0,00	484.914,21
		Total	0,00	0,00	21.136.266,75	0,00	0,00	0,00	0,00	0,00	0,00	1.331.847,52	0,00	22.468.114,27
	14901 FUNDO DE AVAL DO DISTRITO FEDERAL	Fonte Tesouro	0,00	0,00	0,00	0,00	0,00	0,00	0,00	0,00	0,00	0,00	0,00	0,00
		Total	0,00	0,00	0,00	0,00	0,00	0,00	0,00	0,00	0,00	0,00	0,00	0,00
	14902 FUNDO DE DESENVOLVIMENTO RURAL DO DF	Fonte Tesouro	0,00	0,00	0,00	0,00	0,00	0,00	0,00	0,00	0,00	0,00	0,00	0,00
		Total	0,00	0,00	0,00	0,00	0,00	0,00	0,00	0,00	0,00	0,00	0,00	0,00
	TOTAL DO ÓRGÃO: SECRETARIA DE AGRIC. PEC. E ABASTECIMENTO		0,00	0,00	48.466.866,85	0,00	0,00	0,00	0,00	0,00	0,00	2.165.931,80	0,00	68.907.477,75
15000 SECRETARIA DE COMUNICAÇÃO SOCIAL	15101 SECRETARIA DE ESTADO DE COMUNICACAO SOCIAL	Fonte Tesouro	0,00	0,00	0,00	0,00	0,00	0,00	0,00	0,00	0,00	0,00	0,00	62.122.043,84
		Total	0,00	0,00	0,00	0,00	0,00	0,00	0,00	0,00	0,00	0,00	0,00	62.122.043,84
	TOTAL DO ÓRGÃO: SECRETARIA DE COMUNICAÇÃO SOCIAL		0,00	0,00	0,00	0,00	0,00	0,00	0,00	0,00	0,00	0,00	0,00	62.122.043,84
16000 SECRETARIA DE CULTURA	16101 SECRETARIA DE ESTADO DE CULTURA	Fonte Tesouro	0,00	0,00	0,00	0,00	0,00	0,00	0,00	0,00	0,00	45.334,05	0,00	35.975.120,52
		Total	0,00	0,00	0,00	0,00	0,00	0,00	0,00	0,00	0,00	45.334,05	0,00	35.975.120,52
	16903 FUNDO DA ARTE E DA CULTURA	Fonte Tesouro	0,00	0,00	0,00	0,00	0,00	0,00	0,00	0,00	0,00	0,00	0,00	4.265.595,00
		Total	0,00	0,00	0,00	0,00	0,00	0,00	0,00	0,00	0,00	0,00	0,00	4.265.595,00
	TOTAL DO ÓRGÃO: SECRETARIA DE CULTURA		0,00	0,00	0,00	0,00	0,00	0,00	0,00	0,00	0,00	45.334,05	0,00	40.240.715,52
17000 SECRETARIA DE AÇÃO SOCIAL	17101 SECRETARIA DE ESTADO DE AÇÃO SOCIAL	Fonte Tesouro	0,00	0,00	0,00	0,00	0,00	0,00	0,00	0,00	0,00	189.581,96	0,00	91.192.740,79
		Total	0,00	0,00	0,00	0,00	0,00	0,00	0,00	0,00	0,00	189.581,96	0,00	91.192.740,79
	17902 FUNDO DE ASSISTÊNCIA SOCIAL DO DISTRITO FEDERAL	Fonte Tesouro	0,00	0,00	0,00	0,00	0,00	0,00	0,00	0,00	0,00	0,00	0,00	33.001.518,79
		Total	0,00	0,00	0,00	0,00	0,00	0,00	0,00	0,00	0,00	0,00	0,00	33.001.518,79
	17903 FUNDO DOS DIREITOS DA CRIANÇA E DO ADOLESCENTE	Fonte Tesouro	0,00	0,00	0,00	0,00	0,00	0,00	0,00	0,00	0,00	0,00	0,00	1.383.186,29
		Total	0,00	0,00	0,00	0,00	0,00	0,00	0,00	0,00	0,00	0,00	0,00	1.383.186,29
	TOTAL DO ÓRGÃO: SECRETARIA DE AÇÃO SOCIAL		0,00	0,00	0,00	0,00	0,00	0,00	0,00	0,00	0,00	189.581,96	0,00	125.577.445,87



GOVERNO DO DISTRITO FEDERAL
SECRETARIA DE ESTADO DE FAZENDA
SUBSECRETARIA DE FINANÇAS

BALANÇO GERAL 2003

EXECUÇÃO DA DESPESA POR ÓRGÃO, UNIDADE ORÇAMENTÁRIA E FUNÇÃO - 2003

ÓRGÃO	UNIDADE ORÇAMENTÁRIA	TIPO FONTE	DESPESA EMPENHADA											TOTAL	
			18 GESTÃO AMBIENTAL	19 CIÊNCIA E TECNOLOGIA	20 AGRICULTURA	21 ORGANIZAÇÃO AGRÁRIA	22 INDÚSTRIA	23 COMÉRCIO E SERVÇOS	24 COMUNICAÇÕES	26 TRANSPORTE	27 DESPORTO E LAZER	28 ENCARGOS ESPECIAIS	99 RESERVA DE CONTINGENCIA		
18000 SECRETARIA DE EDUCAÇÃO	18101 SECRETARIA DE ESTADO DE EDUCAÇÃO	Fonte Tesouro	0,00	0,00	0,00	0,00	0,00	0,00	0,00	0,00	0,00	1.160.009,53	0,00	682.033.564,47	
		Total	0,00	0,00	0,00	0,00	0,00	0,00	0,00	0,00	0,00	1.160.009,53	0,00	682.033.564,47	
	18202 FUNDAÇÃO UNIVERSIDADE ABERTA DO DISTRITO FEDERAL	Fonte Tesouro	0,00	0,00	0,00	0,00	0,00	0,00	0,00	0,00	0,00	0,00	0,00	0,00	
		Total	0,00	0,00	0,00	0,00	0,00	0,00	0,00	0,00	0,00	0,00	0,00	0,00	
	18902 FUNDO DE APOIO AO PROGRAMA PERMANENTE DE ALFABETIZAÇÃO E FUNDAÇÃO DE INCUBAD. DES. DO ENS. FUNDAMENTAL E DE VALORES DO	Fonte Tesouro	0,00	0,00	0,00	0,00	0,00	0,00	0,00	0,00	0,00	0,00	0,00	0,00	
		Total	0,00	0,00	0,00	0,00	0,00	0,00	0,00	0,00	0,00	0,00	0,00	0,00	
	18903	Fonte Tesouro	0,00	0,00	0,00	0,00	0,00	0,00	0,00	0,00	0,00	0,00	0,00	191.892.638,01	
		Total	0,00	0,00	0,00	0,00	0,00	0,00	0,00	0,00	0,00	0,00	0,00	191.892.638,01	
	TOTAL DO ÓRGÃO: SECRETARIA DE EDUCAÇÃO			0,00	0,00	0,00	0,00	0,00	0,00	0,00	0,00	0,00	1.160.009,53	0,00	873.926.202,48
	19000 SECRETARIA DE FAZENDA	19101 SECRETARIA DE ESTADO DE FAZENDA	Fonte Tesouro	0,00	0,00	0,00	0,00	0,00	0,00	0,00	0,00	0,00	240.994.831,19	0,00	564.201.311,85
Total			0,00	0,00	0,00	0,00	0,00	0,00	0,00	0,00	0,00	240.994.831,19	0,00	564.201.311,85	
19201 COMPANHIA DE DESENVOLVIMENTO DO PLANALTO CENTRAL		Fonte Tesouro	0,00	0,00	0,00	0,00	0,00	0,00	0,00	0,00	0,00	146.304,49	0,00	98.662.732,18	
		Outras Fontes	0,00	0,00	0,00	0,00	0,00	0,00	0,00	0,00	0,00	0,00	0,00	52.814.192,13	
		Total	0,00	0,00	0,00	0,00	0,00	0,00	0,00	0,00	0,00	146.304,49	0,00	151.476.924,31	
19203 FUNDAÇÃO DE APOIO A PESQUISA DO DISTRITO FEDERAL		Fonte Tesouro	0,00	4.449.971,36	0,00	0,00	0,00	0,00	0,00	0,00	0,00	161.013,14	0,00	4.610.984,50	
		Outras Fontes	0,00	0,00	0,00	0,00	0,00	0,00	0,00	0,00	0,00	0,00	0,00	0,00	
		Total	0,00	4.449.971,36	0,00	0,00	0,00	0,00	0,00	0,00	0,00	161.013,14	0,00	4.610.984,50	
19901 FUNDO DE DESENVOLVIMENTO DO DISTRITO FEDERAL		Fonte Tesouro	0,00	0,00	0,00	0,00	0,00	0,00	0,00	0,00	0,00	0,00	0,00	77.467.096,74	
		Total	0,00	0,00	0,00	0,00	0,00	0,00	0,00	0,00	0,00	0,00	0,00	77.467.096,74	
TOTAL DO ÓRGÃO: SECRETARIA DE FAZENDA			0,00	4.449.971,36	0,00	0,00	0,00	0,00	0,00	0,00	0,00	241.302.148,82	0,00	797.756.317,40	
20000 SEC. DE DESENV. ECONÔMICO CIÊNCIA E TECNOL.	20101 SECRETARIA DE ESTADO DE DESENVOLVIMENTO ECONÔMICO DO DISTRITO FEDERAL	Fonte Tesouro	0,00	0,00	0,00	0,00	5.894.862,43	10.000,00	0,00	0,00	0,00	98.434,60	0,00	6.112.273,30	
		Total	0,00	0,00	0,00	0,00	5.894.862,43	10.000,00	0,00	0,00	0,00	98.434,60	0,00	6.112.273,30	
TOTAL DO ÓRGÃO: SEC. DE DESENV. ECONÔMICO CIÊNCIA E TECNOL.			0,00	0,00	0,00	0,00	5.894.862,43	10.000,00	0,00	0,00	0,00	98.434,60	0,00	6.112.273,30	
21000 SEC. DE MEIO AMBIENTE E RECURSOS HÍDRICOS	21101 SECRETARIA DE ESTADO DE MEIO AMBIENTE E RECURSOS HÍDRICOS	Fonte Tesouro	10.649.076,10	0,00	0,00	0,00	0,00	0,00	0,00	0,00	0,00	123.991,86	0,00	10.773.067,96	
		Total	10.649.076,10	0,00	0,00	0,00	0,00	0,00	0,00	0,00	0,00	123.991,86	0,00	10.773.067,96	
	21106 JARDIM BOTÂNICO DE BRASÍLIA	Fonte Tesouro	1.319.242,11	0,00	0,00	0,00	0,00	0,00	0,00	0,00	0,00	0,00	0,00	1.319.242,11	
		Total	1.319.242,11	0,00	0,00	0,00	0,00	0,00	0,00	0,00	0,00	0,00	0,00	1.319.242,11	
	21204 FUNDAÇÃO PÓLO ECOLÓGICO DE BRASÍLIA	Fonte Tesouro	7.001.973,12	0,00	0,00	0,00	0,00	0,00	0,00	0,00	0,00	221.927,16	0,00	7.798.243,54	
		Outras Fontes	553.314,74	0,00	0,00	0,00	0,00	0,00	0,00	0,00	0,00	0,00	0,00	553.314,74	
		Total	7.555.287,86	0,00	0,00	0,00	0,00	0,00	0,00	0,00	0,00	221.927,16	0,00	8.351.558,28	
	21901 FUNDO ÚNICO DE MEIO AMBIENTE DO DISTRITO FEDERAL	Fonte Tesouro	0,00	0,00	0,00	0,00	0,00	0,00	0,00	0,00	0,00	0,00	0,00	0,00	
		Total	0,00	0,00	0,00	0,00	0,00	0,00	0,00	0,00	0,00	0,00	0,00	0,00	
	TOTAL DO ÓRGÃO: SEC. DE MEIO AMBIENTE E RECURSOS HÍDRICOS			19.523.606,07	0,00	0,00	0,00	0,00	0,00	0,00	0,00	0,00	345.919,02	0,00	20.443.868,35



GOVERNO DO DISTRITO FEDERAL
SECRETARIA DE ESTADO DE FAZENDA
SUBSECRETARIA DE FINANÇAS

BALANÇO GERAL 2003

EXECUÇÃO DA DESPESA POR ÓRGÃO, UNIDADE ORÇAMENTÁRIA E FUNÇÃO - 2003

ÓRGÃO	UNIDADE ORÇAMENTÁRIA	TIPO FONTE	DESPESA EMPENHADA											TOTAL
			18 GESTÃO AMBIENTAL	19 CIÊNCIA E TECNOLOGIA	20 AGRICULTURA	21 ORGANIZAÇÃO AGRÁRIA	22 INDÚSTRIA	23 COMÉRCIO E SERVIÇOS	24 COMUNICAÇÕES	26 TRANSPORTE	27 DESPORTO E LAZER	28 ENCARGOS ESPECIAIS	99 RESERVA DE CONTINGENCIA	
22000 SECRETARIA DE INFRA-ESTRUTURA E OBRAS	22101 SECRETARIA DE ESTADO DE INFRA-ESTRUTURA E OBRAS	Fonte Tesouro	0,00	0,00	0,00	0,00	0,00	0,00	0,00	0,00	0,00	107.650,48	0,00	241.957.122,99
		Total	0,00	0,00	0,00	0,00	0,00	0,00	0,00	0,00	0,00	107.650,48	0,00	241.957.122,99
	22201 COMPANHIA URBANIZADORA DA NOVA CAPITAL DO BRASIL	Fonte Tesouro	0,00	0,00	0,00	0,00	0,00	0,00	0,00	0,00	0,00	2.837.758,59	0,00	170.282.627,69
		Outras Fontes	0,00	0,00	0,00	0,00	0,00	0,00	0,00	0,00	0,00	1.832.797,37	0,00	9.672.501,23
	Total	0,00	0,00	0,00	0,00	0,00	0,00	0,00	0,00	0,00	4.670.555,96	0,00	179.955.128,92	
	22204 COMPANHIA ENERGÉTICA DE BRASÍLIA	Fonte Tesouro	0,00	0,00	0,00	0,00	0,00	0,00	0,00	0,00	0,00	0,00	0,00	0,00
		Total	0,00	0,00	0,00	0,00	0,00	0,00	0,00	0,00	0,00	0,00	0,00	0,00
	22205 DEPARTAMENTO DE ESTRADAS DE RODAGEM DO DISTRITO FEDERAL	Fonte Tesouro	414.648,94	0,00	0,00	0,00	0,00	0,00	0,00	50.360.829,65	0,00	577.737,24	0,00	63.206.867,97
		Outras Fontes	0,00	0,00	0,00	0,00	0,00	0,00	0,00	24.852.597,23	27.360,00	415.946,73	0,00	25.295.903,96
	Total	414.648,94	0,00	0,00	0,00	0,00	0,00	0,00	0,00	75.213.426,88	27.360,00	993.683,97	0,00	88.502.771,93
	22207 SERVIÇO DE AJARDINAMENTO E LIMPEZA URBANA DO DISTRITO FEDERAL	Fonte Tesouro	0,00	0,00	0,00	0,00	0,00	0,00	0,00	0,00	0,00	4.147.487,13	0,00	249.186.312,32
		Outras Fontes	0,00	0,00	0,00	0,00	0,00	0,00	0,00	0,00	0,00	54.233,67	0,00	208.243,10
	Total	0,00	0,00	0,00	0,00	0,00	0,00	0,00	0,00	0,00	0,00	4.201.720,80	0,00	249.394.555,42
	22208 COMPANHIA DO METROPOLITANO DO DISTRITO FEDERAL	Fonte Tesouro	0,00	0,00	0,00	0,00	0,00	0,00	0,00	150.499.038,68	0,00	1.634.528,07	0,00	152.133.566,75
		Outras Fontes	0,00	0,00	0,00	0,00	0,00	0,00	0,00	8.574.576,37	0,00	64.226,16	0,00	8.638.802,53
	Total	0,00	0,00	0,00	0,00	0,00	0,00	0,00	0,00	159.073.615,05	0,00	1.698.754,23	0,00	160.772.369,28
TOTAL DO ÓRGÃO: SECRETARIA DE INFRA-ESTRUTURA E OBRAS			414.648,94	0,00	0,00	0,00	0,00	0,00	0,00	234.287.041,93	27.360,00	11.672.365,44	0,00	920.581.948,54
23000 SECRETARIA DE SAÚDE	23202 FUNDAÇÃO HEMOCENTRO DE BRASÍLIA	Fonte Tesouro	0,00	0,00	0,00	0,00	0,00	0,00	0,00	0,00	0,00	77.366,12	0,00	10.272.357,13
		Outras Fontes	0,00	0,00	0,00	0,00	0,00	0,00	0,00	0,00	0,00	30.644,90	0,00	761.494,53
		Total	0,00	0,00	0,00	0,00	0,00	0,00	0,00	0,00	0,00	108.011,02	0,00	11.033.851,66
	23203 FUNDAÇÃO DE ENSINO E PESQUISA EM CIÊNCIAS DA SAÚDE	Fonte Tesouro	0,00	0,00	0,00	0,00	0,00	0,00	0,00	0,00	0,00	32.473,88	0,00	3.225.441,03
		Outras Fontes	0,00	0,00	0,00	0,00	0,00	0,00	0,00	0,00	0,00	0,00	0,00	97.503,27
		Total	0,00	0,00	0,00	0,00	0,00	0,00	0,00	0,00	0,00	32.473,88	0,00	3.322.944,30
	23901 FUNDO DE SAÚDE DO DISTRITO FEDERAL	Fonte Tesouro	0,00	0,00	0,00	0,00	0,00	0,00	0,00	0,00	0,00	332.493,05	0,00	690.562.138,69
		Total	0,00	0,00	0,00	0,00	0,00	0,00	0,00	0,00	0,00	332.493,05	0,00	690.562.138,69
TOTAL DO ÓRGÃO: SECRETARIA DE SAÚDE			0,00	0,00	0,00	0,00	0,00	0,00	0,00	0,00	0,00	472.977,95	0,00	704.918.934,65
24000 SEC. DE SEGURANÇA PÚBLICA E DEFESA SOCIAL	24101 SECRETARIA DE ESTADO DE SEGURANÇA PÚBLICA E DEFESA SOCIAL	Fonte Tesouro	0,00	0,00	0,00	0,00	0,00	0,00	0,00	0,00	0,00	0,00	0,00	37.525.717,23
		Total	0,00	0,00	0,00	0,00	0,00	0,00	0,00	0,00	0,00	0,00	0,00	37.525.717,23
	24103 POLÍCIA MILITAR DO DISTRITO FEDERAL	Fonte Tesouro	0,00	0,00	0,00	0,00	0,00	0,00	0,00	0,00	0,00	3.064,12	0,00	62.393.767,75
		Total	0,00	0,00	0,00	0,00	0,00	0,00	0,00	0,00	0,00	3.064,12	0,00	62.393.767,75
	24104 CORPO DE BOMBEIROS MILITAR DO DISTRITO FEDERAL	Fonte Tesouro	0,00	0,00	0,00	0,00	0,00	0,00	0,00	0,00	0,00	39.567,77	0,00	55.601.143,25
		Total	0,00	0,00	0,00	0,00	0,00	0,00	0,00	0,00	0,00	39.567,77	0,00	55.601.143,25
	24105 POLÍCIA CIVIL DO DISTRITO FEDERAL	Fonte Tesouro	0,00	0,00	0,00	0,00	0,00	0,00	0,00	0,00	0,00	0,00	0,00	44.402.987,74
		Total	0,00	0,00	0,00	0,00	0,00	0,00	0,00	0,00	0,00	0,00	0,00	44.402.987,74



GOVERNO DO DISTRITO FEDERAL
SECRETARIA DE ESTADO DE FAZENDA
SUBSECRETARIA DE FINANÇAS

BALANÇO GERAL 2003

EXECUÇÃO DA DESPESA POR ÓRGÃO, UNIDADE ORÇAMENTÁRIA E FUNÇÃO - 2003

ÓRGÃO	UNIDADE ORÇAMENTÁRIA	TIPO FONTE	DESPESA EMPENHADA											TOTAL
			18 GESTÃO AMBIENTAL	19 CIÊNCIA E TECNOLOGIA	20 AGRICULTURA	21 ORGANIZAÇÃO AGRÁRIA	22 INDÚSTRIA	23 COMÉRCIO E SERVIÇOS	24 COMUNICAÇÕES	26 TRANSPORTE	27 DESPORTO E LAZER	28 ENCARGOS ESPECIAIS	99 RESERVA DE CONTINGÊNCIA	
24000 SEC. DE SEGURANÇA PÚBLICA E DEFESA SOCIAL	24201 DEPARTAMENTO DE TRÂNSITO DO DISTRITO FEDERAL	Fonte Tesouro	0,00	0,00	0,00	0,00	0,00	0,00	0,00	0,00	0,00	0,00	0,00	3.891.447,85
		Outras Fontes	0,00	0,00	0,00	0,00	0,00	0,00	0,00	0,00	0,00	1.283.494,46	0,00	112.874.969,40
		Total	0,00	0,00	0,00	0,00	0,00	0,00	0,00	0,00	0,00	1.283.494,46	0,00	116.766.417,25
	24202 FUNDAÇÃO DE AMPARO AO TRABALHADOR PRESO	Fonte Tesouro	0,00	0,00	0,00	0,00	0,00	0,00	0,00	0,00	0,00	0,00	0,00	345.768,52
		Outras Fontes	0,00	0,00	0,00	0,00	0,00	0,00	0,00	0,00	0,00	23.750,88	0,00	3.902.607,82
		Total	0,00	0,00	0,00	0,00	0,00	0,00	0,00	0,00	0,00	23.750,88	0,00	4.248.376,34
	24901 FUNDO DE SAÚDE DA POLÍCIA MILITAR	Fonte Tesouro	0,00	0,00	0,00	0,00	0,00	0,00	0,00	0,00	0,00	5.093,20	0,00	7.265.929,25
		Total	0,00	0,00	0,00	0,00	0,00	0,00	0,00	0,00	0,00	5.093,20	0,00	7.265.929,25
	24902 FUNDO DE SAÚDE DO CORPO DE BOMBEIROS	Fonte Tesouro	0,00	0,00	0,00	0,00	0,00	0,00	0,00	0,00	0,00	34.068,82	0,00	3.723.178,88
		Total	0,00	0,00	0,00	0,00	0,00	0,00	0,00	0,00	0,00	34.068,82	0,00	3.723.178,88
	24903 FUNDO DE REEQUIPAMENTO DOS ORGÃOS INTEGRANTES DA SECRETARIA DE DEFESA SOCIAL	Fonte Tesouro	0,00	0,00	0,00	0,00	0,00	0,00	0,00	0,00	0,00	2.515,43	0,00	5.962.034,01
		Total	0,00	0,00	0,00	0,00	0,00	0,00	0,00	0,00	0,00	2.515,43	0,00	5.962.034,01
	TOTAL DO ÓRGÃO: SEC. DE SEGURANÇA PÚBLICA E DEFESA SOCIAL		0,00	0,00	0,00	0,00	0,00	0,00	0,00	0,00	0,00	1.391.554,68	0,00	337.889.551,70
25000 SECRETARIA DO TRABALHO	25101 SECRETARIA DE ESTADO DE TRABALHO	Fonte Tesouro	0,00	0,00	0,00	0,00	0,00	0,00	0,00	0,00	0,00	596.407,64	0,00	17.682.707,53
		Total	0,00	0,00	0,00	0,00	0,00	0,00	0,00	0,00	0,00	596.407,64	0,00	17.682.707,53
	25901 FUNDO DE SOLIDARIEDADE PARA GERAÇÃO DE EMPREGO E RENDIMENTO	Fonte Tesouro	0,00	0,00	0,00	0,00	0,00	0,00	0,00	0,00	0,00	0,00	0,00	5.270.926,01
		Total	0,00	0,00	0,00	0,00	0,00	0,00	0,00	0,00	0,00	0,00	0,00	5.270.926,01
	TOTAL DO ÓRGÃO: SECRETARIA DO TRABALHO		0,00	0,00	0,00	0,00	0,00	0,00	0,00	0,00	0,00	596.407,64	0,00	22.953.633,54
26000 SECRETARIA DE TURISMO	26101 SECRETARIA DE ESTADO DE TRANSPORTES	Fonte Tesouro	0,00	0,00	0,00	0,00	0,00	0,00	0,00	9.618.120,89	0,00	111.893,43	0,00	27.234.859,80
		Total	0,00	0,00	0,00	0,00	0,00	0,00	0,00	9.618.120,89	0,00	111.893,43	0,00	27.234.859,80
	26203 DFTRANS - TRANSPORTE URBANO DO DISTRITO FEDERAL	Fonte Tesouro	0,00	0,00	0,00	0,00	0,00	0,00	0,00	6.935.283,21	0,00	1.299.938,01	0,00	8.235.221,22
		Outras Fontes	0,00	0,00	0,00	0,00	0,00	0,00	0,00	291.431,25	0,00	32.892,63	0,00	324.323,88
		Total	0,00	0,00	0,00	0,00	0,00	0,00	0,00	7.226.714,46	0,00	1.332.830,64	0,00	8.559.545,10
	TOTAL DO ÓRGÃO: SECRETARIA DE TURISMO		0,00	0,00	0,00	0,00	0,00	0,00	0,00	16.844.835,35	0,00	1.444.724,07	0,00	35.794.404,90
27000 SECRETARIA DE TRANSPORTES	27101 SECRETARIA DE ESTADO DE TURISMO DO DISTRITO FEDERAL	Fonte Tesouro	0,00	0,00	0,00	0,00	0,00	5.824.579,86	0,00	0,00	0,00	160.792,16	0,00	5.985.372,02
		Total	0,00	0,00	0,00	0,00	0,00	5.824.579,86	0,00	0,00	0,00	160.792,16	0,00	5.985.372,02
	TOTAL DO ÓRGÃO: SECRETARIA DE TRANSPORTES		0,00	0,00	0,00	0,00	0,00	5.824.579,86	0,00	0,00	0,00	160.792,16	0,00	5.985.372,02
28000 SEC. DE DESENV. URBANO E HABITAÇÃO	28101 SECRETARIA DE ESTADO DE DESENVOLVIMENTO URBANO E HABITAÇÃO	Fonte Tesouro	0,00	0,00	0,00	0,00	0,00	0,00	0,00	0,00	0,00	8.506.058,00	0,00	52.511.574,27
		Total	0,00	0,00	0,00	0,00	0,00	0,00	0,00	0,00	0,00	8.506.058,00	0,00	52.511.574,27
	28901 FUNDO DE DESENVOLVIMENTO URBANO DO DISTRITO FEDERAL	Fonte Tesouro	0,00	0,00	0,00	0,00	0,00	0,00	0,00	0,00	0,00	0,00	0,00	0,00
		Total	0,00	0,00	0,00	0,00	0,00	0,00	0,00	0,00	0,00	0,00	0,00	0,00
	28902 FUNDO HABITACIONAL DO DISTRITO FEDERAL	Fonte Tesouro	0,00	0,00	0,00	0,00	0,00	0,00	0,00	0,00	0,00	0,00	0,00	817.579,58
	TOTAL DO ÓRGÃO: SEC. DE DESENV. URBANO E HABITAÇÃO		0,00	0,00	0,00	0,00	0,00	0,00	0,00	0,00	0,00	8.506.058,00	0,00	53.329.153,85



GOVERNO DO DISTRITO FEDERAL
SECRETARIA DE ESTADO DE FAZENDA
SUBSECRETARIA DE FINANÇAS

BALANÇO GERAL 2003

EXECUÇÃO DA DESPESA POR ÓRGÃO, UNIDADE ORÇAMENTÁRIA E FUNÇÃO - 2003

ÓRGÃO	UNIDADE ORÇAMENTÁRIA	TIPO FONTE	DESPESA EMPENHADA											TOTAL
			18 GESTÃO AMBIENTAL	19 CIÊNCIA E TECNOLOGIA	20 AGRICULTURA	21 ORGANIZAÇÃO AGRÁRIA	22 INDÚSTRIA	23 COMÉRCIO E SERVIÇOS	24 COMUNICAÇÕES	26 TRANSPORTE	27 DESPORTO E LAZER	28 ENCARGOS ESPECIAIS	99 RESERVA DE CONTINGENCIA	
33000 SECRETARIA DE SOLIDARIEDADE	33101 SECRETARIA DE ESTADO DE SOLIDARIEDADE	Fonte Tesouro	0,00	0,00	0,00	0,00	0,00	0,00	0,00	0,00	0,00	314.498,94	0,00	99.381.668,51
		Total	0,00	0,00	0,00	0,00	0,00	0,00	0,00	0,00	0,00	314.498,94	0,00	99.381.668,51
	TOTAL DO ÓRGÃO: SECRETARIA DE SOLIDARIEDADE		0,00	0,00	0,00	0,00	0,00	0,00	0,00	0,00	0,00	314.498,94	0,00	99.381.668,51
34000 SECRETARIA DE ESPORTE E LAZER	34101 SECRETARIA DE ESTADO DE ESPORTE E LAZER	Fonte Tesouro	0,00	0,00	0,00	0,00	0,00	0,00	0,00	0,00	15.004.613,23	0,00	0,00	15.004.613,23
		Total	0,00	0,00	0,00	0,00	0,00	0,00	0,00	0,00	15.004.613,23	0,00	0,00	15.004.613,23
	34901 FUNDO DE PROMOÇÃO AO ESPORTE, EDUCAÇÃO FÍSICA E LAZER	Fonte Tesouro	0,00	0,00	0,00	0,00	0,00	0,00	0,00	0,00	0,00	0,00	0,00	0,00
		Total	0,00	0,00	0,00	0,00	0,00	0,00	0,00	0,00	0,00	0,00	0,00	0,00
	TOTAL DO ÓRGÃO: SECRETARIA DE ESPORTE E LAZER		0,00	0,00	0,00	0,00	0,00	0,00	0,00	0,00	15.004.613,23	0,00	0,00	15.004.613,23
35000 SECRETARIA DE ASSUNTOS FUNDIÁRIOS	35101 SECRETARIA DE ESTADO DE ASSUNTOS FUNDIÁRIOS	Fonte Tesouro	0,00	0,00	0,00	0,00	0,00	0,00	0,00	0,00	0,00	0,00	0,00	0,00
		Total	0,00	0,00	0,00	0,00	0,00	0,00	0,00	0,00	0,00	0,00	0,00	0,00
	TOTAL DO ÓRGÃO: SECRETARIA DE ASSUNTOS FUNDIÁRIOS		0,00	0,00	0,00	0,00	0,00	0,00	0,00	0,00	0,00	0,00	0,00	0,00
36000 SEC. DE ARTICULAÇÃO PARA O DESENV. DO ENTORNO	36101 SECRETARIA DE ESTADO DE ARTICULAÇÃO PARA O DESENVOLVIMENTO DO ENTORNO	Fonte Tesouro	0,00	0,00	0,00	0,00	0,00	0,00	0,00	0,00	0,00	0,00	0,00	1.455.280,88
		Total	0,00	0,00	0,00	0,00	0,00	0,00	0,00	0,00	0,00	0,00	0,00	1.455.280,88
	TOTAL DO ÓRGÃO: SEC. DE ARTICULAÇÃO PARA O DESENV. DO ENTORNO		0,00	0,00	0,00	0,00	0,00	0,00	0,00	0,00	0,00	0,00	0,00	1.455.280,88
38000 SECRETARIA DE COORD. DAS ADM. REGIONAIS	38101 SECRETARIA DE ESTADO DE COORDENAÇÃO DAS ADMINISTRAÇÕES REGIONAIS	Fonte Tesouro	0,00	0,00	0,00	0,00	0,00	0,00	0,00	0,00	12.588,45	49.127,49	0,00	182.996.662,41
		Total	0,00	0,00	0,00	0,00	0,00	0,00	0,00	0,00	12.588,45	49.127,49	0,00	182.996.662,41
	38103 REGIÃO ADMINISTRATIVA I - PLANO PILOTO	Fonte Tesouro	0,00	0,00	0,00	0,00	0,00	0,00	0,00	0,00	1.425,00	211.793,00	0,00	14.287.913,90
		Total	0,00	0,00	0,00	0,00	0,00	0,00	0,00	0,00	1.425,00	211.793,00	0,00	14.287.913,90
	38104 REGIÃO ADMINISTRATIVA II - GAMA	Fonte Tesouro	0,00	0,00	0,00	0,00	0,00	0,00	0,00	0,00	0,00	144.356,15	0,00	7.286.352,66
		Total	0,00	0,00	0,00	0,00	0,00	0,00	0,00	0,00	0,00	144.356,15	0,00	7.286.352,66
	38105 REGIÃO ADMINISTRATIVA III - TAGUATINGA	Fonte Tesouro	0,00	0,00	0,00	0,00	0,00	0,00	0,00	0,00	17.096,30	237.799,05	0,00	12.813.646,92
		Total	0,00	0,00	0,00	0,00	0,00	0,00	0,00	0,00	17.096,30	237.799,05	0,00	12.813.646,92
	38106 REGIÃO ADMINISTRATIVA IV - BRAZLÂNDIA	Fonte Tesouro	0,00	0,00	0,00	0,00	0,00	0,00	3.920,00	0,00	9.921,34	160.935,24	0,00	4.487.907,49
		Total	0,00	0,00	0,00	0,00	0,00	0,00	3.920,00	0,00	9.921,34	160.935,24	0,00	4.487.907,49
	38107 REGIÃO ADMINISTRATIVA V - SOBRADINHO	Fonte Tesouro	0,00	0,00	80.964,80	0,00	0,00	0,00	0,00	0,00	12.454,10	149.888,36	0,00	5.829.631,61
		Total	0,00	0,00	80.964,80	0,00	0,00	0,00	0,00	0,00	12.454,10	149.888,36	0,00	5.829.631,61
	38108 REGIÃO ADMINISTRATIVA VI - PLANALTINA	Fonte Tesouro	0,00	0,00	17.201,41	0,00	0,00	0,00	0,00	0,00	30.116,39	138.261,11	0,00	5.826.777,18
		Total	0,00	0,00	17.201,41	0,00	0,00	0,00	0,00	0,00	30.116,39	138.261,11	0,00	5.826.777,18
	38109 REGIÃO ADMINISTRATIVA VII - PARANOÁ	Fonte Tesouro	0,00	0,00	54.366,85	0,00	0,00	0,00	0,00	0,00	6.552,20	211.630,18	0,00	3.142.417,06
		Total	0,00	0,00	54.366,85	0,00	0,00	0,00	0,00	0,00	6.552,20	211.630,18	0,00	3.142.417,06
	38110 REGIÃO ADMINISTRATIVA VIII - NÚCLEO BANDEIRANTE	Fonte Tesouro	0,00	0,00	0,00	0,00	0,00	0,00	0,00	0,00	0,00	89.649,30	0,00	4.944.486,36
		Total	0,00	0,00	0,00	0,00	0,00	0,00	0,00	0,00	0,00	89.649,30	0,00	4.944.486,36
	38111 REGIÃO ADMINISTRATIVA IX - CEILÂNDIA	Fonte Tesouro	0,00	0,00	0,00	0,00	0,00	0,00	0,00	0,00	18.863,90	297.651,75	0,00	9.407.257,10
		Total	0,00	0,00	0,00	0,00	0,00	0,00	0,00	0,00	18.863,90	297.651,75	0,00	9.407.257,10



GOVERNO DO DISTRITO FEDERAL
SECRETARIA DE ESTADO DE FAZENDA
SUBSECRETARIA DE FINANÇAS

BALANÇO GERAL 2003

EXECUÇÃO DA DESPESA POR ÓRGÃO, UNIDADE ORÇAMENTÁRIA E FUNÇÃO - 2003

ÓRGÃO	UNIDADE ORÇAMENTÁRIA	TIPO FONTE	DESPESA EMPENHADA											TOTAL
			18 GESTÃO AMBIENTAL	19 CIÊNCIA E TECNOLOGIA	20 AGRICULTURA	21 ORGANIZAÇÃO AGRÁRIA	22 INDÚSTRIA	23 COMÉRCIO E SERVIÇOS	24 COMUNICAÇÕES	26 TRANSPORTE	27 DESPORTO E LAZER	28 ENCARGOS ESPECIAIS	99 RESERVA DE CONTINGÊNCIA	
38000 SECRETARIA DE COORD. DAS ADM. REGIONAIS	38112 REGIÃO ADMINISTRATIVA X - GUARÁ	Fonte Tesouro	0,00	0,00	0,00	0,00	0,00	0,00	0,00	0,00	4.314,70	127.086,77	0,00	6.725.229,00
		Total	0,00	0,00	0,00	0,00	0,00	0,00	0,00	0,00	4.314,70	127.086,77	0,00	6.725.229,00
	38113 REGIÃO ADMINISTRATIVA XI - CRUZEIRO	Fonte Tesouro	0,00	0,00	0,00	0,00	0,00	0,00	0,00	0,00	23.396,90	179.435,87	0,00	6.357.364,79
		Total	0,00	0,00	0,00	0,00	0,00	0,00	0,00	0,00	23.396,90	179.435,87	0,00	6.357.364,79
	38114 REGIÃO ADMINISTRATIVA XII - SAMAMBAIA	Fonte Tesouro	0,00	0,00	0,00	0,00	0,00	0,00	0,00	0,00	18.907,30	211.898,59	0,00	6.958.164,91
		Total	0,00	0,00	0,00	0,00	0,00	0,00	0,00	0,00	18.907,30	211.898,59	0,00	6.958.164,91
	38115 REGIÃO ADMINISTRATIVA XIII - SANTA MARIA	Fonte Tesouro	0,00	0,00	0,00	0,00	0,00	0,00	0,00	0,00	10.878,93	89.056,98	0,00	3.139.212,16
		Total	0,00	0,00	0,00	0,00	0,00	0,00	0,00	0,00	10.878,93	89.056,98	0,00	3.139.212,16
	38116 REGIÃO ADMINISTRATIVA XIV - SÃO SEBASTIÃO	Fonte Tesouro	0,00	0,00	198.742,01	0,00	0,00	0,00	0,00	0,00	14.626,86	63.484,60	0,00	2.481.218,64
		Total	0,00	0,00	198.742,01	0,00	0,00	0,00	0,00	0,00	14.626,86	63.484,60	0,00	2.481.218,64
	38117 REGIÃO ADMINISTRATIVA XV - RECANTO DAS EMAS	Fonte Tesouro	0,00	0,00	0,00	0,00	0,00	0,00	0,00	0,00	15.089,10	63.272,43	0,00	3.204.951,75
		Total	0,00	0,00	0,00	0,00	0,00	0,00	0,00	0,00	15.089,10	63.272,43	0,00	3.204.951,75
	38118 REGIÃO ADMINISTRATIVA XVI - LAGO SUL	Fonte Tesouro	0,00	0,00	0,00	0,00	0,00	0,00	0,00	0,00	0,00	73.576,78	0,00	2.846.305,71
		Total	0,00	0,00	0,00	0,00	0,00	0,00	0,00	0,00	0,00	73.576,78	0,00	2.846.305,71
	38119 REGIÃO ADMINISTRATIVA XVII - RIACHO FUNDO	Fonte Tesouro	0,00	0,00	0,00	0,00	0,00	0,00	0,00	0,00	0,00	100.565,20	0,00	4.018.887,78
		Total	0,00	0,00	0,00	0,00	0,00	0,00	0,00	0,00	0,00	100.565,20	0,00	4.018.887,78
	38120 REGIÃO ADMINISTRATIVA XVIII - LAGO NORTE	Fonte Tesouro	0,00	0,00	0,00	0,00	0,00	0,00	0,00	0,00	1.684,00	90.628,24	0,00	3.004.103,68
		Total	0,00	0,00	0,00	0,00	0,00	0,00	0,00	0,00	1.684,00	90.628,24	0,00	3.004.103,68
	38121 REGIÃO ADMINISTRATIVA XIX - CANDANGOLÂNDIA	Fonte Tesouro	0,00	0,00	0,00	0,00	0,00	0,00	0,00	0,00	3.267,30	49.855,87	0,00	2.289.424,58
		Total	0,00	0,00	0,00	0,00	0,00	0,00	0,00	0,00	3.267,30	49.855,87	0,00	2.289.424,58
TOTAL DO ÓRGÃO: SECRETARIA DE COORD. DAS ADM. REGIONAIS			0,00	0,00	351.275,07	0,00	0,00	0,00	3.920,00	0,00	201.182,77	2.739.952,96	0,00	292.047.915,69
40000 SECRETARIA DE DESENV. TECNOLÓGICO	40101 SECRETARIA DE ESTADO DE DESENVOLVIMENTO TECNOLÓGICO DO DISTRITO FEDERAL	Fonte Tesouro	0,00	1.220.926,37	0,00	0,00	0,00	0,00	0,00	0,00	0,00	0,00	0,00	1.220.926,37
		Total	0,00	1.220.926,37	0,00	0,00	0,00	0,00	0,00	0,00	0,00	0,00	0,00	1.220.926,37
TOTAL DO ÓRGÃO: SECRETARIA DE DESENV. TECNOLÓGICO			0,00	1.220.926,37	0,00	0,00	0,00	0,00	0,00	0,00	0,00	0,00	0,00	1.220.926,37
90000 RESERVA DE CONTINGÊNCIA	90101 RESERVA DE CONTINGÊNCIA	Fonte Tesouro	0,00	0,00	0,00	0,00	0,00	0,00	0,00	0,00	0,00	0,00	0,00	0,00
		Total	0,00	0,00	0,00	0,00	0,00	0,00	0,00	0,00	0,00	0,00	0,00	0,00
TOTAL DO ÓRGÃO: RESERVA DE CONTINGÊNCIA			0,00	0,00	0,00	0,00	0,00	0,00	0,00	0,00	0,00	0,00	0,00	0,00
Total da Despesa Empenhada			19.938.255,01	5.670.897,73	48.818.141,92	0,00	5.894.862,43	5.834.579,86	3.920,00	253.104.636,64	15.233.156,00	279.658.439,58	0,00	5.180.696.306,88



GOVERNO DO DISTRITO FEDERAL
SECRETARIA DE ESTADO DE FAZENDA
SUBSECRETARIA DE FINANÇAS

BALANÇO GERAL 2003

EXECUÇÃO DA DESPESA POR UNIDADE GESTORA E FUNÇÃO - 2003

UNIDADE GESTORA	TIPO FONTE	DESPESA EMPENHADA												
		01 LEGISLATIVA	04 ADMINISTRAÇÃO	06 SEGURANÇA PÚBLICA	08 ASSISTÊNCIA SOCIAL	09 PREVIDÊNCIA SOCIAL	10 SAÚDE	11 TRABALHO	12 EDUCAÇÃO	13 CULTURA	14 DIREITOS DA CIDADANIA	15 URBANISMO	16 HABITAÇÃO	17 SANEAMENTO
010101 CÂMARA LEGISLATIVA DO DISTRITO FEDERAL	Fonte Tesouro	124.301.431,47	0,00	0,00	0,00	4.014.465,07	0,00	0,00	0,00	0,00	0,00	0,00	0,00	0,00
	Total	124.301.431,47	0,00	0,00	0,00	4.014.465,07	0,00	0,00	0,00	0,00	0,00	0,00	0,00	0,00
010901 FUNDO DE ASSISTÊNCIA À SAÚDE DA CLDF.	Fonte Tesouro	0,00	0,00	0,00	0,00	0,00	6.219.988,11	0,00	0,00	0,00	0,00	0,00	0,00	0,00
	Total	0,00	0,00	0,00	0,00	0,00	6.219.988,11	0,00	0,00	0,00	0,00	0,00	0,00	0,00
020101 TRIBUNAL DE CONTAS DO DISTRITO FEDERAL	Fonte Tesouro	73.080.010,79	0,00	0,00	0,00	45.839.421,96	0,00	0,00	0,00	0,00	0,00	0,00	0,00	0,00
	Total	73.080.010,79	0,00	0,00	0,00	45.839.421,96	0,00	0,00	0,00	0,00	0,00	0,00	0,00	0,00
100101 GABINETE DO VICE- GOVERNADOR	Fonte Tesouro	0,00	2.786.960,64	0,00	0,00	0,00	0,00	0,00	0,00	0,00	0,00	0,00	0,00	0,00
	Total	0,00	2.786.960,64	0,00	0,00	0,00	0,00	0,00	0,00	0,00	0,00	0,00	0,00	0,00
110101 SECRETARIA DE ESTADO DE GOVERNO	Fonte Tesouro	0,00	106.899.950,00	0,00	0,00	13.630.330,05	0,00	0,00	1.395.536,23	0,00	0,00	3.299.386,85	0,00	0,00
	Total	0,00	106.899.950,00	0,00	0,00	13.630.330,05	0,00	0,00	1.395.536,23	0,00	0,00	3.299.386,85	0,00	0,00
110202 AGÊNCIA DE DESENV. DO TURISMO DO DISTRITO FEDERAL	Fonte Tesouro	0,00	0,00	0,00	0,00	0,00	0,00	0,00	0,00	0,00	0,00	0,00	0,00	0,00
	Outras Fontes	0,00	0,00	0,00	0,00	0,00	0,00	0,00	0,00	0,00	0,00	0,00	0,00	0,00
	Total	0,00	0,00	0,00	0,00	0,00	0,00	0,00	0,00	0,00	0,00	0,00	0,00	0,00
110204 INSTITUTO DE DEFESA DO CONSUMIDOR DO DF - PROCON	Fonte Tesouro	0,00	0,00	0,00	0,00	0,00	0,00	0,00	0,00	0,00	0,00	0,00	0,00	0,00
	Total	0,00	0,00	0,00	0,00	0,00	0,00	0,00	0,00	0,00	0,00	0,00	0,00	0,00
110901 FUNDO DO DIREITO DA CRIANÇA E DO ADOLESCENTE	Fonte Tesouro	0,00	0,00	0,00	1.383.186,29	0,00	0,00	0,00	0,00	0,00	0,00	0,00	0,00	0,00
	Total	0,00	0,00	0,00	1.383.186,29	0,00	0,00	0,00	0,00	0,00	0,00	0,00	0,00	0,00
110902 FUNDO P/PREV. CONTR. E TRAT. DEPEND. QUIM. DF	Fonte Tesouro	0,00	0,00	0,00	0,00	0,00	0,00	0,00	0,00	0,00	0,00	0,00	0,00	0,00
	Total	0,00	0,00	0,00	0,00	0,00	0,00	0,00	0,00	0,00	0,00	0,00	0,00	0,00
110904 FUNDO DE APOIO E ASSIST. AO IDOSO DO DF	Fonte Tesouro	0,00	0,00	0,00	0,00	0,00	0,00	0,00	0,00	0,00	0,00	0,00	0,00	0,00
	Total	0,00	0,00	0,00	0,00	0,00	0,00	0,00	0,00	0,00	0,00	0,00	0,00	0,00
120101 PROCURADORIA GERAL DO DISTRITO FEDERAL	Fonte Tesouro	0,00	37.415.573,72	0,00	0,00	42.524.797,64	0,00	0,00	0,00	0,00	0,00	0,00	0,00	0,00
	Total	0,00	37.415.573,72	0,00	0,00	42.524.797,64	0,00	0,00	0,00	0,00	0,00	0,00	0,00	0,00
120901 FUNDO DA PROCURADORIA DO DISTRITO FEDERAL	Fonte Tesouro	0,00	435.647,73	0,00	0,00	0,00	0,00	0,00	0,00	0,00	0,00	0,00	0,00	0,00
	Total	0,00	435.647,73	0,00	0,00	0,00	0,00	0,00	0,00	0,00	0,00	0,00	0,00	0,00
130101 SECRETARIA DE ESTADO DE FAZENDA DO DF	Fonte Tesouro	0,00	0,00	0,00	0,00	0,00	0,00	0,00	0,00	0,00	0,00	0,00	0,00	0,00
	Total	0,00	0,00	0,00	0,00	0,00	0,00	0,00	0,00	0,00	0,00	0,00	0,00	0,00
130103 SEÇÃO DE ORÇAMENTO DA SEC. DE FAZENDA	Fonte Tesouro	0,00	195.228.116,67	0,00	0,00	127.671.959,30	0,00	0,00	0,00	0,00	0,00	0,00	0,00	0,00
	Total	0,00	195.228.116,67	0,00	0,00	127.671.959,30	0,00	0,00	0,00	0,00	0,00	0,00	0,00	0,00
130201 COMPANHIA DO DESENVOLV. DO PLANALTO CENTRAL	Fonte Tesouro	0,00	98.516.427,69	0,00	0,00	0,00	0,00	0,00	0,00	0,00	0,00	0,00	0,00	0,00
	Outras Fontes	0,00	52.814.192,13	0,00	0,00	0,00	0,00	0,00	0,00	0,00	0,00	0,00	0,00	0,00
	Total	0,00	151.330.619,82	0,00	0,00	0,00	0,00	0,00	0,00	0,00	0,00	0,00	0,00	0,00
130901 FUNDO DE DESENVOLVIMENTO DO DISTRITO FEDERAL	Fonte Tesouro	0,00	77.467.096,74	0,00	0,00	0,00	0,00	0,00	0,00	0,00	0,00	0,00	0,00	0,00
	Total	0,00	77.467.096,74	0,00	0,00	0,00	0,00	0,00	0,00	0,00	0,00	0,00	0,00	0,00



GOVERNO DO DISTRITO FEDERAL
SECRETARIA DE ESTADO DE FAZENDA
SUBSECRETARIA DE FINANÇAS

BALANÇO GERAL 2003

EXECUÇÃO DA DESPESA POR UNIDADE GESTORA E FUNÇÃO - 2003

UNIDADE GESTORA		TIPO FONTE	DESPESA EMPENHADA												
			01 LEGISLATIVA	04 ADMINISTRAÇÃO	06 SEGURANÇA PÚBLICA	08 ASSISTÊNCIA SOCIAL	09 PREVIDÊNCIA SOCIAL	10 SAUDE	11 TRABALHO	12 EDUCAÇÃO	13 CULTURA	14 DIREITOS DA CIDADANIA	15 URBANISMO	16 HABITAÇÃO	17 SANEAMENTO
140101	SECRETARIA DE ESTADO DE GESTÃO ADMINISTRATIVA	Fonte Tesouro	0,00	142.429.289,61	0,00	0,00	71.990.507,10	0,00	0,00	0,00	0,00	0,00	0,00	0,00	0,00
		Total	0,00	142.429.289,61	0,00	0,00	71.990.507,10	0,00	0,00	0,00	0,00	0,00	0,00	0,00	0,00
140905	FUNDO DE MELHORIA DA GESTÃO PÚBLICA - PRÓ-GESTÃO	Fonte Tesouro	0,00	714.625,81	0,00	0,00	0,00	0,00	0,00	0,00	0,00	0,00	0,00	0,00	0,00
		Total	0,00	714.625,81	0,00	0,00	0,00	0,00	0,00	0,00	0,00	0,00	0,00	0,00	0,00
150101	SEC.DE ESTADO DE MEIO AMB. E RECURSOS HÍDRICOS	Fonte Tesouro	0,00	0,00	0,00	0,00	226.936,52	0,00	0,00	0,00	0,00	0,00	0,00	0,00	0,00
		Total	0,00	0,00	0,00	0,00	226.936,52	0,00	0,00	0,00	0,00	0,00	0,00	0,00	0,00
150106	JARDIM BOTÂNICO DE BRASÍLIA	Fonte Tesouro	0,00	0,00	0,00	0,00	102.471,80	0,00	0,00	0,00	0,00	0,00	0,00	0,00	0,00
		Total	0,00	0,00	0,00	0,00	102.471,80	0,00	0,00	0,00	0,00	0,00	0,00	0,00	0,00
150201	FUNDAÇÃO DE APOIO A PESQUISA DO DF	Fonte Tesouro	0,00	0,00	0,00	0,00	0,00	0,00	0,00	0,00	0,00	0,00	0,00	0,00	0,00
		Outras Fontes	0,00	0,00	0,00	0,00	0,00	0,00	0,00	0,00	0,00	0,00	0,00	0,00	0,00
		Total	0,00	0,00	0,00	0,00	0,00	0,00	0,00	0,00	0,00	0,00	0,00	0,00	0,00
150204	FUNDAÇÃO POLO ECOLÓGICO DE BRASÍLIA	Fonte Tesouro	0,00	0,00	0,00	0,00	621.908,36	0,00	0,00	0,00	0,00	0,00	0,00	0,00	0,00
		Outras Fontes	0,00	0,00	0,00	0,00	0,00	0,00	0,00	0,00	0,00	0,00	0,00	0,00	0,00
		Total	0,00	0,00	0,00	0,00	621.908,36	0,00	0,00	0,00	0,00	0,00	0,00	0,00	0,00
150205	SERV. DE AJARDINAMENTO E LIMP. URB. DO DF- BELACAP	Fonte Tesouro	0,00	0,00	0,00	0,00	15.473.037,96	0,00	0,00	0,00	0,00	0,00	230.788.501,47	0,00	0,00
		Outras Fontes	0,00	0,00	0,00	0,00	0,00	0,00	0,00	0,00	0,00	0,00	154.009,43	0,00	0,00
		Total	0,00	0,00	0,00	0,00	15.473.037,96	0,00	0,00	0,00	0,00	0,00	230.942.510,90	0,00	0,00
150901	FUNDO ÚNICO DE MEIO AMBIENTE DO DF	Fonte Tesouro	0,00	0,00	0,00	0,00	0,00	0,00	0,00	0,00	0,00	0,00	0,00	0,00	0,00
		Total	0,00	0,00	0,00	0,00	0,00	0,00	0,00	0,00	0,00	0,00	0,00	0,00	0,00
160101	SECRETARIA DE ESTADO DE EDUCAÇÃO	Fonte Tesouro	0,00	0,00	0,00	0,00	57.568.761,62	0,00	0,00	621.909.257,09	0,00	0,00	0,00	0,00	0,00
		Total	0,00	0,00	0,00	0,00	57.568.761,62	0,00	0,00	621.909.257,09	0,00	0,00	0,00	0,00	0,00
160202	FUNDAÇÃO UNIVERSIDADE ABERTA DO DF	Fonte Tesouro	0,00	0,00	0,00	0,00	0,00	0,00	0,00	0,00	0,00	0,00	0,00	0,00	0,00
		Total	0,00	0,00	0,00	0,00	0,00	0,00	0,00	0,00	0,00	0,00	0,00	0,00	0,00
160902	FUNDO DE APOIO AO PROG. PERM. ALF. JOV. ADULT	Fonte Tesouro	0,00	0,00	0,00	0,00	0,00	0,00	0,00	0,00	0,00	0,00	0,00	0,00	0,00
		Total	0,00	0,00	0,00	0,00	0,00	0,00	0,00	0,00	0,00	0,00	0,00	0,00	0,00
160903	FUNDO DE MAN. DO ENS. FUND. DE VAL. DO MAGISTÉRIO	Fonte Tesouro	0,00	0,00	0,00	0,00	0,00	0,00	0,00	191.892.638,01	0,00	0,00	0,00	0,00	0,00
		Total	0,00	0,00	0,00	0,00	0,00	0,00	0,00	191.892.638,01	0,00	0,00	0,00	0,00	0,00
170101	SECRETARIA DE ESTADO DE SAÚDE	Fonte Tesouro	0,00	0,00	0,00	0,00	37.993.872,85	648.895.937,59	0,00	0,00	0,00	0,00	0,00	0,00	0,00
		Total	0,00	0,00	0,00	0,00	37.993.872,85	648.895.937,59	0,00	0,00	0,00	0,00	0,00	0,00	0,00
170202	FUNDAÇÃO HEMOCENTRO DE BRASÍLIA	Fonte Tesouro	0,00	0,00	0,00	0,00	66.276,00	10.128.715,01	0,00	0,00	0,00	0,00	0,00	0,00	0,00
		Outras Fontes	0,00	0,00	0,00	0,00	0,00	730.849,63	0,00	0,00	0,00	0,00	0,00	0,00	0,00
		Total	0,00	0,00	0,00	0,00	66.276,00	10.859.564,64	0,00	0,00	0,00	0,00	0,00	0,00	0,00
170203	FUNDAÇÃO DE ENSINO E PESQUISA EM CIÊNCIAS DA SAÚDE	Fonte Tesouro	0,00	0,00	0,00	0,00	0,00	3.192.967,15	0,00	0,00	0,00	0,00	0,00	0,00	0,00
		Outras Fontes	0,00	0,00	0,00	0,00	0,00	97.503,27	0,00	0,00	0,00	0,00	0,00	0,00	0,00
		Total	0,00	0,00	0,00	0,00	0,00	3.290.470,42	0,00	0,00	0,00	0,00	0,00	0,00	0,00



GOVERNO DO DISTRITO FEDERAL
SECRETARIA DE ESTADO DE FAZENDA
SUBSECRETARIA DE FINANÇAS

BALANÇO GERAL 2003

EXECUÇÃO DA DESPESA POR UNIDADE GESTORA E FUNÇÃO - 2003

UNIDADE GESTORA		TIPO FONTE	DESPESA EMPENHADA												
			01 LEGISLATIVA	04 ADMINISTRAÇÃO	06 SEGURANÇA PÚBLICA	08 ASSISTÊNCIA SOCIAL	09 PREVIDÊNCIA SOCIAL	10 SAUDE	11 TRABALHO	12 EDUCAÇÃO	13 CULTURA	14 DIREITOS DA CIDADANIA	15 URBANISMO	16 HABITAÇÃO	17 SANEAMENTO
170901	FUNDO DE SAUDE DO DISTRITO FEDERAL	Fonte Tesouro	0,00	0,00	0,00	0,00	0,00	0,00	0,00	0,00	0,00	0,00	0,00	0,00	0,00
		Total	0,00	0,00	0,00	0,00	0,00	0,00	0,00	0,00	0,00	0,00	0,00	0,00	0,00
180101	SECRETARIA DE ESTADO DE AÇÃO SOCIAL	Fonte Tesouro	0,00	0,00	0,00	75.587.416,62	16.665.522,30	0,00	0,00	0,00	0,00	141.794,81	0,00	0,00	0,00
		Total	0,00	0,00	0,00	75.587.416,62	16.665.522,30	0,00	0,00	0,00	0,00	141.794,81	0,00	0,00	0,00
180901	FUNDO HABITACIONAL DO DISTRITO FEDERAL	Fonte Tesouro	0,00	0,00	0,00	0,00	0,00	0,00	0,00	0,00	0,00	0,00	0,00	817.579,58	0,00
		Total	0,00	0,00	0,00	0,00	0,00	0,00	0,00	0,00	0,00	0,00	0,00	817.579,58	0,00
180902	FUNDO DE ASSIST. SOCIAL DO DISTRITO FEDERAL	Fonte Tesouro	0,00	0,00	0,00	33.001.518,79	0,00	0,00	0,00	0,00	0,00	0,00	0,00	0,00	0,00
		Total	0,00	0,00	0,00	33.001.518,79	0,00	0,00	0,00	0,00	0,00	0,00	0,00	0,00	0,00
190101	SEC. DE ESTADO DE INFRA-ESTRUTURA E OBRAS	Fonte Tesouro	0,00	0,00	0,00	0,00	20.887.513,00	2.658.107,20	0,00	0,00	33.322,77	0,00	119.642.372,05	0,00	101.307.128,75
		Total	0,00	0,00	0,00	0,00	20.887.513,00	2.658.107,20	0,00	0,00	33.322,77	0,00	119.642.372,05	0,00	101.307.128,75
190103	REGIÃO ADMINISTRATIVA I - BRASILIA	Fonte Tesouro	0,00	13.687.557,12	0,00	0,00	0,00	0,00	0,00	0,00	59.950,00	0,00	1.074.630,52	0,00	0,00
		Total	0,00	13.687.557,12	0,00	0,00	0,00	0,00	0,00	0,00	59.950,00	0,00	1.074.630,52	0,00	0,00
190104	REGIÃO ADMINISTRATIVA II - GAMA	Fonte Tesouro	0,00	7.054.670,38	0,00	0,00	0,00	0,00	0,00	0,00	64.522,52	0,00	404.488,30	0,00	0,00
		Total	0,00	7.054.670,38	0,00	0,00	0,00	0,00	0,00	0,00	64.522,52	0,00	404.488,30	0,00	0,00
190105	REGIÃO ADMINISTRATIVA III - TAGUATINGA	Fonte Tesouro	0,00	12.213.312,02	0,00	0,00	0,00	0,00	0,00	0,00	155.247,56	0,00	673.844,38	0,00	0,00
		Total	0,00	12.213.312,02	0,00	0,00	0,00	0,00	0,00	0,00	155.247,56	0,00	673.844,38	0,00	0,00
190106	REGIÃO ADMINISTRATIVA IV - BRAZLÂNDIA	Fonte Tesouro	0,00	4.189.067,16	0,00	0,00	0,00	0,00	0,00	0,00	118.862,45	0,00	5.201,30	0,00	0,00
		Total	0,00	4.189.067,16	0,00	0,00	0,00	0,00	0,00	0,00	118.862,45	0,00	5.201,30	0,00	0,00
190107	REGIÃO ADMINISTRATIVA V - SOBRADINHO	Fonte Tesouro	0,00	5.387.304,56	0,00	0,00	0,00	0,00	0,00	0,00	166.049,79	0,00	375.639,23	0,00	0,00
		Total	0,00	5.387.304,56	0,00	0,00	0,00	0,00	0,00	0,00	166.049,79	0,00	375.639,23	0,00	0,00
190108	REGIÃO ADMINISTRATIVA VI- PLANALTINA	Fonte Tesouro	0,00	5.484.846,19	0,00	0,00	0,00	0,00	0,00	0,00	124.902,12	0,00	31.449,96	0,00	0,00
		Total	0,00	5.484.846,19	0,00	0,00	0,00	0,00	0,00	0,00	124.902,12	0,00	31.449,96	0,00	0,00
190109	REGIÃO ADMINISTRATIVA VII - PARANOÁ	Fonte Tesouro	0,00	2.328.134,34	0,00	0,00	0,00	0,00	0,00	0,00	70.620,00	0,00	490.179,29	0,00	0,00
		Total	0,00	2.328.134,34	0,00	0,00	0,00	0,00	0,00	0,00	70.620,00	0,00	490.179,29	0,00	0,00
190110	REGIÃO ADMINISTRATIVA VIII- NÚCLEO BANDEIRANTE	Fonte Tesouro	0,00	4.632.832,72	0,00	0,00	0,00	0,00	0,00	0,00	42.797,00	0,00	182.206,34	0,00	0,00
		Total	0,00	4.632.832,72	0,00	0,00	0,00	0,00	0,00	0,00	42.797,00	0,00	182.206,34	0,00	0,00
190111	REGIÃO ADMINISTRATIVA IX - CEILÂNDIA	Fonte Tesouro	0,00	8.996.652,75	0,00	0,00	0,00	0,00	0,00	0,00	56.100,00	0,00	37.988,70	0,00	0,00
		Total	0,00	8.996.652,75	0,00	0,00	0,00	0,00	0,00	0,00	56.100,00	0,00	37.988,70	0,00	0,00
190112	REGIÃO ADMINISTRATIVA X- GUARÁ	Fonte Tesouro	0,00	5.981.999,09	0,00	0,00	0,00	0,00	0,00	0,00	35.000,00	0,00	673.608,93	0,00	0,00
		Total	0,00	5.981.999,09	0,00	0,00	0,00	0,00	0,00	0,00	35.000,00	0,00	673.608,93	0,00	0,00
190113	REGIÃO ADMINISTRATIVA XI- CRUZEIRO	Fonte Tesouro	0,00	4.550.426,71	0,00	0,00	0,00	0,00	0,00	0,00	41.780,00	0,00	1.719.882,73	0,00	0,00
		Total	0,00	4.550.426,71	0,00	0,00	0,00	0,00	0,00	0,00	41.780,00	0,00	1.719.882,73	0,00	0,00
190114	REGIÃO ADMINISTRATIVA XII - SAMAMBAIA	Fonte Tesouro	0,00	5.959.067,11	0,00	0,00	0,00	0,00	0,00	0,00	150.245,52	0,00	535.201,39	0,00	0,00
		Total	0,00	5.959.067,11	0,00	0,00	0,00	0,00	0,00	0,00	150.245,52	0,00	535.201,39	0,00	0,00



GOVERNO DO DISTRITO FEDERAL
SECRETARIA DE ESTADO DE FAZENDA
SUBSECRETARIA DE FINANÇAS

BALANÇO GERAL 2003

EXECUÇÃO DA DESPESA POR UNIDADE GESTORA E FUNÇÃO - 2003

UNIDADE GESTORA		TIPO FONTE	DESPESA EMPENHADA												
			01 LEGISLATIVA	04 ADMINISTRAÇÃO	06 SEGURANÇA PÚBLICA	08 ASSISTÊNCIA SOCIAL	09 PREVIDÊNCIA SOCIAL	10 SAUDE	11 TRABALHO	12 EDUCAÇÃO	13 CULTURA	14 DIREITOS DA CIDADANIA	15 URBANISMO	16 HABITAÇÃO	17 SANEAMENTO
190115	REGIÃO ADMINISTRATIVA XIII - SANTA MARIA	Fonte Tesouro	0,00	2.992.192,52	0,00	0,00	0,00	0,00	0,00	0,00	38.198,73	0,00	244.719,48	0,00	0,00
		Total	0,00	2.992.192,52	0,00	0,00	0,00	0,00	0,00	0,00	38.198,73	0,00	244.719,48	0,00	0,00
190116	REGIÃO ADMINISTRATIVA XIV - SÃO SEBASTIÃO	Fonte Tesouro	0,00	2.098.834,53	0,00	0,00	0,00	0,00	0,00	0,00	34.180,00	0,00	71.350,64	0,00	0,00
		Total	0,00	2.098.834,53	0,00	0,00	0,00	0,00	0,00	0,00	34.180,00	0,00	71.350,64	0,00	0,00
190117	REGIÃO ADMINISTRATIVA XV - RECANTO DAS EMAS	Fonte Tesouro	0,00	2.934.663,20	0,00	0,00	0,00	0,00	0,00	0,00	24.675,86	0,00	358.165,90	0,00	0,00
		Total	0,00	2.934.663,20	0,00	0,00	0,00	0,00	0,00	0,00	24.675,86	0,00	358.165,90	0,00	0,00
190118	REGIÃO ADMINISTRATIVA XVI - LAGO SUL	Fonte Tesouro	0,00	2.743.648,93	0,00	0,00	0,00	0,00	0,00	0,00	29.080,00	0,00	226.172,11	0,00	0,00
		Total	0,00	2.743.648,93	0,00	0,00	0,00	0,00	0,00	0,00	29.080,00	0,00	226.172,11	0,00	0,00
190119	REGIÃO ADMINISTRATIVA XVII - RIACHO FUNDO	Fonte Tesouro	0,00	3.754.899,60	0,00	0,00	0,00	0,00	0,00	0,00	63.731,88	0,00	130.092,80	0,00	0,00
		Total	0,00	3.754.899,60	0,00	0,00	0,00	0,00	0,00	0,00	63.731,88	0,00	130.092,80	0,00	0,00
190120	REGIÃO ADMINISTRATIVA XVIII - LAGO NORTE	Fonte Tesouro	0,00	2.794.774,03	0,00	0,00	0,00	0,00	0,00	0,00	71.426,29	0,00	153.042,12	0,00	0,00
		Total	0,00	2.794.774,03	0,00	0,00	0,00	0,00	0,00	0,00	71.426,29	0,00	153.042,12	0,00	0,00
190121	REGIÃO ADMINISTRATIVA XIX - CANDANGOLÂNDIA	Fonte Tesouro	0,00	2.221.175,74	0,00	0,00	0,00	0,00	0,00	0,00	37.523,70	0,00	84.260,19	0,00	0,00
		Total	0,00	2.221.175,74	0,00	0,00	0,00	0,00	0,00	0,00	37.523,70	0,00	84.260,19	0,00	0,00
190201	COMPANHIA URBANIZADORA DA NOVA CAPITAL	Fonte Tesouro	0,00	0,00	0,00	0,00	0,00	681.728,00	0,00	0,00	0,00	0,00	167.444.869,10	0,00	0,00
		Outras Fontes	0,00	0,00	0,00	0,00	0,00	0,00	0,00	0,00	0,00	0,00	7.839.703,86	0,00	0,00
		Total	0,00	0,00	0,00	0,00	0,00	681.728,00	0,00	0,00	0,00	0,00	175.284.572,96	0,00	0,00
190208	COMPANHIA ENERGÉTICA DE BRASÍLIA/CEB	Fonte Tesouro	0,00	0,00	0,00	0,00	0,00	0,00	0,00	0,00	0,00	0,00	0,00	0,00	0,00
		Total	0,00	0,00	0,00	0,00	0,00	0,00	0,00	0,00	0,00	0,00	0,00	0,00	0,00
200101	SECRETARIA DE ESTADO DE TRANSPORTES	Fonte Tesouro	0,00	0,00	0,00	0,00	17.672.843,48	0,00	0,00	0,00	0,00	0,00	0,00	0,00	0,00
		Total	0,00	0,00	0,00	0,00	17.672.843,48	0,00	0,00	0,00	0,00	0,00	0,00	0,00	0,00
200202	DEPTO DE ESTRADAS DE RODAGEM DO DF - DER/DF	Fonte Tesouro	0,00	0,00	0,00	0,00	12.836.758,18	0,00	0,00	0,00	0,00	0,00	0,00	0,00	0,00
		Outras Fontes	0,00	0,00	0,00	0,00	0,00	0,00	0,00	0,00	0,00	0,00	0,00	0,00	0,00
		Total	0,00	0,00	0,00	0,00	12.836.758,18	0,00	0,00	0,00	0,00	0,00	0,00	0,00	0,00
200203	DFTRANS - TRANSPORTE URBANO DO DISTRITO FEDERAL	Fonte Tesouro	0,00	0,00	0,00	0,00	0,00	0,00	0,00	0,00	0,00	0,00	0,00	0,00	0,00
		Outras Fontes	0,00	0,00	0,00	0,00	0,00	0,00	0,00	0,00	0,00	0,00	0,00	0,00	0,00
		Total	0,00	0,00	0,00	0,00	0,00	0,00	0,00	0,00	0,00	0,00	0,00	0,00	0,00
200204	COMPANHIA DO METROPOLITANO DO DF	Fonte Tesouro	0,00	0,00	0,00	0,00	0,00	0,00	0,00	0,00	0,00	0,00	0,00	0,00	0,00
		Outras Fontes	0,00	0,00	0,00	0,00	0,00	0,00	0,00	0,00	0,00	0,00	0,00	0,00	0,00
		Total	0,00	0,00	0,00	0,00	0,00	0,00	0,00	0,00	0,00	0,00	0,00	0,00	0,00
210101	SEC. DE ESTADO DE AGRIC., PECUÁRIA E ABASTECIMENTO	Fonte Tesouro	0,00	0,00	0,00	0,00	19.793.546,64	0,00	0,00	0,00	0,00	0,00	0,00	0,00	0,00
		Total	0,00	0,00	0,00	0,00	19.793.546,64	0,00	0,00	0,00	0,00	0,00	0,00	0,00	0,00
210203	EMPRESA DE ASSIST. TÉCNICA E EXTENSÃO RURAL	Fonte Tesouro	0,00	0,00	0,00	0,00	0,00	0,00	0,00	0,00	0,00	0,00	0,00	0,00	0,00
		Outras Fontes	0,00	0,00	0,00	0,00	0,00	0,00	0,00	0,00	0,00	0,00	0,00	0,00	0,00
		Total	0,00	0,00	0,00	0,00	0,00	0,00	0,00	0,00	0,00	0,00	0,00	0,00	0,00



GOVERNO DO DISTRITO FEDERAL
SECRETARIA DE ESTADO DE FAZENDA
SUBSECRETARIA DE FINANÇAS

BALANÇO GERAL 2003

EXECUÇÃO DA DESPESA POR UNIDADE GESTORA E FUNÇÃO - 2003

UNIDADE GESTORA		TIPO FONTE	DESPESA EMPENHADA												
			01 LEGISLATIVA	04 ADMINISTRAÇÃO	06 SEGURANÇA PÚBLICA	08 ASSISTÊNCIA SOCIAL	09 PREVIDÊNCIA SOCIAL	10 SAÚDE	11 TRABALHO	12 EDUCAÇÃO	13 CULTURA	14 DIREITOS DA CIDADANIA	15 URBANISMO	16 HABITAÇÃO	17 SANEAMENTO
210901	FUNDO DE AVAL DO DISTRITO FEDERAL	Fonte Tesouro	0,00	0,00	0,00	0,00	0,00	0,00	0,00	0,00	0,00	0,00	0,00	0,00	0,00
		Total	0,00	0,00	0,00	0,00	0,00	0,00	0,00	0,00	0,00	0,00	0,00	0,00	0,00
210902	FUNDO DE DESENVOLV. RURAL DO DISTRITO FEDERAL	Fonte Tesouro	0,00	0,00	0,00	0,00	0,00	0,00	0,00	0,00	0,00	0,00	0,00	0,00	0,00
		Total	0,00	0,00	0,00	0,00	0,00	0,00	0,00	0,00	0,00	0,00	0,00	0,00	0,00
220101	SEC. DE ESTADO DE SEG. PÚBLICA E DEFESA SOCIAL	Fonte Tesouro	0,00	0,00	37.525.717,23	53.575,00	262.270,39	0,00	0,00	0,00	0,00	0,00	0,00	0,00	0,00
		Total	0,00	0,00	37.525.717,23	53.575,00	262.270,39	0,00	0,00	0,00	0,00	0,00	0,00	0,00	0,00
220103	POLÍCIA MILITAR DO DISTRITO FEDERAL	Fonte Tesouro	0,00	0,00	43.673.772,87	0,00	18.716.930,76	0,00	0,00	0,00	0,00	0,00	0,00	0,00	0,00
		Total	0,00	0,00	43.673.772,87	0,00	18.716.930,76	0,00	0,00	0,00	0,00	0,00	0,00	0,00	0,00
220104	CORPO DE BOMBEIROS MILITAR DO DISTRITO FEDERAL	Fonte Tesouro	0,00	0,00	44.249.017,03	0,00	11.312.558,45	0,00	0,00	0,00	0,00	0,00	0,00	0,00	0,00
		Total	0,00	0,00	44.249.017,03	0,00	11.312.558,45	0,00	0,00	0,00	0,00	0,00	0,00	0,00	0,00
220105	POLÍCIA CIVIL DO DISTRITO FEDERAL	Fonte Tesouro	0,00	0,00	29.733.032,66	0,00	14.669.955,08	0,00	0,00	0,00	0,00	0,00	1.542.223,74	0,00	0,00
		Total	0,00	0,00	29.733.032,66	0,00	14.669.955,08	0,00	0,00	0,00	0,00	0,00	1.542.223,74	0,00	0,00
220201	DEPARTAMENTO DE TRÂNSITO DO DF	Fonte Tesouro	0,00	0,00	0,00	0,00	4.207.972,07	0,00	0,00	0,00	0,00	0,00	0,00	0,00	0,00
		Outras Fontes	0,00	0,00	111.591.474,94	0,00	0,00	0,00	0,00	0,00	0,00	0,00	0,00	0,00	0,00
		Total	0,00	0,00	111.591.474,94	0,00	4.207.972,07	0,00	0,00	0,00	0,00	0,00	0,00	0,00	0,00
220202	FUNDAÇÃO DE AMPARO AO TRABALHADOR PRESO	Fonte Tesouro	0,00	0,00	0,00	0,00	0,00	0,00	0,00	0,00	345.768,52	0,00	0,00	0,00	0,00
		Outras Fontes	0,00	0,00	0,00	0,00	0,00	0,00	0,00	0,00	3.878.856,94	0,00	0,00	0,00	0,00
		Total	0,00	0,00	0,00	0,00	0,00	0,00	0,00	0,00	4.224.625,46	0,00	0,00	0,00	0,00
220901	FUNDO DE SAUDE DA POLICIA MILITAR	Fonte Tesouro	0,00	0,00	7.260.836,05	0,00	0,00	0,00	0,00	0,00	0,00	0,00	0,00	0,00	0,00
		Total	0,00	0,00	7.260.836,05	0,00	0,00	0,00	0,00	0,00	0,00	0,00	0,00	0,00	0,00
220902	FUNDO DE SAUDE DO CORPO DE BOMBEIROS	Fonte Tesouro	0,00	0,00	3.689.110,06	0,00	0,00	0,00	0,00	0,00	0,00	0,00	0,00	0,00	0,00
		Total	0,00	0,00	3.689.110,06	0,00	0,00	0,00	0,00	0,00	0,00	0,00	0,00	0,00	0,00
220903	FUNDO DE REEQ. DOS ORG. INT. DA SEG. PUBLICA	Fonte Tesouro	0,00	0,00	5.959.518,58	0,00	0,00	0,00	0,00	0,00	0,00	0,00	0,00	0,00	0,00
		Total	0,00	0,00	5.959.518,58	0,00	0,00	0,00	0,00	0,00	0,00	0,00	0,00	0,00	0,00
230101	SECRETARIA DE ESTADO DE CULTURA	Fonte Tesouro	0,00	0,00	0,00	0,00	4.118.291,68	0,00	0,00	0,00	32.340.651,25	0,00	0,00	0,00	0,00
		Total	0,00	0,00	0,00	0,00	4.118.291,68	0,00	0,00	0,00	32.340.651,25	0,00	0,00	0,00	0,00
230103	ARQUIVO PÚBLICO DO DISTRITO FEDERAL	Fonte Tesouro	0,00	0,00	0,00	0,00	0,00	0,00	0,00	0,00	1.335.616,59	0,00	0,00	0,00	0,00
		Total	0,00	0,00	0,00	0,00	0,00	0,00	0,00	0,00	1.335.616,59	0,00	0,00	0,00	0,00
230903	FUNDO DA ARTE E DA CULTURA - FAC	Fonte Tesouro	0,00	0,00	0,00	0,00	0,00	0,00	0,00	0,00	4.265.595,00	0,00	0,00	0,00	0,00
		Total	0,00	0,00	0,00	0,00	0,00	0,00	0,00	0,00	4.265.595,00	0,00	0,00	0,00	0,00
240101	SEC. DE ESTADO DE DESENVOLVIMENTO ECONÔMICO	Fonte Tesouro	0,00	108.976,27	0,00	0,00	882.198,63	0,00	0,00	0,00	0,00	0,00	0,00	0,00	0,00
		Total	0,00	108.976,27	0,00	0,00	882.198,63	0,00	0,00	0,00	0,00	0,00	0,00	0,00	0,00
250101	SECRETARIA DE ESTADO DE TRABALHO	Fonte Tesouro	0,00	0,00	0,00	0,00	658.788,98	0,00	16.944.505,08	0,00	0,00	0,00	0,00	0,00	0,00
		Total	0,00	0,00	0,00	0,00	658.788,98	0,00	16.944.505,08	0,00	0,00	0,00	0,00	0,00	0,00



GOVERNO DO DISTRITO FEDERAL
SECRETARIA DE ESTADO DE FAZENDA
SUBSECRETARIA DE FINANÇAS

BALANÇO GERAL 2003

EXECUÇÃO DA DESPESA POR UNIDADE GESTORA E FUNÇÃO - 2003

UNIDADE GESTORA		TIPO FONTE	DESPESA EMPENHADA												
			01 LEGISLATIVA	04 ADMINISTRAÇÃO	06 SEGURANÇA PÚBLICA	08 ASSISTÊNCIA SOCIAL	09 PREVIDÊNCIA SOCIAL	10 SAUDE	11 TRABALHO	12 EDUCAÇÃO	13 CULTURA	14 DIREITOS DA CIDADANIA	15 URBANISMO	16 HABITAÇÃO	17 SANEAMENTO
250901	FUNDO DE SOLIDARIEDADE PARA GER. DE EMP. E RENDA	Fonte Tesouro	0,00	0,00	0,00	0,00	0,00	0,00	5.270.926,01	0,00	0,00	0,00	0,00	0,00	0,00
		Total	0,00	0,00	0,00	0,00	0,00	0,00	5.270.926,01	0,00	0,00	0,00	0,00	0,00	0,00
260101	SECRETARIA DE ESTADO DE COMUNICACAO SOCIAL	Fonte Tesouro	0,00	20.874.089,54	0,00	0,00	757.374,90	0,00	0,00	0,00	0,00	0,00	0,00	0,00	0,00
		Total	0,00	20.874.089,54	0,00	0,00	757.374,90	0,00	0,00	0,00	0,00	0,00	0,00	0,00	0,00
280101	SECRETARIA DE DESENVOLV. URBANO E HABITACAO	Fonte Tesouro	0,00	545.349,29	0,00	0,00	10.696.338,67	0,00	0,00	0,00	0,00	0,00	0,00	33.657.331,37	0,00
		Total	0,00	545.349,29	0,00	0,00	10.696.338,67	0,00	0,00	0,00	0,00	0,00	0,00	33.657.331,37	0,00
280901	FUNDO DE DESENV. URBANO DO DISTRITO FEDERAL	Fonte Tesouro	0,00	0,00	0,00	0,00	0,00	0,00	0,00	0,00	0,00	0,00	0,00	0,00	0,00
		Total	0,00	0,00	0,00	0,00	0,00	0,00	0,00	0,00	0,00	0,00	0,00	0,00	0,00
310101	SECRETARIA DE ESTADO DE TURISMO DO DF	Fonte Tesouro	0,00	0,00	0,00	0,00	1.364.165,86	0,00	0,00	0,00	70.000,00	0,00	0,00	0,00	0,00
		Total	0,00	0,00	0,00	0,00	1.364.165,86	0,00	0,00	0,00	70.000,00	0,00	0,00	0,00	0,00
330101	SECRETARIA DE ESTADO DE SOLIDARIEDADE	Fonte Tesouro	0,00	0,00	0,00	99.067.169,57	0,00	0,00	0,00	0,00	0,00	0,00	0,00	0,00	0,00
		Total	0,00	0,00	0,00	99.067.169,57	0,00	0,00	0,00	0,00	0,00	0,00	0,00	0,00	0,00
340101	SECRETARIA DE ESTADO DE ESPORTE E LAZER	Fonte Tesouro	0,00	0,00	0,00	0,00	1.302.528,26	0,00	0,00	0,00	0,00	0,00	0,00	0,00	0,00
		Total	0,00	0,00	0,00	0,00	1.302.528,26	0,00	0,00	0,00	0,00	0,00	0,00	0,00	0,00
340901	FUNDO DE PROM. AO ESP. EDUC. FISICA E LAZER	Fonte Tesouro	0,00	0,00	0,00	0,00	0,00	0,00	0,00	0,00	0,00	0,00	0,00	0,00	0,00
		Total	0,00	0,00	0,00	0,00	0,00	0,00	0,00	0,00	0,00	0,00	0,00	0,00	0,00
350101	SECRETARIA DE ASSUNTOS FUNDIARIOS	Fonte Tesouro	0,00	0,00	0,00	0,00	0,00	0,00	0,00	0,00	0,00	0,00	0,00	0,00	0,00
		Total	0,00	0,00	0,00	0,00	0,00	0,00	0,00	0,00	0,00	0,00	0,00	0,00	0,00
360101	SEC. DE ESTADO DE ARTIC. PARA O DESENV. DO ENTORNO	Fonte Tesouro	0,00	1.413.452,88	0,00	0,00	112.225,68	0,00	0,00	0,00	0,00	0,00	41.828,00	0,00	0,00
		Total	0,00	1.413.452,88	0,00	0,00	112.225,68	0,00	0,00	0,00	0,00	0,00	41.828,00	0,00	0,00
380101	SECRETARIA DE ESTADO DE COORD. DAS ADM. REGIONAIS	Fonte Tesouro	0,00	90.097.082,00	0,00	0,00	44.668.198,39	0,00	0,00	0,00	48.431,25	0,00	81.448.365,27	0,00	0,00
		Total	0,00	90.097.082,00	0,00	0,00	44.668.198,39	0,00	0,00	0,00	48.431,25	0,00	81.448.365,27	0,00	0,00
400101	SEC. DE ESTADO DE DESENV. TECNOLÓGICO DO DF.	Fonte Tesouro	0,00	0,00	0,00	0,00	0,00	0,00	0,00	0,00	0,00	0,00	0,00	0,00	0,00
		Total	0,00	0,00	0,00	0,00	0,00	0,00	0,00	0,00	0,00	0,00	0,00	0,00	0,00
900101	RESERVA DE CONTINGENCIA	Fonte Tesouro	0,00	0,00	0,00	0,00	0,00	0,00	0,00	0,00	0,00	0,00	0,00	0,00	0,00
		Total	0,00	0,00	0,00	0,00	0,00	0,00	0,00	0,00	0,00	0,00	0,00	0,00	0,00
Total da Despesa Autorizada			197.381.442,26	927.752.889,42	283.682.479,42	209.092.866,27	619.310.727,63	672.605.795,96	22.215.431,09	815.197.431,33	39.478.510,28	4.366.420,27	619.673.384,08	34.474.910,95	101.307.128,75



GOVERNO DO DISTRITO FEDERAL
SECRETARIA DE ESTADO DE FAZENDA
SUBSECRETARIA DE FINANÇAS

BALANÇO GERAL 2003

EXECUÇÃO DA DESPESA POR UNIDADE GESTORA E FUNÇÃO - 2003

UNIDADE GESTORA	TIPO FONTE	DESPESA EMPENHADA											TOTAL
		18 GESTÃO AMBIENTAL	19 CIÊNCIA E TECNOLOGIA	20 AGRICULTURA	21 ORGANIZAÇÃO AGRÁRIA	22 INDÚSTRIA	23 COMÉRCIO E SERVIÇOS	24 COMUNICAÇÕES	26 TRANSPORTE	27 DESPORTO E LAZER	28 ENCARGOS ESPECIAIS	99 RESERVA DE CONTINGÊNCIA	
010101	CÂMARA LEGISLATIVA DO DISTRITO FEDERAL	0,00	0,00	0,00	0,00	0,00	0,00	0,00	0,00	0,00	3.671.167,42	0,00	131.987.063,96
	Total	0,00	0,00	0,00	0,00	0,00	0,00	0,00	0,00	0,00	3.671.167,42	0,00	131.987.063,96
010901	FUNDO DE ASSISTÊNCIA À SAÚDE DA CLDF.	0,00	0,00	0,00	0,00	0,00	0,00	0,00	0,00	0,00	184.589,50	0,00	6.404.577,61
	Total	0,00	0,00	0,00	0,00	0,00	0,00	0,00	0,00	0,00	184.589,50	0,00	6.404.577,61
020101	TRIBUNAL DE CONTAS DO DISTRITO FEDERAL	0,00	0,00	0,00	0,00	0,00	0,00	0,00	0,00	0,00	305.761,88	0,00	119.225.194,63
	Total	0,00	0,00	0,00	0,00	0,00	0,00	0,00	0,00	0,00	305.761,88	0,00	119.225.194,63
100101	GABINETE DO VICE- GOVERNADOR	0,00	0,00	0,00	0,00	0,00	0,00	0,00	0,00	0,00	45.831,11	0,00	2.832.791,75
	Total	0,00	0,00	0,00	0,00	0,00	0,00	0,00	0,00	0,00	45.831,11	0,00	2.832.791,75
110101	SECRETARIA DE ESTADO DE GOVERNO	0,00	0,00	0,00	0,00	0,00	0,00	0,00	0,00	0,00	720.235,20	0,00	125.945.438,33
	Total	0,00	0,00	0,00	0,00	0,00	0,00	0,00	0,00	0,00	720.235,20	0,00	125.945.438,33
110202	AGÊNCIA DE DESENV. DO TURISMO DO DISTRITO FEDERAL	0,00	0,00	0,00	0,00	0,00	0,00	0,00	0,00	0,00	0,00	0,00	0,00
		Outras Fontes	0,00	0,00	0,00	0,00	0,00	0,00	0,00	0,00	0,00	0,00	0,00
	Total	0,00	0,00	0,00	0,00	0,00	0,00	0,00	0,00	0,00	0,00	0,00	0,00
110204	INSTITUTO DE DEFESA DO CONSUMIDOR DO DF - PROCON	0,00	0,00	0,00	0,00	0,00	0,00	0,00	0,00	0,00	0,00	0,00	0,00
		Total	0,00	0,00	0,00	0,00	0,00	0,00	0,00	0,00	0,00	0,00	0,00
110901	FUNDO DO DIREITO DA CRIANÇA E DO ADOLESCENTE	0,00	0,00	0,00	0,00	0,00	0,00	0,00	0,00	0,00	0,00	0,00	1.383.186,29
		Total	0,00	0,00	0,00	0,00	0,00	0,00	0,00	0,00	0,00	0,00	1.383.186,29
110902	FUNDO P/PREV. CONTR. E TRAT. DEPEND. QUIM. DF	0,00	0,00	0,00	0,00	0,00	0,00	0,00	0,00	0,00	0,00	0,00	0,00
		Total	0,00	0,00	0,00	0,00	0,00	0,00	0,00	0,00	0,00	0,00	0,00
110904	FUNDO DE APOIO E ASSIST. AO IDOSO DO DF	0,00	0,00	0,00	0,00	0,00	0,00	0,00	0,00	0,00	0,00	0,00	0,00
		Total	0,00	0,00	0,00	0,00	0,00	0,00	0,00	0,00	0,00	0,00	0,00
120101	PROCURADORIA GERAL DO DISTRITO FEDERAL	0,00	0,00	0,00	0,00	0,00	0,00	0,00	0,00	0,00	99.168,39	0,00	80.039.539,75
		Total	0,00	0,00	0,00	0,00	0,00	0,00	0,00	0,00	99.168,39	0,00	80.039.539,75
120901	FUNDO DA PROCURADORIA DO DISTRITO FEDERAL	0,00	0,00	0,00	0,00	0,00	0,00	0,00	0,00	0,00	0,00	0,00	435.647,73
		Total	0,00	0,00	0,00	0,00	0,00	0,00	0,00	0,00	0,00	0,00	435.647,73
130101	SECRETARIA DE ESTADO DE FAZENDA DO DF	0,00	0,00	0,00	0,00	0,00	0,00	0,00	0,00	0,00	229.725.377,30	0,00	229.725.377,30
		Total	0,00	0,00	0,00	0,00	0,00	0,00	0,00	0,00	229.725.377,30	0,00	229.725.377,30
130103	SEÇÃO DE ORÇAMENTO DA SEC. DE FAZENDA	0,00	2.535.567,55	0,00	0,00	0,00	0,00	0,00	0,00	0,00	11.269.453,89	0,00	336.705.097,41
		Total	0,00	2.535.567,55	0,00	0,00	0,00	0,00	0,00	0,00	11.269.453,89	0,00	336.705.097,41
130201	COMPANHIA DO DESENVOLV. DO PLANALTO CENTRAL	0,00	0,00	0,00	0,00	0,00	0,00	0,00	0,00	0,00	146.304,49	0,00	98.662.732,18
		Outras Fontes	0,00	0,00	0,00	0,00	0,00	0,00	0,00	0,00	0,00	0,00	52.814.192,13
	Total	0,00	0,00	0,00	0,00	0,00	0,00	0,00	0,00	0,00	146.304,49	0,00	151.476.924,31
130901	FUNDO DE DESENVOLVIMENTO DO DISTRITO FEDERAL	0,00	0,00	0,00	0,00	0,00	0,00	0,00	0,00	0,00	0,00	0,00	77.467.096,74
		Total	0,00	0,00	0,00	0,00	0,00	0,00	0,00	0,00	0,00	0,00	77.467.096,74



GOVERNO DO DISTRITO FEDERAL
SECRETARIA DE ESTADO DE FAZENDA
SUBSECRETARIA DE FINANÇAS

BALANÇO GERAL 2003

EXECUÇÃO DA DESPESA POR UNIDADE GESTORA E FUNÇÃO - 2003

UNIDADE GESTORA	TIPO FONTE	DESPESA EMPENHADA											TOTAL
		18 GESTÃO AMBIENTAL	19 CIÊNCIA E TECNOLOGIA	20 AGRICULTURA	21 ORGANIZAÇÃO AGRÁRIA	22 INDÚSTRIA	23 COMÉRCIO E SERVIÇOS	24 COMUNICAÇÕES	26 TRANSPORTE	27 DESPORTO E LAZER	28 ENCARGOS ESPECIAIS	99 RESERVA DE CONTINGÊNCIA	
140101 SECRETARIA DE ESTADO DE GESTÃO ADMINISTRATIVA	Fonte Tesouro	0,00	0,00	0,00	0,00	0,00	0,00	0,00	0,00	0,00	2.024.994,46	0,00	216.444.791,17
	Total	0,00	0,00	0,00	0,00	0,00	0,00	0,00	0,00	0,00	2.024.994,46	0,00	216.444.791,17
140905 FUNDO DE MELHORIA DA GESTÃO PÚBLICA - PRÓ-GESTÃO	Fonte Tesouro	0,00	0,00	0,00	0,00	0,00	0,00	0,00	0,00	0,00	0,00	0,00	714.625,81
	Total	0,00	0,00	0,00	0,00	0,00	0,00	0,00	0,00	0,00	0,00	0,00	714.625,81
150101 SEC.DE ESTADO DE MEIO AMB. E RECURSOS HÍDRICOS	Fonte Tesouro	10.649.076,10	0,00	0,00	0,00	0,00	0,00	0,00	0,00	0,00	123.991,86	0,00	11.000.004,48
	Total	10.649.076,10	0,00	0,00	0,00	0,00	0,00	0,00	0,00	0,00	123.991,86	0,00	11.000.004,48
150106 JARDIM BOTÂNICO DE BRASÍLIA	Fonte Tesouro	1.319.242,11	0,00	0,00	0,00	0,00	0,00	0,00	0,00	0,00	0,00	0,00	1.421.713,91
	Total	1.319.242,11	0,00	0,00	0,00	0,00	0,00	0,00	0,00	0,00	0,00	0,00	1.421.713,91
150201 FUNDAÇÃO DE APOIO A PESQUISA DO DF	Fonte Tesouro	0,00	1.914.403,81	0,00	0,00	0,00	0,00	0,00	0,00	0,00	161.013,14	0,00	2.075.416,95
	Outras Fontes	0,00	0,00	0,00	0,00	0,00	0,00	0,00	0,00	0,00	0,00	0,00	0,00
	Total	0,00	1.914.403,81	0,00	0,00	0,00	0,00	0,00	0,00	0,00	161.013,14	0,00	2.075.416,95
150204 FUNDAÇÃO POLO ECOLÓGICO DE BRASÍLIA	Fonte Tesouro	7.001.973,12	0,00	0,00	0,00	0,00	0,00	0,00	0,00	0,00	221.927,16	0,00	7.845.808,64
	Outras Fontes	553.314,74	0,00	0,00	0,00	0,00	0,00	0,00	0,00	0,00	0,00	0,00	553.314,74
	Total	7.555.287,86	0,00	0,00	0,00	0,00	0,00	0,00	0,00	0,00	221.927,16	0,00	8.399.123,38
150205 SERV. DE AJARDINAMENTO E LIMP. URB. DO DF- BELACAP	Fonte Tesouro	0,00	0,00	0,00	0,00	0,00	0,00	0,00	0,00	0,00	4.147.487,13	0,00	250.409.026,56
	Outras Fontes	0,00	0,00	0,00	0,00	0,00	0,00	0,00	0,00	0,00	54.233,67	0,00	208.243,10
	Total	0,00	0,00	0,00	0,00	0,00	0,00	0,00	0,00	0,00	4.201.720,80	0,00	250.617.269,66
150901 FUNDO ÚNICO DE MEIO AMBIENTE DO DF	Fonte Tesouro	0,00	0,00	0,00	0,00	0,00	0,00	0,00	0,00	0,00	0,00	0,00	0,00
	Total	0,00	0,00	0,00	0,00	0,00	0,00	0,00	0,00	0,00	0,00	0,00	0,00
160101 SECRETARIA DE ESTADO DE EDUCAÇÃO	Fonte Tesouro	0,00	0,00	0,00	0,00	0,00	0,00	0,00	0,00	0,00	1.160.009,53	0,00	680.638.028,24
	Total	0,00	0,00	0,00	0,00	0,00	0,00	0,00	0,00	0,00	1.160.009,53	0,00	680.638.028,24
160202 FUNDAÇÃO UNIVERSIDADE ABERTA DO DF	Fonte Tesouro	0,00	0,00	0,00	0,00	0,00	0,00	0,00	0,00	0,00	0,00	0,00	0,00
	Total	0,00	0,00	0,00	0,00	0,00	0,00	0,00	0,00	0,00	0,00	0,00	0,00
160902 FUNDO DE APOIO AO PROG. PERM. ALF. JOV. ADULT	Fonte Tesouro	0,00	0,00	0,00	0,00	0,00	0,00	0,00	0,00	0,00	0,00	0,00	0,00
	Total	0,00	0,00	0,00	0,00	0,00	0,00	0,00	0,00	0,00	0,00	0,00	0,00
160903 FUNDO DE MAN. DO ENS. FUND. DE VAL. DO MAGISTÉRIO	Fonte Tesouro	0,00	0,00	0,00	0,00	0,00	0,00	0,00	0,00	0,00	0,00	0,00	191.892.638,01
	Total	0,00	0,00	0,00	0,00	0,00	0,00	0,00	0,00	0,00	0,00	0,00	191.892.638,01
170101 SECRETARIA DE ESTADO DE SAÚDE	Fonte Tesouro	0,00	0,00	0,00	0,00	0,00	0,00	0,00	0,00	0,00	332.493,05	0,00	687.222.303,49
	Total	0,00	0,00	0,00	0,00	0,00	0,00	0,00	0,00	0,00	332.493,05	0,00	687.222.303,49
170202 FUNDAÇÃO HEMOCENTRO DE BRASÍLIA	Fonte Tesouro	0,00	0,00	0,00	0,00	0,00	0,00	0,00	0,00	0,00	77.366,12	0,00	10.272.357,13
	Outras Fontes	0,00	0,00	0,00	0,00	0,00	0,00	0,00	0,00	0,00	30.644,90	0,00	761.494,53
	Total	0,00	0,00	0,00	0,00	0,00	0,00	0,00	0,00	0,00	108.011,02	0,00	11.033.851,66
170203 FUNDAÇÃO DE ENSINO E PESQUISA EM CIÊNCIAS DA SAÚDE	Fonte Tesouro	0,00	0,00	0,00	0,00	0,00	0,00	0,00	0,00	0,00	32.473,88	0,00	3.225.441,03
	Outras Fontes	0,00	0,00	0,00	0,00	0,00	0,00	0,00	0,00	0,00	0,00	0,00	97.503,27
	Total	0,00	0,00	0,00	0,00	0,00	0,00	0,00	0,00	0,00	32.473,88	0,00	3.322.944,30



GOVERNO DO DISTRITO FEDERAL
SECRETARIA DE ESTADO DE FAZENDA
SUBSECRETARIA DE FINANÇAS

BALANÇO GERAL 2003

EXECUÇÃO DA DESPESA POR UNIDADE GESTORA E FUNÇÃO - 2003

UNIDADE GESTORA		TIPO FONTE	DESPESA EMPENHADA											TOTAL
			18 GESTÃO AMBIENTAL	19 CIÊNCIA E TECNOLOGIA	20 AGRICULTURA	21 ORGANIZAÇÃO AGRÁRIA	22 INDÚSTRIA	23 COMÉRCIO E SERVIÇOS	24 COMUNICAÇÕES	26 TRANSPORTE	27 DESPORTO E LAZER	28 ENCARGOS ESPECIAIS	99 RESERVA DE CONTINGÊNCIA	
170901	FUNDO DE SAÚDE DO DISTRITO FEDERAL	Fonte Tesouro	0,00	0,00	0,00	0,00	0,00	0,00	0,00	0,00	0,00	0,00	0,00	0,00
		Total	0,00	0,00	0,00	0,00	0,00	0,00	0,00	0,00	0,00	0,00	0,00	0,00
180101	SECRETARIA DE ESTADO DE AÇÃO SOCIAL	Fonte Tesouro	0,00	0,00	0,00	0,00	0,00	0,00	0,00	0,00	0,00	189.581,96	0,00	92.584.315,69
		Total	0,00	0,00	0,00	0,00	0,00	0,00	0,00	0,00	0,00	189.581,96	0,00	92.584.315,69
180901	FUNDO HABITACIONAL DO DISTRITO FEDERAL	Fonte Tesouro	0,00	0,00	0,00	0,00	0,00	0,00	0,00	0,00	0,00	0,00	0,00	817.579,58
		Total	0,00	0,00	0,00	0,00	0,00	0,00	0,00	0,00	0,00	0,00	0,00	817.579,58
180902	FUNDO DE ASSIST. SOCIAL DO DISTRITO FEDERAL	Fonte Tesouro	0,00	0,00	0,00	0,00	0,00	0,00	0,00	0,00	0,00	0,00	0,00	33.001.518,79
		Total	0,00	0,00	0,00	0,00	0,00	0,00	0,00	0,00	0,00	0,00	0,00	33.001.518,79
190101	SEC. DE ESTADO DE INFRA- ESTRUTURA E OBRAS	Fonte Tesouro	0,00	0,00	0,00	0,00	0,00	0,00	0,00	0,00	0,00	107.650,48	0,00	244.636.094,25
		Total	0,00	0,00	0,00	0,00	0,00	0,00	0,00	0,00	0,00	107.650,48	0,00	244.636.094,25
190103	REGIÃO ADMINISTRATIVA I - BRASILIA	Fonte Tesouro	0,00	0,00	0,00	0,00	0,00	0,00	0,00	0,00	1.425,00	211.793,00	0,00	15.035.355,64
		Total	0,00	0,00	0,00	0,00	0,00	0,00	0,00	0,00	1.425,00	211.793,00	0,00	15.035.355,64
190104	REGIÃO ADMINISTRATIVA II - GAMA	Fonte Tesouro	0,00	0,00	0,00	0,00	0,00	0,00	0,00	0,00	0,00	144.356,15	0,00	7.668.037,35
		Total	0,00	0,00	0,00	0,00	0,00	0,00	0,00	0,00	0,00	144.356,15	0,00	7.668.037,35
190105	REGIÃO ADMINISTRATIVA III - TAGUATINGA	Fonte Tesouro	0,00	0,00	0,00	0,00	0,00	0,00	0,00	0,00	17.096,30	237.799,05	0,00	13.297.299,31
		Total	0,00	0,00	0,00	0,00	0,00	0,00	0,00	0,00	17.096,30	237.799,05	0,00	13.297.299,31
190106	REGIÃO ADMINISTRATIVA IV - BRAZLÂNDIA	Fonte Tesouro	0,00	0,00	0,00	0,00	0,00	0,00	3.920,00	0,00	9.921,34	160.935,24	0,00	4.487.907,49
		Total	0,00	0,00	0,00	0,00	0,00	0,00	3.920,00	0,00	9.921,34	160.935,24	0,00	4.487.907,49
190107	REGIÃO ADMINISTRATIVA V - SOBRADINHO	Fonte Tesouro	0,00	0,00	80.964,80	0,00	0,00	0,00	0,00	0,00	25.042,55	149.888,36	0,00	6.184.889,29
		Total	0,00	0,00	80.964,80	0,00	0,00	0,00	0,00	0,00	25.042,55	149.888,36	0,00	6.184.889,29
190108	REGIÃO ADMINISTRATIVA VI - PLANALTINA	Fonte Tesouro	0,00	0,00	17.201,41	0,00	0,00	0,00	0,00	0,00	30.116,39	138.261,11	0,00	5.826.777,18
		Total	0,00	0,00	17.201,41	0,00	0,00	0,00	0,00	0,00	30.116,39	138.261,11	0,00	5.826.777,18
190109	REGIÃO ADMINISTRATIVA VII - PARANOÁ	Fonte Tesouro	0,00	0,00	54.366,85	0,00	0,00	0,00	0,00	0,00	6.552,20	211.630,18	0,00	3.161.482,86
		Total	0,00	0,00	54.366,85	0,00	0,00	0,00	0,00	0,00	6.552,20	211.630,18	0,00	3.161.482,86
190110	REGIÃO ADMINISTRATIVA VIII - NÚCLEO BANDEIRANTE	Fonte Tesouro	0,00	0,00	0,00	0,00	0,00	0,00	0,00	0,00	0,00	89.649,30	0,00	4.947.485,36
		Total	0,00	0,00	0,00	0,00	0,00	0,00	0,00	0,00	0,00	89.649,30	0,00	4.947.485,36
190111	REGIÃO ADMINISTRATIVA IX - CEILÂNDIA	Fonte Tesouro	0,00	0,00	0,00	0,00	0,00	0,00	0,00	0,00	18.863,90	297.651,75	0,00	9.407.257,10
		Total	0,00	0,00	0,00	0,00	0,00	0,00	0,00	0,00	18.863,90	297.651,75	0,00	9.407.257,10
190112	REGIÃO ADMINISTRATIVA X - GUARÁ	Fonte Tesouro	0,00	0,00	0,00	0,00	0,00	0,00	0,00	0,00	4.314,70	127.086,77	0,00	6.822.009,49
		Total	0,00	0,00	0,00	0,00	0,00	0,00	0,00	0,00	4.314,70	127.086,77	0,00	6.822.009,49
190113	REGIÃO ADMINISTRATIVA XI - CRUZEIRO	Fonte Tesouro	0,00	0,00	0,00	0,00	0,00	0,00	0,00	0,00	23.396,90	179.435,87	0,00	6.514.922,21
		Total	0,00	0,00	0,00	0,00	0,00	0,00	0,00	0,00	23.396,90	179.435,87	0,00	6.514.922,21
190114	REGIÃO ADMINISTRATIVA XII - SAMAMBAIA	Fonte Tesouro	0,00	0,00	0,00	0,00	0,00	0,00	0,00	0,00	18.907,30	211.898,59	0,00	6.875.319,91
		Total	0,00	0,00	0,00	0,00	0,00	0,00	0,00	0,00	18.907,30	211.898,59	0,00	6.875.319,91



GOVERNO DO DISTRITO FEDERAL
SECRETARIA DE ESTADO DE FAZENDA
SUBSECRETARIA DE FINANÇAS

BALANÇO GERAL 2003

EXECUÇÃO DA DESPESA POR UNIDADE GESTORA E FUNÇÃO - 2003

UNIDADE GESTORA		TIPO FONTE	DESPESA EMPENHADA											TOTAL
			18 GESTÃO AMBIENTAL	19 CIÊNCIA E TECNOLOGIA	20 AGRICULTURA	21 ORGANIZAÇÃO AGRÁRIA	22 INDÚSTRIA	23 COMÉRCIO E SERVIÇOS	24 COMUNICAÇÕES	26 TRANSPORTE	27 DESPORTO E LAZER	28 ENCARGOS ESPECIAIS	99 RESERVA DE CONTINGÊNCIA	
190115	REGIÃO ADMINISTRATIVA XIII - SANTA MARIA	Fonte Tesouro	0,00	0,00	0,00	0,00	0,00	0,00	0,00	0,00	10.878,93	89.056,98	0,00	3.375.046,64
		Total	0,00	0,00	0,00	0,00	0,00	0,00	0,00	0,00	10.878,93	89.056,98	0,00	3.375.046,64
190116	REGIÃO ADMINISTRATIVA XIV - SÃO SEBASTIÃO	Fonte Tesouro	0,00	0,00	198.742,01	0,00	0,00	0,00	0,00	0,00	14.626,86	63.484,60	0,00	2.481.218,64
		Total	0,00	0,00	198.742,01	0,00	0,00	0,00	0,00	0,00	14.626,86	63.484,60	0,00	2.481.218,64
190117	REGIÃO ADMINISTRATIVA XV - RECANTO DAS EMAS	Fonte Tesouro	0,00	0,00	0,00	0,00	0,00	0,00	0,00	0,00	15.089,10	63.272,43	0,00	3.395.866,49
		Total	0,00	0,00	0,00	0,00	0,00	0,00	0,00	0,00	15.089,10	63.272,43	0,00	3.395.866,49
190118	REGIÃO ADMINISTRATIVA XVI - LAGO SUL	Fonte Tesouro	0,00	0,00	0,00	0,00	0,00	0,00	0,00	0,00	0,00	73.576,78	0,00	3.072.477,82
		Total	0,00	0,00	0,00	0,00	0,00	0,00	0,00	0,00	0,00	73.576,78	0,00	3.072.477,82
190119	REGIÃO ADMINISTRATIVA XVII - RIACHO FUNDO	Fonte Tesouro	0,00	0,00	0,00	0,00	0,00	0,00	0,00	0,00	0,00	100.565,20	0,00	4.049.289,48
		Total	0,00	0,00	0,00	0,00	0,00	0,00	0,00	0,00	0,00	100.565,20	0,00	4.049.289,48
190120	REGIÃO ADMINISTRATIVA XVIII - LAGO NORTE	Fonte Tesouro	0,00	0,00	0,00	0,00	0,00	0,00	0,00	0,00	1.684,00	90.628,24	0,00	3.111.554,68
		Total	0,00	0,00	0,00	0,00	0,00	0,00	0,00	0,00	1.684,00	90.628,24	0,00	3.111.554,68
190121	REGIÃO ADMINISTRATIVA XIX - CANDANGOLÂNDIA	Fonte Tesouro	0,00	0,00	0,00	0,00	0,00	0,00	0,00	0,00	3.267,30	49.855,87	0,00	2.396.082,80
		Total	0,00	0,00	0,00	0,00	0,00	0,00	0,00	0,00	3.267,30	49.855,87	0,00	2.396.082,80
190201	COMPANHIA URBANIZADORA DA NOVA CAPITAL	Fonte Tesouro	0,00	0,00	0,00	0,00	0,00	0,00	0,00	0,00	0,00	2.837.758,59	0,00	170.964.355,69
		Outras Fontes	0,00	0,00	0,00	0,00	0,00	0,00	0,00	0,00	0,00	1.832.797,37	0,00	9.672.501,23
190208	COMPANHIA ENERGÉTICA DE BRASÍLIA/CEB	Fonte Tesouro	0,00	0,00	0,00	0,00	0,00	0,00	0,00	0,00	0,00	0,00	0,00	0,00
		Total	0,00	0,00	0,00	0,00	0,00	0,00	0,00	0,00	0,00	0,00	0,00	0,00
200101	SECRETARIA DE ESTADO DE TRANSPORTES	Fonte Tesouro	0,00	0,00	0,00	0,00	0,00	0,00	0,00	9.618.120,89	0,00	111.893,43	0,00	27.402.857,80
		Total	0,00	0,00	0,00	0,00	0,00	0,00	0,00	9.618.120,89	0,00	111.893,43	0,00	27.402.857,80
200202	DEPTO DE ESTRADAS DE RODAGEM DO DF - DER/DF	Fonte Tesouro	414.648,94	0,00	0,00	0,00	0,00	0,00	0,00	50.360.829,65	0,00	577.737,24	0,00	64.189.974,01
		Outras Fontes	0,00	0,00	0,00	0,00	0,00	0,00	0,00	24.852.597,23	27.360,00	415.946,73	0,00	25.295.903,96
200203	DFTRANS - TRANSPORTE URBANO DO DISTRITO FEDERAL	Fonte Tesouro	0,00	0,00	0,00	0,00	0,00	0,00	0,00	7.383.493,58	0,00	1.299.938,01	0,00	8.683.431,59
		Outras Fontes	0,00	0,00	0,00	0,00	0,00	0,00	0,00	1.815.980,24	0,00	32.892,63	0,00	1.848.872,87
200204	COMPANHIA DO METROPOLITANO DO DF	Fonte Tesouro	0,00	0,00	0,00	0,00	0,00	0,00	0,00	150.499.038,68	0,00	1.634.528,07	0,00	152.133.566,75
		Outras Fontes	0,00	0,00	0,00	0,00	0,00	0,00	0,00	8.574.576,37	0,00	64.226,16	0,00	8.638.802,53
210101	SEC. DE ESTADO DE AGRIC., PECUÁRIA E ABASTECIMENTO	Fonte Tesouro	0,00	0,00	27.330.600,10	0,00	0,00	0,00	0,00	0,00	0,00	834.084,28	0,00	47.958.231,02
		Total	0,00	0,00	27.330.600,10	0,00	0,00	0,00	0,00	0,00	0,00	834.084,28	0,00	47.958.231,02
210203	EMPRESA DE ASSIST. TÉCNICA E EXTENSÃO RURAL	Fonte Tesouro	0,00	0,00	20.651.352,54	0,00	0,00	0,00	0,00	0,00	0,00	1.331.847,52	0,00	21.983.200,06
		Outras Fontes	0,00	0,00	484.914,21	0,00	0,00	0,00	0,00	0,00	0,00	0,00	0,00	484.914,21
210203	EMPRESA DE ASSIST. TÉCNICA E EXTENSÃO RURAL	Fonte Tesouro	0,00	0,00	20.651.352,54	0,00	0,00	0,00	0,00	0,00	0,00	1.331.847,52	0,00	21.983.200,06
		Total	0,00	0,00	21.136.266,75	0,00	0,00	0,00	0,00	0,00	0,00	1.331.847,52	0,00	22.468.114,27



GOVERNO DO DISTRITO FEDERAL
SECRETARIA DE ESTADO DE FAZENDA
SUBSECRETARIA DE FINANÇAS

BALANÇO GERAL 2003

EXECUÇÃO DA DESPESA POR UNIDADE GESTORA E FUNÇÃO - 2003

UNIDADE GESTORA		TIPO FONTE	DESPESA EMPENHADA											TOTAL
			18 GESTÃO AMBIENTAL	19 CIÊNCIA E TECNOLOGIA	20 AGRICULTURA	21 ORGANIZAÇÃO AGRÁRIA	22 INDÚSTRIA	23 COMÉRCIO E SERVIÇOS	24 COMUNICAÇÕES	26 TRANSPORTE	27 DESPORTO E LAZER	28 ENCARGOS ESPECIAIS	99 RESERVA DE CONTINGÊNCIA	
210901	FUNDO DE AVAL DO DISTRITO FEDERAL	Fonte Tesouro	0,00	0,00	0,00	0,00	0,00	0,00	0,00	0,00	0,00	0,00	0,00	0,00
		Total	0,00	0,00	0,00	0,00	0,00	0,00	0,00	0,00	0,00	0,00	0,00	0,00
210902	FUNDO DE DESENVOLV. RURAL DO DISTRITO FEDERAL	Fonte Tesouro	0,00	0,00	0,00	0,00	0,00	0,00	0,00	0,00	0,00	0,00	0,00	0,00
		Total	0,00	0,00	0,00	0,00	0,00	0,00	0,00	0,00	0,00	0,00	0,00	0,00
220101	SEC. DE ESTADO DE SEG. PÚBLICA E DEFESA SOCIAL	Fonte Tesouro	0,00	0,00	0,00	0,00	0,00	0,00	0,00	0,00	0,00	0,00	0,00	37.841.562,62
		Total	0,00	0,00	0,00	0,00	0,00	0,00	0,00	0,00	0,00	0,00	0,00	37.841.562,62
220103	POLÍCIA MILITAR DO DISTRITO FEDERAL	Fonte Tesouro	0,00	0,00	0,00	0,00	0,00	0,00	0,00	0,00	0,00	3.064,12	0,00	62.393.767,75
		Total	0,00	0,00	0,00	0,00	0,00	0,00	0,00	0,00	0,00	3.064,12	0,00	62.393.767,75
220104	CORPO DE BOMBEIROS MILITAR DO DISTRITO FEDERAL	Fonte Tesouro	0,00	0,00	0,00	0,00	0,00	0,00	0,00	0,00	0,00	39.567,77	0,00	55.601.143,25
		Total	0,00	0,00	0,00	0,00	0,00	0,00	0,00	0,00	0,00	39.567,77	0,00	55.601.143,25
220105	POLÍCIA CIVIL DO DISTRITO FEDERAL	Fonte Tesouro	0,00	0,00	0,00	0,00	0,00	0,00	0,00	0,00	0,00	0,00	0,00	45.945.211,48
		Total	0,00	0,00	0,00	0,00	0,00	0,00	0,00	0,00	0,00	0,00	0,00	45.945.211,48
220201	DEPARTAMENTO DE TRÂNSITO DO DF	Fonte Tesouro	0,00	0,00	0,00	0,00	0,00	0,00	0,00	0,00	0,00	0,00	0,00	4.207.972,07
		Outras Fontes	0,00	0,00	0,00	0,00	0,00	0,00	0,00	0,00	0,00	1.283.494,46	0,00	112.874.969,40
		Total	0,00	0,00	0,00	0,00	0,00	0,00	0,00	0,00	0,00	1.283.494,46	0,00	117.082.941,47
220202	FUNDAÇÃO DE AMPARO AO TRABALHADOR PRESO	Fonte Tesouro	0,00	0,00	0,00	0,00	0,00	0,00	0,00	0,00	0,00	0,00	0,00	345.768,52
		Outras Fontes	0,00	0,00	0,00	0,00	0,00	0,00	0,00	0,00	0,00	23.750,88	0,00	3.902.607,82
		Total	0,00	0,00	0,00	0,00	0,00	0,00	0,00	0,00	0,00	23.750,88	0,00	4.248.376,34
220901	FUNDO DE SAÚDE DA POLÍCIA MILITAR	Fonte Tesouro	0,00	0,00	0,00	0,00	0,00	0,00	0,00	0,00	0,00	5.093,20	0,00	7.265.929,25
		Total	0,00	0,00	0,00	0,00	0,00	0,00	0,00	0,00	0,00	5.093,20	0,00	7.265.929,25
220902	FUNDO DE SAÚDE DO CORPO DE BOMBEIROS	Fonte Tesouro	0,00	0,00	0,00	0,00	0,00	0,00	0,00	0,00	0,00	34.068,82	0,00	3.723.178,88
		Total	0,00	0,00	0,00	0,00	0,00	0,00	0,00	0,00	0,00	34.068,82	0,00	3.723.178,88
220903	FUNDO DE REEQ. DOS ORG. INT. DA SEG. PÚBLICA	Fonte Tesouro	0,00	0,00	0,00	0,00	0,00	0,00	0,00	0,00	0,00	2.515,43	0,00	5.962.034,01
		Total	0,00	0,00	0,00	0,00	0,00	0,00	0,00	0,00	0,00	2.515,43	0,00	5.962.034,01
230101	SECRETARIA DE ESTADO DE CULTURA	Fonte Tesouro	0,00	0,00	0,00	0,00	0,00	0,00	0,00	0,00	0,00	45.334,05	0,00	36.504.276,98
		Total	0,00	0,00	0,00	0,00	0,00	0,00	0,00	0,00	0,00	45.334,05	0,00	36.504.276,98
230103	ARQUIVO PÚBLICO DO DISTRITO FEDERAL	Fonte Tesouro	0,00	0,00	0,00	0,00	0,00	0,00	0,00	0,00	0,00	0,00	0,00	1.335.616,59
		Total	0,00	0,00	0,00	0,00	0,00	0,00	0,00	0,00	0,00	0,00	0,00	1.335.616,59
230903	FUNDO DA ARTE E DA CULTURA - FAC	Fonte Tesouro	0,00	0,00	0,00	0,00	0,00	0,00	0,00	0,00	0,00	0,00	0,00	4.265.595,00
		Total	0,00	0,00	0,00	0,00	0,00	0,00	0,00	0,00	0,00	0,00	0,00	4.265.595,00
240101	SEC. DE ESTADO DE DESENVOLVIMENTO ECONÔMICO	Fonte Tesouro	0,00	0,00	0,00	0,00	5.883.340,87	10.000,00	0,00	0,00	0,00	98.434,60	0,00	6.982.950,37
		Total	0,00	0,00	0,00	0,00	5.883.340,87	10.000,00	0,00	0,00	0,00	98.434,60	0,00	6.982.950,37
250101	SECRETARIA DE ESTADO DE TRABALHO	Fonte Tesouro	0,00	0,00	0,00	0,00	0,00	0,00	0,00	0,00	0,00	596.407,64	0,00	18.199.701,70
		Total	0,00	0,00	0,00	0,00	0,00	0,00	0,00	0,00	0,00	596.407,64	0,00	18.199.701,70



GOVERNO DO DISTRITO FEDERAL
SECRETARIA DE ESTADO DE FAZENDA
SUBSECRETARIA DE FINANÇAS

BALANÇO GERAL 2003

EXECUÇÃO DA DESPESA POR UNIDADE GESTORA E FUNÇÃO - 2003

UNIDADE GESTORA	TIPO FONTE	DESPESA EMPENHADA											TOTAL
		18 GESTÃO AMBIENTAL	19 CIÊNCIA E TECNOLOGIA	20 AGRICULTURA	21 ORGANIZAÇÃO AGRÁRIA	22 INDÚSTRIA	23 COMÉRCIO E SERVIÇOS	24 COMUNICAÇÕES	26 TRANSPORTE	27 DESPORTO E LAZER	28 ENCARGOS ESPECIAIS	99 RESERVA DE CONTINGÊNCIA	
250901 FUNDO DE SOLIDARIEDADE PARA GER. DE EMP. E RENDA	Fonte Tesouro	0,00	0,00	0,00	0,00	0,00	0,00	0,00	0,00	0,00	0,00	0,00	5.270.926,01
	Total	0,00	0,00	0,00	0,00	0,00	0,00	0,00	0,00	0,00	0,00	0,00	5.270.926,01
260101 SECRETARIA DE ESTADO DE COMUNICACAO SOCIAL	Fonte Tesouro	0,00	0,00	0,00	0,00	11.521,56	0,00	0,00	0,00	0,00	0,00	0,00	21.642.986,00
	Total	0,00	0,00	0,00	0,00	11.521,56	0,00	0,00	0,00	0,00	0,00	0,00	21.642.986,00
280101 SECRETARIA DE DESENVOLV. URBANO E HABITACAO	Fonte Tesouro	0,00	0,00	0,00	0,00	0,00	0,00	0,00	0,00	0,00	8.506.058,00	0,00	53.405.077,33
	Total	0,00	0,00	0,00	0,00	0,00	0,00	0,00	0,00	0,00	8.506.058,00	0,00	53.405.077,33
280901 FUNDO DE DESENV. URBANO DO DISTRITO FEDERAL	Fonte Tesouro	0,00	0,00	0,00	0,00	0,00	0,00	0,00	0,00	0,00	0,00	0,00	0,00
	Total	0,00	0,00	0,00	0,00	0,00	0,00	0,00	0,00	0,00	0,00	0,00	0,00
310101 SECRETARIA DE ESTADO DE TURISMO DO DF	Fonte Tesouro	0,00	0,00	0,00	0,00	0,00	5.824.579,86	0,00	0,00	0,00	160.792,16	0,00	7.419.537,88
	Total	0,00	0,00	0,00	0,00	0,00	5.824.579,86	0,00	0,00	0,00	160.792,16	0,00	7.419.537,88
330101 SECRETARIA DE ESTADO DE SOLIDARIEDADE	Fonte Tesouro	0,00	0,00	0,00	0,00	0,00	0,00	0,00	0,00	0,00	314.498,94	0,00	99.381.668,51
	Total	0,00	0,00	0,00	0,00	0,00	0,00	0,00	0,00	0,00	314.498,94	0,00	99.381.668,51
340101 SECRETARIA DE ESTADO DE ESPORTE E LAZER	Fonte Tesouro	0,00	0,00	0,00	0,00	0,00	0,00	0,00	0,00	15.004.613,23	0,00	0,00	16.307.141,49
	Total	0,00	0,00	0,00	0,00	0,00	0,00	0,00	0,00	15.004.613,23	0,00	0,00	16.307.141,49
340901 FUNDO DE PROM. AO ESP. EDUC. FISICA E LAZER	Fonte Tesouro	0,00	0,00	0,00	0,00	0,00	0,00	0,00	0,00	0,00	0,00	0,00	0,00
	Total	0,00	0,00	0,00	0,00	0,00	0,00	0,00	0,00	0,00	0,00	0,00	0,00
350101 SECRETARIA DE ASSUNTOS FUNDIARIOS	Fonte Tesouro	0,00	0,00	0,00	0,00	0,00	0,00	0,00	0,00	0,00	0,00	0,00	0,00
	Total	0,00	0,00	0,00	0,00	0,00	0,00	0,00	0,00	0,00	0,00	0,00	0,00
360101 SEC. DE ESTADO DE ARTIC. PARA O DESENV. DO ENTORNO	Fonte Tesouro	0,00	0,00	0,00	0,00	0,00	0,00	0,00	0,00	0,00	0,00	0,00	1.567.506,56
	Total	0,00	0,00	0,00	0,00	0,00	0,00	0,00	0,00	0,00	0,00	0,00	1.567.506,56
380101 SECRETARIA DE ESTADO DE COORD. DAS ADM. REGIONAIS	Fonte Tesouro	0,00	0,00	0,00	0,00	0,00	0,00	0,00	0,00	0,00	49.127,49	0,00	216.311.204,40
	Total	0,00	0,00	0,00	0,00	0,00	0,00	0,00	0,00	0,00	49.127,49	0,00	216.311.204,40
400101 SEC. DE ESTADO DE DESENV. TECNOLÓGICO DO DF.	Fonte Tesouro	0,00	1.220.926,37	0,00	0,00	0,00	0,00	0,00	0,00	0,00	0,00	0,00	1.220.926,37
	Total	0,00	1.220.926,37	0,00	0,00	0,00	0,00	0,00	0,00	0,00	0,00	0,00	1.220.926,37
900101 RESERVA DE CONTINGENCIA	Fonte Tesouro	0,00	0,00	0,00	0,00	0,00	0,00	0,00	0,00	0,00	0,00	0,00	0,00
	Total	0,00	0,00	0,00	0,00	0,00	0,00	0,00	0,00	0,00	0,00	0,00	0,00
Total da Despesa Autorizada		19.938.255,01	5.670.897,73	48.818.141,92	0,00	5.894.862,43	5.834.579,86	3.920,00	253.104.636,64	15.233.156,00	279.658.439,58	0,00	5.180.696.306,88



DEMONSTRATIVO CONSOLIDADO DA EXECUÇÃO DA DESPESA POR FUNÇÃO E SUBFUNÇÃO
EXERCÍCIO DE 2003

FUNÇÃO/SUBFUNÇÃO	DOTAÇÃO INICIAL			DESPESA AUTORIZADA			DESPESA EMPENHADA		
	Fonte Tesouro	Outras Fontes	Total	Fonte Tesouro	Outras Fontes	Total	Fonte Tesouro	Outras Fontes	Total
LEGISLATIVA	236.035.000,00	0,00	236.035.000,00	213.692.000,00	0,00	213.692.000,00	197.381.442,26	0,00	197.381.442,26
AÇÃO LEGISLATIVA	125.907.000,00	0,00	125.907.000,00	117.614.000,00	0,00	117.614.000,00	114.256.681,45	0,00	114.256.681,45
CONTROLE EXTERNO	79.098.000,00	0,00	79.098.000,00	75.843.000,00	0,00	75.843.000,00	72.286.067,98	0,00	72.286.067,98
ADMINISTRAÇÃO GERAL	10.200.000,00	0,00	10.200.000,00	4.950.000,00	0,00	4.950.000,00	4.745.439,14	0,00	4.745.439,14
TECNOLOGIA DA INFORMAÇÃO	10.620.000,00	0,00	10.620.000,00	4.820.000,00	0,00	4.820.000,00	3.314.657,29	0,00	3.314.657,29
FORMAÇÃO DE RECURSOS HUMANOS	900.000,00	0,00	900.000,00	1.155.000,00	0,00	1.155.000,00	281.110,14	0,00	281.110,14
COMUNICAÇÃO SOCIAL	9.310.000,00	0,00	9.310.000,00	9.310.000,00	0,00	9.310.000,00	2.497.486,26	0,00	2.497.486,26
ADMINISTRAÇÃO	614.805.391,00	58.821.000,00	673.626.391,00	917.849.032,00	53.221.000,00	971.070.032,00	874.938.697,29	52.814.192,13	927.752.889,42
ADMINISTRAÇÃO GERAL	442.561.959,00	6.041.000,00	448.602.959,00	544.616.560,00	5.012.586,00	549.629.146,00	517.756.356,41	4.636.760,61	522.393.117,02
ADMINISTRAÇÃO FINANCEIRA	252.000,00	0,00	252.000,00	0,00	0,00	0,00	0,00	0,00	0,00
TECNOLOGIA DA INFORMAÇÃO	19.681.432,00	49.750.000,00	69.431.432,00	124.684.926,00	47.739.396,00	172.424.322,00	119.342.647,75	47.708.968,03	167.051.615,78
ORDENAMENTO TERRITORIAL	56.045.000,00	0,00	56.045.000,00	90.377.238,00	0,00	90.377.238,00	90.152.001,54	0,00	90.152.001,54
FORMAÇÃO DE RECURSOS HUMANOS	200.000,00	0,00	200.000,00	92.542,00	0,00	92.542,00	51.253,79	0,00	51.253,79
ADMINISTRAÇÃO DE RECEITAS	9.439.000,00	0,00	9.439.000,00	8.164.578,00	0,00	8.164.578,00	5.744.718,75	0,00	5.744.718,75
COMUNICAÇÃO SOCIAL	46.252.000,00	3.030.000,00	49.282.000,00	72.398.020,00	469.018,00	72.867.038,00	64.424.622,31	468.463,49	64.893.085,80
ENSINO SUPERIOR	0,00	0,00	0,00	0,00	0,00	0,00	0,00	0,00	0,00
DIREITOS INDIVIDUAIS, COLETIVOS E DIFUSOS	5.190.000,00	0,00	5.190.000,00	0,00	0,00	0,00	0,00	0,00	0,00
PROMOÇÃO INDUSTRIAL	35.184.000,00	0,00	35.184.000,00	77.515.168,00	0,00	77.515.168,00	77.467.096,74	0,00	77.467.096,74
SEGURANÇA PÚBLICA	1.385.167.418,00	110.997.000,00	1.496.164.418,00	214.664.146,41	123.802.000,00	338.466.146,41	172.091.004,48	111.591.474,94	283.682.479,42
ADMINISTRAÇÃO GERAL	1.324.707.000,00	58.950.000,00	1.383.657.000,00	105.014.570,41	69.778.000,00	174.792.570,41	99.836.674,65	67.144.500,04	166.981.174,69
TECNOLOGIA DA INFORMAÇÃO	1.809.000,00	13.700.000,00	15.509.000,00	3.331.023,00	14.104.000,00	17.435.023,00	2.742.566,98	13.629.189,10	16.371.756,08
FORMAÇÃO DE RECURSOS HUMANOS	175.000,00	0,00	175.000,00	7.423,00	0,00	7.423,00	7.422,62	0,00	7.422,62
COMUNICAÇÃO SOCIAL	0,00	130.000,00	130.000,00	0,00	130.000,00	130.000,00	0,00	81.851,40	81.851,40
POLICIAMENTO	14.352.418,00	35.717.000,00	50.069.418,00	25.350.595,00	39.690.000,00	65.040.595,00	15.451.358,91	30.648.482,95	46.099.841,86
DEFESA CIVIL	1.379.000,00	0,00	1.379.000,00	26.625.312,00	0,00	26.625.312,00	26.028.126,99	0,00	26.028.126,99
INFORMAÇÃO E INTELIGÊNCIA	1.662.000,00	0,00	1.662.000,00	4.382.339,00	0,00	4.382.339,00	4.159.805,58	0,00	4.159.805,58
ASSISTÊNCIA À CRIANÇA E AO ADOLESCENTE	1.500.000,00	0,00	1.500.000,00	100.080,00	0,00	100.080,00	98.135,90	0,00	98.135,90
ASSISTÊNCIA HOSPITALAR E AMBULATORIAL	5.900.000,00	0,00	5.900.000,00	11.375.736,00	0,00	11.375.736,00	10.949.946,11	0,00	10.949.946,11
CUSTÓDIA E REINTEGRAÇÃO SOCIAL	33.593.000,00	0,00	33.593.000,00	38.477.068,00	0,00	38.477.068,00	12.816.966,74	0,00	12.816.966,74
INFRA-ESTRUTURA URBANA	90.000,00	2.500.000,00	2.590.000,00	0,00	100.000,00	100.000,00	0,00	87.451,45	87.451,45
ASSISTÊNCIA SOCIAL	185.169.000,00	0,00	185.169.000,00	227.320.457,00	0,00	227.320.457,00	209.092.866,27	0,00	209.092.866,27
ADMINISTRAÇÃO GERAL	69.370.000,00	0,00	69.370.000,00	84.270.282,00	0,00	84.270.282,00	82.054.606,42	0,00	82.054.606,42
TECNOLOGIA DA INFORMAÇÃO	1.134.000,00	0,00	1.134.000,00	729.908,00	0,00	729.908,00	520.806,04	0,00	520.806,04
ASSISTÊNCIA AO IDOSO	180.000,00	0,00	180.000,00	50.000,00	0,00	50.000,00	0,00	0,00	0,00
ASSISTÊNCIA AO PORTADOR DE DEFICIÊNCIA	140.000,00	0,00	140.000,00	0,00	0,00	0,00	0,00	0,00	0,00
ASSISTÊNCIA À CRIANÇA E AO ADOLESCENTE	20.402.000,00	0,00	20.402.000,00	22.255.675,00	0,00	22.255.675,00	19.502.490,39	0,00	19.502.490,39
ASSISTÊNCIA COMUNITÁRIA	24.143.000,00	0,00	24.143.000,00	29.805.817,00	0,00	29.805.817,00	19.924.946,10	0,00	19.924.946,10
ALIMENTAÇÃO E NUTRIÇÃO	69.800.000,00	0,00	69.800.000,00	90.208.775,00	0,00	90.208.775,00	87.090.017,32	0,00	87.090.017,32



DEMONSTRATIVO CONSOLIDADO DA EXECUÇÃO DA DESPESA POR FUNÇÃO E SUBFUNÇÃO
EXERCÍCIO DE 2003

FUNÇÃO/SUBFUNÇÃO	DOTAÇÃO INICIAL			DESPESA AUTORIZADA			DESPESA EMPENHADA		
	Fonte Tesouro	Outras Fontes	Total	Fonte Tesouro	Outras Fontes	Total	Fonte Tesouro	Outras Fontes	Total
PREVIDÊNCIA SOCIAL	1.436.418.591,00	0,00	1.436.418.591,00	630.456.731,69	0,00	630.456.731,69	619.310.727,63	0,00	619.310.727,63
PREVIDÊNCIA DO REGIME ESTATUTÁRIO	1.436.418.591,00	0,00	1.436.418.591,00	630.456.731,69	0,00	630.456.731,69	619.310.727,63	0,00	619.310.727,63
SAÚDE	1.048.638.000,00	956.000,00	1.049.594.000,00	783.732.068,00	1.604.152,00	785.336.220,00	671.777.443,06	828.352,90	672.605.795,96
ADMINISTRAÇÃO GERAL	693.326.000,00	616.000,00	693.942.000,00	294.750.088,00	991.669,00	295.741.757,00	279.320.226,19	548.717,94	279.868.944,13
TECNOLOGIA DA INFORMAÇÃO	200.000,00	70.000,00	270.000,00	52.000,00	189.287,00	241.287,00	35.620,00	26.141,37	61.761,37
FORMAÇÃO DE RECURSOS HUMANOS	17.349.000,00	0,00	17.349.000,00	20.551.093,00	0,00	20.551.093,00	17.194.305,50	0,00	17.194.305,50
COMUNICAÇÃO SOCIAL	500.000,00	120.000,00	620.000,00	687.049,00	120.000,00	807.049,00	322.846,00	0,00	322.846,00
ATENÇÃO BÁSICA	40.355.000,00	0,00	40.355.000,00	33.311.137,00	0,00	33.311.137,00	28.067.778,55	0,00	28.067.778,55
ASSISTÊNCIA HOSPITALAR E AMBULATORIAL	285.753.000,00	0,00	285.753.000,00	424.481.443,00	0,00	424.481.443,00	340.038.632,15	0,00	340.038.632,15
SUORTE PROFIÁTICO E TERAPEÚTICO	7.945.000,00	150.000,00	8.095.000,00	7.220.000,00	303.196,00	7.523.196,00	6.199.060,77	253.493,59	6.452.554,36
VIGILÂNCIA SANITÁRIA	3.210.000,00	0,00	3.210.000,00	2.679.258,00	0,00	2.679.258,00	598.973,90	0,00	598.973,90
TRABALHO	92.140.000,00	0,00	92.140.000,00	47.264.949,00	0,00	47.264.949,00	22.215.431,09	0,00	22.215.431,09
ADMINISTRAÇÃO GERAL	11.155.000,00	0,00	11.155.000,00	13.022.231,00	0,00	13.022.231,00	12.921.294,95	0,00	12.921.294,95
ADMINISTRAÇÃO FINANCEIRA	7.155.000,00	0,00	7.155.000,00	9.257.601,00	0,00	9.257.601,00	5.270.926,01	0,00	5.270.926,01
TECNOLOGIA DA INFORMAÇÃO	195.000,00	0,00	195.000,00	57.258,00	0,00	57.258,00	54.220,74	0,00	54.220,74
PROTEÇÃO E BENEFÍCIOS AO TRABALHADOR	3.959.000,00	0,00	3.959.000,00	5.282.412,00	0,00	5.282.412,00	3.954.542,39	0,00	3.954.542,39
EMPREGABILIDADE	69.230.000,00	0,00	69.230.000,00	19.260.000,00	0,00	19.260.000,00	0,00	0,00	0,00
FOMENTO AO TRABALHO	446.000,00	0,00	446.000,00	385.447,00	0,00	385.447,00	14.447,00	0,00	14.447,00
EDUCAÇÃO	1.370.501.000,00	0,00	1.370.501.000,00	857.946.399,88	0,00	857.946.399,88	815.197.431,33	0,00	815.197.431,33
ADMINISTRAÇÃO GERAL	187.851.000,00	0,00	187.851.000,00	158.252.951,05	0,00	158.252.951,05	156.055.236,75	0,00	156.055.236,75
TECNOLOGIA DA INFORMAÇÃO	4.700.000,00	0,00	4.700.000,00	4.389.109,00	0,00	4.389.109,00	3.474.833,64	0,00	3.474.833,64
FORMAÇÃO DE RECURSOS HUMANOS	2.010.000,00	0,00	2.010.000,00	706.999,00	0,00	706.999,00	687.310,00	0,00	687.310,00
COMUNICAÇÃO SOCIAL	1.500.000,00	0,00	1.500.000,00	1.400.000,00	0,00	1.400.000,00	1.395.536,23	0,00	1.395.536,23
ENSINO FUNDAMENTAL	899.501.000,00	0,00	899.501.000,00	643.421.383,81	0,00	643.421.383,81	606.249.600,11	0,00	606.249.600,11
ENSINO MÉDIO	154.671.000,00	0,00	154.671.000,00	33.388.681,26	0,00	33.388.681,26	31.685.348,20	0,00	31.685.348,20
ENSINO PROFISSIONAL	47.667.000,00	0,00	47.667.000,00	5.487.576,71	0,00	5.487.576,71	5.249.072,98	0,00	5.249.072,98
ENSINO SUPERIOR	450.000,00	0,00	450.000,00	0,00	0,00	0,00	0,00	0,00	0,00
EDUCAÇÃO INFANTIL	69.327.000,00	0,00	69.327.000,00	9.985.201,05	0,00	9.985.201,05	9.624.272,90	0,00	9.624.272,90
EDUCAÇÃO DE JOVENS E ADULTOS	1.844.000,00	0,00	1.844.000,00	488.998,00	0,00	488.998,00	386.710,75	0,00	386.710,75
EDUCAÇÃO ESPECIAL	980.000,00	0,00	980.000,00	425.500,00	0,00	425.500,00	389.509,77	0,00	389.509,77
CULTURA	41.051.084,00	0,00	41.051.084,00	40.321.144,00	0,00	40.321.144,00	39.478.510,28	0,00	39.478.510,28
FORMAÇÃO DE RECURSOS HUMANOS	0,00	0,00	0,00	0,00	0,00	0,00	0,00	0,00	0,00
PATRIMÔNIO HISTÓRICO, ARTÍSTICO E ARQUEOLÓGICO	1.616.000,00	0,00	1.616.000,00	1.354.272,00	0,00	1.354.272,00	1.266.509,26	0,00	1.266.509,26
DIFUSÃO CULTURAL	39.405.084,00	0,00	39.405.084,00	38.966.872,00	0,00	38.966.872,00	38.212.001,02	0,00	38.212.001,02
TURISMO	30.000,00	0,00	30.000,00	0,00	0,00	0,00	0,00	0,00	0,00



DEMONSTRATIVO CONSOLIDADO DA EXECUÇÃO DA DESPESA POR FUNÇÃO E SUBFUNÇÃO
EXERCÍCIO DE 2003

FUNÇÃO/SUBFUNÇÃO	DOTAÇÃO INICIAL			DESPESA AUTORIZADA			DESPESA EMPENHADA		
	Fonte Tesouro	Outras Fontes	Total	Fonte Tesouro	Outras Fontes	Total	Fonte Tesouro	Outras Fontes	Total
DIREITOS DA CIDADANIA	3.216.000,00	2.775.000,00	5.991.000,00	1.638.527,44	4.707.064,00	6.345.591,44	487.563,33	3.878.856,94	4.366.420,27
ADMINISTRAÇÃO GERAL	854.000,00	330.000,00	1.184.000,00	287.918,44	442.763,00	730.681,44	227.182,57	319.816,99	546.999,56
TECNOLOGIA DA INFORMAÇÃO	0,00	80.000,00	80.000,00	0,00	33.000,00	33.000,00	0,00	14.014,50	14.014,50
COMUNICAÇÃO SOCIAL	5.000,00	0,00	5.000,00	0,00	0,00	0,00	0,00	0,00	0,00
ASSISTÊNCIA AO IDOSO	182.000,00	0,00	182.000,00	182.000,00	0,00	182.000,00	1.276,80	0,00	1.276,80
ASSISTÊNCIA AO PORTADOR DE DEFICIÊNCIA	315.000,00	0,00	315.000,00	167,00	0,00	167,00	166,80	0,00	166,80
ASSISTÊNCIA COMUNITÁRIA	889.000,00	0,00	889.000,00	889.000,00	0,00	889.000,00	140.351,21	0,00	140.351,21
DIFUSÃO CULTURAL	105.000,00	0,00	105.000,00	0,00	0,00	0,00	0,00	0,00	0,00
CUSTÓDIA E REINTEGRAÇÃO SOCIAL	81.000,00	2.365.000,00	2.446.000,00	119.442,00	4.231.301,00	4.350.743,00	118.585,95	3.545.025,45	3.663.611,40
DIREITOS INDIVIDUAIS, COLETIVOS E DIFUSOS	785.000,00	0,00	785.000,00	160.000,00	0,00	160.000,00	0,00	0,00	0,00
URBANISMO	579.851.191,00	12.831.000,00	592.682.191,00	734.545.519,00	12.879.021,00	747.424.540,00	611.679.670,79	7.993.713,29	619.673.384,08
ADMINISTRAÇÃO GERAL	170.822.563,00	11.337.500,00	182.160.063,00	183.433.280,00	10.861.141,00	194.294.421,00	182.792.910,80	6.520.113,89	189.313.024,69
TECNOLOGIA DA INFORMAÇÃO	325.000,00	920.000,00	1.245.000,00	162.351,00	829.459,00	991.810,00	161.643,77	469.360,04	631.003,81
COMUNICAÇÃO SOCIAL	10.000,00	460.000,00	470.000,00	14.959,00	165.000,00	179.959,00	0,00	87.916,86	87.916,86
SUPORTE PROFILÁTICO E TERAPÊUTICO	230.000,00	0,00	230.000,00	0,00	0,00	0,00	0,00	0,00	0,00
INFRA-ESTRUTURA URBANA	230.035.720,00	0,00	230.035.720,00	275.265.355,00	1.000.000,00	276.265.355,00	168.653.447,46	900.232,50	169.553.679,96
SERVIÇOS URBANOS	176.277.908,00	113.500,00	176.391.408,00	274.339.942,00	23.421,00	274.363.363,00	258.796.154,66	16.090,00	258.812.244,66
TRANSPORTES COLETIVOS URBANOS	50.000,00	0,00	50.000,00	0,00	0,00	0,00	0,00	0,00	0,00
EXTENSÃO RURAL	500.000,00	0,00	500.000,00	0,00	0,00	0,00	0,00	0,00	0,00
PRODUÇÃO INDUSTRIAL	1.600.000,00	0,00	1.600.000,00	1.329.632,00	0,00	1.329.632,00	1.275.514,10	0,00	1.275.514,10
HABITAÇÃO	62.005.282,00	0,00	62.005.282,00	49.756.700,60	0,00	49.756.700,60	34.474.910,95	0,00	34.474.910,95
ADMINISTRAÇÃO GERAL	39.595.282,00	0,00	39.595.282,00	33.662.466,00	0,00	33.662.466,00	33.180.723,87	0,00	33.180.723,87
TECNOLOGIA DA INFORMAÇÃO	2.800.000,00	0,00	2.800.000,00	500.000,00	0,00	500.000,00	183.912,03	0,00	183.912,03
HABITAÇÃO URBANA	19.610.000,00	0,00	19.610.000,00	15.594.234,60	0,00	15.594.234,60	1.110.275,05	0,00	1.110.275,05
SANEAMENTO	178.290.000,00	0,00	178.290.000,00	239.112.181,00	0,00	239.112.181,00	101.307.128,75	0,00	101.307.128,75
SANEAMENTO BÁSICO URBANO	178.290.000,00	0,00	178.290.000,00	239.112.181,00	0,00	239.112.181,00	101.307.128,75	0,00	101.307.128,75
GESTÃO AMBIENTAL	27.297.000,00	220.000,00	27.517.000,00	24.617.086,00	633.277,00	25.250.363,00	19.384.940,27	553.314,74	19.938.255,01
ADMINISTRAÇÃO GERAL	20.872.000,00	131.000,00	21.003.000,00	18.995.940,00	510.825,00	19.506.765,00	18.488.735,67	451.186,47	18.939.922,14
TECNOLOGIA DA INFORMAÇÃO	500.000,00	27.000,00	527.000,00	190.410,00	7.000,00	197.410,00	185.754,45	1.265,00	187.019,45
COMUNICAÇÃO SOCIAL	50.000,00	30.000,00	80.000,00	0,00	20.000,00	20.000,00	0,00	12.528,00	12.528,00
PRESERVAÇÃO E CONSERVAÇÃO AMBIENTAL	2.449.000,00	32.000,00	2.481.000,00	1.015.201,00	95.452,00	1.110.653,00	477.450,15	88.335,27	565.785,42
CONTROLE AMBIENTAL	1.754.000,00	0,00	1.754.000,00	3.225.535,00	0,00	3.225.535,00	0,00	0,00	0,00
RECUPERAÇÃO DE ÁREAS DEGRADADAS	200.000,00	0,00	200.000,00	0,00	0,00	0,00	0,00	0,00	0,00
RECURSOS HÍDRICOS	1.422.000,00	0,00	1.422.000,00	1.190.000,00	0,00	1.190.000,00	233.000,00	0,00	233.000,00
LAZER	50.000,00	0,00	50.000,00	0,00	0,00	0,00	0,00	0,00	0,00



DEMONSTRATIVO CONSOLIDADO DA EXECUÇÃO DA DESPESA POR FUNÇÃO E SUBFUNÇÃO
EXERCÍCIO DE 2003

FUNÇÃO/SUBFUNÇÃO	DOTAÇÃO INICIAL			DESPESA AUTORIZADA			DESPESA EMPENHADA		
	Fonte Tesouro	Outras Fontes	Total	Fonte Tesouro	Outras Fontes	Total	Fonte Tesouro	Outras Fontes	Total
CIÊNCIA E TECNOLOGIA	24.345.000,00	0,00	24.345.000,00	6.242.882,00	143.037,00	6.385.919,00	5.670.897,73	0,00	5.670.897,73
ADMINISTRAÇÃO GERAL	3.557.000,00	0,00	3.557.000,00	3.307.014,00	0,00	3.307.014,00	3.028.915,56	0,00	3.028.915,56
TECNOLOGIA DA INFORMAÇÃO	20.118.000,00	0,00	20.118.000,00	2.689.668,00	0,00	2.689.668,00	2.565.176,67	0,00	2.565.176,67
COMUNICAÇÃO SOCIAL	50.000,00	0,00	50.000,00	50.000,00	0,00	50.000,00	17.325,50	0,00	17.325,50
DESENVOLVIMENTO CIENTÍFICO	240.000,00	0,00	240.000,00	136.000,00	143.037,00	279.037,00	40.000,00	0,00	40.000,00
DESENVOLVIMENTO TECNOLÓGICO E ENGENHARIA	140.000,00	0,00	140.000,00	0,00	0,00	0,00	0,00	0,00	0,00
DIFUSÃO DO CONHECIMENTO CIENTÍFICO E TECNOLÓGICO	240.000,00	0,00	240.000,00	60.200,00	0,00	60.200,00	19.480,00	0,00	19.480,00
AGRICULTURA	53.954.768,00	345.000,00	54.299.768,00	60.187.201,00	786.329,00	60.973.530,00	48.333.227,71	484.914,21	48.818.141,92
ADMINISTRAÇÃO GERAL	43.734.568,00	235.500,00	43.970.068,00	46.355.497,00	479.321,00	46.834.818,00	45.977.943,60	299.017,12	46.276.960,72
NORMATIZAÇÃO E FISCALIZAÇÃO	60.500,00	0,00	60.500,00	691,00	0,00	691,00	690,80	0,00	690,80
TECNOLOGIA DA INFORMAÇÃO	278.400,00	109.500,00	387.900,00	158.392,00	130.343,00	288.735,00	83.412,85	18.053,24	101.466,09
COMUNICAÇÃO SOCIAL	5.800,00	0,00	5.800,00	248,00	3.340,00	3.588,00	247,50	3.082,50	3.330,00
DIFUSÃO CULTURAL	90.000,00	0,00	90.000,00	389.678,00	0,00	389.678,00	189.676,64	0,00	189.676,64
DESENVOLVIMENTO CIENTÍFICO	80.000,00	0,00	80.000,00	0,00	0,00	0,00	0,00	0,00	0,00
PROMOÇÃO DA PRODUÇÃO VEGETAL	335.000,00	0,00	335.000,00	149.367,00	0,00	149.367,00	126.241,85	0,00	126.241,85
PROMOÇÃO DA PRODUÇÃO ANIMAL	140.000,00	0,00	140.000,00	59.981,00	0,00	59.981,00	44.586,91	0,00	44.586,91
DEFESA SANITÁRIA VEGETAL	30.000,00	0,00	30.000,00	393.564,00	0,00	393.564,00	390.120,55	0,00	390.120,55
DEFESA SANITÁRIA ANIMAL	30.000,00	0,00	30.000,00	15.964,00	0,00	15.964,00	6.050,00	0,00	6.050,00
ABASTECIMENTO	1.112.000,00	0,00	1.112.000,00	755.234,00	0,00	755.234,00	0,00	0,00	0,00
EXTENSÃO RURAL	2.013.500,00	0,00	2.013.500,00	2.573.128,00	173.325,00	2.746.453,00	1.500.700,55	164.761,35	1.665.461,90
IRRIGAÇÃO	6.000.000,00	0,00	6.000.000,00	9.214.570,00	0,00	9.214.570,00	0,00	0,00	0,00
NORMALIZAÇÃO E QUALIDADE	45.000,00	0,00	45.000,00	120.887,00	0,00	120.887,00	13.556,46	0,00	13.556,46
ORGANIZAÇÃO AGRÁRIA	130.000,00	0,00	130.000,00	0,00	0,00	0,00	0,00	0,00	0,00
REFORMA AGRÁRIA	130.000,00	0,00	130.000,00	0,00	0,00	0,00	0,00	0,00	0,00
INDÚSTRIA	6.422.000,00	0,00	6.422.000,00	6.002.895,00	0,00	6.002.895,00	5.894.862,43	0,00	5.894.862,43
ADMINISTRAÇÃO GERAL	4.652.000,00	0,00	4.652.000,00	5.664.470,00	0,00	5.664.470,00	5.561.988,27	0,00	5.561.988,27
TECNOLOGIA DA INFORMAÇÃO	30.000,00	0,00	30.000,00	0,00	0,00	0,00	0,00	0,00	0,00
PROMOÇÃO INDUSTRIAL	120.000,00	0,00	120.000,00	0,00	0,00	0,00	0,00	0,00	0,00
PRODUÇÃO INDUSTRIAL	1.620.000,00	0,00	1.620.000,00	338.425,00	0,00	338.425,00	332.874,16	0,00	332.874,16
COMÉRCIO E SERVIÇOS	7.022.000,00	510.000,00	7.532.000,00	6.664.892,00	0,00	6.664.892,00	5.834.579,86	0,00	5.834.579,86
NORMATIZAÇÃO E FISCALIZAÇÃO	781.000,00	0,00	781.000,00	0,00	0,00	0,00	0,00	0,00	0,00
INFRA-ESTRUTURA URBANA	30.000,00	0,00	30.000,00	0,00	0,00	0,00	0,00	0,00	0,00
COMÉRCIO EXTERIOR	1.215.000,00	0,00	1.215.000,00	10.000,00	0,00	10.000,00	10.000,00	0,00	10.000,00
TURISMO	4.996.000,00	510.000,00	5.506.000,00	6.654.892,00	0,00	6.654.892,00	5.824.579,86	0,00	5.824.579,86



DEMONSTRATIVO CONSOLIDADO DA EXECUÇÃO DA DESPESA POR FUNÇÃO E SUBFUNÇÃO
EXERCÍCIO DE 2003

FUNÇÃO/SUBFUNÇÃO	DOTAÇÃO INICIAL			DESPESA AUTORIZADA			DESPESA EMPENHADA		
	Fonte Tesouro	Outras Fontes	Total	Fonte Tesouro	Outras Fontes	Total	Fonte Tesouro	Outras Fontes	Total
COMUNICAÇÕES	37.000,00	0,00	37.000,00	11.000,00	0,00	11.000,00	3.920,00	0,00	3.920,00
TELECOMUNICAÇÕES	37.000,00	0,00	37.000,00	11.000,00	0,00	11.000,00	3.920,00	0,00	3.920,00
TRANSPORTE	275.089.700,00	63.069.000,00	338.158.700,00	280.050.804,00	75.779.391,00	355.830.195,00	217.861.482,80	35.243.153,84	253.104.636,64
ADMINISTRAÇÃO GERAL	79.662.300,00	18.259.900,00	97.922.200,00	80.778.016,00	24.769.866,00	105.547.882,00	78.494.430,69	17.532.853,56	96.027.284,25
TECNOLOGIA DA INFORMAÇÃO	842.000,00	2.710.000,00	3.552.000,00	2.044.350,00	2.482.835,00	4.527.185,00	2.044.230,40	888.009,17	2.932.239,57
COMUNICAÇÃO SOCIAL	1.667.000,00	493.000,00	2.160.000,00	827.000,00	184.000,00	1.011.000,00	605.913,07	130.616,21	736.529,28
TRANSPORTES COLETIVOS URBANOS	143.649.400,00	3.552.000,00	147.201.400,00	177.798.915,00	6.574.525,00	184.373.440,00	119.466.572,16	5.963.603,66	125.430.175,82
TRANSPORTE RODOVIÁRIO	49.269.000,00	38.054.100,00	87.323.100,00	18.602.523,00	41.768.165,00	60.370.688,00	17.250.336,48	10.728.071,24	27.978.407,72
DESPORTO E LAZER	16.933.587,00	90.000,00	17.023.587,00	16.132.110,00	50.000,00	16.182.110,00	15.205.796,00	27.360,00	15.233.156,00
ADMINISTRAÇÃO GERAL	7.481.000,00	0,00	7.481.000,00	8.870.117,00	0,00	8.870.117,00	8.696.144,11	0,00	8.696.144,11
ASSISTÊNCIA AO PORTADOR DE DEFICIÊNCIA	250.000,00	0,00	250.000,00	0,00	0,00	0,00	0,00	0,00	0,00
ASSISTÊNCIA À CRIANÇA E AO ADOLESCENTE	80.000,00	0,00	80.000,00	50.000,00	0,00	50.000,00	0,00	0,00	0,00
DIFUSÃO CULTURAL	60.000,00	0,00	60.000,00	10.000,00	0,00	10.000,00	0,00	0,00	0,00
SERVIÇOS URBANOS	30.000,00	0,00	30.000,00	0,00	0,00	0,00	0,00	0,00	0,00
TRANSPORTE RODOVIÁRIO	0,00	90.000,00	90.000,00	0,00	50.000,00	50.000,00	0,00	27.360,00	27.360,00
DESPORTO DE RENDIMENTO	5.965.000,00	0,00	5.965.000,00	5.881.566,00	0,00	5.881.566,00	5.727.786,03	0,00	5.727.786,03
DESPORTO COMUNITÁRIO	2.657.587,00	0,00	2.657.587,00	1.280.427,00	0,00	1.280.427,00	781.865,86	0,00	781.865,86
LAZER	410.000,00	0,00	410.000,00	40.000,00	0,00	40.000,00	0,00	0,00	0,00
ENCARGOS ESPECIAIS	499.556.988,00	7.546.000,00	507.102.988,00	505.490.258,03	5.119.742,00	510.610.000,03	275.920.452,78	3.737.986,80	279.658.439,58
REFINANCIAMENTO DA DÍVIDA INTERNA	53.852.000,00	0,00	53.852.000,00	66.052.000,00	0,00	66.052.000,00	65.633.854,82	0,00	65.633.854,82
SERVIÇO DA DÍVIDA INTERNA	79.797.000,00	0,00	79.797.000,00	57.897.000,00	0,00	57.897.000,00	57.519.620,82	0,00	57.519.620,82
SERVIÇO DA DÍVIDA EXTERNA	45.839.000,00	0,00	45.839.000,00	43.715.000,00	0,00	43.715.000,00	42.981.305,57	0,00	42.981.305,57
TRANSFERÊNCIAS	0,00	100.000,00	100.000,00	0,00	100.000,00	100.000,00	0,00	100.000,00	100.000,00
OUTROS ENCARGOS ESPECIAIS	320.068.988,00	7.446.000,00	327.514.988,00	337.826.258,03	5.019.742,00	342.846.000,03	109.785.671,57	3.637.986,80	113.423.658,37
RESERVA DE CONTINGÊNCIA	46.750.000,00	0,00	46.750.000,00	22.900.000,00	0,00	22.900.000,00	0,00	0,00	0,00
RESERVA DE CONTINGÊNCIA	46.750.000,00	0,00	46.750.000,00	22.900.000,00	0,00	22.900.000,00	0,00	0,00	0,00
TOTAL GERAL	8.190.826.000,00	258.160.000,00	8.448.986.000,00	5.886.598.984,05	278.725.013,00	6.165.323.997,05	4.963.542.987,09	217.153.319,79	5.180.696.306,88



GOVERNO DO DISTRITO FEDERAL
SECRETARIA DE ESTADO DE FAZENDA
SUBSECRETARIA DE FINANÇAS

BALANÇO GERAL 2003

DEMONSTRATIVO CONSOLIDADO DA EXECUÇÃO DA DESPESA POR SUBFUNÇÃO
EXERCÍCIO DE 2003

SUBFUNÇÃO	DOTAÇÃO INICIAL			DESPESA AUTORIZADA			DESPESA EMPENHADA			SALDO		
	Fonte Tesouro	Outras Fontes	Total	Fonte Tesouro	Outras Fontes	Total	Fonte Tesouro	Outras Fontes	Total	Fonte Tesouro	Outras Fontes	Total
	A	B	A+B	C	D	C+D	E	F	E+F	C-E	D-E	(C+D)-(E+F)
AÇÃO LEGISLATIVA	125.907.000,00	0,00	125.907.000,00	117.614.000,00	0,00	117.614.000,00	114.256.681,45	0,00	114.256.681,45	3.357.318,55	0,00	3.357.318,55
CONTROLE EXTERNO	79.098.000,00	0,00	79.098.000,00	75.843.000,00	0,00	75.843.000,00	72.286.067,98	0,00	72.286.067,98	3.556.932,02	0,00	3.556.932,02
ADMINISTRAÇÃO GERAL	3.110.401.672,00	95.900.900,00	3.206.302.572,00	1.586.231.400,90	112.846.171,00	1.699.077.571,90	1.529.138.809,65	97.452.966,62	1.626.591.776,27	57.092.591,25	15.393.204,38	72.485.795,63
ADMINISTRAÇÃO FINANCEIRA	7.407.000,00	0,00	7.407.000,00	9.257.601,00	0,00	9.257.601,00	5.270.926,01	0,00	5.270.926,01	3.986.674,99	0,00	3.986.674,99
NORMATIZAÇÃO E FISCALIZAÇÃO	841.500,00	0,00	841.500,00	691,00	0,00	691,00	690,80	0,00	690,80	0,20	0,00	0,20
TECNOLOGIA DA INFORMAÇÃO	63.232.832,00	67.366.500,00	130.599.332,00	143.809.395,00	65.515.320,00	209.324.715,00	134.709.482,61	62.755.000,45	197.464.483,06	9.099.912,39	2.760.319,55	11.860.231,94
ORDENAMENTO TERRITORIAL	56.045.000,00	0,00	56.045.000,00	90.377.238,00	0,00	90.377.238,00	90.152.001,54	0,00	90.152.001,54	225.236,46	0,00	225.236,46
FORMAÇÃO DE RECURSOS HUMANOS	20.634.000,00	0,00	20.634.000,00	22.513.057,00	0,00	22.513.057,00	18.221.402,05	0,00	18.221.402,05	4.291.654,95	0,00	4.291.654,95
ADMINISTRAÇÃO DE RECEITAS	9.439.000,00	0,00	9.439.000,00	8.164.578,00	0,00	8.164.578,00	5.744.718,75	0,00	5.744.718,75	2.419.859,25	0,00	2.419.859,25
COMUNICAÇÃO SOCIAL	59.349.800,00	4.263.000,00	63.612.800,00	84.687.276,00	1.091.358,00	85.778.634,00	69.263.976,87	784.458,46	70.048.435,33	15.423.299,13	306.899,54	15.730.198,67
POLICIAMENTO	14.352.418,00	35.717.000,00	50.069.418,00	25.350.595,00	39.690.000,00	65.040.595,00	15.451.358,91	30.648.482,95	46.099.841,86	9.899.236,09	9.041.517,05	18.940.753,14
DEFESA CIVIL	1.379.000,00	0,00	1.379.000,00	26.625.312,00	0,00	26.625.312,00	26.028.126,99	0,00	26.028.126,99	597.185,01	0,00	597.185,01
INFORMAÇÃO E INTELIGÊNCIA	1.662.000,00	0,00	1.662.000,00	4.382.339,00	0,00	4.382.339,00	4.159.805,58	0,00	4.159.805,58	222.533,42	0,00	222.533,42
ASSISTÊNCIA AO IDOSO	362.000,00	0,00	362.000,00	232.000,00	0,00	232.000,00	1.276,80	0,00	1.276,80	230.723,20	0,00	230.723,20
ASSISTÊNCIA AO PORTADOR DE DEFICIÊNCIA	705.000,00	0,00	705.000,00	167,00	0,00	167,00	166,80	0,00	166,80	0,20	0,00	0,20
ASSISTÊNCIA À CRIANÇA E AO ADOLESCENTE	21.982.000,00	0,00	21.982.000,00	22.405.755,00	0,00	22.405.755,00	19.600.626,29	0,00	19.600.626,29	2.805.128,71	0,00	2.805.128,71
ASSISTÊNCIA COMUNITÁRIA	25.032.000,00	0,00	25.032.000,00	30.694.817,00	0,00	30.694.817,00	20.065.297,31	0,00	20.065.297,31	10.629.519,69	0,00	10.629.519,69
PREVIDÊNCIA DO REGIME ESTATUTÁRIO	1.436.418.591,00	0,00	1.436.418.591,00	630.456.731,69	0,00	630.456.731,69	619.310.727,63	0,00	619.310.727,63	11.146.004,06	0,00	11.146.004,06
ATENÇÃO BÁSICA	40.355.000,00	0,00	40.355.000,00	33.311.137,00	0,00	33.311.137,00	28.067.778,55	0,00	28.067.778,55	5.243.358,45	0,00	5.243.358,45
ASSISTÊNCIA HOSPITALAR E AMBULATORIAL	291.653.000,00	0,00	291.653.000,00	435.857.179,00	0,00	435.857.179,00	350.988.578,26	0,00	350.988.578,26	84.868.600,74	0,00	84.868.600,74
SUPORTE PROFILÁTICO E TERAPÊUTICO	8.175.000,00	150.000,00	8.325.000,00	7.220.000,00	303.196,00	7.523.196,00	6.199.060,77	253.493,59	6.452.554,36	1.020.939,23	49.702,41	1.070.641,64
VIGILÂNCIA SANITÁRIA	3.210.000,00	0,00	3.210.000,00	2.679.258,00	0,00	2.679.258,00	598.973,90	0,00	598.973,90	2.080.284,10	0,00	2.080.284,10
ALIMENTAÇÃO E NUTRIÇÃO	69.800.000,00	0,00	69.800.000,00	90.208.775,00	0,00	90.208.775,00	87.090.017,32	0,00	87.090.017,32	3.118.757,68	0,00	3.118.757,68
PROTEÇÃO E BENEFÍCIOS AO TRABALHADOR	3.959.000,00	0,00	3.959.000,00	5.282.412,00	0,00	5.282.412,00	3.954.542,39	0,00	3.954.542,39	1.327.869,61	0,00	1.327.869,61
EMPREGABILIDADE	69.230.000,00	0,00	69.230.000,00	19.260.000,00	0,00	19.260.000,00	0,00	0,00	0,00	19.260.000,00	0,00	19.260.000,00
FOMENTO AO TRABALHO	446.000,00	0,00	446.000,00	385.447,00	0,00	385.447,00	14.447,00	0,00	14.447,00	371.000,00	0,00	371.000,00
ENSINO FUNDAMENTAL	899.501.000,00	0,00	899.501.000,00	643.421.383,81	0,00	643.421.383,81	606.249.600,11	0,00	606.249.600,11	37.171.783,70	0,00	37.171.783,70
ENSINO MÉDIO	154.671.000,00	0,00	154.671.000,00	33.388.681,26	0,00	33.388.681,26	31.685.348,20	0,00	31.685.348,20	1.703.333,06	0,00	1.703.333,06
ENSINO PROFISSIONAL	47.667.000,00	0,00	47.667.000,00	5.487.576,71	0,00	5.487.576,71	5.249.072,98	0,00	5.249.072,98	238.503,73	0,00	238.503,73
ENSINO SUPERIOR	450.000,00	0,00	450.000,00	0,00	0,00	0,00	0,00	0,00	0,00	0,00	0,00	0,00
EDUCAÇÃO INFANTIL	69.327.000,00	0,00	69.327.000,00	9.985.201,05	0,00	9.985.201,05	9.624.272,90	0,00	9.624.272,90	360.928,15	0,00	360.928,15
EDUCAÇÃO DE JOVENS E ADULTOS	1.844.000,00	0,00	1.844.000,00	488.998,00	0,00	488.998,00	386.710,75	0,00	386.710,75	102.287,25	0,00	102.287,25
EDUCAÇÃO ESPECIAL	980.000,00	0,00	980.000,00	425.500,00	0,00	425.500,00	389.509,77	0,00	389.509,77	35.990,23	0,00	35.990,23
PATRIMÔNIO HISTÓRICO, ARTÍSTICO E ARQUEOLÓGICO	1.616.000,00	0,00	1.616.000,00	1.354.272,00	0,00	1.354.272,00	1.266.509,26	0,00	1.266.509,26	87.762,74	0,00	87.762,74
DIFUSÃO CULTURAL	39.660.084,00	0,00	39.660.084,00	39.366.550,00	0,00	39.366.550,00	38.401.677,66	0,00	38.401.677,66	964.872,34	0,00	964.872,34
CUSTÓDIA E REINTEGRAÇÃO SOCIAL	33.674.000,00	2.365.000,00	36.039.000,00	38.596.510,00	4.231.301,00	42.827.811,00	12.935.552,69	3.545.025,45	16.480.578,14	25.660.957,31	686.275,55	26.347.232,86
DIREITOS INDIVIDUAIS, COLETIVOS E DIFUSOS	5.975.000,00	0,00	5.975.000,00	160.000,00	0,00	160.000,00	0,00	0,00	0,00	160.000,00	0,00	160.000,00
INFRA-ESTRUTURA URBANA	230.155.720,00	2.500.000,00	232.655.720,00	275.265.355,00	1.100.000,00	276.365.355,00	168.653.447,46	987.683,95	169.641.131,41	106.611.907,54	112.316,05	106.724.223,59



GOVERNO DO DISTRITO FEDERAL
SECRETARIA DE ESTADO DE FAZENDA
SUBSECRETARIA DE FINANÇAS

BALANÇO GERAL 2003

DEMONSTRATIVO CONSOLIDADO DA EXECUÇÃO DA DESPESA POR SUBFUNÇÃO
EXERCÍCIO DE 2003

SUBFUNÇÃO	DOTAÇÃO INICIAL			DESPESA AUTORIZADA			DESPESA EMPENHADA			SALDO		
	Fonte Tesouro	Outras Fontes	Total	Fonte Tesouro	Outras Fontes	Total	Fonte Tesouro	Outras Fontes	Total	Fonte Tesouro	Outras Fontes	Total
	A	B	A+B	C	D	C+D	E	F	E+F	C-E	D-E	(C+D)-(E+F)
SERVIÇOS URBANOS	176.307.908,00	113.500,00	176.421.408,00	274.339.942,00	23.421,00	274.363.363,00	258.796.154,66	16.090,00	258.812.244,66	15.543.787,34	7.331,00	15.551.118,34
TRANSPORTES COLETIVOS URBANOS	143.699.400,00	3.552.000,00	147.251.400,00	177.798.915,00	6.574.525,00	184.373.440,00	119.466.572,16	5.963.603,66	125.430.175,82	58.332.342,84	610.921,34	58.943.264,18
HABITAÇÃO URBANA	19.610.000,00	0,00	19.610.000,00	15.594.234,60	0,00	15.594.234,60	1.110.275,05	0,00	1.110.275,05	14.483.959,55	0,00	14.483.959,55
SANEAMENTO BÁSICO URBANO	178.290.000,00	0,00	178.290.000,00	239.112.181,00	0,00	239.112.181,00	101.307.128,75	0,00	101.307.128,75	137.805.052,25	0,00	137.805.052,25
PRESERVAÇÃO E CONSERVAÇÃO AMBIENTAL	2.449.000,00	32.000,00	2.481.000,00	1.015.201,00	95.452,00	1.110.653,00	477.450,15	88.335,27	565.785,42	537.750,85	7.116,73	544.867,58
CONTROLE AMBIENTAL	1.754.000,00	0,00	1.754.000,00	3.225.535,00	0,00	3.225.535,00	0,00	0,00	0,00	3.225.535,00	0,00	3.225.535,00
RECUPERAÇÃO DE ÁREAS DEGRADADAS	200.000,00	0,00	200.000,00	0,00	0,00	0,00	0,00	0,00	0,00	0,00	0,00	0,00
RECURSOS HÍDRICOS	1.422.000,00	0,00	1.422.000,00	1.190.000,00	0,00	1.190.000,00	233.000,00	0,00	233.000,00	957.000,00	0,00	957.000,00
DESENVOLVIMENTO CIENTÍFICO	320.000,00	0,00	320.000,00	136.000,00	143.037,00	279.037,00	40.000,00	0,00	40.000,00	96.000,00	143.037,00	239.037,00
DESENVOLVIMENTO TECNOLÓGICO E ENGENHARIA	140.000,00	0,00	140.000,00	0,00	0,00	0,00	0,00	0,00	0,00	0,00	0,00	0,00
DIFUSÃO DO CONHECIMENTO CIENTÍFICO E TECNOLÓGICO	240.000,00	0,00	240.000,00	60.200,00	0,00	60.200,00	19.480,00	0,00	19.480,00	40.720,00	0,00	40.720,00
PROMOÇÃO DA PRODUÇÃO VEGETAL	335.000,00	0,00	335.000,00	149.367,00	0,00	149.367,00	126.241,85	0,00	126.241,85	23.125,15	0,00	23.125,15
PROMOÇÃO DA PRODUÇÃO ANIMAL	140.000,00	0,00	140.000,00	59.981,00	0,00	59.981,00	44.586,91	0,00	44.586,91	15.394,09	0,00	15.394,09
DEFESA SANITÁRIA VEGETAL	30.000,00	0,00	30.000,00	393.564,00	0,00	393.564,00	390.120,55	0,00	390.120,55	3.443,45	0,00	3.443,45
DEFESA SANITÁRIA ANIMAL	30.000,00	0,00	30.000,00	15.964,00	0,00	15.964,00	6.050,00	0,00	6.050,00	9.914,00	0,00	9.914,00
ABASTECIMENTO	1.112.000,00	0,00	1.112.000,00	755.234,00	0,00	755.234,00	0,00	0,00	0,00	755.234,00	0,00	755.234,00
EXTENSÃO RURAL	2.513.500,00	0,00	2.513.500,00	2.573.128,00	173.325,00	2.746.453,00	1.500.700,55	164.761,35	1.665.461,90	1.072.427,45	8.563,65	1.080.991,10
IRRIGAÇÃO	6.000.000,00	0,00	6.000.000,00	9.214.570,00	0,00	9.214.570,00	0,00	0,00	0,00	9.214.570,00	0,00	9.214.570,00
REFORMA AGRÁRIA	130.000,00	0,00	130.000,00	0,00	0,00	0,00	0,00	0,00	0,00	0,00	0,00	0,00
PROMOÇÃO INDUSTRIAL	35.304.000,00	0,00	35.304.000,00	77.515.168,00	0,00	77.515.168,00	77.467.096,74	0,00	77.467.096,74	48.071,26	0,00	48.071,26
PRODUÇÃO INDUSTRIAL	3.220.000,00	0,00	3.220.000,00	1.668.057,00	0,00	1.668.057,00	1.608.388,26	0,00	1.608.388,26	59.668,74	0,00	59.668,74
NORMALIZAÇÃO E QUALIDADE	45.000,00	0,00	45.000,00	120.887,00	0,00	120.887,00	13.556,46	0,00	13.556,46	107.330,54	0,00	107.330,54
COMÉRCIO EXTERIOR	1.215.000,00	0,00	1.215.000,00	10.000,00	0,00	10.000,00	10.000,00	0,00	10.000,00	0,00	0,00	0,00
TURISMO	5.026.000,00	510.000,00	5.536.000,00	6.654.892,00	0,00	6.654.892,00	5.824.579,86	0,00	5.824.579,86	830.312,14	0,00	830.312,14
TELECOMUNICAÇÕES	37.000,00	0,00	37.000,00	11.000,00	0,00	11.000,00	3.920,00	0,00	3.920,00	7.080,00	0,00	7.080,00
TRANSPORTE RODOVIÁRIO	49.269.000,00	38.144.100,00	87.413.100,00	18.602.523,00	41.818.165,00	60.420.688,00	17.250.336,48	10.755.431,24	28.005.767,72	1.352.186,52	31.062.733,76	32.414.920,28
DESPORTO DE RENDIMENTO	5.965.000,00	0,00	5.965.000,00	5.881.566,00	0,00	5.881.566,00	5.727.786,03	0,00	5.727.786,03	153.779,97	0,00	153.779,97
DESPORTO COMUNITÁRIO	2.657.587,00	0,00	2.657.587,00	1.280.427,00	0,00	1.280.427,00	781.865,86	0,00	781.865,86	498.561,14	0,00	498.561,14
LAZER	460.000,00	0,00	460.000,00	40.000,00	0,00	40.000,00	0,00	0,00	0,00	40.000,00	0,00	40.000,00
REFINANCIAMENTO DA DÍVIDA INTERNA	53.852.000,00	0,00	53.852.000,00	66.052.000,00	0,00	66.052.000,00	65.633.854,82	0,00	65.633.854,82	418.145,18	0,00	418.145,18
SERVIÇO DA DÍVIDA INTERNA	79.797.000,00	0,00	79.797.000,00	57.897.000,00	0,00	57.897.000,00	57.519.620,82	0,00	57.519.620,82	377.379,18	0,00	377.379,18
SERVIÇO DA DÍVIDA EXTERNA	45.839.000,00	0,00	45.839.000,00	43.715.000,00	0,00	43.715.000,00	42.981.305,57	0,00	42.981.305,57	733.694,43	0,00	733.694,43
TRANSFERÊNCIAS	0,00	100.000,00	100.000,00	0,00	100.000,00	100.000,00	0,00	100.000,00	100.000,00	0,00	0,00	0,00
OUTROS ENCARGOS ESPECIAIS	320.068.988,00	7.446.000,00	327.514.988,00	337.826.258,03	5.019.742,00	342.846.000,03	109.785.671,57	3.637.986,80	113.423.658,37	228.040.586,46	1.381.755,20	229.422.341,66
RESERVA DE CONTINGÊNCIA	46.750.000,00	0,00	46.750.000,00	22.900.000,00	0,00	22.900.000,00	0,00	0,00	0,00	22.900.000,00	0,00	22.900.000,00
TOTAL GERAL	8.190.826.000,00	258.160.000,00	8.448.986.000,00	5.886.598.984,05	278.725.013,00	6.165.323.997,05	4.963.542.987,09	217.153.319,79	5.180.696.306,88	923.055.996,96	61.571.693,21	984.627.690,17



DEMONSTRATIVO CONSOLIDADO DA RECEITA CORRENTE LÍQUIDA
DE ACORDO COM O INCISO IV DO ARTIGO 2º DA LEI COMPLEMENTAR Nº 101

EXERCÍCIO DE 2003

DESCRIÇÃO	janeiro-03	fevereiro-03	março-03	abril-03	maio-03	junho-03	julho-03
RECEITA CORRENTE	677.761.306,60	440.783.764,46	315.266.071,96	396.984.349,08	409.610.785,68	416.478.188,53	422.884.555,71
RECEITA TRIBUTÁRIA	252.356.083,54	331.381.646,56	276.096.268,53	302.370.092,63	293.892.638,40	306.445.779,87	305.038.339,45
IPTU	3.370.680,65	43.697.191,87	26.590.812,47	25.687.007,14	24.752.719,85	24.322.382,40	23.270.450,34
IR	23.845.840,43	39.347.111,17	29.366.311,62	29.928.437,62	31.407.621,40	32.755.571,38	31.735.174,70
IPVA	3.881.256,37	14.749.706,12	20.321.348,32	25.879.225,71	27.136.564,69	28.957.559,26	21.424.002,91
ITBIM	580.488,58	398.513,69	735.015,58	713.502,26	871.668,24	650.243,56	587.659,92
ITBIV	3.963.371,00	5.300.073,96	3.396.960,92	4.174.096,53	4.933.706,21	4.290.057,32	4.749.698,51
ICMS	181.155.533,78	186.998.901,25	158.917.839,19	172.897.301,67	168.943.256,87	174.721.540,81	180.241.308,98
ISS	32.174.826,51	28.685.113,85	28.354.384,72	30.395.264,02	31.580.206,75	32.317.976,14	33.412.855,85
ICMS/ISS/ SIMPLES LEI FEDERAL	2.247.007,01	2.067.042,01	2.002.702,34	1.946.327,31	2.410.467,27	2.185.771,15	2.239.514,11
TAXAS	1.137.079,21	10.137.992,64	6.410.893,37	10.748.930,37	1.856.427,12	6.244.677,85	7.377.674,13
RECEITA DE CONTRIBUIÇÃO	20.735.943,26	23.575.648,53	23.304.801,20	23.507.464,76	27.991.206,30	30.790.274,94	27.220.715,70
RECEITA PATRIMONIAL	3.263.110,50	2.388.899,09	2.900.112,90	2.567.678,63	4.571.187,28	4.924.509,54	3.781.482,18
RECEITA AGROPECUÁRIA	2.694,07	4.199,96	2.386,30	1.183,50	1.078,81	1.201,06	1.418,53
RECEITA INDUSTRIAL	26.636,21	75.782,54	73.341,18	62.673,17	72.345,56	66.089,53	125.272,96
RECEITA DE SERVIÇOS	11.430.867,46	10.483.153,51	11.025.156,55	11.869.455,81	12.923.776,92	12.201.889,97	12.384.432,61
TRANSFERÊNCIAS CORRENTES	336.094.265,78	45.905.796,62	33.311.214,26	42.020.562,45	53.036.293,03	45.199.569,98	55.198.252,64
OUTRAS RECEITAS CORRENTES	53.851.705,78	26.968.637,65	(31.447.208,96)	14.585.238,13	17.122.259,38	16.848.873,64	19.134.641,64
DEDUÇÕES DA RECEITA CORRENTE	(159.441,98)	(13.827,36)	(2.199,40)	(185.703,45)	(205.929,79)	(205.254,75)	(335.213,82)
deduções das receitas de vendas e serviços	(159.441,98)	(13.827,36)	(2.199,40)	(185.703,45)	(205.929,79)	(205.254,75)	(335.213,82)
 (-) TRANSFERÊNCIA DA UNIÃO P/ PAGTO. PESSOAL	265.261.002,12	(60.000,00)	-	-	-	-	-
(-) TRANSFERÊNCIAS INTRAGOVERNAMENTAIS	-	-	-	-	-	-	-
(-) CONTRIBUIÇÃO DE SERVIDOR ATIVO - CIVIL	18.358.272,83	19.605.632,22	17.711.161,27	15.525.284,68	18.169.703,15	18.504.002,49	19.557.386,31
(-) CONTRIBUIÇÃO DE SERVIDOR ATIVO - MILITAR	-	585.152,17	580.275,29	2.857.150,14	4.995.156,23	4.992.628,27	4.991.041,94
(-) COMPENSAÇÃO FIN.. ENTRE REG. PREVIDÊNCIA	-	-	-	-	-	-	-
(-) CONTRIB. DE SERVIDORES P/ ASSISTÊNCIA SOCIAL *	862.178,97	1.067.087,79	1.220.108,20	1.294.577,76	993.532,78	1.577.713,04	1.448.466,94
Fundo de Assistência à Saúde da CLDF *	241.739,47	444.534,80	307.981,45	381.338,21	29.067,69	614.213,23	352.141,79
Fundo de Saúde PMDF *	333.124,06	334.974,12	637.130,13	636.009,63	647.963,01	663.820,13	668.315,17
Fundo de Saúde CBMDF *	287.315,44	287.578,87	274.996,62	277.229,92	316.502,08	299.679,68	428.009,98
(=) RECEITA CORRENTE LÍQUIDA	393.120.410,70	419.572.064,92	295.752.327,80	377.121.633,05	385.246.463,73	391.198.589,98	396.552.446,70

FONTE: SIAC - Sistema Integrado de Administração Financeira e Contábil

Diretoria Geral de Contabilidade/SUFIN/SEF

* De acordo com a Decisão 6.195 / 2003 TCDF



DEMONSTRATIVO CONSOLIDADO DA RECEITA CORRENTE LÍQUIDA
DE ACORDO COM O INCISO IV DO ARTIGO 2º DA LEI COMPLEMENTAR Nº 101

EXERCÍCIO DE 2003

DESCRIÇÃO	agosto-03	setembro-03	outubro-03	novembro-03	dezembro-03	ÚLTIMOS 12 MESES	PREVISÃO ATUALIZADA 2003
RECEITA CORRENTE	390.539.921,81	373.798.748,37	383.361.394,61	489.155.755,98	370.243.143,20	5.086.867.985,99	8.683.490.922,00
RECEITA TRIBUTÁRIA	269.194.796,68	263.280.351,36	270.902.886,21	309.685.627,33	318.886.233,28	3.499.530.743,84	3.615.185.911,00
IPTU	2.500.459,91	2.212.764,18	1.793.390,19	1.969.659,21	2.762.212,02	182.929.730,23	192.196.000,00
IR	34.413.702,14	35.147.563,51	37.660.771,60	43.158.955,61	60.977.665,61	429.744.726,79	438.397.466,00
IPVA	11.986.863,23	5.544.504,66	4.992.926,31	3.622.855,81	3.637.782,88	172.134.596,27	178.125.000,00
ITBIM	733.819,39	910.957,73	1.043.444,21	1.098.595,18	1.271.218,51	9.595.126,85	9.567.000,00
ITBIV	3.941.546,94	4.629.509,63	4.152.384,26	4.318.430,98	5.042.663,35	52.892.499,61	66.961.000,00
ICMS	179.006.027,28	177.595.296,67	185.964.060,54	219.295.747,74	207.031.274,78	2.192.768.089,56	2.230.833.000,00
ISS	33.085.355,09	33.187.226,45	31.766.879,01	32.670.622,32	34.207.223,54	381.837.934,25	391.212.000,00
ICMS/ISS/ SIMPLES LEI FEDERAL	2.223.939,71	2.567.341,31	2.326.726,40	2.486.088,30	2.524.919,54	27.227.846,46	26.365.000,00
TAXAS	1.303.082,99	1.485.187,22	1.202.303,69	1.064.672,18	1.431.273,05	50.400.193,82	81.529.445,00
RECEITA DE CONTRIBUIÇÃO	49.245.713,68	57.785.632,24	38.512.713,15	54.237.256,55	22.402.854,34	399.310.224,65	412.494.989,00
RECEITA PATRIMONIAL	2.823.215,87	3.022.644,46	3.555.530,82	5.296.329,23	2.692.090,43	41.786.790,93	37.906.135,00
RECEITA AGROPECUÁRIA	1.573,94	6.734,86	8.790,08	13.538,53	4.762,51	49.562,15	-
RECEITA INDUSTRIAL	57.598,14	73.623,27	45.087,98	71.333,77	64.686,30	814.470,61	114.021,00
RECEITA DE SERVIÇOS	10.440.572,70	11.507.409,54	9.591.769,27	13.168.011,93	14.271.523,78	141.298.020,05	142.168.425,00
TRANSFERÊNCIAS CORRENTES	41.548.646,46	21.331.803,68	39.865.778,53	50.047.498,99	20.945.460,26	784.505.142,68	3.914.862.530,00
OUTRAS RECEITAS CORRENTES	17.227.804,34	16.790.548,96	20.878.838,57	56.636.159,65	(9.024.467,70)	219.573.031,08	560.758.911,00
DEDUÇÕES DA RECEITA CORRENTE	(335.955,33)	(376.929,37)	(221.653,55)	(245.026,98)	(374.128,41)	(2.661.264,19)	-
deduções das receitas de vendas e serviços	(335.955,33)	(376.929,37)	(221.653,55)	(245.026,98)	(374.128,41)	(2.661.264,19)	-
(-) TRANSFERÊNCIA DA UNIÃO P/ PAGTO. PESSOAL	-	-	-	-	-	265.201.002,12	3.163.048.710,00
(-) TRANSFERÊNCIAS INTRAGOVERNAMENTAIS	-	-	-	-	-	-	-
(-) CONTRIBUIÇÃO DE SERVIDOR ATIVO - CIVIL	22.089.215,76	20.684.585,09	20.848.055,82	35.675.931,48	3.207.871,25	229.937.102,35	226.930.422,00
(-) CONTRIBUIÇÃO DE SERVIDOR ATIVO - MILITAR	3.420.924,35	4.916.866,14	4.018.827,17	4.989.766,94	5.009.282,59	41.357.071,23	36.453.194,00
(-) COMPENSAÇÃO FIN.. ENTRE REG. PREVIDÊNCIA	12.761.818,04	27.667.270,72	7.656.984,73	7.544.544,72	9.740.235,77	65.370.853,98	79.571.074,00
(-) CONTRIB. DE SERVIDORES P/ ASSISTÊNCIA SOCIAL *	1.259.745,41	1.373.763,66	1.274.582,62	1.206.221,49	1.279.354,37	14.857.333,03	14.453.575,00
Fundo de Assistência à Saúde da CLDF *	320.473,15	369.108,12	349.631,94	348.267,53	320.413,57	4.078.910,95	3.839.000,00
Fundo de Saúde PMDF *	637.496,17	716.718,75	643.425,63	686.371,93	675.241,47	7.280.590,20	7.501.000,00
Fundo de Saúde CBMDF *	301.776,09	287.936,79	281.525,05	171.582,03	283.699,33	3.497.831,88	3.113.575,00
(=) RECEITA CORRENTE LÍQUIDA	350.672.262,92	318.779.333,39	349.341.290,72	439.494.264,37	350.632.270,81	4.467.483.359,09	5.163.033.947,00

FONTE: SIAC - Sistema Integrado de Administração Financeira e Contábil

Diretoria Geral de Contabilidade/SUFIN/SEF

* De acordo com a Decisão 6.195 / 2003 TCDF



DEMONSTRATIVO DAS RECEITAS E DESPESAS PREVIDENCIÁRIAS
FONTES TESOIRO E PRÓPRIAS
EXERCÍCIO DE 2003

RECEITA	PREVISÃO PARA O EXERCÍCIO	RECEITAS REALIZADAS	EXERCÍCIO DE 2002
I - RECEITAS PREVIDENCIÁRIAS			
CONTRIBUIÇÃO DE SERVIDORES ATIVOS CIVIL	226.930.422,00	229.937.102,35	200.161.627,44
CONTRIBUIÇÃO DE SERVIDORES ATIVOS MILITARES	36.453.194,00	41.357.071,23	19.823.192,35
TOTAL (I)	263.383.616,00	271.294.173,58	219.984.819,79

DESPESA	DOTAÇÃO AUTORIZADA	DESPESA REALIZADA	EXERCÍCIO DE 2002
FUNÇÃO SUBFUNÇÃO			
II - DESPESAS PREVIDENCIÁRIAS			
PREVIDÊNCIA DO REGIME ESTATUTÁRIO	1.517.353.798,00	619.310.727,63	1.408.911.648,96
TOTAL (II)	1.517.353.798,00	619.310.727,63	1.408.911.648,96

RESULTADO PREVIDENCIÁRIO (I - II)	-1.253.970.182,00	-348.016.554,05	-1.188.926.829,17
--	--------------------------	------------------------	--------------------------

FONTE: SIAC - Sistema Integrado de Administração Financeira e Contábil
Diretoria Geral de Contabilidade/SUFIN/SEF

OBS.: As execuções Orçamentária, financeira e contábil do Fundo Constitucional do DF (criado para custear as áreas de Segurança, Educação e Saúde) estão sendo processadas no Sistema SIAFI do Ministério da Fazenda.



RELATÓRIO RESUMIDO DA EXECUÇÃO ORÇAMENTÁRIA
RESULTADO PRIMÁRIO
EXERCÍCIO DE 2003

I - RECEITAS FISCAIS	PREVISÃO ATUALIZADA	RECEITAS REALIZADAS	PERÍODO DE REFERÊNCIA ANO ANTERIOR
		EXERCÍCIO DE 2003	
I.1 - Receitas Correntes	8.683.490.922,00	5.086.867.985,99	7.049.193.691,70
Receita Tributária	3.615.185.911,00	3.499.530.743,84	2.939.353.841,44
Transferências Correntes	3.914.862.530,00	784.505.142,68	3.375.775.985,46
(-) Transferências Intragovernamental	-	-	6.680.000,00
Receita de Contribuição	412.494.989,00	399.310.224,65	229.282.269,24
Receita Patrimonial Líquida	10.048.119,00	13.531.941,70	24.449.794,67
Receita Patrimonial	37.906.135,00	41.786.790,93	39.848.507,88
(-) Aplicações Financeiras	27.858.016,00	28.254.849,23	15.398.713,21
Outras Receitas Correntes	560.758.911,00	219.573.031,08	342.695.873,30
Diversas Receitas Correntes	142.282.446,00	142.162.052,81	122.237.214,38
(-) Dedução da receita de Vendas e Serviços	-	2.661.264,19	2.286.141,79
I.2 - Receitas de Capital	478.039.899,00	106.785.936,94	192.999.479,76
(-) Operações de Crédito	196.196.000,00	50.801.999,18	133.514.022,42
(-) Alienações de Ativos	20.816.263,00	2.907.236,63	3.492.788,49
(-) Amortizações	6.530.000,00	11.708.695,59	2.731.982,36
Transferências de Capital	254.497.636,00	41.368.005,54	53.260.686,49
(-) Transferências Intragovernamental	-	-	821.026,96
Outras Receitas de Capital	-	-	-
TOTAL DAS RECEITAS FISCAIS (I)	8.910.130.542,00	5.097.319.878,11	7.077.268.496,23
II - DESPESAS FISCAIS	DOTAÇÃO ATUALIZADA	DESPESAS REALIZADAS	PERÍODO DE REFERÊNCIA ANO ANTERIOR
		EXERCÍCIO DE 2003	
II.1 - Despesas Correntes	8.225.116.122,00	4.670.484.806,79	6.514.088.903,89
Pessoal e Encargos Sociais	5.415.151.411,00	2.256.548.469,90	4.602.490.333,16
Outras Despesas Correntes	2.691.286.900,00	2.297.485.462,09	1.809.124.534,64
(-) Juros e Encargos da Dívida	118.677.811,00	116.450.874,80	102.474.036,09
II.2 - Despesas de Capital	994.030.018,00	510.211.500,09	616.617.520,50
Investimentos	832.355.826,00	358.486.406,90	517.254.481,43
Inversões Financeiras	103.147.003,00	93.587.774,30	6.352.823,14
(-) Amortização da Dívida	58.527.189,00	58.137.318,89	93.010.215,93
(-) Concessão de Empréstimos	86.813.003,00	82.687.774,30	6.352.823,14
(-) Aquisição de Título de Capital já integralizado	4.000,00	-	-
II.3 - Reserva de Contingência	22.900.000,00	-	-
TOTAL DAS DESPESAS FISCAIS (II)	8.978.024.137,00	4.923.420.338,89	6.928.869.349,23
III - Resultado Primário = (I - II)	(67.893.595,00)	173.899.539,22	148.399.147,00

FONTE: SIAC - Sistema Integrado de Administração Financeira e Contábil

Diretoria Geral de Contabilidade/SUFIN/SEF

OBS.: As execuções Orçamentária, financeira e contábil do Fundo Constitucional do DF (criado para custear as áreas de Segurança, Educação e Saúde) estão sendo processadas no Sistema SIAFI do Ministério da Fazenda.



RELATÓRIO RESUMIDO DA EXECUÇÃO ORÇAMENTÁRIA
RESULTADO NOMINAL
EXERCÍCIO DE 2003

ESPECIFICAÇÃO	S A L D O		RESULTADO NOMINAL (B - A)
	EXERCÍCIO DE 2002 (A)	EXERCÍCIO DE 2003 (B)	
I - DÍVIDA CONSOLIDADA	1.798.465.586,82	1.869.700.108,90	
II - DEDUÇÕES :	211.156.725,72	270.181.839,54	
Ativo Financeiro	144.848.948,90	198.860.191,68	
Haveres Financeiros	83.307.886,86	90.862.242,12	
(-) Restos a Pagar Processado (Saldo a Pagar)	17.000.110,04	19.540.594,26	
II - DÍVIDA CONSOLIDADA LÍQUIDA	1.587.308.861,10	1.599.518.269,36	
III - RECEITA DE PRIVATIZAÇÕES (*)	-	-	
IV - DÍVIDA FISCAL LÍQUIDA (II + III)	1.587.308.861,10	1.599.518.269,36	12.209.408,26

FONTE: SIAC - Sistema Integrado de Administração Financeira e Contábil
Diretoria Geral de Contabilidade/SUFIN/SEF



DEMONSTRATIVO DOS RESTOS A PAGAR PROCESSADO POR PODER E ÓRGÃO
ADMINISTRAÇÃO DIRETA, FUNDOS, FUNDAÇÕES, AUTARQUIAS E EMPRESAS
EXERCÍCIO DE 2003

PODER	ÓRGÃO	RESTOS A PAGAR PROCESSADOS			
		INSCRITOS	CANCELADOS	PAGOS	A PAGAR
EXECUTIVO	GABINETE DO VICE GOVERNADOR	2.189,79	-	2.189,79	-
	SECRETARIA DE DE GOVERNO	15.703,88	-	15.703,88	-
	SECRETARIA DE GESTÃO ADMINISTRATIVA	171.696,06	1.251,12	170.444,94	-
	SECRETARIA DE AGRIC. PEC. E ABASTECIMENTO	75.015,99	-	75.015,99	-
	SECRETARIA DE COMUNICAÇÃO SOCIAL	669.170,79	691,63	668.479,16	-
	SECRETARIA DE CULTURA	245.481,98	2.756,39	242.725,59	-
	SECRETARIA DE AÇÃO SOCIAL	531.944,23	413.653,27	118.290,96	-
	SECRETARIA DE EDUCAÇÃO	1.046.779,86	12.012,85	1.034.767,01	-
	SECRETARIA DE FAZENDA E PLANEJAMENTO	231.779,49	-	231.779,49	-
	SEC. DE DESENV. ECONÔMICO CIÊNCIA E TECNOL.	109,25	109,25	-	-
	SEC. DE MEIO AMBIENTE E RECURSOS HÍDRICOS	44.897,50	-	44.897,50	-
	SECRETARIA DE INFRA-ESTRUTURA E OBRAS	2.611.303,07	-	2.611.303,07	-
	SECRETARIA DE SAÚDE	2.877.253,92	87.609,59	2.789.644,33	-
	SECRETARIA DE SEGURANÇA PÚBLICA	4.811.194,93	60.294,46	4.750.900,47	-
	SECRETARIA DO TRAB. E DIR. HUMANOS	917.713,11	720,00	916.993,11	-
	SEC. DE DESENV. URBANO E HABITAÇÃO	614.731,34	56,00	614.675,34	-
	SECRETARIA DE SOLIDARIEDADE	2.308,92	2.308,92	-	-
	SECRETARIA DE ESPORTE E LAZER	661.377,05	656.063,81	5.313,24	-
	SECRETARIA DE ASSUNTOS FUNDIÁRIOS	15.214,60	932,99	14.281,61	-
	SECRETARIA DE COORD. DAS ADM. REGIONAIS	326.013,55	28.435,48	297.578,07	-
EXECUTIVO Total		15.871.879,31	1.266.895,76	14.604.983,55	-
LEGISLATIVO	CÂMARA LEGISLATIVA DO DF	1.128.230,73	89.691,85	1.038.538,88	-
	TRIBUNAL DE CONTAS DO DF	-	-	-	-
LEGISLATIVO Total		1.128.230,73	89.691,85	1.038.538,88	-
TOTAL GERAL		17.000.110,04	1.356.587,61	15.643.522,43	-

FONTE: SIAC - Sistema Integrado de Administração Financeira e Contábil
Diretoria Geral de Contabilidade/SUFIN/SEF



DEMONSTRATIVO DOS RESTOS A PAGAR NÃO PROCESSADO POR PODER E ÓRGÃO
ADMINISTRAÇÃO DIRETA, FUNDOS, FUNDAÇÕES, AUTARQUIAS E EMPRESAS
EXERCÍCIO DE 2003

PODER	ÓRGÃO	RESTOS A PAGAR NÃO PROCESSADOS			
		INSCRITOS	CANCELADOS	PAGOS	A PAGAR
EXECUTIVO	GABINETE DO VICE GOVERNADOR	-	-	-	-
	SECRETARIA DE DE GOVERNO	29.756,67	-	29.756,67	-
	SECRETARIA DE GESTÃO ADMINISTRATIVA	133.884,55	109.827,55	24.057,00	-
	SECRETARIA DE AGRIC. PEC. E ABASTECIMENTO	46.366,82	835,70	45.531,12	-
	SECRETARIA DE COMUNICAÇÃO SOCIAL	-	-	-	-
	SECRETARIA DE CULTURA	-	-	-	-
	SECRETARIA DE AÇÃO SOCIAL	-	-	-	-
	SECRETARIA DE EDUCAÇÃO	3.210.649,28	462.983,87	2.747.665,41	-
	SECRETARIA DE FAZENDA E PLANEJAMENTO	-	-	-	-
	SEC. DE DESENV. ECONÔMICO CIÊNCIA E TECNOL.	-	-	-	-
	SEC. DE MEIO AMBIENTE E RECURSOS HÍDRICOS	139.586,48	13.635,37	125.951,11	-
	SECRETARIA DE INFRA-ESTRUTURA E OBRAS	2.150,00	2.150,00	-	-
	SECRETARIA DE SAÚDE	1.184.535,99	74.946,79	1.109.589,20	-
	SECRETARIA DE SEGURANÇA PÚBLICA	546.877,59	2.881,50	543.996,09	-
	SECRETARIA DO TRAB. E DIR. HUMANOS	75.558,60	-	75.558,60	-
	SEC. DE DESENV. URBANO E HABITAÇÃO	-	-	-	-
	SECRETARIA DE SOLIDARIEDADE	-	-	-	-
	SECRETARIA DE ESPORTE E LAZER	9.303,00	-	9.303,00	-
	SECRETARIA DE ASSUNTOS FUNDIÁRIOS	-	-	-	-
	SECRETARIA DE COORD. DAS ADM. REGIONAIS	-	-	-	-
EXECUTIVO Total		5.378.668,98	667.260,78	4.711.408,20	-
LEGISLATIVO	CÂMARA LEGISLATIVA DO DF	5.106,26	5.106,26	-	-
	TRIBUNAL DE CONTAS DO DF	529.537,92	31.379,82	498.158,10	-
LEGISLATIVO Total		534.644,18	36.486,08	498.158,10	-
TOTAL GERAL		5.913.313,16	703.746,86	5.209.566,30	-

FONTE: SIAC - Sistema Integrado de Administração Financeira e Contábil
Diretoria Geral de Contabilidade/SUFIN/SEF



DEMONSTRATIVO DAS RECEITAS DE OPERAÇÕES DE CRÉDITO E DESPESA DE CAPITAL
EXERCÍCIO DE 2003

RECEITAS	PREVISÃO P/ O EXERCÍCIO	RECEITAS REALIZADAS	SALDO
Receitas de Operação de Crédito (A)	196.196.000,00	50.801.999,18	145.394.000,82
DESPESAS	DOTAÇÃO ATUALIZADA P/ O EXERCÍCIO	DESPESAS LIQUIDADAS	SALDO
Despesas de Capital	994.030.018,00	510.211.500,09	483.818.517,91
(-) Incentivo a Contribuinte - LRF, art. 32, inciso I, § 3º	86.813.003,00	82.687.774,30	4.125.228,70
(-) Incentivo a Inst. Financeira - LRF, art. 32, inciso II, § 3º	4.000,00	-	4.000,00
DESPESAS DE CAPITAL LÍQUIDA (B)	907.213.015,00	427.523.725,79	479.689.289,21
DIFERENÇA (A) - (B)	(711.017.015,00)	(376.721.726,61)	(334.295.288,39)

FONTE: SIAC - Sistema Integrado de Administração Financeira e Contábil
Diretoria Geral de Contabilidade/SUFIN/SEF



DEMONSTRATIVO DA RECEITA DE ALIENAÇÃO DE ATIVOS E APLICAÇÃO DOS RECURSOS
EXERCÍCIO DE 2003

I. RECEITAS	PREVISÃO P/O EXERCÍCIO	RECEITAS REALIZADAS	SALDO
Receitas de Capital			
(I) Alienação de Ativos :	20.816.263,00	2.907.236,63	17.909.026,37
Fonte 107	20.600.000,00	1.733.009,07	18.866.990,93
Fonte 117	41.000,00	993.425,91	(952.425,91)
Fonte 217	175.263,00	57.262,85	118.000,15
Fonte 220	-	123.538,80	
II. DESPESAS	DOTAÇÃO AUTORIZADA P/O EXERCÍCIO	DESPESAS REALIZADAS	SALDO
(II) Aplicação dos recursos provenientes de Alienação de A	20.816.263,00	1.094.692,37	19.721.570,63
Fonte 107	20.600.000,00	1.041.919,83	19.558.080,17
Fonte 117	41.000,00	-	41.000,00
Fonte 217	175.263,00	52.772,54	122.490,46
III. SALDO FINANCEIRO A APLICAR (I - II)	-	1.812.544,26	(1.812.544,26)

FONTE: SIAC - Sistema Integrado de Administração Financeira e Contábil
Diretoria Geral de Contabilidade/SUFIN/SEF



DEMONSTRATIVO SIMPLIFICADO DO RELATÓRIO RESUMIDO DA EXECUÇÃO ORÇAMENTÁRIA
ORÇAMENTOS FISCAL E DA SEGURIDADE SOCIAL
EXERCÍCIO DE 2003

LRF, Art. 48 - Anexo XVII

BALANÇO ORÇAMENTÁRIO - RECEITAS	No bimestre	Até o bimestre
Previsão Inicial da Receita	-	8.448.986.000,00
Previsão Atualizada da Receita	-	9.161.530.821,00
Receitas Realizadas	907.449.047,40	5.190.992.658,74
BALANÇO ORÇAMENTÁRIO - DESPESAS	No bimestre	Até o bimestre
Dotação Inicial	-	8.448.986.000,00
Dotação Atualizada	-	9.242.046.140,00
Despesas Empenhadas	786.148.615,09	5.180.696.306,88
Despesas Liquidadas	1.013.352.970,88	5.180.696.306,88
Superavit Orçamentário	(105.903.923,48)	10.296.351,86
DESPESAS POR FUNÇÃO / SUBFUNÇÃO	No bimestre	Até o bimestre
Despesas Empenhadas	786.148.615,09	5.180.696.306,88
Despesas Liquidadas	1.013.352.970,88	5.180.696.306,88
RECEITA CORRENTE LÍQUIDA - RCL		Até o bimestre
Receita Corrente Líquida		4.467.483.359,09
RECEITAS / DESPESAS PREVIDENCIÁRIAS	No bimestre	Até o bimestre
Receitas Previdenciárias (I)	48.882.852,26	271.294.173,58
Despesas Previdenciárias (II)	138.980.092,73	619.310.727,63
Resultado Previdenciário (I - II)	(90.097.240,47)	(348.016.554,05)
RESULTADOS NOMINAL E PRIMÁRIO		Resultado Apurado até o bimestre
Resultado Nominal		12.209.408,26
Resultado Primário		173.899.539,22



DEMONSTRATIVO SIMPLIFICADO DO RELATÓRIO RESUMIDO DA EXECUÇÃO ORÇAMENTÁRIA
ORÇAMENTOS FISCAL E DA SEGURIDADE SOCIAL
EXERCÍCIO DE 2003

LRF, Art. 48 - Anexo XVII

MOVIMENTAÇÃO DOS RESTOS A PAGAR	Inscrição	Cancelamento até o bimestre	Pagamento até o bimestre	Saldo
POR PODER				
RESTOS A PAGAR PROCESSADOS	17.000.110,04	1.356.587,61	15.643.522,43	-
Poder Executivo	15.871.879,31	1.266.895,76	14.604.983,55	-
Poder Legislativo	1.128.230,73	89.691,85	1.038.538,88	-
RESTOS A PAGAR NÃO-PROCESSADOS	5.913.313,16	703.746,86	5.209.566,30	-
Poder Executivo	5.378.668,98	667.260,78	4.711.408,20	-
Poder Legislativo	534.644,18	36.486,08	498.158,10	-
TOTAL	22.913.423,20	2.060.334,47	20.853.088,73	-

DESPESAS COM MANUTENÇÃO E DESENVOLVIMENTO DO ENSINO - MDE	Valor apurado até o bimestre	Limites Constitucionais Anuais	
		Mínimo a Aplicar no Exercício	% Aplicado até <bimestre>
Mínimo Anual de 25% dos Impostos na Manutenção e Desenvolvimento do Ensino - MDE	1.535.774.504,84	25%	32,60
Mínimo Anual de 60% das Despesas com MDE no Ensino Fundamental	1.054.321.516,54	60%	89,60
Mínimo Anual de 60% do FUNDEF na Remuneração dos Professores do Ensino Fundamental	377.931.493,85	60%	103,60

RECEITAS DE OPERAÇÕES DE CRÉDITO E DESPESAS DE CAPITAL	Valor apurado até o bimestre	Saldo a Realizar
Receita de Operação de Crédito	50.801.999,18	145.394.000,82
Despesa de Capital Líquida	427.523.725,79	479.689.289,21

RECEITA DA ALIENAÇÃO DE ATIVOS E APLICAÇÃO DOS RECURSOS	Valor apurado até o bimestre	Saldo a Realizar
Receita de Capital Resultante da Alienação de Ativos	2.907.236,63	17.909.026,37
Aplicação dos Recursos da Alienação de Ativos	1.094.692,37	19.721.570,63

DESPESAS COM AÇÕES E SERVIÇOS PÚBLICOS DE SAÚDE	Limite Constitucional Anual	
	Mínimo a Aplicar no Exercício	Valor Aplicado até o bimestre
Despesas Próprias com Ações e Serviços Públicos de Saúde	398.399.727,33	414.166.636,17



RELATÓRIO DE GESTÃO FISCAL
DEMONSTRATIVO DA DESPESA DE PESSOAL EM RELAÇÃO À RECEITA CORRENTE LÍQUIDA
EXERCÍCIO DE 2003
PODER EXECUTIVO

LRF, art. 55, inciso I, alínea "a" - Anexo I

RS 1,00

DESPESAS DE PESSOAL		DESPESAS LIQUIDADAS
		ÚLTIMOS 12 MESES
		JANEIRO/03 a DEZEMBRO/03
PODER	EXECUTIVO	
DESPESA BRUTA DE PESSOAL		2.048.719.575,27
(A) PESSOAL ATIVO		1.479.262.734,67
(B) PESSOAL INATIVO		569.456.840,60
(C) DESPESAS NÃO COMPUTADAS (art. 19, § 1º da LRF) excluída fonte 130		30.816.345,90
Indenizações Por Exoneração e Demissão		13.528,46
Indenizações e Restituições Pessoais		182.705,28
Despesas de Exercícios Anteriores		25.236.011,55
Sentenças Judiciais		5.384.100,61
(D) OUTRAS DEDUÇÕES :		529.329.848,49
Transferências da União p/ Pagto. de Pessoal		265.201.002,12
Inativos com Recursos Vinculados executivo		264.128.846,37
(I) DESPESA LÍQUIDA DE PESSOAL = (A+B-C-D)		1.488.573.380,88
(II) OUTRAS DESPESAS DE PESSOAL		12.214.227,90
Contratações por Tempo Determinado		-
Contratações Temporária de Excep. Inter. Público		-
Jetons		3.131.930,28
Obrigações Patronais de Autônomos		9.082.297,62
TOTAL DA DESPESA DE PESSOAL PARA FINS DE APURAÇÃO DO LIMITE - TDP (III) = (I + II)		1.500.787.608,78
RECEITA CORRENTE LÍQUIDA (RCL) - IV		4.467.483.359,09
% do Total da Despesa Com Pessoal Para Fins de Apuração do Limite - TDP Sobre a RCL - (V) = [(III / IV)*100]		33,59
LIMITE MÁXIMO (incisos I, II e III, art. 20 da LRF) %		49,00
LIMITE PRUDENCIAL (§ único, art. 22 da LRF) %		46,55

FONTE: SIAC - Sistema Integrado de Administração Financeira e Contábil
Diretoria Geral de Contabilidade/SUFIN/SEFP



RELATÓRIO DE GESTÃO FISCAL
DEMONSTRATIVO DA DÍVIDA CONSOLIDADA LÍQUIDA
ADMINISTRAÇÃO DIRETA, FUNDOS, FUNDAÇÕES, AUTARQUIAS E EMPRESAS
EXERCÍCIO DE 2003

LRF, art. 55, inciso I, alínea "b" - Anexo II

R\$ 1,00

ESPECIFICAÇÃO	S A L D O			
	Saldo de Exercício Anterior EM 31/12/2002	Em Abril (1º QUADRIMESTRE) EM 30/04/2003	Em Agosto (2º QUADRIMESTRE) EM 31/08/2003	Em Dezembro (3º QUADRIMESTRE) EM 31/12/2003
I - DÍVIDA CONSOLIDADA (A)	1.798.465.586,82	1.846.611.479,28	1.858.523.959,70	1.869.700.108,90
DÍVIDA MOBILIÁRIA	-	-	-	-
OUTRAS CONTRATUAL :	1.677.308.054,82	1.639.599.759,70	1.652.478.156,77	1.668.879.972,25
Dívida Interna	1.295.792.722,35	1.333.610.635,84	1.322.034.780,58	1.337.793.095,55
(-) Créditos a Receber Ref. a Cobertura FCVS/CEF	40.284.901,40	44.372.687,47	46.117.026,26	47.212.537,07
Dívida Externa	421.800.233,87	350.361.811,33	376.560.402,45	378.299.413,77
PRECATÓRIOS :	121.157.532,00	207.011.719,58	206.045.802,93	200.820.136,65
Inscritos no Orçamento do Exercício	123.801.000,00	207.459.000,00	207.459.000,00	207.459.000,00
(-) Precatórios Pagos	2.643.468,00	447.280,42	1.413.197,07	6.638.863,35
II - DEDUÇÕES :	211.156.725,72	280.971.698,35	281.285.109,76	270.181.839,54
ATIVO DISPONÍVEL	144.848.948,90	216.772.596,56	222.566.993,90	198.860.191,68
Disponibilidade de Caixa	36.092.073,07	47.237.035,47	59.989.280,16	70.953.453,21
Aplicações Financeiras	103.567.299,75	158.251.411,89	154.181.064,17	115.459.749,75
Demais Ativos Financeiros	5.189.576,08	11.284.149,20	8.396.649,57	12.446.988,72
HAVERES FINANCEIROS	83.307.886,86	66.009.718,20	59.460.001,99	90.862.242,12
(-) Restos a pagar processado (saldo a pagar)	17.000.110,04	1.810.616,41	741.886,13	19.540.594,26
DÍVIDA CONSOLIDADA LÍQUIDA (I - II) (B)	1.587.308.861,10	1.565.639.780,93	1.577.238.849,94	1.599.518.269,36
	jan/2002 a dez/2002	maio/2002 a abril/2003	setembro/2002 a agosto/2003	janeiro/2003 a dezembro/2003
RECEITA CORRENTE LÍQUIDA ANUAL (C)	3.987.827.470,12	4.243.953.063,89	4.411.874.497,33	4.467.483.359,09
RELAÇÃO DC/RCL (A/C)	0,45	0,44	0,42	0,42
RELAÇÃO DCL/RCL (B/C)	0,40	0,37	0,36	0,36
LIMITE DEFINIDO POR RESOLUÇÃO DO SENADO FEDERAL	2,00	2,00	2,00	2,00

FONTE: SIAC - Sistema Integrado de Administração Financeira e Contábil
Diretoria Geral de Contabilidade/SUFIN/SEFP



RELATÓRIO DE GESTÃO FISCAL
DEMONSTRATIVO DAS OPERAÇÕES DE CRÉDITO
ADMINISTRAÇÃO DIRETA, FUNDOS, FUNDAÇÕES, AUTARQUIAS E EMPRESAS
EXERCÍCIO DE 2003

LRF, art. 55, inciso I, alínea "d" e inciso III alínea "c" - Anexo IV

R\$ 1,00

RECEITAS DE CAPITAL	RECEITAS REALIZADAS
OPERAÇÕES DE CRÉDITO (I)	50.801.999,18
INTERNAS	3.012.040,02
Operações de Crédito Internas para Programa de Educação	3.012.040,02
EXTERNAS	47.789.959,16
Operações de Crédito Externas para Programa de Saneamento	47.789.959,16
POR ANTECIPAÇÃO DE RECEITA (II)	-
TOTAL DAS OPERAÇÕES DE CRÉDITO (I + II)	50.801.999,18
IV - RECEITA CORRENTE LÍQUIDA - RCL	4.467.483.359,09
% das Operações de Crédito Internas e Externas sobre a RCL	1,14
% das Oper. de Crédito Por Antecipação da Receita sobre a RCL	-
Limite Definido p/ Senado Federal para Operações de Crédito Internas e Externas	16,00
Limite Definido p/ Senado Federal para Operações de Crédito Por Antecipação da Receita	7,00

FONTE: SIAC - Sistema Integrado de Administração Financeira e Contábil
Diretoria Geral de Contabilidade/SUFIN/SEFP



RELATÓRIO DE GESTÃO FISCAL
DEMONSTRATIVO DA DISPONIBILIDADE DE CAIXA
3º QUADRIMESTRE
EXERCÍCIO DE 2003

LRF, art. 55, inciso III, alínea "a" - Anexo V

R\$ 1,00

ESPECIFICAÇÃO	VALOR	ESPECIFICAÇÃO	VALOR
ATIVO DISPONÍVEL	198.860.191,68	PASSIVO CONSIGNADO	45.144.964,41
Disponibilidade Financeira	198.860.191,68	Depósitos de Diversas Origens	25.604.370,15
Caixa	103.237,65	Restos a Pagar Processado de 2003	19.540.594,26
Banco	186.309.965,31	Outras Obrigações Financeiras	-
Conta Movimento	70.850.215,56		
Contas Vinculadas	5.477.829,80		
Aplicações Financeiras de conta movimento	57.610.385,03		
Aplicações Financeiras de conta vinculada	52.371.534,92		
Agentes Arrecadadores	12.446.988,72		
SUBTOTAL	198.860.191,68	SUBTOTAL	45.144.964,41
INSUFICIÊNCIA ANTES DA INSCRIÇÃO EM RESTOS A PAGAR NÃO PROCESSADOS (I)		SUFICIÊNCIA ANTES DA INSCRIÇÃO EM RESTOS A PAGAR NÃO PROCESSADOS (II)	153.715.227,27
TOTAL	198.860.191,68	TOTAL	198.860.191,68
INSCRIÇÃO EM RESTOS A PAGAR NÃO PROCESSADOS (III)			49.117.836,93
SUFICIÊNCIA APÓS A INSCRIÇÃO EM RESTOS A PAGAR NÃO PROCESSADOS (IV) = (II - III)			104.597.390,34

FONTE: SIAC - Sistema Integrado de Administração Financeira e Contábil
Diretoria Geral de Contabilidade/SUFIN/SEFP



RELATÓRIO DE GESTÃO FISCAL
DEMONSTRATIVOS DA INSCRIÇÃO DOS RESTOS A PAGAR POR PODER E ÓRGÃO
EXERCÍCIO DE 2003

LRF, art. 55, inciso III, alínea "b" - Anexo VI

RS 1,00

TIPO DE ADMINISTRAÇÃO	GESTÃO / ÓRGÃO	RESTOS A PAGAR			DISPONIBILIDADES FINANCEIRAS		
		INSCRITOS					
		PROCESSADO	NÃO PROCESSADO	TOTAL			
P O D E R E X E C U T I V O							
ADM. DIRETA	00001	GABINETE DO VICE GOVERNADOR	9.534,00	-	9.534,00	84.758.215,57	
		SECRETARIA DE DE GOVERNO	2.722,78	-	2.722,78		
		PROCURADORIA GERAL DO DF	9.029,79	185.000,00	194.029,79		
		SECRETARIA DE GESTÃO ADMINISTRATIVA	79.827,92	-	79.827,92		
		SECRETARIA DE AGRIC. PEC. E ABASTECIMENTO	38.816,83	-	38.816,83		
		SECRETARIA DE COMUNICAÇÃO SOCIAL	1.515.133,16	62.591,41	1.577.724,57		
		SECRETARIA DE CULTURA	26.753,78	-	26.753,78		
		SECRETARIA DE AÇÃO SOCIAL	14.850,39	3.676.308,30	3.691.158,69		
		SECRETARIA DE EDUCAÇÃO	2.480.625,60	9.753.133,66	12.233.759,26		
		SECRETARIA DE FAZENDA	1.249.170,26	5.178.689,67	6.427.859,93		
		SEC. DE DESENV. ECONÔMICO CIÊNCIA E TECNOL.	308.882,06	-	308.882,06		
		SEC. DE MEIO AMBIENTE E RECURSOS HÍDRICOS	18.051,11	115.298,97	133.350,08		
		SECRETARIA DE INFRA-ESTRUTURA E OBRAS	9.028,58	64.018,00	73.046,58		
		SECRETARIA DE SAÚDE	-	9.070,47	9.070,47		
		SEC. DE SEGURANÇA PÚBLICA E DEFESA SOCIAL	876.872,44	2.900.640,54	3.777.512,98		
		SECRETARIA DO TRABALHO	422.593,44	114.593,41	537.186,85		
		SECRETARIA DE TURISMO	3.000,63	47.045,93	50.046,56		
		SECRETARIA DE TRANSPORTES	5.477,08	-	5.477,08		
		SEC. DE DESENV. URBANO E HABITAÇÃO	12.107,93	-	12.107,93		
		SECRETARIA DE SOLIDARIEDADE	30.618,08	-	30.618,08		
		SECRETARIA DE ESPORTE E LAZER	107.008,75	-	107.008,75		
		SEC. DE ARTICULAÇÃO PARA O DESENV. DO ENTORNO	363,21	-	363,21		
		SECRETARIA DE COORD. DAS ADM. REGIONAIS	495.797,83	56.765,08	552.562,91		
		SECRETARIA DE DESENV. TECNOLÓGICO	2.635,00	-	2.635,00		
		00001 Total	7.718.900,65	22.163.155,44	29.882.056,09	84.758.215,57	
		11901	SECRETARIA DE AÇÃO SOCIAL	-	-	-	585.175,61
			11901 Total	-	-	-	585.175,61
		11902	SECRETARIA DE DE GOVERNO	-	-	-	4.446,15
			11902 Total	-	-	-	4.446,15
		12901	PROCURADORIA GERAL DO DF	-	-	-	1.502.576,21
			12901 Total	-	-	-	1.502.576,21
		13901	SECRETARIA DE FAZENDA	-	-	-	212.801,31
			13901 Total	-	-	-	212.801,31
	14901	SECRETARIA DE GESTÃO ADMINISTRATIVA	-	-	-	40.467,52	
		14901 Total	-	-	-	40.467,52	
	14905	SECRETARIA DE GESTÃO ADMINISTRATIVA	30.704,12	-	30.704,12	1.193.618,59	
		14905 Total	30.704,12	-	30.704,12	1.193.618,59	
	15901	SEC. DE MEIO AMBIENTE E RECURSOS HÍDRICOS	-	-	-	2.012.626,18	
		15901 Total	-	-	-	2.012.626,18	



RELATÓRIO DE GESTÃO FISCAL
DEMONSTRATIVOS DA INSCRIÇÃO DOS RESTOS A PAGAR POR PODER E ÓRGÃO
EXERCÍCIO DE 2003

LRF, art. 55, inciso III, alínea "b" - Anexo VI

RS 1,00

TIPO DE ADMINISTRAÇÃO	GESTÃO / ÓRGÃO		RESTOS A PAGAR			DISPONIBILIDADES FINANCEIRAS
			INSCRITOS			
			PROCESSADO	NÃO PROCESSADO	TOTAL	
ADM. DIRETA	16903	SECRETARIA DE EDUCAÇÃO	401.598,28	805.667,32	1.207.265,60	2.478.214,39
	16903 Total		401.598,28	805.667,32	1.207.265,60	2.478.214,39
	17901	SECRETARIA DE SAÚDE	1.106.911,46	4.263.076,11	5.369.987,57	43.759.343,88
	17901 Total		1.106.911,46	4.263.076,11	5.369.987,57	43.759.343,88
	18901	SEC. DE DESENV. URBANO E HABITAÇÃO	146.049,38	-	146.049,38	3.036.524,40
	18901 Total		146.049,38	-	146.049,38	3.036.524,40
	18902	SECRETARIA DE AÇÃO SOCIAL	285.726,47	706.164,75	991.891,22	1.203.072,13
	18902 Total		285.726,47	706.164,75	991.891,22	1.203.072,13
	22901	SEC. DE SEGURANÇA PÚBLICA E DEFESA SOCIAL	53.695,74	83.428,92	137.124,66	301.537,52
	22901 Total		53.695,74	83.428,92	137.124,66	301.537,52
	22902	SEC. DE SEGURANÇA PÚBLICA E DEFESA SOCIAL	251.437,99	341.532,47	592.970,46	847.390,02
	22902 Total		251.437,99	341.532,47	592.970,46	847.390,02
	22903	SEC. DE SEGURANÇA PÚBLICA E DEFESA SOCIAL	15.004,16	3.125.153,30	3.140.157,46	4.310.335,40
	22903 Total		15.004,16	3.125.153,30	3.140.157,46	4.310.335,40
23903	SECRETARIA DE CULTURA	-	-	-	2.520.047,47	
23903 Total		-	-	-	2.520.047,47	
25901	SECRETARIA DO TRABALHO	3.000,00	-	3.000,00	16.393.083,97	
25901 Total		3.000,00	-	3.000,00	16.393.083,97	
ADM. DIRETA TOTAL			10.013.028,25	31.488.178,31	41.501.206,56	165.159.476,32
AUTARQUIAS	11202	SECRETARIA DE DE GOVERNO	-	-	-	0,00
	11202 Total		-	-	-	0,00
	15205	SECRETARIA DE INFRA-ESTRUTURA E OBRAS	57.650,47	156.983,90	214.634,37	97.698,64
	15205 Total		57.650,47	156.983,90	214.634,37	97.698,64
	18202	SECRETARIA DE AÇÃO SOCIAL	-	-	-	976.065,15
	18202 Total		-	-	-	976.065,15
	20202	SECRETARIA DE INFRA-ESTRUTURA E OBRAS	370.961,85	4.963.184,21	5.334.146,06	1.041.612,93
	20202 Total		370.961,85	4.963.184,21	5.334.146,06	1.041.612,93
	20203	SECRETARIA DE DE GOVERNO	-	-	-	227.136,28
	SECRETARIA DE TURISMO		94,84	115.510,00	115.604,84	-
	20203 Total		94,84	115.510,00	115.604,84	227.136,28
	20901	SECRETARIA DE DE GOVERNO	20.644,81	-	20.644,81	272.532,20
20901 Total		20.644,81	-	20.644,81	272.532,20	
22201	SEC. DE SEGURANÇA PÚBLICA E DEFESA SOCIAL	6.419.310,61	6.486.739,94	12.906.050,55	20.550.411,67	
22201 Total		6.419.310,61	6.486.739,94	12.906.050,55	20.550.411,67	
AUTARQUIAS TOTAL			6.868.662,58	11.722.418,05	18.591.080,63	23.165.456,87
EMPRESAS	13201	SECRETARIA DE FAZENDA	206.670,00	-	206.670,00	1.920.064,44
	13201 Total		206.670,00	-	206.670,00	1.920.064,44
	19201	SECRETARIA DE INFRA-ESTRUTURA E OBRAS	75.712,03	1.018.674,59	1.094.386,62	1.435.285,57
	SECRETARIA DE SAÚDE		-	207.950,00	207.950,00	-
19201 Total		75.712,03	1.226.624,59	1.302.336,62	1.435.285,57	



RELATÓRIO DE GESTÃO FISCAL
DEMONSTRATIVOS DA INSCRIÇÃO DOS RESTOS A PAGAR POR PODER E ÓRGÃO
EXERCÍCIO DE 2003

LRF, art. 55, inciso III, alínea "b" - Anexo VI

RS 1,00

TIPO DE ADMINISTRAÇÃO	GESTÃO / ÓRGÃO	RESTOS A PAGAR			DISPONIBILIDADES FINANCEIRAS
		INSCRITOS			
		PROCESSADO	NÃO PROCESSADO	TOTAL	
EMPRESAS	20204 SECRETARIA DE INFRA-ESTRUTURA E OBRAS	768.436,96	326.253,11	1.094.690,07	1.832.184,63
	20204 Total	768.436,96	326.253,11	1.094.690,07	1.832.184,63
	21203 SECRETARIA DE AGRIC. PEC. E ABASTECIMENTO	141.909,04	163.335,94	305.244,98	338.819,09
	21203 Total	141.909,04	163.335,94	305.244,98	338.819,09
EMPRESAS TOTAL		1.192.728,03	1.716.213,64	2.908.941,67	5.526.353,73
FUNDAÇÕES	15201 SECRETARIA DE FAZENDA	-	15.864,11	15.864,11	147.737,96
	15201 Total	-	15.864,11	15.864,11	147.737,96
	15204 SEC. DE MEIO AMBIENTE E RECURSOS HÍDRICOS	70.617,40	-	70.617,40	120.766,07
	15204 Total	70.617,40	-	70.617,40	120.766,07
	17202 SECRETARIA DE SAÚDE	185.525,71	-	185.525,71	508.977,38
	17202 Total	185.525,71	-	185.525,71	508.977,38
	17203 SECRETARIA DE SAÚDE	-	-	-	44.989,84
	17203 Total	-	-	-	44.989,84
22202 SEC. DE SEGURANÇA PÚBLICA E DEFESA SOCIAL	150.700,68	-	150.700,68	1.050.621,61	
22202 Total	150.700,68	-	150.700,68	1.050.621,61	
FUNDAÇÕES TOTAL		406.843,79	15.864,11	422.707,90	1.873.092,86
EXECUTIVO TOTAL		18.481.262,65	44.942.674,11	63.423.936,76	195.724.379,78
P O D E R L E G I S L A T I V O					
ADM. DIRETA	00001 CÂMARA LEGISLATIVA DO DF	720.956,52	3.939.960,50	4.660.917,02	2.096.243,81
	TRIBUNAL DE CONTAS DO DF	291.157,76	235.202,32	526.360,08	605.038,62
	00001 Total	1.012.114,28	4.175.162,82	5.187.277,10	2.701.282,43
	01901 CÂMARA LEGISLATIVA DO DF	47.217,33	-	47.217,33	434.529,47
01901 Total	47.217,33	-	47.217,33	434.529,47	
ADM. DIRETA LEGISLATIVO TOTAL		1.059.331,61	4.175.162,82	5.234.494,43	3.135.811,90
LEGISLATIVO TOTAL		1.059.331,61	4.175.162,82	5.234.494,43	3.135.811,90
TOTAL GERAL		19.540.594,26	49.117.836,93	68.658.431,19	198.860.191,68

OBSERVAÇÃO : TODAS AS DISPONIBILIDADES FINANCEIRAS DE FONTE TESOURO FICAM REGISTRADAS NO ÓRGÃO SECRETARIA DE FAZENDA .

FONTE: SIAC - Sistema Integrado de Administração Financeira e Contábil

Diretoria Geral de Contabilidade/SUFIN/SEFP



RELATÓRIO DE GESTÃO FISCAL DEMONSTRATIVO DOS LIMITES EXERCÍCIO DE 2003

LRF, art. 48 - Anexo VII

R\$ 1,00

DESPESA COM PESSOAL	VALOR	% SOBRE A RCL
Total da Despesa com Pessoal para fins de apuração do Limite - TDP	1.500.787.608,78	33,59
Limite Máximo (incisos I, II e III, art. 20 da LRF)	2.189.066.845,95	49,00
Limite Prudencial (§ único, art. 22 da LRF)	2.079.613.503,66	46,55

DÍVIDA	VALOR	% SOBRE A RCL
Dívida Consolidada Líquida	1.599.518.269,36	35,80
Limite Definido por Resolução do Senado Federal	8.934.966.718,18	200,00

GARANTIAS DE VALORES	VALOR	% SOBRE A RCL
Total das Garantias	-	-
Limite Definido por Resolução do Senado Federal	982.846.339,00	22,00

OPERAÇÕES DE CRÉDITO	VALOR	% SOBRE A RCL
Operações de Crédito Internas e Externas	50.801.999,18	1,14
Operações de Crédito por Antecipação da Receita	-	-
Limite Definido p/ Senado Federal para Op. de Crédito Internas e Externas	714.797.337,45	16,00
Limite Definido p/ Senado Federal para Op. de Crédito por Antec. da Receita	312.723.835,13	7,00

RESTOS A PAGAR	INSCRIÇÃO EM RESTOS A PAGAR NÃO PROCESSADOS	SUFICIÊNCIA ANTES DA INSCRIÇÃO EM RESTOS A PAGAR NÃO PROCESSADOS
Valor Apurado nos Demonstrativos respectivos	49.117.836,93	153.715.227,27

FONTE: SIAC - Sistema Integrado de Administração Financeira e Contábil
Diretoria Geral de Contabilidade/SUFIN/SEFP



Em cumprimento às determinações da Lei nº 4320/64 e normas complementares, acompanham a presente Prestação de Contas os seguintes anexos:

- ANEXO I - Conciliações e Saldos Bancários;
- ANEXO II - Prestação de Contas dos Fundos Especiais do DF;
- ANEXO III - Balanço Consolidado do Distrito Federal;
- ANEXO IV - Relatório de Avaliação de Cumpimento de Metas ;
- ANEXO V - Relatório de Desempenho das Empresas Públicas e Sociedades de Economia Mista;
- ANEXO VI - Relatório de Atividades;
- ANEXO VII - Demonstrativo da Execução Físico-Financeira dos Programas de Trabalho em Nível de Projeto à Conta dos Orçamentos Fiscal e de Seguridade Social;
- ANEXO VIII- Relatório de Desempenho Físico-Financeiro por Programa de Trabalho;
- ANEXO IX - Demonstrativo Orçamentário-Financeiro por Grupo de Despesa;
- ANEXO X - Relatório das Ações Programadas em Desvio;
- ANEXO XI - Emenda Regimental nº 09 do Tribunal de Contas do Distrito Federal .



Foi responsável pela gestão dos atos e fatos governamentais do Distrito Federal, durante o exercício de 2003, o Excelentíssimo Senhor Governador Joaquim Domingos Roriz.

Ao concluir o presente relatório, cumpre-nos assinalar o esforço, dedicação e zelo demonstrados pelos servidores e funcionários da Diretoria Geral de Contabilidade na execução das suas tarefas no decorrer do ano de 2003, e na elaboração do presente documento e anexos, os quais foram possíveis graças às prestimosas colaborações da Diretoria Geral de Patrimônio e Diretoria Geral de Administração Financeira, ambas da Subsecretaria de Finanças da Secretaria de Estado de Fazenda e a Subsecretaria de Planejamento da Secretaria de Estado de Planejamento, bem como aos diversos órgãos e entidades do Governo do Distrito Federal, que de forma direta ou indireta, contribuíram para o bom desenvolvimento deste documento.

HÉLVIO FERREIRA

Diretor da Diretoria Geral de Contabilidade/SUFIN/SEF
CRC - 6659-DF

IREUNICE CARDOSO DA SILVA

Gerência de Controle e Análise Contábil/DGC/SUFIN/SEF
CRC - 6353-DF