



EXCELENTÍSSIMO SENHOR SECRETÁRIO

Tenho a honra de encaminhar a Vossa Excelência o Balanço das unidades da Administração Direta e Indireta, integrantes do Sistema Integrado de Administração Financeira e Contábil do Governo do Distrito Federal, relativo ao exercício de 2005, elaborado em consonância com o art. 101 da Lei 4.320, de 17 de março de 1964, pela Diretoria Geral de Contabilidade desta Subsecretaria. Os referidos documentos e anexos compõem as contas do Governo do Distrito Federal, a serem encaminhados à Câmara Legislativa pelo Senhor Governador do Distrito Federal, conforme dispõe o Inciso XVII, do artigo 100, da Lei Orgânica do DF.

Na oportunidade, devo registrar os principais aspectos da Execução Orçamentária, Financeira e Patrimonial, relativos ao exercício de 2005.

A Lei nº 3.519 de 30 de dezembro de 2004 aprovou o Orçamento do Distrito Federal, estimou a receita global Tesouro e Outras Fontes em **R\$ 7.723.178.215,00** (Sete bilhões, setecentos e vinte e três milhões, cento e setenta e oito mil e duzentos e quinze reais), e fixou a despesa no período em igual valor. Com relação ao exercício de 2004, a receita arrecadada em 2005 apresentou a seguinte evolução:

ARRECADAÇÃO

ESPECIFICAÇÃO	2004			2005			%
	TESOURO	OUTRAS FONTES	TOTAL	TESOURO	OUTRAS FONTES	TOTAL	
RECEITAS CORRENTES	5.490.995.777,20	304.359.991,26	5.795.355.768,46	6.404.214.105,09	341.563.109,69	6.745.777.214,78	16,40
RECEITA TRIBUTÁRIA	4.180.317.729,85	0,00	4.180.317.729,85	4.790.379.225,42	0,00	4.790.379.225,42	14,59
RECEITA DE CONTRIBUIÇÕES	552.744.490,02	0,00	552.744.490,02	645.197.205,88	0,00	645.197.205,88	16,73
RECEITA PATRIMONIAL	38.275.781,22	1.820.472,89	40.096.254,11	53.683.318,23	4.856.424,43	58.539.742,66	46,00
RECEITA AGROPECUÁRIA	44.409,26	0,00	44.409,26	51.877,45	0,00	51.877,45	16,82
RECEITA INDUSTRIAL	668.606,36	83.794,21	752.400,57	1.084.959,42	27.412,35	1.112.371,77	47,84
RECEITA DE SERVIÇOS	19.835.973,59	199.251.788,76	219.087.762,35	22.321.946,52	217.540.611,95	239.862.558,47	9,48
TRANSFERÊNCIAS CORRENTES	586.214.860,13	4.921.983,51	591.136.843,64	707.492.051,36	5.162.927,52	712.654.978,88	20,56
OUTRAS RECEITAS CORRENTES	112.893.926,77	101.101.408,87	213.995.335,64	184.003.520,81	115.674.739,05	299.678.259,86	40,04
DEDUÇÃO DA RECEITA	0,00	-2.819.456,98	-2.819.456,98		-1.699.005,61	-1.699.005,61	-39,74
RECEITAS DE CAPITAL	114.778.062,05	4.687.556,87	119.465.618,92	108.539.199,06	8.314.987,19	116.854.186,25	-2,19
OPERAÇÕES DE CRÉDITO	52.513.428,10	0,00	52.513.428,10	42.135.875,05	0,00	42.135.875,05	-19,76
ALIENAÇÕES DE BENS	990.073,63	893.456,87	1.883.530,50	1.688.339,21	1.706.585,53	3.394.924,74	80,24
AMORTIZAÇÕES	9.644.731,23	0,00	9.644.731,23	11.568.352,71	0,00	11.568.352,71	19,94
TRANSFERÊNCIAS DE CAPITAL	51.629.829,09	3.794.100,00	55.423.929,09	53.146.632,09	6.608.401,66	59.755.033,75	7,81
TOTAL	5.605.773.839,25	309.047.548,13	5.914.821.387,38	6.512.753.304,15	349.878.096,88	6.862.631.401,03	16,02



A despesa pública do Distrito Federal fixada para 2005 pela Lei nº 3.519, de 30 de dezembro de 2004, em **R\$ 7.723.178.215,00** (Sete bilhões, setecentos e vinte e três milhões, cento e setenta e oito mil e duzentos e quinze reais), foi suplementada, no decorrer do exercício no montante de **R\$ 572.304.326,00** (Quinhentos e setenta e dois milhões, trezentos e quatro mil e trezentos e vinte e seis reais), correspondentes a aproximadamente 7,41% da Dotação Inicial.

A despesa realizada totalizou, a importância de **R\$ 6.852.497.340,89** (Seis bilhões, oitocentos e cinquenta e dois milhões, quatrocentos e noventa e sete mil, trezentos e quarenta reais e oitenta e nove centavos), tendo sido distribuída por categorias econômicas e grupos de despesas da seguinte maneira:

EXECUÇÃO EM 2005

CATEGORIAS ECONÔMICAS	TESOURO	OUTRAS FONTES	(EM R\$ 1,00)
DESPESAS CORRENTES	5.664.640.651,83	324.256.375,17	5.988.897.027,00
PESSOAL E ENCARGOS SOCIAIS	2.931.958.711,65	59.860.874,15	2.991.819.585,80
JUROS E ENCARGOS DA DÍVIDA	108.286.884,73	0,00	108.286.884,73
OUTRAS DESPESAS CORRENTES	2.624.395.055,45	264.395.501,02	2.888.790.556,47
DESPESAS DE CAPITAL	834.415.441,48	29.184.872,41	863.600.313,89
INVESTIMENTOS	624.657.406,97	29.184.872,41	653.842.279,38
INVERSÕES FINANCEIRAS	140.140.945,59	0,00	140.140.945,59
AMORTIZAÇÃO DA DÍVIDA	69.617.088,92	0,00	69.617.088,92
T O T A L	6.499.056.093,31	353.441.247,58	6.852.497.340,89



Segundo as funções de governo, mereceram destaques as aplicações de recursos nas áreas: Administração, Saúde, Urbanismo, Educação e Previdência Social, conforme demonstrativo a seguir:

DESPESA REALIZADA

FUNÇÕES		TESOURO	OUTRAS FONTES	TOTAL
01	LEGISLATIVA	272.921.572,50	0,00	272.921.572,50
04	ADMINISTRAÇÃO	1.428.858.178,47	220.331.264,66	1.649.189.443,13
06	SEGURANÇA PÚBLICA	68.641.450,56	47.230.979,88	115.872.430,44
08	ASSISTÊNCIA SOCIAL	254.791.498,52	0,00	254.791.498,52
09	PREVIDÊNCIA SOCIAL	621.492.395,98	0,00	621.492.395,98
10	SAÚDE	1.032.860.299,69	92.812,82	1.032.953.112,51
11	TRABALHO	38.161.008,45	0,00	38.161.008,45
12	EDUCAÇÃO	842.063.911,70	1.865.060,31	843.928.972,01
13	CULTURA	48.478.085,29	0,00	48.478.085,29
14	DIREITOS DA CIDADANIA	976.051,13	6.633.624,59	7.609.675,72
15	URBANISMO	844.491.110,58	19.096.993,10	863.588.103,68
16	HABITAÇÃO	38.217.049,67	0,00	38.217.049,67
17	SANEAMENTO	14.529.378,30	0,00	14.529.378,30
18	GESTÃO AMBIENTAL	50.857.520,68	342.876,52	51.200.397,20
19	CIÊNCIA E TECNOLOGIA	4.037.247,24	466.450,00	4.503.697,24
20	AGRICULTURA	59.717.657,47	248.610,98	59.966.268,45
23	COMÉRCIO E SERVIÇOS	1.600.422,20	0,00	1.600.422,20
24	COMUNICAÇÕES	4.645,20	0,00	4.645,20
25	ENERGIA	92.053.754,89	0,00	92.053.754,89
26	TRANSPORTE	389.421.811,96	45.238.539,37	434.660.351,33
27	DESPORTO E LAZER	27.512.748,94	0,00	27.512.748,94
28	ENCARGOS ESPECIAIS	367.368.293,89	11.894.035,35	379.262.329,24
TOTAL		6.499.056.093,31	353.441.247,58	6.852.497.340,89



Em síntese, informo a Vossa Excelência os principais tópicos relativos à Execução Orçamentária e Financeira do exercício de 2005:

a) RECEITA ESTIMADA INICIAL	7.723.178.215,00
b) RECEITA PREVISTA PARA O EXERCÍCIO	8.202.835.632,00
c) RECEITA ARRECADADA NO EXERCÍCIO	6.862.631.401,03
d) DESPESA FIXADA INICIAL	7.723.178.215,00
e) DOTAÇÃO AUTORIZADA	8.295.482.541,00
f) DESPESA REALIZADA	6.852.497.340,89
g) SUPERÁVIT ORÇAMENTÁRIO BRUTO	10.134.060,14

Esclareço, finalmente, que o registro dos atos e fatos relativos à Execução Orçamentária, Financeira e Patrimonial foi realizado dentro dos princípios contábeis geralmente aceitos e em conformidade com as Normas Brasileiras de Contabilidade, aprovadas pelo Conselho Federal de Contabilidade.

Na oportunidade, renovo-lhe os meus protestos de elevada estima e consideração.

APARECIDA RAMOS DE CARVALHO

Subsecretária de Finanças/SEF



Senhora Subsecretária de Finanças,

Esta Diretoria Geral de Contabilidade tem a honra de apresentar a Vossa Senhoria a Prestação de Contas do Governo do Distrito Federal, relativa ao exercício de 2005, a qual sua Excelência o Senhor Governador encaminhará à Câmara Legislativa, com vistas ao Egrégio Tribunal de Contas do Distrito Federal, para parecer prévio.

Nos últimos anos, após sucessivas experiências no nível nacional, estadual e no Distrito Federal, foram verificadas necessidades de correções e adequações nos instrumentos condutores das políticas públicas, com o objetivo de imprimir maior rigor na aplicação de recursos e na gestão pública.

A consolidação de todos os esforços para atingir esse objetivo deu-se no primeiro semestre de 2000 com a edição da denominada “Lei de Responsabilidade Fiscal – LRF”, Lei Complementar nº 101, de 04 de maio de 2000, a qual estabelece normas de finanças públicas voltadas para a responsabilidade na Gestão Fiscal.

O orçamento autorizado está distribuído em 31 Órgãos, 99 Unidades Orçamentárias, sendo 83 da Administração Direta e Fundos da Direta, 5 Autarquias, 5 Fundações, 5 Empresas Públicas e 1 Fundo da Administração Indireta.

Com o conjunto das Contas ora apresentadas pretende o poder público, gestor dos recursos que utiliza, cumprir seu dever de informar à sociedade, como legítima e destinatária dos bens e serviços públicos, a forma, finalidade e período em que os recursos foram gastos. Nesse sentido cabe esclarecer que os balanços Orçamentário, Financeiro, Patrimonial e Demonstrativo das Variações Patrimoniais no exercício de 2003, com seus respectivos anexos, foram elaborados de acordo com as determinações estabelecidas no Artigo 101, da Lei nº 4.320, de 17 de março de 1964 e demais normas complementares.

A execução Orçamentária, Financeira e Contábil do Distrito Federal foi realizada em conformidade com:

- Decreto nº 14.571, de 30 de dezembro de 1992, que disciplina a implantação e utilização do sistema informatizado no DF;
- Decreto nº 14.572, de 30 de dezembro de 1992, que aprova o Plano de Contas do Distrito Federal e, dispõe sobre a remessa de balanços e demais demonstrativos contábeis;
- Decreto nº 16.098, de 29 de novembro de 1994, que aprova as Normas de Execução Orçamentária, Financeira e Contábil do Distrito Federal e suas alterações;
- Portaria nº 351, de 30 de dezembro de 1999, que aprova o detalhamento dos Projetos e Atividades constantes da Lei nº 2.514 de 30 de dezembro de 1999, referente ao exercício financeiro de 2000.
- Lei Complementar nº 101, de 04 de maio de 2000;
- Lei nº 8666, de 21 de junho de 1993, que constitui normas para Licitações e Contratos da Administração Pública;



- Decreto nº 19.730, de 28 de outubro de 1998, que dispõe sobre a Concessão e Prestação de Contas de Subvenções Sociais e de auxílio para investimento de entidades com Personalidade Jurídica de Direito Privado;
- Decreto nº 13.771, de 07 de fevereiro de 1992, combinado com o Decreto nº 20.196, de 28 de abril de 1999, que estabelece normas relativas à concessão, aplicação e comprovação de Suprimento de Fundos a Servidor;
- Decreto nº 21.835, de 19 de dezembro de 2000, que dispõe sobre Suprimento de Fundos às unidades operativas da Secretaria de Estado de Ação Social para Execução de Auxílio Social.
- Decreto nº 24.005, de 29 de agosto de 2003, que aprova o Manual Técnico de Orçamento do Governo do Distrito Federal para a elaboração da proposta orçamentária para o exercício de 2004 e dá outras providências;
- Portaria nº 470, de 31 de agosto de 2004, que aprova a 4ª edição do Manual de Elaboração do Anexo de Riscos Fiscais e do Relatório de Gestão Fiscal;
- Portaria 471, de 31 de agosto de 2004, que aprova a 4ª edição do Manual de Elaboração do Anexo de Metas Fiscais e do Relatório Resumido da Execução Orçamentária;
- Portaria 485, de 31 de dezembro de 2003 que dispõe sobre a Classificação Econômica da Despesa.

Alertamos que os valores referente as despesas das áreas de Educação, Saúde e Segurança não estão demonstrados nesta prestação de contas em sua totalidade, tendo em vista a criação da Lei nº 10.633, de 27 de dezembro de 2002, que instituiu o Fundo Constitucional do DF, onde fora executados pelo SIAFI e fazem parte da prestação de contas da União conforme Nota Explicativa nº 01.

Utilizamos para o fechamento do Balanço Geral do Governo do Distrito Federal, os recursos da fonte tesouro e outras fontes, referente as unidades integrantes do Sistema Integrado de Administração Financeira e Contábil – SIAC.



COMPORTAMENTO DA RECEITA

COMPARATIVO DA RECEITA ESTIMADA

A Lei nº 3.519 de 30 de dezembro de 2004, estimou a receita do Tesouro do Distrito Federal para o exercício de 2005 em **R\$ 7.723.178.215,00** (Sete bilhões, setecentos e vinte e três milhões, cento e setenta e oito mil e duzentos e quinze reais), tendo um acréscimo de 19,56% em relação ao exercício de 2004, conforme demonstrado a seguir:

ESPECIFICAÇÃO	2004				2005				EVOLUÇÃO %
	TESOURO	OUTRAS FONTES	TOTAL	% S/TOTAL	TESOURO	OUTRAS FONTES	TOTAL	% S/TOTAL	
RECEITAS CORRENTES	5.509.952.064,00	429.679.000,00	5.939.631.064,00	91,95	6.543.890.496,00	528.243.233,00	7.072.133.729,00	91,57	19,07
RECEITA TRIBUTÁRIA	4.140.142.436,00	0,00	4.140.142.436,00	64,09	4.978.430.761,00	0,00	4.978.430.761,00	64,46	20,25
RECEITA DE CONTRIBUIÇÕES	384.763.000,00	0,00	384.763.000,00	5,96	638.536.265,00	0,00	638.536.265,00	8,27	65,96
RECEITA PATRIMONIAL	19.925.482,00	3.194.000,00	23.119.482,00	0,36	23.569.342,00	3.796.866,00	27.366.208,00	0,35	18,37
RECEITA AGROPECUÁRIA	0,00	0,00	0,00	0,00	0,00	0,00	0,00	0,00	0,00
RECEITA INDUSTRIAL	0,00	129.000,00	129.000,00	0,00	0,00	80.510,00	80.510,00	0,00	-37,59
RECEITA DE SERVIÇOS	12.474.557,00	317.637.000,00	330.111.557,00	5,11	19.068.946,00	402.076.230,00	421.145.176,00	5,45	27,58
TRANSFERÊNCIAS CORRENTES	736.489.981,00	0,00	736.489.981,00	11,40	773.475.718,00	3.024.483,00	776.500.201,00	10,05	5,43
OUTRAS RECEITAS CORRENTES	216.156.608,00	108.719.000,00	324.875.608,00	5,03	110.809.464,00	119.265.144,00	230.074.608,00	2,98	-29,18
RECEITAS DE CAPITAL	490.022.145,00	30.135.000,00	520.157.145,00	8,05	610.550.852,00	40.493.634,00	651.044.486,00	8,43	25,16
OPERAÇÕES DE CRÉDITO	73.434.000,00	0,00	73.434.000,00	1,14	154.732.587,00	0,00	154.732.587,00	2,00	110,71
ALIENAÇÕES DE BENS	176.600.000,00	135.000,00	176.735.000,00	2,74	181.000.000,00	454.534,00	181.454.534,00	2,35	2,67
AMORTIZAÇÕES	7.440.000,00	0,00	7.440.000,00	0,12	8.685.000,00	0,00	8.685.000,00	0,11	16,73
TRANSFERÊNCIAS DE CAPITAL	232.548.145,00	30.000.000,00	262.548.145,00	4,06	266.133.265,00	40.039.100,00	306.172.365,00	3,96	16,62
TOTAL	5.999.974.209,00	459.814.000,00	6.459.788.209,00	100,00	7.154.441.348,00	568.736.867,00	7.723.178.215,00	100,00	19,56



COMPARATIVO ENTRE A RECEITA PREVISTA COM A ARRECADADA

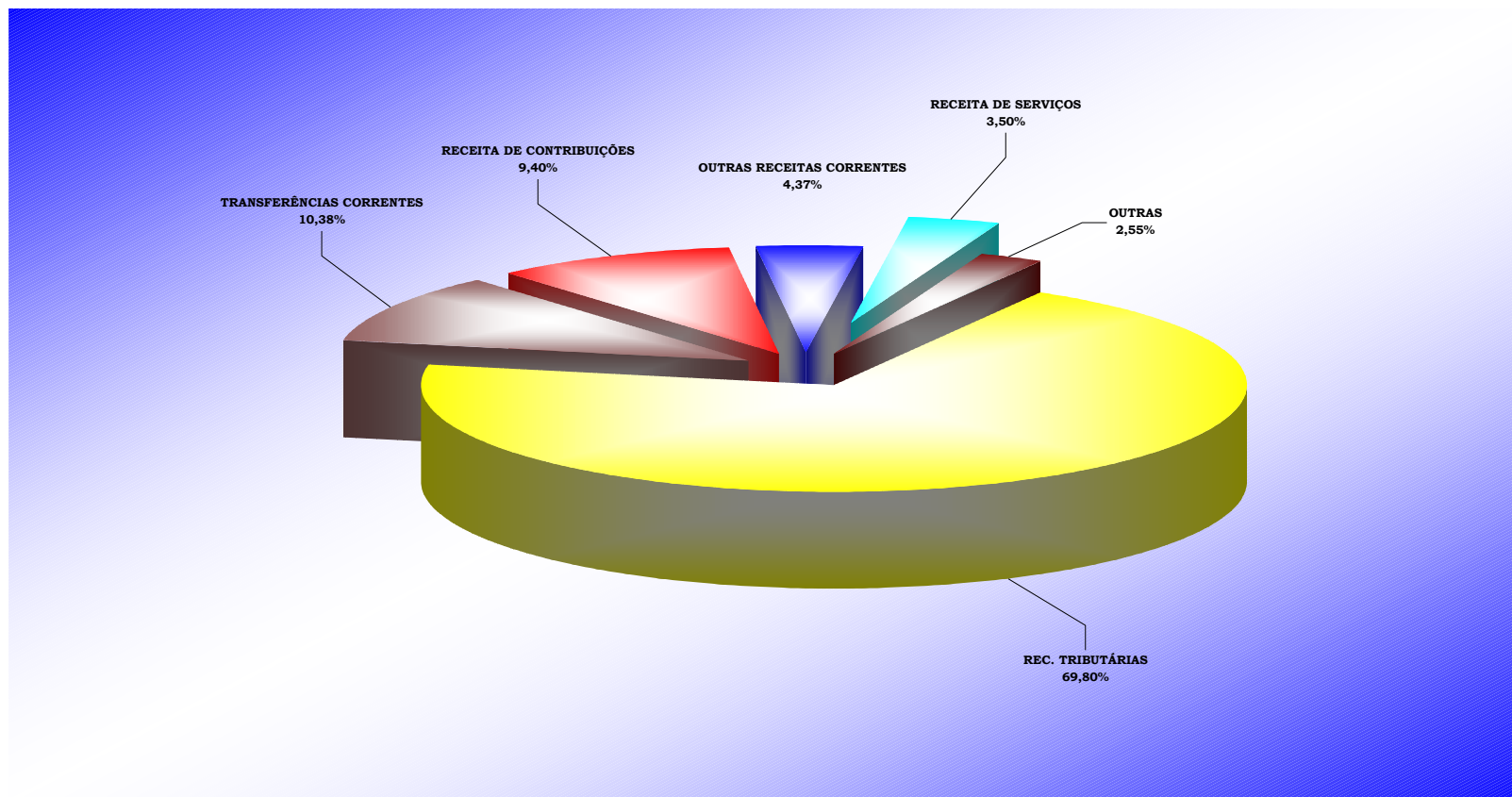
A arrecadação da receita atingiu um montante de **R\$ 6.862.631.401,03** (Seis bilhões, oitocentos e sessenta e dois milhões, seiscentos e trinta e um mil, quatrocentos e um reais e três centavos), resultando numa realização de 83,66% do valor previsto, conforme demonstrativo abaixo:

RECEITAS	PREVISTA			ARRECADADA			DIFERENÇA	%
	TESOURO	OUTRAS FONTES	TOTAL	TESOURO	OUTRAS FONTES	TOTAL		
RECEITAS CORRENTES	6.791.638.499,00	558.934.714,00	7.350.573.213,00	6.404.214.105,09	341.563.109,69	6.745.777.214,78	604.795.998,22	-8,23
RECEITAS TRIBUTÁRIAS	5.119.660.513,00	0,00	5.119.660.513,00	4.790.379.225,42	0,00	4.790.379.225,42	329.281.287,58	-6,43
RECEITA DE CONTRIBUIÇÕES	663.467.086,00	0,00	663.467.086,00	645.197.205,88	0,00	645.197.205,88	18.269.880,12	-2,75
RECEITA PATRIMONIAL	27.282.790,00	4.078.866,00	31.361.656,00	53.683.318,23	4.856.424,43	58.539.742,66	-27.178.086,66	86,66
RECEITA AGROPECUÁRIA	0,00	0,00	0,00	51.877,45	0,00	51.877,45	-51.877,45	0,00
RECEITA INDUSTRIAL	17.722.000,00	80.510,00	17.802.510,00	1.084.959,42	27.412,35	1.112.371,77	16.690.138,23	-93,75
RECEITA DE SERVIÇOS	19.796.824,00	420.241.521,00	440.038.345,00	22.321.946,52	217.540.611,95	239.862.558,47	200.175.786,53	-45,49
TRANSFERÊNCIAS CORRENTES	819.807.901,00	5.775.381,00	825.583.282,00	707.492.051,36	5.162.927,52	712.654.978,88	112.928.303,12	-13,68
OUTRAS RECEITAS CORRENTES	123.901.385,00	128.758.436,00	252.659.821,00	184.003.520,81	115.674.739,05	299.678.259,86	-47.018.438,86	18,61
DEDUÇÕES DA RECEITA	0,00	0,00	0,00	0,00	-1.699.005,61	-1.699.005,61	1.699.005,61	0,00
RECEITAS DE CAPITAL	809.786.738,00	42.475.681,00	852.262.419,00	108.539.199,06	8.314.987,19	116.854.186,25	735.408.232,75	-86,29
OPERAÇÕES DE CRÉDITO	286.613.104,00	0,00	286.613.104,00	42.135.875,05	0,00	42.135.875,05	244.477.228,95	-85,30
ALIENAÇÃO DE BENS	182.444.634,00	1.727.173,00	184.171.807,00	1.688.339,21	1.706.585,53	3.394.924,74	180.776.882,26	-98,16
AMORTIZAÇÕES	8.685.000,00	0,00	8.685.000,00	11.568.352,71	0,00	11.568.352,71	-2.883.352,71	33,20
TRANSFERÊNCIAS DE CAPITAL	332.044.000,00	40.748.508,00	372.792.508,00	53.146.632,09	6.608.401,66	59.755.033,75	313.037.474,25	-83,97
TOTAL GERAL	7.601.425.237,00	601.410.395,00	8.202.835.632,00	6.512.753.304,15	349.878.096,88	6.862.631.401,03	1.340.204.230,97	-16,34

Obs: No total da receita prevista, constam créditos adicionais por excesso de arrecadação e de superávit financeiro de R\$ 572.304.326,00 conforme página 23.



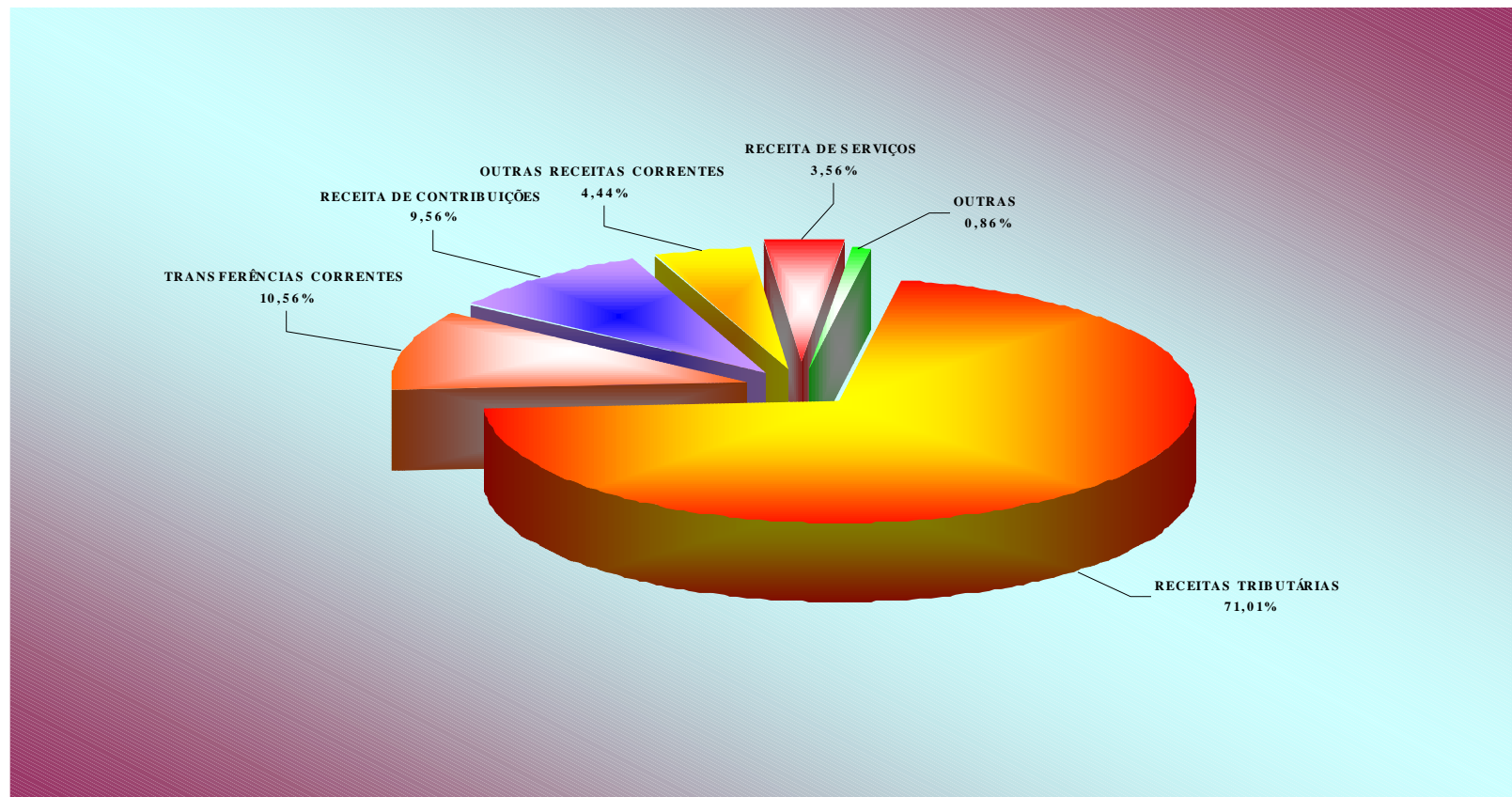
DEMONSTRATIVO DA RECEITA ARRECADADA



CONSOLIDADO



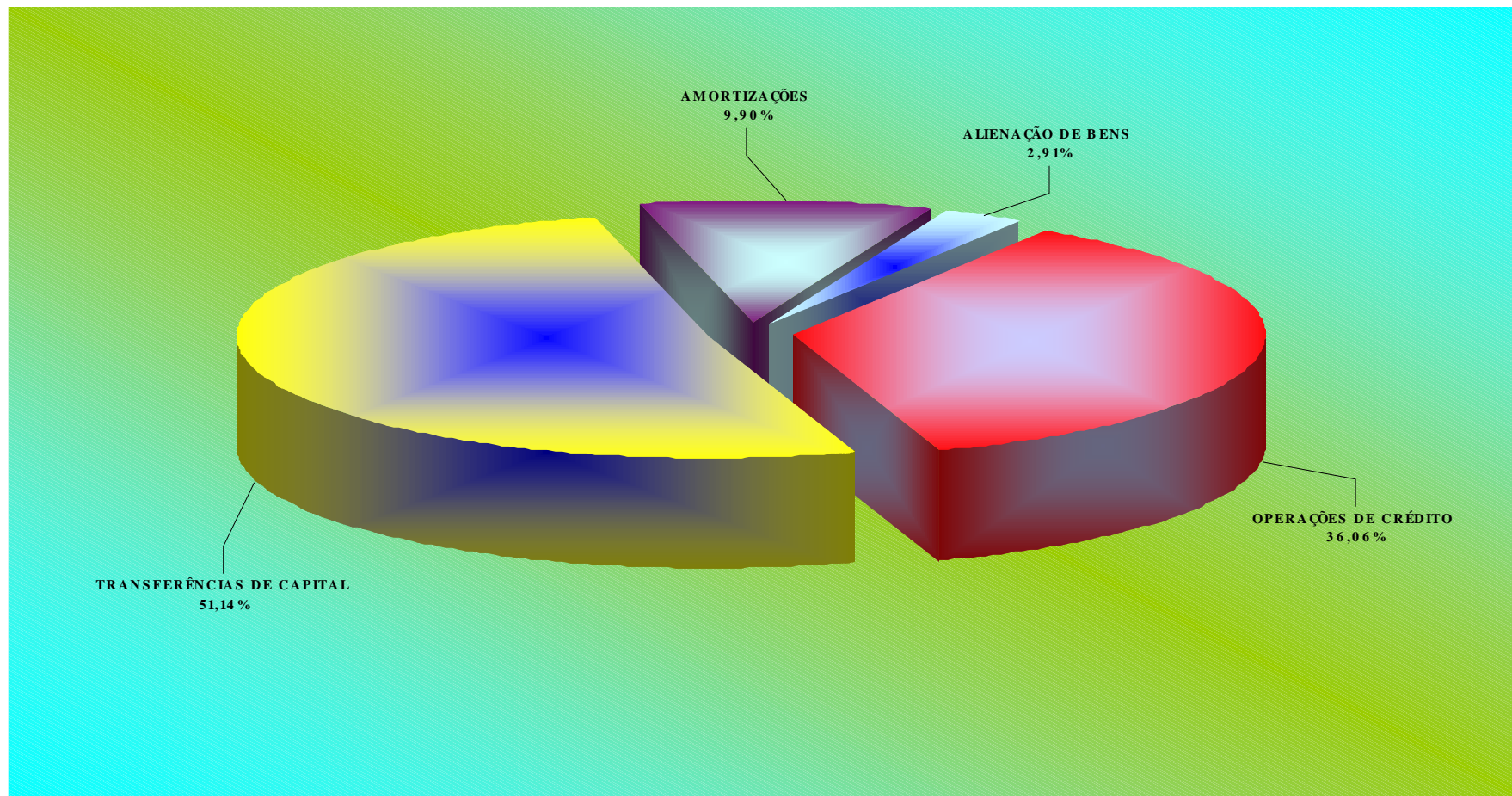
DEMONSTRATIVO DA RECEITA ARRECADADA



RECEITAS CORRENTES



DEMONSTRATIVO DA RECEITA ARRECADADA



RECEITAS DE CAPITAL



DEMONSTRATIVO DA RECEITA ARRECADADA

RECEITAS SEGUNDO A ORIGEM

A Receita Arrecadada, de acordo com sua origem, teve a seguinte composição:

RECEITAS	2005			PARCIAL	TOTAL
	TESOURO	OUTRAS FONTES	TOTAL		
RECEITAS PRÓPRIAS	5.709.978.745,65	338.106.767,70	6.048.085.513,35	100,00	88,13
RECEITAS TRIBUTÁRIAS	4.790.379.225,42	0,00	4.790.379.225,42	79,20	69,80
RECEITA DE CONTRIBUIÇÕES	645.197.205,88	0,00	645.197.205,88	10,67	9,40
RECEITA PATRIMONIAL	53.683.318,23	4.856.424,43	58.539.742,66	0,97	0,85
RECEITA AGROPECUÁRIA	51.877,45	0,00	51.877,45	0,00	0,00
RECEITA INDUSTRIAL	1.084.959,42	27.412,35	1.112.371,77	0,02	0,02
RECEITA DE SERVIÇOS	22.321.946,52	217.540.611,95	239.862.558,47	3,97	3,50
OUTRAS RECEITAS CORRENTES	184.003.520,81	115.674.739,05	299.678.259,86	4,95	4,37
ALIENAÇÃO DE BENS	1.688.339,21	1.706.585,53	3.394.924,74	0,06	0,05
AMORTIZAÇÕES	11.568.352,71	0,00	11.568.352,71	0,19	0,17
DEDUÇÕES DA RECEITA	0,00	-1.699.005,61	-1.699.005,61	-0,03	-0,02
RECURSOS REPASSADOS POR TERCEIROS	802.774.558,50	11.771.329,18	814.545.887,68	100,00	11,87
TRANSFERÊNCIAS	760.638.683,45	11.771.329,18	772.410.012,63	94,83	11,26
CORRENTE	707.492.051,36	5.162.927,52	712.654.978,88	87,49	10,38
TRANSFERÊNCIA DA UNIÃO	672.738.418,34	0,00	672.738.418,34	82,59	9,80
TRANSFERÊNCIA INST. PRIVADAS	10.215.966,34	0,00	10.215.966,34	1,25	0,15
TRANSFERÊNCIA DE PESSOAS	6.415.871,03	0,00	6.415.871,03	0,79	0,09
CONVÊNIOS	18.121.795,65	5.162.927,52	23.284.723,17	2,86	0,34
CAPITAL	53.146.632,09	6.608.401,66	59.755.033,75	7,34	0,87
TRANSFERÊNCIA DA UNIÃO	0,00	0,00	0,00	0,00	0,00
CONVÊNIOS	53.146.632,09	6.608.401,66	59.755.033,75	7,34	0,87
OUTRAS RECEITAS CORRENTES	0,00	0,00	0,00	0,00	0,00
UTILIZAÇÃO DE RECURSOS HÍDRICOS	0,00	0,00	0,00	0,00	0,00
ROYALT PARA APROVEITAMENTO	0,00	0,00	0,00	0,00	0,00
RECURSOS DE PROGRAMAS NACIONAIS	0,00	0,00	0,00	0,00	0,00
OPERAÇÕES DE CRÉDITO	42.135.875,05	0,00	42.135.875,05	5,17	0,61
TOTAL GERAL	6.512.753.304,15	349.878.096,88	6.862.631.401,03		100,00

A Receita de Geração Própria arrecadada pelo Distrito Federal, no total de R\$ 6.048.085.513,35 , correspondeu a 88,13% do total arrecadado, cabendo à Receita Tributária a maior incidência, ou seja 69,80%. Quanto aos Recursos Repassados por Terceiros, as Transferências Correntes, tiveram uma maior participação com o percentual de 10,38%, no Total Arrecadado.



RECEITA TRIBUTÁRIA

A Receita Tributária efetivamente arrecadada em 2005, atingiu um montante de R\$ 4.790.379.225,42 (Quatro bilhões, setecentos e noventa milhões, trezentos e setenta e nove mil, duzentos e vinte e cinco reais e quarenta e dois centavos), estando abaixo do valor previsto em 6,43%, conforme demonstração abaixo:

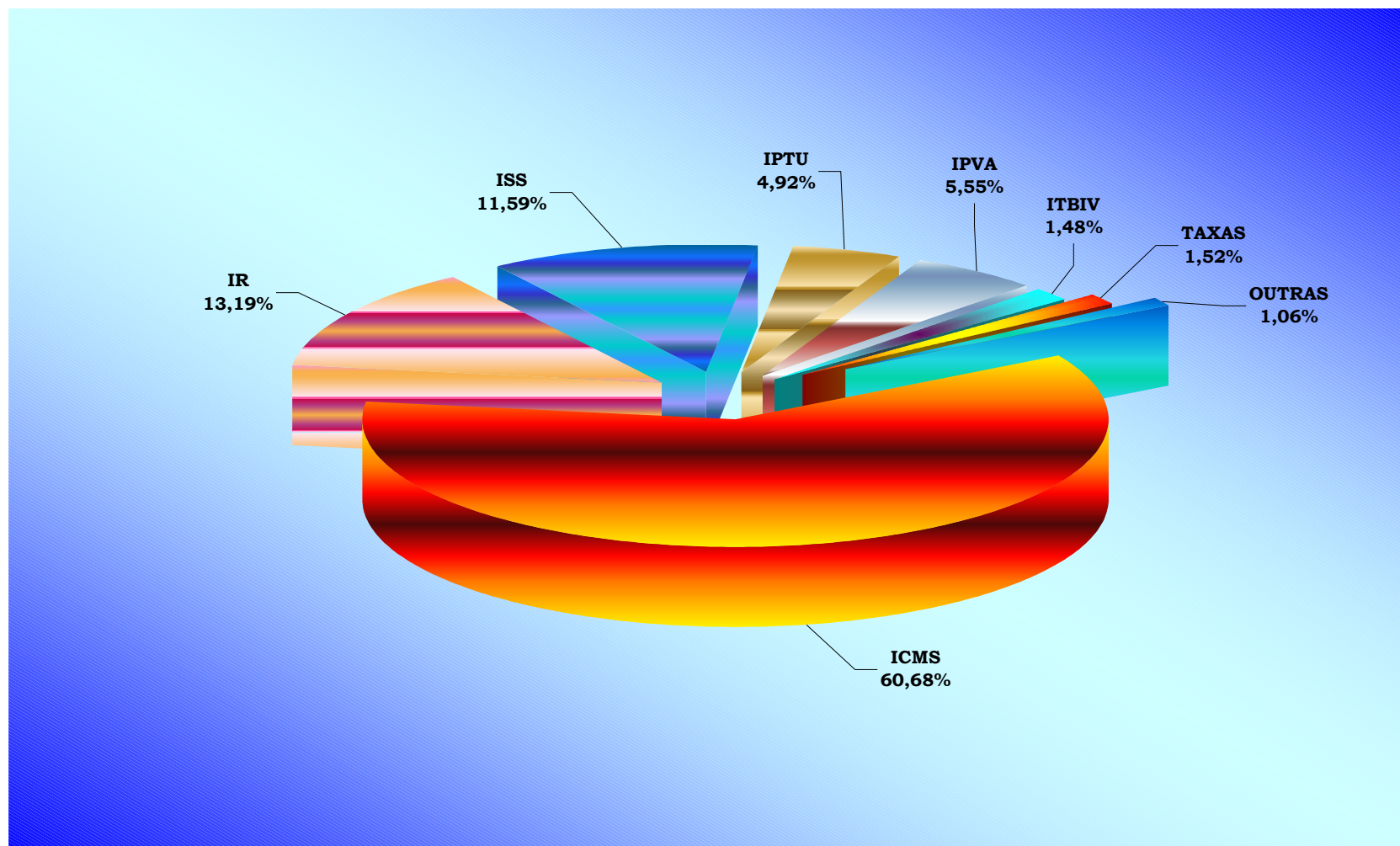
ESPECIFICAÇÃO	PREVISÃO (A)	%	ARRECADAÇÃO (B)	%	DIFERENÇA (A-B)
IMPOSTO SOBRE O PATRIMÔNIO E A RENDA	1.324.473.304,00	25,87	1.216.867.927,63	25,40	107.605.376,37
IPTU	305.986.000,00	5,98	235.883.233,92	4,92	70.102.766,08
IR	661.117.725,00	12,91	631.819.070,92	13,19	29.298.654,08
IPVA	271.870.010,00	5,31	266.011.562,27	5,55	5.858.447,73
ITBIM	12.021.569,00	0,23	12.183.696,77	0,25	-162.127,77
ITBIV	73.478.000,00	1,44	70.970.363,75	1,48	2.507.636,25
IMPOSTO SOBRE A PRODUÇÃO E A CIRCULAÇÃO	3.717.258.870,00	72,61	3.500.512.404,21	73,07	216.746.465,79
ICMS	3.117.032.490,00	60,88	2.906.600.539,58	60,68	210.431.950,42
ISS	560.350.982,00	10,95	555.279.474,69	11,59	5.071.507,31
IMPOSTO SIMPLES	39.875.398,00	0,78	38.632.389,94	0,81	1.243.008,06
TAXAS	77.928.339,00	1,52	72.998.893,58	1,52	4.929.445,42
TOTAL	5.119.660.513,00	100,00	4.790.379.225,42	100,00	329.281.287,58

Cabe salientar que em relação ao exercício anterior, houve um acréscimo de 16,02%, conforme se observa à folha 18.

Os dois principais componentes desta Receita Tributária – ICMS e IR – contribuíram com 60,68% e 13,19%, respectivamente, e obtiveram uma performance de arrecadação inferiores em 6,75% e 4,43%, respectivamente, com base nas metas previstas.



DEMONSTRATIVO DA RECEITA TRIBUTÁRIA ARRECADADA





COMPARATIVO DA RECEITA ARRECADADA NOS ÚLTIMOS 5 ANOS POR ORIGEM - (VALORES NOMINAIS) 2001 X 2002

ESPECIFICAÇÃO RECEITAS	2001			2002			INCREMENTO	%
	TESOURO	OUTRAS FONTES	TOTAL	TESOURO	OUTRAS FONTES	TOTAL		
RECEITAS TRIBUTÁRIAS	2.267.362.846,62	0,00	2.267.362.846,62	2.939.353.841,44	0,00	2.939.353.841,44	671.990.994,82	29,64
IPTU	156.311.986,42	0,00	156.311.986,42	167.942.031,11	0,00	167.942.031,11	11.630.044,69	7,44
ISRPQN	0,00	0,00	0,00	368.762.206,21	0,00	368.762.206,21	368.762.206,21	-
IPVA	128.942.157,78	0,00	128.942.157,78	157.379.065,64	0,00	157.379.065,64	28.436.907,86	22,05
ITBIM	6.494.890,57	0,00	6.494.890,57	6.565.755,81	0,00	6.565.755,81	70.865,24	1,09
ITBIV	37.382.400,48	0,00	37.382.400,48	49.520.367,61	0,00	49.520.367,61	12.137.967,13	32,47
ICMS	1.590.928.117,15	0,00	1.590.928.117,15	1.793.745.713,65	0,00	1.793.745.713,65	202.817.596,50	12,75
ISS	291.239.682,39	0,00	291.239.682,39	332.912.571,65	0,00	332.912.571,65	41.672.889,26	14,31
ICM/ISS/SIMPLES - LEI FEDERAL	18.601.990,35	0,00	18.601.990,35	22.514.877,36	0,00	22.514.877,36	3.912.887,01	21,03
TAXAS	37.461.621,48	0,00	37.461.621,48	40.011.252,40	0,00	40.011.252,40	2.549.630,92	6,81
RECEITA DE CONTRIBUIÇÕES	166.265.535,18	0,00	166.265.535,18	229.282.269,24	0,00	229.282.269,24	63.016.734,06	37,90
RECEITA PATRIMONIAL	34.050.301,31	3.272.080,02	37.322.381,33	36.400.359,50	3.448.148,38	39.848.507,88	2.526.126,55	6,77
RECEITA AGROPECUÁRIA	26.703,26	0,00	26.703,26	27.435,27	0,00	27.435,27	732,01	2,74
RECEITA INDUSTRIAL	1.077.999,50	118.622,76	1.196.622,26	560.236,66	131.269,91	691.506,57	-505.115,69	(42,21)
RECEITA DE SERVIÇOS	11.359.246,42	81.780.500,70	93.139.747,12	16.567.665,18	104.950.607,36	121.518.272,54	28.378.525,42	30,47
TRANSFERÊNCIAS CORRENTES	3.119.472.771,83	0,00	3.119.472.771,83	3.367.947.576,03	1.148.409,43	3.369.095.985,46	249.623.213,63	8,00
OUTRAS RECEITAS CORRENTES	327.850.823,30	69.978.036,38	397.828.859,68	247.745.423,07	94.950.450,23	342.695.873,30	-55.132.986,38	(13,86)
DEDUÇÕES DA RECEITA	0,00	-2.220.317,42	-2.220.317,42	0,00	-2.286.141,79	-2.286.141,79	0,00	-
TOTAL RECEITAS CORRENTES	5.927.466.227,42	152.928.922,44	6.080.395.149,86	6.837.884.806,39	202.342.743,52	7.040.227.549,91	959.832.400,05	15,79
OPERAÇÕES DE CRÉDITO	30.196.541,10	0,00	30.196.541,10	133.514.022,42	0,00	133.514.022,42	103.317.481,32	342,15
ALIENAÇÕES DE BENS	28.415.034,56	5.083,43	28.420.117,99	2.573.739,02	919.049,47	3.492.788,49	-24.927.329,50	(87,71)
AMORTIZAÇÕES	785.710,22	0,00	785.710,22	2.731.982,36	0,00	2.731.982,36	1.946.272,14	247,71
TRANSFERÊNCIAS DE CAPITAL	2.840.220,00	0,00	2.840.220,00	52.159.754,00	279.905,53	52.439.659,53	49.599.439,53	1.746,32
OUTRAS RECEITAS DE CAPITAL	0,00	977.996,85	977.996,85	0,00	0,00	0,00	-977.996,85	(100,00)
TOTAL RECEITAS DE CAPITAL	62.237.505,88	983.080,28	63.220.586,16	190.979.497,80	1.198.955,00	192.178.452,80	128.957.866,64	203,98
TOTAL GERAL	5.989.703.733,30	153.912.002,72	6.143.615.736,02	7.028.864.304,19	203.541.698,52	7.232.406.002,71	1.088.790.266,69	17,72



COMPARATIVO DA RECEITA ARRECADADA NOS ÚLTIMOS 5 ANOS POR ORIGEM - (VALORES NOMINAIS) 2002 X 2003

ESPECIFICAÇÃO RECEITAS	2002			2003			INCREMENTO	%
	TESOURO	OUTRAS FONTES	TOTAL	TESOURO	OUTRAS FONTES	TOTAL		
RECEITAS TRIBUTÁRIAS	2.939.353.841,44	0,00	2.939.353.841,44	3.499.530.743,84	0,00	3.499.530.743,84	560.176.902,40	19,06
IPTU	167.942.031,11	0,00	167.942.031,11	182.929.730,23	0,00	182.929.730,23	14.987.699,12	8,92
IR	368.762.206,21	0,00	368.762.206,21	429.744.726,79	0,00	429.744.726,79	60.982.520,58	16,54
IPVA	157.379.065,64	0,00	157.379.065,64	172.134.596,27	0,00	172.134.596,27	14.755.530,63	9,38
ITBIM	6.565.755,81	0,00	6.565.755,81	9.595.126,85	0,00	9.595.126,85	3.029.371,04	46,14
ITBIV	49.520.367,61	0,00	49.520.367,61	52.892.499,61	0,00	52.892.499,61	3.372.132,00	6,81
ICMS	1.793.745.713,65	0,00	1.793.745.713,65	2.192.768.089,56	0,00	2.192.768.089,56	399.022.375,91	22,25
ISS	332.912.571,65	0,00	332.912.571,65	381.837.934,25	0,00	381.837.934,25	48.925.362,60	14,70
ICM/ISS/SIMPLES - LEI FEDERAL	22.514.877,36	0,00	22.514.877,36	27.227.846,46	0,00	27.227.846,46	4.712.969,10	20,93
TAXAS	40.011.252,40	0,00	40.011.252,40	50.400.193,82	0,00	50.400.193,82	10.388.941,42	25,97
RECEITA DE CONTRIBUIÇÕES	229.282.269,24	0,00	229.282.269,24	399.310.224,65	0,00	399.310.224,65	170.027.955,41	74,16
RECEITA PATRIMONIAL	36.400.359,50	3.448.148,38	39.848.507,88	39.979.317,77	1.807.473,16	41.786.790,93	1.938.283,05	4,86
RECEITA AGROPECUÁRIA	27.435,27	0,00	27.435,27	49.562,15	0,00	49.562,15	22.126,88	80,65
RECEITA INDUSTRIAL	560.236,66	131.269,91	691.506,57	680.566,46	133.904,15	814.470,61	122.964,04	17,78
RECEITA DE SERVIÇOS	16.567.665,18	104.950.607,36	121.518.272,54	22.503.492,85	118.794.527,20	141.298.020,05	19.779.747,51	16,28
TRANSFERÊNCIAS CORRENTES	3.367.947.576,03	1.148.409,43	3.369.095.985,46	783.838.950,73	666.191,95	784.505.142,68	-2.584.590.842,78	(76,71)
OUTRAS RECEITAS CORRENTES	247.745.423,07	94.950.450,23	342.695.873,30	112.869.896,95	106.703.134,13	219.573.031,08	-123.122.842,22	(35,93)
DEDUÇÕES DA RECEITA	0,00	-2.286.141,79	-2.286.141,79	0,00	-2.661.264,19	-2.661.264,19	-375.122,40	16,41
TOTAL RECEITAS CORRENTES	6.837.884.806,39	202.342.743,52	7.040.227.549,91	4.858.762.755,40	225.443.966,40	5.084.206.721,80	1.956.020.828,11	(27,78)
OPERAÇÕES DE CRÉDITO	133.514.022,42	0,00	133.514.022,42	50.801.999,18	0,00	50.801.999,18	-82.712.023,24	(61,95)
ALIENAÇÕES DE BENS	2.573.739,02	919.049,47	3.492.788,49	2.726.434,98	180.801,65	2.907.236,63	-585.551,86	(16,76)
AMORTIZAÇÕES	2.731.982,36	0,00	2.731.982,36	11.708.695,59	0,00	11.708.695,59	8.976.713,23	328,58
TRANSFERÊNCIAS DE CAPITAL	52.159.754,00	279.905,53	52.439.659,53	41.266.510,69	101.494,85	41.368.005,54	-11.071.653,99	(21,11)
TOTAL RECEITAS DE CAPITAL	190.979.497,80	1.198.955,00	192.178.452,80	106.503.640,44	282.296,50	106.785.936,94	-85.392.515,86	(44,43)
TOTAL GERAL	7.028.864.304,19	203.541.698,52	7.232.406.002,71	4.965.266.395,84	225.726.262,90	5.190.992.658,74	2.041.413.343,97	(28,23)

Esclarecemos que a partir de fevereiro de 2003, deixamos de receber as Transferências da União destinadas às Áreas de Educação, Saúde e Segurança.



COMPARATIVO DA RECEITA ARRECADADA NOS ÚLTIMOS 5 ANOS POR ORIGEM - (VALORES NOMINAIS) 2003 X 2004

ESPECIFICAÇÃO RECEITAS	2003			2004			INCREMENTO	%
	TESOURO	OUTRAS FONTES	TOTAL	TESOURO	OUTRAS FONTES	TOTAL		
RECEITAS TRIBUTÁRIAS	3.499.530.743,84	0,00	3.499.530.743,84	4.180.317.729,85	0,00	4.180.317.729,85	680.786.986,01	19,45
IPTU	182.929.730,23	0,00	182.929.730,23	208.141.798,08	0,00	208.141.798,08	25.212.067,85	13,78
IR	429.744.726,79	0,00	429.744.726,79	532.911.395,48	0,00	532.911.395,48	103.166.668,69	24,01
IPVA	172.134.596,27	0,00	172.134.596,27	215.592.064,58	0,00	215.592.064,58	43.457.468,31	25,25
ITBIM	9.595.126,85	0,00	9.595.126,85	10.423.449,94	0,00	10.423.449,94	828.323,09	8,63
ITBIV	52.892.499,61	0,00	52.892.499,61	59.389.510,09	0,00	59.389.510,09	6.497.010,48	12,28
ICMS	2.192.768.089,56	0,00	2.192.768.089,56	2.600.321.927,24	0,00	2.600.321.927,24	407.553.837,68	18,59
ISS	381.837.934,25	0,00	381.837.934,25	453.796.391,02	0,00	453.796.391,02	71.958.456,77	18,85
ICM/ISS/SIMPLES - LEI FEDERAL	27.227.846,46	0,00	27.227.846,46	31.040.907,96	0,00	31.040.907,96	3.813.061,50	14,00
TAXAS	50.400.193,82	0,00	50.400.193,82	68.700.285,46	0,00	68.700.285,46	18.300.091,64	36,31
RECEITA DE CONTRIBUIÇÕES	399.310.224,65	0,00	399.310.224,65	552.744.490,02	0,00	552.744.490,02	153.434.265,37	38,42
RECEITA PATRIMONIAL	39.979.317,77	1.807.473,16	41.786.790,93	38.275.781,22	1.820.472,89	40.096.254,11	-1.690.536,82	-4,05
RECEITA AGROPECUÁRIA	49.562,15	0,00	49.562,15	44.409,26	0,00	44.409,26	-5.152,89	-10,40
RECEITA INDUSTRIAL	680.566,46	133.904,15	814.470,61	668.606,36	83.794,21	752.400,57	-62.070,04	-7,62
RECEITA DE SERVIÇOS	22.503.492,85	118.794.527,20	141.298.020,05	19.835.973,59	199.251.788,76	219.087.762,35	77.789.742,30	55,05
TRANSFERÊNCIAS CORRENTES	783.838.950,73	666.191,95	784.505.142,68	586.214.860,13	4.921.983,51	591.136.843,64	-193.368.299,04	-24,65
OUTRAS RECEITAS CORRENTES	112.869.896,95	106.703.134,13	219.573.031,08	112.893.926,77	101.101.408,87	213.995.335,64	-5.577.695,44	-2,54
DEDUÇÕES DA RECEITA	0,00	-2.661.264,19	-2.661.264,19	0,00	-2.819.456,98	-2.819.456,98	-158.192,79	5,94
TOTAL RECEITAS CORRENTES	4.858.762.755,40	225.443.966,40	5.084.206.721,80	5.490.995.777,20	304.359.991,26	5.795.355.768,46	711.149.046,66	13,99
OPERAÇÕES DE CRÉDITO	50.801.999,18	0,00	50.801.999,18	52.513.428,10	0,00	52.513.428,10	1.711.428,92	3,37
ALIENAÇÕES DE BENS	2.726.434,98	180.801,65	2.907.236,63	990.073,63	893.456,87	1.883.530,50	-1.023.706,13	-35,21
AMORTIZAÇÕES	11.708.695,59	0,00	11.708.695,59	9.644.731,23	0,00	9.644.731,23	-2.063.964,36	-17,63
TRANSFERÊNCIAS DE CAPITAL	41.266.510,69	101.494,85	41.368.005,54	51.629.829,09	3.794.100,00	55.423.929,09	14.055.923,55	33,98
TOTAL RECEITAS DE CAPITAL	106.503.640,44	282.296,50	106.785.936,94	114.778.062,05	4.687.556,87	119.465.618,92	12.679.681,98	11,87
TOTAL GERAL	4.965.266.395,84	225.726.262,90	5.190.992.658,74	5.605.773.839,25	309.047.548,13	5.914.821.387,38	723.828.728,64	13,94



COMPARATIVO DA RECEITA ARRECADADA NOS ÚLTIMOS 5 ANOS POR ORIGEM - (VALORES NOMINAIS) 2004 X 2005

ESPECIFICAÇÃO RECEITAS	2004			2005			INCREMENTO	%
	TESOURO	OUTRAS FONTES	TOTAL	TESOURO	OUTRAS FONTES	TOTAL		
RECEITAS TRIBUTÁRIAS	4.180.317.729,85	0,00	4.180.317.729,85	4.790.379.225,42	0,00	4.790.379.225,42	610.061.495,57	14,59
IPTU	208.141.798,08	0,00	208.141.798,08	235.883.233,92	0,00	235.883.233,92	27.741.435,84	13,33
IR	532.911.395,48	0,00	532.911.395,48	631.819.070,92	0,00	631.819.070,92	98.907.675,44	18,56
IPVA	215.592.064,58	0,00	215.592.064,58	266.011.562,27	0,00	266.011.562,27	50.419.497,69	23,39
ITBIM	10.423.449,94	0,00	10.423.449,94	12.183.696,77	0,00	12.183.696,77	1.760.246,83	16,89
ITBIV	59.389.510,09	0,00	59.389.510,09	70.970.363,75	0,00	70.970.363,75	11.580.853,66	19,50
ICMS	2.600.321.927,24	0,00	2.600.321.927,24	2.906.600.539,58	0,00	2.906.600.539,58	306.278.612,34	11,78
ISS	453.796.391,02	0,00	453.796.391,02	555.279.474,69	0,00	555.279.474,69	101.483.083,67	22,36
ICM/ISS/SIMPLES - LEI FEDERAL	31.040.907,96	0,00	31.040.907,96	38.632.389,94	0,00	38.632.389,94	7.591.481,98	24,46
TAXAS	68.700.285,46	0,00	68.700.285,46	72.998.893,58	0,00	72.998.893,58	4.298.608,12	6,26
RECEITA DE CONTRIBUIÇÕES	552.744.490,02	0,00	552.744.490,02	645.197.205,88		645.197.205,88	92.452.715,86	16,73
RECEITA PATRIMONIAL	38.275.781,22	1.820.472,89	40.096.254,11	53.683.318,23	4.856.424,43	58.539.742,66	18.443.488,55	46,00
RECEITA AGROPECUÁRIA	44.409,26	0,00	44.409,26	51.877,45	0,00	51.877,45	7.468,19	16,82
RECEITA INDUSTRIAL	668.606,36	83.794,21	752.400,57	1.084.959,42	27.412,35	1.112.371,77	359.971,20	47,84
RECEITA DE SERVIÇOS	19.835.973,59	199.251.788,76	219.087.762,35	22.321.946,52	217.540.611,95	239.862.558,47	20.774.796,12	9,48
TRANSFERÊNCIAS CORRENTES	586.214.860,13	4.921.983,51	591.136.843,64	707.492.051,36	5.162.927,52	712.654.978,88	121.518.135,24	20,56
OUTRAS RECEITAS CORRENTES	112.893.926,77	101.101.408,87	213.995.335,64	184.003.520,81	115.674.739,05	299.678.259,86	85.682.924,22	40,04
DEDUÇÕES DA RECEITA	0,00	-2.819.456,98	-2.819.456,98		-1.699.005,61	-1.699.005,61	1.120.451,37	-39,74
TOTAL RECEITAS CORRENTES	5.490.995.777,20	304.359.991,26	5.795.355.768,46	6.404.214.105,09	341.563.109,69	6.745.777.214,78	950.421.446,32	16,40
OPERAÇÕES DE CRÉDITO	52.513.428,10	0,00	52.513.428,10	42.135.875,05		42.135.875,05	-10.377.553,05	-19,76
ALIENAÇÕES DE BENS	990.073,63	893.456,87	1.883.530,50	1.688.339,21	1.706.585,53	3.394.924,74	1.511.394,24	80,24
AMORTIZAÇÕES	9.644.731,23	0,00	9.644.731,23	11.568.352,71		11.568.352,71	1.923.621,48	19,94
TRANSFERÊNCIAS DE CAPITAL	51.629.829,09	3.794.100,00	55.423.929,09	53.146.632,09	6.608.401,66	59.755.033,75	4.331.104,66	7,81
TOTAL RECEITAS DE CAPITAL	114.778.062,05	4.687.556,87	119.465.618,92	108.539.199,06	8.314.987,19	116.854.186,25	-2.611.432,67	-2,19
TOTAL GERAL	5.605.773.839,25	309.047.548,13	5.914.821.387,38	6.512.753.304,15	349.878.096,88	6.862.631.401,03	947.810.013,65	16,02



DEMONSTRATIVO DA RECEITA ARRECADADA POR ORIGEM NOS ÚLTIMOS 5 ANOS 2001 A 2005

RECEITAS	2001		2002		2003		2004		2005	
	TOTAL EM R\$	IGP-DI	TOTAL EM R\$	IGP-DI	TOTAL EM R\$	IGP-DI	TOTAL EM R\$	IGP-DI	TOTAL EM R\$	IGP-DI
RECEITAS CORRENTES	6.080.395.149,86	9.410.412.327,45	7.040.227.549,91	8.836.192.413,98	5.084.206.721,80	5.805.807.164,98	5.795.355.768,46	5.897.268.838,26	6.745.777.214,78	6.745.777.214,78
RECEITA TRIBUTÁRIA	2.267.362.846,62	3.509.117.213,07	2.939.353.841,44	3.689.184.182,13	3.499.530.743,84	3.996.218.442,41	4.180.317.729,85	4.253.829.871,22	4.790.379.225,42	4.790.379.225,42
RECEITA DE CONTRIBUIÇÕES	166.265.535,18	257.323.283,00	229.282.269,24	287.772.267,84	399.310.224,65	455.984.244,97	552.744.490,02	562.464.667,70	645.197.205,88	645.197.205,88
RECEITA PATRIMONIAL	37.322.381,33	57.762.528,37	39.848.507,88	50.013.878,18	41.786.790,93	47.717.581,81	40.096.254,11	40.801.358,77	58.539.742,66	58.539.742,66
RECEITA AGROPECUÁRIA	26.703,26	41.327,69	27.435,27	34.434,02	49.562,15	56.596,50	44.409,26	45.190,21	51.877,45	51.877,45
RECEITA INDUSTRIAL	1.196.622,26	1.851.969,91	691.506,57	867.910,17	814.470,61	930.068,26	752.400,57	765.631,76	1.112.371,77	1.112.371,77
RECEITA DE SERVIÇOS	93.139.747,12	144.149.089,47	121.518.272,54	152.517.632,47	141.298.020,05	161.352.419,78	219.087.762,35	222.940.486,38	239.862.558,47	239.862.558,47
TRANSFERÊNCIAS CORRENTES	3.119.472.771,83	4.827.897.579,63	3.369.095.985,46	4.228.553.718,99	784.505.142,68	895.849.800,68	591.136.843,64	601.532.162,38	712.654.978,88	712.654.978,88
OUTRAS RECEITAS CORRENTES	397.828.859,68	615.705.642,99	342.695.873,30	430.117.727,66	219.573.031,08	250.736.987,47	213.995.335,64	217.758.507,82	299.678.259,86	299.678.259,86
DEDUÇÕES DA RECEITA	-2.220.317,42	-3.436.306,67	-2.286.141,79	-2.869.337,48	-2.661.264,19	-3.038.976,88	-2.819.456,98	-2.869.037,98	-1.699.005,61	-1.699.005,61
RECEITAS DE CAPITAL	63.220.586,16	97.844.263,19	192.178.452,80	241.203.252,98	106.785.936,94	121.942.043,61	119.465.618,92	121.566.457,67	116.854.186,25	116.854.186,25
OPERAÇÕES DE CRÉDITO	30.196.541,10	46.734.117,70	133.514.022,42	167.573.502,94	50.801.999,18	58.012.316,76	52.513.428,10	53.436.892,49	42.135.875,05	42.135.875,05
ALIENAÇÕES DE BENS	28.420.117,99	43.984.810,54	3.492.788,49	4.383.800,23	2.907.236,63	3.319.860,14	1.883.530,50	1.916.652,95	3.394.924,74	3.394.924,74
AMORTIZAÇÕES	785.710,22	1.216.015,89	2.731.982,36	3.428.912,15	11.708.695,59	13.370.508,41	9.644.731,23	9.814.336,72	11.568.352,71	11.568.352,71
TRANSFERÊNCIAS DE CAPITAL	2.840.220,00	4.395.707,95	52.439.659,53	65.817.037,65	41.368.005,54	47.239.358,29	55.423.929,09	56.398.575,51	59.755.033,75	59.755.033,75
OUTRAS RECEITAS DE CAPITAL	977.996,85	1.513.611,10	0,00	0,00	0,00	0,00	0,00	0,00	0,00	0,00
TOTAL GERAL	6.143.615.736,02	9.508.256.590,64	7.232.406.002,71	9.077.395.666,96	5.190.992.658,74	5.927.749.208,60	5.914.821.387,38	6.018.835.295,92	6.862.631.401,03	6.862.631.401,03

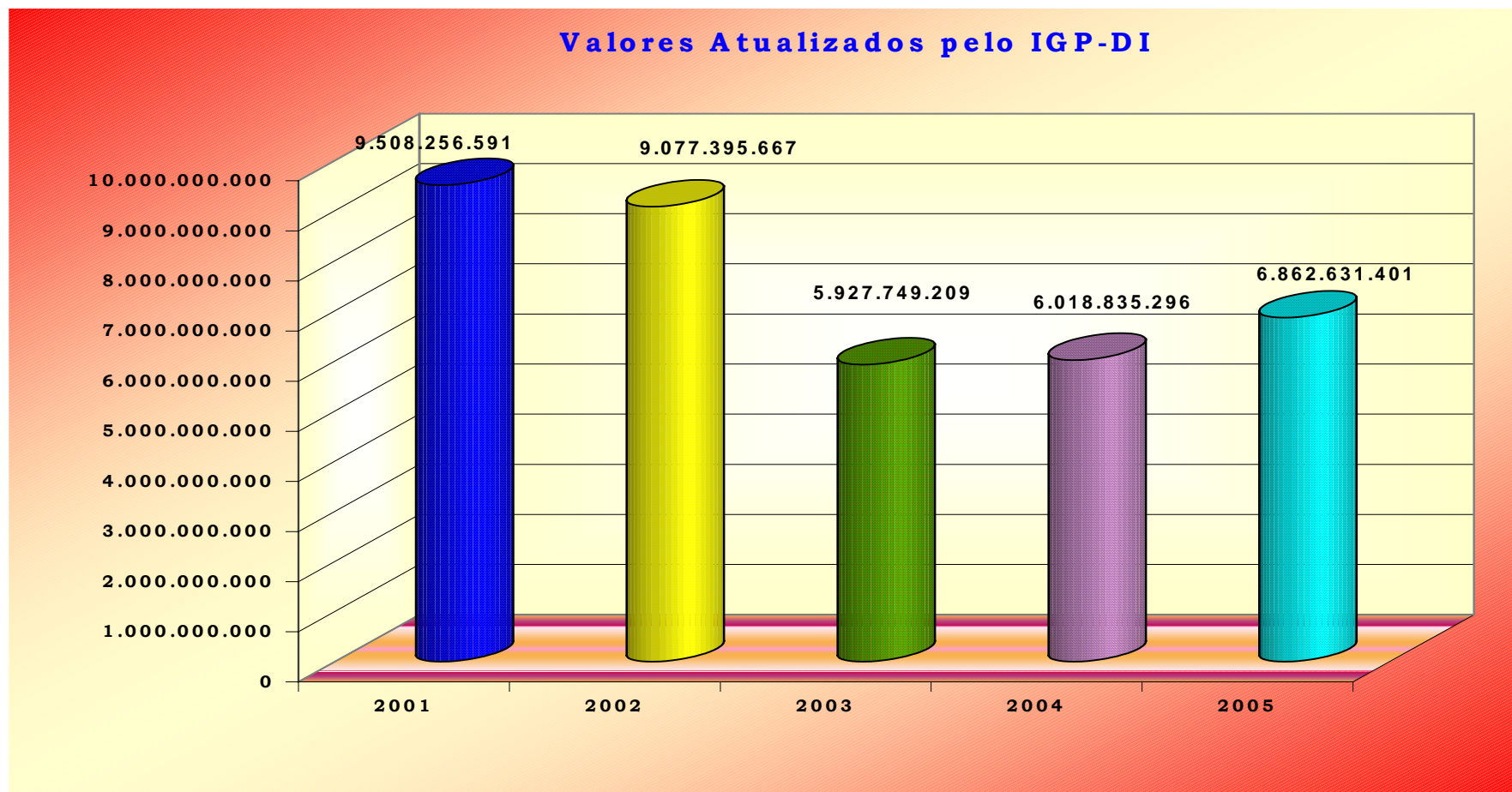
Obs: Valores atualizados pelo IGP-DI de Dezembro de cada ano, sendo:

De 12/2001 à 12/2005 = 1,5476646;
De 12/2002 à 12/2005 = 1,2551004;
De 12/2003 à 12/2005 = 1,1419298 e
De 12/2004 à 12/2005 = 1,0175853.

Fonte : Banco Central do Brasil



COMPARATIVO DA RECEITA ARRECADADA (IGP-DI)





COMPORTAMENTO DA DESPESA

COMPARATIVO DESPESA FIXADA

A despesa inicialmente fixada em **R\$ 7.723.178.215,00** (Sete bilhões, setecentos e vinte e três milhões, cento e setenta e oito mil e duzentos e quinze reais), teve um acréscimo de 19,56% em relação a fixada para o exercício de 2004.

Este acréscimo discriminado por categorias econômicas e grupo da despesa, está demonstrado nos quadros a seguir:

DESPESA FIXADA POR CATEGORIAS ECONÔMICAS E GRUPOS DE DESPESAS – 2004/2005

CATEGORIAS ECONÔMICAS E GRUPOS DE DESPESAS	2004			2005			INCRE- MENTO %
	TESOURO	OUTRAS FONTES	TOTAL	TESOURO	OUTRAS FONTES	TOTAL	
DESPESAS CORRENTES	4.759.440.462,00	401.762.500,00	5.161.202.962,00	5.572.148.447,00	501.007.359,00	6.073.155.806,00	17,67
PESSOAL E ENCARGOS SOCIAIS	2.050.301.679,00	46.433.700,00	2.096.735.379,00	2.591.841.628,00	50.018.498,00	2.641.860.126,00	26,00
JUROS ENCARGOS DÍVIDA	143.952.000,00	0,00	143.952.000,00	179.446.514,00	0,00	179.446.514,00	24,66
OUTRAS DESPESAS CORRENTES	2.565.186.783,00	355.328.800,00	2.920.515.583,00	2.800.860.305,00	450.988.861,00	3.251.849.166,00	11,35
DESPESAS DE CAPITAL	1.183.660.076,00	58.051.500,00	1.241.711.576,00	1.517.287.849,00	67.729.508,00	1.585.017.357,00	27,65
INVESTIMENTOS	1.040.001.076,00	58.051.500,00	1.098.052.576,00	1.316.283.041,00	67.729.508,00	1.384.012.549,00	26,04
INVERSÕES FINANCEIRAS	77.989.000,00	0,00	77.989.000,00	117.170.808,00	0,00	117.170.808,00	50,24
AMORTIZAÇÃO DA DÍVIDA	65.670.000,00	0,00	65.670.000,00	83.834.000,00	0,00	83.834.000,00	27,66
RESERVA DE CONTINGÊNCIA	56.873.671,00	0,00	56.873.671,00	65.005.052,00	0,00	65.005.052,00	14,30
T O T A L	5.999.974.209,00	459.814.000,00	6.459.788.209,00	7.154.441.348,00	568.736.867,00	7.723.178.215,00	19,56



DESPESA FIXADA POR FUNÇÃO DE GOVERNO – 2004 E 2005

FUNÇÕES	FIXADA PARA 2004			FIXADA PARA 2005		
	Tesouro	Outras Fontes	Total	Tesouro	Outras Fontes	Total
LEGISLATIVA	305.701.869,00	0,00	305.701.869,00	350.773.733,00	0,00	350.773.733,00
JUDICIÁRIA	0,00	0,00	0,00	100.000,00	0,00	100.000,00
ADMINISTRAÇÃO	886.621.978,00	204.107.000,00	1.090.728.978,00	1.183.910.446,00	363.151.000,00	1.547.061.446,00
SEGURANÇA PÚBLICA	56.747.653,00	46.942.000,00	103.689.653,00	111.303.347,00	59.820.000,00	171.123.347,00
ASSISTÊNCIA SOCIAL	255.371.460,00	0,00	255.371.460,00	290.884.697,00	0,00	290.884.697,00
PREVIDÊNCIA SOCIAL	525.592.381,00	0,00	525.592.381,00	632.345.800,00	0,00	632.345.800,00
SAÚDE	932.504.408,00	523.000,00	933.027.408,00	1.113.090.040,00	84.000,00	1.113.174.040,00
TRABALHO	74.878.600,00	0,00	74.878.600,00	37.597.436,00	0,00	37.597.436,00
EDUCAÇÃO	1.026.622.000,00	0,00	1.026.622.000,00	1.107.237.818,00	55.000,00	1.107.292.818,00
CULTURA	53.106.000,00	0,00	53.106.000,00	67.766.000,00	0,00	67.766.000,00
DIREITOS DA CIDADANIA	5.105.000,00	3.748.000,00	8.853.000,00	6.282.800,00	4.124.583,00	10.407.383,00
URBANISMO	837.383.337,00	11.197.000,00	848.580.337,00	864.323.143,00	23.995.226,00	888.318.369,00
HABITAÇÃO	68.067.000,00	0,00	68.067.000,00	41.497.216,00	0,00	41.497.216,00
SANEAMENTO	149.868.000,00	0,00	149.868.000,00	210.560.294,00	0,00	210.560.294,00
GESTÃO AMBIENTAL	23.125.076,00	483.000,00	23.608.076,00	55.149.297,00	472.000,00	55.621.297,00
CIÊNCIA E TECNOLOGIA	27.851.000,00	0,00	27.851.000,00	11.990.000,00	0,00	11.990.000,00
AGRICULTURA	54.265.733,00	420.000,00	54.685.733,00	63.472.187,00	550.000,00	64.022.187,00
ORGANIZAÇÃO AGRÁRIA	0,00	0,00	0,00	70.000,00	0,00	70.000,00
INDÚSTRIA	565.000,00	0,00	565.000,00	480.000,00	0,00	480.000,00
COMÉRCIO E SERVIÇOS	3.812.000,00	0,00	3.812.000,00	3.297.400,00	0,00	3.297.400,00
COMUNICAÇÕES	138.000,00	0,00	138.000,00	60.000,00	0,00	60.000,00
ENERGIA	12.408.800,00	0,00	12.408.800,00	74.494.407,00	0,00	74.494.407,00
TRANSPORTE	288.652.130,00	185.941.680,00	474.593.810,00	357.121.068,00	96.003.160,00	453.124.228,00
DESPORTO E LAZER	30.928.683,00	0,00	30.928.683,00	38.944.171,00	0,00	38.944.171,00
ENCARGOS ESPECIAIS	323.784.430,00	6.452.320,00	330.236.750,00	466.684.996,00	20.481.898,00	487.166.894,00
SUBTOTAL	5.943.100.538,00	459.814.000,00	6.402.914.538,00	7.089.436.296,00	568.736.867,00	7.658.173.163,00
RESERVA DE CONTINGÊNCIA	56.873.671,00	0,00	56.873.671,00	65.005.052,00	0,00	65.005.052,00
TOTAL	5.999.974.209,00	459.814.000,00	6.459.788.209,00	7.154.441.348,00	568.736.867,00	7.723.178.215,00



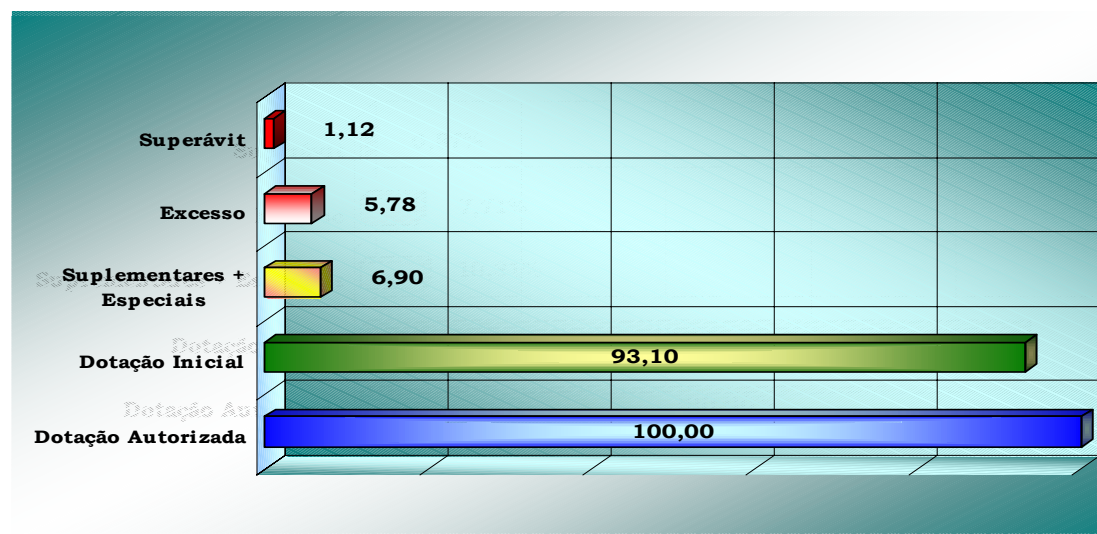
ALTERAÇÕES ORÇAMENTÁRIAS

De forma a viabilizar as metas e prioridades da Administração Pública e de acordo com as disposições da Legislação em vigor no decorrer do exercício de 2005, o Governo realizou alterações no Orçamento inicial, através de abertura de créditos adicionais modificando o valor da despesa, que passou de R\$ 7.723.178.215,00 para R\$ 8.295.482.541,00 conforme discriminado abaixo:

DEMONSTRATIVO DAS ALTERAÇÕES ORÇAMENTÁRIAS

RUBRICA	TESOURO	OUTRAS FONTES	TOTAL
DOTAÇÃO INICIAL	7.154.441.348,00	568.736.867,00	7.723.178.215,00
CRÉDITOS ADICIONAIS			
(+) Suplementares	455.063.744,00	50.301.124,00	505.364.868,00
Cancelamentos (-)	2.319.751.172,00	60.035.515,00	2.379.786.687,00
Excesso(+)	440.541.870,00	32.518.328,00	473.060.198,00
Anulação (+)	2.259.564.712,00	60.035.515,00	2.319.600.227,00
Superávit (+)	74.708.334,00	17.782.796,00	92.491.130,00
(+) Especiais	66.645.178,00	294.280,00	66.939.458,00
Excesso (+)	6.442.019,00	155.200,00	6.597.219,00
Anulação (+)	60.186.460,00	0,00	60.186.460,00
Superávit (+)	16.699,00	139.080,00	155.779,00
DOTAÇÃO AUTORIZADA	7.676.150.270,00	619.332.271,00	8.295.482.541,00

Conforme apresentado, o orçamento fixado inicialmente no valor de **R\$ 7.723.178.215,00**, e suplementado no decorrer do exercício em **R\$ 572.304.326,00**, sendo **R\$ 479.657.417,00** de excesso de arrecadação e **R\$ 92.646.909,00** de superávit financeiro, perfazendo um total de **R\$ 8.295.482.541,00**.





COMPARATIVO DESPESA FIXADA X AUTORIZADA POR CATEGORIAS ECONÔMICAS E GRUPOS DE DESPESA

No quadro abaixo, por Categoria Econômica, está demonstrada a comparação entre a Despesa Fixada e a Autorizada com os percentuais de cada rubrica:

CATEGORIA ECONÔMICA / GRUPO DE DESPESA	DESPESA FIXADA			% SOBRE TOTAL	DOTAÇÃO AUTORIZADA			% SOBRE TOTAL	INCRE- MENTO %	CRÉDITOS BLOQUEADOS		
	TESOURO	OUTRAS FONTES	TOTAL		TESOURO	OUTRAS FONTES	TOTAL			TESOURO	OUTRAS FONTES	TOTAL
DESPESAS CORRENTES	5.572.148.447,00	501.007.359,00	6.073.155.806,00	78,64	6.161.530.518,00	547.648.897,00	6.709.179.415,00	80,88	10,47	5.745.120,00	0,00	5.745.120,00
PESSOAL E ENCARGOS SOCIAIS	2.591.841.628,00	50.018.498,00	2.641.860.126,00	34,21	3.091.509.381,00	84.409.357,00	3.175.918.738,00	38,28	20,22	5.654.000,00	0,00	5.654.000,00
JUROS E ENCARGOS DA DÍVIDA	179.446.514,00	0,00	179.446.514,00	2,32	110.643.948,00	0,00	110.643.948,00	1,33	-38,34	0,00	0,00	0,00
OUTRAS DESPESAS CORRENTES	2.800.860.305,00	450.988.861,00	3.251.849.166,00	42,11	2.959.377.189,00	463.239.540,00	3.422.616.729,00	41,26	5,25	91.120,00	0,00	91.120,00
								0,00				
DESPESAS DE CAPITAL	1.517.287.849,00	67.729.508,00	1.585.017.357,00	20,52	1.449.614.700,00	71.683.374,00	1.521.298.074,00	18,34	-4,02	4.336.000,00	0,00	4.336.000,00
INVESTIMENTOS	1.316.283.041,00	67.729.508,00	1.384.012.549,00	17,92	1.229.824.874,00	71.683.374,00	1.301.508.248,00	15,69	-5,96	3.779.000,00	0,00	3.779.000,00
INVERSÕES FINANCEIRAS	117.170.808,00	0,00	117.170.808,00	1,52	146.980.379,00	0,00	146.980.379,00	1,77	25,44	0,00	0,00	0,00
AMORTIZAÇÃO DA DÍVIDA	83.834.000,00	0,00	83.834.000,00	1,09	72.809.447,00	0,00	72.809.447,00	0,88	-13,15	557.000,00	0,00	557.000,00
RESERVA DE CONTINGÊNCIA	65.005.052,00	0,00	65.005.052,00	0,84	65.005.052,00	0,00	65.005.052,00	0,78	0,00	0,00	0,00	0,00
RESERVA DE CONTINGÊNCIA	65.005.052,00	0,00	65.005.052,00	0,84	65.005.052,00	0,00	65.005.052,00	0,78	0,00	0,00	0,00	0,00
TOTAL GERAL	7.154.441.348,00	568.736.867,00	7.723.178.215,00	100,00	7.676.150.270,00	619.332.271,00	8.295.482.541,00	100,00	7,41	10.081.120,00	0,00	10.081.120,00

As Despesas Correntes representam 80,88% do total da dotação autorizada, com um percentual maior de 10,47% sobre a despesa fixada, enquanto as Despesas de Capital significam 18,34%, com um percentual a menor de 4,02% sobre a despesa de capital fixada.



DESPESA FIXADA X DESPESA AUTORIZADA POR FUNÇÃO DE GOVERNO

FUNÇÕES	DESPESA FIXADA			DOTAÇÃO AUTORIZADA			CRÉDITOS BLOQUEADOS			DESPESA AUTORIZADA		
	TESOURO	OUTRAS FONTES	TOTAL	TESOURO	OUTRAS FONTES	TOTAL	TESOURO	OUTRAS FONTES	TOTAL	TESOURO	OUTRAS FONTES	TOTAL
LEGISLATIVA	350.773.733,00	0,00	350.773.733,00	303.143.629,00	0,00	303.143.629,00	0,00	0,00	0,00	303.143.629,00	0,00	303.143.629,00
JUDICIÁRIA	100.000,00	0,00	100.000,00	0,00	0,00	0,00	0,00	0,00	0,00	0,00	0,00	0,00
ADMINISTRAÇÃO	1.183.910.446,00	363.151.000,00	1.547.061.446,00	1.520.443.440,00	389.663.178,00	1.910.106.618,00	250.000,00	0,00	250.000,00	1.520.193.440,00	389.663.178,00	1.909.856.618,00
SEGURANÇA PÚBLICA	111.303.347,00	59.820.000,00	171.123.347,00	128.326.700,00	50.572.292,00	178.898.992,00	1.297.000,00	0,00	1.297.000,00	127.029.700,00	50.572.292,00	177.601.992,00
ASSISTÊNCIA SOCIAL	290.884.697,00	0,00	290.884.697,00	277.553.072,00	0,00	277.553.072,00	0,00	0,00	0,00	277.553.072,00	0,00	277.553.072,00
PREVIDÊNCIA SOCIAL	632.345.800,00	0,00	632.345.800,00	656.373.848,00	0,00	656.373.848,00	0,00	0,00	0,00	656.373.848,00	0,00	656.373.848,00
SAÚDE	1.113.090.040,00	84.000,00	1.113.174.040,00	1.188.611.672,00	713.071,00	1.189.324.743,00	0,00	0,00	0,00	1.188.611.672,00	713.071,00	1.189.324.743,00
TRABALHO	37.597.436,00	0,00	37.597.436,00	49.215.953,00	0,00	49.215.953,00	0,00	0,00	0,00	49.215.953,00	0,00	49.215.953,00
EDUCAÇÃO	1.107.237.818,00	55.000,00	1.107.292.818,00	902.505.289,00	3.600.187,00	906.105.476,00	0,00	0,00	0,00	902.505.289,00	3.600.187,00	906.105.476,00
CULTURA	67.766.000,00	0,00	67.766.000,00	54.753.955,00	0,00	54.753.955,00	0,00	0,00	0,00	54.753.955,00	0,00	54.753.955,00
DIREITOS DA CIDADANIA	6.282.800,00	4.124.583,00	10.407.383,00	1.209.709,00	9.844.990,00	11.054.699,00	0,00	0,00	0,00	1.209.709,00	9.844.990,00	11.054.699,00
URBANISMO	864.323.143,00	23.995.226,00	888.318.369,00	1.055.614.282,00	33.251.051,00	1.088.865.333,00	7.731.000,00	0,00	7.731.000,00	1.047.883.282,00	33.251.051,00	1.081.134.333,00
HABITAÇÃO	41.497.216,00	0,00	41.497.216,00	49.917.515,00	0,00	49.917.515,00	60.000,00	0,00	60.000,00	49.857.515,00	0,00	49.857.515,00
SANEAMENTO	210.560.294,00	0,00	210.560.294,00	217.005.988,00	0,00	217.005.988,00	0,00	0,00	0,00	217.005.988,00	0,00	217.005.988,00
GESTÃO AMBIENTAL	55.149.297,00	472.000,00	55.621.297,00	64.156.296,00	1.685.843,00	65.842.139,00	66.120,00	0,00	66.120,00	64.090.176,00	1.685.843,00	65.776.019,00
CIÊNCIA E TECNOLOGIA	11.990.000,00	0,00	11.990.000,00	10.078.613,00	3.816.714,00	13.895.327,00	0,00	0,00	0,00	10.078.613,00	3.816.714,00	13.895.327,00
AGRICULTURA	63.472.187,00	550.000,00	64.022.187,00	68.658.235,00	936.695,00	69.594.930,00	0,00	0,00	0,00	68.658.235,00	936.695,00	69.594.930,00
ORGANIZAÇÃO AGRÁRIA	70.000,00	0,00	70.000,00	0,00	0,00	0,00	0,00	0,00	0,00	0,00	0,00	0,00
INDÚSTRIA	480.000,00	0,00	480.000,00	0,00	0,00	0,00	0,00	0,00	0,00	0,00	0,00	0,00
COMÉRCIO E SERVIÇOS	3.297.400,00	0,00	3.297.400,00	3.321.678,00	0,00	3.321.678,00	0,00	0,00	0,00	3.321.678,00	0,00	3.321.678,00
COMUNICAÇÕES	60.000,00	0,00	60.000,00	8.000,00	0,00	8.000,00	0,00	0,00	0,00	8.000,00	0,00	8.000,00
ENERGIA	74.494.407,00	0,00	74.494.407,00	102.500.933,00	0,00	102.500.933,00	0,00	0,00	0,00	102.500.933,00	0,00	102.500.933,00
TRANSPORTE	357.121.068,00	96.003.160,00	453.124.228,00	477.673.039,00	100.799.731,00	578.472.770,00	0,00	0,00	0,00	477.673.039,00	100.799.731,00	578.472.770,00
DESPORTO E LAZER	38.944.171,00	0,00	38.944.171,00	33.993.772,00	0,00	33.993.772,00	120.000,00	0,00	120.000,00	33.873.772,00	0,00	33.873.772,00
ENCARGOS ESPECIAIS	466.684.996,00	20.481.898,00	487.166.894,00	446.079.600,00	24.448.519,00	470.528.119,00	557.000,00	0,00	557.000,00	445.522.600,00	24.448.519,00	469.971.119,00
RESERVA DE CONTINGÊNCIA	65.005.052,00	0,00	65.005.052,00	65.005.052,00	0,00	65.005.052,00	0,00	0,00	0,00	65.005.052,00	0,00	65.005.052,00
TOTAL GERAL	7.154.441.348,00	568.736.867,00	7.723.178.215,00	7.676.150.270,00	619.332.271,00	8.295.482.541,00	10.081.120,00	0,00	10.081.120,00	7.666.069.150,00	619.332.271,00	8.285.401.421,00



Ao final do exercício de 2005 a Despesa Realizada atingiu a cifra de **R\$ 6.852.497.340,89** representando aproximadamente **82,71%** do total da Despesa Autorizada.

CATEGORIAS ECONÔMICAS	DESPESA AUTORIZADA			DESPESA REALIZADA			%
	TESOURO	OUTRAS FONTES	TOTAL	TESOURO	OUTRAS FONTES	TOTAL	
DESPESAS CORRENTES	6.155.785.398,00	547.648.897,00	6.703.434.295,00	5.664.640.651,83	324.256.375,17	5.988.897.027,00	89,34
PESSOAL E ENCARGOS SOCIAIS	3.085.855.381,00	84.409.357,00	3.170.264.738,00	2.931.958.711,65	59.860.874,15	2.991.819.585,80	94,37
JUROS E ENCARGOS DA DÍVIDA	110.643.948,00	0,00	110.643.948,00	108.286.884,73	0,00	108.286.884,73	97,87
OUTRAS DESPESAS CORRENTES	2.959.286.069,00	463.239.540,00	3.422.525.609,00	2.624.395.055,45	264.395.501,02	2.888.790.556,47	84,41
DESPESAS DE CAPITAL	1.445.278.700,00	71.683.374,00	1.516.962.074,00	834.415.441,48	29.184.872,41	863.600.313,89	56,93
INVESTIMENTOS	1.226.045.874,00	71.683.374,00	1.297.729.248,00	624.657.406,97	29.184.872,41	653.842.279,38	50,38
INVERSÕES FINANCEIRAS	146.980.379,00	0,00	146.980.379,00	140.140.945,59	0,00	140.140.945,59	95,35
AMORTIZAÇÃO DA DÍVIDA	72.252.447,00	0,00	72.252.447,00	69.617.088,92	0,00	69.617.088,92	96,35
RESERVA DE CONTIGÊNCIA	65.005.052,00	0,00	65.005.052,00	0,00	0,00	0,00	0,00
TOTAL	7.666.069.150,00	619.332.271,00	8.285.401.421,00	6.499.056.093,31	353.441.247,58	6.852.497.340,89	82,71

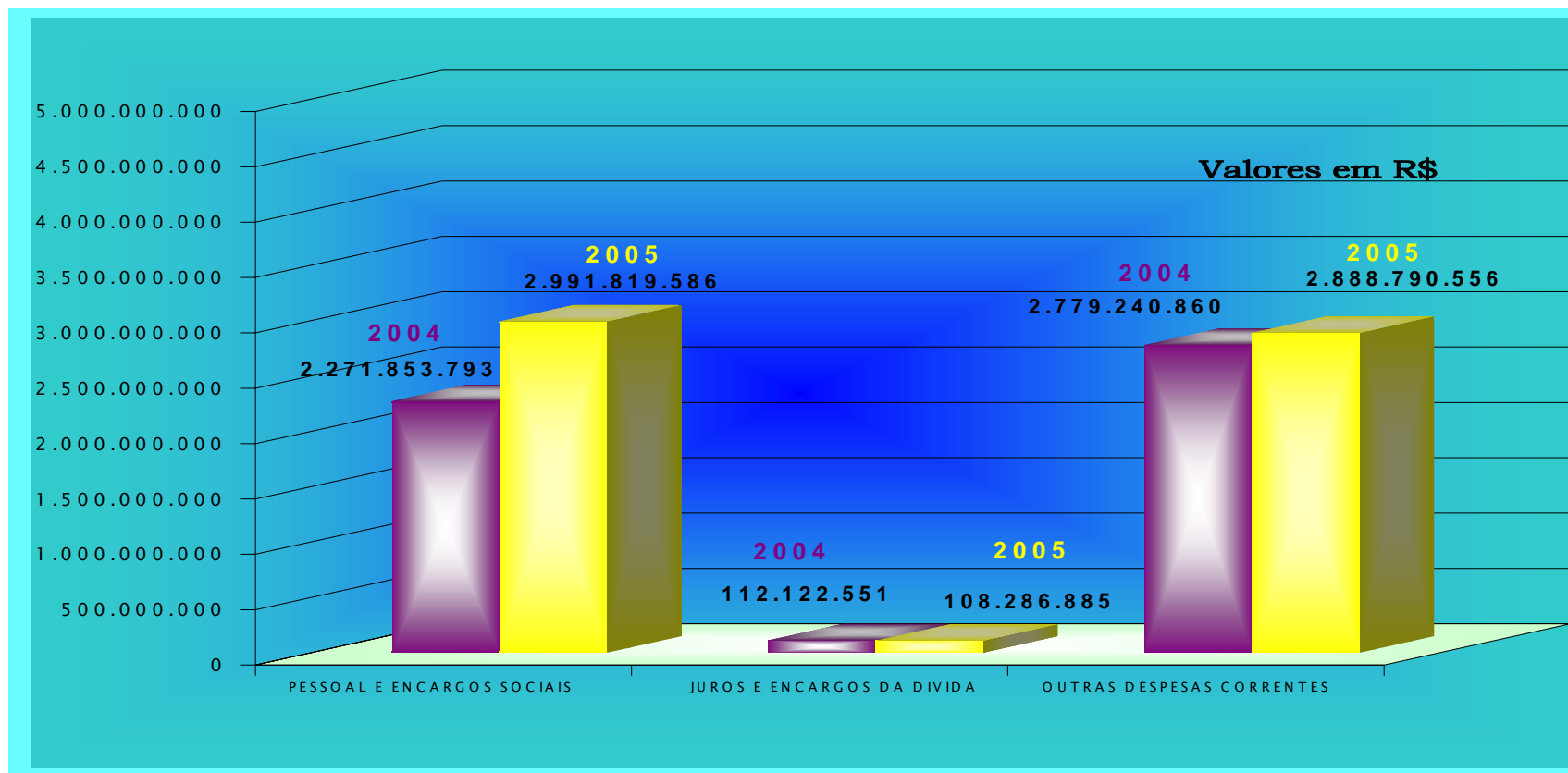


A despesa realizada aumentou 16,10% em relação ao exercício de 2004, sendo que Despesa Corrente e de Capital tiveram acréscimos de 15,99% e de 16,89% respectivamente, conforme demonstrado abaixo:

CATEGORIAS ECONÔMICAS E GRUPOS DE DESPESAS	2004			2005			CRESCI- MENTO %
	Tesouro	Outras Fontes	Total	Tesouro	Outras Fontes	Total	
DESPESAS CORRENTES	4.883.025.257,43	280.191.946,59	5.163.217.204,02	5.664.640.651,83	324.256.375,17	5.988.897.027,00	15,99
PESSOAL E ENCARGOS SOCIAIS	2.224.710.296,66	47.143.496,03	2.271.853.792,69	2.931.958.711,65	59.860.874,15	2.991.819.585,80	31,69
JUROS E ENCARGOS DA DIVIDA	112.120.410,06	2.141,02	112.122.551,08	108.286.884,73	0,00	108.286.884,73	-3,42
OUTRAS DESPESAS CORRENTES	2.546.194.550,71	233.046.309,54	2.779.240.860,25	2.624.395.055,45	264.395.501,02	2.888.790.556,47	3,94
DESPESAS DE CAPITAL	716.066.554,67	22.759.293,45	738.825.848,12	834.415.441,48	29.184.872,41	863.600.313,89	16,89
INVESTIMENTOS	515.486.759,85	22.759.293,45	538.246.053,30	624.657.406,97	29.184.872,41	653.842.279,38	21,48
INVERSOES FINANCEIRAS	133.016.908,81	0,00	133.016.908,81	140.140.945,59	0,00	140.140.945,59	5,36
AMORTIZACAO DA DIVIDA	67.562.886,01	0,00	67.562.886,01	69.617.088,92	0,00	69.617.088,92	3,04
T O T A L	5.599.091.812,10	302.951.240,04	5.902.043.052,14	6.499.056.093,31	353.441.247,58	6.852.497.340,89	16,10

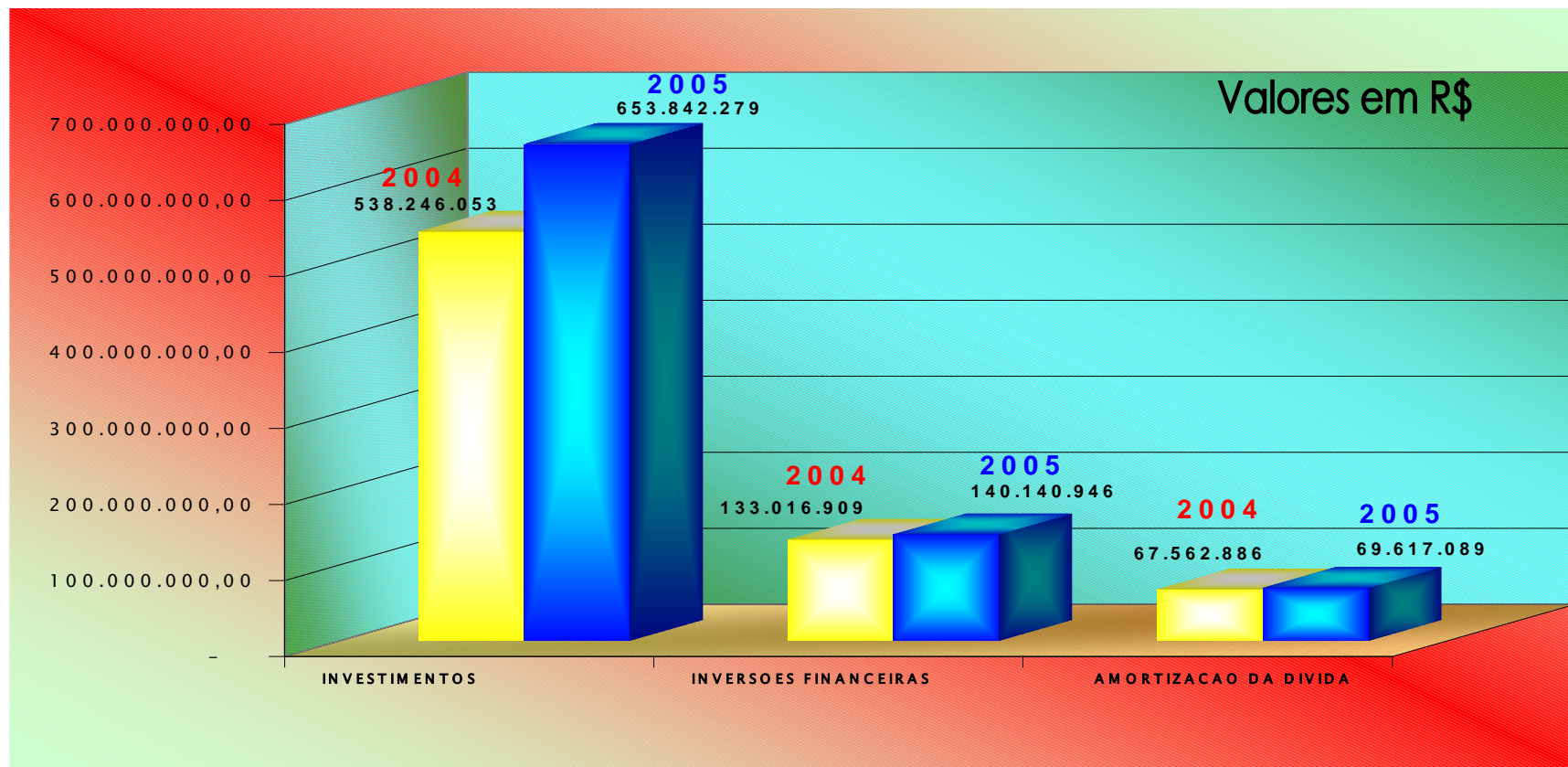


COMPARATIVO DAS DESPESAS CORRENTES 2004/2005





COMPARATIVO DAS DESPESAS DE CAPITAL 2004/2005





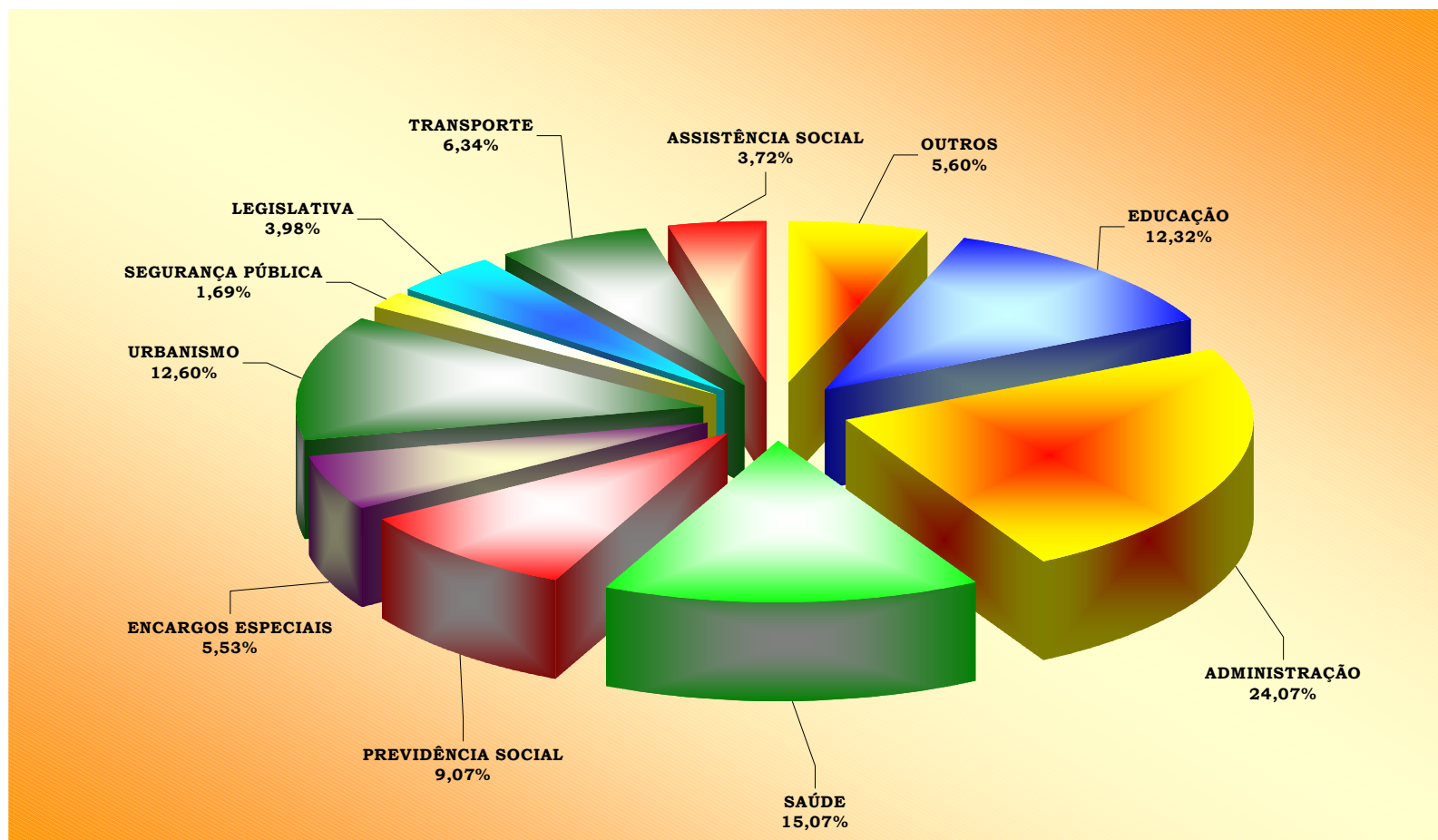
DESPESA REALIZADA POR FUNÇÃO :

FUNÇÕES	DESPESA REALIZADA			%
	Tesouro	Outras Fontes	Total	
LEGISLATIVA	272.921.572,50	0,00	272.921.572,50	3,98
ADMINISTRAÇÃO	1.428.858.178,47	220.331.264,66	1.649.189.443,13	24,07
SEGURANÇA PÚBLICA	68.641.450,56	47.230.979,88	115.872.430,44	1,69
ASSISTÊNCIA SOCIAL	254.791.498,52	0,00	254.791.498,52	3,72
PREVIDÊNCIA SOCIAL	621.492.395,98	0,00	621.492.395,98	9,07
SAÚDE	1.032.860.299,69	92.812,82	1.032.953.112,51	15,07
TRABALHO	38.161.008,45	0,00	38.161.008,45	0,56
EDUCAÇÃO	842.063.911,70	1.865.060,31	843.928.972,01	12,32
CULTURA	48.478.085,29	0,00	48.478.085,29	0,71
DIREITOS DA CIDADANIA	976.051,13	6.633.624,59	7.609.675,72	0,11
URBANISMO	844.491.110,58	19.096.993,10	863.588.103,68	12,60
HABITAÇÃO	38.217.049,67	0,00	38.217.049,67	0,56
SANEAMENTO	14.529.378,30	0,00	14.529.378,30	0,21
GESTÃO AMBIENTAL	50.857.520,68	342.876,52	51.200.397,20	0,75
CIÊNCIA E TECNOLOGIA	4.037.247,24	466.450,00	4.503.697,24	0,07
AGRICULTURA	59.717.657,47	248.610,98	59.966.268,45	0,88
COMÉRCIO E SERVIÇOS	1.600.422,20	0,00	1.600.422,20	0,02
COMUNICAÇÕES	4.645,20	0,00	4.645,20	0,00
ENERGIA	92.053.754,89	0,00	92.053.754,89	1,34
TRANSPORTE	389.421.811,96	45.238.539,37	434.660.351,33	6,34
DESPORTO E LAZER	27.512.748,94	0,00	27.512.748,94	0,40
ENCARGOS ESPECIAIS	367.368.293,89	11.894.035,35	379.262.329,24	5,53
TOTAL	6.499.056.093,31	353.441.247,58	6.852.497.340,89	100,00

Vide a Execução da despesa por programa de trabalho das Funções: Segurança Pública; Educação e Saúde, conforme Notas Explicativas n°s 09,10 e 11, respectivamente.



DEMONSTRATIVO DA EXECUÇÃO DA DESPESA POR FUNÇÃO 2005





**DEMONSTRATIVO DA DESPESA REALIZADA POR FUNÇÃO DE GOVERNO
ÚLTIMOS 5 ANOS
- 2001 A 2002 -**

FUNÇÕES	2001				2002			
	Tesouro	Outras Fontes	R\$	IGP-DI	Tesouro	Outras Fontes	R\$	IGP-DI
LEGISLATIVA	173.343.765,92	0,00	173.343.765,92	268.278.010,15	179.280.135,30	0,00	179.280.135,30	225.014.569,53
ADMINISTRAÇÃO	547.456.264,22	34.720.972,44	582.177.236,66	901.015.100,10	628.245.493,99	49.055.685,08	677.301.179,07	850.080.980,77
SEGURANÇA PÚBLICA	906.006.567,16	65.372.216,44	971.378.783,60	1.503.368.556,57	1.159.471.685,64	90.360.388,99	1.249.832.074,63	1.568.664.736,80
ASSISTÊNCIA SOCIAL	140.551.822,71	0,00	140.551.822,71	217.527.080,47	92.478.035,54	0,00	92.478.035,54	116.069.219,40
PREVIDÊNCIA SOCIAL	1.232.194.469,93	0,00	1.232.194.469,93	1.907.023.761,43	1.408.911.648,96	0,00	1.408.911.648,96	1.768.325.574,17
SAÚDE	850.931.800,66	3.932.398,92	854.864.199,58	1.323.043.059,50	1.157.181.896,90	2.578.036,25	1.159.759.933,15	1.455.615.156,00
TRABALHO	11.987.571,52	0,00	11.987.571,52	18.552.740,08	14.792.889,15	0,00	14.792.889,15	18.566.561,09
EDUCAÇÃO	993.405.463,59	0,00	993.405.463,59	1.537.458.469,44	1.080.316.412,88	0,00	1.080.316.412,88	1.355.905.561,93
CULTURA	27.395.426,20	0,00	27.395.426,20	42.398.931,33	35.034.066,46	0,00	35.034.066,46	43.971.270,83
DIREITOS DA CIDADANIA	4.332.536,08	2.905.983,87	7.238.519,95	11.202.801,08	916.160,88	3.733.825,72	4.649.986,60	5.836.200,04
URBANISMO	531.560.275,20	10.731.091,33	542.291.366,53	839.285.150,86	420.387.723,13	18.873.782,78	439.261.505,91	551.317.291,77
HABITAÇÃO	35.112.545,05	0,00	35.112.545,05	54.342.442,99	31.551.678,04	0,00	31.551.678,04	39.600.523,73
SANEAMENTO	390.283,79	0,00	390.283,79	604.028,41	150.447.933,14	0,00	150.447.933,14	188.827.261,06
GESTÃO AMBIENTAL	15.029.598,03	129.911,50	15.159.509,53	23.461.836,25	15.045.177,34	514.396,05	15.559.573,39	19.528.826,79
CIÊNCIA E TECNOLOGIA	2.856.421,79	15.247,00	2.871.668,79	4.444.380,13	21.184.940,92	110.788,21	21.295.729,13	26.728.278,15
AGRICULTURA	41.215.948,20	367.553,91	41.583.502,11	64.357.314,16	43.068.234,37	386.164,24	43.454.398,61	54.539.633,08
INDÚSTRIA	3.389.754,18	0,00	3.389.754,18	5.246.202,55	3.760.712,14	0,00	3.760.712,14	4.720.071,31
COMÉRCIO E SERVIÇOS	4.399.905,29	621.137,32	5.021.042,61	7.770.889,90	4.033.576,11	470.327,62	4.503.903,73	5.652.851,37
COMUNICAÇÕES	0,00	0,00	0,00	0,00	0,00	0,00	0,00	0,00
TRANSPORTE	0,00	0,00	0,00	0,00	0,00	0,00	0,00	0,00
DESPORTO E LAZER	186.507.355,05	15.721.936,58	202.229.291,63	312.983.115,74	196.149.634,67	25.188.720,68	221.338.355,35	277.801.858,34
ENCARGOS ESPECIAIS	22.114.084,36	0,00	22.114.084,36	34.225.185,53	15.873.699,42	39.600,00	15.913.299,42	19.972.788,47
T O T A L	5.921.521.570,41	136.133.046,68	6.057.654.617,09	9.375.217.609,90	6.935.779.055,86	194.927.368,53	7.130.706.424,39	8.949.752.485,53

Obs: Valores atualizados pelo IGP-DI (FGV) de Dezembro de cada ano, sendo:
De 12/2001 à 12/2005 = 1,5476646 e De 12/2002 à 12/2005 = 1,2551004.
Fonte: Banco Central do Brasil



**DEMONSTRATIVO DA DESPESA REALIZADA POR FUNÇÃO DE GOVERNO
ÚLTIMOS 5 ANOS
- 2003 A 2004 -**

FUNÇÕES	2003				2004			
	Tesouro	Outras Fontes	R\$	IGP-DI	Tesouro	Outras Fontes	R\$	IGP-DI
LEGISLATIVA	197.381.442,26	0,00	197.381.442,26	225.395.750,88	266.520.875,46	0,00	266.520.875,46	271.207.725,01
ADMINISTRAÇÃO	874.938.697,29	52.814.192,13	927.752.889,42	1.059.428.671,46	1.219.289.074,47	187.659.661,95	1.406.948.736,42	1.431.690.352,03
SEGURANÇA PÚBLICA	172.091.004,48	111.591.474,94	283.682.479,42	323.945.476,99	67.903.235,00	43.231.272,09	111.134.507,09	113.088.840,74
ASSISTÊNCIA SOCIAL	209.092.866,27	0,00	209.092.866,27	238.769.374,96	215.648.178,91	0,00	215.648.178,91	219.440.416,83
PREVIDÊNCIA SOCIAL	619.310.727,63	0,00	619.310.727,63	707.209.375,34	551.779.393,25	0,00	551.779.393,25	561.482.599,41
SAÚDE	671.777.443,06	828.352,90	672.605.795,96	768.068.602,06	845.541.385,98	476.029,02	846.017.415,00	860.894.885,05
TRABALHO	22.215.431,09	0,00	22.215.431,09	25.368.462,78	21.445.184,68	0,00	21.445.184,68	21.822.304,69
EDUCAÇÃO	815.197.431,33	0,00	815.197.431,33	930.898.239,72	743.249.325,94	0,00	743.249.325,94	756.319.588,31
CULTURA	39.478.510,28	0,00	39.478.510,28	45.081.687,35	46.913.158,62	0,00	46.913.158,62	47.738.140,59
DIREITOS DA CIDADANIA	487.563,33	3.878.856,94	4.366.420,27	4.986.145,43	984.787,92	5.309.261,87	6.294.049,79	6.404.732,54
URBANISMO	611.679.670,79	7.993.713,29	619.673.384,08	707.623.503,55	734.825.793,93	18.318.502,27	753.144.296,20	766.388.564,59
HABITAÇÃO	34.474.910,95	0,00	34.474.910,95	39.367.928,17	41.456.554,46	0,00	41.456.554,46	42.185.580,41
SANEAMENTO	101.307.128,75	0,00	101.307.128,75	115.685.629,27	110.686.327,28	0,00	110.686.327,28	112.632.779,55
GESTÃO AMBIENTAL	19.384.940,27	553.314,74	19.938.255,01	22.768.087,56	24.094.836,70	349.539,64	24.444.376,34	24.874.238,03
CIÊNCIA E TECNOLOGIA	5.670.897,73	0,00	5.670.897,73	6.475.767,11	8.825.112,39	2.701.161,21	11.526.273,60	11.728.966,58
AGRICULTURA	48.333.227,71	484.914,21	48.818.141,92	55.746.891,04	59.077.948,99	191.518,28	59.269.467,27	60.311.738,63
INDÚSTRIA	5.894.862,43	0,00	5.894.862,43	6.731.519,08	0,00	0,00	0,00	0,00
COMÉRCIO E SERVIÇOS	5.834.579,86	0,00	5.834.579,86	6.662.680,61	359.203,76	0,00	359.203,76	365.520,47
COMUNICAÇÕES	3.920,00	0,00	3.920,00	4.476,36	14.040,00	0,00	14.040,00	14.286,90
ENERGIA	0,00	0,00	0,00	0,00	12.017.172,04	0,00		12.228.497,62
TRANSPORTE	217.861.482,80	35.243.153,84	253.104.636,64	289.027.727,10	303.075.821,33	33.913.190,94	336.989.012,27	342.915.065,15
DESPORTO E LAZER	15.205.796,00	27.360,00	15.233.156,00	17.395.194,78	23.614.886,50	0,00	23.614.886,50	24.030.161,36
ENCARGOS ESPECIAIS	275.920.452,78	3.737.986,80	279.658.439,58	319.350.305,98	301.769.514,49	10.801.102,77	312.570.617,26	318.067.265,34
T O T A L	4.963.542.987,09	217.153.319,79	5.180.696.306,88	5.915.991.497,58	5.599.091.812,10	302.951.240,04	5.902.043.052,14	6.005.832.249,82

Obs: Valores atualizados pelo IGP-DI (FGV) de Dezembro de cada ano, sendo:

De 12/2003 à 12/2005 = 1,1419298 e De 12/2004 à 12/2005 = 1,0175853

Fonte: Banco Central do Brasil



**DEMONSTRATIVO DA DESPESA REALIZADA POR FUNÇÃO DE GOVERNO
ÚLTIMOS 5 ANOS
- 2005 -**

FUNÇÕES	2005			
	Tesouro	Outras Fontes	R\$	IGP-DI
LEGISLATIVA	272.921.572,50	-	272.921.572,50	272.921.572,50
ADMINISTRAÇÃO	1.428.858.178,47	220.331.264,66	1.649.189.443,13	1.649.189.443,13
SEGURANÇA PÚBLICA	68.641.450,56	47.230.979,88	115.872.430,44	115.872.430,44
ASSISTÊNCIA SOCIAL	254.791.498,52	-	254.791.498,52	254.791.498,52
PREVIDÊNCIA SOCIAL	621.492.395,98	-	621.492.395,98	621.492.395,98
SAÚDE	1.032.860.299,69	92.812,82	1.032.953.112,51	1.032.953.112,51
TRABALHO	38.161.008,45	-	38.161.008,45	38.161.008,45
EDUCAÇÃO	842.063.911,70	1.865.060,31	843.928.972,01	843.928.972,01
CULTURA	48.478.085,29	-	48.478.085,29	48.478.085,29
DIREITOS DA CIDADANIA	976.051,13	6.633.624,59	7.609.675,72	7.609.675,72
URBANISMO	844.491.110,58	19.096.993,10	863.588.103,68	863.588.103,68
HABITAÇÃO	38.217.049,67	-	38.217.049,67	38.217.049,67
SANEAMENTO	14.529.378,30	-	14.529.378,30	14.529.378,30
GESTÃO AMBIENTAL	50.857.520,68	342.876,52	51.200.397,20	51.200.397,20
CIÊNCIA E TECNOLOGIA	4.037.247,24	466.450,00	4.503.697,24	4.503.697,24
AGRICULTURA	59.717.657,47	248.610,98	59.966.268,45	59.966.268,45
INDÚSTRIA	-	-	-	-
COMÉRCIO E SERVIÇOS	1.600.422,20	-	1.600.422,20	1.600.422,20
COMUNICAÇÕES	4.645,20	-	4.645,20	4.645,20
ENERGIA	92.053.754,89	-	92.053.754,89	92.053.754,89
TRANSPORTE	389.421.811,96	45.238.539,37	434.660.351,33	434.660.351,33
DESPORTO E LAZER	27.512.748,94	-	27.512.748,94	27.512.748,94
ENCARGOS ESPECIAIS	367.368.293,89	11.894.035,35	379.262.329,24	379.262.329,24
T O T A L	6.499.056.093,31	353.441.247,58	6.852.497.340,89	6.852.497.340,89



DEMONSTRATIVO DA DESPESA REALIZADA POR ÓRGÃO E UNIDADE ORÇAMENTÁRIA
EXERCÍCIO DE 2005

ÓRGÃO		UNIDADE ORÇAMENTÁRIA		FONTE TESOUREO	OUTRAS FONTES	TOTAL
01000	CÂMARA LEGISLATIVA DO DF	01101	CÂMARA LEGISLATIVA DO DF	172.050.253,14		172.050.253,14
		01901	FUNDO DE ASSISTÊNCIA À SAÚDE DA CÂMARA LEGISLATIVA DO DF	11.380.373,90		11.380.373,90
		TOTAL DO ÓRGÃO		183.430.627,04		183.430.627,04
02000	TRIBUNAL DE CONTAS DO DF	02101	TRIBUNAL DE CONTAS DO DF	155.869.582,43		155.869.582,43
		TOTAL DO ÓRGÃO		155.869.582,43		155.869.582,43
10000	GABINETE DO VICE-GOVERNADOR	10101	GABINETE DO VICE-GOVERNADOR	4.233.974,87		4.233.974,87
		TOTAL DO ÓRGÃO		4.233.974,87		4.233.974,87
11000	SECRETARIA DE GOVERNO	11101	SECRETARIA DE GOVERNO	292.698.824,06		292.698.824,06
		TOTAL DO ÓRGÃO		292.698.824,06		292.698.824,06
12000	PROCURADORIA GERAL DO DF	12101	PROCURADORIA GERAL DO DF	100.424.895,87		100.424.895,87
		12901	FUNDO DA PROCURADORIA GERAL DO DF	141.431,24		141.431,24
		TOTAL DO ÓRGÃO		100.566.327,11		100.566.327,11
13000	SECRETARIA DE GESTÃO ADMINISTRATIVA	13101	SECRETARIA DE GESTÃO ADMINISTRATIVA	358.358.883,49		358.358.883,49
		13905	FUNDO DE MELHORIA DA GESTÃO PÚBLICA DA SGA - PRÓ GESTÃO	2.394.084,11		2.394.084,11
		TOTAL DO ÓRGÃO		360.752.967,60		360.752.967,60
14000	SECRETARIA DE EST. DE AGRIC. PEC. E ABASTECIMENTO	14101	SECRETARIA DE AGRICULTURA, PECUÁRIA E ABASTECIMENTO	56.645.159,94		56.645.159,94
		14203	EMPRESA DE ASSISTÊNCIA TÉCNICA E EXTENSÃO RURAL DO DF	29.084.150,62	248.610,98	29.332.761,60
		14902	FUNDO DE DESENVOLVIMENTO RURAL DO DF	22.740,38		22.740,38
		TOTAL DO ÓRGÃO		85.752.050,94	248.610,98	86.000.661,92
15000	SECRETARIA DE COMUNICAÇÃO SOCIAL	15101	SECRETARIA DE COMUNICAÇÃO SOCIAL	5.268.449,75		5.268.449,75
		TOTAL DO ÓRGÃO		5.268.449,75		5.268.449,75
16000	SECRETARIA DE CULTURA	16101	SECRETARIA DE CULTURA	43.791.317,71		43.791.317,71
		16102	ARQUIVO PÚBLICO DO DF	1.603.129,89		1.603.129,89
		16903	FUNDO DA ARTE E DA CULTURA	5.062.640,00		5.062.640,00
		TOTAL DO ÓRGÃO		50.457.087,60		50.457.087,60
17000	SECRETARIA DE AÇÃO SOCIAL	17101	SECRETARIA DE AÇÃO SOCIAL	128.096.959,53		128.096.959,53
		17902	FUNDO DE ASSISTÊNCIA SOCIAL DO DF	70.181.924,47		70.181.924,47
		17903	FUNDO DOS DIREITOS DA CRIANÇA E DO ADOLESCENTE	447.000,00		447.000,00
		TOTAL DO ÓRGÃO		198.725.884,00		198.725.884,00



DEMONSTRATIVO DA DESPESA REALIZADA POR ÓRGÃO E UNIDADE ORÇAMENTÁRIA
EXERCÍCIO DE 2005

ÓRGÃO		UNIDADE ORÇAMENTÁRIA		FONTE TESOUREO	OUTRAS FONTES	TOTAL
18000	SECRETARIA DE EDUCAÇÃO	18101	SECRETARIA DE EDUCAÇÃO	257.627.991,01		257.627.991,01
		18903	FUNDO DE MANUT. DO ENS. FUNDAM. E DE VALORIZ. DO MAGIST.	596.437.632,78		596.437.632,78
		TOTAL DO ÓRGÃO		854.065.623,79		854.065.623,79
19000	SECRETARIA DE FAZENDA	19101	SECRETARIA DE FAZENDA	622.697.715,31		622.697.715,31
		19901	FUNDO DE DESENVOLVIMENTO DO DF	89.164.793,13		89.164.793,13
		TOTAL DO ÓRGÃO		711.862.508,44		711.862.508,44
20000	SEC. DE DESENV. ECONÔMICO CIENC. E TECNOL.	20101	SECRETARIA DE DESENVOLVIMENTO ECONÔMICO	11.000.953,80		11.000.953,80
		TOTAL DO ÓRGÃO		11.000.953,80		11.000.953,80
21000	SEC. DE MEIO AMBIENTE E RECURSOS HÍDRICOS	21101	SECRETARIA DE MEIO AMBIENTE E RECURSOS HÍDRICOS	37.153.770,37		37.153.770,37
		21206	AGÊNCIA REGULADORA DE ÁGUAS E SANEAMENTO DO DF	3.685.284,05		3.685.284,05
		TOTAL DO ÓRGÃO		40.839.054,42		40.839.054,42
22000	SECRETARIA DE INFRA-ESTRUTURA E OBRAS	22101	SECRETARIA DE INFRA-ESTRUTURA E OBRAS	368.776.383,37		368.776.383,37
		22201	COMPANHIA URBANIZADORA DA NOVA CAPITAL DO BRASIL	214.977.704,10	11.775.199,82	226.752.903,92
		22205	DEPARTAMENTO DE ESTRADAS DE RODAGEM DO DF	144.906.168,80	25.877.684,75	170.783.853,55
		22207	BELACAP	319.800.710,94	544.013,82	320.344.724,76
		22208	COMPANHIA DO METROPOLITANO DO DF	238.646.895,11	16.210.663,72	254.857.558,83
		TOTAL DO ÓRGÃO		1.287.107.862,32	54.407.562,11	1.341.515.424,43
23000	SECRETARIA DE SAÚDE	23202	FUNDAÇÃO HEMOCENTRO DE BRASÍLIA	5.852.012,20	92.812,82	5.944.825,02
		23203	FUNDAÇÃO DE ENSINO E PESQUISA EM CIÊNCIAS DA SAÚDE	3.655.032,79	1.865.060,31	5.520.093,10
		23901	FUNDO DE SAÚDE DO DF	1.034.506.218,82		1.034.506.218,82
		TOTAL DO ÓRGÃO		1.044.013.263,81	1.957.873,13	1.045.971.136,94
24000	SECRETARIA DE SEGURANÇA PÚBLICA	24101	SECRETARIA DE SEGURANÇA PÚBLICA E DEFESA SOCIAL	41.003.844,00		41.003.844,00
		24103	POLÍCIA MILITAR DO DF	16.767.602,57		16.767.602,57
		24104	CORPO DE BOMBEIROS MILITAR DO DF	8.172.161,83		8.172.161,83
		24105	POLÍCIA CIVIL DO DF	8.831,77		8.831,77
		24201	DEPARTAMENTO DE TRÂNSITO DO DF	19.283.600,29	169.763.707,78	189.047.308,07
		24202	FUNDAÇÃO DE AMPARO AO TRABALHADOR PRESO	178.412,52	6.738.615,66	6.917.028,18
		24901	FUNDO DE SAÚDE DA POLÍCIA MILITAR	9.960.916,74		9.960.916,74
		24902	FUNDO DE SAÚDE DO CORPO DE BOMBEIROS	3.574.084,24		3.574.084,24
		24903	FUNDO DE REEQUIP. DOS ORGÃOS INTEG. DA SSP DO DF	3.808.605,25		3.808.605,25
		TOTAL DO ÓRGÃO		102.758.059,21	176.502.323,44	279.260.382,65



DEMONSTRATIVO DA DESPESA REALIZADA POR ÓRGÃO E UNIDADE ORÇAMENTÁRIA
EXERCÍCIO DE 2005

ÓRGÃO		UNIDADE ORÇAMENTÁRIA		FONTE TESOUREO	OUTRAS FONTES	TOTAL
25000	SECRETARIA DO TRABALHO	25101	SECRETARIA DE TRABALHO	17.661.160,37		17.661.160,37
		25902	FUNDO PARA GERAÇÃO DE EMPREGO E RENDA DO DF - FUNGER	22.135.549,27		22.135.549,27
		TOTAL DO ÓRGÃO		39.796.709,64		39.796.709,64
26000	SECRETARIA DE TRANSPORTES	26101	SECRETARIA DE TRANSPORTES	35.320.885,03		35.320.885,03
		26201	SOCIEDADE DE TRANSPORTES COLETIVOS DE BRASÍLIA	6.271.553,22	1.941.178,97	8.212.732,19
		26204	DFTRANS - TRANSPORTE URBANO DO DF	8.313.589,27	1.768.879,19	10.082.468,46
		26905	FUNDO DE TRANSPORTE PÚBLICO COLETIVO DO DF	1.454.523,14	2.352.603,64	3.807.126,78
		TOTAL DO ÓRGÃO		51.360.550,66	6.062.661,80	57.423.212,46
27000	SECRETARIA DE TURISMO	27101	SECRETARIA DE TURISMO	8.511.432,04		8.511.432,04
		TOTAL DO ÓRGÃO		8.511.432,04		8.511.432,04
28000	SEC. DE DESENV. URBANO E HABITAÇÃO	28101	SECRETARIA DE DESENVOLVIMENTO URBANO E HABITAÇÃO	58.864.757,73		58.864.757,73
		28902	FUNDO HABITACIONAL DO DF	9.104,94		9.104,94
		TOTAL DO ÓRGÃO		58.873.862,67		58.873.862,67
32000	SECRETARIA DE PLANEJAMENTO, COORDENAÇÃO E PARCERIAS	32101	SECRETARIA DE PLANEJAMENTO, COORDENAÇÃO E PARCERIAS	17.359.170,65		17.359.170,65
		32201	COMPANHIA DE DESENVOLVIMENTO DO PLANALTO CENTRAL	288.238.477,45	113.452.889,60	401.691.367,05
		TOTAL DO ÓRGÃO		305.597.648,10	113.452.889,60	419.050.537,70
33000	SECRETARIA DE SOLIDARIEDADE	33101	SECRETARIA DE SOLIDARIEDADE	72.474.024,81		72.474.024,81
		TOTAL DO ÓRGÃO		72.474.024,81		72.474.024,81
34000	SECRETARIA DE ESPORTE E LAZER	34101	SECRETARIA DE ESPORTE E LAZER	26.503.985,81		26.503.985,81
		TOTAL DO ÓRGÃO		26.503.985,81		26.503.985,81
36000	SEC. DE ARTICULAÇÃO PARA O DESENVOLVIMENTO DO ENTORNO	36101	SECRETARIA DE ARTICULAÇÃO PARA O DESENVOLVIMENTO DO ENT	2.962.364,33		2.962.364,33
		TOTAL DO ÓRGÃO		2.962.364,33		2.962.364,33
38000	SECRETARIA DE COORDENAÇÃO DAS ADM. REGIONAIS	38101	SECRETARIA DE COORDENAÇÃO DAS ADMINISTRAÇÕES REGIONAIS	360.541.688,58		360.541.688,58
		38103	REGIÃO ADMINISTRATIVA I - PLANO PILOTO	8.927.954,72		8.927.954,72
		38104	REGIÃO ADMINISTRATIVA II - GAMA	1.799.775,44		1.799.775,44
		38105	REGIÃO ADMINISTRATIVA III - TAGUATINGA	3.280.107,29		3.280.107,29
		38106	REGIÃO ADMINISTRATIVA IV - BRAZLÂNDIA	1.349.516,20		1.349.516,20
		38107	REGIÃO ADMINISTRATIVA V - SOBRADINHO	1.773.442,01		1.773.442,01
		38108	REGIÃO ADMINISTRATIVA VI - PLANALTINA	1.893.948,48		1.893.948,48
		38109	REGIÃO ADMINISTRATIVA VII - PARANOÁ	1.450.708,58		1.450.708,58
		38110	REGIÃO ADMINISTRATIVA VIII - NÚCLEO BANDEIRANTE	2.271.915,02		2.271.915,02



DEMONSTRATIVO DA DESPESA REALIZADA POR ÓRGÃO E UNIDADE ORÇAMENTÁRIA
EXERCÍCIO DE 2005

ÓRGÃO		UNIDADE ORÇAMENTÁRIA		FONTE TESOUREO	OUTRAS FONTES	TOTAL
38000	SECRETARIA DE COORDENAÇÃO DAS ADM. REGIONAIS	38111	REGIÃO ADMINISTRATIVA IX - CEILÂNDIA	2.349.424,87		2.349.424,87
		38112	REGIÃO ADMINISTRATIVA X - GUARÁ	2.047.057,70		2.047.057,70
		38113	REGIÃO ADMINISTRATIVA XI - CRUZEIRO	1.035.310,61		1.035.310,61
		38114	REGIÃO ADMINISTRATIVA XII - SAMAMBAIA	1.205.418,29		1.205.418,29
		38115	REGIÃO ADMINISTRATIVA XIII - SANTA MARIA	647.865,12		647.865,12
		38116	REGIÃO ADMINISTRATIVA XIV - SÃO SEBASTIÃO	883.656,93		883.656,93
		38117	REGIÃO ADMINISTRATIVA XV - RECANTO DAS EMAS	1.182.946,20		1.182.946,20
		38118	REGIÃO ADMINISTRATIVA XVI - LAGO SUL	414.895,28		414.895,28
		38119	REGIÃO ADMINISTRATIVA XVII - RIACHO FUNDO	893.369,28		893.369,28
		38120	REGIÃO ADMINISTRATIVA XVIII - LAGO NORTE	1.068.996,49		1.068.996,49
		38121	REGIÃO ADMINISTRATIVA XIX - CANDANGOLÂNDIA	490.767,62		490.767,62
		38122	REGIÃO ADMINISTRATIVA XX - ÁGUAS CLARAS	213.075,11		213.075,11
		38123	REGIÃO ADMINISTRATIVA XXI - RIACHO FUNDO II	354.282,29		354.282,29
		38124	REGIÃO ADMINISTRATIVA XXII - SUDOESTE/OCTOGONAL	140.600,05		140.600,05
		38125	REGIÃO ADMINISTRATIVA XXIII - VARJÃO	391.247,78		391.247,78
		38126	REGIÃO ADMINISTRATIVA XXIV - PARK WAY	204.509,92		204.509,92
		38127	REGIÃO ADMINISTRATIVA XXV - SETOR COMP. DE IND. E ABAST.- SIA	195.710,98		195.710,98
		38128	REGIÃO ADMINISTRATIVA XXVI - SOBRADINHO II	342.001,69		342.001,69
		38129	REGIÃO ADMINISTRATIVA XXVII - JARDIM BOTÂNICO	95.311,45		95.311,45
		TOTAL DO ÓRGÃO			397.445.503,98	
40000	SEC. DE DESENVOLVIMENTO TECNOLÓGICO	40101	SECRETARIA DE DESENVOLVIMENTO TECNOLÓGICO DO DF	6.809.612,84		6.809.612,84
		40201	FUNDACAO DE APOIO A PESQUISA DO DF	6.020.955,24	466.450,00	6.487.405,24
		TOTAL DO ÓRGÃO		12.830.568,08	466.450,00	13.297.018,08
42000	SECRETARIA DE ASSUNTOS SINDICAIS	42101	SECRETARIA DE ASSUNTOS SINDICAIS	909.165,95		909.165,95
		TOTAL DO ÓRGÃO		909.165,95		909.165,95
43000	SECRETARIA DE ADMINISTRAÇÃO DE PARQUES	43101	SECRETARIA DE ADM. DE PARQUES E UNIDS. CONSERVAÇÃO DO DF	17.749.028,81		17.749.028,81
		43103	INSTITUTO JARDIM BOTÂNICO DE BRASÍLIA	2.501.440,22		2.501.440,22
		43201	FUNDAÇÃO POLO ECOLÓGICO DE BRASÍLIA	11.777.212,55	342.876,52	12.120.089,07
		43901	FUNDO DE MELHORIA DA GESTÃO DOS PARQUES DO DF	359.494,47		359.494,47
		TOTAL DO ÓRGÃO		32.387.176,05	342.876,52	32.730.052,57
Total Global				6.499.056.093,31	353.441.247,58	6.852.497.340,89



DEMONSTRATIVO DA DESPESA REALIZADA POR UNIDADE GESTORA

UNIDADE GESTORA		2004			2005		
		TESOURO	OUTRAS FONTES	TOTAL	TESOURO	OUTRAS FONTES	TOTAL
010101	CÂMARA LEGISLATIVA DO DF	187.346.438,36	-	187.346.438,36	172.050.253,14	-	172.050.253,14
010901	FUNDO DE ASSISTÊNCIA À SAÚDE DA CLDF.	9.023.675,98	-	9.023.675,98	11.380.373,90	-	11.380.373,90
020101	TRIBUNAL DE CONTAS DO DF	136.720.290,69	-	136.720.290,69	155.869.582,43	-	155.869.582,43
100101	GABINETE DO VICE - GOVERNADOR	3.190.642,69	-	3.190.642,69	4.233.974,87	-	4.233.974,87
110101	SECRETARIA DE GOVERNO	238.063.814,57	-	238.063.814,57	293.468.847,65	-	293.468.847,65
110901	FUNDO DO DIREITO DA CRIANÇA E DO ADOLESCENTE	210.000,00	-	210.000,00	447.000,00	-	447.000,00
120101	PROCURADORIA GERAL DO DF	86.201.405,54	-	86.201.405,54	100.424.895,87	-	100.424.895,87
120901	FUNDO DA PROCURADORIA DO DF	1.684.425,86	-	1.684.425,86	141.431,24	-	141.431,24
130101	SECRETARIA DE FAZENDA DO DF	234.541.129,18	-	234.541.129,18	222.388.499,38	-	222.388.499,38
130103	SEÇÃO DE ORÇAMENTO DA SEC. DE FAZENDA	362.372.147,84	-	362.372.147,84	400.309.215,93	-	400.309.215,93
130201	COMPANHIA DO DESENVOLV. DO PLANALTO CENTRAL	225.653.768,98	97.311.356,27	322.965.125,25	297.862.620,58	113.452.889,60	411.315.510,18
130901	FUNDO DE DESENVOLVIMENTO DO DF	118.568.538,60	-	118.568.538,60	89.164.793,13	-	89.164.793,13
140101	SECRETARIA DE GESTÃO ADMINISTRATIVA	278.866.019,47	-	278.866.019,47	358.672.711,96	-	358.672.711,96
140905	FUNDO DE MELHORIA DA GESTÃO PÚBLICA - PRÓ-GESTÃO	2.740.272,09	-	2.740.272,09	2.394.084,11	-	2.394.084,11
150101	SECRETARIA DE MEIO AMB. E RECURSOS HÍDRICOS	14.977.149,36	-	14.977.149,36	37.153.770,37	-	37.153.770,37
150106	INSTITUTO JARDIM BOTÂNICO DE BRASÍLIA	2.043.016,04	-	2.043.016,04	2.501.440,22	-	2.501.440,22
150201	FUNDAÇÃO DE APOIO A PESQUISA DO DF	5.520.964,24	2.701.161,21	8.222.125,45	5.620.955,24	466.450,00	6.087.405,24
150204	FUNDAÇÃO POLO ECOLÓGICO DE BRASÍLIA	8.541.316,93	349.539,64	8.890.856,57	11.777.212,55	342.876,52	12.120.089,07
150205	SERV. DE AJARDINAMENTO E LIMP. URB. DO DF- BELACAP	291.727.081,55	126.060,69	291.853.142,24	319.800.710,94	544.013,82	320.344.724,76
150206	AGÊNCIA REGULADORA DE ÁGUAS E SANEAMENTO DO DF	175.776,76	-	175.776,76	3.685.284,05	-	3.685.284,05
160101	SECRETARIA DE EDUCAÇÃO	295.433.188,09	-	295.433.188,09	255.761.152,64	-	255.761.152,64
160903	FUNDO DE MAN. DO ENS. FUND. DE VAL. DO MAGISTÉRIO	435.416.231,36	-	435.416.231,36	596.437.632,78	-	596.437.632,78
170101	SECRETARIA DE SAÚDE	830.523.522,83	-	830.523.522,83	1.026.076.561,02	-	1.026.076.561,02
170202	FUNDAÇÃO HEMOCENTRO DE BRASÍLIA	11.772.059,29	407.879,97	12.179.939,26	11.783.124,61	92.812,82	11.875.937,43
170203	FUNDAÇÃO DE ENSINO E PESQUISA EM CIÊNCIAS DA SAÚDE	4.855.207,34	77.506,35	4.932.713,69	6.153.578,18	1.865.060,31	8.018.638,49
180101	SECRETARIA DE AÇÃO SOCIAL	102.677.457,28	-	102.677.457,28	128.096.959,53	-	128.096.959,53
180901	FUNDO HABITACIONAL DO DISTRITO FEDERAL	-	-	-	9.104,94	-	9.104,94
180902	FUNDO DE ASSIST. SOCIAL DO DF	40.872.085,38	-	40.872.085,38	54.178.355,53	-	54.178.355,53
190101	SECRETARIA DE INFRA-ESTRUTURA E OBRAS	339.061.389,49	-	339.061.389,49	386.646.074,35	-	386.646.074,35
190103	REGIÃO ADMINISTRATIVA I - BRASÍLIA	11.795.959,35	-	11.795.959,35	8.927.954,72	-	8.927.954,72
190104	REGIÃO ADMINISTRATIVA II - GAMA	4.801.978,43	-	4.801.978,43	1.839.775,44	-	1.839.775,44
190105	REGIÃO ADMINISTRATIVA III - TAGUATINGA	7.702.500,22	-	7.702.500,22	3.360.107,29	-	3.360.107,29



DEMONSTRATIVO DA DESPESA REALIZADA POR UNIDADE GESTORA

UNIDADE GESTORA		2004			2005		
		TESOURO	OUTRAS FONTES	TOTAL	TESOURO	OUTRAS FONTES	TOTAL
190106	REGIÃO ADMINISTRATIVA IV - BRAZLANDIA	2.838.053,01	-	2.838.053,01	1.349.516,20	-	1.349.516,20
190107	REGIÃO ADMINISTRATIVA V - SOBRADINHO	4.119.644,07	-	4.119.644,07	1.773.442,01	-	1.773.442,01
190108	REGIÃO ADMINISTRATIVA VI - PLANALTINA	3.489.849,23	-	3.489.849,23	1.968.480,48	-	1.968.480,48
190109	REGIÃO ADMINISTRATIVA VII - PARANOÁ	2.722.341,65	-	2.722.341,65	1.450.708,58	-	1.450.708,58
190110	REGIÃO ADMINISTRATIVA VIII - NÚCLEO BANDEIRANTE	4.210.032,31	-	4.210.032,31	2.296.915,02	-	2.296.915,02
190111	REGIÃO ADMINISTRATIVA IX - CEILÂNDIA	5.517.513,98	-	5.517.513,98	2.289.424,87	-	2.289.424,87
190112	REGIÃO ADMINISTRATIVA X - GUARÁ	4.712.601,65	-	4.712.601,65	2.244.217,50	-	2.244.217,50
190113	REGIÃO ADMINISTRATIVA XI - CRUZEIRO	2.830.507,98	-	2.830.507,98	1.035.310,61	-	1.035.310,61
190114	REGIÃO ADMINISTRATIVA XII SAMAMBAIA	3.335.148,49	-	3.335.148,49	1.126.577,39	-	1.126.577,39
190115	REGIÃO ADMINISTRATIVA XIII - SANTA MARIA	2.132.737,75	-	2.132.737,75	682.865,12	-	682.865,12
190116	REGIÃO ADMINISTRATIVA XIV - SÃO SEBASTIÃO	1.515.949,82	-	1.515.949,82	883.656,93	-	883.656,93
190117	REGIÃO ADMINISTRATIVA XV - RECANTO DAS EMAS	1.918.233,26	-	1.918.233,26	1.182.946,20	-	1.182.946,20
190118	REGIÃO ADMINISTRATIVA XVI - LAGO SUL	1.505.035,81	-	1.505.035,81	414.895,28	-	414.895,28
190119	REGIÃO ADMINISTRATIVA XVII - RIACHO FUNDO	2.495.001,83	-	2.495.001,83	893.369,28	-	893.369,28
190120	REGIÃO ADMINISTRATIVA XVIII - LAGO NORTE	1.910.171,88	-	1.910.171,88	990.128,49	-	990.128,49
190121	REGIÃO ADMINISTRATIVA XIX - CANDANGOLÂNDIA	1.472.442,74	-	1.472.442,74	490.767,62	-	490.767,62
190122	REGIÃO ADMINISTRATIVA XX - ÁGUAS CLARAS	497.460,31	-	497.460,31	213.075,11	-	213.075,11
190123	REGIÃO ADMINISTRATIVA XXI - RIACHO FUNDO II	790.683,76	-	790.683,76	354.282,29	-	354.282,29
190124	REGIÃO ADMINISTRATIVA XXII - SUDOESTE/OCTOGONAL	574.376,61	-	574.376,61	111.149,15	-	111.149,15
190125	REGIÃO ADMINISTRATIVA XXIII - VARJÃO	540.182,64	-	540.182,64	391.247,78	-	391.247,78
190126	REGIÃO ADMINISTRATIVA XXIII - VARJÃO	-	-	-	239.509,92	-	239.509,92
190127	REGIÃO ADMINISTRATIVA XXIV - PARK WAY	-	-	-	195.710,98	-	195.710,98
190128	REGIÃO ADMINIST. XXV - SETOR COMPL. IND. E ABAST.	-	-	-	342.001,69	-	342.001,69
190129	REGIÃO ADMINISTRATIVA XXVI - SOBRADINHO II	-	-	-	98.311,45	-	98.311,45
190201	REGIÃO ADMINISTRATIVA XXVII - JARDIM BOTÂNICO	197.940.204,97	16.482.435,79	214.422.640,76	214.977.704,10	11.775.199,82	226.752.903,92
200101	SECRETARIA DE TRANSPORTES	30.566.467,37	-	30.566.467,37	35.426.851,23	-	35.426.851,23
200201	SOCIED. DE TRANSP. COLETIVOS DE BRASÍLIA	3.631.652,31	722.394,49	4.354.046,80	6.271.553,22	1.941.178,97	8.212.732,19
200202	DEPTO DE ESTRADAS DE RODAGEM DO DF - DER/DF	96.954.514,12	18.953.077,28	115.907.591,40	144.906.168,80	25.877.684,75	170.783.853,55
200203	DFTRANS - TRANSPORTE URBANO DO DF	8.280.144,98	1.969.164,75	10.249.309,73	9.768.112,41	4.121.482,83	13.889.595,24
200204	COMPANHIA DO METROPOLITANO DO DF	201.212.645,93	13.420.969,03	214.633.614,96	238.646.895,11	16.210.663,72	254.857.558,83
210101	SECRETARIA AGRIC. E ABASTECIMENTO	58.472.233,89	-	58.472.233,89	56.645.159,94	-	56.645.159,94
210203	EMPRESA DE ASSIST. TÉCNICA E EXTENSÃO RURAL	24.943.044,53	191.518,28	25.134.562,81	29.084.150,62	248.610,98	29.332.761,60
210902	FUNDO DE DESENVOLV. RURAL DO DF	125.621,17	-	125.621,17	22.740,38	-	22.740,38



DEMONSTRATIVO DA DESPESA REALIZADA POR UNIDADE GESTORA

UNIDADE GESTORA		2004			2005		
		TESOURO	OUTRAS FONTES	TOTAL	TESOURO	OUTRAS FONTES	TOTAL
220101	SECRETARIA DE SEGURANCA PÚBLICA E DEFESA SOCIAL	46.964.482,59	-	46.964.482,59	41.003.844,00	-	41.003.844,00
220103	POLÍCIA MILITAR DO DF	10.858.435,96	-	10.858.435,96	16.767.602,57	-	16.767.602,57
220104	CORPO DE BOMBEIROS MILITAR DO DF	7.322.711,03	-	7.322.711,03	8.172.161,83	-	8.172.161,83
220105	POLÍCIA CIVIL DO DF	25.995,16	-	25.995,16	8.831,77	-	8.831,77
220201	DEPARTAMENTO DE TRÂNSITO DO DF	6.899.872,73	144.764.360,58	151.664.233,31	19.283.600,29	169.763.707,78	189.047.308,07
220202	FUNDAÇÃO DE AMPARO AO TRABALHADOR PRESO	244.993,51	5.473.815,71	5.718.809,22	178.412,52	6.738.615,66	6.917.028,18
220901	FUNDO DE SAÚDE DA POLÍCIA MILITAR	8.645.378,95	-	8.645.378,95	9.960.916,74	-	9.960.916,74
220902	FUNDO DE SAÚDE DO CORPO DE BOMBEIROS	3.254.340,50	-	3.254.340,50	3.574.084,24	-	3.574.084,24
220903	FUNDO DE REEQ. DOS ORG. INT. DA SEG. PÚBLICA	4.434.724,40	-	4.434.724,40	3.808.605,25	-	3.808.605,25
230101	SECRETARIA DE CULTURA	42.341.611,80	-	42.341.611,80	43.349.796,71	-	43.349.796,71
230103	ARQUIVO PÚBLICO DO DF	1.465.444,46	-	1.465.444,46	1.631.118,89	-	1.631.118,89
230903	FUNDO DA ARTE E DA CULTURA - FAC	5.735.300,00	-	5.735.300,00	5.062.640,00	-	5.062.640,00
240101	SECRETARIA DE DESENVOLVIMENTO ECONÔMICO	8.649.569,26	-	8.649.569,26	11.000.953,80	-	11.000.953,80
250101	SECRETARIA DE TRABALHO	15.952.829,23	-	15.952.829,23	17.661.160,37	-	17.661.160,37
250901	FUNDO DE SOLIDARIEDADE PARA GER. DE EMP. E RENDA	6.933.724,49	-	6.933.724,49	-	-	-
250902	FUNDO P/A GERAÇÃO DE EMP. E RENDA DO DF - FUNGER	-	-	-	22.135.549,27	-	22.135.549,27
260101	SECRETARIA DE COMUNICAÇÃO SOCIAL	4.629.180,97	-	4.629.180,97	5.268.449,75	-	5.268.449,75
280101	SECRETARIA DE DESENV. URBANO E HABITAÇÃO	54.927.169,12	-	54.927.169,12	58.927.188,70	-	58.927.188,70
310101	SECRETARIA DE TURISMO DO DF	7.995.434,56	-	7.995.434,56	8.339.780,84	-	8.339.780,84
320101	SECRETARIA DE PLANEJAMENTO, COORD. E PARCERIAS	16.779.112,04	-	16.779.112,04	9.598.965,89	-	9.598.965,89
330101	SECRETARIA DE SOLIDARIEDADE	82.518.345,56	-	82.518.345,56	71.974.001,22	-	71.974.001,22
340101	SECRETARIA DE ESPORTE E LAZER	23.933.364,15	-	23.933.364,15	26.624.225,72	-	26.624.225,72
360101	SECRETARIA DE ARTIC. PARA O DESENV. DO ENTORNO	2.569.917,60	-	2.569.917,60	2.962.364,33	-	2.962.364,33
380101	SECRETARIA DE COORD. DAS ADM. REGIONAIS	267.994.980,91	-	267.994.980,91	360.612.688,58	-	360.612.688,58
400101	SECRETARIA DE DESENV. TECNOLÓGICO DO DF.	3.667.587,72	-	3.667.587,72	7.109.988,55	-	7.109.988,55
420101	SECRETARIA DE ESTADO DE ASSUNTOS SINDICAIS	-	-	-	595.337,48	-	595.337,48
430101	SEC. DE ADM. DE PARQUES E UND. CONSERV. DF	13.353,56	-	13.353,56	15.698.445,18	-	15.698.445,18
430901	FUNDO DE MELH. DA GESTÃO DOS PARQUES DO DF	-	-	-	359.494,47	-	359.494,47
TOTAL		5.599.091.812,10	302.951.240,04	5.902.043.052,14	6.499.056.093,31	353.441.247,58	6.852.497.340,89



DEMONSTRATIVO DA EXECUÇÃO ORÇAMENTÁRIA POR GRUPOS DE DESPESAS - MENSAL
2004

GRUPO DE DESPESA	TIPO FONTE	DESPESA REALIZADA												TOTAL
		JANEIRO	FEVEREIRO	MARÇO	ABRIL	MAIO	JUNHO	JULHO	AGOSTO	SETEMBRO	OUTUBRO	NOVEMBRO	DEZEMBRO	
1 PESSOAL E ENCARGOS SOCIAIS	fonte tesouro	161.879.356,43	150.664.338,79	155.338.310,75	156.960.953,88	163.311.130,91	203.375.871,38	211.063.129,39	159.532.029,24	181.501.396,93	209.388.951,75	226.790.084,16	244.904.743,05	2.224.710.296,66
	outras fontes	3.454.683,80	3.639.676,57	3.313.897,37	3.234.914,00	2.940.665,85	3.098.326,08	3.828.935,18	2.842.802,06	3.625.312,39	7.248.365,80	5.196.837,52	4.719.079,41	47.143.496,03
	Total	165.334.040,23	154.304.015,36	158.652.208,12	160.195.867,88	166.251.796,76	206.474.197,46	214.892.064,57	162.374.831,30	185.126.709,32	216.637.317,55	231.986.921,68	249.623.822,46	2.271.853.792,69
2 JUROS E ENCARGOS DA DÍVIDA	fonte tesouro	13.309.230,09	7.718.135,50	8.168.224,69	7.646.664,35	7.636.272,08	18.603.986,80	8.258.085,20	7.576.124,82	6.516.773,37	5.457.724,31	7.330.791,25	13.898.397,60	112.120.410,06
	outras fontes	-	-	-	-	-	-	-	-	-	-	-	2.141,02	2.141,02
	Total	13.309.230,09	7.718.135,50	8.168.224,69	7.646.664,35	7.636.272,08	18.603.986,80	8.258.085,20	7.576.124,82	6.516.773,37	5.457.724,31	7.330.791,25	13.900.538,62	112.122.551,08
3 OUTRAS DESPESAS CORRENTES	fonte tesouro	180.542.596,34	205.115.968,04	233.322.056,35	204.819.594,91	201.594.256,44	221.778.760,03	214.755.778,13	218.413.624,79	233.298.558,54	169.841.500,47	198.961.245,56	263.750.611,11	2.546.194.550,71
	outras fontes	6.377.917,70	8.848.587,81	25.856.998,28	14.275.952,40	21.979.995,82	22.343.355,77	17.612.103,04	22.093.489,88	12.886.594,18	10.680.343,74	24.908.114,30	45.182.856,62	233.046.309,54
	Total	186.920.514,04	213.964.555,85	259.179.054,63	219.095.547,31	223.574.252,26	244.122.115,80	232.367.881,17	240.507.114,67	246.185.152,72	180.521.844,21	223.869.359,86	308.933.467,73	2.779.240.860,25
4 INVESTIMENTOS	fonte tesouro	18.151.636,79	36.865.148,66	39.202.262,58	38.550.937,14	34.865.307,24	37.944.112,76	43.200.709,29	42.595.965,54	48.874.734,26	48.902.470,46	45.732.910,48	80.600.564,65	515.486.759,85
	outras fontes	-	104.668,42	142.418,36	223.066,07	102.485,10	142.136,70	406.922,94	268.555,73	480.849,32	675.665,44	1.190.205,55	19.022.319,82	22.759.293,45
	Total	18.151.636,79	36.969.817,08	39.344.680,94	38.774.003,21	34.967.792,34	38.086.249,46	43.607.632,23	42.864.521,27	49.355.583,58	49.578.135,90	46.923.116,03	99.622.884,47	538.246.053,30
5 INVERSÕES FINANCEIRAS	fonte tesouro	3.227.201,73	19.450.102,72	33.925.245,40	4.280.513,14	6.980.234,36	5.824.871,25	19.044.678,40	10.310.882,57	9.073.016,11	3.169.131,80	12.180.255,99	5.550.775,34	133.016.908,81
	Total	3.227.201,73	19.450.102,72	33.925.245,40	4.280.513,14	6.980.234,36	5.824.871,25	19.044.678,40	10.310.882,57	9.073.016,11	3.169.131,80	12.180.255,99	5.550.775,34	133.016.908,81
6 AMORTIZAÇÃO DA DÍVIDA	fonte tesouro	12.258.516,52	3.497.863,24	3.523.807,19	3.548.788,73	3.576.722,35	11.004.330,33	5.402.907,85	4.045.684,71	5.881.068,90	5.961.858,68	4.126.655,49	4.734.682,02	67.562.886,01
	Total	12.258.516,52	3.497.863,24	3.523.807,19	3.548.788,73	3.576.722,35	11.004.330,33	5.402.907,85	4.045.684,71	5.881.068,90	5.961.858,68	4.126.655,49	4.734.682,02	67.562.886,01
Total Fonte Tesouro		389.368.537,90	423.311.556,95	473.479.906,96	415.807.452,15	417.963.923,38	498.531.932,55	501.725.288,26	442.474.311,67	485.145.548,11	442.721.637,47	495.121.942,93	613.439.773,77	5.599.091.812,10
Total Outras Fontes		9.832.601,50	12.592.932,80	29.313.314,01	17.733.932,47	25.023.146,77	25.583.818,55	21.847.961,16	25.204.847,67	16.992.755,89	18.604.374,98	31.295.157,37	68.926.396,87	302.951.240,04
TOTAL GERAL		399.201.139,40	435.904.489,75	502.793.220,97	433.541.384,62	442.987.070,15	524.115.751,10	523.573.249,42	467.679.159,34	502.138.304,00	461.326.012,45	526.417.100,30	682.366.170,64	5.902.043.052,14

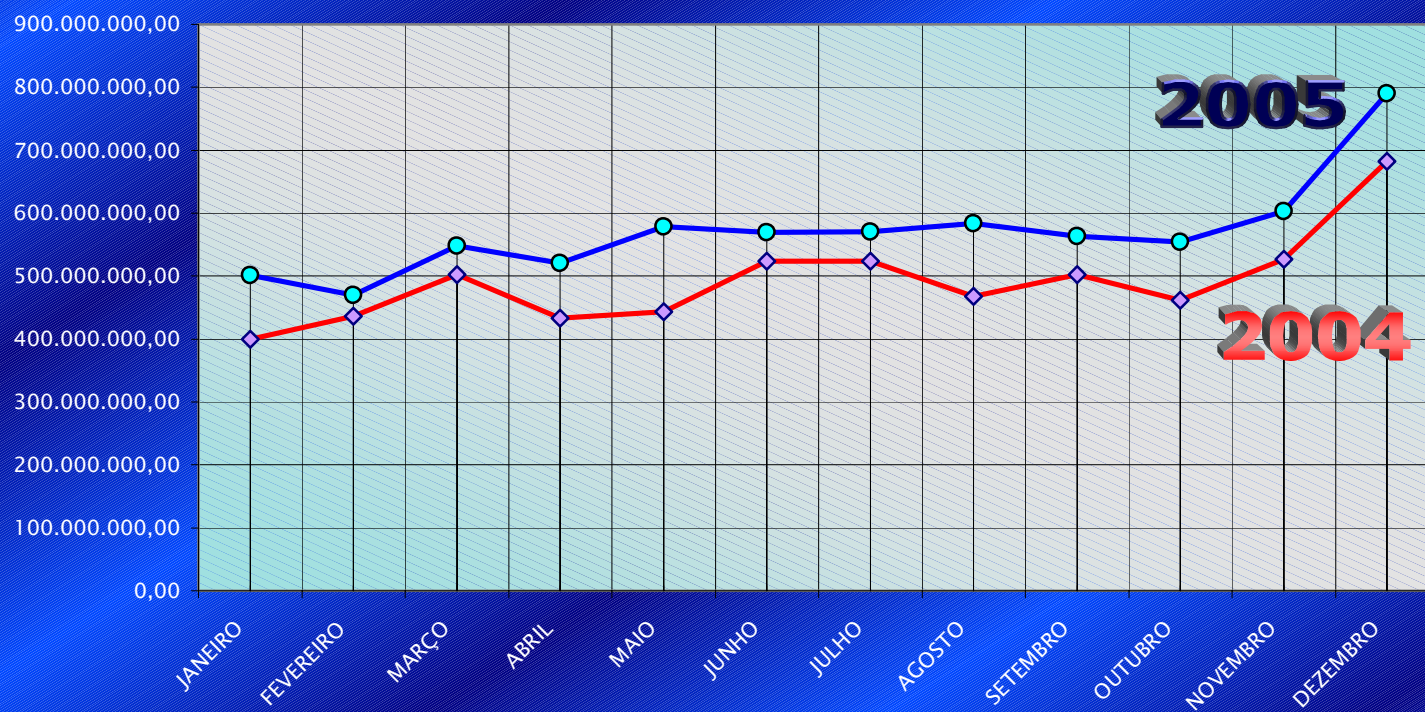


DEMONSTRATIVO DA EXECUÇÃO ORÇAMENTÁRIA POR GRUPOS DE DESPESAS - MENSAL 2005

GRUPO DA DESPESA	TIPO FONTE	DESPESA REALIZADA												TOTAL
		JANEIRO	FEVEREIRO	MARÇO	ABRIL	MAIO	JUNHO	JULHO	AGOSTO	SETEMBRO	OUTUBRO	NOVEMBRO	DEZEMBRO	
1 PESSOAL E ENCARGOS SOCIAIS	Fonte Tesouro	236.583.156,80	200.435.085,42	222.332.834,64	221.420.731,67	231.983.767,79	246.022.973,25	244.987.118,47	247.206.244,41	250.638.465,24	261.368.864,72	257.384.789,98	311.594.679,26	2.931.958.711,65
	Outras Fontes	5.469.891,29	4.167.256,27	3.996.219,68	4.091.482,43	5.061.343,89	5.152.505,26	5.817.231,32	4.553.212,20	4.114.913,56	4.201.329,02	8.287.931,02	4.947.558,21	59.860.874,15
	Total	242.053.048,09	204.602.341,69	226.329.054,32	225.512.214,10	237.045.111,68	251.175.478,51	250.804.349,79	251.759.456,61	254.753.378,80	265.570.193,74	265.672.721,00	316.542.237,47	2.991.819.585,80
2 JUROS E ENCARGOS DA DÍVIDA	Fonte Tesouro	12.695.166,50	7.262.991,22	7.748.275,86	7.277.969,97	7.370.134,84	12.841.012,87	11.470.243,31	7.447.154,90	7.591.285,74	7.399.721,39	7.279.359,31	11.903.568,82	108.286.884,73
	Total	12.695.166,50	7.262.991,22	7.748.275,86	7.277.969,97	7.370.134,84	12.841.012,87	11.470.243,31	7.447.154,90	7.591.285,74	7.399.721,39	7.279.359,31	11.903.568,82	108.286.884,73
3 OUTRAS DESPESAS CORRENTES	Fonte Tesouro	168.867.204,07	183.313.024,23	215.739.723,60	205.670.542,82	250.134.754,68	210.172.288,48	204.678.869,61	234.709.007,39	209.667.365,37	199.218.704,36	234.152.160,49	308.071.410,35	2.624.395.055,45
	Outras Fontes	8.045.635,36	18.287.228,66	19.930.404,82	20.027.913,51	18.846.302,92	23.089.191,43	20.458.275,86	22.114.464,57	24.345.177,52	25.851.565,73	26.227.627,60	37.171.713,04	264.395.501,02
	Total	176.912.839,43	201.600.252,89	235.670.128,42	225.698.456,33	268.981.057,60	233.261.479,91	225.137.145,47	256.823.471,96	234.012.542,89	225.070.270,09	260.379.788,09	345.243.123,39	2.888.790.556,47
4 INVESTIMENTOS	Fonte Tesouro	40.137.041,56	39.057.884,17	53.509.554,79	43.463.471,69	52.162.040,19	51.827.708,40	49.789.810,98	57.559.568,40	55.874.147,18	42.740.926,46	59.907.127,05	78.628.126,10	624.657.406,97
	Outras Fontes	62.938,08	32.678,60	10.864.741,20	530.978,54	3.263.841,31	106.099,54	270.474,71	118.611,50	41.094,27	196.741,12	371.541,33	13.325.132,21	29.184.872,41
	Total	40.199.979,64	39.090.562,77	64.374.295,99	43.994.450,23	55.425.881,50	51.933.807,94	50.060.285,69	57.678.179,90	55.915.241,45	42.937.667,58	60.278.668,38	91.953.258,31	653.842.279,38
5 INVERSÕES FINANCEIRAS	Fonte Tesouro	16.961.718,71	13.421.625,33	8.987.683,05	13.811.646,07	5.411.388,25	15.369.633,97	21.216.165,63	5.757.905,90	6.146.869,47	8.934.680,51	4.452.231,25	19.669.397,45	140.140.945,59
	Total	16.961.718,71	13.421.625,33	8.987.683,05	13.811.646,07	5.411.388,25	15.369.633,97	21.216.165,63	5.757.905,90	6.146.869,47	8.934.680,51	4.452.231,25	19.669.397,45	140.140.945,59
6 AMORTIZAÇÃO DA DÍVIDA	Fonte Tesouro	12.051.719,58	4.187.671,35	5.177.875,09	4.330.954,03	4.284.653,01	4.587.933,73	11.445.661,36	4.450.470,30	5.346.556,67	4.472.309,77	4.508.709,37	4.772.574,66	69.617.088,92
	Total	12.051.719,58	4.187.671,35	5.177.875,09	4.330.954,03	4.284.653,01	4.587.933,73	11.445.661,36	4.450.470,30	5.346.556,67	4.472.309,77	4.508.709,37	4.772.574,66	69.617.088,92
Total Fonte Tesouro		487.296.007,22	447.678.281,72	513.495.947,03	495.975.316,25	551.346.738,76	540.821.550,70	543.587.869,36	557.130.351,30	535.264.689,67	524.135.207,21	567.684.377,45	734.639.756,64	6.499.056.093,31
Total Outras Fontes		13.578.464,73	22.487.163,53	34.791.365,70	24.650.374,48	27.171.488,12	28.347.796,23	26.545.981,89	26.786.288,27	28.501.185,35	30.249.635,87	34.887.099,95	55.444.403,46	353.441.247,58
Total Geral		500.874.471,95	470.165.445,25	548.287.312,73	520.625.690,73	578.518.226,88	569.169.346,93	570.133.851,25	583.916.639,57	563.765.875,02	554.384.843,08	602.571.477,40	790.084.160,10	6.852.497.340,89

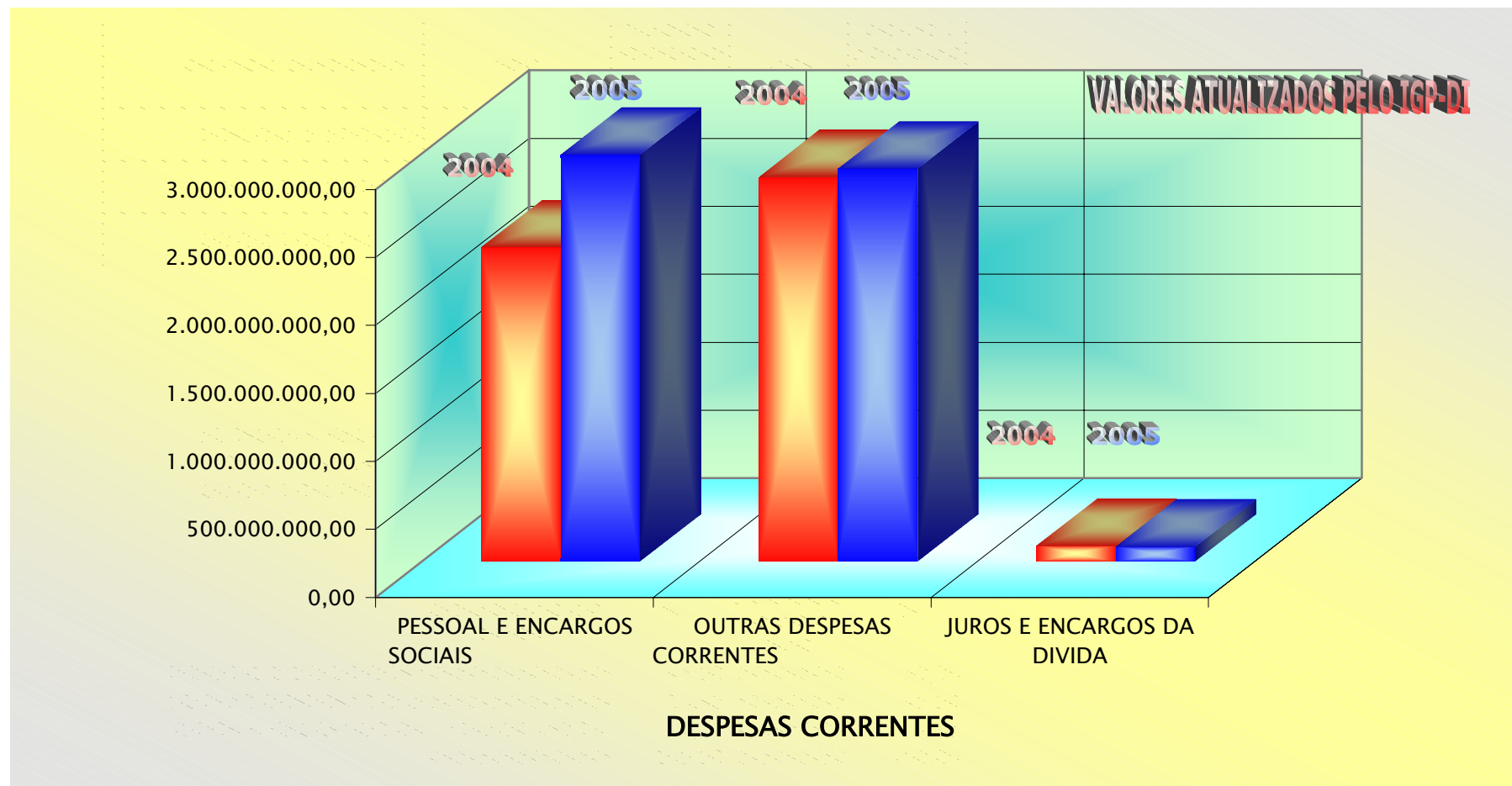


EVOLUÇÃO DA DESPESA POR MÊS 2004/2005



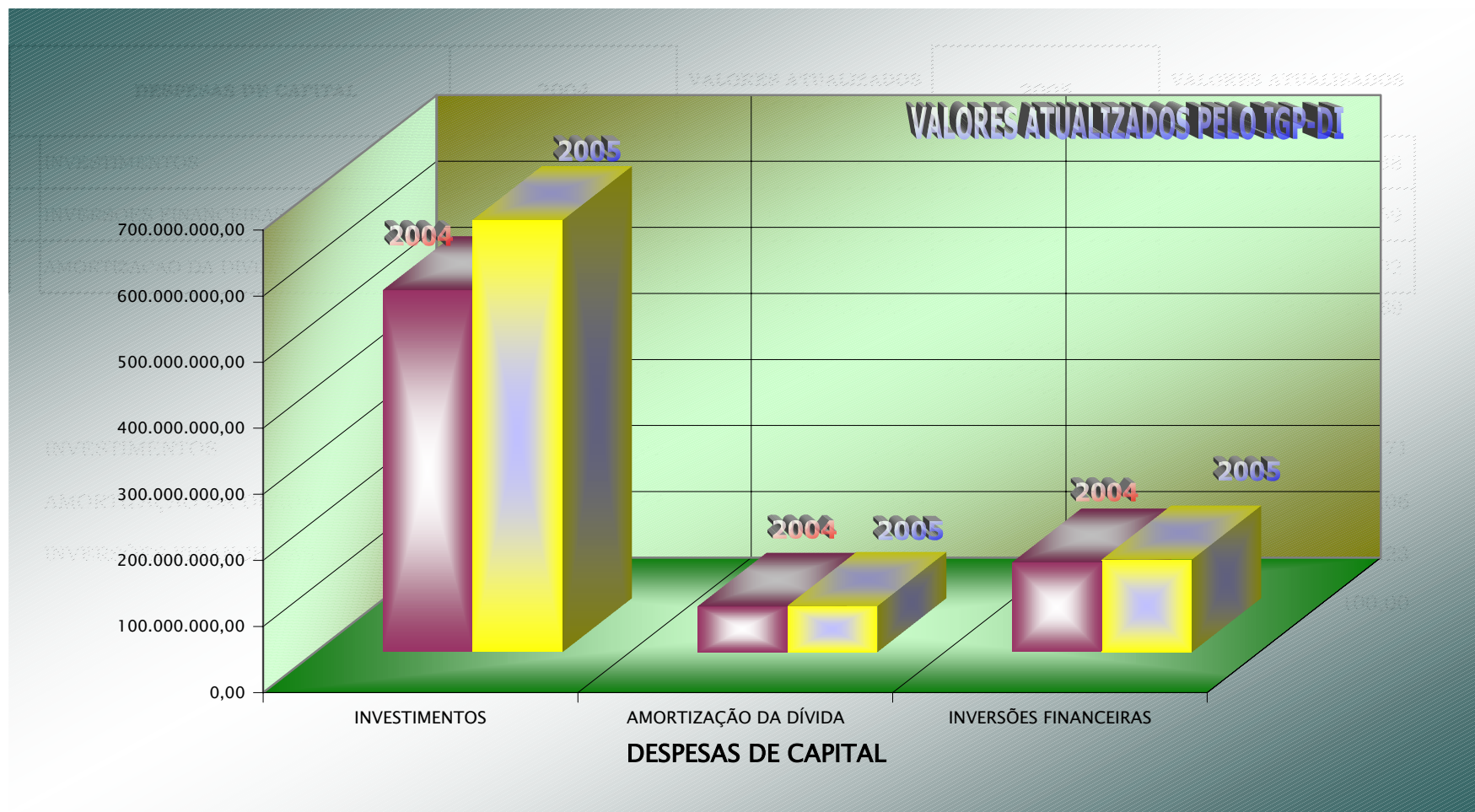


COMPARATIVO DAS DESPESAS CORRENTES 2004/2005





COMPARATIVO DAS DESPESAS DE CAPITAL 2004/2005





RECEITA CONSOLIDADA POR ORIGEM - MENSAL 2004

ORIGEM	JANEIRO			FEVEREIRO			MARÇO			ABRIL			MAIO			JUNHO			ATE JUNHO		
	fonte tesouro	outras fontes	Total	fonte tesouro	outras fontes	Total	fonte tesouro	outras fontes	Total	fonte tesouro	outras fontes	Total	fonte tesouro	outras fontes	Total	fonte tesouro	outras fontes	Total	fonte tesouro	outras fontes	Total
RECEITAS CORRENTES	465.105.094,19	18.330.368,23	483.435.462,42	440.694.906,42	15.539.112,32	456.234.018,74	430.077.129,36	29.802.025,97	459.879.155,33	458.254.941,94	24.316.313,36	482.571.255,30	481.613.294,96	26.487.478,35	508.100.773,31	466.785.732,43	25.579.175,99	492.364.908,42	2.742.531.099,30	140.054.474,22	2.882.585.573,52
RECEITA TRIBUTÁRIA	354.796.191,68	-	354.796.191,68	345.733.170,62	-	345.733.170,62	319.137.617,06	-	319.137.617,06	348.622.412,50	-	348.622.412,50	360.357.707,78	-	360.357.707,78	379.131.903,27	-	379.131.903,27	2.107.779.002,91	-	2.107.779.002,91
IPTU	3.281.841,50	-	3.281.841,50	46.498.191,54	-	46.498.191,54	31.475.419,44	-	31.475.419,44	29.120.392,93	-	29.120.392,93	29.463.956,99	-	29.463.956,99	28.589.804,35	-	28.589.804,35	168.429.606,75	-	168.429.606,75
IR	41.143.428,13	-	41.143.428,13	36.234.025,76	-	36.234.025,76	36.580.973,79	-	36.580.973,79	41.585.596,74	-	41.585.596,74	43.252.848,96	-	43.252.848,96	49.179.828,92	-	49.179.828,92	247.976.702,30	-	247.976.702,30
IPVA	3.538.679,54	-	3.538.679,54	15.729.717,82	-	15.729.717,82	25.995.122,59	-	25.995.122,59	31.606.590,00	-	31.606.590,00	33.273.185,14	-	33.273.185,14	36.252.996,44	-	36.252.996,44	146.396.291,53	-	146.396.291,53
ITBIM	681.189,95	-	681.189,95	293.583,76	-	293.583,76	730.951,33	-	730.951,33	784.042,95	-	784.042,95	1.025.545,65	-	1.025.545,65	877.868,20	-	877.868,20	4.393.181,84	-	4.393.181,84
ITBIV	3.558.194,79	-	3.558.194,79	3.771.597,79	-	3.771.597,79	5.179.111,72	-	5.179.111,72	4.884.868,25	-	4.884.868,25	4.714.380,99	-	4.714.380,99	4.988.121,81	-	4.988.121,81	27.096.275,35	-	27.096.275,35
ICMS	257.530.776,17	-	257.530.776,17	198.221.050,73	-	198.221.050,73	173.819.673,90	-	173.819.673,90	193.826.847,09	-	193.826.847,09	203.110.369,03	-	203.110.369,03	211.928.285,89	-	211.928.285,89	1.238.437.002,81	-	1.238.437.002,81
ISS	40.771.793,39	-	40.771.793,39	29.614.110,61	-	29.614.110,61	33.914.084,56	-	33.914.084,56	36.005.632,71	-	36.005.632,71	34.296.776,39	-	34.296.776,39	35.710.482,61	-	35.710.482,61	210.312.880,27	-	210.312.880,27
ICMS/ISS/SIMPLES	2.613.459,15	-	2.613.459,15	2.042.808,46	-	2.042.808,46	2.176.916,45	-	2.176.916,45	2.312.592,51	-	2.312.592,51	2.403.569,73	-	2.403.569,73	2.732.316,84	-	2.732.316,84	14.281.663,14	-	14.281.663,14
TAXAS	1.676.829,06	-	1.676.829,06	13.328.084,15	-	13.328.084,15	9.265.363,28	-	9.265.363,28	8.495.849,32	-	8.495.849,32	8.817.074,90	-	8.817.074,90	8.872.198,21	-	8.872.198,21	50.455.398,92	-	50.455.398,92
RECEITA DE CONTRIBUIÇÕES	40.581.721,26	-	40.581.721,26	39.557.851,76	-	39.557.851,76	40.200.936,72	-	40.200.936,72	42.756.634,94	-	42.756.634,94	44.573.462,51	-	44.573.462,51	48.962.317,56	-	48.962.317,56	256.632.924,75	-	256.632.924,75
RECEITA PATRIMONIAL	1.828.606,86	98.863,82	1.927.470,68	2.478.111,85	73.508,84	2.551.620,69	2.999.557,90	148.069,48	3.147.627,38	2.587.646,31	114.432,19	2.702.078,50	5.927.449,68	48.416,00	5.975.865,68	3.408.585,08	113.302,47	3.521.887,55	19.229.957,68	596.592,80	19.826.550,48
RECEITA AGROPECUÁRIA	4.949,12	-	4.949,12	2.202,41	-	2.202,41	1.919,42	-	1.919,42	791,83	-	791,83	868,15	-	868,15	692,70	-	692,70	11.423,63	-	11.423,63
RECEITA INDUSTRIAL	14.555,42	906,16	15.461,58	62.249,35	2.911,28	65.160,63	74.083,27	14.622,96	88.706,23	76.795,30	561,40	77.356,70	64.501,60	11.102,79	75.604,39	48.954,95	10.150,92	59.105,87	341.139,89	40.255,51	381.395,40
RECEITA DE SERVIÇOS	3.914.238,38	8.853.083,18	12.767.321,56	1.677.809,12	7.735.210,10	9.413.019,22	1.861.132,99	21.084.035,20	22.945.168,19	1.571.823,66	16.451.003,62	18.022.827,28	1.656.875,44	18.462.364,35	20.119.239,79	412.120,77	17.948.080,02	18.360.200,79	11.094.000,36	90.533.776,47	101.627.776,83
TRANSFERÊNCIAS CORRENTES	59.115.008,33	-	59.115.008,33	45.238.788,16	-	45.238.788,16	58.136.416,89	-	58.136.416,89	54.349.839,97	-	54.349.839,97	60.064.573,51	-	60.064.573,51	24.089.891,34	797.048,06	24.886.939,40	300.994.518,20	797.048,06	301.791.566,26
OUTRAS RECEITAS CORRENTES	4.849.823,14	9.459.054,75	14.308.877,89	5.944.723,15	7.893.969,11	13.838.692,26	7.665.465,11	8.867.540,06	16.533.005,17	8.288.997,43	7.848.779,93	16.137.777,36	8.967.856,29	8.319.957,79	17.287.814,08	10.731.266,76	6.979.378,62	17.710.645,38	46.448.131,88	49.368.680,26	95.816.812,14
DEDUÇÕES DA RECEITA	-	(81.539,68)	(81.539,68)	-	(166.487,01)	(166.487,01)	-	(312.241,73)	(312.241,73)	-	(98.463,78)	(98.463,78)	-	(354.362,58)	(354.362,58)	-	(268.784,10)	(268.784,10)	-	(1.281.878,88)	(1.281.878,88)
RECEITAS DE CAPITAL	224.455,78	-	224.455,78	10.825.034,05	-	10.825.034,05	5.498.960,29	82.483,91	5.581.444,20	14.861.084,42	-	14.861.084,42	3.998.554,79	-	3.998.554,79	21.539.016,07	600.000,00	22.139.016,07	56.947.105,40	682.483,91	57.629.589,31
OPERAÇÕES DE CRÉDITO	-	-	-	10.385.793,22	-	10.385.793,22	5.047.765,43	-	5.047.765,43	8.735.976,68	-	8.735.976,68	2.370.192,96	-	2.370.192,96	4.060.760,69	-	4.060.760,69	30.600.488,98	-	30.600.488,98
ALIEÇÃO DE BENS	-	-	-	45.686,10	-	45.686,10	34.963,47	82.483,91	117.447,38	9.157,86	-	9.157,86	12.884,17	-	12.884,17	-	-	102.691,60	82.483,91	-	185.175,51
AMORTIZAÇÕES	224.455,78	-	224.455,78	304.320,43	-	304.320,43	416.231,39	-	416.231,39	336.567,64	-	336.567,64	298.599,46	-	298.599,46	2.951.183,00	-	2.951.183,00	4.531.357,70	-	4.531.357,70
TRANSFERÊNCIAS DE CAPITAL	-	-	-	89.234,30	-	89.234,30	-	-	-	5.779.382,24	-	5.779.382,24	1.316.878,20	-	1.316.878,20	14.527.072,38	600.000,00	15.127.072,38	21.712.567,12	600.000,00	22.312.567,12
TOTAL GERAL	465.329.549,97	18.330.368,23	483.659.918,20	451.519.940,47	15.539.112,32	467.059.052,79	435.576.089,65	29.884.509,88	465.460.599,53	473.116.026,36	24.316.313,36	497.432.339,72	485.611.849,75	26.487.478,35	512.099.328,10	488.324.748,50	26.179.175,99	514.503.924,49	2.799.478.204,70	140.736.958,13	2.940.215.162,83



RECEITA CONSOLIDADA POR ORIGEM - MENSAL 2004

ORÍGEN	JULHO			AGOSTO			SETEMBRO			OUTUBRO			NOVEMBRO			DEZEMBRO			ATÉ DEZEMBRO		
	fonte tesor	outras fon	Total	fonte tesor	outras fon	Total	fonte tesor	outras fon	Total	fonte tesor	outras fon	Total	fonte tesor	outras fon	Total	fonte tesor	outras fon	Total	fonte tesor	outras fon	Total
RECEITAS CORRENTES	492.930.519,74	24.444.829,96	517.375.349,70	437.372.047,31	31.558.840,16	468.930.887,47	434.966.281,03	25.834.330,48	460.800.611,51	414.110.585,30	20.603.402,47	434.713.987,77	471.539.801,61	24.042.731,55	495.582.533,16	497.545.442,91	37.821.382,42	535.366.825,33	5.490.995.777,20	304.359.991,26	5.795.355.768,46
RECEITA TRIBUTÁRIA	382.717.997,66	-	382.717.997,66	338.607.132,95	-	338.607.132,95	323.903.143,86	-	323.903.143,86	316.778.653,43	-	316.778.653,43	341.290.032,75	-	341.290.032,75	369.241.766,29	-	369.241.766,29	4.180.317.729,85	-	4.180.317.729,85
IPTU	26.404.935,71	-	26.404.935,71	3.034.916,17	-	3.034.916,17	1.959.772,93	-	1.959.772,93	1.754.856,68	-	1.754.856,68	3.466.746,73	-	3.466.746,73	3.090.963,11	-	3.090.963,11	208.141.798,08	-	208.141.798,08
IR	49.461.762,84	-	49.461.762,84	45.467.262,24	-	45.467.262,24	43.897.644,07	-	43.897.644,07	43.775.019,68	-	43.775.019,68	47.247.978,50	-	47.247.978,50	55.085.025,85	-	55.085.025,85	532.911.395,48	-	532.911.395,48
IPVA	27.381.850,24	-	27.381.850,24	18.442.558,06	-	18.442.558,06	6.731.834,40	-	6.731.834,40	7.171.484,73	-	7.171.484,73	4.553.650,60	-	4.553.650,60	4.914.395,02	-	4.914.395,02	215.592.064,58	-	215.592.064,58
ITBIM	889.402,26	-	889.402,26	803.236,19	-	803.236,19	671.023,42	-	671.023,42	1.183.501,51	-	1.183.501,51	926.234,61	-	926.234,61	1.556.870,11	-	1.556.870,11	10.423.449,94	-	10.423.449,94
ITBIV	5.151.052,75	-	5.151.052,75	5.099.455,47	-	5.099.455,47	4.243.110,85	-	4.243.110,85	4.913.793,50	-	4.913.793,50	5.167.451,86	-	5.167.451,86	7.718.370,31	-	7.718.370,31	59.389.510,09	-	59.389.510,09
ICMS	222.905.830,55	-	222.905.830,55	222.841.344,60	-	222.841.344,60	223.451.261,67	-	223.451.261,67	214.461.790,26	-	214.461.790,26	234.703.585,99	-	234.703.585,99	243.521.111,36	-	243.521.111,36	2.600.321.927,24	-	2.600.321.927,24
ISS	38.310.543,30	-	38.310.543,30	38.065.494,89	-	38.065.494,89	38.951.389,82	-	38.951.389,82	39.694.247,30	-	39.694.247,30	40.314.568,80	-	40.314.568,80	48.147.266,64	-	48.147.266,64	453.796.391,02	-	453.796.391,02
ICMS/ISS/SIMPLES	2.691.899,97	-	2.691.899,97	2.692.110,40	-	2.692.110,40	2.615.073,21	-	2.615.073,21	2.680.868,42	-	2.680.868,42	2.826.622,83	-	2.826.622,83	3.252.669,99	-	3.252.669,99	31.040.907,96	-	31.040.907,96
TAXAS	9.520.720,04	-	9.520.720,04	2.160.754,93	-	2.160.754,93	1.382.033,49	-	1.382.033,49	1.143.091,35	-	1.143.091,35	2.083.192,83	-	2.083.192,83	1.955.093,90	-	1.955.093,90	68.700.285,46	-	68.700.285,46
RECEITA DE CONTRIBUIÇÃO	47.140.382,81	-	47.140.382,81	49.059.539,80	-	49.059.539,80	47.370.659,32	-	47.370.659,32	35.746.218,91	-	35.746.218,91	61.058.999,99	-	61.058.999,99	55.735.764,44	-	55.735.764,44	552.744.490,02	-	552.744.490,02
RECEITA PATRIMONIAL	3.322.902,46	75.003,54	3.397.906,00	3.618.840,58	135.230,50	3.754.071,08	3.144.194,70	168.980,60	3.313.175,30	2.513.330,49	154.352,61	2.667.683,10	2.333.404,46	258.318,89	2.591.723,35	4.113.150,85	431.993,95	4.545.144,80	38.275.781,22	1.820.472,89	40.096.254,11
RECEITA AGROPECUÁRIA	1.047,96	-	1.047,96	984,25	-	984,25	1.150,18	-	1.150,18	8.528,80	-	8.528,80	14.503,79	-	14.503,79	6.770,65	-	6.770,65	44.409,26	-	44.409,26
RECEITA INDUSTRIAL	44.591,90	12.700,04	57.291,94	46.723,52	7.986,63	54.710,15	52.368,90	8.117,58	60.486,48	49.376,15	5.944,16	55.320,31	42.254,20	3.334,13	45.588,33	92.151,80	5.456,16	97.607,96	668.606,36	83.794,21	752.400,57
RECEITA DE SERVIÇOS	1.062.297,83	15.894.947,35	16.957.245,18	977.534,32	21.211.298,66	22.188.832,98	952.397,55	16.015.422,04	16.967.819,59	828.288,22	13.341.382,65	14.169.670,87	898.221,59	14.660.001,27	15.558.222,86	4.023.233,72	27.594.960,32	31.618.194,04	19.835.973,59	199.251.788,76	219.087.762,35
TRANSFERÊNCIAS CORRENTES	47.751.551,96	-	47.751.551,96	34.368.824,64	580.482,20	34.949.306,84	49.695.312,88	1.877.151,53	51.572.464,41	48.352.051,80	19.091,78	48.371.143,58	53.425.782,15	1.140.000,00	54.565.782,15	51.626.818,50	508.209,94	52.135.028,44	586.214.860,13	4.921.983,51	591.136.843,64
OUTRAS RECEITAS CORRENTES	10.889.747,16	8.523.090,10	19.412.837,26	10.692.467,25	10.036.258,36	20.728.725,61	9.847.053,64	7.989.473,55	17.836.527,19	9.834.137,50	7.316.947,57	17.151.085,07	12.476.602,68	8.142.301,12	20.618.903,80	12.705.786,66	9.724.657,91	22.430.444,57	112.893.926,77	101.101.408,87	213.995.335,64
DEDUÇÕES DA RECEITA	-	(60.911,07)	(60.911,07)	-	(412.416,19)	(412.416,19)	-	(224.814,82)	(224.814,82)	-	(234.316,30)	(234.316,30)	-	(161.223,86)	(161.223,86)	-	(443.895,86)	(443.895,86)	-	(2.819.456,98)	(2.819.456,98)
RECEITAS DE CAPITAL	8.292.702,47	-	8.292.702,47	13.367.789,12	39.100,00	13.406.889,12	4.252.582,37	221.874,19	4.474.456,56	9.781.848,42	29.631,45	9.811.479,87	7.253.313,56	1.065.972,96	8.319.286,52	14.882.720,71	2.648.494,36	17.531.215,07	114.778.062,05	4.687.556,87	119.465.618,92
OPERAÇÕES DE CRÉDITO	3.653.241,55	-	3.653.241,55	2.710.630,20	-	2.710.630,20	3.424.152,51	-	3.424.152,51	1.856.878,34	-	1.856.878,34	6.388.962,34	-	6.388.962,34	3.879.074,18	-	3.879.074,18	52.513.428,10	-	52.513.428,10
ALIENAÇÃO DE BENS	17.383,70	-	17.383,70	17.817,40	-	17.817,40	-	221.874,19	221.874,19	843.130,30	29.631,45	872.761,75	9.050,63	810.972,96	820.023,59	(251.505,64)	(251.505,64)	990.073,63	893.456,87	1.883.530,50	
AMORTIZAÇÕES	865.239,42	-	865.239,42	820.501,51	-	820.501,51	828.429,86	-	828.429,86	756.563,34	-	756.563,34	855.300,59	-	855.300,59	987.338,81	-	987.338,81	9.644.731,23	-	9.644.731,23
TRANSFERÊNCIAS DE CAPITAL	3.756.837,80	-	3.756.837,80	9.818.840,01	39.100,00	9.857.940,01	-	-	-	6.325.276,44	-	6.325.276,44	-	255.000,00	255.000,00	10.016.307,72	2.900.000,00	12.916.307,72	51.629.829,09	3.794.100,00	55.423.929,09
TOTAL GERAL	501.223.222,21	24.444.829,96	525.668.052,17	450.739.836,43	31.597.940,16	482.337.776,59	439.218.863,40	26.056.204,67	465.275.068,07	423.892.433,72	20.633.033,92	444.525.467,64	478.793.115,17	25.108.704,51	503.901.819,68	512.428.163,62	40.469.876,78	552.898.040,40	5.605.773.839,25	309.047.548,13	5.914.821.387,38



RECEITA CONSOLIDADA POR ORIGEM - MENSAL 2005

ORIGEM	JANEIRO			FEVEREIRO			MARÇO			ABRIL			MAIO			JUNHO			ATÉ JUNHO		
	fonte tesouro	outras fontes	Total	fonte tesouro	outras fontes	Total	fonte tesouro	outras fontes	Total	fonte tesouro	outras fontes	Total	fonte tesouro	outras fontes	Total	fonte tesouro	outras fontes	Total	fonte tesouro	outras fontes	Total
RECEITAS CORRENTES	537.296.846,06	20.622.906,50	557.919.752,56	519.542.892,91	25.587.183,93	545.130.076,84	526.069.992,04	30.306.417,54	556.376.409,58	542.455.971,43	20.781.309,69	563.237.281,12	569.391.257,16	30.216.914,17	599.608.171,33	548.636.908,93	26.305.691,14	574.942.600,07	3.243.393.868,53	153.820.422,97	3.397.214.291,50
RECEITA TRIBUTÁRIA	399.286.299,68	-	399.286.299,68	400.162.076,16	-	400.162.076,16	392.559.542,48	-	392.559.542,48	417.767.192,41	-	417.767.192,41	428.450.893,08	-	428.450.893,08	426.395.769,16	-	426.395.769,16	2.464.621.772,97	-	2.464.621.772,97
IPTU	4.248.128,60	-	4.248.128,60	50.666.096,90	-	50.666.096,90	33.925.519,06	-	33.925.519,06	31.875.453,92	-	31.875.453,92	32.521.260,66	-	32.521.260,66	31.932.456,90	-	31.932.456,90	185.168.916,04	-	185.168.916,04
IR	47.391.446,83	-	47.391.446,83	44.003.998,60	-	44.003.998,60	47.156.107,42	-	47.156.107,42	47.521.791,20	-	47.521.791,20	47.946.429,03	-	47.946.429,03	51.001.363,97	-	51.001.363,97	285.021.137,05	-	285.021.137,05
IPVA	10.300.862,55	-	10.300.862,55	24.128.653,08	-	24.128.653,08	34.367.838,65	-	34.367.838,65	40.657.829,07	-	40.657.829,07	40.120.970,71	-	40.120.970,71	43.993.735,26	-	43.993.735,26	193.569.889,32	-	193.569.889,32
ITBIM	971.680,93	-	971.680,93	505.329,59	-	505.329,59	1.098.248,49	-	1.098.248,49	751.394,50	-	751.394,50	1.087.784,22	-	1.087.784,22	1.474.920,29	-	1.474.920,29	5.889.358,02	-	5.889.358,02
ITBIV	4.590.220,79	-	4.590.220,79	4.258.343,16	-	4.258.343,16	5.629.869,34	-	5.629.869,34	5.466.146,13	-	5.466.146,13	6.240.459,05	-	6.240.459,05	6.638.699,37	-	6.638.699,37	32.823.737,84	-	32.823.737,84
ICMS	272.926.790,68	-	272.926.790,68	222.662.267,49	-	222.662.267,49	218.028.632,18	-	218.028.632,18	235.823.838,66	-	235.823.838,66	244.211.825,50	-	244.211.825,50	230.976.453,35	-	230.976.453,35	1.424.629.807,86	-	1.424.629.807,86
ISS	52.872.685,96	-	52.872.685,96	37.543.261,64	-	37.543.261,64	39.015.898,49	-	39.015.898,49	43.970.009,65	-	43.970.009,65	44.276.196,05	-	44.276.196,05	48.662.680,13	-	48.662.680,13	266.340.731,92	-	266.340.731,92
ICMS/ISS/SIMPLES	3.747.981,58	-	3.747.981,58	2.783.737,29	-	2.783.737,29	2.759.157,62	-	2.759.157,62	3.014.378,20	-	3.014.378,20	3.265.790,16	-	3.265.790,16	3.108.699,12	-	3.108.699,12	18.679.743,97	-	18.679.743,97
TAXAS	2.236.501,76	-	2.236.501,76	13.610.388,41	-	13.610.388,41	10.578.271,23	-	10.578.271,23	8.686.351,08	-	8.686.351,08	8.780.177,70	-	8.780.177,70	8.606.760,77	-	8.606.760,77	52.498.450,95	-	52.498.450,95
RECEITA DE CONTRIBUIÇÕES	41.452.280,49	-	41.452.280,49	52.862.615,57	-	52.862.615,57	48.261.842,37	-	48.261.842,37	48.530.347,94	-	48.530.347,94	48.441.891,69	-	48.441.891,69	41.824.534,18	-	41.824.534,18	281.373.512,24	-	281.373.512,24
RECEITA PATRIMONIAL	2.665.453,98	159.127,82	2.824.581,80	3.329.273,77	330.142,67	3.659.416,44	2.470.270,76	217.858,45	2.688.129,21	4.082.057,49	443.839,65	4.525.897,14	7.838.518,43	422.219,63	8.260.738,06	4.614.390,64	390.946,55	5.005.337,19	24.999.965,07	1.964.134,77	26.964.099,84
RECEITA AGROPECUÁRIA	5.303,33	-	5.303,33	3.059,50	-	3.059,50	3.470,40	833,23	4.303,63	1.100,38	546,02	1.646,40	1.119,00	994,64	2.113,64	2.461,34	-	2.461,34	16.513,95	2.373,89	18.887,84
RECEITA INDUSTRIAL	55.643,75	1.426,72	57.070,47	75.065,75	1.677,36	76.743,11	125.207,60	674,80	125.882,40	166.708,84	2.088,32	168.797,16	134.160,70	3.370,86	137.531,56	54.413,48	4.515,63	58.929,11	611.200,12	13.753,69	624.953,81
RECEITA DE SERVIÇOS	7.172.378,77	10.752.794,16	17.925.172,93	1.116.757,94	17.193.931,19	18.310.689,13	967.165,15	20.222.703,35	21.189.868,50	876.654,73	12.351.500,37	13.228.155,10	1.163.136,63	20.613.389,67	21.776.526,30	3.145.537,46	15.208.462,47	18.353.999,93	14.441.630,68	96.342.781,21	110.784.411,89
TRANSFERÊNCIAS CORRENTES	75.928.796,75	1.287.746,00	77.216.542,75	50.044.384,56	138.687,00	50.183.071,56	67.782.986,87	-	67.782.986,87	58.174.775,93	-	58.174.775,93	70.315.228,94	768.972,15	71.084.201,09	57.492.221,26	248.849,49	57.741.070,75	379.738.394,31	2.444.254,64	382.182.648,95
OUTRAS RECEITAS CORRENTES	10.730.689,31	8.620.943,83	19.351.633,14	11.949.659,66	8.171.757,19	20.121.416,85	13.899.506,41	10.047.844,23	23.947.350,64	12.857.133,71	8.127.485,27	20.984.618,98	13.046.308,69	8.545.759,45	21.592.068,14	15.107.581,41	10.567.490,68	25.675.072,09	77.590.879,19	54.081.280,65	131.672.159,84
DEDUÇÕES DA RECEITA	-	(199.132,03)	(199.132,03)	-	(249.011,48)	(249.011,48)	-	(183.496,52)	(183.496,52)	-	(144.149,94)	(144.149,94)	-	(137.792,23)	(137.792,23)	-	(114.573,68)	(114.573,68)	-	(1.028.155,88)	(1.028.155,88)
RECEITAS DE CAPITAL	1.597.495,64	1.436.402,04	3.033.897,68	3.738.097,58	-	3.738.097,58	1.415.015,69	-	1.415.015,69	1.289.415,42	-	1.289.415,42	4.936.732,17	-	4.936.732,17	2.000.476,70	-	2.000.476,70	14.977.233,20	1.436.402,04	16.413.635,24
OPERAÇÕES DE CRÉDITO	732.450,00	-	732.450,00	2.945.983,27	-	2.945.983,27	477.847,76	-	477.847,76	500.144,90	-	500.144,90	1.527.639,23	-	1.527.639,23	824.527,15	-	824.527,15	7.008.592,31	-	7.008.592,31
ALIENAÇÃO DE BENS	18.313,67	1.272.638,04	1.290.951,71	-	-	-	18.618,41	-	18.618,41	15.319,02	-	15.319,02	312.083,69	-	312.083,69	530.263,29	-	530.263,29	894.598,08	1.272.638,04	2.167.236,12
AMORTIZAÇÕES	846.731,97	-	846.731,97	792.114,31	-	792.114,31	918.549,52	-	918.549,52	773.951,50	-	773.951,50	652.373,24	-	652.373,24	645.686,26	-	645.686,26	4.629.406,80	-	4.629.406,80
TRANSFERÊNCIAS DE CAPITAL	-	163.764,00	163.764,00	-	-	-	-	-	-	-	-	-	2.444.636,01	-	2.444.636,01	-	-	-	2.444.636,01	163.764,00	2.608.400,01
TOTAL GERAL	538.894.341,70	22.059.308,54	560.953.650,24	523.280.990,49	25.587.183,93	548.868.174,42	527.485.007,73	30.306.417,54	557.791.425,27	543.745.386,85	20.781.309,69	564.526.696,54	574.327.989,33	30.216.914,17	604.544.903,50	550.637.385,63	26.305.691,14	576.943.076,77	3.258.371.101,73	155.256.825,01	3.413.627.926,74

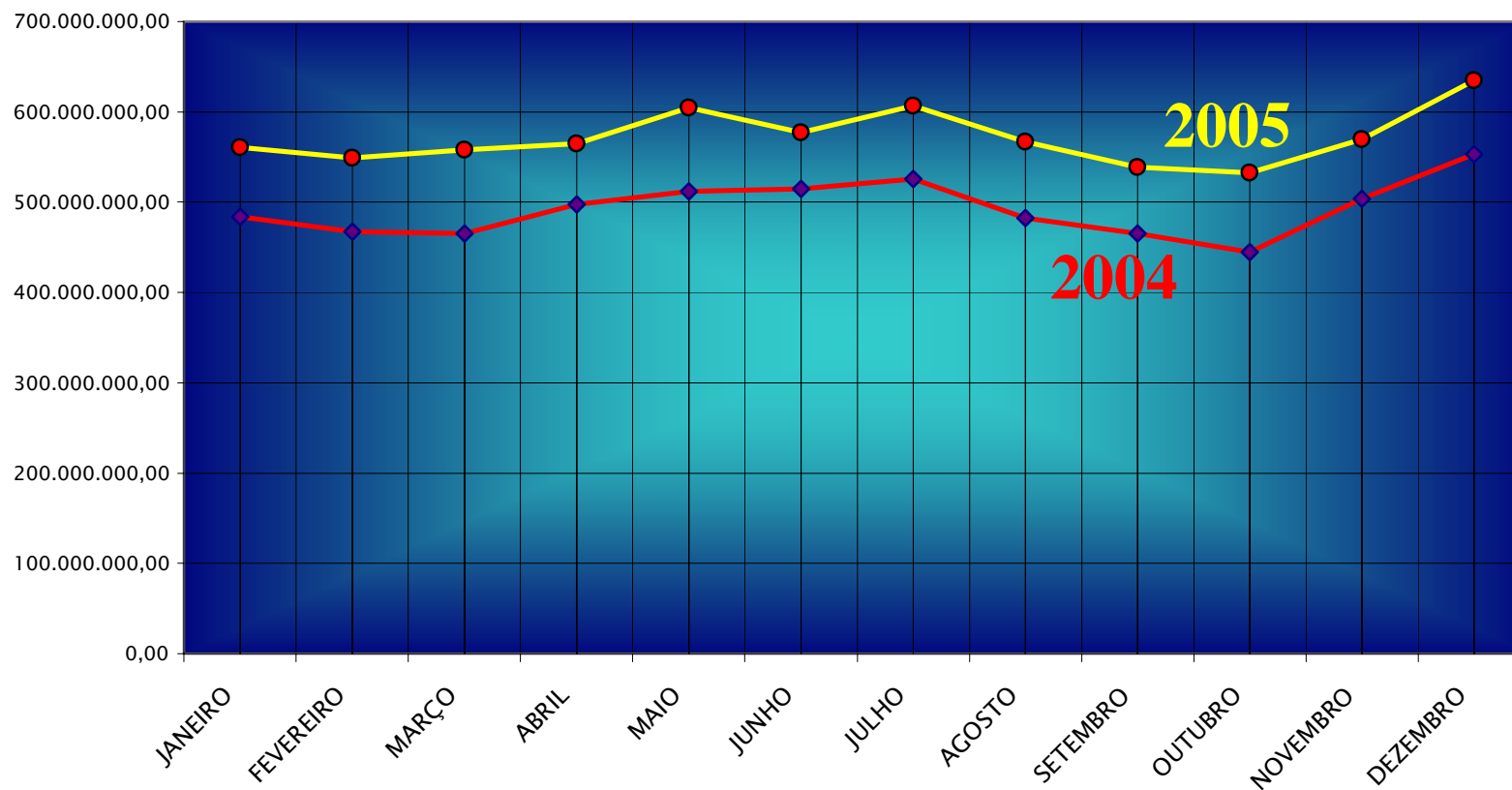


RECEITA CONSOLIDADA POR ORIGEM - MENSAL 2005

ORIGEM	JULHO			AGOSTO			SETEMBRO			OUTUBRO			NOVEMBRO			DEZEMBRO			ATÉ DEZEMBRO		
	fonte tesor	outras fon	Total	fonte tesor	outras fon	Total	fonte tesor	outras fon	Total	fonte tesor	outras fon	Total	fonte tesor	outras fon	Total	fonte tesor	outras fon	Total	fonte tesour	outras font	Total
RECEITAS CORRENTES	552.392.853,83	28.289.941,59	580.682.795,42	518.830.539,56	33.727.454,94	552.557.994,50	505.853.545,38	29.943.265,11	535.796.810,49	495.912.699,18	31.703.026,59	527.615.725,77	510.679.334,43	30.768.487,27	541.447.821,70	577.151.264,18	33.310.511,22	610.461.775,40	6.404.214.105,09	341.563.109,69	6.745.777.214,78
RECEITA TRIBUTÁRIA	420.154.034,67	-	420.154.034,67	385.920.253,08	-	385.920.253,08	372.587.120,68	-	372.587.120,68	365.062.317,27	-	365.062.317,27	371.015.098,97	-	371.015.098,97	411.018.627,78	-	411.018.627,78	4.790.379.225,42	-	4.790.379.225,42
IPTU	30.127.931,35	-	30.127.931,35	4.121.173,09	-	4.121.173,09	3.795.224,91	-	3.795.224,91	4.095.120,25	-	4.095.120,25	3.745.258,90	-	3.745.258,90	4.829.609,38	-	4.829.609,38	235.883.233,92	-	235.883.233,92
IR	49.585.176,14	-	49.585.176,14	65.412.888,00	-	65.412.888,00	52.869.506,60	-	52.869.506,60	57.162.979,55	-	57.162.979,55	57.238.215,99	-	57.238.215,99	64.529.167,59	-	64.529.167,59	631.819.070,92	-	631.819.070,92
IPVA	28.411.982,74	-	28.411.982,74	19.415.026,25	-	19.415.026,25	8.409.467,04	-	8.409.467,04	6.445.763,67	-	6.445.763,67	4.954.659,02	-	4.954.659,02	4.804.774,23	-	4.804.774,23	266.011.562,27	-	266.011.562,27
ITBIM	1.187.158,14	-	1.187.158,14	977.694,54	-	977.694,54	666.868,38	-	666.868,38	1.153.307,48	-	1.153.307,48	995.744,59	-	995.744,59	1.313.565,62	-	1.313.565,62	12.183.696,77	-	12.183.696,77
ITBIV	6.739.941,02	-	6.739.941,02	6.562.169,45	-	6.562.169,45	5.737.721,50	-	5.737.721,50	5.217.433,70	-	5.217.433,70	5.328.184,88	-	5.328.184,88	8.561.175,36	-	8.561.175,36	70.970.363,75	-	70.970.363,75
ICMS	245.062.237,59	-	245.062.237,59	236.267.665,85	-	236.267.665,85	248.663.877,64	-	248.663.877,64	237.561.180,02	-	237.561.180,02	247.127.762,85	-	247.127.762,85	267.288.007,77	-	267.288.007,77	2.906.600.539,58	-	2.906.600.539,58
ISS	46.513.651,62	-	46.513.651,62	47.332.923,61	-	47.332.923,61	47.064.458,14	-	47.064.458,14	48.256.044,85	-	48.256.044,85	46.617.805,12	-	46.617.805,12	53.153.859,43	-	53.153.859,43	555.279.474,69	-	555.279.474,69
ICMS/ISS/SIMPLES	3.279.638,83	-	3.279.638,83	3.239.408,56	-	3.239.408,56	3.327.209,56	-	3.327.209,56	3.235.214,11	-	3.235.214,11	3.106.553,16	-	3.106.553,16	3.764.621,75	-	3.764.621,75	38.632.389,94	-	38.632.389,94
TAXAS	9.246.317,24	-	9.246.317,24	2.591.303,73	-	2.591.303,73	2.052.786,91	-	2.052.786,91	1.935.273,64	-	1.935.273,64	1.900.914,46	-	1.900.914,46	2.773.846,65	-	2.773.846,65	72.998.893,58	-	72.998.893,58
RECEITA DE CONTRIBUIÇÕES	72.122.453,25	-	72.122.453,25	64.371.847,45	-	64.371.847,45	58.983.768,96	-	58.983.768,96	55.027.462,27	-	55.027.462,27	46.547.191,58	-	46.547.191,58	66.770.970,13	-	66.770.970,13	645.197.205,88	-	645.197.205,88
RECEITA PATRIMONIAL	4.385.942,15	211.701,86	4.597.644,01	5.861.460,06	525.661,27	6.387.121,33	4.740.394,64	403.560,84	5.143.955,48	5.531.085,85	364.232,42	5.895.318,27	3.886.196,82	256.283,08	4.142.479,90	4.278.273,64	1.130.850,19	5.409.123,83	53.683.318,23	4.856.424,43	58.539.742,66
RECEITA AGROPECUÁRIA	1.361,35	(2.373,89)	(1.012,54)	1.600,01	-	1.600,01	3.738,20	-	3.738,20	9.086,99	-	9.086,99	15.547,81	-	15.547,81	4.029,14	-	4.029,14	51.877,45	-	51.877,45
RECEITA INDUSTRIAL	59.330,10	3.643,77	62.973,87	65.644,39	4.826,62	70.471,01	80.844,68	1.874,53	82.719,21	47.839,00	3.313,74	51.152,74	107.157,13	-	107.157,13	112.944,00	-	112.944,00	1.084.959,42	27.412,35	1.112.371,77
RECEITA DE SERVIÇOS	915.562,71	17.162.905,96	18.078.468,67	1.019.413,74	20.572.427,38	21.591.841,12	1.370.060,69	19.155.219,94	20.525.280,63	799.589,48	21.494.907,41	22.294.496,89	953.177,36	20.705.444,76	21.658.622,12	2.822.511,86	22.106.925,29	24.929.437,15	22.321.946,52	217.540.611,95	239.862.558,47
TRANSFERÊNCIAS CORRENTES	40.912.993,78	700.480,42	41.613.474,20	47.847.390,29	831.791,45	48.679.181,74	55.509.130,39	247.809,97	55.756.940,36	53.005.867,24	152.376,19	53.158.243,43	69.200.800,27	678.000,00	69.878.800,27	61.277.475,08	108.214,85	61.385.689,93	707.492.051,36	5.162.927,52	712.654.978,88
OUTRAS RECEITAS CORRENTES	13.841.175,82	10.342.199,20	24.183.375,02	13.742.930,54	11.921.672,62	25.664.603,16	12.578.487,14	10.232.222,06	22.810.709,20	16.429.451,08	9.794.280,92	26.223.732,00	18.954.164,49	9.228.159,05	28.182.323,54	30.866.432,55	10.074.924,55	40.941.357,10	184.003.520,81	115.674.739,05	299.678.259,86
DEDUÇÕES DA RECEITA	-	(128.615,73)	(128.615,73)	-	(128.924,40)	(128.924,40)	-	(97.422,23)	(97.422,23)	-	(106.084,09)	(106.084,09)	-	(99.399,62)	(99.399,62)	-	(110.403,66)	(110.403,66)	-	(1.699.005,61)	(1.699.005,61)
RECEITAS DE CAPITAL	26.138.799,14	106.585,38	26.245.384,52	14.062.159,63	-	14.062.159,63	2.831.100,12	-	2.831.100,12	5.004.704,51	135.000,00	5.139.704,51	27.327.392,54	639.345,76	27.966.738,30	18.197.809,92	5.997.654,01	24.195.463,93	108.539.199,06	8.314.987,19	116.854.186,25
OPERAÇÕES DE CRÉDITO	893.006,83	-	893.006,83	420.610,05	-	420.610,05	1.706.456,50	-	1.706.456,50	5.851.727,41	-	5.851.727,41	21.535.697,67	-	21.535.697,67	4.719.784,28	-	4.719.784,28	42.135.875,05	-	42.135.875,05
ALIENAÇÃO DE BENS	9.674,31	106.585,38	116.259,69	9.787,28	-	9.787,28	9.876,96	-	9.876,96	9.965,27	-	9.965,27	416.598,14	117.345,76	533.943,90	337.839,17	210.016,35	547.855,52	1.688.339,21	1.706.585,53	3.394.924,74
AMORTIZAÇÕES	732.174,09	-	732.174,09	1.013.039,04	-	1.013.039,04	1.021.158,66	-	1.021.158,66	1.282.693,57	-	1.282.693,57	1.290.651,56	-	1.290.651,56	1.599.228,99	-	1.599.228,99	11.568.352,71	-	11.568.352,71
TRANSFERÊNCIAS DE CAPITAL	24.503.943,91	-	24.503.943,91	12.618.723,26	-	12.618.723,26	93.608,00	-	93.608,00	(2.139.681,74)	135.000,00	(2.004.681,74)	4.084.445,17	522.000,00	4.606.445,17	11.540.957,48	5.787.637,66	17.328.595,14	53.146.632,09	6.608.401,66	59.755.033,75
TOTAL GERAL	578.531.652,97	28.396.526,97	606.928.179,94	532.892.699,19	33.727.454,94	566.620.154,13	508.684.645,50	29.943.265,11	538.627.910,61	500.917.403,69	31.838.026,59	532.755.430,28	538.006.726,97	31.407.833,03	569.414.560,00	595.349.074,10	39.308.165,23	634.657.239,33	6.512.753.304,15	349.878.096,88	6.862.631.401,03

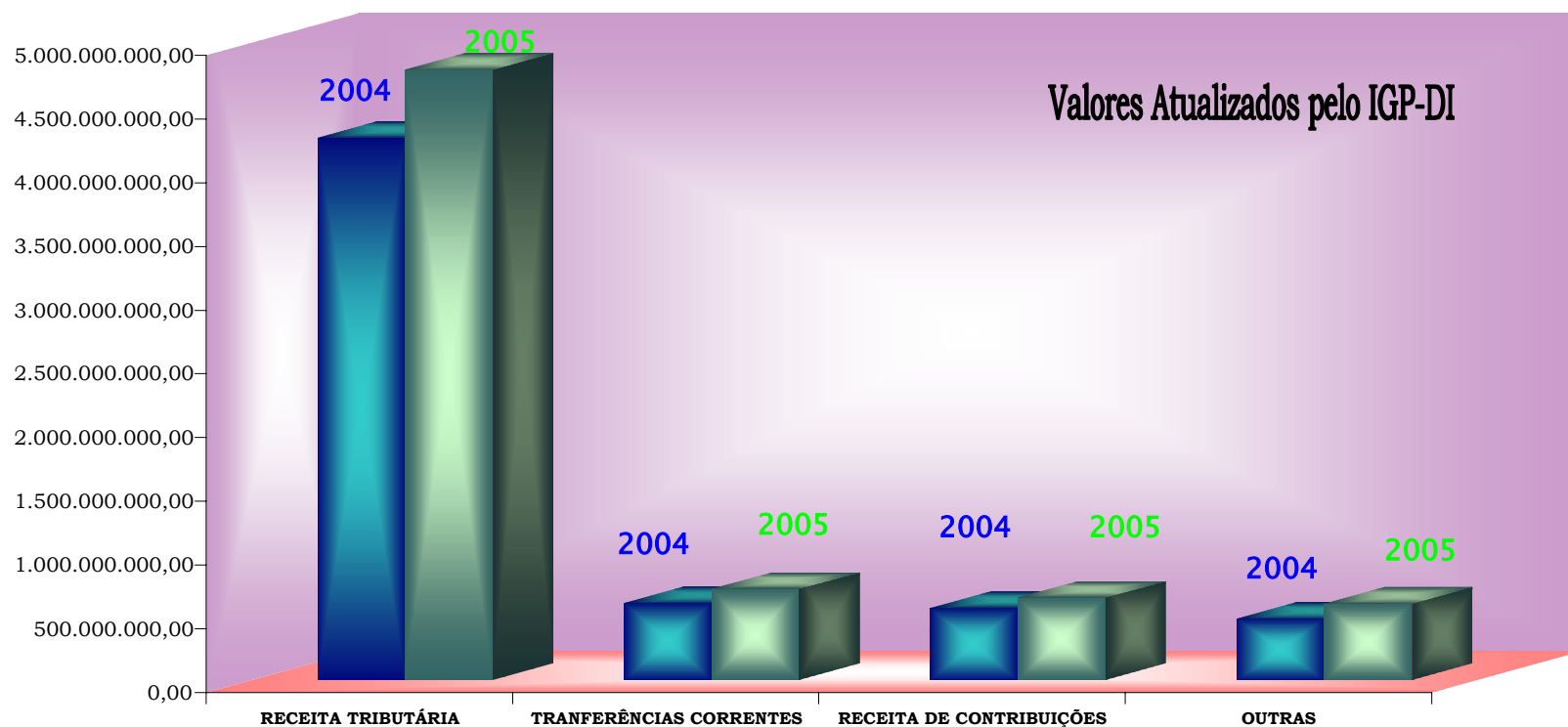


EVOLUÇÃO DA RECEITA ARRECADADA POR MÊS 2004/2005



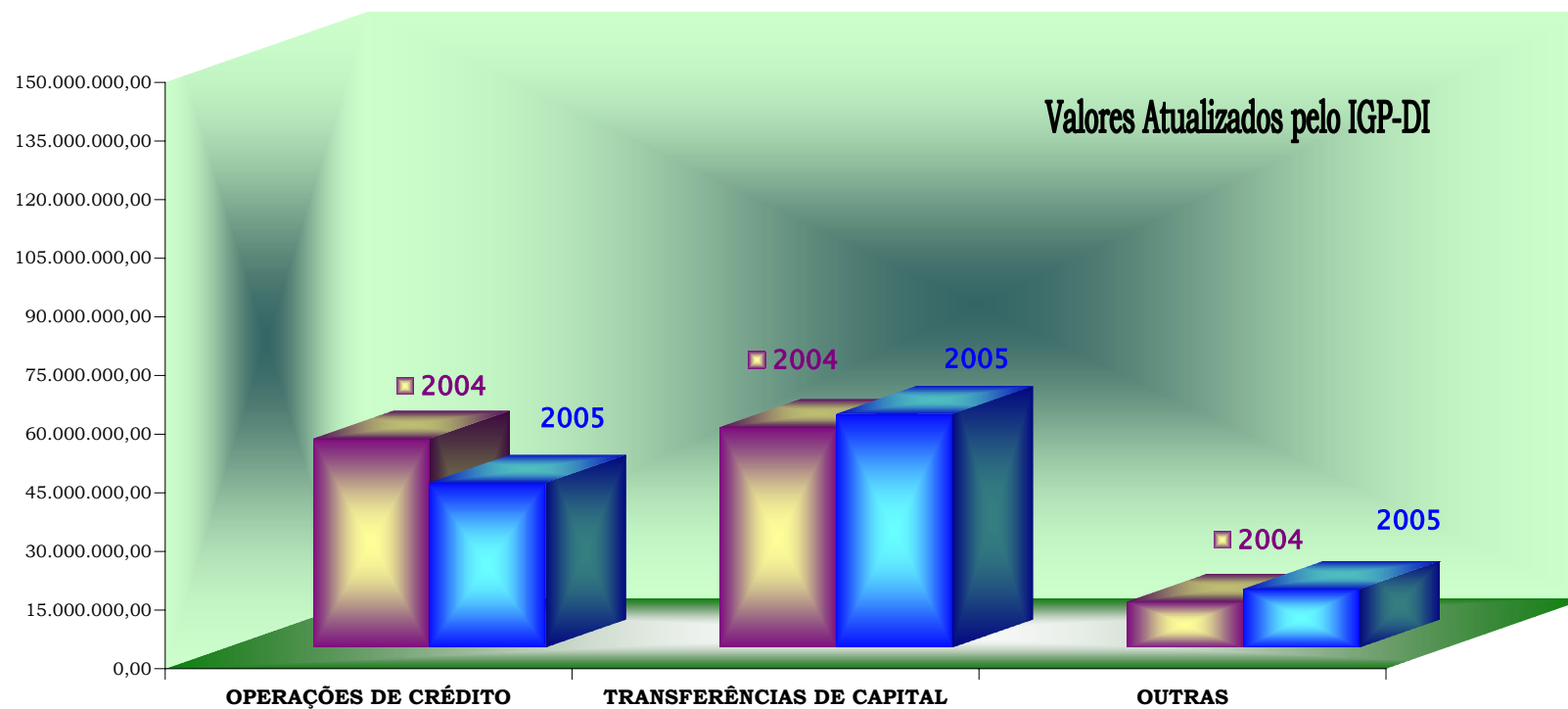


COMPARATIVO DAS RECEITAS CORRENTES 2004/2005





COMPARATIVO DAS RECEITAS DE CAPITAL 2004/2005





COMPARATIVO ENTRE A RECEITA ARRECADADA E A DESPESA REALIZADA POR MÊS 2004

MESES	RECEITA ARRECADADA			DESPESA REALIZADA			DÉFICIT/SUPERÁVIT
	TESOURO	OUTRAS FONTES	TOTAL	TESOURO	OUTRAS FONTES	TOTAL	
JANEIRO	465.329.549,97	18.330.368,23	483.659.918,20	389.368.537,90	9.832.601,50	399.201.139,40	84.458.778,80
FEVEREIRO	451.519.940,47	15.539.112,32	467.059.052,79	423.311.556,95	12.592.932,80	435.904.489,75	31.154.563,04
MARÇO	435.576.089,65	29.884.509,88	465.460.599,53	473.479.906,96	29.313.314,01	502.793.220,97	-37.332.621,44
ABRIL	473.116.026,36	24.316.313,36	497.432.339,72	415.807.452,15	17.733.932,47	433.541.384,62	63.890.955,10
MAIO	485.611.849,75	26.487.478,35	512.099.328,10	417.963.923,38	25.023.146,77	442.987.070,15	69.112.257,95
JUNHO	488.324.748,50	26.179.175,99	514.503.924,49	498.531.932,55	25.583.818,55	524.115.751,10	-9.611.826,61
JULHO	501.223.222,21	24.444.829,96	525.668.052,17	501.725.288,26	21.847.961,16	523.573.249,42	2.094.802,75
AGOSTO	450.739.836,43	31.597.940,16	482.337.776,59	442.474.311,67	25.204.847,67	467.679.159,34	14.658.617,25
SETEMBRO	439.218.863,40	26.056.204,67	465.275.068,07	485.145.548,11	16.992.755,89	502.138.304,00	-36.863.235,93
OUTUBRO	423.892.433,72	20.633.033,92	444.525.467,64	442.721.637,47	18.604.374,98	461.326.012,45	-16.800.544,81
NOVEMBRO	478.793.115,17	25.108.704,51	503.901.819,68	495.121.942,93	31.295.157,37	526.417.100,30	-22.515.280,62
DEZEMBRO	512.428.163,62	40.469.876,78	552.898.040,40	613.439.773,77	68.926.396,87	682.366.170,64	-129.468.130,24
ACUMULADO	5.605.773.839,25	309.047.548,13	5.914.821.387,38	5.599.091.812,10	302.951.240,04	5.902.043.052,14	12.778.335,24

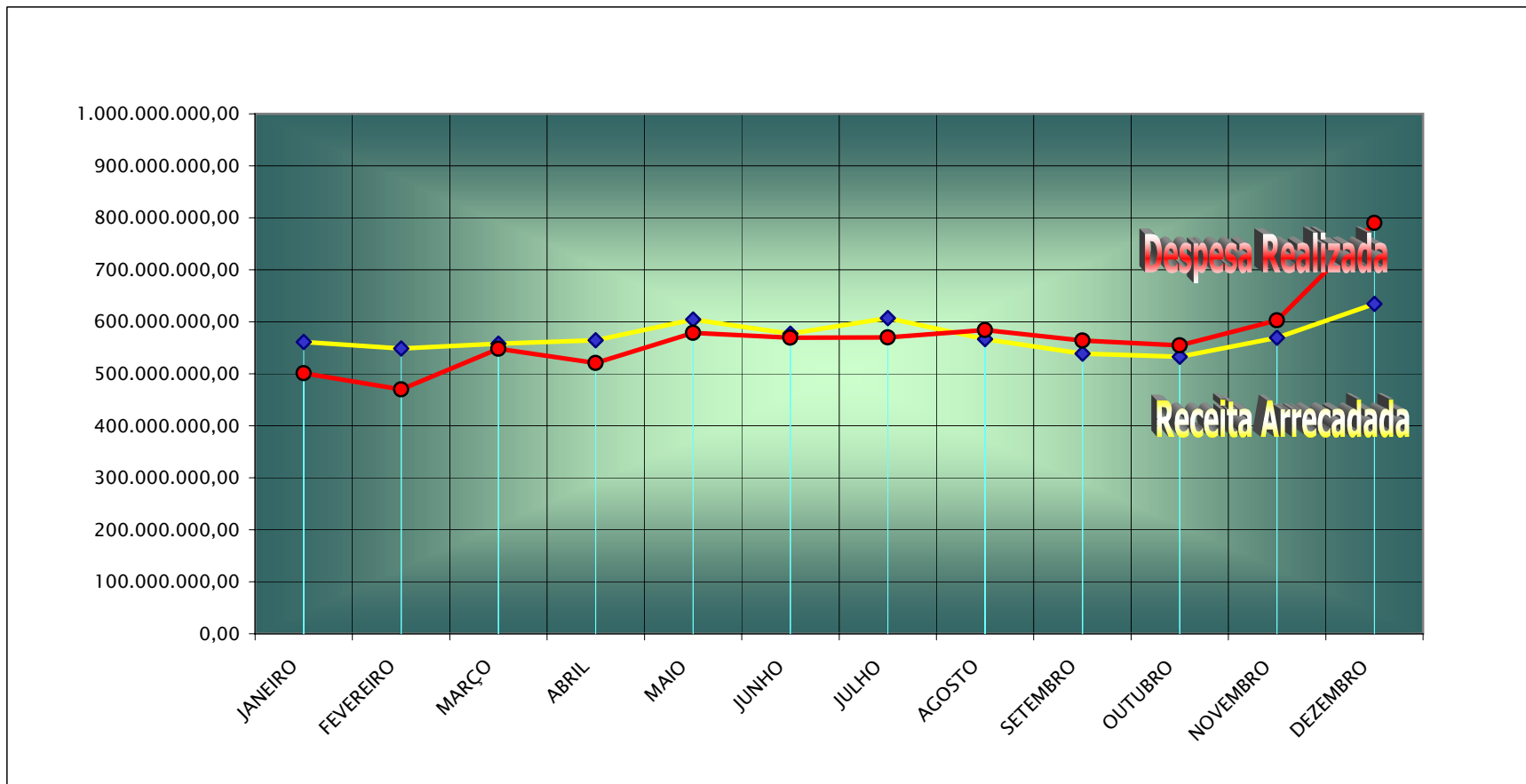
COMPARATIVO ENTRE A RECEITA ARRECADADA E A DESPESA REALIZADA POR MÊS 2005

MESES	RECEITA ARRECADADA			DESPESA REALIZADA			DÉFICIT/SUPERÁVIT
	TESOURO	OUTRAS FONTES	TOTAL	TESOURO	OUTRAS FONTES	TOTAL	
JANEIRO	538.894.341,70	22.059.308,54	560.953.650,24	487.296.007,22	13.578.464,73	500.874.471,95	60.079.178,29
FEVEREIRO	523.280.990,49	25.587.183,93	548.868.174,42	447.678.281,72	22.487.163,53	470.165.445,25	78.702.729,17
MARÇO	527.485.007,73	30.306.417,54	557.791.425,27	513.495.947,03	34.791.365,70	548.287.312,73	9.504.112,54
ABRIL	543.745.386,85	20.781.309,69	564.526.696,54	495.975.316,25	24.650.374,48	520.625.690,73	43.901.005,81
MAIO	574.327.989,33	30.216.914,17	604.544.903,50	551.346.738,76	27.171.488,12	578.518.226,88	26.026.676,62
JUNHO	550.637.385,63	26.305.691,14	576.943.076,77	540.821.550,70	28.347.796,23	569.169.346,93	7.773.729,84
JULHO	578.531.652,97	28.396.526,97	606.928.179,94	543.587.869,36	26.545.981,89	570.133.851,25	36.794.328,69
AGOSTO	532.892.699,19	33.727.454,94	566.620.154,13	557.130.351,30	26.786.288,27	583.916.639,57	-17.296.485,44
SETEMBRO	508.684.645,50	29.943.265,11	538.627.910,61	535.264.689,67	28.501.185,35	563.765.875,02	-25.137.964,41
OUTUBRO	500.917.403,69	31.838.026,59	532.755.430,28	524.135.207,21	30.249.635,87	554.384.843,08	-21.629.412,80
NOVEMBRO	538.006.726,97	31.407.833,03	569.414.560,00	567.684.377,45	34.887.099,95	602.571.477,40	-33.156.917,40
DEZEMBRO	595.349.074,10	39.308.165,23	634.657.239,33	734.639.756,64	55.444.403,46	790.084.160,10	-155.426.920,77
ACUMULADO	6.512.753.304,15	349.878.096,88	6.862.631.401,03	6.499.056.093,31	353.441.247,58	6.852.497.340,89	10.134.060,14



RECEITA ARRECADADA X DESPESA REALIZADA

2005





BALANÇO ORÇAMENTÁRIO

O Balanço Orçamentário consiste em comparar as receitas previstas com as arrecadadas, bem como as despesas fixadas com as realizadas, e deve ser apresentado conforme anexo 12, da Lei 4.320/64, cuja diferença representa o Resultado Orçamentário do Exercício.

Da confrontação entre a receita arrecadada e a despesa realizada, no exercício em questão, verifica-se um superavit orçamentário bruto na fonte tesouro de R\$ 13.697.210,84 e nas outras fontes um deficit orçamentário de R\$ 3.563.150,70.

	TESOURO	OUTRAS FONTES	TOTAL
RECEITA PREVISTA	7.601.425.237,00	601.410.395,00	8.202.835.632,00
DOTAÇÃO AUTORIZADA	7.676.150.270,00	619.332.271,00	8.295.482.541,00
RECEITA ARRECADADA	6.512.753.304,15	349.878.096,88	6.862.631.401,03
DESPESA REALIZADA	6.499.056.093,31	353.441.247,58	6.852.497.340,89
SUPERAVIT/DEFICIT ORÇAMENTÁRIO BRUTO (com superavit)	13.697.210,84	-3.563.150,70	10.134.060,14

Retirando-se a **dotação autorizada** e a **despesa realizada**, decorrentes de apuração de superávit financeiro, fontes 3XXXXXXX e 4XXXXXXX, teremos a seguinte situação:

DOTAÇÃO AUTORIZADA	74.725.033,00	17.921.876,00	92.646.909,00
DESPESA REALIZADA	49.678.447,43	12.784.781,48	62.463.228,91

Com a retirada da despesa em suas fontes de superavit, nota-se que as receitas arrecadadas superaram as despesas realizadas e houve superavit orçamentário na ordem de R\$ 63.375.658,27 e R\$ 9.221.630,78, fonte tesouro e outras fontes respectivamente.

	TESOURO	OUTRAS FONTES	TOTAL
RECEITA PREVISTA	7.601.425.237,00	601.410.395,00	8.202.835.632,00
DOTAÇÃO AUTORIZADA	7.601.425.237,00	601.410.395,00	8.202.835.632,00
RECEITA ARRECADADA	6.512.753.304,15	349.878.096,88	6.862.631.401,03
DESPESA REALIZADA	6.449.377.645,88	340.656.466,10	6.790.034.111,98
SUPERAVIT ORÇAMENTÁRIO (sem superavit)	63.375.658,27	9.221.630,78	72.597.289,05

NOTA: Observa-se uma divergência na coluna tesouro de R\$ 2.395,00 (dois mil, trezentos e noventa e cinco reais), entre o Balanço acima e o emitido pelo SIAC (Sistema Integrado de Administração Financeira), proveniente de inscrição de obrigação de repasse de restos a pagar não processado, regularizado no exercício de 2006.



**DEMONSTRATIVO DA RECEITA SEGUNDO A ORIGEM E DESPESA SEGUNDO AS CATEGORIAS ECONÔMICAS
INCLUINDO DESPESAS DE FONTES DE SUPERÁVIT FINANCEIRO
EXERCÍCIO DE 2005**

RECEITAS	TESOURO		OUTRAS FONTES		DESPESAS	TESOURO		OUTRAS FONTES	
RECEITAS CORRENTES		6.404.214.105,09		341.563.109,69	DESPESAS CORRENTES		5.664.640.651,83		324.256.375,17
RECEITAS TRIBUTÁRIAS	4.790.379.225,42		0,00		PESSOAL E ENCARGOS	2.931.958.711,65		59.860.874,15	
RECEITAS DE CONTRIBUIÇÃO	645.197.205,88		0,00		JUROS E ENCARGOS DA DÍVIDA	108.286.884,73		0,00	
RECEITA PATRIMONIAL	53.683.318,23		4.856.424,43		OUTRAS DESPESAS CORRENTES	2.624.395.055,45		264.395.501,02	
RECEITA AGROPECUÁRIA	51.877,45		0,00						
RECEITA INDUSTRIAL	1.084.959,42		27.412,35						
RECEITA DE SERVIÇOS	22.321.946,52		217.540.611,95						
TRANSFERÊNCIAS CORRENTES	1.303.179.619,21		5.162.927,52						
OUTRAS RECEITAS CORRENTES	184.003.520,81		115.674.739,05						
(-) DEDUÇÕES DA RECEITA	(595.687.567,85)		-1.699.005,61						
					SUPERAVIT CORRENTE		739.573.453,26		17.306.734,52
TOTAL		6.404.214.105,09		341.563.109,69			6.404.214.105,09		341.563.109,69
RECEITA DE CAPITAL		108.539.199,06		8.314.987,19	DESPESAS DE CAPITAL		834.415.441,48		29.184.872,41
OPERAÇÕES DE CRÉDITO	42.135.875,05		0,00		INVESTIMENTOS	624.657.406,97		29.184.872,41	
ALIENAÇÃO DE BENS	1.688.339,21		1.706.585,53		INVERSÕES FINANCEIRAS	140.140.945,59		-	
AMORT. EMP. E FINANCIAMENTOS	11.568.352,71		0,00		AMORTIZAÇÃO DA DÍVIDA	69.617.088,92		-	
TRANSFERÊNCIAS DE CAPITAL	53.146.632,09		6.608.401,66						
DEFICIT CAPITAL		725.876.242,42		20.869.885,22					
TOTAL		834.415.441,48		29.184.872,41			834.415.441,48		29.184.872,41
RESUMO									
TÍTULOS						RECEITA	DESPESA	RECEITA	DESPESA
RECEITAS E DESPESAS CORRENTES						6.404.214.105,09	5.664.640.651,83	341.563.109,69	324.256.375,17
RECEITAS E DESPESAS DE CAPITAL						108.539.199,06	834.415.441,48	8.314.987,19	29.184.872,41
SUPERAVIT CORRENTE							739.573.453,26		17.306.734,52
DEFICIT CAPITAL						725.876.242,42		20.869.885,22	
TOTAIS						7.238.629.546,57	7.238.629.546,57	370.747.982,10	370.747.982,10



**DEMONSTRATIVO DA RECEITA SEGUNDO A ORIGEM E DESPESA SEGUNDO AS CATEGORIAS ECONÔMICAS
SEM DESPESAS DE FONTES DE SUPERÁVIT FINANCEIRO
EXERCÍCIO DE 2005**

RECEITAS	TESOURO		OUTRAS FONTES		DESPESAS	TESOURO		OUTRAS FONTES	
RECEITAS CORRENTES		6.404.214.105,09		341.563.109,69	DESPESAS CORRENTES		5.645.386.523,85		318.796.226,31
RECEITAS TRIBUTÁRIAS	4.790.379.225,42		0,00		PESSOAL E ENCARGOS	2.931.762.586,65		59.841.180,11	
RECEITAS DE CONTRIBUIÇÃO	645.197.205,88		0,00		JUROS E ENCARGOS DA DÍVIDA	108.286.884,73		0,00	
RECEITA PATRIMONIAL	53.683.318,23		4.856.424,43		OUTRAS DESPESAS CORRENTES	2.605.337.052,47		258.955.046,20	
RECEITA AGROPECUÁRIA	51.877,45		0,00						
RECEITA INDUSTRIAL	1.084.959,42		27.412,35						
RECEITA DE SERVIÇOS	22.321.946,52		217.540.611,95						
TRANSFERÊNCIAS CORRENTES	1.303.179.619,21		5.162.927,52						
OUTRAS RECEITAS CORRENTES	184.003.520,81		115.674.739,05						
(-) DEDUÇÕES DA RECEITA	(595.687.567,85)		-1.699.005,61		SUPERAVIT CORRENTE		758.827.581,24		22.766.883,38
TOTAL		6.404.214.105,09		341.563.109,69			6.404.214.105,09		341.563.109,69
RECEITA DE CAPITAL		108.539.199,06		8.314.987,19	DESPESAS DE CAPITAL		803.991.122,03		21.860.239,79
OPERAÇÕES DE CRÉDITO	42.135.875,05		0,00		INVESTIMENTOS	616.214.053,24		21.860.239,79	
ALIENAÇÃO DE BENS	1.688.339,21		1.706.585,53		INVERSÕES FINANCEIRAS	118.159.979,87		-	
AMORT. EMP. E FINANCIAMENTOS	11.568.352,71		0,00		AMORTIZAÇÃO DA DÍVIDA	69.617.088,92		-	
TRANSFERÊNCIAS DE CAPITAL	53.146.632,09		6.608.401,66						
OUTRAS RECEITAS DE CAPITAL	-		-						
DEFICIT CAPITAL		695.451.922,97		13.545.252,60					
TOTAL		803.991.122,03		21.860.239,79			803.991.122,03		21.860.239,79
RESUMO						RECEITA	DESPESA	RECEITA	DESPESA
TÍTULOS									
RECEITAS E DESPESAS CORRENTES						6.404.214.105,09	5.645.386.523,85	341.563.109,69	318.796.226,31
RECEITAS E DESPESAS DE CAPITAL						108.539.199,06	803.991.122,03	8.314.987,19	21.860.239,79
SUPERAVIT CORRENTE							758.827.581,24		22.766.883,38
DEFICIT CAPITAL						695.451.922,97		13.545.252,60	
TOTAIS						7.208.205.227,12	7.208.205.227,12	363.423.349,48	363.423.349,48



BALANÇO FINANCEIRO

o Balanço Financeiro demonstra a receita e a despesa orçamentárias, bem como os recebimentos e pagamentos extra-orçamentários, juntamente com os saldos financeiros disponíveis oriundos do exercício anterior, e os transferidos para o exercício seguinte.

A receita e a despesa orçamentárias demonstradas no balanço financeiro são aquelas que foram consignadas na Lei Orçamentária, enquanto que as extra-orçamentárias são aquelas que realizam-se independentes do orçamento. A receita extra-orçamentária representa os valores que o Estado é obrigado a arrecadar, e em princípio não lhe pertence; e a despesa extra-orçamentária corresponde ao repasse dessas receitas a quem de direito.

O Balanço Financeiro pode ser assim apresentado (**Já demonstrado sem a duplicidade de valores na despesa orçamentária, na fonte tesouro: repasse concedido X repasse recebido, pelos Fundos da Administração Direta, valor de R\$ 931.277.990,00**):

ENTRADAS	TESOURO	OUTRAS FONTES	TOTAL
RECEITA ORÇAMENTÁRIA	6.512.753.304,15	349.878.096,88	6.862.631.401,03
RECEITA EXTRA-ORÇAMENTÁRIA	112.806.963,77	21.747.049,21	134.554.012,98
AJUSTE DE SALDO ANTERIOR	614.469,32	659.923,02	1.274.392,34
SALDO DO EXERCÍCIO ANTERIOR	159.235.528,85	38.368.767,81	197.604.296,66
SOMA	6.785.410.266,09	410.653.836,92	7.196.064.103,01
SAÍDAS			
DESPESA ORÇAMENTÁRIA	6.498.338.899,35	354.158.441,54	6.852.497.340,89
DESPESA EXTRA-ORÇAMENTÁRIA	89.557.555,90	30.052.648,05	119.610.203,95
AJUSTE DE SALDO ANTERIOR	1.848.425,60	1.333.845,09	3.182.270,69
SALDO PARA O PRÓXIMO EXERCÍCIO	195.665.385,24	25.108.902,24	220.774.287,48
SOMA	6.785.410.266,09	410.653.836,92	7.196.064.103,01

Obs: 1 - As diferenças detectadas entre os Balanços Financeiro e Orçamentário:

a) **Tesouro:** A Despesa Orçamentária a menor no valor de R\$ 717.193,96 refere-se aos repasses a serem liberados em 2006.

b) **Outras Fontes:** Despesa Orçamentária a maior valor de R\$ 719.588,96, sendo que R\$ 717.193,96 refere-se a restos a pagar (fonte tesouro) e R\$ 2.395,00 refere-se a lançamento indevido regularizado em 2006;

2 - As informações constantes do Balanço Financeiro evidenciam somente as contas financeiras não contemplando as patrimoniais.

Contudo, as contas relativas ao cancelamento de Restos a Pagar, cancelamento de direitos a receber de Restos a Pagar, inscrição de direitos de Restos a Pagar, cancelamento de repasses a liberar de Restos a Pagar, cancelamento de direitos a receber de Restos a Pagar, desincorporação de passivo financeiro e desincorporação de ativo financeiro, mantêm inter-relações com o sistema patrimonial, vide Nota Explicativa nº 02, página 75.



COMENTÁRIOS SOBRE O BALANÇO FINANCEIRO:

FONTE TESOURO

RECEITA EXTRA-ORÇAMENTÁRIA			112.806.963,77	DESPESA EXTRA-ORÇAMENTÁRIA			89.557.555,90
1-RECURSOS ESPECIAIS A LIBERAR				1 - RECURSOS ESPECIAIS A RECEBER			
1-1 REPASSE A MAIOR A DEVOLVER	1.345.326,85			1-1 REPASSE A MAIOR A RECEBER	3.022.264,68		
(-) DUPLICIDADE	-1.345.326,85	-1.345.326,85		(-) DUPLICIDADE	-1.345.326,85	-1.345.326,85	
1-2 RECURSOS A LIBERAR DE RESTOS A PAGAR	1.019.675,41			1-2 RECURSOS A RECEBER RESTOS A PAGAR	300.086,45		
(-) DUPLICIDADE	-300.086,45	-300.086,45		(-) DUPLICIDADE	-300.086,45	-300.086,45	
1-3 DEVOLUÇÃO TRANSF.RESTOS A PAGAR	55.328,47			1-3 TRANSF. A MAIOR RESTOS A PAGAR	66.339,56		
(-) DUPLICIDADE	-55.328,47	-55.328,47		(-) DUPLICIDADE	-55.328,47	-55.328,47	
2 - RECURSOS ESPECIAIS A RECEBER				2-RECURSOS ESPECIAIS A LIBERAR			
2-1 REPASSE A MAIOR A RECEBER	1.403.292,19			2-1 REPASSE A MAIOR A DEVOLVER	999.288,82		
(-) DUPLICIDADE	-999.288,32	-999.288,32		(-) DUPLICIDADE	-999.288,32	-999.288,32	
TOTAL RECEITA EXTRA-ORÇAMENTÁRIA			110.106.933,68	TOTAL DESPESA EXTRA-ORÇAMENTÁRIA			86.857.525,81

- O Balanço Financeiro apresenta duplicidade de valores no tipo 2 – Repasse a Liberar de Restos a Pagar X Repasse a Receber de Restos a Pagar, Recursos a Receber de Restos a Pagar X Recursos a Liberar de Restos a Pagar, Repasse a Maior a Receber X Repasse a Devolver e Transferência a Maior de Restos a Pagar a Receber X Transferência de Restos a Pagar a Devolver, onde, diante das mesmas, demonstramos o Balanço Financeiro sem as devidas duplicidades .

- Cabe salientar que as duplicidades demonstradas acima, referem-se aos FUNDOS DA ADMINISTRAÇÃO DIRETA.

Obs: 1) A título de esclarecimento, informamos que as contas:

1.1. – Repasse a Maior a Receber – representa os valores transferidos pelo Tesouro aos Fundos, Fundações, Autarquias e Empresas Públicas não utilizados em sua programação;

1.2. - Repasse a Devolver – os valores recebidos e não programados pelas Unidades citadas acima, objetivando a não apuração do SUPERAVIT com fonte Tes

2) Utilizamos a mesma sistemática na inscrição do direito e da obrigação relativa a transferências de recursos às Unidades acima, para pagamento de seus Restos a Pagar Não Processados.



	FONTE TESOURO
ENTRADAS	
RECEITA ORÇAMENTÁRIA	6.512.753.304,15
RECEITA EXTRA-ORÇAMENTÁRIA	110.106.933,68
AJUSTE DE SALDO ANTERIOR	614.469,32
SALDO DO EXERCÍCIO ANTERIOR	159.235.528,85
SOMA	6.782.710.236,00
SAÍDAS	
DESPESA ORÇAMENTÁRIA	6.498.338.899,35
DESPESA EXTRA-ORÇAMENTÁRIA	86.857.525,81
AJUSTE DE SALDO ANTERIOR	1.848.425,60
SALDO PARA O PRÓXIMO EXERCÍCIO	195.665.385,24
SOMA	6.782.710.236,00

A despesa liquidada no período, atingiu o montante de: **R\$ 6.447.353.693,10 (Fonte Tesouro) + R\$ 13.245.707.528,64 (Outras Fontes)**, valor resultante da diferença entre a despesa realizada – de **R\$ 6.499.056.093,31 (Fonte Tesouro) + R\$ 353.441.247,58 (Outras Fontes)** e a despesa inscrita em Restos a Pagar Não Processado – **R\$ 51.702.400,21 (Fonte Tesouro) + R\$ 2.441.105,14 (Outras Fontes)**, cabendo ainda esclarecer que do Total Liquidado registrou-se em Restos a Pagar Processado: **R\$ 19.203.106,32 (Fonte Tesouro) + R\$ 7.419.188,15 (Outras Fontes)**, perfazendo o valor inscrito em Restos a Pagar de **R\$ 23.227.109,32 (Fonte Tesouro) + R\$ 2.737.483,86 (Outras Fontes)**.

Sob o aspecto das disponibilidades, a movimentação foi a seguinte:

	TESOURO	OUTRAS FONTES
RECEITA ORÇAMENTÁRIA ARRECADADA	6.512.753.304,15	349.878.096,88
DESPESA ORÇAMENTÁRIA REALIZADA + REPASSES	6.498.338.899,35	354.158.441,54
RECEITA EXTRA-ORÇAMENTÁRIA	112.806.963,77	21.747.049,21
DESPESA EXTRA-ORÇAMENTÁRIA	89.557.555,90	30.052.648,05
AUMENTO/DIMINUIÇÃO DA DISPONIBILIDADE	36.429.856,39	-13.259.865,57
SALDO DO EXERCÍCIO 2004	159.235.528,85	38.368.767,81
DISPONIBILIDADE AO FINAL DO EXERCÍCIO	195.665.385,24	25.108.902,24

Lembramos que tivemos um ajuste financeiro de R\$ 1.233.956,28 (Fonte Tesouro) e R\$ 673.922,07 (Outras Fontes), conforme Nota Explicativa nº 02, páginas 75, 76, 77 e 78.



BALANÇO PATRIMONIAL

O balanço patrimonial demonstra a situação econômica e financeira do patrimônio público, através dos seus bens, direitos e obrigações, bem como o saldo patrimonial.

Demonstramos abaixo, a composição do patrimônio da Administração Direta + Fundos em 31 de dezembro de 2005, sem as duplas contagens no valor de R\$ 1.700.741,77 - Repasse a receber a maior X Repasse a devolver, relativos aos Fundos.

		FORTE TESOIRO	
A T I V O			14.058.945.442,33
ATIVO FINANCEIRO		197.465.859,78	
DISPONÍVEL	195.665.385,24		
CRÉDITOS EM CIRCULAÇÃO	1.800.474,54		
ATIVO NÃO FINANCEIRO		8.515.063.473,09	
REALIZÁVEL A CURTO PRAZO	279.481.709,86		
REALIZÁVEL A LONGO PRAZO	3.520.735.236,14		
ATIVO PERMANENTE	4.714.846.527,09		
ATIVO COMPENSADO		5.346.416.109,46	
P A S S I V O			14.058.945.442,33
PASSIVO FINANCEIRO		75.803.107,40	
DEPÓSITOS	1.879.224,15		
RESTOS A PAGAR	73.923.883,25		
PASSIVO NÃO FINANCEIRO		4.001.244.401,92	
EXIGÍVEL A LONGO PRAZO	4.001.244.401,92		
SALDO PATRIMONIAL		4.635.481.823,55	
PASSIVO COMPENSADO		5.346.416.109,46	
SUPERÁVIT VERIFICADO		121.662.752,38	

Apurou-se um "SUPERÁVIT" Financeiro Bruto no valor de **R\$ 121.662.752,38** conforme demonstrativo acima, podendo inclusive ser utilizado para reforçar o orçamento, conforme o art. 43, § 1º, inciso I, da Lei 4.320/64, que de acordo com a LDO, as fontes de recursos serão 3xxxxxxx.

Obs.: Constam no Anexo III, os demais ativos e passivos do GDF.



**DEMONSTRATIVO PATRIMONIAL
COMPARATIVO 2004/2005
ADMINISTRAÇÃO DIRETA + FUNDOS**

TÍTULOS	SALDO EM 31/12/2004	SALDO EM 31/12/2005	EVOLUÇÃO %
BENS E DIREITOS			
ATIVO FINANCEIRO			
DISPONÍVEL	159.235.528,85	195.665.385,24	22,88
CRÉDITOS EM CIRCULAÇÃO	516.528,99	1.800.474,54	248,57
ATIVO NÃO FINANCEIRO			
CRÉDITOS EM CIRCULAÇÃO	49.906.040,82	66.770.557,70	33,79
BENS E VALORES EM CIRCULAÇÃO	163.946.351,18	212.711.152,16	29,74
REALIZÁVEL A LONGO PRAZO	4.406.911.071,44	3.520.735.236,14	(20,11)
VALORES PENDENTES A CURTO PRAZO	217.419,13	0,00	-
ATIVO PERMANENTE			
INVESTIMENTOS	2.728.040.235,00	2.925.427.438,04	7,24
IMOBILIZADO	1.465.084.961,20	1.789.419.089,05	22,14
ATIVO COMPENSADO	1.955.961.813,25	5.346.416.109,46	173,34
TOTAL	10.929.819.949,86	14.058.945.442,33	28,63
OBRIGAÇÕES			
PASSIVO FINANCEIRO			
DEPÓSITOS	2.716.491,07	1.879.224,15	(30,82)
RESTOS A PAGAR	50.177.475,97	73.204.294,29	45,89
RECURSOS A LIBERAR DE RESTOS A PAGAR	5.239.463,63	719.588,96	(86,27)
VALORES A CURTO PRAZO	35,00	0,00	-
PASSIVO EXIGÍVEL			
OPERAÇÕES DE CRÉDITO INTERNA	1.408.115.578,73	1.412.109.700,59	0,28
OPERAÇÕES DE CRÉDITO EXTERNA	384.931.293,34	336.987.478,31	(12,46)
OBRIGAÇÕES A PAGAR	47.383.099,25	25.156.611,26	(46,91)
CREDORES POR AÇÃO TRANSIT. E JULGADA	1.475.413.576,47	2.226.990.611,76	50,94
SALDO PATRIMONIAL	5.599.881.123,15	4.635.481.823,55	(17,22)
PASSIVO COMPENSADO	1.955.961.813,25	5.346.416.109,46	173,34
TOTAL	10.929.819.914,86	14.058.945.442,33	28,63



DEMONSTRAÇÕES DA VARIAÇÕES PATRIMONIAIS

A demonstração das variações patrimoniais evidencia os efeitos ocorridos no patrimônio, resultantes ou não da execução orçamentária, bem como o resultado patrimonial do exercício.

As alterações verificadas no patrimônio da Administração Direta + Fundos, tanto as resultantes da execução orçamentária, quanto as independentes da execução orçamentária, como tam-bém o resultado patrimonial do exercício estão evidenciadas resumidamente no demonstrativo abaixo **(Já demonstrado sem a duplicidade de valores na despesa orçamentária, na fonte tesouro repasse concedido X repasse recebido, pelos Fundos da Administração Direta, valor de R\$ 931.277.990,00, transferências financeiras TCDF e Câmara Legislativa valor de R\$ 266.087.626,40 e movimentos de fundos no valor de R\$ 4.907.197.099,29):**

VARIAÇÕES ATIVAS	9.645.653.496,64
RESULTANTES DA EXECUÇÃO ORÇAMENTÁRIA	7.309.655.300,52
RECEITAS ORÇAMENTÁRIAS	6.512.753.304,15
MUTAÇÕES ATIVAS	796.901.996,37
INCORPORAÇÕES DE ATIVOS	726.022.585,38
AQUISIÇÃO DE BENS	609.303.521,43
INCORPORAÇÕES DE CRÉDITOS	115.386.610,16
CUSTO DE BENS E SERVIÇOS - INCORPORAÇÃO	1.332.453,79
DESINCOPORAÇÃO DE PASSIVOS	70.879.410,99
OPERAÇÃO DE CRÉDITO - INTERNA	48.745.938,32
OPERAÇÃO DE CRÉDITO - EXTERNA	15.266.397,60
PRECATÓRIOS	1.262.322,07
FINANCIAMENTOS A LONGO PRAZO	5.604.753,00
INDEPENDENTE DA EXECUÇÃO ORÇAMENTÁRIA	2.335.998.196,12
INTERFERÊNCIAS ATIVAS	8.149,99
MOVIMENTO DE FUNDOS	8.149,99
ACRÉSCIMOS PATRIMONIAIS	2.335.990.046,13
INCORPORAÇÕES DE ATIVOS	1.852.644.783,02
AJUSTES DE BENS, VALORES E CRÉDITOS	90.247.979,32
DESINCORPORAÇÃO DE PASSIVOS	301.658.377,64
AJUSTES DE OBRIGAÇÕES	91.438.906,15
VARIAÇÕES PASSIVAS	10.012.590.515,82
RESULTANTES DA EXECUÇÃO ORÇAMENTÁRIA	6.664.559.196,47
DESPESAS ORÇAMENTÁRIAS	6.498.338.899,35
MUTAÇÕES PASSIVAS	166.220.297,12
DESINCORPORAÇÕES DE ATIVOS	166.220.297,12
LIQUIDAÇÃO DE CRÉDITOS	124.084.422,07
INCORPORAÇÕES DE PASSIVOS	42.135.875,05
INDEPENDENTE DA EXECUÇÃO ORÇAMENTÁRIA	3.348.031.319,35
DECRÉSCIMOS PATRIMONIAIS	3.348.031.319,35
DESINCORPORAÇÃO DE ATIVOS	2.296.759.684,63
INCORPORAÇÃO DE PASSIVOS	825.534.395,69
AJUSTES DE OBRIGAÇÕES	225.737.239,03
RESULTADO PATRIMONIAL (DEFICIT)	366.937.019,18



NOTA EXPLICATIVA Nº 01

6



REPÚBLICA FEDERATIVA DO BRASIL

PRESTAÇÃO DE CONTAS

FUNDO CONSTITUCIONAL DO DISTRITO FEDERAL

EXERCÍCIO DE 2005



GOVERNO DO DISTRITO FEDERAL
SECRETARIA DE ESTADO DE FAZENDA
SUBSECRETARIA DE FINANÇAS

BALANÇO GERAL 2005

MINISTÉRIO DA FAZENDA
SECRETARIA DO TESOURO NACIONAL

TÍTULO	BALANÇO FINANCEIRO
ENTIDADE	25915 - FUNDO CONSTITUCIONAL DO DISTRITO FEDERAL

EXERCÍCIO
2005

MÊS
DEZEMBRO

07102

EMIÇÃO
31/12/2005

PÁGINA
001

INGRESSOS			DISPÊNDIOS		
TÍTULOS	2005	2004	TÍTULOS	2005	2004
TRANSFERÊNCIAS RECEBIDAS	8.844.332.983,75	8.266.449.092,53	DESPESAS CORRENTES	4.397.296.761,86	3.935.900.181,52
TRANSFERÊNCIAS ORÇAMENTÁRIAS	8.844.332.983,75	8.266.449.040,09	APLICAÇÃO DIRETA E TRANSF. INTERGOVERNAMENTAL	4.397.296.761,86	3.935.900.181,52
REPASSE RECEBIDO	4.448.859.076,00	3.976.002.504,42	PESSOAL E ENCARGOS SOCIAIS	4.049.298.280,06	3.706.955.684,26
SUB-REPASSE RECEBIDO	4.393.311.403,00	4.287.080.915,98	OUTRAS DESPESAS CORRENTES	347.998.481,80	228.944.497,26
SUB-REPASSE RECEBIDO NO EXERC.	4.393.311.403,00	4.287.080.915,98	OUTRAS DESPESAS	347.998.481,80	228.944.497,26
VALORES DIFERIDOS - BAIXA	2.162.504,75	20.968,13	DESPESAS DE CAPITAL	50.170.290,00	39.800.987,29
VALORES DIFERIDOS - INSCRIÇÃO	0,00	3.344.651,56	APLICAÇÃO DIRETA E TRANSF. INTERGOVERNAMENTAL	50.170.290,00	39.800.987,29
TRANSFERÊNCIAS EXTRA-ORÇAMENTÁRIAS	0,00	52,44	INVESTIMENTOS	50.170.290,00	39.800.987,29
TRANSFERÊNCIAS DIVERSAS RECEBIDAS	0,00	52,44	TRANSFERÊNCIAS CONCEDIDAS	4.399.717.020,55	4.292.395.839,06
INGRESSOS EXTRA-ORÇAMENTÁRIOS	234.376.395,79	122.506.085,42	TRANSFERÊNCIAS ORÇAMENTÁRIAS	4.399.717.020,55	4.292.395.786,61
VALORES EM CIRCULAÇÃO	44.505.341,86	54.072.908,22	SUB-REPASSE CONCEDIDO	4.393.311.403,00	4.287.080.915,98
RECURSOS ESPECIAIS A RECEBER	44.390.658,16	54.070.591,55	SUB-REPASSE CONCEDIDO NO EXERC.	4.393.311.403,00	4.287.080.915,98
RECURSOS DA UNIÃO	114.683,70	2.316,67	VALORES DIFERIDOS - BAIXA	291.572,23	20.968,13
VALORES PENDENTES A CURTO PRAZO	9.458.696,88	5.314.870,63	VALORES DIFERIDOS - INSCRIÇÃO	6.114.045,32	5.293.902,50
VALORES DIFERIDOS	9.458.696,88	5.314.870,63	TRANSFERÊNCIAS EXTRA-ORÇAMENTÁRIAS	0,00	52,44
DEPÓSITOS	100.584,91	937.305,53	TRANSFERÊNCIAS DIVERSAS CONCEDIDAS	0,00	52,44
CONSIGNAÇÕES	84.534,57	91.813,69	DISPÊNDIOS EXTRA-ORÇAMENTÁRIOS	231.525.307,13	120.858.170,09
DEPÓSITOS DE DIVERSAS ORIGENS	16.050,34	845.491,84	VALORES EM CIRCULAÇÃO	123.072.933,17	44.390.658,17
OBRIGAÇÕES EM CIRCULAÇÃO	119.383.398,02	42.796.315,75	RECURSOS ESPECIAIS A RECEBER	123.070.616,50	44.390.658,16
FORNECEDORES	4.736.434,68	401.852,24	RECURSOS DA UNIÃO	2.316,67	0,01
DO EXERCÍCIO	4.339.065,33	7.292,67	VALORES PENDENTES A CURTO PRAZO	5.293.902,50	3.365.619,69
DE EXERCÍCIOS ANTERIORES	397.369,35	394.559,57	VALORES DIFERIDOS	5.293.902,50	3.365.619,69
PESSOAL E ENCARGOS A PAGAR	52.905,29	57.021,45	DEPÓSITOS	937.305,53	177.285,29
RESTOS A PAGAR	56.211.984,19	40.876.278,37	CONSIGNAÇÕES	91.813,69	115.157,91
NAO PROCESSADOS A LIQUIDAR	53.569.888,74	39.581.747,64	DEPÓSITOS DE DIVERSAS ORIGENS	845.491,84	62.127,38
CANCELADO	2.642.095,45	1.294.530,73	OBRIGAÇÕES EM CIRCULAÇÃO	41.501.785,02	53.538.971,33
RECURSOS A LIBERAR PARA PAGAMENTO DE RP	58.381.448,79	1.461.163,69	FORNECEDORES	401.852,24	2.462.636,24
OUTRAS OBRIGAÇÕES	625,07	0,00	DE EXERCÍCIOS ANTERIORES	401.852,24	2.462.636,24
AJUSTES DE DIREITOS E OBRIGAÇÕES	60.928.374,12	19.384.686,29	PESSOAL E ENCARGOS A PAGAR	57.021,45	3.201.990,76
INCORPORAÇÃO DE DIREITOS	59.258.217,22	1.461.163,69	RP'S NAO PROCESSADOS - INSCRIÇÃO	39.581.747,64	29.950.544,76
CREDITOS DIVERSOS A RECEBER	58.381.448,79	1.461.163,69	VALORES EM TRANSITO	0,00	277,97
OUTRAS INCORPORAÇÕES DE DIREITOS	876.768,43	0,00	RECURSOS A LIBERAR PARA PAGAMENTO DE RP	1.461.163,69	17.923.521,60
DESINCORPORAÇÃO DE OBRIGAÇÕES	1.670.155,90	17.923.521,60			

L400102.001



MINISTÉRIO DA FAZENDA
SECRETARIA DO TESOURO NACIONAL

TÍTULO	BALANÇO FINANCEIRO
ENTIDADE	25915 - FUNDO CONSTITUCIONAL DO DISTRITO FEDERAL

EXERCÍCIO
2005

MÊS
DEZEMBRO

07103

EMIÇÃO
31/12/2005

PÁGINA
002

INGRESSOS			DISPENDIOS		
TÍTULOS	2005	2004	TÍTULOS	2005	2004
EXERCÍCIOS ANTERIORES	208.993,21	0,00	AJUSTES DE DIREITOS E OBRIGAÇÕES	60.719.380,91	19.385.635,61
RECURSOS DIVERSOS A LIBERAR	1.461.163,69	17.923.521,60	BAIXA DE DIREITOS	1.461.163,69	17.924.471,92
			CREDITOS DIVERSOS A RECEBER	1.461.163,69	17.923.521,60
			OUTRAS BAIXAS DE DIREITOS	0,00	950,32
			INCORPORAÇÃO DE OBRIGAÇÕES	59.258.217,22	1.461.163,69
			RECURSOS DIVERSOS A LIBERAR	58.381.448,79	1.461.163,69
			OUTRAS INCORPORAÇÕES DE OBRIGAÇÕES	876.768,43	0,00
TOTAL INGRESSOS	9.078.709.379,54	8.388.955.177,95	TOTAL DISPENDIOS	9.078.709.379,54	8.388.955.177,95



GOVERNO DO DISTRITO FEDERAL
SECRETARIA DE ESTADO DE FAZENDA
SUBSECRETARIA DE FINANÇAS

BALANÇO GERAL 2005

MINISTERIO DA FAZENDA
SECRETARIA DO TESOURO NACIONAL

TÍTULO	BALANÇO PATRIMONIAL
ENTIDADE	25915 - FUNDO CONSTITUCIONAL DO DISTRITO FEDERAL

EXERCÍCIO
2005

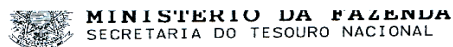
MÊS
DEZEMBRO

07104

EMIÇÃO
31/12/2005

PÁGINA
001

ATIVO			PASSIVO		
TÍTULOS	2005	2004	TÍTULOS	2005	2004
ATIVO FINANCEIRO	123.070.616,50	44.390.658,16	PASSIVO FINANCEIRO	123.070.616,50	44.390.658,16
CREDITOS EM CIRCULACAO	123.070.616,50	44.390.658,16	DEPOSITOS	215.268,61	939.622,20
LIMITE DE SAQUE C/VINC.DE PAGAMENTO	64.689.167,71	42.929.494,47	CONSIGNACOES	84.534,57	91.813,69
RECURSOS A RECEBER PARA PAGAMENTO DE RP	58.381.448,79	1.461.163,69	RECURSOS DO TESOURO NACIONAL	114.683,70	2.316,67
ATIVO NAO FINANCEIRO	144.125.089,16	74.005.717,81	DEPOSITOS DE DIVERSAS ORIGENS	16.050,34	845.491,84
REALIZAVEL A CURTO PRAZO	109.147.761,00	49.555.478,71	OBRIGACOES EM CIRCULACAO	115.741.302,57	41.501.785,02
CREDITOS EM CIRCULACAO	94.214.570,31	37.342.191,39	RESTOS A PAGAR PROCESSADOS	4.789.965,04	458.873,69
ADIANTAMENTOS CONCEDIDOS	94.214.570,31	37.342.191,39	FORNECEDORES - DO EXERCICIO	4.339.065,33	7.292,67
BENS E VALORES EM CIRCULACAO	14.933.190,69	12.213.287,32	FORNECEDORES - DE EXERC. ANTERIORES	397.369,35	394.559,57
ESTOQUES	14.933.190,69	12.213.287,32	PESSOAL A PAGAR - DO EXERCICIO	35.666,63	48.671,19
VALORES PENDENTES A CURTO PRAZO	20.041.734,72	19.720.755,35	PESSOAL A PAGAR - DE EXERC. ANTERIORES	17.238,65	8.350,26
VALORES DIFERIDOS	0,00	3.344.651,56	DEBITOS DIVERSOS A PAGAR	625,07	0,00
BENS/DIREITOS A INCRP. POR INSC. RP	20.041.734,72	16.375.103,79	RESTOS A PAGAR NAO PROCESSADOS	53.569.888,74	39.581.747,64
PERMANENTE	14.935.593,44	4.729.483,75	A LIQUIDAR	53.569.888,74	39.581.747,64
IMOBILIZADO	14.935.593,44	4.729.483,75	RECURSOS A LIBERAR PARA PAGAMENTO DE RP	58.381.448,79	1.461.163,69
BENS MOVEIS E IMOVEIS	14.935.593,44	4.729.483,75	VALORES PENDENTES A CURTO PRAZO	6.114.045,32	1.949.250,94
ATIVO REAL	267.195.705,66	118.396.375,97	REPASSE RECEBIDO DIFERIDO	6.114.045,32	1.949.250,94
			PASSIVO NAO FINANCEIRO	0,00	3.346.168,36
			OBRIGACOES EM CIRCULACAO	0,00	1.516,80
			OUTROS DEBITOS A PAGAR	0,00	1.516,80
			VALORES PENDENTES A CURTO PRAZO	0,00	3.344.651,56
			VALORES DIFERIDOS	0,00	3.344.651,56
			PASSIVO REAL	123.070.616,50	47.735.825,52
			PATRIMONIO LIQUIDO	144.125.089,16	70.659.549,45
			PATRIMONIO/CAPITAL	70.659.549,45	70.659.549,45
			LUCROS OU PREJUIZOS ACUMULADOS	73.465.539,71	0,00
			PASSIVO COMPENSADO	53.312.621,47	33.877.949,42
ATIVO COMPENSADO	53.312.621,47	33.877.949,42	COMPENSAOES PASSIVAS DIVERSAS	53.312.621,47	33.877.949,42
COMPENSAOES ATIVAS DIVERSAS	53.312.621,47	33.877.949,42	VALORES, TITULOS E BENS SOB RESPONSABILIDADE	1.001.786,33	34.526,71
RESPONSABILIDADES POR VALORES, TITULOS E BEN	1.001.786,33	34.526,71	VALORES EM GARANTIA	123.964,00	0,00
GARANTIAS DE VALORES	123.964,00	0,00	DIREITOS E OBRIGACOES CONVENIADOS	0,01	0,01
DIREITOS E OBRIGACOES CONVENIADOS	0,01	0,01	DIREITOS E OBRIGACOES CONTRATADAS	51.459.927,97	33.843.422,70
DIREITOS E OBRIGACOES CONTRATUAIS	51.459.927,97	33.843.422,70	COMPENSAOES DIVERSAS	726.943,16	0,00
OUTRAS COMPENSAOES	726.943,16	0,00			



MINISTERIO DA FAZENDA
SECRETARIA DO TESOURO NACIONAL

TÍTULO	BALANCO PATRIMONIAL
ENTIDADE	25915 - FUNDO CONSTITUCIONAL DO DISTRITO FEDERAL

EXERCÍCIO
2005

MÊS
DEZEMBRO

07105

EMIÇÃO
31/12/2005

PÁGINA
002

ATIVO			PASSIVO		
TÍTULOS	2005	2004	TÍTULOS	2005	2004
TOTAL ATIVO	320.508.327,13	152.274.325,39	TOTAL PASSIVO	320.508.327,13	152.274.325,39

NOTA: ESTE BALANÇO ESTÁ ESTRUTURADO DE ACORDO COM AS NORMAS INTERNACIONAIS DE CONTABILIDADE PARA O SETOR PÚBLICO - NICSP 01



GOVERNO DO DISTRITO FEDERAL
SECRETARIA DE ESTADO DE FAZENDA
SUBSECRETARIA DE FINANÇAS

BALANÇO GERAL 2005



MINISTERIO DA FAZENDA
SECRETARIA DO TESOURO NACIONAL

TÍTULO	DEMONSTRACAO DAS VARIACOES PATRIMONIAIS
ENTIDADE	25915 - FUNDO CONSTITUCIONAL DO DISTRITO FEDERAL

EXERCÍCIO
2005

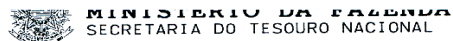
MÊS
DEZEMBRO

07106

EMIÇÃO
31/12/2005

PÁGINA
001

VARIACOES ATIVAS			VARIACOES PASSIVAS		
TÍTULOS	2005	2004	TÍTULOS	2005	2004
ORÇAMENTARIAS	8.983.884.229,07	8.369.971.513,88	ORÇAMENTARIAS	8.847.184.072,41	8.268.096.955,42
INTERFERENCIAS ATIVAS	8.844.332.983,75	8.266.449.040,09	DESPESAS ORÇAMENTARIAS	4.447.467.051,86	3.975.701.168,81
TRANSFERENCIAS FINANCEIRAS RECEBIDAS	8.844.332.983,75	8.266.449.040,09	DESPESAS CORRENTES	4.397.296.761,86	3.935.900.181,52
REPASSE RECEBIDO	4.448.859.076,00	3.976.002.504,42	PESSOAL E ENCARGOS SOCIAIS	4.049.298.280,06	3.706.955.684,26
SUB-REPASSE RECEBIDO	4.393.311.403,00	4.287.080.915,98	OUTRAS DESPESAS CORRENTES	347.998.481,80	228.944.497,26
VALORES DIFERIDOS - BAIXA	2.162.504,75	20.968,13	DESPESAS DE CAPITAL	50.170.290,00	39.800.987,29
VALORES DIFERIDOS - INSCRICAO	0,00	3.344.651,56	INVESTIMENTOS	50.170.290,00	39.800.987,29
MUTACOES ATIVAS	139.551.245,32	103.522.473,79	INTERFERENCIAS PASSIVAS	4.399.717.020,55	4.292.395.786,61
INCORPORACOES DE ATIVOS	139.551.245,32	103.522.473,79	TRANSFERENCIAS FINANCEIRAS CONCEDIDAS	4.399.717.020,55	4.292.395.786,61
AQUISICOES DE BENS	56.214.415,20	42.645.029,02	SUB-REPASSE CONCEDIDO	4.393.311.403,00	4.287.080.915,98
INCORPORACAO DE CREDITOS	57.018.033,54	37.454.225,21	VALORES DIFERIDOS - BAIXA	291.572,23	20.968,13
BENS/DIR. A INCORP. PELA INSC. RP	26.318.796,58	23.423.219,56	VALORES DIFERIDOS - INSCRICAO	6.114.045,32	5.293.902,50
RESULTADO EXTRA-ORÇAMENTARIO	86.673.353,78	31.915.995,36	RESULTADO EXTRA-ORÇAMENTARIO	149.907.970,73	81.174.555,98
INTERFERENCIAS ATIVAS	14.550,86	1.016,76	INTERFERENCIAS PASSIVAS	14.550,86	1.016,76
TRANSFERENCIAS DE BENS E VALORES RECEBIDOS	14.550,86	964,32	TRANSFERENCIAS DE BENS E VALORES CONCEDIDOS	14.550,86	964,32
MOVIMENTO DE FUNDOS A DEBITO	0,00	52,44	MOVIMENTO DE FUNDOS A CREDITO	0,00	52,44
ACRESCIMOS PATRIMONIAIS	86.658.802,92	31.914.978,60	DECRESCIMOS PATRIMONIAIS	149.893.419,87	81.173.539,22
INCORPORACOES DE ATIVOS	82.345.033,77	12.696.926,27	DESINCORPORACOES DE ATIVOS	90.635.202,65	79.710.858,73
INCORPORACAO DE BENS IMOVEIS	929.726,30	119.751,64	BAIXA DE BENS IMOVEIS	6.766.487,07	1.039.744,09
INCORPORACAO DE BENS MOVEIS	22.157.090,25	11.116.010,94	BAIXA DE BENS MOVEIS	58.840.307,21	48.377.435,59
INCORPORACAO DE DIREITOS	59.258.217,22	1.461.163,69	BAIXA DE DIREITOS	1.606.818,31	18.036.505,74
DESINCORPORACAO DE PASSIVOS	4.313.769,15	19.218.052,33	BENS/DIREITOS A INCORP. PELA INSCRICAO DE	23.421.590,06	12.257.173,31
			INCORPORACAO DE PASSIVOS	59.258.217,22	1.462.680,49
			RESULTADO PATRIMONIAL	73.465.539,71	52.615.997,84
			SUPERAVIT	73.465.539,71	52.615.997,84
TOTAL VARIACOES ATIVAS	9.070.557.582,85	8.401.887.509,24	TOTAL VARIACOES PASSIVAS	9.070.557.582,85	8.401.887.509,24



MINISTÉRIO DA FAZENDA
SECRETARIA DO TESOURO NACIONAL

TÍTULO	DEMONSTRACAO DAS VARIACOES PATRIMONIAIS POR NATUREZA
ENTIDADE	25915 - FUNDO CONSTITUCIONAL DO DISTRITO FEDERAL

EXERCÍCIO
2005

MÊS
DEZEMBRO

07107

EMIÇÃO
31/12/2005

PÁGINA
001

TÍTULOS	2005	2004
DESPESAS ORÇAMENTARIAS		
DESPESAS CORRENTES	4.397.296.761,86	3.935.900.181,52
PESSOAL E ENCARGOS SOCIAIS	4.049.298.280,06	3.706.955.684,26
OUTRAS DESPESAS CORRENTES	347.998.481,80	228.944.497,26
DESPESAS DE CAPITAL	50.170.290,00	39.800.987,29
INVESTIMENTOS	50.170.290,00	39.800.987,29
(-) TOTAL DAS DESPESAS ORÇAMENTARIAS	4.447.467.051,86	3.975.701.168,81
RESULTADO ORÇAMENTARIO	4.447.467.051,86-	3.975.701.168,81-
INTERFERENCIAS ATIVAS ORÇAMENTARIAS	8.844.332.983,75	8.266.449.040,09
TRANSFERENCIAS FINANCEIRAS RECEBIDAS	8.844.332.983,75	8.266.449.040,09
MUTACOES ATIVAS ORÇAMENTARIAS	139.551.245,32	103.522.473,79
INCORPORACAO DE ATIVOS	139.551.245,32	103.522.473,79
(-) INTERFERENCIAS PASSIVAS ORÇAMENTARIAS	4.399.717.020,55	4.292.395.786,61
TRANSFERENCIAS FINANCEIRAS CONCEDIDAS	4.399.717.020,55	4.292.395.786,61
RESULTADO ORÇAMENTARIO APOS INTERF/MUTACOES	136.700.156,66	101.874.558,46
RESULTADO APOS REC/DESP EXTRA-ORÇAMENTARIAS	136.700.156,66	101.874.558,46
INTERFERENCIAS ATIVAS EXTRA-ORÇAMENTARIAS	14.550,86	1.016,76
TRANSFERENCIAS DE BENS E VALORES RECEBIDOS	14.550,86	964,32
OUTRAS INTERFERENCIAS ATIVAS	0,00	52,44
ACRESCIMOS PATRIMONIAIS EXTRA-ORÇAMENTARIOS	86.658.802,92	31.914.978,60
INCORPORACAO DE ATIVOS	82.345.033,77	12.696.926,27
DESINCORPORACAO DE PASSIVOS	4.313.769,15	19.218.052,33
(-) INTERFERENCIAS PASS. EXTRA-ORÇAMENTARIAS	14.550,86	1.016,76
TRANSFERENCIAS DE BENS E VALORES CONCEDIDOS	14.550,86	964,32
OUTRAS INTERFERENCIAS PASSIVAS	0,00	52,44
(-) DECRESCIMOS PATRIM. EXTRA-ORÇAMENTARIOS	149.893.419,87	81.173.539,22
DESINCORPORACAO DE ATIVOS	90.635.202,65	79.710.858,73
INCORPORACAO DE PASSIVOS	59.258.217,22	1.462.680,49



MINISTERIO DA FAZENDA
SECRETARIA DO TESOURO NACIONAL

TÍTULO	DEMONSTRACAO DAS VARIACOES PATRIMONIAIS POR NATUREZA
ENTIDADE	25915 - FUNDO CONSTITUCIONAL DO DISTRITO FEDERAL

EXERCÍCIO
2005

MÊS
DEZEMBRO

07108

EMIÇÃO
31/12/2005

PÁGINA
002

TÍTULOS	2005	2004
RESULTADO PATRIMONIAL / SUPERAVIT OU DEFICIT	73.465.539,71	52.615.997,84
NOTA: ESTA DEMONSTRACAO ESTA ESTRUTURADA DE ACORDO COM AS NORMAS INTERNACIONAIS DE CONTABILIDADE PARA O SETOR PUBLICO - NICSP 01		



GOVERNO DO DISTRITO FEDERAL
SECRETARIA DE ESTADO DE FAZENDA
SUBSECRETARIA DE FINANÇAS

BALANÇO GERAL 2005



MINISTERIO DA FAZENDA
SECRETARIA DO TESOURO NACIONAL

TÍTULO	DEMONSTRACAO DAS VARIACOES PATRIMONIAIS POR NATUREZA E FUNCAO
ENTIDADE	25915 - FUNDO CONSTITUCIONAL DO DISTRITO FEDERAL

EXERCÍCIO
2005

MÊS
DEZEMBRO

07109

EMIÇÃO
31/12/2005

PÁGINA
001

TÍTULOS	2005	2004
DESPESAS ORÇAMENTARIAS		
ENCARGOS ESPECIAIS	4.447.467.051,86	3.975.701.168,81
(-) TOTAL DAS DESPESAS ORÇAMENTARIAS	4.447.467.051,86	3.975.701.168,81
RESULTADO ORÇAMENTARIO	4.447.467.051,86-	3.975.701.168,81-
INTERFERENCIAS ATIVAS ORÇAMENTARIAS	8.844.332.983,75	8.266.449.040,09
TRANSFERENCIAS FINANCEIRAS RECEBIDAS	8.844.332.983,75	8.266.449.040,09
MUTACOES ATIVAS ORÇAMENTARIAS	139.551.245,32	103.522.473,79
INCORPORACAO DE ATIVOS	139.551.245,32	103.522.473,79
(-) INTERFERENCIAS PASSIVAS ORÇAMENTARIAS	4.399.717.020,55	4.292.395.786,61
TRANSFERENCIAS FINANCEIRAS CONCEDIDAS	4.399.717.020,55	4.292.395.786,61
RESULTADO ORÇAMENTARIO APOS INTERF/MUTACOES	136.700.156,66	101.874.558,46
RESULTADO APOS REC/DESP EXTRA-ORÇAMENTARIAS	136.700.156,66	101.874.558,46
INTERFERENCIAS ATIVAS EXTRA-ORÇAMENTARIAS	14.550,86	1.016,76
TRANSFERENCIAS DE BENS E VALORES RECEBIDOS	14.550,86	964,32
OUTRAS INTERFERENCIAS ATIVAS	0,00	52,44
ACRESCIMOS PATRIMONIAIS EXTRA-ORÇAMENTARIOS	86.658.802,92	31.914.978,60
INCORPORACAO DE ATIVOS	82.345.033,77	12.696.926,27
DESINCORPORACAO DE PASSIVOS	4.313.769,15	19.218.052,33
(-) INTERFERENCIAS PASS. EXTRA-ORÇAMENTARIAS	14.550,86	1.016,76
TRANSFERENCIAS DE BENS E VALORES CONCEDIDOS	14.550,86	964,32
OUTRAS INTERFERENCIAS PASSIVAS	0,00	52,44
(-) DECRESCIMOS PATRIM. EXTRA-ORÇAMENTARIOS	149.893.419,87	81.173.539,22
DESINCORPORACAO DE ATIVOS	90.635.202,65	79.710.858,73
INCORPORACAO DE PASSIVOS	59.258.217,22	1.462.680,49
RESULTADO PATRIMONIAL / SUPERAVIT OU DEFICIT	73.465.539,71	52.615.997,84

NOTA: ESTA DEMONSTRACAO ESTA ESTRUTURADA DE ACORDO COM AS NORMAS INTERNACIONAIS DE CONTABILIDADE PARA O SETOR PUBLICO - NICSP 01



GOVERNO DO DISTRITO FEDERAL
SECRETARIA DE ESTADO DE FAZENDA
SUBSECRETARIA DE FINANÇAS

BALANÇO GERAL 2005

MINISTÉRIO DA FAZENDA
SECRETARIA DO TESOURO NACIONAL

TÍTULO	BALANÇO ORÇAMENTÁRIO
ENTIDADE	25915 - FUNDO CONSTITUCIONAL DO DISTRITO FEDERAL

EXERCÍCIO
2005

MÊS
DEZEMBRO

07111

EMIÇÃO
31/12/2005

PÁGINA
001

R E C E I T A				D E S P E S A			
TÍTULOS	PREVISÃO	EXECUÇÃO	DIFERENÇA	TÍTULOS	FIXAÇÃO	EXECUÇÃO	DIFERENÇA
				CREDITO ORÇAMENTARIO SUPL	4.449.279.076,00	4.447.467.051,86	1.812.024,14
				DESPESAS CORRENTES	4.399.108.786,00	4.397.296.761,86	1.812.024,14
				PESSOAL E ENCARGOS SOC.	4.049.910.644,00	4.049.298.280,06	612.363,94
				OUTRAS DESPESAS CORRENT	349.198.142,00	347.998.481,80	1.199.660,20
				DESPESAS DE CAPITAL	50.170.290,00	50.170.290,00	0,00
				INVESTIMENTOS	50.170.290,00	50.170.290,00	0,00
SUBTOTAL (1)	0,00	0,00	0,00	SUBTOTAL (1)	4.449.279.076,00	4.447.467.051,86	1.812.024,14
MOVIMENTAÇÃO FINANCEIRA				MOVIMENTAÇÃO DE CREDITO			
REPASSE	4.449.279.076,00	4.444.615.963,20	4.663.112,80				
AUTORIZADO	4.449.279.076,00	4.450.730.008,52	-1.450.932,52				
DESCENTRALIZADO	0,00	-6.114.045,32	6.114.045,32				
SUBTOTAL (2)	4.449.279.076,00	4.444.615.963,20	4.663.112,80	SUBTOTAL (2)	0,00	0,00	0,00
TOTAL (1 + 2)	4.449.279.076,00	4.444.615.963,20	4.663.112,80	TOTAL (1 + 2)	4.449.279.076,00	4.447.467.051,86	1.812.024,14
DEFICIT TOTAL		2.851.088,66	-2.851.088,66	SUPERAVIT TOTAL			
TOTAL GERAL	4.449.279.076,00	4.447.467.051,86	1.812.024,14	TOTAL GERAL	4.449.279.076,00	4.447.467.051,86	1.812.024,14



NOTA EXPLICATIVA 02:

DEMONSTRATIVO DAS TRANSFERÊNCIAS FINANCEIRAS DE 2005

RUBRICA	ADMINISTRAÇÃO DIRETA + FUNDOS
1 - CANCELAMENTO DE RESTOS A PAGAR PROCESSADO E NÃO PROCESSADO	7.138.281,50
2 - DESINCORPORAÇÃO DE PASSIVOS	109.941,67
3 - INCORPORAÇÃO DE ATIVOS	0,00
4 - INSCRIÇÃO DE DIREITO DE DEVOLUÇÃO DE RESTOS A PAGAR	535.064,85
INSCRIÇÃO DE OBRIGAÇÃO DE DEVOLUÇÃO DE RESTOS A PAGAR (FUNDOS)	369.027,17
5 - CANCELAMENTO DE RECURSOS A LIBERAR DE RESTOS A PAGAR	169.039,80
CANCELAMENTO DE DIREITO A RECEBER DE RESTOS A PAGAR (FUNDOS)	0,00
6 - INSCRIÇÃO DE RECURSOS A LIBERAR DE RESTOS A PAGAR	1.019.675,41
INSCRIÇÃO DE DIREITO A RECEBER DE RESTOS A PAGAR (FUNDOS)	300.086,45
SALDO DAS TRANSFERÊNCIAS FINANCEIRAS	6.863.711,69

DEMONSTRATIVO DOS AJUSTES FINANCEIROS DE 2005

UNIDADE GESTORA	GESTÃO	NÚMERO DO DOCUMENTO	OBSERVAÇÃO	VALOR DO LANÇAMENTO
130101	00001	2005NL01975	AJUSTE , TENDO EM VISTA NL 38539/2004 E MEMORANDO 438/2004 - NUCAR	(8.832,33)
130101	00001	2005NL03036	AJUSTE REF. CANCELAMENTO DE RESTOS A PAGAR DFTRANS EM COMPLEMENTO A 2005NL00025 DA UG	(53,70)
130101	00001	2005NL03388	AJUSTE FINANCEIRO TENDO EM VISTA LANÇAMENTO EFETUADO A MENOR ATRAVÉS DE CARGA AUTOMÁTICA DA RECEITA.	(40.777,00)
130101	00001	2005NL03394	AJUSTE FINANCEIRO TENDO EM VISTA ALTERAÇÃO DE BOLETIM DE RECEITA DE 2004.	159,87
130101	00001	2005NL03395	Estorno da NL03036 por erro na inscrição	53,70
130101	00001	2005NL03398	AJUSTE FINANCEIRO TENDO EM VISTA LANÇAMENTO INDEVIDO EM 2004.	0,01
130101	00001	2005NL03400	AJUSTE REF. CANCELAMENTO DE RESTOS A PAGAR DFTRANS EM COMPLEMENTO A NL DA UG	(53,70)
130101	00001	2005NL03407	AJUSTE FINANCEIRO TENDO EM VISTA LANÇAMENTO EFETUADO A MENOR ATRAVÉS DE CARGA AUTOMÁTICA DA RECEITA.	(153,06)
130101	00001	2005NL03408	AJUSTE FINANCEIRO TENDO EM VISTA LANÇAMENTO EFETUADO A MENOR ATRAVÉS DE CARGA AUTOMÁTICA DE RECEITA DE 2004.	(209,63)
130101	00001	2005NL03409	AJUSTE FINANCEIRO TENDO EM VISTA LANÇAMENTO EFETUADO A MENOR ATRAVÉS DE CARGA AUTOMÁTICA DE RECEITA DE 2004.	(123.138,17)
130101	00001	2005NL03410	AJUSTE FINANCEIRO TENDO EM VISTA LANÇAMENTO EFETUADO A MENOR ATRAVÉS DE CARGA AUTOMÁTICA DE RECEITA DE 2004.	(29.806,61)
130101	00001	2005NL03411	AJUSTE FINANCEIRO TENDO EM VISTA LANÇAMENTO EFETUADO A MENOR ATRAVÉS DE CARGA AUTOMÁTICA DE RECEITA DE 2004.	(5.410,94)
130101	00001	2005NL03412	AJUSTE FINANCEIRO TENDO EM VISTA LANÇAMENTO EFETUADO A MENOR ATRAVÉS DE CARGA AUTOMÁTICA DE RECEITA DE 2004.	(3.246,84)
130101	00001	2005NL03413	AJUSTE FINANCEIRO TENDO EM VISTA LANÇAMENTO EFETUADO A MENOR ATRAVÉS DE CARGA AUTOMÁTICA DE RECEITA DE 2004.	(101,90)
130101	00001	2005NL03414	AJUSTE FINANCEIRO TENDO EM VISTA LANÇAMENTO EFETUADO A MENOR ATRAVÉS DE CARGA AUTOMÁTICA DE RECEITA DE 2004.	(51,16)
130101	00001	2005NL03415	AJUSTE FINANCEIRO TENDO EM VISTA LANÇAMENTO EFETUADO A MENOR ATRAVÉS DE CARGA AUTOMÁTICA DE RECEITA DE 2004.	(203,80)
130101	00001	2005NL03416	AJUSTE FINANCEIRO TENDO EM VISTA LANÇAMENTO EFETUADO A MENOR ATRAVÉS DE CARGA AUTOMÁTICA DE RECEITA DE 2004.	(883,45)



DEMONSTRATIVO DOS AJUSTES FINANCEIROS DE 2005

UNIDADE GESTORA	GESTÃO	NÚMERO DO DOCUMENTO	OBSERVAÇÃO	VALOR DO LANÇAMENTO
130101	00001	2005NL03417	AJUSTE FINANCEIRO TENDO EM VISTA LANÇAMENTO EFETUADO A MENOR ATRAVÉS DE CARGA AUTOMÁTICA DE RECEITA DE 2004.	(1.058,74)
130101	00001	2005NL03418	AJUSTE FINANCEIRO TENDO EM VISTA LANÇAMENTO EFETUADO A MENOR ATRAVÉS DE CARGA AUTOMÁTICA DE RECEITA DE 2004.	(50,68)
130101	00001	2005NL03419	AJUSTE FINANCEIRO TENDO EM VISTA LANÇAMENTO EFETUADO A MENOR ATRAVÉS DE CARGA AUTOMÁTICA DE RECEITA DE 2004.	(102,61)
130101	00001	2005NL03420	AJUSTE FINANCEIRO TENDO EM VISTA LANÇAMENTO EFETUADO A MENOR ATRAVÉS DE CARGA AUTOMÁTICA DE RECEITA DE 2004.	(368,60)
130101	00001	2005NL03421	AJUSTE FINANCEIRO TENDO EM VISTA LANÇAMENTO EFETUADO A MENOR ATRAVÉS DE CARGA AUTOMÁTICA DE RECEITA DE 2004.	(305,91)
130101	00001	2005NL03472	AJUSTE FINANCEIRO TENDO EM VISTA DIVERGÊNCIAS DE VALORES ENTRE O SOMATÓRIO DOS PERÍODOS E O RELATÓRIO MENSAL DO BOLETIM DE RECEITA REFERENTE AOS MESES DE OUTUBRO E NOVEMBRO DE 2004.	29,90
130101	00001	2005NL03766	AJUSTE FINANCEIRO CONFORME MEMO Nº 060/2005 DO NÚCLEO DE ARRECADAÇÃO, DE 11 DE FEVEREIRO DE 2005, REFERENTE AO EXERCÍCIO DE 2004.	(0,20)
130101	00001	2005NL03767	ESTORNO DA NL 03766/2005, TENDO EM VISTA ERRO NA DATA DE LANÇAMENTO.	0,20
130101	00001	2005NL03768	AJUSTE FINANCEIRO CONFORME MEMO Nº 060/2005 DO NÚCLEO DE ARRECADAÇÃO, DE 11 DE FEVEREIRO DE 2005, REFERENTE AO EXERCÍCIO DE 2004.	(0,20)
130101	00001	2005NL18980	BAIXA DAS CAUÇÕES TRANSFERÊNCIA PARA A CONTA DO TESOIRO PELA OB-26467, CONFORME RELATÓRIO DE AUDITORIA Nº 150/2004	96,25
130101	00001	2005NL18981	ESTORNO DA NL 18980	(96,25)
130101	00001	2005NL18982	BAIXA DAS CAUÇÕES TRANSFERIDAS PARA O TESOIRO PELA OB-26467, CONFORME RELATÓRIO DE AUDITORIA Nº 150/2004	(96,25)
130101	00001	2005NL19085	ESTORNO PARA AJUSTE DA PLANILHA	96,25
130101	00001	2005NL21725	BAIXA DAS CAUÇÕES TRANSFERIDAS DAS EXTINTAS FHDF/FEDF DE 1994 PARA 2001 - E PARA O TESOIRO PELA OB-30813/05 E 30913/05, CONFORME RELATÓRIO DE AUDITORIA Nº 150/2004	(1.053,61)
130101	00001	2005NL21728	BAIXA DAS CAUÇÕES TRANSFERIDAS DAS EXTINTAS FHDF/FEDF DE 1994 PARA 2001 - E PARA O TESOIRO PELA OB-30813/05 E 30913/05, CONFORME RELATÓRIO DE AUDITORIA Nº 150/2004	(1.553,71)
130101	00001	2005NL21730	BAIXA DAS CAUÇÕES TRANSFERIDAS DAS EXTINTAS FHDF/FEDF DE 1995 PARA 2001 - E PARA O TESOIRO PELA OB-30813/05 E 30913/05, CONFORME RELATÓRIO DE AUDITORIA Nº 150/2004	(5.617,95)
130101	00001	2005NL21731	BAIXA DAS CAUÇÕES TRANSFERIDAS DAS EXTINTAS FHDF/FEDF DE 1995 PARA 2001 - E PARA O TESOIRO PELA OB-30813/05 E 30913/05, CONFORME RELATÓRIO DE AUDITORIA Nº 150/2004	(1.202,63)
130101	00001	2005NL21740	BAIXA DAS CAUÇÕES TRANSFERIDAS DAS EXTINTAS FHDF/FEDF DE 1996 PARA 2001 - E PARA O TESOIRO PELA OB-30813/05 E 30913/05, CONFORME RELATÓRIO DE AUDITORIA Nº 150/2004	(9.894,92)
130101	00001	2005NL21741	BAIXA DAS CAUÇÕES TRANSFERIDAS DAS EXTINTAS FHDF/FEDF DE 1997 PARA 2001 - E PARA O TESOIRO PELA OB-30813/05 E 30913/05, CONFORME RELATÓRIO DE AUDITORIA Nº 150/2004	(10.343,04)
130101	00001	2005NL21743	BAIXA DAS CAUÇÕES TRANSFERIDAS DAS EXTINTAS FHDF/FEDF DE 1997 PARA 2001 - E PARA O TESOIRO PELA OB-30813/05 E 30913/05, CONFORME RELATÓRIO DE AUDITORIA Nº 150/2004	(39.633,55)
130101	00001	2005NL21744	BAIXA DAS CAUÇÕES TRANSFERIDAS PARA O TESOIRO PELA OB-30813/05 E 30913/05, CONFORME RELATÓRIO DE AUDITORIA Nº 150/2004, CAUÇÕES REF. A DEP. DE 1998	(10.439,98)
130101	00001	2005NL21745	BAIXA DAS CAUÇÕES TRANSFERIDAS PARA O TESOIRO PELA OB-30813/05 E 30913/05, CONFORME RELATÓRIO DE AUDITORIA Nº 150/2004, CAUÇÕES REF. A DEP. DE 1998	(7.716,54)
130101	00001	2005NL21746	BAIXA DAS CAUÇÕES TRANSFERIDAS PARA O TESOIRO PELA OB-30813/05 E 30913/05, CONFORME RELATÓRIO DE AUDITORIA Nº 150/2004, CAUÇÕES REF. A DEP. DE 1998	(10.443,89)
130101	00001	2005NL21747	BAIXA DAS CAUÇÕES TRANSFERIDAS PARA O TESOIRO PELA OB-30813/05 E 30913/05, CONFORME RELATÓRIO DE AUDITORIA Nº 150/2004, CAUÇÕES REF. A DEP. DE 1998	(96,82)
130101	00001	2005NL21748	BAIXA DAS CAUÇÕES TRANSFERIDAS P/O TESOIRO PELAS OB DE NS.30813 E 30913/05, CONFORME RELATÓRIO DE AUDITORIA Nº 150/2004.	(1.336,44)
130101	00001	2005NL21749	BAIXA DAS CAUÇÕES TRANSFERIDAS PARA O TESOIRO PELA OB-30813/05 E 30913/05, CONFORME RELATÓRIO DE AUDITORIA Nº 150/2004, CAUÇÕES REF. A DEP. DE 1998	(26.428,05)
130101	00001	2005NL21750	BAIXA DAS CAUÇÕES TRANSFERIDAS PARA O TESOIRO PELA OB-30813/05 E 30913/05, CONFORME RELATÓRIO DE AUDITORIA Nº 150/2004, CAUÇÕES REF. A DEP. DE 1998	(2.570,93)
130101	00001	2005NL21753	BAIXA DAS CAUÇÕES TRANSFERIDAS PARA O TESOIRO PELA OB-30813/05 E 30913/05, CONFORME RELATÓRIO DE AUDITORIA Nº 150/2004, CAUÇÕES REF. A DEP. DE 1998	(7.983,41)
130101	00001	2005NL21909	BAIXA DAS CAUÇÕES TRANSFERIDAS PARA O TESOIRO PELA OB-30813/05 E 30913/05, CONFORME RELATÓRIO DE AUDITORIA Nº 150/2004, CAUÇÕES REF. A DEP. DE 1999	(3.095,12)
130101	00001	2005NL21926	BAIXA DAS CAUÇÕES TRANSFERIDAS PARA O TESOIRO PELA OB-30813/05 E 30913/05, CONFORME RELATÓRIO DE AUDITORIA Nº 150/2004, CAUÇÕES REF. A DEP. DE 1999	(1.615,38)



DEMONSTRATIVO DOS AJUSTES FINANCEIROS DE 2005

UNIDADE GESTORA	GESTÃO	NÚMERO DO DOCUMENTO	OBSERVAÇÃO	VALOR DO LANÇAMENTO
130101	00001	2005NL21941	BAIXA DAS CAUÇÕES TRANSFERIDAS PARA O TESOIRO PELA OB-30813/05 E 30913/05, CONFORME RELATÓRIO DE AUDITORIA N° 150/2004, DEPÓSITOS NÃO IDENTIFICADOS O ÓRGÃO DE ORIGEM NO ANO DE 2000	(46.214,74)
130101	00001	2005NL21945	BAIXA DAS CAUÇÕES TRANSFERIDAS PARA O TESOIRO PELA OB-30813/05 E 30913/05, CONFORME RELATÓRIO DE AUDITORIA N° 150/2004, DEPÓSITOS NÃO IDENTIFICADOS O ÓRGÃO DE ORIGEM NO ANO DE 2000	(2,50)
130101	00001	2005NL22091	BAIXA DAS CAUÇÕES TRANSFERIDAS PARA O TESOIRO PELA OB-30813/05 E 30913/05, CONFORME RELATÓRIO DE AUDITORIA N° 150/2004, DEPÓSITOS NÃO IDENTIFICADOS O ÓRGÃO DE ORIGEM NO ANO DE 2001	(18.218,82)
130101	00001	2005NL22094	BAIXA DAS CAUÇÕES TRANSFERIDAS PARA O TESOIRO PELA OB-30813/05 E 30913/05, CONFORME RELATÓRIO DE AUDITORIA N° 150/2004, DEPÓSITOS NÃO IDENTIFICADOS NO ÓRGÃO DE ORIGEM NO ANO DE 2002	(1.743,55)
130101	00001	2005NL22481	BAIXA DA CAUÇÃO, TRANSFERIDA PARA O TESOIRO ATRAVÉS DA OB. 30813 E 30913/2005, CONF. RELATÓRIO DE AUDITORIA N° 150/2004, NÃO IDENTIFICADO O ÓRGÃO DE ORIGEM.	(56,37)
130101	00001	2005NL22487	BAIXA DA CAUÇÃO, TRANSFERIDA PARA O TESOIRO ATRAVÉS DA OB. 31550/2005, CONF. RELATÓRIO DE AUDITORIA N° 150/2004, NÃO IDENTIFICADO O ÓRGÃO DE ORIGEM.	(35,55)
130101	00001	2005NL22490	BAIXA DA CAUÇÃO, TRANSFERIDA PARA O TESOIRO ATRAVÉS DA OB. 31550/2005, CONF. RELATÓRIO DE AUDITORIA N° 150/2004, NÃO IDENTIFICADO O ÓRGÃO DE ORIGEM.	(37,55)
130101	00001	2005NL29658	AJUSTE CONF. MEMO N° 411/2005, DIRETORIA DE ARRECADAÇÃO.	2.369,86
130101	00001	2005NL29660	AJUSTE CONF. MEMO N° 411/2005, DIRETORIA DE ARRECADAÇÃO.	16.532,03
130101	00001	2005NL31620	AJUSTE CONF. MEMO N° 411/2005, DIRETORIA DE ARRECADAÇÃO.REGULARIZAÇÃO DA NL 29660/2005, CONFORME MEMO 411/2005, DIRETORIA DE ARRECADAÇÃO.	(0,10)
130101	00001	2005NL33946	ESTORNO DE PARTE DA NL 39969/2004, PARA AJUSTE FINANCEIRO	(120.965,60)
130101	00001	2005NS00008	AJUSTE, TENDO EM VISTA LANÇAMENTO EFETUADO INDEVIDAMENTE NO POSTO 20000095 E MEMO 435/2004/NUCAR	(34.997,58)
130101	00001	2005NS00009	AJUSTE REFERENTE LANÇAMENTOS DE REGULARIZAÇÃO DE IPTU LANÇADO EM DUPLICIDADE CONFORME CONSTA DO BOLETIM DE ARRECADAÇÃO.	390.372,02
130101	00001	2005NS00037	AJUSTE CONFORME MEMO 065/2005	377,64
130101	00001	2005NS00038	AJUSTE CONFORME MEMO 065/2005	1.611,18
130101	00001	2005NS00039	AJUSTE CONFORME MEMO 065/2005	1.064,66
130101	00001	2005NS00137	AJUSTE CONFORME MEMO N° 353/2005 SUBSECRETARIA DA RECEITA DIRETORIA DE ARRECADAÇÃO.	(19.786,26)
130101	00001	2005NS00138	AJUSTE CONFORME MEMO N° 355/2005 SUBSECRETARIA DA RECEITA DIRETORIA DE ARRECADAÇÃO (EXERCÍCIO 1999).	54.822,46
130101	00001	2005NS00139	AJUSTE CONFORME MEMO N° 352/2005 SUBSECRETARIA DA RECEITA DIRETORIA DE ARRECADAÇÃO (EXERCÍCIO 1996).	287.552,66
130101	00001	2005NS00140	AJUSTE CONFORME MEMO N° 356/2005 SUBSECRETARIA DA RECEITA DIRETORIA DE ARRECADAÇÃO (EXERCÍCIO 1996)	145.513,96
130101	00001	2005NS00219	AJUSTE CONFORME MEMO 400/2005 DE 5/12/2005	5,66
130101	00001	2005NS00220	AJUSTE CONFORME MEMO 504/2005 DE 5/12/2005, VALOR REPASSADO EM 01/04/1997	8.389,66
130101	00001	2005NS00221	AJUSTE CONFORME MEMO 402/2005 DE 5/12/2005 VALOR REPASSADO EM 17/11/2003	2.584,63
130101	00001	2005NS00224	AJUSTE CONFORME MEMO N° 125/2005 VALORES REPASSADOS NO EXERCÍCIO DE 1999.	869.044,57
130101	00001	2005NS00225	ESTORNO DA NS 00137/2005	19.786,26
130101	00001	2005NS00226	AJUSTE CONFORME MEMO 353/2005 REFERENTE REPASSE OCORRIDOS NO EXERCÍCIO DE 1999.	19.786,26
130101	00001	2005NS00245	ESTORNO DA NS 000221/2005	(2.584,63)
130101	00001	2005NS00246	AJUSTE CONFORME MEMO 402 DE 05/12/2005, VALOR REPASSADO EM 17/11/2003	(2.854,63)
130101	00001	2005NS00247	ESTORNO DE PARTE DA NS 00210/2005	(5,00)
130101	00001	2005NS00248	AJUSTE CONFORME MEMO 400/2005 DE 5/12/2005, VALOR 29/09/2003	(5,00)
150106	00001	2005NS00002	ACERTO CONTABIL REF. A CONFERENCIA DE CAIXA DO JARDIM BOTANICO DE BRASILIA, REF. AO ANO DE 2004.	264,17
180902	18902	2005NL00519	Estorno parcial da NL n° 04179 lançado a maior, conforme solicitação da msg 00539/05 de 15/02/2005.	16.978,00



DEMONSTRATIVO DOS AJUSTES FINANCEIROS DE 2005

UNIDADE GESTORA	GESTÃO	NÚMERO DO DOCUMENTO	OBSERVAÇÃO	VALOR DO LANÇAMENTO
190201	19201	2005NL01524	AJUSTE PARA REGULARIZAÇÃO DAS NLS 04094-04093/2000 PARA ACERTO DE LANÇ A REF A BLOQUEIO JUDICIAL DE JOSE MARTINS LOPES, MANDADO Nº 0199/2000, 15ª VARA DO TRABALHO DE BSB/DF, PROC 124/99, CONTABILIZADA DE FORMA INCORRETA NO PERÍODO.	(1.292,43)
200201	20201	2005NL04525	VR AJUSTE PATRIMONIAL PELA LIBERAÇÃO DE DEP. JUDICIAL EM QUITAÇÃO DAS CAUSAS PELO TRT 10 E ACERTO DO SALDO CONF.RELAÇÃO ATUAL PARA BALANÇO/2005.	(657.022,69)
		2005NL04526	VR CANCELAMENTO NL-4525 LANCAMENTO INDEVIDO	657.022,69
		2005NL04527	VR AJUSTE PATRIMONIAL PELA LIBERAÇÃO DE DEP. JUDICIAL EM QUITAÇÃO DAS CAUSAS PELO TRT 10 E ACERTO DO SALDO CONF.RELAÇÃO ATUAL PARA BALANÇO/2005.	657.022,69
200202	20202	2005NL13616	LANCAMENTO PARA REGULARIZAÇÃO DA 2004OB.3755 E AJUSTE DA CONTA CONTABIL.	2.596,88
		2005NL13617	ESTORNO DE PARTE DA 2005NL.13616 - PARA AJUSTE DO SALDO .,	(0,50)
200203	20203	2005NL00025	REGULARIZAÇÃO CONTÁBIL REF. CANCELAMENTO DE RESTOS A PAGAR PROCESSADOS - EMBRATEL (CONSULTAR 2004NL00179).	53,70
		2005NL00026	ESTORNO 2004NL00025.	(53,70)
		2005NL00027	REGULARIZAÇÃO CONTÁBIL REF. CANCELAMENTO DE RESTOS A PAGAR PROCESSADOS - EMBRATEL (CONSULTAR 2004NL00179).	53,70
		2005NL00034	ESTORNO 2005NL00027 - ERRO CRONOLÓGICO.	(53,70)
		2005NL00035	REGULARIZAÇÃO CONTÁBIL REF. CANCELAMENTO DE RESTOS A PAGAR PROCESSADOS - EMBRATEL (CONSULTAR 2004NL00179).	53,70
		2005NL00106	AJUSTE CONTA CONTÁBIL Nº 211499900 - CONSULTAR CONTA 111140801.	17.041,73
200204	20204	2005NS00021	Lançamento decorrente do teor da MSG 1387 de 14/04/2005, para atender Relatório de Auditoria 08/2005-CONT/DIN.□□	(1.500,00)
TOTAL				1.907.878,35



NOTA EXPLICATIVA Nº 03

DEMONSTRATIVO DOS RECURSOS ARRECADADOS E APLICADOS SEGUNDO O ART. 212 DA CF DE 1988

Apuração do Limite Mínimo de Aplicação em : MDE, MDEF e FUNDEF

EXERCÍCIO DE 2005

RECEITAS ARRECADADAS		ATÉ DEZEMBRO
A	IMPOSTOS	4.830.978.483,82
A. 1	ICMS + DIV. ATIVA ICMS + MULTAS E JUROS DE MORA DO ICMS	2.935.812.784,22
A. 2	Outros Impostos + (Div. Ativa , Multas e juros de Outros Impostos)	1.895.165.699,60
B	TRANSFERÊNCIA DA UNIÃO	1.780.075.997,77
B. 1	ITR	348.052,29
B. 2	FPE	206.763.635,52
B. 3	FPM	69.515.196,86
B. 4	IPI-EXP	679.640,27
B. 5	TRANSF. DA UNIÃO P/ EDUCAÇÃO TRANSF. DA UNIÃO P/ EDUCAÇÃO (Dados SIAC) TRANSF. DA UNIÃO P/ EDUCAÇÃO (Dados do SIAFI / MF) ***	1.475.237.972,79 - 1.475.237.972,79
B. 6	LEI COMPLEMENTAR 87 / 96	27.531.500,04
C	TOTAL DA RECEITA	6.611.054.481,59
D	LIMITE MÍNIMO DE APLICAÇÃO EM MDE (25% de C)	1.652.763.620,40
E	LIMITE MÍNIMO DE APLICAÇÃO EM MDEF (60% de D)	991.658.172,24
F	LIMITE MÍNIMO DE APLICAÇÃO NO FUNDEF	486.045.413,54
F. 1	ICMS (15% de A1)	440.371.917,63
F. 2	FPE (15% de B2)	31.014.545,33
F. 3	FPM (15% de B3)	10.427.279,53
F. 4	IPI-EXP (15% de B4)	101.946,04
F. 5	LEI COMPLEMENTAR (15% de B6)	4.129.725,01
G	Limite Mínimo a ser Aplicado no FUNDEF com Rem.de prof. do Ens. Fund. (60% DE F)	291.627.248,12
H	Despesa Total na Área de Educação (H.1+ H.2+H.3)	2.228.712.962,03
H. 1	EDUCAÇÃO EDUCAÇÃO (Dados SIAC) EDUCAÇÃO (Dados SIAFI / MF) ***	1.624.603.932,11 737.976.455,22 886.627.476,89
H. 2	ENCARGOS ESPECIAIS ENCARGOS ESPECIAIS (DADOS SIAC) ENCARGOS ESPECIAIS (DADOS SIAFI / MF) ***	9.463.114,54 6.961.514,30 2.501.600,24
H. 3	PREVIDÊNCIA SOCIAL = (H.3.1 + H.3.2 + H.3.3)	594.645.915,38
H. 3.1	Previdência Social (fonte - transferências da União) Previdência Social (fonte - transferências da União) (Dados SIAC) Previdência Social (fonte - transferências da União) (Dados SIAFI / MF) ***	586.108.895,66 - 586.108.895,66
H. 3.2	Previdência Social (fonte : 100)	8.537.019,72
H. 3.3	Previdência Social (fonte : 104)	-
I	DEDUÇÕES :	190.615.537,54
I. 1	PESQUISAS	-
I. 2	SUBVENÇÕES	6.667.048,05
I. 3	FORMAÇÕES DOS QUADROS ESPECIAIS	-
I. 4	ASSISTÊNCIA SOCIAL = (I.4.1 + I.4.2 + I.4.3 + I.4.4 + I.4.5)	183.948.489,49
I. 4.1	PROGRAMAS SUPLEMENTARES DE ALIMENTAÇÃO	11.485.324,88
I. 4.2	ASSISTÊNCIA MÉDICA-ODONTOLÓGICA, FARMACÊUTICA E PSICOLÓGICA	11.200,00



GOVERNO DO DISTRITO FEDERAL
SECRETARIA DE ESTADO DE FAZENDA
SUBSECRETARIA DE FINANÇAS

BALANÇO GERAL 2005

DEMONSTRATIVO DOS RECURSOS ARRECADADOS E APLICADOS SEGUNDO O ART. 212 DA CF DE 1988
Apuração do Limite Mínimo de Aplicação em : MDE, MDEF e FUNDEF

EXERCÍCIO DE 2005

I. 4.3	BENEFÍCIOS ASSIST. A SERVIDORES (Dados SIAC) :	1.296.474,50	
I. 4.3.1	Outros Benef. Assist. (aux. Funeral, aux.-natalidade, aux.-creche)	765.161,37	
I. 4.3.2	Auxilio - Alimentação	361.845,67	
I. 4.3.3	Auxilio - Transporte e Vale - Transporte	169.467,46	
I. 4.4	BENEFÍCIOS ASSIST. A SERVIDORES (Dados SIAFI / MF)	101.525.373,00	
I. 4.5	OUTRAS FORMAS DE ASSISTÊNCIA SOCIAL :	69.630.117,11	
I. 4.5.1	Programa Renda Minha	69.527.657,00	
I. 4.5.2	Bolsa-Auxilio Normalista	18.866,99	
I. 4.5.3	Bolsa-Auxilio Enfermagem	83.593,12	
I. 4.5.4	Assistência ao Educando	-	
I. 5	Obras de Infra-Estrutura	-	
I. 6	Pessoal em Atividade Alheia à MDE	-	
I. 7	Outras	-	
J	DESPESA REALIZADA EM MDE (H - I)	2.038.097.424,49	
K	DESPESA REALIZADA EM MDEF = (K.1 + K.2) - K.3	1.375.552.616,50	
K.1	Despesa realizada na subfunção Ensino Fundamental (361)	1.069.469.680,95	
	Despesa realizada na subfunção Ens. Fundamental (361) (Dados SIAC)	677.892.091,73	
	Desp. realizada na subf. Ens. Fundamental (361) (Dados SIAFI / MF) ***	391.577.589,22	
K.2	Desp. realizada com inativos do ensino fundamental (65,05% de H.3)	386.817.167,95	
K.3	DEDUÇÕES :	80.734.232,40	
K.3.1	Outros Benefícios Assistenciais (aux. Funeral, aux.-natalidade, aux.-creche)	-	
K.3.2	Programa Renda Minha	69.527.657,00	
K.3.3	Pessoal em desvio de função ***	-	
K.3.4	Auxílio - Transporte e Vale - Transporte	14.591,39	
K.3.5	Programas Suplementares de Alimentação	11.180.784,01	
K.3.6	Assistência Médica-odontológica, Farmacêutica e Psicológica	11.200,00	
L	Despesa realizada à conta do FUNDEF	601.385.216,40	
L1	Fonte ICMS (inclusive Dívida Ativa e lei comp. 87/96) (FONTE 100)	554.286.570,89	
L2	Fonte FPE (101)	31.016.089,37	
L3	Fonte FPM (102)	10.427.279,16	
L4	Fonte IPI-EXP (109)	101.945,65	
L5	Inativos do ensino fundamental (65,05% DE H.3.2)	5.553.331,33	
M	Desp. com pagam. de prof. Em ativ. no Ens. Fundam. Com rec. do FUNDEF	499.193.675,22	
Comparação entre as aplicações e os limites estabelecidos			
	RELACÃO	LIMITE LEGAL	ATÉ O 4º TRIMESTRE
M D E	J/C	25%	30,83
M D E F	K/D	60%	83,23
F U N D E F :	L/(A1+B2+B3+B4+B6)	15%	18,56
ICMS+ lei complementar 87/96 (fonte 100)	L1+L5 /(A.1+ B.6)	15%	18,89
FPE	L2/B2	15%	15,00
FPM	L3/B3	15%	15,00
IPI-EXP	L4/B4	15%	15,00
FUNDEF- remuneração de prof. do ens. Fundamental	M/F	60%	102,71

Fontes ; 100, 101,102, 105,109 e 130

FONTE : SIAC - Sistema Integrado de Administração Financeira e Contábil
DIRETORIA GERAL DE CONTABILIDADE / SUFIN/SEF

*** = Dados informados pela Secretaria de Educação do DF

OBS.: Estão sendo incluídas neste quadro as execuções do Fundo Constitucional do DF para a área de educação, que estão sendo processadas no Sistema SIAFI do Ministério da Fazenda.



NOTA EXPLICATIVA Nº 04

DEMONSTRATIVO DO ORÇAMENTO DA EDUCAÇÃO - 2005

Decreto nº 17.256 de 28/03/1996 e Art. 241 § 2º da LODF

UNIDADES ORÇAMENTÁRIAS: 18101 e 18903 = SECRETARIA DE ESTADO DE EDUCAÇÃO E FUNDEF

PROGRAMA DE TRABALHO	NATUREZA	FONTE	ATÉ 1º BIMESTRE	ATÉ 2º BIMESTRE	ATÉ 3º BIMESTRE	ATÉ 4º BIMESTRE	ATÉ 5º BIMESTRE	ATÉ 6º BIMESTRE
09272000190040016	319092 DESPESAS DE EXERCÍCIOS ANTERIORES	100	-	8.573.686,31	8.544.660,69	8.542.618,78	8.542.618,78	8.537.019,72
09272000190040016 Total			-	8.573.686,31	8.544.660,69	8.542.618,78	8.542.618,78	8.537.019,72
12122010070240001	449051 OBRAS E INSTALAÇÕES	100	-	-	24.612,17	145.903,03	145.903,03	145.903,03
12122010070240001 Total			-	-	24.612,17	145.903,03	145.903,03	145.903,03
12122010085020036	319011 VENCIMENTOS E VANTAGENS FIXAS - PESSOAL CIVIL	100	-	-	-	-	-	-
	319092 DESPESAS DE EXERCÍCIOS ANTERIORES	100	-	9.448,43	22.339,85	22.339,85	22.339,85	22.339,85
12122010085020036 Total			-	9.448,43	22.339,85	22.339,85	22.339,85	22.339,85
12122010085170036	339014 DIÁRIAS - PESSOAL CIVIL	100	-	-	3.850,26	7.635,63	8.865,59	9.003,40
	339030 MATERIAL DE CONSUMO	100	1.054,00	236.998,72	302.894,44	405.362,23	506.320,82	641.323,20
		132	-	-	-	-	-	3.596,80
	339031 PREMIAÇÕES CULTURAIS , ART.CIENT,DESPORTIVAS	100	-	-	-	-	-	-
	339033 PASSAGENS E DESPESAS COM LOCOMOÇÃO	100	-	73.545,39	82.580,89	172.247,31	272.026,24	303.366,51
	339036 OUTROS SERVIÇOS DE TERCEIROS - PESSOA FÍSICA	100	10.100,61	36.423,30	49.981,73	77.867,72	104.943,71	119.697,57
	339037 LOCAÇÃO DE MÃO-DE-OBRA	100	-	73.983,83	73.983,83	73.983,83	73.983,83	73.983,83
	339039 OUTROS SERVIÇOS DE TERCEIROS-PESSOA JURÍDICA	100	294.295,92	2.150.800,54	5.006.960,11	7.865.579,92	16.113.580,52	20.300.451,68
		101	-	231.952,53	331.411,70	433.047,16	507.178,74	619.640,43
		132	-	-	-	-	810,00	23.690,00
	339047 OBRIGAÇÕES TRIBUTÁRIAS E CONTRIBUTIVAS	100	-	-	-	-	-	1.118,59
	339049 AUXÍLIO TRANSPORTE	100	-	-	-	-	-	521,34
	339092 DESPESAS DE EXERCÍCIOS ANTERIORES	100	565.995,66	1.094.339,46	1.120.631,59	1.121.206,12	1.123.935,51	1.124.433,85
	449052 EQUIPAMENTOS E MATERIAL PERMANENTE	100	-	52.646,55	127.671,66	133.470,66	139.762,66	179.619,16
12122010085170036 Total			871.446,19	3.950.690,32	7.099.966,21	10.290.400,58	18.851.407,62	23.400.446,36
12122010085170037	339036 OUTROS SERVIÇOS DE TERCEIROS - PESSOA FÍSICA	100	6.101,32	34.279,19	34.279,19	34.279,19	72.610,41	110.920,19
	339047 OBRIGAÇÕES TRIBUTÁRIAS E CONTRIBUTIVAS	100	1.220,26	6.855,83	6.855,83	6.855,83	14.522,07	25.616,23
	339092 DESPESAS DE EXERCÍCIOS ANTERIORES	100	17.996,58	17.996,58	17.996,58	17.996,58	17.996,58	17.996,58
	449052 EQUIPAMENTOS E MATERIAL PERMANENTE	100	-	-	-	1.561,23	1.561,23	1.561,23
12122010085170037 Total			25.318,16	59.131,60	59.131,60	60.692,83	106.690,29	156.094,23
12122022885040034	339008 OUTROS BENEFÍCIOS ASSISTENCIAIS	100	46.212,34	102.654,99	160.371,01	236.749,46	305.830,10	647.799,59
	339039 OUTROS SERVIÇOS DE TERCEIROS-PESSOA JURÍDICA	100	-	-	-	-	-	154.354,73
	339046 AUXÍLIO ALIMENTAÇÃO	100	-	-	-	-	-	355.000,00
	339092 DESPESAS DE EXERCÍCIOS ANTERIORES	100	117.365,70	124.207,45	124.207,45	124.207,45	124.207,45	124.207,45
12122022885040034 Total			163.578,04	226.862,44	284.578,46	360.956,91	430.037,55	1.281.361,77



NOTA EXPLICATIVA Nº 04

DEMONSTRATIVO DO ORÇAMENTO DA EDUCAÇÃO - 2005

Decreto nº 17.256 de 28/03/1996 e Art. 241 § 2º da LODF

UNIDADES ORÇAMENTÁRIAS: 18101 e 18903 = SECRETARIA DE ESTADO DE EDUCAÇÃO E FUNDEF

PROGRAMA DE TRABALHO	NATUREZA		FONTE	ATÉ 1º BIMESTRE	ATÉ 2º BIMESTRE	ATÉ 3º BIMESTRE	ATÉ 4º BIMESTRE	ATÉ 5º BIMESTRE	ATÉ 6º BIMESTRE
12122210023870001	335043	SUBVENÇÕES SOCIAIS	100	-	-	-	2.823.948,40	5.122.293,40	6.667.048,05
	445042	AUXÍLIOS	100	-	-	-	1.209.863,60	2.195.268,60	2.861.163,45
12122210023870001 Total				-	-	-	4.033.812,00	7.317.562,00	9.528.211,50
12122210029300001	339031	PREMIAÇÕES CULTURAIS , ART.CIENT,DESPORTIVAS	100	-	-	-	-	58.000,00	72.800,00
12122210029300001 Total				-	-	-	-	58.000,00	72.800,00
12122210029680001	335039	OUTROS SERVIÇOS DE TERCEIROS-PESSOA JURÍDICA	100	-	-	-	-	167.530,00	167.530,00
12122210029680001 Total				-	-	-	-	167.530,00	167.530,00
12126007138580001	339039	OUTROS SERVIÇOS DE TERCEIROS-PESSOA JURÍDICA	100	-	-	-	-	-	1.391.689,78
	339093	INDENIZAÇÕES E RESTITUIÇÕES	100	-	-	-	-	-	157.364,22
12126007138580001 Total				-	-	-	-	-	1.549.054,00
12128022826550008	339036	OUTROS SERVIÇOS DE TERCEIROS - PESSOA FÍSICA	100	-	-	-	9.000,00	10.800,00	12.000,00
	339039	OUTROS SERVIÇOS DE TERCEIROS-PESSOA JURÍDICA	100	6.624,00	6.624,00	18.694,00	32.744,00	107.167,27	123.027,27
	339092	DESPESAS DE EXERCÍCIOS ANTERIORES	100	-	-	-	10.512,00	10.512,00	10.512,00
12128022826550008 Total				6.624,00	6.624,00	18.694,00	52.256,00	128.479,27	145.539,27
12361010085020016	319004	CONTRATAÇÃO POR TEMPO DETERMINADO -	100	-	-	-	-	-	1.859.580,37
			102	-	-	-	-	-	1.000.000,00
			122	-	-	-	-	-	591.156,32
	319011	VENCIMENTOS E VANTAGENS FIXAS - PESSOAL CIVIL	100	68.847.821,42	173.622.902,85	226.947.658,02	286.114.567,18	363.664.080,93	455.080.652,86
			101	-	-	-	-	-	4.000.000,00
	319013	OBRIGAÇÕES PATRONAIS	100	22.138,31	105.295,53	105.295,53	105.295,53	105.295,53	864.457,60
	319092	DESPESAS DE EXERCÍCIOS ANTERIORES	100	35.946.966,60	35.977.305,97	36.394.512,87	36.394.512,87	36.394.512,87	36.388.984,39
12361010085020016 Total				104.816.926,33	209.705.504,35	263.447.466,42	322.614.375,58	400.163.889,33	499.784.831,54
12361013821600001	339030	MATERIAL DE CONSUMO	100	-	-	-	-	-	-
	339039	OUTROS SERVIÇOS DE TERCEIROS-PESSOA JURÍDICA	100	-	-	-	-	221.902,79	221.902,79
	339092	DESPESAS DE EXERCÍCIOS ANTERIORES	100	-	30.613,00	30.613,00	30.613,00	30.613,00	30.613,00
	449052	EQUIPAMENTOS E MATERIAL PERMANENTE	100	-	-	21.674,80	21.674,80	27.354,80	27.354,80
12361013821600001 Total				-	30.613,00	52.287,80	52.287,80	279.870,59	279.870,59
12361013823960001	339039	OUTROS SERVIÇOS DE TERCEIROS-PESSOA JURÍDICA	103	-	-	1.417.621,60	1.417.621,60	2.869.409,60	2.869.409,60
12361013823960001 Total				-	-	1.417.621,60	1.417.621,60	2.869.409,60	2.869.409,60
12361013824710001	339039	OUTROS SERVIÇOS DE TERCEIROS-PESSOA JURÍDICA	103	-	681.385,80	675.262,74	675.262,74	675.262,74	675.262,74
12361013824710001 Total				-	681.385,80	675.262,74	675.262,74	675.262,74	675.262,74
12361013828560001	339018	AUXÍLIO FINANCEIRO A ESTUDANTES	100	4.686.399,00	14.718.792,00	25.212.552,00	36.947.372,00	49.088.032,00	61.501.342,00
	339039	OUTROS SERVIÇOS DE TERCEIROS-PESSOA JURÍDICA	100	-	-	-	-	-	-
			103	-	924.000,00	1.853.133,33	6.629.069,98	11.932.008,84	15.105.151,09
	339092	DESPESAS DE EXERCÍCIOS ANTERIORES	100	8.026.315,00	8.026.315,00	8.026.315,00	8.026.315,00	8.026.315,00	8.026.315,00
12361013828560001 Total				12.712.714,00	23.669.107,00	35.092.000,33	51.602.756,98	69.046.355,84	84.632.808,09



NOTA EXPLICATIVA Nº 04

DEMONSTRATIVO DO ORÇAMENTO DA EDUCAÇÃO - 2005

Decreto nº 17.256 de 28/03/1996 e Art. 241 § 2º da LODF

UNIDADES ORÇAMENTÁRIAS: 18101 e 18903 = SECRETARIA DE ESTADO DE EDUCAÇÃO E FUNDEF

PROGRAMA DE TRABALHO	NATUREZA		FONTE	ATÉ 1º BIMESTRE	ATÉ 2º BIMESTRE	ATÉ 3º BIMESTRE	ATÉ 4º BIMESTRE	ATÉ 5º BIMESTRE	ATÉ 6º BIMESTRE
12361013829640001	339030	MATERIAL DE CONSUMO	100	-	4.593.346,02	8.202.811,42	8.565.320,42	8.565.320,42	8.565.320,42
			140	-	142.999,20	2.413.770,67	3.562.032,50	5.865.742,86	10.940.602,29
			340	-	-	-	-	-	486.400,00
	339039	OUTROS SERVIÇOS DE TERCEIROS-PESSOA JURÍDICA	100	-	86.500,00	255.892,33	328.795,00	464.815,70	493.063,21
	339092	DESPESAS DE EXERCÍCIOS ANTERIORES	100	425.916,88	2.122.400,38	2.122.400,38	2.122.400,38	2.122.400,38	2.122.400,38
12361013829640001 Total				425.916,88	6.945.245,60	12.994.874,80	14.578.548,30	17.018.279,36	22.607.786,30
12361013836320001	449052	EQUIPAMENTOS E MATERIAL PERMANENTE	100	-	-	-	11.200,00	11.200,00	11.200,00
12361013836320001 Total				-	-	-	11.200,00	11.200,00	11.200,00
12361013849760001	339033	PASSAGENS E DESPESAS COM LOCOMOÇÃO	100	-	705.048,48	2.759.666,07	4.614.302,27	5.476.920,29	5.476.920,29
			101	-	2.393.243,19	4.284.963,94	5.501.968,96	8.199.999,90	8.199.999,90
			102	-	1.000.000,00	1.000.000,00	2.250.000,00	2.250.000,00	2.391.542,64
	339092	DESPESAS DE EXERCÍCIOS ANTERIORES	100	62.762,08	62.762,08	62.762,08	77.353,47	77.353,47	77.353,47
			101	-	-	588.399,70	588.399,70	588.399,70	588.399,70
12361013849760001 Total				62.762,08	4.161.053,75	8.695.791,79	13.032.024,40	16.592.673,36	16.734.216,00
12361013849760002	339033	PASSAGENS E DESPESAS COM LOCOMOÇÃO	103	-	-	-	13.649,56	1.555.936,24	5.936.707,12
			146	-	-	-	384.887,31	599.999,31	1.123.626,14
			303	-	-	-	-	-	1.620.000,00
			346	-	-	-	48.617,45	48.617,45	48.617,45
	339092	DESPESAS DE EXERCÍCIOS ANTERIORES	103	1.095.888,36	1.095.888,36	1.095.888,36	1.095.888,36	1.095.888,36	1.105.892,35
12361013849760002 Total				1.095.888,36	1.095.888,36	1.095.888,36	1.543.042,68	3.300.441,36	9.834.843,06
12361014038740001	339039	OUTROS SERVIÇOS DE TERCEIROS-PESSOA JURÍDICA	103	-	-	396.000,00	396.000,00	792.000,00	792.000,00
12361014038740001 Total				-	-	396.000,00	396.000,00	792.000,00	792.000,00
12361014223890001	335039	OUTROS SERVIÇOS DE TERCEIROS-PESSOA JURÍDICA	103	-	-	-	-	-	-
	339030	MATERIAL DE CONSUMO	100	-	-	715.820,00	715.820,00	715.820,00	715.820,00
			103	-	185.535,00	478.457,50	729.027,50	1.862.562,50	12.846.948,07
			303	-	-	-	-	-	365.962,56
	339037	LOCAÇÃO DE MÃO-DE-OBRA	103	2.000.000,00	6.066.854,68	6.565.160,00	7.024.950,80	7.484.741,60	8.020.370,00
			303	-	-	-	-	-	3.233.000,00
	339039	OUTROS SERVIÇOS DE TERCEIROS-PESSOA JURÍDICA	100	-	13.116,40	72.795,80	182.795,80	207.795,80	211.896,63
			103	49.815,00	149.445,00	249.075,00	348.705,00	1.001.697,11	4.528.679,89
			132	-	-	-	-	-	208.440,00
			303	-	-	-	-	-	2.455.694,92
	339092	DESPESAS DE EXERCÍCIOS ANTERIORES	100	5.339,97	5.339,97	5.339,97	5.339,97	5.339,97	5.339,97
			103	3.400.000,00	7.885.453,23	7.885.453,23	7.885.453,23	7.885.453,23	7.885.453,23
	449052	EQUIPAMENTOS E MATERIAL PERMANENTE	103	-	624.880,00	961.380,00	961.380,00	961.380,00	5.262.810,00
			303	-	-	-	-	-	320.848,75
12361014223890001 Total				5.455.154,97	14.930.624,28	16.933.481,50	17.853.472,30	20.124.790,21	46.061.264,02



NOTA EXPLICATIVA Nº 04

DEMONSTRATIVO DO ORÇAMENTO DA EDUCAÇÃO - 2005

Decreto nº 17.256 de 28/03/1996 e Art. 241 § 2º da LODF

UNIDADES ORÇAMENTÁRIAS: 18101 e 18903 = SECRETARIA DE ESTADO DE EDUCAÇÃO E FUNDEF

PROGRAMA DE TRABALHO	NATUREZA		FONTE	ATÉ 1º BIMESTRE	ATÉ 2º BIMESTRE	ATÉ 3º BIMESTRE	ATÉ 4º BIMESTRE	ATÉ 5º BIMESTRE	ATÉ 6º BIMESTRE
12361014223890002	339030	MATERIAL DE CONSUMO	100	-	2.467,00	233.150,50	390.564,50	749.811,75	749.811,75
			101	-	1.311.109,96	2.038.472,50	2.308.958,58	2.508.633,30	2.646.313,70
			102	-	50.395,50	94.328,30	94.328,30	94.328,30	94.328,30
	339036	OUTROS SERVIÇOS DE TERCEIROS - PESSOA FÍSICA	100	-	2.000,00	2.000,00	2.000,00	10.064,00	14.096,00
	339037	LOCAÇÃO DE MÃO-DE-OBRA	100	568.930,57	568.930,57	588.683,73	588.683,73	4.216.138,53	4.216.138,53
			101	-	-	2.522.490,99	6.265.234,07	6.380.522,35	9.474.479,00
			102	-	486.006,46	1.999.999,99	1.999.999,99	1.999.999,99	3.288.945,28
	339039	OUTROS SERVIÇOS DE TERCEIROS-PESSOA JURÍDICA	100	1.021.189,08	7.398.880,17	14.134.053,48	19.687.035,11	22.461.430,27	22.967.573,57
			101	588.399,70	1.990.230,56	2.635.385,98	3.100.541,22	3.257.247,16	5.041.953,07
			102	-	408.166,20	1.237.363,52	2.324.643,96	2.918.579,92	3.652.462,94
			109	-	10.580,00	48.037,07	64.080,00	81.895,37	101.945,65
	339092	DESPESAS DE EXERCÍCIOS ANTERIORES	100	2.000.000,00	5.013.332,00	11.333.332,00	11.812.339,69	11.812.339,69	11.812.339,69
			101	-	-	419.900,00	419.900,00	419.900,00	419.900,00
	449052	EQUIPAMENTOS E MATERIAL PERMANENTE	100	-	14.040,00	98.998,50	191.014,00	249.744,00	249.744,00
12361014223890002 Total				4.178.519,35	17.256.138,42	37.386.196,56	49.249.323,15	57.160.634,63	64.730.031,48
12361016432760016	449051	OBRAS E INSTALAÇÕES	100	-	-	131.862,54	373.376,24	566.543,05	795.998,78
12361016432760016 Total				-	-	131.862,54	373.376,24	566.543,05	795.998,78
12361016432760024	449051	OBRAS E INSTALAÇÕES	100	-	-	218.909,14	784.316,86	1.538.469,75	2.456.115,47
12361016432760024 Total				-	-	218.909,14	784.316,86	1.538.469,75	2.456.115,47
12361016432760025	449051	OBRAS E INSTALAÇÕES	100	-	-	142.771,82	492.305,89	1.293.222,92	2.142.900,77
12361016432760025 Total				-	-	142.771,82	492.305,89	1.293.222,92	2.142.900,77
12361016432760031	449051	OBRAS E INSTALAÇÕES	103	-	147.620,04	147.620,04	147.620,04	147.620,04	147.620,04
12361016432760031 Total				-	147.620,04	147.620,04	147.620,04	147.620,04	147.620,04
12361016459240001	449051	OBRAS E INSTALAÇÕES	100	-	14.440,12	14.440,12	79.513,46	113.047,07	113.047,07
			103	29.042,04	348.892,03	849.776,38	1.530.243,36	2.850.828,73	5.878.309,06
	449092	DESPESAS DE EXERCÍCIOS ANTERIORES	100	-	-	-	-	-	-
12361016459240001 Total				29.042,04	363.332,15	864.216,50	1.609.756,82	2.963.875,80	5.991.356,13
12361016459240006	449051	OBRAS E INSTALAÇÕES	100	-	-	78.753,96	627.967,56	1.355.512,71	1.442.636,60
12361016459240006 Total				-	-	78.753,96	627.967,56	1.355.512,71	1.442.636,60
12361016459240009	449051	OBRAS E INSTALAÇÕES	100	-	-	545.192,17	1.908.247,94	3.668.467,40	7.705.858,14
			101	-	645.044,00	645.044,00	645.044,00	645.044,00	645.044,00
12361016459240009 Total				-	645.044,00	1.190.236,17	2.553.291,94	4.313.511,40	8.350.902,14
12361210034820001	339039	OUTROS SERVIÇOS DE TERCEIROS-PESSOA JURÍDICA	103	-	1.121.680,00	2.804.200,00	3.365.040,00	4.489.520,00	5.898.800,00
	339092	DESPESAS DE EXERCÍCIOS ANTERIORES	103	571.200,00	571.200,00	571.200,00	571.200,00	571.200,00	571.200,00
12361210034820001 Total				571.200,00	1.692.880,00	3.375.400,00	3.936.240,00	5.060.720,00	6.470.000,00



NOTA EXPLICATIVA Nº 04

DEMONSTRATIVO DO ORÇAMENTO DA EDUCAÇÃO - 2005

Decreto nº 17.256 de 28/03/1996 e Art. 241 § 2º da LODF

UNIDADES ORÇAMENTÁRIAS: 18101 e 18903 = SECRETARIA DE ESTADO DE EDUCAÇÃO E FUNDEF

PROGRAMA DE TRABALHO	NATUREZA		FONTE	ATÉ 1º BIMESTRE	ATÉ 2º BIMESTRE	ATÉ 3º BIMESTRE	ATÉ 4º BIMESTRE	ATÉ 5º BIMESTRE	ATÉ 6º BIMESTRE
12362010085020038	319011	VENCIMENTOS E VANTAGENS FIXAS - PESSOAL CIVIL	100	-	-	-	-	-	-
	319013	OBRIGAÇÕES PATRONAIS	100	-	358,58	358,58	358,58	358,58	358,58
	319092	DESPESAS DE EXERCÍCIOS ANTERIORES	100	-	307.109,15	455.007,55	455.007,55	455.007,55	455.007,55
12362010085020038 Total				-	307.467,73	455.366,13	455.366,13	455.366,13	455.366,13
12362013829570001	339018	AUXÍLIO FINANCEIRO A ESTUDANTES	100	-	2.416,34	7.956,84	9.811,81	11.666,78	18.866,99
12362013829570001 Total				-	2.416,34	7.956,84	9.811,81	11.666,78	18.866,99
12362014223900001	335039	OUTROS SERVIÇOS DE TERCEIROS-PESSOA JURÍDICA	100	-	-	-	-	-	-
	339030	MATERIAL DE CONSUMO	100	1.054,00	249.071,50	318.468,20	365.826,93	398.690,13	450.504,95
	339036	OUTROS SERVIÇOS DE TERCEIROS - PESSOA FÍSICA	100	-	-	-	-	9.216,00	10.944,00
	339037	LOCAÇÃO DE MÃO-DE-OBRA	100	-	585.000,00	1.927.973,53	3.167.162,95	4.406.352,37	4.406.352,37
	339039	OUTROS SERVIÇOS DE TERCEIROS-PESSOA JURÍDICA	100	-	1.258.231,41	1.784.459,57	1.987.766,76	2.612.191,17	3.319.525,42
			132	-	-	-	-	-	233.130,00
			332	-	-	-	-	-	117.530,43
	339092	DESPESAS DE EXERCÍCIOS ANTERIORES	100	122.311,20	144.945,20	144.945,20	144.945,20	144.945,20	144.945,20
	449052	EQUIPAMENTOS E MATERIAL PERMANENTE	100	-	21.634,92	39.154,92	51.424,92	94.334,92	94.334,92
			132	-	-	-	-	-	18.533,55
			332	-	-	-	4.048,88	8.248,88	8.248,88
12362014223900001 Total				123.365,20	2.258.883,03	4.215.001,42	5.721.175,64	7.673.978,67	8.804.049,72
12362016432720001	449051	OBRAS E INSTALAÇÕES	100	-	-	-	-	-	-
12362016432720001 Total				-	-	-	-	-	-
12363010085020039	319092	DESPESAS DE EXERCÍCIOS ANTERIORES	100	-	16.410,40	20.258,58	20.258,58	20.258,58	20.258,58
12363010085020039 Total				-	16.410,40	20.258,58	20.258,58	20.258,58	20.258,58
12363013820150001	339018	AUXÍLIO FINANCEIRO A ESTUDANTES	100	-	9.880,00	37.180,00	37.180,00	72.587,09	83.593,12
12363013820150001 Total				-	9.880,00	37.180,00	37.180,00	72.587,09	83.593,12
12363013829640002	339030	MATERIAL DE CONSUMO	100	-	18.501,82	74.000,50	87.973,40	100.281,95	103.520,39
12363013829640002 Total				-	18.501,82	74.000,50	87.973,40	100.281,95	103.520,39
12363014223910001	335039	OUTROS SERVIÇOS DE TERCEIROS-PESSOA JURÍDICA	100	1.100.000,00	1.100.000,00	1.100.000,00	1.100.000,00	1.100.000,00	1.100.000,00
	339030	MATERIAL DE CONSUMO	100	1.054,00	51.971,84	91.287,19	206.267,73	303.018,26	368.703,16
	339039	OUTROS SERVIÇOS DE TERCEIROS-PESSOA JURÍDICA	100	-	-	2.200,00	2.200,00	10.706,99	72.007,18
			132	-	-	-	31.836,69	51.302,43	57.791,01
	339092	DESPESAS DE EXERCÍCIOS ANTERIORES	100	-	63.024,00	63.024,00	63.024,00	63.024,00	63.024,00
	449052	EQUIPAMENTOS E MATERIAL PERMANENTE	100	-	-	3.861,00	139.879,71	140.902,37	142.586,37
			132	-	-	95.775,00	95.775,00	580.875,00	580.875,00
			321	-	-	4.671,48	4.671,48	4.671,48	103.910,66
			332	-	-	-	-	49.068,25	73.341,88
	449092	DESPESAS DE EXERCÍCIOS ANTERIORES	100	-	28.395,40	28.395,40	28.395,40	28.395,40	28.395,40
			132	-	-	-	-	-	-
			321	-	-	1.876,00	1.876,00	1.876,00	1.876,00
12363014223910001 Total				1.101.054,00	1.243.391,24	1.391.090,07	1.673.926,01	2.333.840,18	2.592.510,66



NOTA EXPLICATIVA Nº 04

DEMONSTRATIVO DO ORÇAMENTO DA EDUCAÇÃO - 2005

Decreto nº 17.256 de 28/03/1996 e Art. 241 § 2º da LODF

UNIDADES ORÇAMENTÁRIAS: 18101 e 18903 = SECRETARIA DE ESTADO DE EDUCAÇÃO E FUNDEF

PROGRAMA DE TRABALHO	NATUREZA		FONTE	ATÉ 1º BIMESTRE	ATÉ 2º BIMESTRE	ATÉ 3º BIMESTRE	ATÉ 4º BIMESTRE	ATÉ 5º BIMESTRE	ATÉ 6º BIMESTRE
12363016470250001	449051	OBRAS E INSTALAÇÕES	100	-	-	-	-	-	-
			132	-	-	-	-	-	69.923,57
12363016470250001 Total				-	-	-	-	-	69.923,57
12364242070940001	335039	OUTROS SERVIÇOS DE TERCEIROS-PESSOA JURÍDICA	100	-	-	-	-	82.034,67	82.034,67
	339039	OUTROS SERVIÇOS DE TERCEIROS-PESSOA JURÍDICA	100	-	-	-	-	-	-
	445052	EQUIPAMENTOS E MATERIAL PERMANENTE	100	-	-	-	-	417.964,00	417.964,00
12364242070940001 Total				-	-	-	-	499.998,67	499.998,67
12365010085020040	319092	DESPESAS DE EXERCÍCIOS ANTERIORES	100	-	22.235,76	81.754,28	81.754,28	81.754,28	81.754,28
12365010085020040 Total				-	22.235,76	81.754,28	81.754,28	81.754,28	81.754,28
12365013829640003	339030	MATERIAL DE CONSUMO	100	-	67.081,64	119.582,46	136.481,06	174.830,40	188.875,63
			145	-	4.550,40	22.546,75	26.948,09	43.478,15	106.640,31
			345	-	-	-	-	-	21.078,60
	339092	DESPESAS DE EXERCÍCIOS ANTERIORES	100	-	12.144,85	12.144,85	12.144,85	12.144,85	12.144,85
			145	-	2.862,00	2.862,00	2.862,00	2.862,00	2.862,00
12365013829640003 Total				-	86.638,89	157.136,06	178.436,00	233.315,40	331.601,39
12365014223880001	339030	MATERIAL DE CONSUMO	100	8.148,00	212.392,80	317.662,30	356.646,35	377.986,35	378.220,35
	339039	OUTROS SERVIÇOS DE TERCEIROS-PESSOA JURÍDICA	100	22.243,76	1.013.173,36	1.287.741,20	1.421.205,17	1.588.121,16	1.709.890,74
			121	-	-	-	-	-	3.059,56
			321	-	-	-	-	-	6.228,44
			332	-	-	-	-	-	1.212,00
	339092	DESPESAS DE EXERCÍCIOS ANTERIORES	100	-	19.945,20	19.945,20	19.945,20	19.945,20	19.945,20
	449052	EQUIPAMENTOS E MATERIAL PERMANENTE	100	-	-	277.350,00	277.350,00	277.350,00	325.950,00
12365014223880001 Total				30.391,76	1.245.511,36	1.902.698,70	2.075.146,72	2.263.402,71	2.444.506,29
12365016432710017	449051	OBRAS E INSTALAÇÕES	100	-	-	243.589,91	746.975,16	1.350.172,31	1.538.000,00
12365016432710017 Total				-	-	243.589,91	746.975,16	1.350.172,31	1.538.000,00
12365016432710018	449051	OBRAS E INSTALAÇÕES	100	-	-	174.855,07	633.442,13	1.405.596,20	1.538.000,00
12365016432710018 Total				-	-	174.855,07	633.442,13	1.405.596,20	1.538.000,00
12365016432710019	449051	OBRAS E INSTALAÇÕES	100	-	-	51.058,12	147.984,61	147.984,61	147.984,61
12365016432710019 Total				-	-	51.058,12	147.984,61	147.984,61	147.984,61
12365016432710031	449051	OBRAS E INSTALAÇÕES	100	-	-	-	558.965,16	988.361,24	1.826.746,89
12365016432710031 Total				-	-	-	558.965,16	988.361,24	1.826.746,89
12365016432770001	449051	OBRAS E INSTALAÇÕES	100	-	20.532,86	20.532,86	20.532,86	273.616,34	998.856,33
12365016432770001 Total				-	20.532,86	20.532,86	20.532,86	273.616,34	998.856,33
12366014039530001	339039	OUTROS SERVIÇOS DE TERCEIROS-PESSOA JURÍDICA	100	-	-	-	-	-	50.000,00
12366014039530001 Total				-	-	-	-	-	50.000,00



NOTA EXPLICATIVA Nº 04

DEMONSTRATIVO DO ORÇAMENTO DA EDUCAÇÃO - 2005

Decreto nº 17.256 de 28/03/1996 e Art. 241 § 2º da LODF

UNIDADES ORÇAMENTÁRIAS: 18101 e 18903 = SECRETARIA DE ESTADO DE EDUCAÇÃO E FUNDEF

PROGRAMA DE TRABALHO	NATUREZA		FONTE	ATÉ 1º BIMESTRE	ATÉ 2º BIMESTRE	ATÉ 3º BIMESTRE	ATÉ 4º BIMESTRE	ATÉ 5º BIMESTRE	ATÉ 6º BIMESTRE
12366014223920001	335039	OUTROS SERVIÇOS DE TERCEIROS-PESSOA JURÍDICA	100	-	-	-	50.000,00	50.000,00	50.000,00
	339036	OUTROS SERVIÇOS DE TERCEIROS - PESSOA FÍSICA	147	-	-	-	-	-	116.467,61
	339039	OUTROS SERVIÇOS DE TERCEIROS-PESSOA JURÍDICA	100	-	1.187.500,00	1.288.510,00	1.674.693,50	2.862.193,50	2.862.193,50
12366014223920001 Total				-	1.187.500,00	1.288.510,00	1.724.693,50	2.912.193,50	3.028.661,11
12367014223930001	339030	MATERIAL DE CONSUMO	100	1.054,00	1.220,61	27.728,95	104.349,56	175.296,30	340.091,26
			300	-	-	-	-	166,61	166,61
			332	-	-	7.634,82	7.634,82	7.634,82	21.060,78
	MATERIAL DE CONSUMO Total			1.054,00	1.220,61	35.363,77	111.984,38	183.097,73	361.318,65
	339036	OUTROS SERVIÇOS DE TERCEIROS - PESSOA FÍSICA	100	-	-	-	-	5.400,00	5.400,00
	339039	OUTROS SERVIÇOS DE TERCEIROS-PESSOA JURÍDICA	100	-	-	56.552,76	134.052,76	148.433,00	149.682,20
			300	-	-	-	370,98	370,98	370,98
			332	-	-	15.716,00	35.429,02	38.929,02	38.929,02
	449052	EQUIPAMENTOS E MATERIAL PERMANENTE	100	-	-	3.861,00	29.075,00	29.365,00	35.170,00
12367014223930001 Total				1.054,00	1.220,61	111.493,53	310.912,14	405.595,73	590.870,85
12367016432730001	449051	OBRAS E INSTALAÇÕES	100	-	-	-	-	-	-
12367016432730001 Total				-	-	-	-	-	-
12367016458880011	449051	OBRAS E INSTALAÇÕES	100	-	-	-	-	-	-
12367016458880011 Total				-	-	-	-	-	-
28846000190500023	319094	INDENIZAÇÕES E RESTITUIÇÕES TRABALHISTAS	100	-	-	-	3.131.715,86	5.266.616,66	6.866.588,75
	339093	INDENIZAÇÕES E RESTITUIÇÕES	100	27.921,87	27.921,87	27.921,87	71.348,37	71.496,79	94.925,55
			121	-	-	-	-	79,86	4.513,99
			132	-	-	-	-	10.000,00	24.579,85
			147	-	-	-	-	-	10.992,99
			300	-	-	-	-	-	-
	449093	INDENIZAÇÕES E RESTITUIÇÕES	132	-	-	-	-	-	21.600,00
28846000190500023 Total				27.921,87	27.921,87	27.921,87	3.203.064,23	5.348.193,31	7.023.201,13
Total Global				131.698.877,23	300.599.391,76	410.651.028,99	524.747.369,22	667.623.014,76	854.065.623,79



NOTA EXPLICATIVA Nº 05

APLICAÇÕES EM AÇÕES E SERVIÇOS PÚBLICOS DE SAÚDE
VERIFICAÇÃO DO CUMPRIMENTO DA EMENDA CONSTITUCIONAL 29/2000
EXERCÍCIO DE 2005

Base de cálculo Estadual - B.E		3.258.387.547,96
A1	75% do ICMS	2.179.950.404,69
A2	75% da Dívida Ativa - ICMS	14.547.169,74
A3	75% de Multas/Juros/Correção Monetária - ICMS	6.610.827,41
A4	75% de Multas/Juros/Correção Monetária - Div. Ativa do ICMS	751.186,34
A5	SIMPLES	38.632.389,94
A6	Dívida Ativa - Simples	1.604.585,10
A7	Multas/Juros/Correção Monetária - SIMPLES	222,16
A8	Multas/Juros/Correção Monetária - Div. Ativa do SIMPLES	170.248,61
A9	50% do IPVA	133.005.781,14
A10	50% da Dívida Ativa - IPVA	5.654.116,28
A11	50% de Multas/Juros/Correção Monetária - IPVA	3.788.862,82
A12	50% de Multas/Juros/Correção Monetária - Div. Ativa do IPVA	1.372.551,32
A13	ITCD	12.183.696,77
A14	Dívida Ativa - ITCD	80.399,28
A15	Multas/Juros/Correção Monetária - ITCD	281.051,70
A16	Multas/Juros/Correção Monetária - Div. Ativa do ITCD	12.993,02
A17	Imp. S/ Renda e Prov. de Qquer Natureza	631.819.070,92
A18	Quota-parte FPE	206.763.635,52
A19	75% Quota-parte IPI-Exportação	509.730,20
A20	75% transferência LC 87/96 - Lei Kandir	20.648.625,03
		1.870.067.280,35
B1	25% do ICMS	726.650.134,90
B2	25% da Dívida Ativa - ICMS	4.849.056,58
B3	25% de Multas/Juros/Correção Monetária - ICMS	2.203.609,14
B4	25% de Multas/Juros/Correção Monetária - Div. Ativa do ICMS	250.395,45
B5	50% do IPVA	133.005.781,14
B6	50% da Dívida Ativa - IPVA	5.654.116,28
B7	50% de Multas/Juros/Correção Monetária - IPVA	3.788.862,82
B8	50% de Multas/Juros/Correção Monetária - Div. Ativa do IPVA	1.372.551,32
B9	IPTU	235.883.233,92
B10	Dívida Ativa - IPTU	27.235.675,69
B11	Multas/Juros/Correção Monetária - IPTU	3.883.160,04
B12	Multas/Juros/Correção Monetária - Div. Ativa do IPTU	3.383.352,58
B13	ISS	555.279.474,69
B14	Dívida Ativa - ISS	13.819.965,80
B15	Multas/Juros/Correção Monetária - ISS	1.964.978,97
B16	Multas/Juros/Correção Monetária - Div. Ativa do ISS	701.154,11
B17	ITBI	70.970.363,75
B18	Dívida Ativa - ITBI	441.120,08
B19	Multas/Juros/Correção Monetária - ITBI	1.178.125,90
B20	Multas/Juros/Correção Monetária - Div. Ativa do ITBI	636.132,99
B21	Quota-parte ITR	348.052,29
B22	Quota-parte FPM	69.515.196,86
B23	25% Quota-parte IPI-Exportação	169.910,07
B24	25% transferência LC 87/96 - Lei Kandir	6.882.875,01
C	Recursos Mínimos a aplicar (12% da Base Estadual + 15% da Base Municipal)	671.516.597,81
D	Aplicações em ações e serviços públicos de saúde = (D1 - D2)	798.192.073,36
D1	Total aplicado no Fundo de Saúde (funções : saúde e encargos especiais)	801.819.650,40
D1.1	Função : Saúde	794.741.849,85
D1.2	Função : Encargos Especiais	7.077.800,55
D2	Exclusões :	3.627.577,04
D2.1	Aplicações na Função 28 (encargos especiais) em Gastos que NÃO se referem a custeio de pessoal em atividade de saúde	1.129.031,65
D2.2	FEPECS	2.498.545,39
E	Superávit (D - C)	126.675.475,55

FONTE: SIAC - Sistema Integrado de Administração Financeira e Contábil
Diretoria Geral de Contabilidade/SUFIN/SEF

FONTES DE RECURSOS DE FINAL : 00, 01, 02, 04, 05 e 09



NOTA EXPLICATIVA Nº 06

DEMONSTRATIVO CONSOLIDADO DA RECEITA CORRENTE LÍQUIDA
DE ACORDO COM O INCISO IV DO ARTIGO 2º DA LEI COMPLEMENTAR Nº 101
EXERCÍCIO 2005

ESPECIFICAÇÃO	TESOURO	OUTRAS FONTES	TOTAL
RECEITA CORRENTE	6.404.214.105,09	343.262.115,30	6.747.476.220,39
RECEITA TRIBUTÁRIA	4.790.379.225,42	-	4.790.379.225,42
IPTU	235.883.233,92	-	235.883.233,92
ISRPQN	631.819.070,92	-	631.819.070,92
IPVA	266.011.562,27	-	266.011.562,27
ITBIM	12.183.696,87	-	12.183.696,87
ITBIV	70.970.363,75	-	70.970.363,75
ICMS	2.906.600.539,58	-	2.906.600.539,58
ISS	555.279.474,69	-	555.279.474,69
ICMS/ISS/ SIMPLES	38.632.389,94	-	38.632.389,94
TAXAS	72.998.893,58	-	72.998.893,58
RECEITA DE CONTRIBUIÇÃO	645.197.205,88	-	645.197.205,88
RECEITA PATRIMONIAL	53.683.318,23	4.856.424,43	58.539.742,66
RECEITA AGROPECUÁRIA	51.877,45		51.877,45
RECEITA INDUSTRIAL	1.084.959,42	27.412,35	1.112.371,77
RECEITA DE SERVIÇOS	22.321.946,52	217.540.611,95	239.862.558,47
TRANSFERÊNCIAS CORRENTES	707.492.051,36	5.162.927,52	712.654.978,88
OUTRAS RECEITAS CORRENTES	184.003.520,81	115.674.739,05	299.678.259,86
DEDUÇÕES DA RECEITA CORRENTE	-	(1.699.005,61)	-1.699.005,61
Deduções das receitas de vendas e serviços	-	(1.699.005,61)	-1.699.005,61
(-) TRANSFERÊNCIA DA UNIÃO P/ PAGTO. PESSOAL	-	-	-
(-) TRANSFERÊNCIAS INTRAGOVERNAMENTAIS	-	-	-
(-) CONTRIB. PLANO SEG. SOCIAL DO SERVIDOR	377.796.350,57	-	377.796.350,57
(-) PENSÃO MILITAR	73.731.182,28	-	73.731.182,28
(-) COMPENSAÇÃO FINANCEIRA ENTRE REG. PREVIDÊNCIA	125.519.851,90	-	125.519.851,90
(-) CONTRIB. DE SERVIDORES P/ ASSISTÊNCIA SOCIAL	19.111.562,68	-	19.111.562,68
Fundo de Assistência à Saúde da CLDF	5.261.686,96	-	5.261.686,96
Fundo de Saúde PMDF	9.745.301,19	-	9.745.301,19
Fundo de Saúde CBMDF	4.104.574,53	-	4.104.574,53
(=) RECEITA CORRENTE LÍQUIDA	5.808.055.157,66	341.563.109,69	6.149.618.267,35



NOTA EXPLICATIVA Nº 07

DEMONSTRATIVO ENTRE A DESPESA DE PESSOAL E A RECEITA CORRENTE LÍQUIDA EXERCÍCIO DE 2005

	ESPECIFICAÇÃO	TOTAL	
RECEITA	RECEITA CORRENTE	6.747.476.220,39	
	RECEITA TRIBUTÁRIA	4.790.379.225,42	
	RECEITA DE CONTRIBUIÇÃO	645.197.205,88	
	RECEITA PATRIMONIAL	58.539.742,66	
	RECEITA AGROPECUÁRIA	51.877,45	
	RECEITA INDUSTRIAL	1.112.371,77	
	RECEITA DE SERVIÇOS	239.862.558,47	
	TRANSFERENCIAS CORRENTES	712.654.978,88	
	OUTRAS RECEITAS CORRENTES	299.678.259,86	
	DEDUÇÕES DA RECEITA CORRENTE	-1.699.005,61	
	(-) CONTRIBUIÇÃO DE SERVIDOR ATIVO, INATIVO E PENSIONISTA - CIVIL	377.796.350,57	
	(-) CONTRIBUIÇÃO DE SERVIDOR ATIVO E INATIVO - MILITAR	73.731.182,28	
	(-) COMPENSAÇÃO FINANCEIRA ENTRE REG. PREVIDÊNCIA	125.519.851,90	
	(-) CONTRIB. DE SERVIDORES P/ ASSISTÊNCIA SOCIAL	19.111.562,68	
	(=) RECEITA CORRENTE LÍQUIDA (RCL)	6.149.618.267,35	
DESPESA		EXECUTIVO	LEGISLATIVO
	DESPESA BRUTA DE PESSOAL	2.563.155.910,90	272.527.327,94
	(A) Pessoal Ativo	2.004.171.141,23	210.019.701,63
	(B) Pessoal Inativo e Pensionistas	558.984.769,67	62.507.626,31
	(C) DESPESAS NÃO COMPUTADAS (art. 19, § 1º da LRF) excluída fonte 130	136.819.265,15	5.851.507,21
	Indenizações de PDV	3.570,84	-
	Indenizações Por Exoneração e Demissão	31.563,38	-
	Indenizações e Restituições Pessoais	42.568.091,87	98.215,26
	Despesas de Exercícios Anteriores	78.812.556,91	5.310.063,55
	Sentenças Judiciais	15.403.482,15	-
	Convocação Extraordinária de Deputados Distritais	-	443.228,40
	(D) OUTRAS DEDUÇÕES :	437.098.713,73	14.428.819,12
	Inativos com Recursos Vinculados executivo	437.198.713,73	-
	Inativos com Recursos Vinculados legislativo	-	14.428.819,12
	(I) DESPESA LÍQUIDA DE PESSOAL = (A+B-C-D)	1.989.237.932,02	252.247.001,61
	(II) OUTRAS DESP.DE PESSOAL DECORR. DE CONTRATOS DE TERCEIRIZAÇÃO (art. 18, § 1º da LRF) Valor Líquido = (E - F)	152.929.822,40	-
	(E) Outras Despesas de Pessoal Decorrentes de Contratos de Terceirização (art. 18, § 1º da LRF) Valor Bruto	156.136.346,96	-
	(F) Despesas de Exercícios Anteriores de Outras Despesas de Pessoal Decorr. de Contratos de Terceirização	3.206.524,56	-
	(III) OUTRAS DESPESAS DE PESSOAL	6.722.780,55	10.305,49
	Jetons	4.008.455,51	-
	Obrigações Patronais de Autônomos - Serviços de Terceiros de Pessoa Física	2.714.325,04	10.305,49
	TOTAL DA DESPESA DE PESSOAL PARA FINS DE APURAÇÃO DO LIMITE - TDP (III) = (I + II)	2.148.890.534,97	252.257.307,10
	% do Total da Despesa Com Pessoal Para Fins de Apuração do Limite - TDP Sobre a RCL	34,94	4,10



NOTA EXPLICATIVA Nº 08

DEMONSTRATIVO ANALÍTICO DA DESPESA EMPENHADA COM PESSOAL E ENCARGOS SOCIAIS EXERCÍCIO DE 2005

NATUREZA DA DESPESA	FONTE TESOURO	OUTRAS FONTES	TOTAL	PERCENTUAL (%)
312091 SETENÇAS JUDICIAIS	11.626.796,40	3.776.685,75	15.403.482,15	0,5149
315034 OUTRAS DESP. DE PESSOAL DECORR. DE CONT. DE TERCEIRIZAÇÃO	6.031.858,05	-	6.031.858,05	0,2016
315092 DESPESAS DE EXERCÍCIOS ANTERIORES	464.700,20	-	464.700,20	0,0155
319001 APOSENTADORIAS E REFORMAS	463.028.572,92	-	463.028.572,92	15,4765
319003 PENSÕES	139.685.454,61	-	139.685.454,61	4,6689
319004 CONTRATAÇÃO POR TEMPO DETERMINADO -	6.293.059,73	-	6.293.059,73	0,2103
319009 SALÁRIO-FAMÍLIA	1.346,53	2.272,73	3.619,26	0,0001
319011 VENCIMENTOS E VANTAGENS FIXAS - PESSOAL CIVIL	1.894.864.720,92	51.526.679,74	1.946.391.400,66	65,0571
319012 VENCIMENTOS E VANTAGENS FIXAS - PESSOAL MILITAR	4.545.195,14	-	4.545.195,14	0,1519
319013 OBRIGAÇÕES PATRONAIS	99.125.121,51	501.833,86	99.626.955,37	3,3300
319016 OUTRAS DESPESAS VARIÁVEIS - PESSOAL CIVIL	15.910.549,64	966.004,02	16.876.553,66	0,5641
319034 OUTRAS DESP. DE PESSOAL DECORR. DE CONT. DE TERCEIRIZAÇÃO	144.142.397,19	2.755.567,16	146.897.964,35	4,9100
319092 DESPESAS DE EXERCÍCIOS ANTERIORES	86.533.610,46	330.834,36	86.864.444,82	2,9034
319094 INDENIZAÇÕES E RESTITUIÇÕES TRABALHISTAS	42.911.088,82	-	42.911.088,82	1,4343
319096 RESSARCIMENTO DE DESPESAS DE PESSOAL REQUISITADO	16.794.239,53	996,53	16.795.236,06	0,5614
TOTAL	2.931.958.711,65	59.860.874,15	2.991.819.585,80	100,0000



NOTA EXPLICATIVA Nº 09

EXECUÇÃO DA DESPESA POR PROGRAMA DE TRABALHO - 2005 FUNÇÃO : 06 - SEGURANÇA PÚBLICA

Função	Subfunção	Programa	Projeto-Subtítulo	TOTAL	
06	122	0100	85020072 - ADMINISTRAÇÃO DE PESSOAL DA POLÍCIA MILITAR DO DF	155.001,67	
			85170006 - MANUTENÇÃO DE SERVIÇOS ADMINISTRATIVOS GERAIS DA SECRETARIA DE SEGURANÇA PÚBLICA	10.905.596,60	
			85170067 - MANUTENÇÃO DE SERVIÇOS ADMINISTRATIVOS GERAIS DA POLÍCIA MILITAR DO DF	4.828.958,78	
		0100 - APOIO ADMINISTRATIVO Total			15.889.557,05
		0193	19840011 - CONSTRUÇÃO DE PRÉDIOS E PRÓPRIOS DO DEPARTAMENTO DE TRÂNSITO DO DF NO PARANOÁ	39.000,00	
			39030009 - REFORMA DE PRÉDIOS E PRÓPRIOS DO DEPARTAMENTO DE TRÂNSITO DO DF	123.244,59	
			0193 - POLICIAMENTO E FISCALIZAÇÃO DE TRÂNSITO Total		
		0228	85040007 - CONCESSÃO DE BENEFÍCIOS AOS SERVIDORES DA SECRETARIA DE SEGURANÇA PÚBLICA	1.021.497,75	
			0228 - VALORIZAÇÃO DA FUNÇÃO PÚBLICA Total		
		0800	85020088 - ADMINISTRAÇÃO DE PESSOAL DO CORPO DE BOMBEIROS MILITAR DO DF	153.387,06	
			85170086 - MANUTENÇÃO DE SERVIÇOS ADMINISTRATIVOS GERAIS DO CORPO DE BOMBEIROS MILITAR DO DF	960.041,34	
			0800 - COMBATE E PREVENÇÃO DE SINISTROS E SALVAMENTO Total		
		2600	10540001 - COORDENAÇÃO DOS RECURSOS DO FUNDO DE REEQUIPAMENTO DOS ÓRGÃOS DA SSP-DF	3.764.777,51	
			85170101 - MANUTENÇÃO DE SERVIÇOS ADMINISTRATIVOS GERAIS	8.831,77	
			2600 - SEGURANÇA EM AÇÃO Total		
		0122 - ADMINISTRAÇÃO GERAL -Total			21.960.337,07
	126	0100	14710001 - MODERNIZAÇÃO DO SISTEMA DE INFORMÁTICA	222.100,58	
			0100 - APOIO ADMINISTRATIVO Total		
	0126 - TECNOLOGIA DA INFORMAÇÃO - Total			222.100,58	
	128	0228	26550001 - CAPACITAÇÃO DE RECURSOS HUMANOS DA SECRETARIA DE SEGURANÇA PÚBLICA	11.083,99	
			0228 - VALORIZAÇÃO DA FUNÇÃO PÚBLICA Total		
		0128 - FORMAÇÃO DE RECURSOS HUMANOS - Total			11.083,99



EXECUÇÃO DA DESPESA POR PROGRAMA DE TRABALHO - 2005
FUNÇÃO : 06 - SEGURANÇA PÚBLICA

Função	Subfunção	Programa	Projeto-Subtítulo	TOTAL		
	181	0193	17320001 - IMPLANTAÇÃO DE EQUIPAMENTO DE SINALIZAÇÃO ESTATIGRÁFICA E SEMAFÓRICA NO PLANO PILOTO	638.486,90		
			17320002 - IMPLANTAÇÃO DE EQUIPAMENTO DE SINALIZAÇÃO ESTATIGRÁFICA E SEMAFÓRICA NO GAMA	243.842,56		
			17320003 - IMPLANTAÇÃO DE EQUIPAMENTO DE SINALIZAÇÃO ESTATIGRÁFICA E SEMAFÓRICA EM TAGUATINGA	237.019,23		
			17320004 - IMPLANTAÇÃO DE EQUIPAMENTO DE SINALIZAÇÃO ESTATIGRÁFICA E SEMAFÓRICA EM BRAZLÂNDIA	64.307,91		
			17320005 - IMPLANTAÇÃO DE EQUIPAMENTO DE SINALIZAÇÃO ESTATIGRÁFICA E SEMAFÓRICA EM SOBRADINHO	296.821,84		
			17320006 - IMPLANTAÇÃO DE EQUIPAMENTO DE SINALIZAÇÃO ESTATIGRÁFICA E SEMAFÓRICA EM PLANALTINA	373.037,95		
			17320007 - IMPLANTAÇÃO DE EQUIPAMENTO DE SINALIZAÇÃO ESTATIGRÁFICA E SEMAFÓRICA NO PARANOÁ	100.948,26		
			17320008 - IMPLANTAÇÃO DE EQUIPAMENTO DE SINALIZAÇÃO ESTATIGRÁFICA E SEMAFÓRICA NO NÚCLEO BANDEIRANTE	207.054,30		
			17320009 - IMPLANTAÇÃO DE EQUIPAMENTO DE SINALIZAÇÃO ESTATIGRÁFICA E SEMAFÓRICA NA CEILÂNDIA	532.989,01		
			17320010 - IMPLANTAÇÃO DE EQUIPAMENTO DE SINALIZAÇÃO ESTATIGRÁFICA E SEMAFÓRICA NO GUARÁ	237.336,72		
			17320011 - IMPLANTAÇÃO DE EQUIPAMENTO DE SINALIZAÇÃO ESTATIGRÁFICA E SEMAFÓRICA NO CRUZEIRO	15.332,12		
			17320012 - IMPLANTAÇÃO DE EQUIPAMENTO DE SINALIZAÇÃO ESTATIGRÁFICA E SEMAFÓRICA EM SAMAMBAIA	378.127,84		
			17320013 - IMPLANTAÇÃO DE EQUIPAMENTO DE SINALIZAÇÃO ESTATIGRÁFICA E SEMAFÓRICA EM SANTA MARIA	67.333,75		
			17320014 - IMPLANTAÇÃO DE EQUIPAMENTO DE SINALIZAÇÃO ESTATIGRÁFICA E SEMAFÓRICA EM SÃO SEBASTIÃO	96.083,62		
			17320015 - IMPLANTAÇÃO DE EQUIPAMENTO DE SINALIZAÇÃO ESTATIGRÁFICA E SEMAFÓRICA NO RECANTO DAS EMAS	191.070,95		
			17320016 - IMPLANTAÇÃO DE EQUIPAMENTO DE SINALIZAÇÃO ESTATIGRÁFICA E SEMAFÓRICA NO LAGO SUL	175.546,22		
			17320017 - IMPLANTAÇÃO DE EQUIPAMENTO DE SINALIZAÇÃO ESTATIGRÁFICA E SEMAFÓRICA NO RIACHO FUNDO	65.504,85		
			17320018 - IMPLANTAÇÃO DE EQUIPAMENTO DE SINALIZAÇÃO ESTATIGRÁFICA E SEMAFÓRICA NO LAGO NORTE	205.095,63		
			17320019 - IMPLANTAÇÃO DE EQUIPAMENTO DE SINALIZAÇÃO ESTATIGRÁFICA E SEMAFÓRICA NA CANDANGOLÂNDIA	99.973,95		
			17320020 - IMPLANTAÇÃO DE EQUIPAMENTO DE SINALIZAÇÃO ESTATIGRÁFICA E SEMAFÓRICA EM ÁGUAS CLARAS	178.068,81		
			17320021 - IMPLANTAÇÃO DE EQUIPAMENTO DE SINALIZAÇÃO ESTATIGRÁFICA E SEMAFÓRICA NO RIACHO FUNDO II	87.172,56		
			17320022 - IMPLANTAÇÃO DE EQUIPAMENTO DE SINALIZAÇÃO ESTATIGRÁFICA E SEMAFÓRICA NO SUDOESTE/OCTOGONAL	152.909,51		
			17320023 - IMPLANTAÇÃO DE EQUIPAMENTO DE SINALIZAÇÃO ESTATIGRÁFICA E SEMAFÓRICA NO VARJÃO	14.678,20		
			24600001 - CAMPANHAS EDUCATIVAS DE TRÂNSITO	6.108.607,67		
			24690001 - APERFEIÇOAMENTO E MANUTENÇÃO DA SINALIZAÇÃO ESTATIGRÁFICA E SEMAFÓRICA	25.802.110,16		
			25410002 - POLICIAMENTO E FISCALIZAÇÃO DE TRÂNSITO	10.499.274,77		
			0193 - POLICIAMENTO E FISCALIZAÇÃO DE TRÂNSITO Total			47.068.735,29
			2600	15690001 - DESENVOLVIMENTO DOS PROGRAMAS NACIONAIS DE SEGURANÇA PÚBLICA	3.985.132,95	
				18220002 - AQUISIÇÃO DE EQUIPAMENTO PARA POLICIAMENTO OSTENSIVO	2.103.107,33	
				18220003 - AQUISIÇÃO DE EQUIPAMENTO PARA POLICIAMENTO OSTENSIVO DE TRANSITO	1.070.000,00	
				29470001 - CENTRAL DO DISQUE SEGURANÇA	189.257,58	
				34190001 - REEQUIPAMENTO E REAPARELHAMENTO DA SECRETARIA DE SEGURANÇA PÚBLICA	320.677,28	
				2600 - SEGURANÇA EM AÇÃO Total		
			0181 - POLICIAMENTO - Total			54.736.910,43



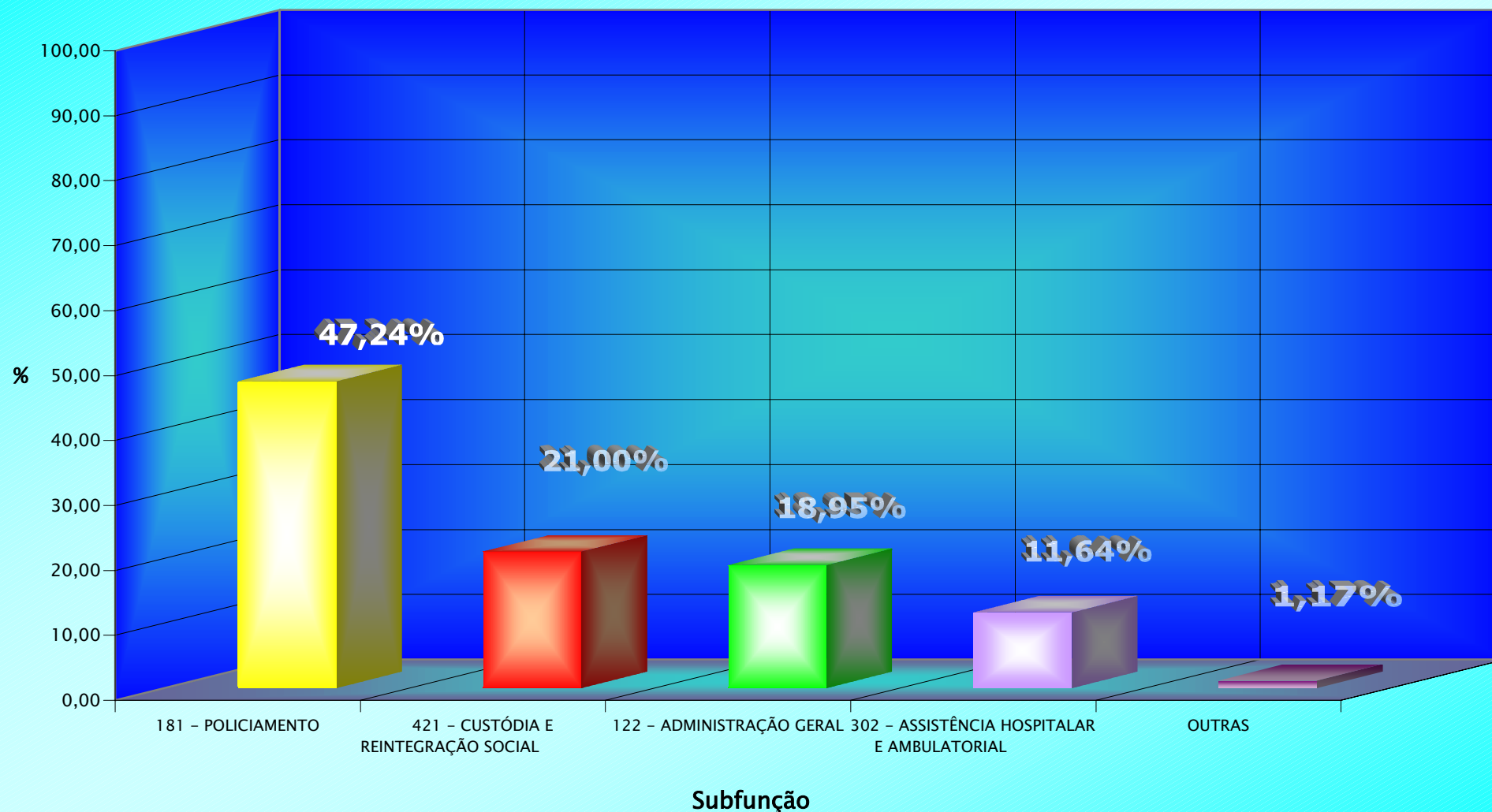
EXECUÇÃO DA DESPESA POR PROGRAMA DE TRABALHO - 2005
FUNÇÃO : 06 - SEGURANÇA PÚBLICA

Função	Subfunção	Programa	Projeto-Subtítulo	TOTAL		
	182	0800	39030031 - REFORMA DE PRÉDIOS E PRÓPRIOS E AMPLIAÇÃO DE UNIDADES DO CORPO DE BOMBEIROS MILITAR DO DF	174.299,63		
			73130001 - REEQUIPAMENTO E REAPARELHAMENTO DE COMANDO OPERACIONAL OESTE DO CORPO DE BOMBEIROS MILITAR DO DF	831.102,57		
			73130002 - REEQUIPAMENTO E REAPARELHAMENTO DE COMANDO OPERACIONAL LESTE DO CORPO DE BOMBEIROS MILITAR DO DF	100.497,00		
			0800 - COMBATE E PREVENÇÃO DE SINISTROS E SALVAMENTO	Total	1.105.899,20	
		0182 - DEFESA CIVIL - Total			1.105.899,20	
	302	0400	21030001 - ASSISTÊNCIA MÉDICA A DEPENDENTES DA POLÍCIA MILITAR DO DF	9.960.916,74		
			21030002 - ASSISTÊNCIA MÉDICA A DEPENDENTES DO CORPO DE BOMBEIROS MILITAR DO DF	3.526.685,16		
			0400 - ATENDIMENTO MÉDICO-HOSPITALAR E AMBULATORIAL	Total	13.487.601,90	
			0302 - ASSISTÊNCIA HOSPITALAR E AMBULATORIAL			Total
		421	0196	17090001 - CONSTRUÇÃO DE UNIDADES DO SISTEMA PENITENCIÁRIO	9.026.548,95	
	25400001 - FORNECIMENTO DE ALIMENTAÇÃO AOS PRESIDIÁRIOS			15.307.414,41		
	0196 - REESTRUTURAÇÃO DO SISTEMA PENITENCIÁRIO			Total	24.333.963,36	
	0421 - CUSTÓDIA E REINTEGRAÇÃO SOCIAL -Total			24.333.963,36		
	846		0001	90500007 - RESSARCIMENTOS, INDENIZAÇÕES E RESTITUIÇÕES DA SECRETARIA DE SEGURANÇA PÚBLICA	14.533,91	
		0001 - PROGRAMA PARA OPERAÇÃO ESPECIAL		Total	14.533,91	
		0846 - OUTROS ENCARGOS ESPECIAIS - Total			14.533,91	
	TOTAL DA FUNÇÃO - 06 - SEGURANÇA PÚBLICA				115.872.430,44	



Execução da Despesa por Programa de Trabalho

Função: 06 - Segurança Pública





NOTA EXPLICATIVA Nº 10

EXECUÇÃO DA DESPESA POR PROGRAMA DE TRABALHO - 2005 FUNÇÃO: 12 - EDUCAÇÃO

Função	Subfunção	Programa	Projeto-Subtítulo	TOTAL
12	122	0100	70240001 - REFORMA E AMPLIAÇÃO DE UNIDADES ADMINISTRATIVAS DA SECRETARIA DE EDUCAÇÃO	145.903,03
			85020036 - ADMINISTRAÇÃO DE PESSOAL - PROFISSIONAIS DA ADMINISTRAÇÃO GERAL DA SECRETARIA DE EDUCAÇÃO	22.339,85
			85170036 - MANUTENÇÃO DE SERVIÇOS ADMINISTRATIVOS GERAIS DA SECRETARIA DE EDUCAÇÃO	23.400.446,36
			85170037 - MANUTENÇÃO DE SERVIÇOS ADMINISTRATIVOS DO CONSELHO DE EDUCAÇÃO DO DF	156.094,23
		0100 - APOIO ADMINISTRATIVO Total		23.724.783,47
		0228	85040034 - CONCESSÃO DE BENEFÍCIOS A SERVIDORES DA SECRETARIA DE EDUCAÇÃO	1.281.361,77
			0228 - VALORIZAÇÃO DA FUNÇÃO PÚBLICA Total	1.281.361,77
		2100	23870001 - DESCENTRALIZAÇÃO DE RECURSOS FINANCEIROS PARA AS ESCOLAS DO DF	9.528.211,50
			29300001 - PRÊMIO AO PROFISSIONAL DE EDUCAÇÃO DA SECRETARIA DE EDUCAÇÃO	72.800,00
			29680001 - GESTÃO ESCOLAR COMPETENTE	167.530,00
			39030042 - REFORMA DE PRÉDIOS E PRÓPRIOS DA FUNDAÇÃO DE ENSINO E PESQ. EM CIÊNCIAS DA SAÚDE	1.685.556,14
			85170056 - MANUTENÇÃO DE SERVIÇOS ADMINISTRATIVOS GERAIS DA FEPECS	141.404,17
			2100 - MODERNIZANDO A EDUCAÇÃO Total	11.595.501,81
		0122 - ADMINISTRAÇÃO GERAL - Total		36.601.647,05
	126	0071	38580001 - INFORMATIZAÇÃO DO SISTEMA ESCOLAR DA SECRETARIA DE EDUCAÇÃO	1.549.054,00
			0071 - DESENVOLVIMENTO E MANUTENÇÃO DOS SISTEMAS DE INFOR Total	1.549.054,00
		0126 - TECNOLOGIA DA INFORMAÇÃO - Total		1.549.054,00
	128	0228	26550008 - CAPACITAÇÃO E VALORIZAÇÃO DE RECURSOS HUMANOS DA SECRETARIA DE EDUCAÇÃO	145.539,27
			26550028 - CAPACITAÇÃO DE RECURSOS HUMANOS DA FEPECS	-
			0228 - VALORIZAÇÃO DA FUNÇÃO PÚBLICA Total	145.539,27
		0128 - FORMAÇÃO DE RECURSOS HUMANOS - Total		145.539,27
	131	2100	85050016 - PUBLICIDADE E PROPAGANDA DA FEPECS	38.100,00
			2100 - MODERNIZANDO A EDUCAÇÃO Total	38.100,00
		0131 - COMUNICAÇÃO SOCIAL - Total		38.100,00



EXECUÇÃO DA DESPESA POR PROGRAMA DE TRABALHO - 2005
FUNÇÃO: 12 - EDUCAÇÃO

Função	Subfunção	Programa	Projeto-Subtítulo	TOTAL		
	361	0100	85020016 - ADMINISTRAÇÃO DE PESSOAL - PROFESSORES DO ENSINO FUNDAMENTAL DA REDE PÚBLICA DO DF	499.784.831,54		
			0100 - APOIO ADMINISTRATIVOTotal	499.784.831,54		
		0138	21600001 - MANUTENÇÃO DAS ATIVIDADES DE EDUCAÇÃO FÍSICA	279.870,59		
			23960001 - VISITADOR ESCOLAR - ENSINO FUNDAMENTAL	2.869.409,60		
			24710001 - A ESCOLA BATE À SUA PORTA	675.262,74		
			28560001 - PROGRAMA RENDA MINHA	84.632.808,09		
			29640001 - ALIMENTAÇÃO ESCOLAR PARA OS ALUNOS DO ENSINO FUNDAMENTAL	22.607.786,30		
			36320001 - PROGRAMA INTEGRADO DE SAÚDE ESCOLAR - PISE	11.200,00		
			49760001 - TRANSPORTE DE ALUNOS DO ENSINO FUNDAMENTAL DA REDE PÚBLICA DO DF	16.734.216,00		
			49760002 - TRANSPORTE DE ALUNOS DO ENSINO FUNDAMENTAL - NÃO CLASSIFICADO COMO FUNDEF	9.834.843,06		
			0138 - APOIO AO EDUCANDOTotal	137.645.396,38		
		0140	38740001 - LIGADO NO FUTURO	792.000,00		
			0140 - PROJETOS ESPECIAIS DE ENSINOTotal	792.000,00		
		0142	23890001 - MANUTENÇÃO DO ENSINO FUNDAMENTAL	46.061.264,02		
			23890002 - MANUTENÇÃO DO ENSINO FUNDAMENTAL - FUNDEF	64.730.031,48		
			0142 - EDUCANDO SEMPRETotal	110.791.295,50		
		0164	32760016 - RECONSTRUÇÃO DA ESCOLA CLASSE SONHÊM/CONTAGEM - SOBRADINHO	795.998,78		
			32760024 - RECONSTRUÇÃO DA ESCOLA CLASSE 501 - SAMAMBAIA	2.456.115,47		
			32760025 - RECONSTRUÇÃO DA ESCOLA CLASSE 325 - SAMAMBAIA	2.142.900,77		
			32760031 - REFORMA GERAL E AMPLIAÇÃO DE UNIDADES DO ENSINO FUNDAMENTAL DA REDE PÚBLICA DO DF	147.620,04		
			59240001 - CONSTRUÇÃO DE UNIDADES DO ENSINO FUNDAMENTAL DA REDE PÚBLICA DO DF	5.991.356,13		
			59240006 - CONSTRUÇÃO DA ESCOLA CLASSE VILA NOVA/SÃO FRANCISCO	1.442.636,60		
			59240009 - CONSTRUÇÃO DE UNIDADES DO ENSINO FUNDAMENTAL DA REDE PÚBLICA DO DF	8.350.902,14		
			0164 - ESCOLA DE TODOS NÓSTotal	21.327.529,93		
		2100	34820001 - PROFESSOR NOTA 10	6.470.000,00		
			2100 - MODERNIZANDO A EDUCAÇÃOTotal	6.470.000,00		
		0361 - ENSINO FUNDAMENTAL - Total				776.811.053,35



EXECUÇÃO DA DESPESA POR PROGRAMA DE TRABALHO - 2005
FUNÇÃO: 12 - EDUCAÇÃO

Função	Subfunção	Programa	Projeto-Subtítulo	TOTAL
	362	0100	85020038 - ADMINISTRAÇÃO DE PESSOAL - PROFISSIONAIS DO ENSINO MÉDIO DA REDE PÚBLICA DO DF	455.366,13
			0100 - APOIO ADMINISTRATIVO Total	455.366,13
		0138	29570001 - CONCESSÃO DE BOLSA - AUXÍLIO NORMALISTA	18.866,99
			0138 - APOIO AO EDUCANDO Total	18.866,99
		0142	23900001 - MANUTENÇÃO DO ENSINO MÉDIO	8.804.049,72
			0142 - EDUCANDO SEMPRE Total	8.804.049,72
		0164	32720001 - CONSTRUÇÃO DE UNIDADES DO ENSINO MÉDIO DA REDE PÚBLICA DO DF	-
			0164 - ESCOLA DE TODOS NÓS Total	-
		0362 - ENSINO MÉDIO - Total		9.278.282,84
	363	0100	85020039 - ADMINISTRAÇÃO DE PESSOAL - PROFISSIONAIS DA EDUCAÇÃO PROFISSIONAL DA REDE PÚBLICA DO DF	20.258,58
			0100 - APOIO ADMINISTRATIVO Total	20.258,58
		0138	20150001 - BOLSA - AUXÍLIO ENFERMAGEM	83.593,12
			29640002 - ALIMENTAÇÃO ESCOLAR PARA OS ALUNOS DA EDUCAÇÃO PROFISSIONAL	103.520,39
			0138 - APOIO AO EDUCANDO Total	187.113,51
		0142	23910001 - MANUTENÇÃO DA EDUCAÇÃO PROFISSIONAL	2.592.510,66
			0142 - EDUCANDO SEMPRE Total	2.592.510,66
		0164	70250001 - REFORMA E AMPLIAÇÃO DE UNIDADES DA EDUCAÇÃO PROFISSIONAL DA REDE PÚBLICA DO DF	69.923,57
			0164 - ESCOLA DE TODOS NÓS Total	69.923,57
		0363 - ENSINO PROFISSIONAL - Total		2.869.806,32
	364	2100	25540001 - MANUTENÇÃO DE CURSOS DE GRADUAÇÃO E PÓS-GRADUAÇÃO	209.766,90
			25540002 - PROMOÇÃO DO VESTIBULAR DA FEPECS (EPP)	-
			85020059 - ADMINISTRAÇÃO DE PESSOAL DO FEPECS	3.348.741,86
			2100 - MODERNIZANDO A EDUCAÇÃO Total	3.558.508,76
		2420	70940001 - IMPLANTAÇÃO DO CAMPUS AVANÇADO DA UNIVERSIDADE DE BRASÍLIA EM PLANALTINA	499.998,67
			2420 - PROGRAMA EDUCAÇÃO SUPERIOR Total	499.998,67
		0364 - ENSINO SUPERIOR - Total		4.058.507,43



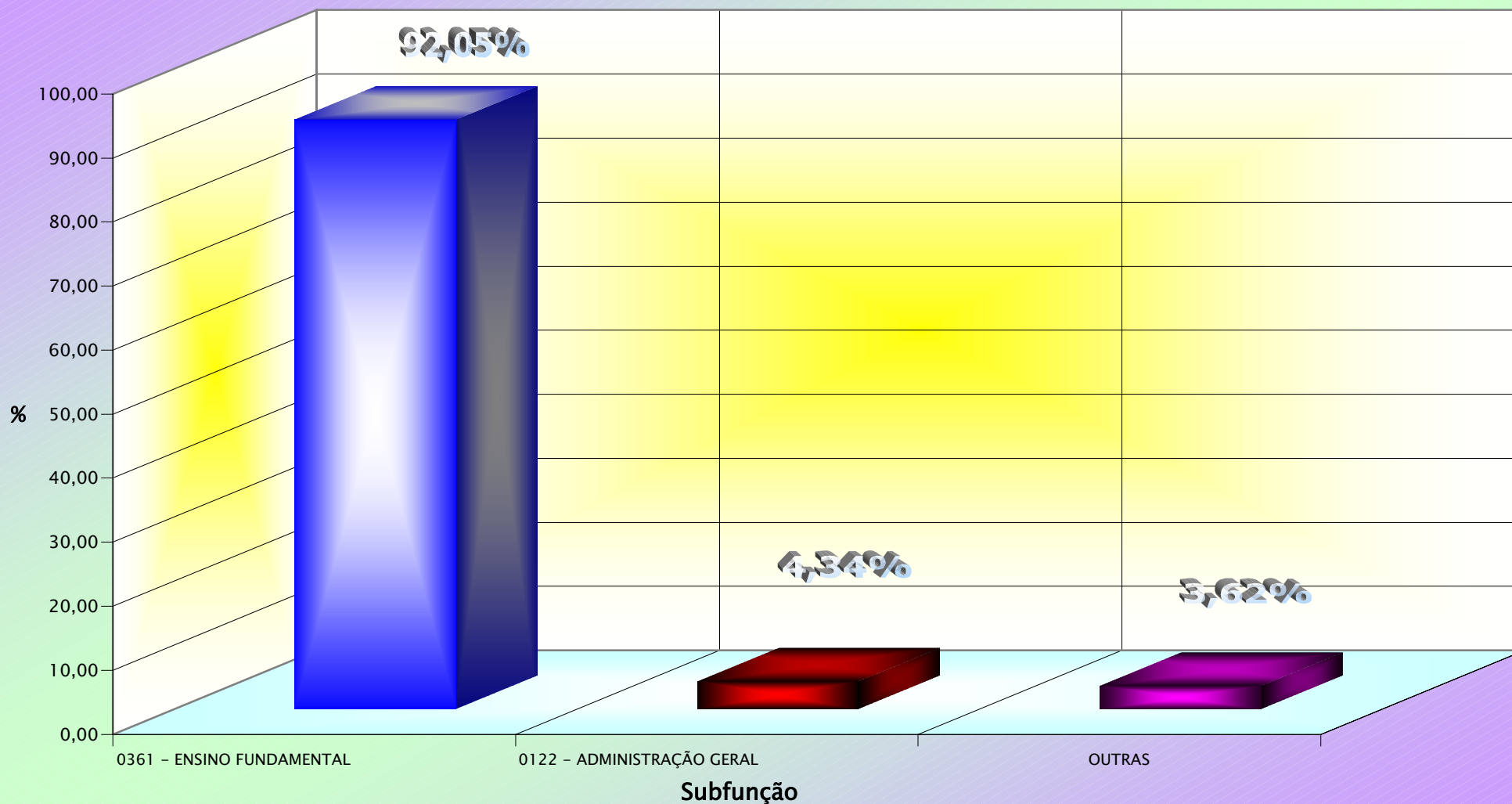
EXECUÇÃO DA DESPESA POR PROGRAMA DE TRABALHO - 2005
FUNÇÃO: 12 - EDUCAÇÃO

Função	Subfunção	Programa	Projeto-Subtítulo	TOTAL	
	365	0100	85020040 - ADMINISTRAÇÃO DE PESSOAL - PROFISSIONAIS DA EDUCAÇÃO INFANTIL DA REDE PÚBLICA DO DF	81.754,28	
		0100 - APOIO ADMINISTRATIVO		Total	81.754,28
		0138	29640003 - ALIMENTAÇÃO ESCOLAR PARA OS ALUNOS DA EDUCAÇÃO INFANTIL	331.601,39	
		0138 - APOIO AO EDUCANDO		Total	331.601,39
		0142	23880001 - MANUTENÇÃO DA EDUCAÇÃO INFANTIL	2.444.506,29	
		0142 - EDUCANDO SEMPRE		Total	2.444.506,29
		0164	32710017 - CONSTRUÇÃO DE JARDIM DE INFÂNCIA NA QUADRA 603 NO RECANTO DAS EMAS	1.538.000,00	
			32710018 - CONSTRUÇÃO DE JARDIM DE INFÂNCIA NA QUADRA 117 EM SANTA MARIA	1.538.000,00	
			32710019 - CONSTRUÇÃO DE UNIDADES DA EDUCAÇÃO INFANTIL NO DF	147.984,61	
			32710031 - CONSTRUÇÃO DE UNIDADE DE EDUCAÇÃO INFANTIL NO RIACHO FUNDO II(EP)	1.826.746,89	
			32770001 - REFORMA E AMPLIAÇÃO DE UNIDADES DA EDUCAÇÃO INFANTIL DA REDE PÚBLICA DO DF	998.856,33	
			0164 - ESCOLA DE TODOS NÓS		Total
		0365 - EDUCAÇÃO INFANTIL - Total			8.907.449,79
	366	0140	39530001 - TODA BRASÍLIA SABE LER	50.000,00	
		0140 - PROJETOS ESPECIAIS DE ENSINO		Total	50.000,00
		0142	23920001 - MANUTENÇÃO DA EDUCAÇÃO DE JOVENS E ADULTOS	3.028.661,11	
		0142 - EDUCANDO SEMPRE		Total	3.028.661,11
		0366 - EDUCAÇÃO DE JOVENS E ADULTOS - Total			3.078.661,11
	367	0142	23930001 - MANUTENÇÃO DA EDUCAÇÃO ESPECIAL	590.870,85	
		0142 - EDUCANDO SEMPRE		Total	590.870,85
		0164	32730001 - REFORMA E AMPLIAÇÃO DE UNIDADES DA EDUCAÇÃO ESPECIAL DA REDE PÚBLICA DO DF	-	
			58880011 - CONSTRUÇÃO DE CENTRO DE ENSINO ESPECIAL PARA DEFICIENTES VISUAIS	-	
		0164 - ESCOLA DE TODOS NÓS		Total	-
		0367 - EDUCAÇÃO ESPECIAL - Total			590.870,85
	TOTAL DA FUNÇÃO - 12 - EDUCAÇÃO				843.928.972,01



Execução da Despesa por Programa de Trabalho

Função: 12 - Educação





NOTA EXPLICATIVA Nº 11

EXECUÇÃO DA DESPESA POR PROGRAMA DE TRABALHO - 2005
FUNÇÃO: 10 - SAÚDE

Função	Subfunção	Programa	Projeto-Subtítulo	TOTAL
10	122	0100	85020050 - ADMINISTRAÇÃO DE PESSOAL DA SECRETARIA DE SAÚDE	368.419.210,83
			85020068 - ADMINISTRAÇÃO DE PESSOAL - AÇÃO EXECUTADA PELA FUNDAÇÃO HEMOCENTRO DE BRASÍLIA	4.484.940,33
			85020069 - ADMINISTRAÇÃO DE PESSOAL - AÇÃO EXECUTADA PELA FEPECS	1.479.220,78
			85170052 - MANUTENÇÃO DE SERVIÇOS ADMINISTRATIVOS GERAIS DA SECRETARIA DE SAÚDE	191.768.209,68
			85170063 - MANUTENÇÃO DE SERVIÇOS ADMINISTRATIVOS GERAIS - AÇÃO EXECUTADA PELA FUNDAÇÃO HEMOCENTRO DE BRASÍLIA	1.197.398,37
			85170064 - MANUTENÇÃO DE SERVIÇOS ADMINISTRATIVOS GERAIS - AÇÃO EXECUTADA PELA FEPECS	276.121,49
		0100 - APOIO ADMINISTRATIVO Total		567.625.101,48
		0228	85040050 - CONCESSÃO DE BENEFÍCIOS AOS SERVIDORES DA SECRETARIA DE SAÚDE	40.965.333,80
			85040060 - CONCESSÃO DE BENEFÍCIOS A SERVIDORES - AÇÃO EXECUTADA PELA FUNDAÇÃO HEMOCENTRO DE BRASÍLIA	234.966,71
			85040061 - CONCESSÃO DE BENEFÍCIOS A SERVIDORES - AÇÃO EXECUTADA PELA FEPECS	39.100,27
		0228 - VALORIZAÇÃO DA FUNÇÃO PÚBLICA Total		41.239.400,78
		1700	85170077 - MANUTENÇÃO DE SERVIÇOS ADMINISTRATIVOS GERAIS DA FUNDAÇÃO HEMOCENTRO DE BRASÍLIA	135.680,76
			1700 - HEMOTECNOLOGIA Total	135.680,76
		0122 - ADMINISTRAÇÃO GERAL - Total		609.000.183,02
	128	0228	26550010 - CAPACITAÇÃO DE RECURSOS HUMANOS DA SECRETARIA DE SAÚDE	40.195,14
			26550012 - CAPACITAÇÃO DE RECURSOS HUMANOS - AÇÃO EXECUTADA PELA FUNDAÇÃO HEMOCENTRO DE BRASÍLIA	13.807,00
			26550013 - CAPACITAÇÃO DE RECURSOS HUMANOS - AÇÃO EXECUTADA PELA FEPECS	66.583,98
		0228 - VALORIZAÇÃO DA FUNÇÃO PÚBLICA Total		120.586,12
		0400	20110001 - CONCESSÃO DE BOLSAS DE ESTUDO A MÉDICOS RESIDENTES DA REDE HOSPITALAR DO DF	17.080.898,70
			0400 - ATENDIMENTO MÉDICO-HOSPITALAR E AMBULATORIAL Total	17.080.898,70
		1700	26550025 - CAPACITAÇÃO DE RECURSOS HUMANOS DA FUNDAÇÃO HEMOCENTRO DE BRASÍLIA	13.140,00
			1700 - HEMOTECNOLOGIA Total	13.140,00
		0128 - FORMAÇÃO DE RECURSOS HUMANOS - Total		17.214.624,82
	301	0300	21560001 - ASSISTÊNCIA INTEGRAL À SAÚDE DA MULHER	140.570,00
			21560002 - ASSISTÊNCIA INTEGRAL À SAÚDE DA CRIANÇA	464.785,01
			21560003 - ASSISTÊNCIA INTEGRAL À SAÚDE DO NEONATO	123.922,00
			21560004 - PROMOÇÃO DA SAÚDE MATERNO-INFANTIL - NUTRIÇÃO E ASSISTÊNCIA ALIMENTAR	53.385,81
		0300 - ASSISTÊNCIA INTEGRAL MATERNO-INFANTIL Total		782.662,82



EXECUÇÃO DA DESPESA POR PROGRAMA DE TRABALHO - 2005
FUNÇÃO: 10 - SAÚDE

Função	Subfunção	Programa	Projeto-Subtítulo	TOTAL
		0900	21550001 - PREVENÇÃO E COMBATE ÀS DOENÇAS TRANSMISSÍVEIS	739.832,49
			0900 - CONTROLE DE DOENÇAS TRANSMISSÍVEIS Total	739.832,49
		2500	23350001 - SAÚDE EM FAMÍLIA	47.281.607,92
			2500 - SAÚDE EM FAMÍLIA Total	47.281.607,92
		0301 - ATENÇÃO BÁSICA - Total		48.804.103,23
	302	0211	61450001 - AQUISIÇÃO DE MEDICAMENTOS PARA ASSISTÊNCIA À SAÚDE PÚBLICA NO DF	69.006.474,84
			61460001 - DESENVOLVIMENTO DO PROGRAMA ESPECIAL DE FORNECIMENTO DE MEDICAMENTOS DE ALTO CUSTO	40.709.686,63
			0211 - ASSISTÊNCIA FARMACÊUTICA Total	109.716.161,47
		0214	16700001 - CONSTRUÇÃO DE POSTOS DE SAÚDE NO DF - PROGRAMA SAÚDE EM FAMÍLIA	2.253.917,25
			33070001 - CONSTRUÇÃO DO HOSPITAL REGIONAL DE SANTA MARIA	16.181.085,22
			34870001 - MELHORIA DAS ESTRUTURAS FÍSICAS DAS UNIDADES DA SECRETARIA DE ESTADO DE SAÚDE	8.898.106,66
			34870002 - MELHORIA DAS ESTRUTURAS FÍSICAS DAS UNID. DA SEC. DE SAÚDE - REFORMA DO HOSPITAL DE BASE DO DF	6.799.839,26
			34870007 - REFORMA DO HOSPITAL REGIONAL DO GAMA (EPP)	-
			0214 - MODERNIZAÇÃO E ADEQUAÇÃO DO SUS/DF Total	34.132.948,39
		0400	21450001 - MANUTENÇÃO DE CONTRATOS PARA PRESTAÇÃO DE SERVIÇOS ASSISTENCIAIS	22.043.277,22
			21450002 - MANUTENÇÃO DE CONT. P/ PRESTAÇÃO DE SERV. ASSISTENCIAIS - EQUIPAMENTOS MÉDICO-HOSPITALARES	17.598.712,95
			21540001 - ASSISTÊNCIA MÉDICO-HOSPITALAR EM SERVIÇOS DE NÍVEIS SECUNDÁRIO E TERCIÁRIO	111.419.574,67
			21540002 - ASSISTÊNCIA MÉDICO-HOSPITALAR EM SERVIÇOS DE NÍVEL DE ATENÇÃO BÁSICA	744.986,09
			21540003 - AQUISIÇÃO DE MATERIAL MÉDICO-HOSPITALAR	34.492.457,23
			60480001 - AÇÕES BÁSICAS DE SAÚDE DO ADULTO	553.666,33
			60490001 - ATENÇÃO À SAÚDE BUCAL (EPP)	850.483,94
			60500001 - PREVENÇÃO, CONTROLE DO CÂNCER E ASSISTÊNCIA ONCOLÓGICA À POPULAÇÃO DO DF	8.145.370,00
			60510001 - AÇÕES BÁSICAS DE ATENDIMENTO AO DIABÉTICO	1.030.712,58
			60520001 - ASSISTÊNCIA VOLTADA À INTERNAÇÃO DOMICILIAR	89.389,54
			60550001 - ASSISTÊNCIA À SAÚDE DA POPULAÇÃO PENITENCIÁRIA DO DF	9.178,00
			0400 - ATENDIMENTO MÉDICO-HOSPITALAR E AMBULATORIAL Total	196.977.808,55
		0800	20600001 - SERVIÇO DE ATENDIMENTO MÓVEL DE URGÊNCIA - SAMU/192	410.446,02
			0800 - COMBATE E PREVENÇÃO DE SINISTROS E SALVAMENTO Total	410.446,02
		2409	60160001 - FORNECIMENTO DE APARELHOS DE ORTESES E PROTESES PARA PORTADORES DE DEFICIÊNCIA FÍSICA	9.723.393,14
			2409 - APOIO AOS PORTADORES DE DEFICIÊNCIA Total	9.723.393,14



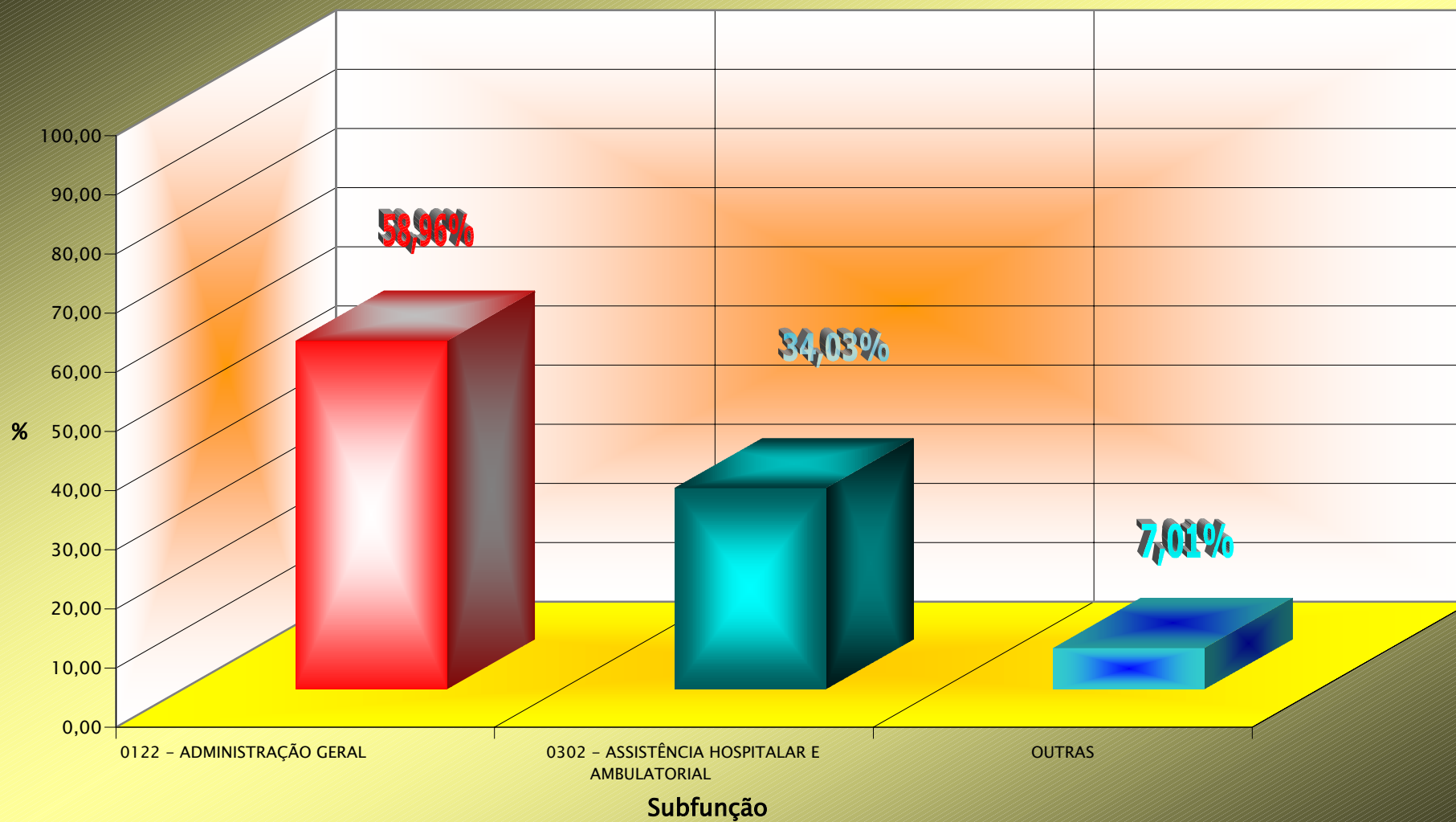
EXECUÇÃO DA DESPESA POR PROGRAMA DE TRABALHO - 2005
FUNÇÃO: 10 - SAÚDE

Função	Subfunção	Programa	Projeto-Subtítulo	TOTAL
		2417	25510001 - ATENÇÃO INTEGRAL À SAÚDE DO IDOSO	7.671,00
			2417 - APOIO E PROMOÇÃO DA ASSISTÊNCIA AO IDOSO Total	7.671,00
		2418	60530001 - ATENÇÃO À SAÚDE MENTAL	572.760,02
			2418 - PROGRAMA DE ASSISTÊNCIA A SAÚDE MENTAL Total	572.760,02
			0302 - ASSISTÊNCIA HOSPITALAR E AMBULATORIAL - Total	351.541.188,59
	303	1700	28100001 - PRODUÇÃO DE HEMODERIVADOS (ALBUMINA HUMANA)	331.626,69
			28110001 - CAPTAÇÃO DE DOADORES E COLETA DE SANGUE, PROCES., ARMAZEN. E DISTRIB. DE SANGUE E HEMOCOMPONENTE	1.850.414,96
			28120001 - ANÁLISES LABORATORIAIS NAS AMOSTRAS DE SANGUE	3.330.316,10
			1700 - HEMOTECNOLOGIA Total	5.512.357,75
			0303 - SUPORTE PROFILÁTICO E TERAPÊUTICO - Total	5.512.357,75
	304	0050	25850001 - DESENVOLVIMENTO DE AÇÕES DE VIGILÂNCIA AMBIENTAL NO DF	104.090,17
			26990001 - DESENVOLVIMENTO DAS AÇÕES DO LABORATÓRIO CENTRAL DE SAÚDE PÚBLICA - LACEN	267.901,26
			28030001 - DESENVOLVIMENTO DE AÇÕES DE VIGILÂNCIA SANITÁRIA NO DF	275.581,17
			0050 - VIGILÂNCIA À SAÚDE Total	647.572,60
		0900	23790001 - REDUÇÃO DO RISCO DE TRANSMISSÃO DE RAIVA E OUTRAS ZOONOSSES (EPP)	34.793,22
			0900 - CONTROLE DE DOENÇAS TRANSMISSÍVEIS Total	34.793,22
			0304 - VIGILÂNCIA SANITÁRIA - Total	682.365,82
	305	0050	28010001 - DESENVOLVIMENTO DE AÇÕES DE VIGILÂNCIA EPIDEMIOLÓGICA NO DF	154.450,60
			0050 - VIGILÂNCIA À SAÚDE Total	154.450,60
			0305 - VIGILÂNCIA EPIDEMIOLÓGICA Total	154.450,60
	571	1000	59000001 - PROGRAMA DE PESQUISA EM POLÍTICAS PÚBLICAS - AÇÃO EXECUTADA PELA FEPECS	31.538,68
			90600001 - CONCESSÃO DE BOLSAS DE INICIAÇÃO CIENTÍFICA - AÇÃO EXECUTADA PELA FEPECS	12.300,00
			1000 - DESENVOLVIMENTO CIENTÍFICO E TECNOLÓGICO Total	43.838,68
			0571 - DESENVOLVIMENTO CIENTÍFICO - Total	43.838,68
	TOTAL DA FUNÇÃO - 10 - SAÚDE			1.032.953.112,51



Execução da Despesa por Programa de Trabalho

Função: 10 - Saúde





NOTA EXPLICATIVA Nº 12

DEMONSTRATIVO DAS TRANSFERÊNCIAS DA UNIÃO

RECEITA	2003	2004	2005
TRANSFERÊNCIAS CORRENTES	753.281.515,34	535.973.016,30	672.738.418,34
<i>Participação na Receita da União</i>	259.896.271,42	285.598.886,33	301.553.619,83
Cota-Parte do FPE	149.876.592,90	165.205.885,61	206.763.635,52
Cota-Parte do FPM	48.715.867,86	50.881.276,78	69.515.196,86
Cota-Parte do ITR	287.474,29	345.376,86	348.052,29
Cota-Parte do IPI	54.337,03	129.315,61	679.640,27
Cota-Parte do Salário Educação	60.961.999,34	69.037.031,47	-
Cota-Parte Contribuição de Intervenção no Domínio Econômico	-	-	24.247.094,89
<i>Outras transferências da União</i>	493.385.243,92	250.374.129,97	270.983.184,65
Transferência da União Pessoal	265.201.002,12	-	-
Transferência da União - Despesas Correntes	8.043.997,88	-	-
Transferência Financeira do ICMS-Desoneração LC 87/96	26.092.720,69	27.531.500,04	27.531.500,04
Contribuição s/ Rec. De Concursos de Prognósticos Esportivos	1.380.837,13	1.859.228,93	1.748.483,99
Compensação Financeira Esforço Exportador	-	446.400,00	2.877.300,00
Transferências de Recursos do SUS	192.666.686,10	220.537.001,00	238.825.900,62
<i>Transf. da Compens. Financeira pela Exploração de Recursos Naturais</i>	-	-	1.269.263,40
Compensação Financeira p/ utiliz. de Recursos Hídricos	-	-	627.757,86
Cota-Parte da Compensação de Recursos Minerais	-	-	641.505,54
<i>Transferência de Recursos do FNDE</i>	-	-	98.932.350,46
Transferência do Salário Educação	-	-	85.376.964,31
Recursos do Prog. Nac.de Alimentação Escolar	-	-	11.947.735,80
Recursos do Prog. Nac.de Alimentação Escolar em Creche	-	-	109.355,40
Recursos do Prog. Nac.de Transporte Escolar PNATE	-	-	1.259.442,35
Recursos do Programa Brasil Alfabetização	-	-	238.852,60
TRANSFERÊNCIAS DE CAPITAL	-	15.861.496,48	-
<i>Transferências da União</i>	-	15.861.496,48	-
Cota-Parte Contribuição de intervenção no Domínio Econômico	-	15.861.496,48	-
TOTAL	753.281.515,34	551.834.512,78	672.738.418,34



NOTA EXPLICATIVA Nº 13

DEMONSTRATIVO DAS OBRIGAÇÕES FINANCEIRAS DO DISTRITO FEDERAL - DÍVIDA FUNDADA - 2005

R\$ 1,00

OBRIGAÇÕES FINANCEIRAS DO DISTRITO FEDERAL										
INSTRUMENTO DE FORMALIZAÇÃO		CREDOR	SALDO EM 31.12.2004	MOVIMENTO DE 2005				SALDO EM 31.12.2005	JUROS E ENCARGOS	APLICAÇÃO
ESPÉCIE*	NÚMERO			INGRESSOS	AMORTIZAÇÕES	C.MONETÁRIA	J.CAPITALIZ.			
CONTRATO/INTERNO	CT0003991	B.B./STN	953.268.999,32	-	17.703.057,10	11.707.864,21	-	947.273.806,43	58.182.534,78	REFINANCIAMENTO DA DÍVIDA DO DF PELA UNIÃO LEI Nº 9496/97 - 80%
CONTRATO/INTERNO	CT0002497	PNAFE/CAIXA	24.091.517,02	1.796.450,00	1.863.827,54	(2.834.893,86)	-	21.189.245,62	921.905,98	EXEC.PROJ.INTEG.PROG.NAC. APOIO ADM.FISCAL ESTADOS BR-PNAFE
CONTRATO/INTERNO	CT2326052	CAIXA	2.548.815,26	-	74.847,04	71.604,56	-	2.545.572,78	305.636,51	EXEC. OBRAS AMPL. MELHORIA ESTAÇÃO DE ÁGUA
CONTRATO/INTERNO	CT3819667	CAIXA	2.302.336,52	-	126.439,34	63.744,32	-	2.239.641,50	142.651,13	EXEC.DE OBRAS/SERVIÇOS NO RECANTO DAS EMAS/DF PRÓ-MORADIA
CONTRATO/INTERNO	CT3820327	CAIXA	2.155.785,10	-	118.391,10	59.686,83	-	2.097.080,83	133.851,53	EXEC.DE OBRAS/SERVIÇOS EM SANTA MARIA/DF PRÓ-MORADIA
CONTRATO/INTERNO	CT3820834	CAIXA	2.100.039,94	-	115.329,70	58.143,42	-	2.042.853,66	129.479,59	EXEC.DE OBRAS/SERVIÇOS NO PARANOÁ/DF PRÓ-MORADIA
CONTRATO/INTERNO	CT3821457	CAIXA	1.544.263,58	-	71.842,15	42.959,46	-	1.515.380,89	95.712,96	EXEC.DE OBRAS/SERVIÇOS NA VILA VARJÃO/DF PRÓ-MORADIA
CONTRATO/INTERNO	CT3821723	CAIXA	1.718.894,02	-	109.997,09	47.345,60	-	1.656.242,53	105.325,15	EXEC.DE OBRAS/SERVIÇOS NA SAMAMBAIA/DF PRÓ-MORADIA
CONTRATO/INTERNO	CT3821964	CAIXA	3.396.903,34	-	181.804,65	94.123,96	-	3.309.222,65	204.684,42	EXEC.DE OBRAS/SERVIÇOS NA SAMAMBAIA/DF PRÓ-MORADIA
CONTRATO/INTERNO	CT0162296	CAIXA	-	28.102.272,07	-	107.363,82	-	28.209.635,89	364.093,81	DRENAGEM URBANA DE ÁGUAS PLUVIAIS EM VÁRIAS LOCALIDADES DO DF
CONTRATO/INTERNO	CT0321003	B.B.	2.113.710,86	-	233.278,88	(492.109,12)	-	1.388.322,86	63.669,68	EQUIP. HOSPITALAR ASA NORTE/ACORDO BR/FR
CONTRATO/INTERNO	CT0221531	BNDDES	200.610.444,35	-	26.345.614,62	6.729.606,31	-	180.994.436,04	22.172.891,01	CONCLUSÃO DO PROJETO DE IMPLANTAÇÃO DO METRÔ DO DF
CONTRATO/INTERNO	CT0221532	BNDDES	13.021.938,54	-	1.710.135,16	436.829,30	-	11.748.632,68	1.439.277,12	CONCLUSÃO DO PROJETO DE IMPLANTAÇÃO DO METRÔ DO DF
CONTRATO/INTERNO	CT0001782	FINEP	350.936,96	-	91.373,95	(80.576,10)	-	178.986,91	8.886,45	EQUIPAMENTO DO HOSPITAL ASA NORTE
CONTRATO/EXTERNO	EX0000526	BID	124.657.543,49	-	12.389.148,92	(14.671.103,91)	-	97.597.290,66	8.767.390,71	AMPLIAÇÃO E MELHORIA DO SISTEMA DE ÁGUA POTÁVEL DE BRASÍLIA
CONTRATO/EXTERNO	EX0000814	BID	30.463.568,05	-	2.877.248,68	(3.409.305,24)	-	24.177.014,13	843.382,50	AMPLIAÇÃO E MELHORIA DO SISTEMA DE ÁGUA POTÁVEL DE BRASÍLIA
CONTRATO/EXTERNO	EX0001288	BID	229.810.181,80	12.237.152,98	-	(27.012.750,38)	-	215.213.173,52	9.891.605,19	PROGRAMA DE SANEAMENTO BÁSICO DO DF
TOTAL			1.594.155.878,15	42.135.875,05	64.012.335,92	(29.081.466,82)	-	1.543.376.539,58	103.772.978,52	

Fonte: Gerência da Dívida Pública/DIGAF/SUFIN/SEF

Posição em 31/12/2005

B.B.: Banco do Brasil

STN: Secretaria do Tesouro Nacional BNDDES: Banco Nacional de Desenvolvimento Econômico Social

FINEP: Financiadora de Estudos e Projetos IBID: Banco Interamericano de Desenvolvimento

CAIXA: Caixa Econômica Federal PNAFE: Programa Nacional de Apoio à Administração Fiscal

Observação: não consta em qualquer ajuste firmado pelo Distrito Federal a concessão de garantias de que trata o art. 55, inciso I, item "c" da Lei Complementar



DEMONSTRATIVO DA DÍVIDA FUNDADA DO DISTRITO FEDERAL

CONTRATO Nº	CREDOR	LEI AUTORIZATIVAS	OBJETO	AVAIS E GARANTIAS	CONTRA-GARANTIAS	UNIDADE MONETÁRIA U.M.	VALORES CONTRATADOS U.M.	VALORES LIBERADOS U.M.	VALORES A RECEBER U.M.
CT0003991	B.B./STN	Lei Distrital nº 2.387, de 24/05/1999.	Contrato de Confissão, Promessa de Assunção, Consolidação e Refinanciamento de Dívidas.	Receitas que tratam os artigos 155, 157 e 159 da CF/1988 e Receitas Tributárias referentes a LC 87, de 13/09/1996.	Não tem	REAIS	642.272.367,31	-	-
CT0002497	PNAFE/CAIXA	Lei Distrital nº 1.464, de 16/06/1997.	Execução do Proj.Internac.de Prog.Nacional de Apoio à Adm. Fiscal p/os Estados Brasileiros.	Impostos relativos aos artigos 155,157 e 159 da CF/1988.	Não tem	DÓLAR	10.193.970,00	10.167.494,88	26.475,12
CT2326052	CAIXA	Lei Distrital nº 154, de 11/07/1991.	Exec. de obras de ampl.e melhoria da estação de trat.de esgotos sanitário de Brasília - Parte II.	FPE.	Não tem	UPR	151.163,51	151.163,51	-
CT3819667	CAIXA	Lei Distrital nº 974, de 12/12/1995.	Construção de Unidades Habitacionais no Recanto das Emas/DF-Programa Pró-Moradia.	Arrecadação proveniente do pagamento das tarifas de água e esgoto.	Não tem	UPR	217.760,51	147.388,11	-
CT3820327	CAIXA	Lei Distrital nº 974, de 12/12/1995.	Conclusão e Melhoria de Unid. Habitacionais em Santa Maria - Programa Pró-Moradia.	Arrecadação proveniente do pagamento das tarifas de água e esgoto.	Não tem	UPR	206.124,19	137.555,16	-
CT3820834	CAIXA	Lei Distrital nº 974, de 12/12/1995.	Conclusão e Melhoria de Unid. Habitacionais no Paranoá - Programa Pró-Moradia.	Arrecadação proveniente do pagamento das tarifas de água e esgoto.	Não tem	UPR	193.636,20	134.177,10	-
CT3821457	CAIXA	Lei Distrital nº 974, de 12/12/1995.	Conclusão e Melhoria de Unid. Habitacionais na Vila Varjão - Programa Pró-Moradia.	Arrecadação proveniente do pagamento das tarifas de água e esgoto.	Não tem	UPR	143.389,51	94.074,65	-
CT3821723	CAIXA	Lei Distrital nº 974, de 12/12/1995.	Construção de Unidades Habitacionais na Samambaia/DF-Programa Pró-Moradia.	Arrecadação proveniente do pagamento das tarifas de água e esgoto.	Não tem	UPR	155.416,60	123.119,38	-
CT3821964	CAIXA	Lei Distrital nº 974, de 12/12/1995.	Conclusão e Melhoria de Unid. Habitacionais na Samambaia - Programa Pró-Moradia.	Arrecadação proveniente do pagamento das tarifas de água e esgoto.	Não tem	UPR	272.798,13	220.184,17	-
CT0162296	CAIXA	Lei Distrital nº 3.377, de 18/06/2004.	Drenagem Urbana de Águas Pluviais em várias localidades do DF	FPE e FPM.	Não tem	REAIS	90.000.000,00	28.102.272,07	61.897.727,93
CT0321003	BANCO DO BRASIL	Proc. 020.000.793/1986 - Autorização do Governador.	Importação de equipamentos médico-hospitalar.	FPE.	Não tem	FF	7.760.000,00	7.586.325,76	-
CT0221531	BNDES	Lei Distrital nº 1.542, de 11/07/1997.	Conclusão do Projeto de Implantação do Metrô do DF - Extensão Brasília - Taguatinga.	Ações ordinárias da CEB, cotas-partes do FPE/FPM e hipoteca de 2º grau dos imóveis da TERRACAP.	Não tem	TJLP	177.492.422,63	177.492.422,63	-
CT0221532	BNDES	Lei Distrital nº 1.542, de 11/07/1997.	Conclusão do Projeto de Implantação do Metrô do DF - Extensão Brasília - Taguatinga.	Ações ordinárias CEB, cotas-partes do FPE/FPM, Hipoteca de 2º grau de imóveis da TERRACAP.	Não tem	TJLP	13.244.693,61	10.627.495,43	-
CT0001782	FINEP	Protocolo Financeiro firmado em 12/04/1982, entre a República Federativa do Brasil e a República Francesa.	Reequipamento hospitalar.	Previsão orçamentária dos valores de amortização, juros e encargos.	Não tem	FF	26.500.000,00	26.500.000,00	-
EX0000526	BID	Lei nº 42, de 19/09/1989 e Resolução nº 54 de 26/09/1989.	Projeto de ampliação e melhoramento do sistema de água potável e esgoto de Brasília.	Aval da União.	Bens ou receitas fiscais do Distrito Federal	DÓLAR	80.000.000,00	75.103.049,21	-
EX0000814	BID	Lei nº 42, de 19/09/1989 e Resolução nº 54 de 26/09/1989.	Projeto de ampliação e melhoramento do sistema de água potável e esgoto de Brasília.	Aval da União.	Bens ou receitas fiscais do Distrito Federal	DÓLAR	20.000.000,00	19.510.271,94	-
EX0001288	BID	Lei Distrital nº 2.606, de 18/10/2000.	Programa de Saneamento Básico do DF.	Aval da União - Fiador Solidário.	Vinculação de receitas e de cessão de transf. de crédito	DÓLAR	130.000.000,00	91.943.937,08	38.056.062,92

Fonte: Gerência da Dívida Pública/DIGAF/SUFIN/SEF

UPR: Unidade Padrão de Referência

FF: Franco Francês

TJLP: Taxa de Juros de Longo Prazo



CRONOGRAMA DE PAGAMENTO DOS EMPRÉSTIMOS E FINANCIAMENTOS DO DISTRITO FEDERAL

R\$

CRONOGRAMA DE PAGAMENTO DOS EMPRÉSTIMOS E FINANCIAMENTOS DO DISTRITO FEDERAL											
DÍVIDA	ESPECIFICAÇÃO	2.006	2.007	2.008	2.009	2.010	2.011	2.012	2.013	2.014	2.015
Interna	Amortizações	50.409.405	51.628.251	54.147.514	57.549.286	59.280.476	61.124.947	55.728.512	36.406.924	38.637.063	41.012.951
	Juros e Encargos	85.877.841	84.777.711	81.559.155	76.429.043	71.158.427	65.758.251	60.287.256	56.895.515	54.371.437	51.684.079
	SUB-TOTAL	136.287.246	136.405.962	135.706.669	133.978.329	130.438.903	126.883.198	116.015.768	93.302.439	93.008.500	92.697.030
Externa	Amortizações	20.676.768	28.470.826	28.784.768	28.784.768	28.784.768	28.784.768	28.784.768	28.784.768	28.784.768	15.254.290
	Juros e Encargos	18.471.800	18.706.944	17.609.390	16.072.229	14.567.773	13.063.317	11.584.495	10.054.405	8.553.149	7.258.693
	SUB-TOTAL	39.148.568	47.177.770	46.394.158	44.856.997	43.352.541	41.848.085	40.369.263	38.839.173	37.337.917	22.512.983
TOTAL		175.435.814	183.583.732	182.100.827	178.835.326	173.791.444	168.731.283	156.385.031	132.141.612	130.346.417	115.210.013
DÍVIDA	ESPECIFICAÇÃO	2.016	2.017	2.018	2.019	2.020	2.021	2.022	2.023	2.024	2.025
Interna	Amortizações	43.514.541	45.120.980	46.351.698	48.621.827	51.601.121	54.955.700	58.531.452	57.975.831	55.313.643	58.725.268
	Juros e Encargos	48.819.369	45.760.437	42.526.896	39.199.517	35.710.024	32.007.251	28.054.689	23.917.453	20.440.439	17.000.116
	SUB-TOTAL	92.333.910	90.881.417	88.878.594	87.821.344	87.311.145	86.962.951	86.586.141	81.893.284	75.754.082	75.725.384
Externa	Amortizações	15.254.290	15.254.290	15.254.290	15.254.290	15.254.290	15.254.290	15.254.290	15.254.290	15.254.290	15.254.290
	Juros e Encargos	6.631.999	5.968.180	5.322.924	4.677.667	4.043.902	3.387.154	2.741.898	2.096.642	1.455.805	806.129
	SUB-TOTAL	21.886.289	21.222.470	20.577.214	19.931.957	19.298.192	18.641.444	17.996.188	17.350.932	16.710.095	16.060.419
TOTAL		114.220.199	112.103.887	109.455.808	107.753.301	106.609.337	105.604.395	104.582.329	99.244.216	92.464.177	91.785.803
DÍVIDA	ESPECIFICAÇÃO	2.026	2.027	2.028	2.029		-	-	-	-	-
Interna	Amortizações	62.347.314	66.192.760	70.275.384	42.978.863		-	-		-	-
	Juros e Encargos	13.345.853	9.442.704	5.291.404	1.068.375		-	-		-	-
	SUB-TOTAL	75.693.167	75.635.464	75.566.788	44.047.238		-	-	-	-	-
Externa	Amortizações	7.627.145	-	-	-	-	-	-			
	Juros e Encargos	160.872	-	-	-	-	-	-			
	SUB-TOTAL	7.788.017	-	-	-	-	-	-	-	-	-
TOTAL		83.481.184	75.635.464	75.566.788	44.047.238		-	-	-	-	-

Fonte: Gerência da Dívida Pública/DIGAF/SUFIN/SEF

Posição em 31/12/2005



CAPACIDADE DE ENDIVIDAMENTO - DESEMPENHO DO DISTRITO FEDERAL

(1) RECEITA CORRENTE LÍQUIDA (em R\$ milhões)			6.150			
(A) Parâmetros das Resoluções do Senado Federal nºs 40/01 e 43/01			(B) Valores Apurados para o DF		(C) Margem de Comprometimento (A-B)	
Descrição	Limite	R\$ Milhões	R\$ Milhões	Resultado	R\$ Milhões	Resultado
(2) Média do Comprometimento Anual Art. 7º, II	11,5% da RCL média	742	219	3,39%	523	8,11%
(3) Montante Global de Operações de Crédito Art. 7º, I	16% da RCL	984	42	4,27%	942	11,73%
(4) Saldo das Garantias Art. 9º	22% da RCL	1.353	-	-	1.353	22,00%
(5) Estoque da Dívida Líquida (Art.3º, Resolução 40, de 2001)	2 x RCL (2005)	12.300	2.130	17,32%	10.170	82,68%
	2 x RCL (2016)	16.017	2.272	14,18%	13.745	85,82%
(6) Operações de Crédito- Art. 6º § 1º, I	Despesa de Capital e Operação de Crédito Realizada ano 2004	613	53	8,65%	560	91,35%
	Despesa de Capital e Operação de Crédito Realizada ano 2005	761	42	5,52%	719	94,48%
	Despesa de Capital e Operação de Crédito Lei Orçamentária - ano 2005	1.411	287	20,34%	1.124	79,66%
(8) Antecipação de Receita Orçamentária - Art. 10º	7% da RCL	431	-	-	431	7,00%

1 Receita Corrente Líquida R\$ 6.150 milhões

2 O comprometimento anual com as amortizações, juros e demais encargos da dívida consolidada, será feito pela média anual, nos 5 exercícios financeiros subsequentes, incluindo o da própria apuração, da relação entre o comprometimento previsto e a receita corrente líquida projetada ano a ano e não deverá exceder o limite máximo de 11,5% e limite prudencial de 10% da RCL (Art. 7º, inciso II, § 4º e § 5º da Res. 43/2001).

Foi apurada a média anual de R\$ 219 milhões, comprometendo apenas 3,39% da RCL para um limite máximo de 11,5% com o Serviço Total da Dívida.

3 O montante global das operações de crédito realizados em um exercício não poderá ser superior a 16% da Receita Corrente Líquida - RCL (Inciso I do art.7º Res. 43/2001). Do limite máximo permitido para ingresso de novas operações de crédito, foi utilizado 4,27% daquele limite, restando margem de 11,73% da RCL.

4 O saldo total das garantias concedidas não poderá exceder a 22% da RCL (art.9º, Res. 43/2001). Em 2005 o Distrito Federal não foi solicitado a oferecer garantias para contratação de operação de crédito por parte de qualquer unidade administrativa do Governo.

5 A dívida líquida consolidada não poderá exceder, até o final de 2016, o valor equivalente a 2 vezes a RCL (Art. 3º, Resolução 40/2001). Na apuração acima o Distrito Federal apresenta para 2005 um saldo devedor de R\$ 2.130 milhões, que equivale a 17,32% da RCL, enquanto na projeção para 2016 o saldo devedor alcançará R\$ 2.272 milhões equivalendo 14,18% da RCL.

6 As operações de crédito anual não poderão exceder o montante anual das despesas de capital (Art. 6º, Resolução 43/2001). Nos exercícios financeiros de 2004 e 2005, as despesas de capital executadas foram de R\$ 613 milhões e R\$ 761 milhões respectivamente, enquanto as receitas de operações de crédito realizadas nos mesmos exercícios alcançaram R\$ 53 milhões e R\$ 42 milhões. O Distrito Federal cumpriu o limite estabelecido na Resolução.

7 As operações de crédito anual não poderão exceder o montante anual das despesas de capital (Art. 6º, Resolução 43/2001). A Lei Orçamentária (com alterações) para o exercício de 2005 previu um total de R\$ 1.411 milhões para as despesas de capital, enquanto para as receitas de operação de crédito um total de R\$ 287 milhões, cumprindo assim o previsto na Resolução.

8 O Saldo Devedor das Operações de Crédito por antecipação de receita orçamentária não poderá exceder, em 2005, a 7% da Receita Corrente Líquida. Em 2005 o Distrito Federal não contratou operação de crédito a título de Antecipação de Receita Orçamentária (Ar. 10º da Rec. 43/2001)

Obs. 1 -Estão incluídas as novas operações de crédito previstas no Programa de Ajuste Fiscal do DF, assinado em 29/07/1999, revisado em 27/10/2005. (A saber, Externo: Programa de Transportes Urbanos, Infraestrutura e Saneamento Básico em Área de Expansão Urbana do DF e o Programa de Saneamento Ambiental e Gestão Territorial do DF - Brasília Sustentável, e ainda, o conjunto de operações de crédito interno sendo, Projeto de Saneamento Básico de Águas Lindas de Goiás e Adjacências - Água Potável e Esgotamento Sanitário -, Projeto para Aquisição de Equipamentos para o Corpo de Bombeiros Militar do DF, Projeto Patrulha Rodoviária do DF, PNAGE e o Programa Pró-moradia - Infraestrutura e Saneamento Básico do DF).

2 - O Distrito Federal não possui Dívida Pública Mobiliária.

ELABORAÇÃO: GERÊNCIA DA DÍVIDA PÚBLICA/DIGAF/SUFIN/SEF



CAPACIDADE DE PAGAMENTO - DESEMPENHO DO DISTRITO FEDERAL

(conforme Portaria nº 89, do Ministério da Fazenda)

ANO BASE: 2005

DISCRIMINAÇÃO	REALIZADO				PROJEÇÃO										TOTAL MÉDIO
	2002	2003	2004	2005	2006	2007	2008	2009	2010	2011	2012	2013	2014	2015	
RESULTADO PRIMÁRIO (CONTÁBIL)	131.236	88.488	131.157	93.634	-	-	-	-	-	-	-	-	-	-	317.737
RESULTADO PRIMÁRIO (A PREÇOS CORRENTES)	187.589	104.067	139.504	93.738	286.271	445.798	671.791	705.246	696.252	686.810	676.897	668.538	659.846	650.805	
PESOS	5,00%	10,00%	15,00%	20,00%	15,00%	10,00%	7,00%	5,00%	4,00%	3,00%	2,00%	2,00%	1,00%	1,00%	
RESULTADO PRIMÁRIO ACRESCIDO DE PESO	9.379	10.407	20.926	18.748	42.941	44.580	47.025	35.262	27.850	20.604	13.538	13.371	6.598	6.508	317.737
Receita Financeira	1.877	5.635	6.494	10.841	8.131	5.420	4.156	3.117	2.493	1.870	1.247	1.247	623	623	53.773
Encargos	7.324	13.558	17.888	21.681	16.665	11.706	9.507	7.223	6.146	4.903	3.477	3.698	1.967	2.092	125.743
Encargos de Dividas	7.324	13.558	17.888	21.681	15.790	10.040	7.052	5.358	4.559	3.637	2.579	2.743	1.459	1.552	113.668
Encargos de Novas Operações	-	-	-	-	875	1.666	2.455	1.865	1.587	1.266	898	955	508	540	12.075
Encargos da Renovação	-	-	-	-	-	-	-	-	-	-	-	-	-	-	-
NECESSIDADE DE FINANCIAMENTO LÍQUIDA	-3.932	-2.484	-9.532	-7.907	-34.406	-38.294	-41.675	-31.156	-24.197	-17.571	-11.308	-10.920	-5.255	-5.040	-243.675
Amortização	6.648	6.769	10.779	13.939	11.088	8.354	6.580	4.999	4.254	3.393	2.406	2.559	1.361	1.448	83.130
Amortizações de Dividas	6.648	6.769	10.779	13.939	11.088	8.048	6.047	4.594	3.909	3.119	2.211	2.352	1.251	1.331	80.755
Amortizações de Novas Operações	-	-	-	-	-	306	533	405	344	275	195	207	110	117	2.374
Amortizações da Renovação	-	-	-	-	-	-	-	-	-	-	-	-	-	-	-
NECESSIDADE DE FINANCIAMENTO BRUTA	2.716	4.285	1.248	6.032	-23.317	-29.940	-35.095	-26.157	-19.944	-14.178	-8.902	-8.360	-3.894	-3.592	-159.098
CLASSIFICAÇÃO	A														A

FONTE: Dados Balanço Geral - 2002 a 2004 e Balancetes mensais de 2005, demais projetados. Administração Direta, Fundos e Repasses. O Resultado Primário a preços correntes foi apurado pelo IGP-DI médio anual realizado no período de 2002 a 2005. A partir de 2005 os valores foram projetados com parâmetros fornecidos pela STN. Utilizou-se o mês de dezembro/2005 como base tanto para atualização do realizado, quanto para as respectivas projeções. Estão inseridas as operações de crédito interna e externa, constantes do Programa de Reestruturação e de Ajuste Fiscal, assinado em 29/07/1999, revisado pela 6ª vez em 27/10/2005.

Para efeitos de classificação dos entes federados, segundo a capacidade de pagamento, a Secretaria do Tesouro adota os seguintes critérios:

- "A" se RP > serviço da dívida;
- "B" se RP > encargos da dívida;
- "C" se RP > 0 mas < encargos, Resultado Operacional Negativo;
- "D" se RP < 0

O aval da União é automático para as categorias "A" e "B". Atualmente o DF apresenta, segundo a metodologia da STN, a preços de dezembro de 2005, Resultado Primário Médio de **R\$ 318 milhões** e classificação **"A"**.

Elaboração: GERÊNCIA DA DÍVIDA PÚBLICA/DIGAF/SUPIN/SEF



NOTA EXPLICATIVA Nº 14

Resumo Financeiro Dívida Ativa 2005

OS RELATÓRIOS DE DÍVIDA ATIVA REFERENTE AO EXERCÍCIO DE 2005, PASSARAM POR ALGUNS PROBLEMAS, QUE FORAM EXPLICADAS ATRAVÉS DA NOTA TÉCNICA APRESENTADA PELA SUBSECRETARIA DE RECEITA, NO ANEXO DA EMENDA REGIMENTAL Nº 9.

ESCLARECEMOS, QUE OCORRENDO O ENCAMINHAMENTO DOS DEMONSTRATIVOS ATRAVÉS DA GERÊNCIA DE RECUPERAÇÃO DE CRÉDITOS TRIBUTÁRIOS OS REGISTROS SERÃO DEVIDAMENTE AJUSTADOS NO EXERCÍCIO DE 2006.



NOTA EXPLICATIVA Nº 15

CAPITAL SOCIAL DAS EMPRESAS
DO
COMPLEXO ADMINISTRATIVO DO DISTRITO FEDERAL

P O S I Ç Ã O E M 31/12/2005

CAPITAL SOCIAL DAS EMPRESAS							
EMPRESA	ON	PN	PNA	PNB	COTAS	TOTAL DE ACOES E COTAS	VALOR EM REAL
BRB	28.014.650	8.290.000	-	-	-	36.304.650	184.225.000,00
CAESB	5.441.627.653	-	-	-	-	5.441.627.653	544.162.765,30
CEASA	4.710.126	-	-	-	-	4.710.126	4.710.126,00
CEB	2.288.216.491	-	656.501.135	1.647.012.395	-	4.591.730.021	342.056.165,62
CODEPLAN	1.223.372.760	-	-	-	-	1.223.372.760	12.233.727,60
EMATER *	-	-	-	-	1	1	677.760,52
METRO	15.189.952	-	-	-	-	15.189.952	1.432.108.674,56
NOVACAP	500.000	-	-	-	-	500.000	26.713.076,28
SAB	1.636.885.749	-	-	-	-	1.636.885.749	16.368.857,49
TCB *	-	-	-	-	28.723.580	28.723.580	28.723.580,00
TERRACAP	500.000.000	-	-	-	-	500.000.000	107.321.461,30

* = cotas



PARTICIPAÇÕES ACIONÁRIAS DO DF NO CAPITAL SOCIAL DAS EMPRESAS

PERTENCENTES AO SEU COMPLEXO ADMINISTRATIVO

(TESOURO + FUNDEFE)

POSIÇÃO EM 31/12/2005

PARTICIPAÇÕES MAJORITÁRIAS								
EMPRESA	ON	PN	PNA	PNB	COTAS	TOTAL DE AÇÕES E COTAS	%	VALOR EM REAL
BRB	27.130.855	8.028.940	-	-	-	35.159.795	96,846533	178.414.543,24
CAESB	4.854.967.010	-	-	-	-	4.854.967.010	89,219023	485.496.701,00
CEASA	4.710.119	-	-	-	-	4.710.119	99,999851	4.710.119,00
CEB	2.042.682.155	-	-	1.131.883.005	-	3.174.565.160	69,136581	236.330.211,89
CODEPLAN	1.219.157.616	-	-	-	-	1.219.157.616	99,655449	12.191.576,16
EMATER		-	-	-	1	1	100,000000	677.760,52
METRO	15.187.952	-	-	-	-	15.187.952	99,986833	1.431.920.114,56
NOVACAP	280.600	-	-	-		280.600	56,120000	14.991.378,36
SAB	1.512.117.653	-	-	-	-	1.512.117.653	92,377715	15.121.176,53
TCB		-	-	-	28.723.332	28.723.332	99,999137	28.723.332,00
TERRACAP	255.000.000	-	-	-	-	255.000.000	51,000000	54.733.945,26
TOTAL.....								2.463.310.858,52



PARTICIPAÇÕES ACIONÁRIAS DO DISTRITO FEDERAL

(TESOURO + FUNDEFE)

POSIÇÃO EM 31/12/2005

PARTICIPAÇÕES				MINORITÁRIAS			
EMPRESA	ON	PN	PNA	PNB	TOTAL AÇÕES	%	VALOR EM REAL
BRASIL TELECOM PARTICIPAÇÕES	10.641.050	10.127.581	-	-	20.768.631	0,005726	125.835,42
BRASIL TELECOM S.A.	708.724	41.819.891	-	-	42.528.615	0,007659	310.930,33
CONTAX PARTICIPAÇÕES S.A.	527	329	-	-	856	0,002240	1.139,72
EMBRATEL PARTICIPAÇÕES	792.388	537.465	-	-	1.329.853	0,000135	8.827,31
INVESTIMENTO BEMGE S.A.	304	1.328	-	-	1.632	0,069037	38.651,86
PETROBRAS	250.816	140.532	-	-	391.348	0,008922	2.880.888,61
TELE CENTRO-OESTE CEL. PART.	3.546	18.067	-	-	21.613	0,016617	412.038,78
TELE LESTE CEL. PARTICIP.	212	202	-	-	414	0,004293	13.104,67
TELE NORTE CEL. PARTICIP.	10.641.050	10.127.581	-	-	20.768.631	0,006198	5.208,77
TELE NORTE LESTE PARTICIP.	10.640	12.550	-	-	23.190	0,005918	264.051,45
TELE SUDESTE CEL. PARTICIP.	2.134	2.034	-	-	4.168	0,004539	32.391,27
TELEBRAS	10.641.050	10.127.581	-	-	20.768.631	0,003732	132.910,29
TELEFONICA D.BRASIL HOLDING	10.609.354	10.083.913	-	-	20.693.267	0,001932	8.746,75
TELEMIG CELULAR PARTICIP.	10.641.050	10.127.581	-	-	20.768.631	0,005868	15.476,89
TELESP CELULAR PARTICIP.	4.256	4.051	-	-	8.307	0,001254	83.897,37
TELESP S.A.	10.640	10.127	-	-	20.767	0,004207	237.596,47
TIM PARTICIPAÇÕES S/A	20.495.725	19.506.733	-	-	40.002.458	0,004548	33.326,26
TOTAL							4.605.022,22



NOTA EXPLICATIVA Nº 16

QUADRO DEMONSTRATIVO DAS SUBVENÇÕES SOCIAIS CONCEDIDAS NO EXERCÍCIO DE 2005

UNIDADE: 110101 - FUNDO DO DIREITO DA CRIANÇA E DO ADOLESCENTE DO DISTRITO FEDERAL

NOTA DE EMPENHO	ENTIDADE	PROCESSO	CNPJ	VALOR
2005NE00002	ASSOCIAÇÃO ASSISTENCIAL DE SANTA MARIA	100.002160/2004	035497720001-75	50.000,00
2005NE00006	ASSISTÊNCIA SOCIAL CASA AZUL	100.000476/2005	334869110001-20	35.596,00
2005NE00007	CASA DA CRIANÇA ANA MARIA RIBEIRO	100.000478/2005	025612490001-00	43.980,00
2005NE00009	ASSOCIAÇÃO MARIA DE NAZARÉ	100.000001/2005	017188160001-18	34.000,00
TOTAL				163.576,00

UNIDADE: 160101 - SECRETARIA DE ESTADO DE EDUCAÇÃO DO DISTRITO FEDERAL

NOTA DE EMPENHO	ENTIDADE	PROCESSO	CNPJ	VALOR
DIVERSAS	CAIXAS ESCOLARES DAS ESCOLAS PÚBLICAS - LEI N.º 250/92	DIVERSOS	DIVERSOS	6.667.048,05
TOTAL				6.667.048,05

UNIDADE: 180902 - FUNDO DE ASSISTÊNCIA SOCIAL DO DISTRITO FEDERAL

NOTA DE EMPENHO	ENTIDADE	PROCESSO	CNPJ	VALOR
2005NE00694	CRECHE FERNANDA GUIMARÃES C. AMARAL	100.001758/2004	265025910001-99	20.000,00
2005NE01552	CENTRO ESPÍRITA SEBASTIÃO O MARTIR	100.000484/2005	000650600001-92	30.000,00
2005NE01553	CENTRO ESPÍRITA SEBASTIÃO O MARTIR	100.000484/2005	000650600001-92	3.000,00
2005NE01813	CASA DA CRIANÇA PÃO DE SANTO ANTÔNIO	100.000497/2005	009137160001-80	40.000,00
2005NE01815	CASA DA CRIANÇA PÃO DE SANTO ANTÔNIO	100.000497/2005	009137160001-80	4.000,00
2005NE01816	CENTRO EDUCACIONAL DE AUDIÇÃO E LINGUAGEM LUDOVICO PAVONI	100.000503/2005	632823950006-04	14.286,00
2005NE01818	CENTRO EDUCACIONAL DE AUDIÇÃO E LINGUAGEM LUDOVICO PAVONI	100.000503/2005	632823950006-04	142.864,00
2005NE01820	OÁSIS OBRA DE ASSISTÊNCIA SOCIAL À INFÂNCIA E À SOCIEDADE	100.002061/2004	3716054600001-10	19.990,99



NOTA DE EMPENHO	ENTIDADE	PROCESSO	CNPJ	VALOR
2005NE02663	APAE ASSOCIAÇÃO DE PAIS E AMIGOS DOS EXCEPCIONAIS	100.000481/2005	006436920001-96	100.000,00
2005NE02664	APAE ASSOCIAÇÃO DE PAIS E AMIGOS DOS EXCEPCIONAIS	100.000481/2005	006436920001-96	11.112,00
2005NE02665	APAE ASSOCIAÇÃO DE PAIS E AMIGOS DOS EXCEPCIONAIS	100.000501/2005	006436920001-96	50.000,00
2005NE02667	APAE ASSOCIAÇÃO DE PAIS E AMIGOS DOS EXCEPCIONAIS	100.000501/2005	006436920001-96	5.000,00
2005NE02812	CASA DO CANDANGO	100.000418/2005	000775320001-06	50.000,00
2005NE02813	CASA DO CANDANGO	100.000418/2005	000775320001-06	5.556,00
2005NE03319	CASA DA CRIANÇA ANA MARIA RIBEIRO	100.000479/2005	025612490001-00	40.000,00
2005NE03320	CASA DA CRIANÇA ANA MARIA RIBEIRO	100.000479/2005	025612490001-00	4.000,00
2005NE03525	CENTRO COMUNITÁRIO DA CRIANÇA	100.000701/2005	017167110001-20	13.500,00
2005NE03537	CASA DA CRIANÇA E DO ADOLESCENTE	100.000702/2005	025742440001-14	13.500,00
2005NE03624	ASSOCIAÇÃO MARIA DE NAZARÉ	100.001672/2005	017188160001-18	27.000,00
2005NE03810	CENTRO ESPÍRITA NOSSO LAR	100.000485/2005	005264830001-62	80.000,00
2005NE03811	CENTRO ESPÍRITA NOSSO LAR	100.000485/2005	005264830001-62	8.000,00
2005NE03884	CASA DO CANDANGO	100.000482/2005	000775520001-06	100.000,00
2005NE3886	CASA DO CANDANGO	100.000482/2005	000775520001-06	10.000,00
2005NE04150	AÇÃO SOCIAL JOÃO XXIII	100.001755/2005	0009822280001-66	13.500,00
2005NE04644	LAR FABIANO DE CRISTO - CASA DE LÍVIA	100.001548/2005	339483810061-25	13.500,00
2005NE04683	CENTRO EDUCACIONAL DE AUDIÇÃO E LINGUAGEM LUDOVICO PAVONI	100.000503/2005	632823950006-04	5.714,00
2005NE04684	CENTRO EDUCACIONAL DE AUDIÇÃO E LINGUAGEM LUDOVICO PAVONI	100.000503/2005	632823950006-04	57.136,00
2005NE04821	AÇÃO SOCIAL NOSSA SENHORA DE FÁTIMA	100.020612/2005	0004455030001-69	50.000,00
TOTAL				931.658,99

UNIDADE: 190108 - ADMINISTRAÇÃO REGIONAL DE PLANALTINA

NOTA DE EMPENHO	ENTIDADE	PROCESSO	CNPJ	VALOR
2005NE00091	VIA SACRA AO VIVO DE PLANALTINA	135.000115/2005	016349300001-60	80.000,00
TOTAL				80.000,00



NOTA EXPLICATIVA Nº 17

QUADRO DEMONSTRATIVO DOS AUXÍLIOS PARA INVESTIMENTOS CONCEDIDOS NO EXERCÍCIO DE 2005

UNIDADE: 110901 - FUNDO DO DIREITO DA CRIANÇA E DO ADOLESCENTE DO DISTRITO FEDERAL

NOTA DE EMPENHO	ENTIDADE	PROCESSO	CNPJ	VALOR
2005NE00001	INSTITUTO NAIR VALADARES	100.002089/2004	041920120001-16	50.000,00
2005NE00003	CENTRO COMUNITÁRIO SÃO LUCAS	100.002151/2004	003183290001-03	50.000,00
2005NE00004	INSTITUTO NAIR VALADARES	100.001081/2005	041920120001-16	143.500,00
2005NE00005	CASA DA CRIANÇA ANA MARIA RIBEIRO	100.000480/2005	025612490001-00	6.020,00
2005NE00008	ASSISTÊNCIA SOCIAL CASA AZUL	100.000477/2005	334869110001-20	14.404,00
2005NE00010	ASSOCIAÇÃO MARIA DE NAZARÉ	100.000002/2005	017188160001-18	16.000,00
2005NE00011	GRUPO DA FRATERNIDADE CÍCERO PEREIRA	100.001908/2005	003281120001-76	3.500,00
TOTAL				283.424,00

NIDADE: 150101 - SECRETARIA DE ESTADO DE MEIO AMBIENTE E RECURSOS HÍDRICOS DO DISTRITO FEDERA

NOTA DE EMPENHO	ENTIDADE	PROCESSO	CNPJ	VALOR
2005NE00599	FUNDAÇÃO UNIVERSA	190.000655/2002	032181020001-76	3.510,64
2005NE00600	FUNDAÇÃO UNIVERSA	190.000655/2002	032181020001-76	164.972,06
2005NE00745	FUNDAÇÃO UNIVERSA	190.000655/2002	032181020001-76	16.598,94
TOTAL				185.081,64

UNIDADE: 160101 - SECRETARIA DE ESTADO DE EDUCAÇÃO DO DISTRITO FEDERAL

NOTA DE EMPENHO	ENTIDADE	PROCESSO	CNPJ	VALOR
DIVERSOS	CAIXAS ESCOLARES DAS ESCOLAS PÚBLICAS - LEI N.º 250/92	DIVERSOS	DIVERSOS	2.861.163,45
TOTAL				2.861.163,45



UNIDADE: 180101 - SECRETARIA DE ESTADO DE AÇÃO SOCIAL DO DISTRITO FEDERAL

NOTA DE EMPENHO	ENTIDADE	PROCESSO	CNPJ	VALOR
2005NE01587	ASSOCIAÇÃO ASSISTENCIAL DE SANTA MARIA	100.000606/2005	035497720001-75	200.000,00
TOTAL				200.000,00

UNIDADE: 180902 - FUNDO DE ASSISTÊNCIA SOCIAL DO DISTRITO FEDERAL

NOTA DE EMPENHO	ENTIDADE	PROCESSO	CNPJ	VALOR
2005NE00192	ASSOCIAÇÃO ASSISTENCIAL DE SANTA MARIA	100.001620/2004	035497720001-75	100.000,00
2005NE00193	OBRA SOCIAL NOSSA SENHORA DE FÁTIMA	100.000761/2003	017175600001-24	300.000,00
2005NE01739	OBRA SOCIAL NOSSA SENHORA DE FÁTIMA	100.000761/2003	017175600001-24	200.000,00
2005NE03304	OBRA SOCIAL NOSSA SENHORA DE FÁTIMA	100.000761/2003	017175600001-24	200.000,00
2005NE04603	OBRA SOCIAL NOSSA SENHORA DE FÁTIMA	100.000761/2003	017175600001-24	200.000,00
TOTAL				1.000.000,00

UNIDADE: 210101 - SECRETARIA DE ESTADO DE AGRICULTURA E ABASTECIMENTO DO DISTRITO FEDERAL

NOTA DE EMPENHO	ENTIDADE	PROCESSO	CNPJ	VALOR
2005NE00327	INSTITUTO DE PROMOÇÃO AGRÍCOLA E DESENVOLVIMENTO RURAL	070.000924/2003	003919520001-48	33.000,00
TOTAL				33.000,00



NOTA EXPLICATIVA Nº 18

GASTOS EM PROGRAMAS SOCIAIS PARA FAMÍLIAS DE BAIXA RENDA

EXERCÍCIO DE 2005

DESCRIÇÃO DO PROGRAMA	JANEIRO	FEVEREIRO	MARÇO	ABRIL	MAIO	JUNHO	JULHO	AGOSTO	SETEMBRO	OUTUBRO	NOVEMBRO	DEZEMBRO	TOTAL
CESTAS BÁSICAS DA SOLIDARIEDADE	769.100,95	417.727,30	1.315.683,70	1.400.597,30	750.792,60	1.359.695,90	696.720,63	1.416.625,58	130.000,00	342.636,37	-547.996,88	1.028.616,14	9.080.199,59
CONSTRUÇÃO DE RESTAURANTE COMUNITÁRIO	0,00	828.628,40	35.550,36	4.900,00	883.000,00	49.990,00	0,00	100.911,95	166.105,19	0,00	-2.000,00	-9.663,82	2.057.422,08
ISENÇÃO DE TARIFAS DE ÁGUA E ESGOTO	66.810,73	0,00	0,00	253.675,10	0,00	0,00	134.790,53	0,00	0,00	237.822,06	0,00	78.952,97	772.051,39
LEITE DA SOLIDARIEDADE	1.629.956,53	1.418.876,86	2.061.448,23	1.351.845,70	1.338.884,59	2.131.795,81	1.986.537,44	3.026.028,12	-138.000,00	1.030.220,45	544.082,71	1.304.770,59	17.686.447,03
PÃO DA SOLIDARIEDADE	530.382,43	252.274,45	1.037.614,37	419.971,54	420.660,47	757.972,41	804.810,86	913.784,43	-10.333,36	269.083,93	-319.064,41	311.494,06	5.388.651,18
PROGRAMA RENDA MINHA	6.365.330,00	6.667.984,00	8.461.592,00	4.990.862,00	6.005.630,00	9.260.833,00	11.884.074,76	5.635.060,00	6.121.845,00	6.018.815,00	6.318.268,33	6.902.514,00	84.632.808,09
RENDA SOLIDARIEDADE	1.171.620,00	1.182.390,00	1.068.975,00	1.089.365,51	1.120.995,00	1.120.745,00	1.065.185,00	1.839.520,00	1.074.560,00	1.123.940,00	180.355,00	1.030.189,83	13.067.840,34
RESTAURANTE DA SOLIDARIEDADE	784.469,92	1.031.345,82	621.445,66	740.791,46	805.032,24	804.630,04	828.037,84	1.038.263,74	1.061.110,09	893.729,64	1.403.572,25	730.448,34	10.742.877,04
Total Global	11.317.670,56	11.799.226,83	14.602.309,32	10.252.008,61	11.324.994,90	15.485.662,16	17.400.157,06	13.970.193,82	8.405.286,92	9.916.247,45	7.577.217,00	11.377.322,11	143.428.296,74



EXECUÇÃO DA DESPESA POR ÓRGÃO, UNIDADE ORÇAMENTÁRIA E GRUPO DE DESPESA - 2005

ÓRGÃO	UNIDADE ORÇAMENTÁRIA	TIPO FONTE	DESPESA AUTORIZADA							TOTAL
			1 PESSOAL E ENCARGOS SOCIAIS	2 JUROS E ENCARGOS DA DÍVIDA	3 OUTRAS DESPESAS CORRENTES	4 INVESTIMENTOS	5 INVERSÕES FINANCEIRAS	6 AMORTIZAÇÃO DA DÍVIDA	9 RESERVA DE CONTINGÊNCIA	
01000 CÂMARA LEGISLATIVA DO DF	01101 CÂMARA LEGISLATIVA DO DF	Fonte Tesouro	139.907.190,00	-	45.952.000,00	6.410.684,00	-	-	-	192.269.874,00
		Total	139.907.190,00	-	45.952.000,00	6.410.684,00	-	-	-	192.269.874,00
	01901 FUNDO DE ASSIST. À SAÚDE DA CÂMARA LEGISLATIVA DO DF	Fonte Tesouro	-	-	13.558.414,00	-	-	-	-	13.558.414,00
		Total	-	-	13.558.414,00	-	-	-	-	13.558.414,00
	CÂMARA LEGISLATIVA DO DF Total			139.907.190,00	-	59.510.414,00	6.410.684,00	-	-	-
02000 TRIBUNAL DE CONTAS DO DF	02101 TRIBUNAL DE CONTAS DO DF	Fonte Tesouro	147.100.000,00	-	15.560.714,00	5.663.739,00	-	-	-	168.324.453,00
		Total	147.100.000,00	-	15.560.714,00	5.663.739,00	-	-	-	168.324.453,00
	TRIBUNAL DE CONTAS DO DF Total			147.100.000,00	-	15.560.714,00	5.663.739,00	-	-	-
10000 GABINETE DO VICE- GOVERNADOR	10101 GABINETE DO VICE-GOVERNADOR	Fonte Tesouro	3.275.514,00	-	1.047.445,00	81.551,00	-	-	-	4.404.510,00
		Total	3.275.514,00	-	1.047.445,00	81.551,00	-	-	-	4.404.510,00
	GABINETE DO VICE-GOVERNADOR Total			3.275.514,00	-	1.047.445,00	81.551,00	-	-	-
11000 SECRETARIA DE GOVERNO	11101 SECRETARIA DE GOVERNO	Fonte Tesouro	141.430.107,00	-	169.686.742,00	998.038,00	-	-	-	312.114.887,00
		Total	141.430.107,00	-	169.686.742,00	998.038,00	-	-	-	312.114.887,00
	11902 FUNDO PARA PREV., CONTROLE E TRATAM. DOS DEPEND. QUÍMICOS DO DF	Fonte Tesouro	-	-	-	-	-	-	-	-
		Total	-	-	-	-	-	-	-	-
	11903 FUNDO DE DEFESA DOS DIREITOS DO CONSUMIDOR	Fonte Tesouro	-	-	-	-	-	-	-	-
		Total	-	-	-	-	-	-	-	-
	11904 FUNDO DE APOIO E ASSISTÊNCIA AO IDOSO DO DF	Fonte Tesouro	-	-	-	-	-	-	-	-
		Total	-	-	-	-	-	-	-	-
SECRETARIA DE GOVERNO Total			141.430.107,00	-	169.686.742,00	998.038,00	-	-	-	312.114.887,00
12000 PROCURADORIA GERAL DO DF	12101 PROCURADORIA GERAL DO DF	Fonte Tesouro	106.315.566,00	-	3.033.797,00	335.103,00	-	-	-	109.684.466,00
		Total	106.315.566,00	-	3.033.797,00	335.103,00	-	-	-	109.684.466,00
	12901 FUNDO DA PROCURADORIA GERAL DO DF	Fonte Tesouro	-	-	1.020.136,00	2.300.000,00	-	-	-	3.320.136,00
		Total	-	-	1.020.136,00	2.300.000,00	-	-	-	3.320.136,00
	PROCURADORIA GERAL DO DF Total			106.315.566,00	-	4.053.933,00	2.635.103,00	-	-	-
13000 SECRETARIA DE GESTÃO ADMINISTRATIVA	13101 SECRETARIA DE GESTÃO ADMINISTRATIVA	Fonte Tesouro	178.570.488,00	-	200.835.177,00	3.325.580,00	-	-	-	382.731.245,00
		Total	178.570.488,00	-	200.835.177,00	3.325.580,00	-	-	-	382.731.245,00
	13905 FUNDO DE MELHORIA DA GESTÃO PÚBLICA DA SGA - PRÓ GESTÃO	Fonte Tesouro	-	-	3.368.502,00	700.000,00	-	-	-	4.068.502,00
		Total	-	-	3.368.502,00	700.000,00	-	-	-	4.068.502,00
SECRETARIA DE GESTÃO ADMINISTRATIVA Total			178.570.488,00	-	204.203.679,00	4.025.580,00	-	-	-	386.799.747,00
14000 SECRETARIA DE EST. DE AGRIC. PEC. E ABASTECIMENTO	14101 SECRETARIA DE AGRICULTURA, PECUÁRIA E ABASTECIMENTO	Fonte Tesouro	49.384.747,00	-	6.892.931,00	7.519.631,00	-	-	-	63.797.309,00
		Total	49.384.747,00	-	6.892.931,00	7.519.631,00	-	-	-	63.797.309,00
	14203 EMPRESA DE ASSISTÊNCIA TÉCNICA E EXTENSÃO RURAL DO DF	Fonte Tesouro	26.720.765,00	-	2.984.613,00	305.933,00	-	-	-	30.011.311,00
		Outras Fontes	-	-	500.000,00	436.695,00	-	-	-	936.695,00
		Total	26.720.765,00	-	3.484.613,00	742.628,00	-	-	-	30.948.006,00



EXECUÇÃO DA DESPESA POR ÓRGÃO, UNIDADE ORÇAMENTÁRIA E GRUPO DE DESPESA - 2005

ÓRGÃO	UNIDADE ORÇAMENTÁRIA	TIPO FONTE	DESPESA AUTORIZADA							TOTAL
			1 PESSOAL E ENCARGOS SOCIAIS	2 JUROS E ENCARGOS DA DÍVIDA	3 OUTRAS DESPESAS CORRENTES	4 INVESTIMENTOS	5 INVERSÕES FINANCEIRAS	6 AMORTIZAÇÃO DA DÍVIDA	9 RESERVA DE CONTINGÊNCIA	
	14901 FUNDO DE AVAL DO DF	Fonte Tesouro	-	-	-	-	46.040,00	-	-	46.040,00
		Total	-	-	-	-	46.040,00	-	-	46.040,00
	14902 FUNDO DE DESENVOLVIMENTO RURAL DO DF	Fonte Tesouro	-	-	17.000,00	-	857.768,00	-	-	874.768,00
		Total	-	-	17.000,00	-	857.768,00	-	-	874.768,00
SECRETARIA DE EST. DE AGRIC. PEC. E ABASTECIMENTO Total			76.105.512,00	-	10.394.544,00	8.262.259,00	903.808,00	-	-	95.666.123,00
15000 SECRETARIA DE COMUN	15101 SECRETARIA DE COMUNICAÇÃO SOCIAL	Fonte Tesouro	4.217.195,00	-	1.424.800,00	23.800,00	-	-	-	5.665.795,00
		Total	4.217.195,00	-	1.424.800,00	23.800,00	-	-	-	5.665.795,00
	SECRETARIA DE COMUNICAÇÃO SOCIAL Total		4.217.195,00	-	1.424.800,00	23.800,00	-	-	-	5.665.795,00
16000 SECRETARIA DE CULTURA	16101 SECRETARIA DE CULTURA	Fonte Tesouro	29.420.218,00	-	16.342.802,00	348.000,00	-	-	-	46.111.020,00
		Total	29.420.218,00	-	16.342.802,00	348.000,00	-	-	-	46.111.020,00
	16102 ARQUIVO PÚBLICO DO DF	Fonte Tesouro	1.336.087,00	-	341.726,00	50.600,00	-	-	-	1.728.413,00
		Total	1.336.087,00	-	341.726,00	50.600,00	-	-	-	1.728.413,00
	16903 FUNDO DA ARTE E DA CULTURA	Fonte Tesouro	-	-	8.232.360,00	-	-	-	-	8.232.360,00
		Total	-	-	8.232.360,00	-	-	-	-	8.232.360,00
SECRETARIA DE CULTURA Total			30.756.305,00	-	24.916.888,00	398.600,00	-	-	-	56.071.793,00
17000 SECRETARIA DE AÇÃO SOCIAL	17101 SECRETARIA DE AÇÃO SOCIAL	Fonte Tesouro	101.716.596,00	-	29.408.735,00	881.212,00	-	-	-	132.006.543,00
		Total	101.716.596,00	-	29.408.735,00	881.212,00	-	-	-	132.006.543,00
	17902 FUNDO DE ASSISTÊNCIA SOCIAL DO DF	Fonte Tesouro	6.735.543,00	-	52.841.962,00	23.894.732,00	-	-	-	83.472.237,00
		Total	6.735.543,00	-	52.841.962,00	23.894.732,00	-	-	-	83.472.237,00
	17903 FUNDO DOS DIREITOS DA CRIANÇA E DO ADOLESCENTE	Fonte Tesouro	-	-	1.069.576,00	352.919,00	-	-	-	1.422.495,00
		Total	-	-	1.069.576,00	352.919,00	-	-	-	1.422.495,00
SECRETARIA DE AÇÃO SOCIAL Total			108.452.139,00	-	83.320.273,00	25.128.863,00	-	-	-	216.901.275,00
18000 SECRETARIA DE EDUCAÇÃO	18101 SECRETARIA DE EDUCAÇÃO	Fonte Tesouro	16.792.381,00	-	239.756.344,00	53.838.602,00	-	-	-	310.387.327,00
		Total	16.792.381,00	-	239.756.344,00	53.838.602,00	-	-	-	310.387.327,00
	18202 FUNDAÇÃO UNIVERSIDADE ABERTA DO DF	Fonte Tesouro	-	-	-	-	-	-	-	-
		Total	-	-	-	-	-	-	-	-
	18902 FUNDO DE APOIO AO PROG. PERM. DE ALFABET. E EDUC. BÁSICA DE JOVENS E ADULTOS	Fonte Tesouro	-	-	800,00	-	-	-	-	800,00
		Total	-	-	800,00	-	-	-	-	800,00
	18903 FUNDO DE MANUT. DO ENS. FUNDAM. E DE VALORIZ. DO MAGIST. - FUNDEF	Fonte Tesouro	504.986.929,00	-	82.736.486,00	15.863.926,00	-	-	-	603.587.341,00
		Total	504.986.929,00	-	82.736.486,00	15.863.926,00	-	-	-	603.587.341,00
SECRETARIA DE EDUCAÇÃO Total			521.779.310,00	-	322.493.630,00	69.702.528,00	-	-	-	913.975.468,00
19000 SECRETARIA DE FAZENDA	19101 SECRETARIA DE FAZENDA	Fonte Tesouro	414.668.949,00	105.592.948,00	127.293.885,00	2.012.635,00	-	65.058.447,00	-	714.626.864,00
		Total	414.668.949,00	105.592.948,00	127.293.885,00	2.012.635,00	-	65.058.447,00	-	714.626.864,00
	19901 FUNDO DE DESENVOLVIMENTO DO DF	Fonte Tesouro	-	-	-	-	90.364.789,00	-	-	90.364.789,00
		Total	-	-	-	-	90.364.789,00	-	-	90.364.789,00
	19902 FUNDO DE MODERNIZAÇÃO E REAP. DA ADM. FAZENDÁRIA - FUNDAP	Fonte Tesouro	-	-	394.451,00	438.298,00	-	-	-	832.749,00
		Total	-	-	394.451,00	438.298,00	-	-	-	832.749,00
	SECRETARIA DE FAZENDA Total		414.668.949,00	105.592.948,00	127.688.336,00	2.450.933,00	90.364.789,00	65.058.447,00	-	805.824.402,00



EXECUÇÃO DA DESPESA POR ÓRGÃO, UNIDADE ORÇAMENTÁRIA E GRUPO DE DESPESA - 2005

ÓRGÃO	UNIDADE ORÇAMENTÁRIA	TIPO FONTE	DESPESA AUTORIZADA							TOTAL
			1 PESSOAL E ENCARGOS SOCIAIS	2 JUROS E ENCARGOS DA DÍVIDA	3 OUTRAS DESPESAS CORRENTES	4 INVESTIMENTOS	5 INVERSÕES FINANCEIRAS	6 AMORTIZAÇÃO DA DÍVIDA	9 RESERVA DE CONTINGÊNCIA	
20000 SEC. DE DESENV. ECONÔMICO CIENC. E TECNOL.	20101 SECRETARIA DE DESENVOLVIMENTO ECONÔMICO	Fonte Tesouro	7.541.151,00	-	3.580.369,00	20.000,00	-	-	-	11.141.520,00
		Total	7.541.151,00	-	3.580.369,00	20.000,00	-	-	-	11.141.520,00
	SEC. DE DESENV. ECONÔMICO CIENC. E TECNOL. Total		7.541.151,00	-	3.580.369,00	20.000,00	-	-	-	11.141.520,00
21000 SEC. DE MEIO AMBIENTE E RECURSOS HÍDRICOS	21101 SECRETARIA DE MEIO AMBIENTE E RECURSOS HÍDRICOS	Fonte Tesouro	13.703.625,00	-	5.097.530,00	379.439,00	20.000.000,00	-	-	39.180.594,00
		Total	13.703.625,00	-	5.097.530,00	379.439,00	20.000.000,00	-	-	39.180.594,00
	21206 AGÊNCIA REGULADORA DE ÁGUAS E SANEAMENTO DO DF	Fonte Tesouro	3.721.000,00	-	949.421,00	759.296,00	-	-	-	5.429.717,00
		Outras Fontes	-	-	976.135,00	173.865,00	-	-	-	1.150.000,00
		Total	3.721.000,00	-	1.925.556,00	933.161,00	-	-	-	6.579.717,00
	21901 FUNDO ÚNICO DE MEIO AMBIENTE DO DF	Fonte Tesouro	-	-	1.530.267,00	1.329.574,00	-	-	-	2.859.841,00
		Total	-	-	1.530.267,00	1.329.574,00	-	-	-	2.859.841,00
	SEC. DE MEIO AMBIENTE E RECURSOS HÍDRICOS Total		17.424.625,00	-	8.553.353,00	2.642.174,00	20.000.000,00	-	-	48.620.152,00
22000 SECRETARIA DE INFRA- ESTRUTURA E OBRAS	22101 SECRETARIA DE INFRA-ESTRUTURA E OBRAS	Fonte Tesouro	32.819.562,00	-	34.556.274,00	681.445.476,00	9.000.000,00	-	-	757.821.312,00
		Total	32.819.562,00	-	34.556.274,00	681.445.476,00	9.000.000,00	-	-	757.821.312,00
	22201 COMPANHIA URBANIZADORA DA NOVA CAPITAL DO BRASIL	Fonte Tesouro	125.667.160,00	-	104.046.385,00	43.500,00	-	-	-	229.757.045,00
		Outras Fontes	7.630.000,00	-	19.244.110,00	150.000,00	-	-	-	27.024.110,00
		Total	133.297.160,00	-	123.290.495,00	193.500,00	-	-	-	256.781.155,00
	22205 DEPARTAMENTO DE ESTRADAS DE RODAGEM DO DF	Fonte Tesouro	65.954.873,00	-	15.854.131,00	93.303.252,00	-	-	-	175.112.256,00
		Outras Fontes	7.586.098,00	-	22.536.624,00	41.280.973,00	-	-	-	71.403.695,00
		Total	73.540.971,00	-	38.390.755,00	134.584.225,00	-	-	-	246.515.951,00
	22207 BELACAP	Fonte Tesouro	120.909.809,00	-	205.470.372,00	1.889,00	-	-	-	326.382.070,00
		Outras Fontes	19.695,00	-	109.918,00	1.298.947,00	-	-	-	1.428.560,00
		Total	120.929.504,00	-	205.580.290,00	1.300.836,00	-	-	-	327.810.630,00
	22208 COMPANHIA DO METROPOLITANO DO DF	Fonte Tesouro	38.886.766,00	-	122.534.494,00	136.804.798,00	-	-	-	298.226.058,00
		Outras Fontes	1.532.000,00	-	15.384.890,00	2.062.835,00	-	-	-	18.979.725,00
		Total	40.418.766,00	-	137.919.384,00	138.867.633,00	-	-	-	317.205.783,00
	22209 CEB LAJEADO S/A	Fonte Tesouro	-	-	-	-	-	-	-	-
		Total	-	-	-	-	-	-	-	-
	SECRETARIA DE INFRA-ESTRUTURA E OBRAS Total		401.005.963,00	-	539.737.198,00	956.391.670,00	9.000.000,00	-	-	1.906.134.831,00
23000 SECRETARIA DE SAÚDE	23202 FUNDAÇÃO HEMOCENTRO DE BRASÍLIA	Fonte Tesouro	150.000,00	-	9.364.000,00	759.446,00	-	-	-	10.273.446,00
		Outras Fontes	-	-	473.471,00	255.600,00	-	-	-	729.071,00
		Total	150.000,00	-	9.837.471,00	1.015.046,00	-	-	-	11.002.517,00
	23203 'ÃO DE ENSINO E PESQUISA EM CIÊNCIAS DA	Fonte Tesouro	4.000.000,00	-	435.000,00	591.268,00	-	-	-	5.026.268,00
		Outras Fontes	-	-	435.733,00	3.164.454,00	-	-	-	3.600.187,00
		Total	4.000.000,00	-	870.733,00	3.755.722,00	-	-	-	8.626.455,00
	23901 FUNDO DE SAÚDE DO DF	Fonte Tesouro	383.256.120,00	-	734.539.401,00	68.674.392,00	-	-	-	1.186.469.913,00
		Total	383.256.120,00	-	734.539.401,00	68.674.392,00	-	-	-	1.186.469.913,00
	SECRETARIA DE SAÚDE Total		387.406.120,00	-	745.247.605,00	73.445.160,00	-	-	-	1.206.098.885,00



EXECUÇÃO DA DESPESA POR ÓRGÃO, UNIDADE ORÇAMENTÁRIA E GRUPO DE DESPESA - 2005

ÓRGÃO	UNIDADE ORÇAMENTÁRIA		TIPO FONTE	DESPESA AUTORIZADA							TOTAL
				1 PESSOAL E ENCARGOS SOCIAIS	2 JUROS E ENCARGOS DA DÍVIDA	3 OUTRAS DESPESAS CORRENTES	4 INVESTIMENTOS	5 INVERSÕES FINANCEIRAS	6 AMORTIZAÇÃO DA DÍVIDA	9 RESERVA DE CONTINGÊNCIA	
24000 SECRETARIA DE SEGURANÇA PÚBLICA	24101 SECRETARIA DE SEGURANÇA PÚBLICA E DEFESA SOCIAL	Fonte Tesouro	191.500,00	-	36.649.612,00	53.343.719,00	-	-	-	90.184.831,00	
		Total	191.500,00	-	36.649.612,00	53.343.719,00	-	-	-	90.184.831,00	
	24103 POLÍCIA MILITAR DO DF	Fonte Tesouro	9.868.000,00	-	4.312.451,00	8.125.375,00	-	-	-	22.305.826,00	
		Total	9.868.000,00	-	4.312.451,00	8.125.375,00	-	-	-	22.305.826,00	
	24104 CORPO DE BOMBEIROS MILITAR DO DF	Fonte Tesouro	6.183.612,00	-	1.056.843,00	2.642.462,00	-	-	-	9.882.917,00	
		Total	6.183.612,00	-	1.056.843,00	2.642.462,00	-	-	-	9.882.917,00	
	24105 POLÍCIA CIVIL DO DF	Fonte Tesouro	-	-	9.702,00	9.000,00	-	-	-	18.702,00	
		Total	-	-	9.702,00	9.000,00	-	-	-	18.702,00	
	24201 DEPARTAMENTO DE TRÂNSITO DO DF	Fonte Tesouro	8.344.000,00	-	-	11.000.000,00	-	-	-	19.344.000,00	
		Outras Fontes	51.261.032,00	-	109.713.438,00	21.345.002,00	-	-	-	182.319.472,00	
		Total	59.605.032,00	-	109.713.438,00	32.345.002,00	-	-	-	201.663.472,00	
	24202 FUNDAÇÃO DE AMPARO AO TRABALHADOR PRESO	Fonte Tesouro	-	-	231.800,00	-	-	-	-	231.800,00	
		Outras Fontes	-	-	9.537.844,00	437.146,00	-	-	-	9.974.990,00	
		Total	-	-	9.769.644,00	437.146,00	-	-	-	10.206.790,00	
	24901 FUNDO DE SAÚDE DA POLÍCIA MILITAR	Fonte Tesouro	-	-	10.003.460,00	-	-	-	-	10.003.460,00	
		Total	-	-	10.003.460,00	-	-	-	-	10.003.460,00	
	24902 FUNDO DE SAÚDE DO CORPO DE BOMBEIROS	Fonte Tesouro	-	-	3.962.492,00	650.000,00	-	-	-	4.612.492,00	
		Total	-	-	3.962.492,00	650.000,00	-	-	-	4.612.492,00	
	24903 FUNDO DE REEQUIP. DOS ORGÃOS INTEG. DA SSP DO DF	Fonte Tesouro	-	-	100.000,00	5.735.084,00	-	-	-	5.835.084,00	
		Total	-	-	100.000,00	5.735.084,00	-	-	-	5.835.084,00	
SECRETARIA DE SEGURANÇA PÚBLICA Total			75.848.144,00	-	175.577.642,00	103.287.788,00	-	-	-	354.713.574,00	
25000 SECRETARIA DO TRABALHO	25101 SECRETARIA DE TRABALHO	Fonte Tesouro	10.020.841,00	-	12.316.774,00	526.920,00	-	-	-	22.864.535,00	
		Total	10.020.841,00	-	12.316.774,00	526.920,00	-	-	-	22.864.535,00	
	25901 FUNDO DE SOLIDARIEDADE PARA GERAÇÃO DE EMPREGO E RENDA	Fonte Tesouro	-	-	-	-	-	-	-	-	
		Total	-	-	-	-	-	-	-	-	
	25902 FUNDO PARA GERAÇÃO DE EMPREGO E RENDA DO DF - FUNGER	Fonte Tesouro	-	-	874.200,00	380.000,00	26.711.782,00	-	-	27.965.982,00	
		Total	-	-	874.200,00	380.000,00	26.711.782,00	-	-	27.965.982,00	
SECRETARIA DO TRABALHO Total			10.020.841,00	-	13.190.974,00	906.920,00	26.711.782,00	-	-	50.830.517,00	
26000 SECRETARIA DE TRANSPORTES	26101 SECRETARIA DE TRANSPORTES	Fonte Tesouro	30.073.472,00	-	6.626.367,00	1.743.934,00	-	-	-	38.443.773,00	
		Total	30.073.472,00	-	6.626.367,00	1.743.934,00	-	-	-	38.443.773,00	
	26201 SOCIEDADE DE TRANSPORTES COLETIVOS DE BRASÍLIA	Fonte Tesouro	2.750.500,00	-	4.551.686,00	-	-	-	-	7.302.186,00	
		Outras Fontes	1.834.000,00	-	700.822,00	10.000,00	-	-	-	2.544.822,00	
		Total	4.584.500,00	-	5.252.508,00	10.000,00	-	-	-	9.847.008,00	
	26204 DFTRANS - TRANSPORTE URBANO DO DF	Fonte Tesouro	6.517.588,00	-	2.532.292,00	-	-	-	-	9.049.880,00	
		Outras Fontes	1.116.400,00	-	15.039.536,00	642.100,00	-	-	-	16.798.036,00	
		Total	7.633.988,00	-	17.571.828,00	642.100,00	-	-	-	25.847.916,00	



EXECUÇÃO DA DESPESA POR ÓRGÃO, UNIDADE ORÇAMENTÁRIA E GRUPO DE DESPESA - 2005

ÓRGÃO	UNIDADE ORÇAMENTÁRIA	TIPO FONTE	DESPESA AUTORIZADA							TOTAL
			1 PESSOAL E ENCARGOS SOCIAIS	2 JUROS E ENCARGOS DA DÍVIDA	3 OUTRAS DESPESAS CORRENTES	4 INVESTIMENTOS	5 INVERSÕES FINANCEIRAS	6 AMORTIZAÇÃO DA DÍVIDA	9 RESERVA DE CONTINGÊNCIA	
	26905 FUNDO DE TRANSPORTE PÚBLICO COLETIVO DO DF	Fonte Tesouro	-	-	1.528.500,00	-	-	-	-	1.528.500,00
		Outras Fontes	-	-	2.942.351,00	100.000,00	-	-	-	3.042.351,00
		Total	-	-	4.470.851,00	100.000,00	-	-	-	4.570.851,00
SECRETARIA DE TRANSPORTES Total			42.291.960,00	Total	33.921.554,00	2.496.034,00	-	-	-	78.709.548,00
27000 SECRETARIA DE TURISMO	27101 SECRETARIA DE TURISMO	Fonte Tesouro	5.311.856,00	-	6.380.695,00	848.002,00	-	-	-	12.540.553,00
		Total	5.311.856,00	-	6.380.695,00	848.002,00	-	-	-	12.540.553,00
		SECRETARIA DE TURISMO Total			5.311.856,00	-	6.380.695,00	848.002,00	-	-
28000 SEC. DE DESENV. URBANO E HABITAÇÃO	28101 SECRETARIA DE DESENVOLVIMENTO URBANO E HABITAÇÃO	Fonte Tesouro	44.125.543,00	5.051.000,00	7.209.288,00	2.464.400,00	-	7.194.000,00	-	66.044.231,00
		Total	44.125.543,00	5.051.000,00	7.209.288,00	2.464.400,00	-	7.194.000,00	-	66.044.231,00
	28901 FUNDO DE DESENVOLVIMENTO URBANO DO DF	Fonte Tesouro	-	-	5.600,00	492.000,00	-	-	-	497.600,00
		Total	-	-	5.600,00	492.000,00	-	-	-	497.600,00
	28902 FUNDO HABITACIONAL DO DF	Fonte Tesouro	-	-	129.000,00	4.507.573,00	-	-	-	4.636.573,00
		Total	-	-	129.000,00	4.507.573,00	-	-	-	4.636.573,00
SEC. DE DESENV. URBANO E HABITAÇÃO Total			44.125.543,00	5.051.000,00	7.343.888,00	7.463.973,00	-	7.194.000,00	-	71.178.404,00
32000 SECRETARIA DE PLANEJAMENTO, COORDENAÇÃO E PARCERIAS	32101 SECRETARIA DE PLANEJAMENTO, COORDENAÇÃO E PARCERIAS	Fonte Tesouro	10.203.834,00	-	12.586.092,00	95.469,00	-	-	-	22.885.395,00
		Total	10.203.834,00	-	12.586.092,00	95.469,00	-	-	-	22.885.395,00
	32201 COMPANHIA DE DESENVOLVIMENTO DO PLANALTO CENTRAL	Fonte Tesouro	20.838.868,00	-	272.677.632,00	-	-	-	-	293.516.500,00
		Outras Fontes	13.430.132,00	-	261.617.868,00	-	-	-	-	275.048.000,00
		Total	34.269.000,00	-	534.295.500,00	-	-	-	-	568.564.500,00
SECRETARIA DE PLANEJAMENTO, COORDENAÇÃO E PARCERIAS Total			44.472.834,00	-	546.881.592,00	95.469,00	-	-	-	591.449.895,00
33000 SECRETARIA DE SOLIDARIEDADE	33101 SECRETARIA DE SOLIDARIEDADE	Fonte Tesouro	11.147.752,00	-	64.230.950,00	794.351,00	-	-	-	76.173.053,00
		Total	11.147.752,00	-	64.230.950,00	794.351,00	-	-	-	76.173.053,00
		SECRETARIA DE SOLIDARIEDADE Total			11.147.752,00	-	64.230.950,00	794.351,00	-	-
34000 SECRETARIA DE ESPORTE E LAZER	34101 SECRETARIA DE ESPORTE E LAZER	Fonte Tesouro	7.071.687,00	-	22.538.236,00	729.940,00	-	-	-	30.339.863,00
		Total	7.071.687,00	-	22.538.236,00	729.940,00	-	-	-	30.339.863,00
	34901 FUNDO DE PROMOÇÃO AO ESPORTE, EDUCAÇÃO FÍSICA E LAZER	Fonte Tesouro	-	-	30.612,00	-	-	-	-	30.612,00
		Total	-	-	30.612,00	-	-	-	-	30.612,00
		SECRETARIA DE ESPORTE E LAZER Total			7.071.687,00	-	22.568.848,00	729.940,00	-	-
36000 SEC. DE ARTICULAÇÃO PARA O DESENVOLVIMENTO DO	36101 SECRETARIA DE ARTICULAÇÃO PARA O DESENVOLVIMENTO DO ENTORNO	Fonte Tesouro	2.257.645,00	-	766.984,00	138.157,00	-	-	-	3.162.786,00
		Total	2.257.645,00	-	766.984,00	138.157,00	-	-	-	3.162.786,00
		SEC. DE ARTICULAÇÃO PARA O DESENVOLVIMENTO DO ENTORNO Total			2.257.645,00	-	766.984,00	138.157,00	-	-
	38101 SECRETARIA DE COORDENAÇÃO DAS ADMINISTRAÇÕES REGIONAIS	Fonte Tesouro	219.160.466,00	-	156.862.078,00	61.000,00	-	-	-	376.083.544,00
		Total	219.160.466,00	-	156.862.078,00	61.000,00	-	-	-	376.083.544,00
	38103 REGIÃO ADMINISTRATIVA I - PLANO PILOTO	Fonte Tesouro	-	-	12.473.559,00	610.326,00	-	-	-	13.083.885,00
		Total	-	-	12.473.559,00	610.326,00	-	-	-	13.083.885,00
	38104 REGIÃO ADMINISTRATIVA II - GAMA	Fonte Tesouro	-	-	1.864.799,00	236.832,00	-	-	-	2.101.631,00
		Total	-	-	1.864.799,00	236.832,00	-	-	-	2.101.631,00
	38105 REGIÃO ADMINISTRATIVA III - TAGUATINGA	Fonte Tesouro	-	-	2.873.048,00	1.245.897,00	-	-	-	4.118.945,00
		Total	-	-	2.873.048,00	1.245.897,00	-	-	-	4.118.945,00



EXECUÇÃO DA DESPESA POR ÓRGÃO, UNIDADE ORÇAMENTÁRIA E GRUPO DE DESPESA - 2005

ÓRGÃO	UNIDADE ORÇAMENTÁRIA	TIPO FONTE	DESPESA AUTORIZADA							TOTAL
			1 PESSOAL E ENCARGOS SOCIAIS	2 JUROS E ENCARGOS DA DÍVIDA	3 OUTRAS DESPESAS CORRENTES	4 INVESTIMENTOS	5 INVERSÕES FINANCEIRAS	6 AMORTIZAÇÃO DA DÍVIDA	9 RESERVA DE CONTINGÊNCIA	
38000 SECRETARIA DE COORDENAÇÃO DAS ADM. REGIONAIS	38106 REGIÃO ADMINISTRATIVA IV - BRAZLÂNDIA	Fonte Tesouro	-	-	1.418.504,00	323.716,00	-	-	-	1.742.220,00
		Total	-	-	1.418.504,00	323.716,00	-	-	-	1.742.220,00
	38107 REGIÃO ADMINISTRATIVA V - SOBRADINHO	Fonte Tesouro	-	-	1.585.758,00	951.243,00	-	-	-	2.537.001,00
		Total	-	-	1.585.758,00	951.243,00	-	-	-	2.537.001,00
	38108 REGIÃO ADMINISTRATIVA VI - PLANALTINA	Fonte Tesouro	-	-	2.045.997,00	210.450,00	-	-	-	2.256.447,00
		Total	-	-	2.045.997,00	210.450,00	-	-	-	2.256.447,00
	38109 REGIÃO ADMINISTRATIVA VII - PARANOÁ	Fonte Tesouro	-	-	870.103,00	1.472.256,00	-	-	-	2.342.359,00
		Total	-	-	870.103,00	1.472.256,00	-	-	-	2.342.359,00
	38110 REGIÃO ADMINISTRATIVA VIII - NÚCLEO BANDEIRANTE	Fonte Tesouro	-	-	1.151.616,00	1.729.011,00	-	-	-	2.880.627,00
		Total	-	-	1.151.616,00	1.729.011,00	-	-	-	2.880.627,00
	38111 REGIÃO ADMINISTRATIVA IX - CEILÂNDIA	Fonte Tesouro	-	-	2.676.885,00	817.627,00	-	-	-	3.494.512,00
		Total	-	-	2.676.885,00	817.627,00	-	-	-	3.494.512,00
	38112 REGIÃO ADMINISTRATIVA X - GUARÁ	Fonte Tesouro	-	-	1.443.283,00	1.112.741,00	-	-	-	2.556.024,00
		Total	-	-	1.443.283,00	1.112.741,00	-	-	-	2.556.024,00
	38113 REGIÃO ADMINISTRATIVA XI - CRUZEIRO	Fonte Tesouro	-	-	1.037.029,00	289.038,00	-	-	-	1.326.067,00
		Total	-	-	1.037.029,00	289.038,00	-	-	-	1.326.067,00
	38114 REGIÃO ADMINISTRATIVA XII - SAMAMBAIA	Fonte Tesouro	-	-	1.517.884,00	323.292,00	-	-	-	1.841.176,00
		Total	-	-	1.517.884,00	323.292,00	-	-	-	1.841.176,00
	38115 REGIÃO ADMINISTRATIVA XIII - SANTA MARIA	Fonte Tesouro	-	-	854.830,00	20.000,00	-	-	-	874.830,00
		Total	-	-	854.830,00	20.000,00	-	-	-	874.830,00
	38116 REGIÃO ADMINISTRATIVA XIV - SÃO SEBASTIÃO	Fonte Tesouro	-	-	844.128,00	285.000,00	-	-	-	1.129.128,00
		Total	-	-	844.128,00	285.000,00	-	-	-	1.129.128,00
	38117 REGIÃO ADMINISTRATIVA XV - RECANTO DAS EMAS	Fonte Tesouro	-	-	897.423,00	697.169,00	-	-	-	1.594.592,00
		Total	-	-	897.423,00	697.169,00	-	-	-	1.594.592,00
	38118 REGIÃO ADMINISTRATIVA XVI - LAGO SUL	Fonte Tesouro	-	-	513.101,00	93.678,00	-	-	-	606.779,00
		Total	-	-	513.101,00	93.678,00	-	-	-	606.779,00
	38119 REGIÃO ADMINISTRATIVA XVII - RIACHO FUNDO	Fonte Tesouro	-	-	869.000,00	289.300,00	-	-	-	1.158.300,00
		Total	-	-	869.000,00	289.300,00	-	-	-	1.158.300,00
	38120 REGIÃO ADMINISTRATIVA XVIII - LAGO NORTE	Fonte Tesouro	-	-	1.004.992,00	452.711,00	-	-	-	1.457.703,00
		Total	-	-	1.004.992,00	452.711,00	-	-	-	1.457.703,00
	38121 REGIÃO ADMINISTRATIVA XIX - CANDANGOLÂNDIA	Fonte Tesouro	-	-	519.697,00	466.100,00	-	-	-	985.797,00
		Total	-	-	519.697,00	466.100,00	-	-	-	985.797,00
	38122 REGIÃO ADMINISTRATIVA XX - ÁGUAS CLARAS	Fonte Tesouro	-	-	418.976,00	5.170,00	-	-	-	424.146,00
		Total	-	-	418.976,00	5.170,00	-	-	-	424.146,00
	38123 REGIÃO ADMINISTRATIVA XXI - RIACHO FUNDO II	Fonte Tesouro	-	-	469.856,00	66.065,00	-	-	-	535.921,00
		Total	-	-	469.856,00	66.065,00	-	-	-	535.921,00
	38124 REGIÃO ADMINISTRATIVA XXII - SUDOESTE/OCTOGONAL	Fonte Tesouro	-	-	315.050,00	100.000,00	-	-	-	415.050,00
		Total	-	-	315.050,00	100.000,00	-	-	-	415.050,00



EXECUÇÃO DA DESPESA POR ÓRGÃO, UNIDADE ORÇAMENTÁRIA E GRUPO DE DESPESA - 2005

ÓRGÃO	UNIDADE ORÇAMENTÁRIA	TIPO FONTE	DESPESA AUTORIZADA							TOTAL
			1 PESSOAL E ENCARGOS SOCIAIS	2 JUROS E ENCARGOS DA DÍVIDA	3 OUTRAS DESPESAS CORRENTES	4 INVESTIMENTOS	5 INVERSÕES FINANCEIRAS	6 AMORTIZAÇÃO DA DÍVIDA	9 RESERVA DE CONTINGÊNCIA	
	38125 REGIÃO ADMINISTRATIVA XXIII - VARJÃO	Fonte Tesouro	-	-	288.000,00	406.000,00	-	-	-	694.000,00
		Total	-	-	288.000,00	406.000,00	-	-	-	694.000,00
	38126 REGIÃO ADMINISTRATIVA XXIV - PARK WAY	Fonte Tesouro	-	-	189.398,00	557.374,00	-	-	-	746.772,00
		Total	-	-	189.398,00	557.374,00	-	-	-	746.772,00
	38127 REGIÃO ADMINISTRATIVA XXV - SETOR COMP. DE IND. E ABAST.- SIA	Fonte Tesouro	-	-	246.784,00	21.436,00	-	-	-	268.220,00
		Total	-	-	246.784,00	21.436,00	-	-	-	268.220,00
	38128 REGIÃO ADMINISTRATIVA XXVI - SOBRADINHO II	Fonte Tesouro	-	-	452.128,00	42.549,00	-	-	-	494.677,00
		Total	-	-	452.128,00	42.549,00	-	-	-	494.677,00
	38129 REGIÃO ADMINISTRATIVA XXVII - JARDIM BOTÂNICO	Fonte Tesouro	-	-	120.690,00	26.000,00	-	-	-	146.690,00
		Total	-	-	120.690,00	26.000,00	-	-	-	146.690,00
SECRETARIA DE COORDENAÇÃO DAS ADM. REGIONAIS Total			219.160.466,00	-	195.824.596,00	12.911.981,00	-	-	-	427.897.043,00
40000 SEC. DE DESENVOLVIMENTO TECNOLÓGICO	40101 SECRETARIA DE DESENVOLVIMENTO TECNOLÓGICO DO DF	Fonte Tesouro	4.472.228,00	-	3.485.403,00	859.597,00	-	-	-	8.817.228,00
		Total	4.472.228,00	-	3.485.403,00	859.597,00	-	-	-	8.817.228,00
	40201 FUNDAÇÃO DE APOIO A PESQUISA DO DF	Fonte Tesouro	2.612.708,00	-	8.840.651,00	1.536.577,00	-	-	-	12.989.936,00
		Outras Fontes	-	-	3.592.950,00	223.764,00	-	-	-	3.816.714,00
		Total	2.612.708,00	-	12.433.601,00	1.760.341,00	-	-	-	16.806.650,00
SEC. DE DESENVOLVIMENTO TECNOLÓGICO Total			7.084.936,00	-	15.919.004,00	2.619.938,00	-	-	-	25.623.878,00
41000 SEC. DE FISCALIZ. DE ATIV. URBANAS	41101 SECRETARIA DE FISCALIZAÇÃO DE ATIVIDADES URBANAS	Fonte Tesouro	-	-	-	-	-	-	-	-
		Total	-	-	-	-	-	-	-	-
SEC. DE FISCALIZ. DE ATIV. URBANAS Total			-	-	-	-	-	-	-	-
42000 SECRETARIA DE ASSUNTOS SINDICAIS	42101 SECRETARIA DE ASSUNTOS SINDICAIS	Fonte Tesouro	1.317.099,00	-	406.284,00	42.259,00	-	-	-	1.765.642,00
		Total	1.317.099,00	-	406.284,00	42.259,00	-	-	-	1.765.642,00
	SECRETARIA DE ASSUNTOS SINDICAIS Total		1.317.099,00	-	406.284,00	42.259,00	-	-	-	1.765.642,00
43000 SECRETARIA DE ADMINISTRAÇÃO DE PARQUES	43101 SECRETARIA DE ADM. DE PARQUES E UNIDS CONSERVAÇÃO DO DF	Fonte Tesouro	5.047.227,00	-	10.705.302,00	6.684.000,00	-	-	-	22.436.529,00
		Total	5.047.227,00	-	10.705.302,00	6.684.000,00	-	-	-	22.436.529,00
	43103 INSTITUTO JARDIM BOTÂNICO DE BRASÍLIA	Fonte Tesouro	1.828.022,00	-	906.661,00	101.254,00	-	-	-	2.835.937,00
		Total	1.828.022,00	-	906.661,00	101.254,00	-	-	-	2.835.937,00
	43201 FUNDAÇÃO POLO ECOLÓGICO DE BRASÍLIA	Fonte Tesouro	7.322.592,00	-	5.362.793,00	218.007,00	-	-	-	12.903.392,00
		Outras Fontes	-	-	433.850,00	101.993,00	-	-	-	535.843,00
		Total	7.322.592,00	-	5.796.643,00	320.000,00	-	-	-	13.439.235,00
	43901 FUNDO DE MELHORIA DA GESTÃO DOS PARQUES DO DF	Fonte Tesouro	-	-	684.069,00	8.500,00	-	-	-	692.569,00
		Total	-	-	684.069,00	8.500,00	-	-	-	692.569,00
SECRETARIA DE ADMINISTRAÇÃO DE PARQUES Total			14.197.841,00	-	18.092.675,00	7.113.754,00	-	-	-	39.404.270,00
90000 SECRETARIA DE ADMINISTRAÇÃO DE PARQUES	90101 RESERVA DE CONTINGÊNCIA	Fonte Tesouro	-	-	-	-	-	-	65.005.052,00	65.005.052,00
		Total	-	-	-	-	-	-	65.005.052,00	65.005.052,00
	SECRETARIA DE ADMINISTRAÇÃO DE PARQUES Total		-	-	-	-	-	-	65.005.052,00	65.005.052,00
TOTAL DA DESPESA AUTORIZADA			3.170.264.738,00	110.643.948,00	3.422.525.609,00	1.297.729.248,00	146.980.379,00	72.252.447,00	65.005.052,00	8.285.401.421,00



EXECUÇÃO DA DESPESA POR UNIDADE GESTORA E GRUPO DE DESPESA - 2005

UNIDADE GESTORA	TIPO FONTE	DESPESA AUTORIZADA							TOTAL
		1 PESSOAL E ENCARGOS SOCIAIS	2 JUROS E ENCARGOS DA DÍVIDA	3 OUTRAS DESPESAS CORRENTES	4 INVESTIMENTOS	5 INVERSÕES FINANCEIRAS	6 AMORTIZAÇÃO DA DÍVIDA	9 RESERVA DE CONTINGÊNCIA	
010101 CÂMARA LEGISLATIVA DO DF	Fonte Tesouro	139.907.190,00		45.952.000,00	6.410.684,00				192.269.874,00
	Total	139.907.190,00	-	45.952.000,00	6.410.684,00	-	-	-	192.269.874,00
010901 FUNDO DE ASSISTÊNCIA À SAÚDE DA CLDF.	Fonte Tesouro	-	-	13.558.414,00	-	-	-	-	13.558.414,00
	Total	-	-	13.558.414,00	-	-	-	-	13.558.414,00
020101 TRIBUNAL DE CONTAS DO DF	Fonte Tesouro	147.100.000,00	-	15.560.714,00	5.663.739,00	-	-	-	168.324.453,00
	Total	147.100.000,00	-	15.560.714,00	5.663.739,00	-	-	-	168.324.453,00
100101 GABINETE DO VICE - GOVERNADOR	Fonte Tesouro	3.275.514,00	-	1.047.445,00	81.551,00	-	-	-	4.404.510,00
	Total	3.275.514,00	-	1.047.445,00	81.551,00	-	-	-	4.404.510,00
110101 SECRETARIA DE ESTADO DE GOVERNO	Fonte Tesouro	141.430.107,00	-	170.456.765,59	998.038,00	-	-	-	312.884.910,59
	Total	141.430.107,00	-	170.456.765,59	998.038,00	-	-	-	312.884.910,59
110901 FUNDO DO DIREITO DA CRIANÇA E DO ADOLESCENTE	Fonte Tesouro	-	-	1.069.576,00	352.919,00	-	-	-	1.422.495,00
	Total	-	-	1.069.576,00	352.919,00	-	-	-	1.422.495,00
110902 FUNDO P/PREV. CONTR. E TRAT. DEPEND. QUIM. DF	Fonte Tesouro	-	-	-	-	-	-	-	-
	Total	-	-	-	-	-	-	-	-
110903 FUNDO DE DEFESA DOS DIREITOS DO CONSUMIDOR	Fonte Tesouro	-	-	-	-	-	-	-	-
	Total	-	-	-	-	-	-	-	-
110904 FUNDO DE APOIO E ASSIST. AO IDOSO DO DF	Fonte Tesouro	-	-	-	-	-	-	-	-
	Total	-	-	-	-	-	-	-	-
120101 PROCURADORIA GERAL DO DISTRITO FEDERAL	Fonte Tesouro	106.315.566,00	-	3.033.797,00	335.103,00	-	-	-	109.684.466,00
	Total	106.315.566,00	-	3.033.797,00	335.103,00	-	-	-	109.684.466,00
120901 FUNDO DA PROCURADORIA DO DISTRITO FEDERAL	Fonte Tesouro	-	-	1.020.136,00	2.300.000,00	-	-	-	3.320.136,00
	Total	-	-	1.020.136,00	2.300.000,00	-	-	-	3.320.136,00
130101 SECRETARIA DE ESTADO DE FAZENDA DO DF	Fonte Tesouro	-	103.776.833,74	54.701.455,06	-	-	-	-	222.507.905,11
	Total	-	103.776.833,74	54.701.455,06	-	-	64.029.616,31	-	222.507.905,11
130103 SEÇÃO DE ORÇAMENTO DA SECRETARIA DE FAZENDA	Fonte Tesouro	414.668.949,00	1.816.114,26	72.653.289,11	2.012.635,00	-	1.028.830,69	-	492.179.818,06
	Total	414.668.949,00	1.816.114,26	72.653.289,11	2.012.635,00	-	1.028.830,69	-	492.179.818,06



EXECUÇÃO DA DESPESA POR UNIDADE GESTORA E GRUPO DE DESPESA - 2005

UNIDADE GESTORA		TIPO FONTE	DESPESA AUTORIZADA							TOTAL
			1 PESSOAL E ENCARGOS SOCIAIS	2 JUROS E ENCARGOS DA DÍVIDA	3 OUTRAS DESPESAS CORRENTES	4 INVESTIMENTOS	5 INVERSÕES FINANCEIRAS	6 AMORTIZAÇÃO DA DÍVIDA	9 RESERVA DE CONTINGÊNCIA	
130201	COMPANHIA DO DESENVOLV. DO PLANALTO CENTRAL	Fonte Tesouro	20.838.868,00	-	282.966.974,53	-	-	-	-	303.805.842,53
		Outras Fontes	13.430.132,00	-	261.617.868,00	-	-	-	-	275.048.000,00
		Total	34.269.000,00	-	544.584.842,53	-	-	-	-	578.853.842,53
130901	FUNDO DE DESENVOLVIMENTO DO DISTRITO FEDERAL	Fonte Tesouro	-	-	-	-	90.364.789,00	-	-	90.364.789,00
		Total	-	-	-	-	90.364.789,00	-	-	90.364.789,00
130902	FUNDO DE MODERNIZAÇÃO E REAPAR. DA ADM. FAZENDÁRIA	Fonte Tesouro	-	-	394.451,00	438.298,00	-	-	-	832.749,00
		Total	-	-	394.451,00	438.298,00	-	-	-	832.749,00
140101	SECRETARIA DE ESTADO DE GESTÃO ADMINISTRATIVA	Fonte Tesouro	178.722.234,00	-	201.070.082,47	3.325.580,00	-	-	-	383.117.896,47
		Total	178.722.234,00	-	201.070.082,47	3.325.580,00	-	-	-	383.117.896,47
140905	FUNDO DE MELHORIA DA GESTÃO PÚBLICA - PRÓ-GESTÃO	Fonte Tesouro	-	-	3.368.502,00	700.000,00	-	-	-	4.068.502,00
		Total	-	-	3.368.502,00	700.000,00	-	-	-	4.068.502,00
150101	SEC. DE ESTADO DE MEIO AMB. E RECURSOS HÍDRICOS	Fonte Tesouro	13.703.625,00	-	4.844.530,00	369.439,00	20.000.000,00	-	-	38.917.594,00
		Total	13.703.625,00	-	4.844.530,00	369.439,00	20.000.000,00	-	-	38.917.594,00
150106	JARDIM BOTÂNICO DE BRASÍLIA	Fonte Tesouro	1.828.022,00	-	906.661,00	101.254,00	-	-	-	2.835.937,00
		Total	1.828.022,00	-	906.661,00	101.254,00	-	-	-	2.835.937,00
150201	FUNDAÇÃO DE APOIO A PESQUISA DO DF	Fonte Tesouro	2.612.708,00	-	7.340.651,00	1.536.577,00	-	-	-	11.489.936,00
		Outras Fontes	-	-	3.592.950,00	223.764,00	-	-	-	3.816.714,00
		Total	2.612.708,00	-	10.933.601,00	1.760.341,00	-	-	-	15.306.650,00
150204	FUNDAÇÃO POLO ECOLÓGICO DE BRASÍLIA	Fonte Tesouro	7.322.592,00	-	5.362.793,00	218.007,00	-	-	-	12.903.392,00
		Outras Fontes	-	-	433.850,00	101.993,00	-	-	-	535.843,00
		Total	7.322.592,00	-	5.796.643,00	320.000,00	-	-	-	13.439.235,00
150205	SERV. DE CONS. DE MONTª. PÙB. E LIMP. URB. DO DF	Fonte Tesouro	120.909.809,00	-	205.470.372,00	1.889,00	-	-	-	326.382.070,00
		Outras Fontes	19.695,00	-	109.918,00	1.298.947,00	-	-	-	1.428.560,00
		Total	120.929.504,00	-	205.580.290,00	1.300.836,00	-	-	-	327.810.630,00
150206	AGÊNCIA REGULADORA DE ÁGUAS E SANEAMENTO DO DF	Fonte Tesouro	3.721.000,00	-	3.959.412,00	3.973.080,00	-	-	-	11.653.492,00
		Outras Fontes	-	-	976.135,00	173.865,00	-	-	-	1.150.000,00
		Total	3.721.000,00	-	4.935.547,00	4.146.945,00	-	-	-	12.803.492,00
150901	FUNDO ÚNICO DE MEIO AMBIENTE DO DF	Fonte Tesouro	-	-	1.530.267,00	1.329.574,00	-	-	-	2.859.841,00
		Total	-	-	1.530.267,00	1.329.574,00	-	-	-	2.859.841,00



EXECUÇÃO DA DESPESA POR UNIDADE GESTORA E GRUPO DE DESPESA - 2005

UNIDADE GESTORA	TIPO FONTE	DESPESA AUTORIZADA							TOTAL
		1 PESSOAL E ENCARGOS SOCIAIS	2 JUROS E ENCARGOS DA DÍVIDA	3 OUTRAS DESPESAS CORRENTES	4 INVESTIMENTOS	5 INVERSÕES FINANCEIRAS	6 AMORTIZAÇÃO DA DÍVIDA	9 RESERVA DE CONTINGÊNCIA	
160101 SECRETARIA DE ESTADO DE EDUCAÇÃO	Fonte Tesouro	16.792.381,00	-	238.100.966,23	38.355.602,00	-	-	-	293.248.949,23
	Total	16.792.381,00	-	238.100.966,23	38.355.602,00	-	-	-	293.248.949,23
160202 FUNDAÇÃO UNIVERSIDADE ABERTA DO DF	Fonte Tesouro	-	-	-	-	-	-	-	-
	Total	-	-	-	-	-	-	-	-
160902 FUNDO DE APOIO AO PROG. PERM. ALF. JOV. ADULT	Fonte Tesouro	-	-	800,00	-	-	-	-	800,00
	Total	-	-	800,00	-	-	-	-	800,00
160903 FUNDO DE MAN. DO ENS. FUND. DE VAL. DO MAGISTÉRIO	Fonte Tesouro	504.986.929,00	-	82.736.486,00	15.863.926,00	-	-	-	603.587.341,00
	Total	504.986.929,00	-	82.736.486,00	15.863.926,00	-	-	-	603.587.341,00
170101 SECRETARIA DE ESTADO DE SAÚDE	Fonte Tesouro	374.442.291,58	-	701.251.887,62	49.306.388,86	-	-	-	1.125.000.568,06
	Total	374.442.291,58	-	701.251.887,62	49.306.388,86	-	-	-	1.125.000.568,06
170202 FUNDAÇÃO HEMOCENTRO DE BRASÍLIA	Fonte Tesouro	5.050.000,00	-	11.077.262,00	879.446,00	-	-	-	17.006.708,00
	Outras Fontes	-	-	473.471,00	255.600,00	-	-	-	729.071,00
	Total	5.050.000,00	-	11.550.733,00	1.135.046,00	-	-	-	17.735.779,00
170203 FUNDAÇÃO DE ENSINO E PESQUISA EM CIÊNCIAS DA SAÚDE	Fonte Tesouro	6.480.000,00	-	1.053.540,00	658.654,00	-	-	-	8.192.194,00
	Outras Fontes	-	-	435.733,00	3.164.454,00	-	-	-	3.600.187,00
	Total	6.480.000,00	-	1.489.273,00	3.823.108,00	-	-	-	11.792.381,00
170901 FUNDO DE SAÚDE DO DISTRITO FEDERAL	Fonte Tesouro	1.433.828,42	-	31.105.711,38	19.180.617,14	-	-	-	51.720.156,94
	Total	1.433.828,42	-	31.105.711,38	19.180.617,14	-	-	-	51.720.156,94
180101 SECRETARIA DE ESTADO DE AÇÃO SOCIAL	Fonte Tesouro	101.716.596,00	-	28.826.477,24	881.212,00	-	-	-	131.424.285,24
	Total	101.716.596,00	-	28.826.477,24	881.212,00	-	-	-	131.424.285,24
180901 FUNDO HABITACIONAL DO DISTRITO FEDERAL	Fonte Tesouro	-	-	129.000,00	4.507.573,00	-	-	-	4.636.573,00
	Total	-	-	129.000,00	4.507.573,00	-	-	-	4.636.573,00
180902 FUNDO DE ASSISTÊNCIA SOCIAL DO DISTRITO FEDERAL	Fonte Tesouro	6.735.543,00	-	52.841.962,00	4.312.599,00	-	-	-	63.890.104,00
	Total	6.735.543,00	-	52.841.962,00	4.312.599,00	-	-	-	63.890.104,00
190101 SECRETARIA DE ESTADO DE INFRA-ESTRUTURA E OBRAS	Fonte Tesouro	32.819.562,00	-	31.650.490,00	718.472.139,19	9.000.000,00	-	-	791.942.191,19
	Total	32.819.562,00	-	31.650.490,00	718.472.139,19	9.000.000,00	-	-	791.942.191,19
190103 REGIÃO ADMINISTRATIVA I - BRASÍLIA	Fonte Tesouro	-	-	12.473.559,00	610.326,00	-	-	-	13.083.885,00
	Total	-	-	12.473.559,00	610.326,00	-	-	-	13.083.885,00



EXECUÇÃO DA DESPESA POR UNIDADE GESTORA E GRUPO DE DESPESA - 2005

UNIDADE GESTORA	TIPO FONTE	DESPESA AUTORIZADA							TOTAL
		1 PESSOAL E ENCARGOS SOCIAIS	2 JUROS E ENCARGOS DA DÍVIDA	3 OUTRAS DESPESAS CORRENTES	4 INVESTIMENTOS	5 INVERSÕES FINANCEIRAS	6 AMORTIZAÇÃO DA DÍVIDA	9 RESERVA DE CONTINGÊNCIA	
190104 REGIÃO ADMINISTRATIVA II - GAMA	Fonte Tesouro	-	-	1.904.799,00	236.832,00	-	-	-	2.141.631,00
	Total	-	-	1.904.799,00	236.832,00	-	-	-	2.141.631,00
190105 REGIÃO ADMINISTRATIVA III - TAGUATINGA	Fonte Tesouro	-	-	2.853.048,00	1.445.897,00	-	-	-	4.298.945,00
	Total	-	-	2.853.048,00	1.445.897,00	-	-	-	4.298.945,00
190106 REGIÃO ADMINISTRATIVA IV - BRAZLANDIA	Fonte Tesouro	-	-	1.433.504,00	323.716,00	-	-	-	1.757.220,00
	Total	-	-	1.433.504,00	323.716,00	-	-	-	1.757.220,00
190107 REGIÃO ADMINISTRATIVA V - SOBRADINHO	Fonte Tesouro	-	-	1.585.758,00	1.051.243,00	-	-	-	2.637.001,00
	Total	-	-	1.585.758,00	1.051.243,00	-	-	-	2.637.001,00
190108 REGIÃO ADMINISTRATIVA VI - PLANALTINA	Fonte Tesouro	-	-	2.145.997,00	210.450,00	-	-	-	2.356.447,00
	Total	-	-	2.145.997,00	210.450,00	-	-	-	2.356.447,00
190109 REGIÃO ADMINISTRATIVA VII - PARANOÁ	Fonte Tesouro	-	-	920.103,00	1.472.256,00	-	-	-	2.392.359,00
	Total	-	-	920.103,00	1.472.256,00	-	-	-	2.392.359,00
190110 REGIÃO ADMINISTRATIVA VIII - NÚCLEO BANDEIRANTE	Fonte Tesouro	-	-	1.146.616,00	1.729.011,00	-	-	-	2.875.627,00
	Total	-	-	1.146.616,00	1.729.011,00	-	-	-	2.875.627,00
190111 REGIÃO ADMINISTRATIVA IX - CEILÂNDIA	Fonte Tesouro	-	-	2.668.885,00	817.627,00	-	-	-	3.486.512,00
	Total	-	-	2.668.885,00	817.627,00	-	-	-	3.486.512,00
190112 REGIÃO ADMINISTRATIVA X - GUARÁ	Fonte Tesouro	-	-	1.443.283,00	1.311.741,00	-	-	-	2.755.024,00
	Total	-	-	1.443.283,00	1.311.741,00	-	-	-	2.755.024,00
190113 REGIÃO ADMINISTRATIVA XI - CRUZEIRO	Fonte Tesouro	-	-	1.037.029,00	289.038,00	-	-	-	1.326.067,00
	Total	-	-	1.037.029,00	289.038,00	-	-	-	1.326.067,00
190114 REGIÃO ADMINISTRATIVA XII SAMAMBAIA	Fonte Tesouro	-	-	1.517.884,00	244.292,00	-	-	-	1.762.176,00
	Total	-	-	1.517.884,00	244.292,00	-	-	-	1.762.176,00
190115 REGIÃO ADMINISTRATIVA XIII - SANTA MARIA	Fonte Tesouro	-	-	924.830,00	20.000,00	-	-	-	944.830,00
	Total	-	-	924.830,00	20.000,00	-	-	-	944.830,00
190116 REGIÃO ADMINISTRATIVA XIV - SÃO SEBASTIÃO	Fonte Tesouro	-	-	844.128,00	285.000,00	-	-	-	1.129.128,00
	Total	-	-	844.128,00	285.000,00	-	-	-	1.129.128,00
190117 REGIÃO ADMINISTRATIVA XV - RECANTO DAS EMAS	Fonte Tesouro	-	-	897.423,00	797.169,00	-	-	-	1.694.592,00
	Total	-	-	897.423,00	797.169,00	-	-	-	1.694.592,00



EXECUÇÃO DA DESPESA POR UNIDADE GESTORA E GRUPO DE DESPESA - 2005

UNIDADE GESTORA		TIPO FONTE	DESPESA AUTORIZADA							TOTAL
			1 PESSOAL E ENCARGOS SOCIAIS	2 JUROS E ENCARGOS DA DÍVIDA	3 OUTRAS DESPESAS CORRENTES	4 INVESTIMENTOS	5 INVERSÕES FINANCEIRAS	6 AMORTIZAÇÃO DA DÍVIDA	9 RESERVA DE CONTINGÊNCIA	
190118	REGIÃO ADMINISTRATIVA XVI - LAGO SUL	Fonte Tesouro	-	-	513.101,00	93.678,00	-	-	-	606.779,00
		Total	-	-	513.101,00	93.678,00	-	-	-	606.779,00
190119	REGIÃO ADMINISTRATIVA XVII - RIACHO FUNDO	Fonte Tesouro	-	-	869.000,00	289.300,00	-	-	-	1.158.300,00
		Total	-	-	869.000,00	289.300,00	-	-	-	1.158.300,00
190120	REGIÃO ADMINISTRATIVA XVIII - LAGO NORTE	Fonte Tesouro	-	-	1.014.992,00	362.711,00	-	-	-	1.377.703,00
		Total	-	-	1.014.992,00	362.711,00	-	-	-	1.377.703,00
190121	REGIÃO ADMINISTRATIVA XIX - CANDANGOLÂNDIA	Fonte Tesouro	-	-	519.697,00	466.100,00	-	-	-	985.797,00
		Total	-	-	519.697,00	466.100,00	-	-	-	985.797,00
190122	REGIÃO ADMINISTRATIVA XX - ÁGUAS CLARAS	Fonte Tesouro	-	-	418.976,00	5.170,00	-	-	-	424.146,00
		Total	-	-	418.976,00	5.170,00	-	-	-	424.146,00
190123	REGIÃO ADMINISTRATIVA XXI - RIACHO FUNDO II	Fonte Tesouro	-	-	469.856,00	66.065,00	-	-	-	535.921,00
		Total	-	-	469.856,00	66.065,00	-	-	-	535.921,00
190124	REGIÃO ADMINISTRATIVA XXII - SUDOESTE/OCTOGONAL	Fonte Tesouro	-	-	315.050,00	70.000,00	-	-	-	385.050,00
		Total	-	-	315.050,00	70.000,00	-	-	-	385.050,00
190125	REGIÃO ADMINISTRATIVA XXIII - VARJÃO	Fonte Tesouro	-	-	288.000,00	406.000,00	-	-	-	694.000,00
		Total	-	-	288.000,00	406.000,00	-	-	-	694.000,00
190126	REGIÃO ADMINISTRATIVA XXIV - PARK WAY	Fonte Tesouro	-	-	224.398,00	557.374,00	-	-	-	781.772,00
		Total	-	-	224.398,00	557.374,00	-	-	-	781.772,00
190127	REGIÃO ADMINIST. XXV - SETOR COMPL. IND. E ABAST.	Fonte Tesouro	-	-	246.784,00	21.436,00	-	-	-	268.220,00
		Total	-	-	246.784,00	21.436,00	-	-	-	268.220,00
190128	REGIÃO ADMINISTRATIVA XXVI - SOBRADINHO II	Fonte Tesouro	-	-	452.128,00	42.549,00	-	-	-	494.677,00
		Total	-	-	452.128,00	42.549,00	-	-	-	494.677,00
190129	REGIÃO ADMINISTRATIVA XXVII - JARDIM BOTÂNICO	Fonte Tesouro	-	-	113.690,00	26.000,00	-	-	-	139.690,00
		Total	-	-	113.690,00	26.000,00	-	-	-	139.690,00
190201	COMPANHIA URBANIZADORA DA NOVA CAPITAL	Fonte Tesouro	125.667.160,00	-	104.046.385,00	43.500,00	-	-	-	229.757.045,00
		Outras Fontes	7.630.000,00	-	19.244.110,00	150.000,00	-	-	-	27.024.110,00
		Total	133.297.160,00	-	123.290.495,00	193.500,00	-	-	-	256.781.155,00



EXECUÇÃO DA DESPESA POR UNIDADE GESTORA E GRUPO DE DESPESA - 2005

UNIDADE GESTORA	TIPO FONTE	DESPESA AUTORIZADA							TOTAL
		1 PESSOAL E ENCARGOS SOCIAIS	2 JUROS E ENCARGOS DA DÍVIDA	3 OUTRAS DESPESAS CORRENTES	4 INVESTIMENTOS	5 INVERSÕES FINANCEIRAS	6 AMORTIZAÇÃO DA DÍVIDA	9 RESERVA DE CONTINGÊNCIA	
190209 CEB LAJEADO S/A	Fonte Tesouro	-	-	-	-	-	-	-	-
	Total	-	-	-	-	-	-	-	-
200101 SECRETARIA DE ESTADO DE TRANSPORTES	Fonte Tesouro	30.073.472,00	-	6.841.573,11	1.743.934,00	-	-	-	38.658.979,11
	Total	30.073.472,00	-	6.841.573,11	1.743.934,00	-	-	-	38.658.979,11
200201 SOCIED. DE TRANSP. COLETIVOS DE BRASÍLIA	Fonte Tesouro	2.750.500,00	-	4.551.686,00	-	-	-	-	7.302.186,00
	Outras Fontes	1.834.000,00	-	700.822,00	10.000,00	-	-	-	2.544.822,00
	Total	4.584.500,00	-	5.252.508,00	10.000,00	-	-	-	9.847.008,00
200202 DEPTO DE ESTRADAS DE RODAGEM DO DF - DER/DF	Fonte Tesouro	65.954.873,00	-	15.854.131,00	93.303.252,00	-	-	-	175.112.256,00
	Outras Fontes	7.586.098,00	-	22.536.624,00	41.280.973,00	-	-	-	71.403.695,00
	Total	73.540.971,00	-	38.390.755,00	134.584.225,00	-	-	-	246.515.951,00
200203 DFTRANS - TRANSPORTE URBANO DO DISTRITO FEDERAL	Fonte Tesouro	6.517.588,00	-	4.060.792,00	-	-	-	-	10.578.380,00
	Outras Fontes	1.116.400,00	-	17.981.887,00	742.100,00	-	-	-	19.840.387,00
	Total	7.633.988,00	-	22.042.679,00	742.100,00	-	-	-	30.418.767,00
200204 COMPANHIA METROPOLITANA DO DF	Fonte Tesouro	38.886.766,00	-	122.534.494,00	136.804.798,00	-	-	-	298.226.058,00
	Outras Fontes	1.532.000,00	-	15.384.890,00	2.062.835,00	-	-	-	18.979.725,00
	Total	40.418.766,00	-	137.919.384,00	138.867.633,00	-	-	-	317.205.783,00
210101 SEC. DE ESTADO AGRIC. E ABASTECIMENTO	Fonte Tesouro	49.384.747,00	-	6.892.931,00	7.519.631,00	-	-	-	63.797.309,00
	Total	49.384.747,00	-	6.892.931,00	7.519.631,00	-	-	-	63.797.309,00
210203 EMPRESA DE ASSIST. TÉCNICA E EXTENSÃO RURAL	Fonte Tesouro	26.720.765,00	-	2.984.613,00	305.933,00	-	-	-	30.011.311,00
	Outras Fontes	-	-	500.000,00	436.695,00	-	-	-	936.695,00
	Total	26.720.765,00	-	3.484.613,00	742.628,00	-	-	-	30.948.006,00
210901 FUNDO DE AVAL DO DISTRITO FEDERAL	Fonte Tesouro	-	-	-	-	46.040,00	-	-	46.040,00
	Total	-	-	-	-	46.040,00	-	-	46.040,00
210902 FUNDO DE DESENVOLV. RURAL DO DISTRITO FEDERAL	Fonte Tesouro	-	-	17.000,00	-	857.768,00	-	-	874.768,00
	Total	-	-	17.000,00	-	857.768,00	-	-	874.768,00
220101 SEC. DE ESTADO DE SEG. PÚBLICA E DEFESA SOCIAL	Fonte Tesouro	191.500,00	-	36.649.612,00	53.273.719,00	-	-	-	90.114.831,00
	Total	191.500,00	-	36.649.612,00	53.273.719,00	-	-	-	90.114.831,00



EXECUÇÃO DA DESPESA POR UNIDADE GESTORA E GRUPO DE DESPESA - 2005

UNIDADE GESTORA	TIPO FONTE	DESPESA AUTORIZADA							TOTAL
		1 PESSOAL E ENCARGOS SOCIAIS	2 JUROS E ENCARGOS DA DÍVIDA	3 OUTRAS DESPESAS CORRENTES	4 INVESTIMENTOS	5 INVERSÕES FINANCEIRAS	6 AMORTIZAÇÃO DA DÍVIDA	9 RESERVA DE CONTINGÊNCIA	
220103 POLÍCIA MILITAR DO DISTRITO FEDERAL	Fonte Tesouro	9.868.000,00	-	4.312.451,00	8.195.375,00	-	-	-	22.375.826,00
	Total	9.868.000,00	-	4.312.451,00	8.195.375,00	-	-	-	22.375.826,00
220104 CORPO DE BOMBEIROS MILITAR DO DISTRITO FEDERAL	Fonte Tesouro	6.183.612,00	-	1.056.843,00	2.642.462,00	-	-	-	9.882.917,00
	Total	6.183.612,00	-	1.056.843,00	2.642.462,00	-	-	-	9.882.917,00
220105 POLÍCIA CIVIL DO DISTRITO FEDERAL	Fonte Tesouro	-	-	9.702,00	9.000,00	-	-	-	18.702,00
	Total	-	-	9.702,00	9.000,00	-	-	-	18.702,00
220201 DEPARTAMENTO DE TRÂNSITO DO DF	Fonte Tesouro	8.344.000,00	-	-	11.000.000,00	-	-	-	19.344.000,00
	Outras Fontes	51.261.032,00	-	109.713.438,00	21.345.002,00	-	-	-	182.319.472,00
	Total	59.605.032,00	-	109.713.438,00	32.345.002,00	-	-	-	201.663.472,00
220202 FUNDAÇÃO DE AMPARO AO TRABALHADOR PRESO	Fonte Tesouro	-	-	231.800,00	-	-	-	-	231.800,00
	Outras Fontes	-	-	9.537.844,00	437.146,00	-	-	-	9.974.990,00
	Total	-	-	9.769.644,00	437.146,00	-	-	-	10.206.790,00
220901 FUNDO DE SAÚDE DA POLÍCIA MILITAR	Fonte Tesouro	-	-	10.003.460,00	-	-	-	-	10.003.460,00
	Total	-	-	10.003.460,00	-	-	-	-	10.003.460,00
220902 FUNDO DE SAÚDE DO CORPO DE BOMBEIROS	Fonte Tesouro	-	-	3.962.492,00	650.000,00	-	-	-	4.612.492,00
	Total	-	-	3.962.492,00	650.000,00	-	-	-	4.612.492,00
220903 FUNDO DE REEQ. DOS ORG. INT. DA SEG. PÚBLICA	Fonte Tesouro	-	-	100.000,00	5.735.084,00	-	-	-	5.835.084,00
	Total	-	-	100.000,00	5.735.084,00	-	-	-	5.835.084,00
230101 SECRETARIA DE ESTADO DE CULTURA	Fonte Tesouro	29.420.218,00	-	15.698.802,00	398.000,00	-	-	-	45.517.020,00
	Total	29.420.218,00	-	15.698.802,00	398.000,00	-	-	-	45.517.020,00
230103 ARQUIVO PÚBLICO DO DISTRITO FEDERAL	Fonte Tesouro	1.336.087,00	-	371.726,00	50.600,00	-	-	-	1.758.413,00
	Total	1.336.087,00	-	371.726,00	50.600,00	-	-	-	1.758.413,00
230903 FUNDO DA ARTE E DA CULTURA - FAC	Fonte Tesouro	-	-	8.232.360,00	-	-	-	-	8.232.360,00
	Total	-	-	8.232.360,00	-	-	-	-	8.232.360,00
240101 SEC. DE ESTADO DE DESENVOLVIMENTO ECONÔMICO	Fonte Tesouro	7.541.151,00	-	3.580.369,00	20.000,00	-	-	-	11.141.520,00
	Total	7.541.151,00	-	3.580.369,00	20.000,00	-	-	-	11.141.520,00
250101 SECRETARIA DE ESTADO DE TRABALHO	Fonte Tesouro	10.020.841,00	-	12.316.774,00	526.920,00	-	-	-	22.864.535,00
	Total	10.020.841,00	-	12.316.774,00	526.920,00	-	-	-	22.864.535,00



EXECUÇÃO DA DESPESA POR UNIDADE GESTORA E GRUPO DE DESPESA - 2005

UNIDADE GESTORA		TIPO FONTE	DESPESA AUTORIZADA							TOTAL
			1 PESSOAL E ENCARGOS SOCIAIS	2 JUROS E ENCARGOS DA DÍVIDA	3 OUTRAS DESPESAS CORRENTES	4 INVESTIMENTOS	5 INVERSÕES FINANCEIRAS	6 AMORTIZAÇÃO DA DÍVIDA	9 RESERVA DE CONTINGÊNCIA	
250901	FUNDO DE SOLIDARIEDADE PARA GER. DE EMP. E RENDA	Fonte Tesouro	-	-	-	-	-	-	-	-
		Total	-	-	-	-	-	-	-	-
250902	FUNDO P/A GERAÇÃO DE EMP. E RENDA DO DF - FUNGER	Fonte Tesouro	-	-	874.200,00	380.000,00	26.711.782,00	-	-	27.965.982,00
		Total	-	-	874.200,00	380.000,00	26.711.782,00	-	-	27.965.982,00
260101	SECRETARIA DE ESTADO DE COMUNICAÇÃO SOCIAL	Fonte Tesouro	4.217.195,00	-	1.429.975,85	23.800,00	-	-	-	5.670.970,85
		Total	4.217.195,00	-	1.429.975,85	23.800,00	-	-	-	5.670.970,85
280101	SECRE.DE ESTADO DE DESENV. URBANO E HABITAÇÃO	Fonte Tesouro	44.125.543,00	5.051.000,00	7.314.861,00	2.464.400,00	-	7.194.000,00	-	66.149.804,00
		Total	44.125.543,00	5.051.000,00	7.314.861,00	2.464.400,00	-	7.194.000,00	-	66.149.804,00
280901	FUNDO DE DESENV. URBANO DO DISTRITO FEDERAL	Fonte Tesouro	-	-	5.600,00	492.000,00	-	-	-	497.600,00
		Total	-	-	5.600,00	492.000,00	-	-	-	497.600,00
310101	SECRETARIA DE ESTADO DE TURISMO DO DF	Fonte Tesouro	5.311.856,00	-	6.160.313,04	425.748,50	-	-	-	11.897.917,54
		Total	5.311.856,00	-	6.160.313,04	425.748,50	-	-	-	11.897.917,54
320101	SEC. DE ESTADO DE PLANEJAMENTO, COORD. E PARCERIAS	Fonte Tesouro	10.203.834,00	-	4.624.385,00	95.469,00	-	-	-	14.923.688,00
		Total	10.203.834,00	-	4.624.385,00	95.469,00	-	-	-	14.923.688,00
330101	SECRETARIA DE ESTADO DE SOLIDARIEDADE	Fonte Tesouro	11.147.752,00	-	63.730.926,41	794.351,00	-	-	-	75.673.029,41
		Total	11.147.752,00	-	63.730.926,41	794.351,00	-	-	-	75.673.029,41
340101	SECRETARIA DE ESTADO DE ESPORTE E LAZER	Fonte Tesouro	7.071.687,00	-	22.328.236,00	850.179,91	-	-	-	30.250.102,91
		Total	7.071.687,00	-	22.328.236,00	850.179,91	-	-	-	30.250.102,91
340901	FUNDO DE PROM. AO ESP. EDUC. FISICA E LAZER	Fonte Tesouro	-	-	30.612,00	-	-	-	-	30.612,00
		Total	-	-	30.612,00	-	-	-	-	30.612,00
360101	SEC. DE ESTADO DE ARTIC. PARA O DESENV. DO ENTORNO	Fonte Tesouro	2.257.645,00	-	766.984,00	138.157,00	-	-	-	3.162.786,00
		Total	2.257.645,00	-	766.984,00	138.157,00	-	-	-	3.162.786,00
380101	SECRETARIA DE ESTADO DE COORD. DAS ADM REGIONAIS	Fonte Tesouro	219.160.466,00	-	156.966.078,00	61.000,00	-	-	-	376.187.544,00
		Total	219.160.466,00	-	156.966.078,00	61.000,00	-	-	-	376.187.544,00
400101	SEC. DE ESTADO DE DESENV. TECNOLÓGICO DO DF.	Fonte Tesouro	4.472.228,00	-	4.875.623,00	736.617,00	-	-	-	10.084.468,00
		Total	4.472.228,00	-	4.875.623,00	736.617,00	-	-	-	10.084.468,00
410101	SEC. DE ESTADO DE FISCALIZ. DE ATIVIDADES URBANAS	Fonte Tesouro	-	-	-	-	-	-	-	-
		Total	-	-	-	-	-	-	-	-



EXECUÇÃO DA DESPESA POR UNIDADE GESTORA E GRUPO DE DESPESA - 2005

UNIDADE GESTORA	TIPO FONTE	DESPESA AUTORIZADA							TOTAL
		1 PESSOAL E ENCARGOS SOCIAIS	2 JUROS E ENCARGOS DA DÍVIDA	3 OUTRAS DESPESAS CORRENTES	4 INVESTIMENTOS	5 INVERSÕES FINANCEIRAS	6 AMORTIZAÇÃO DA DÍVIDA	9 RESERVA DE CONTINGÊNCIA	
420101 SECRETARIA DE ESTADO DE ASSUNTOS SINDICAIS	Fonte Tesouro	1.165.353,00	-	213.519,36	42.259,00	-	-	-	1.421.131,36
	Total	1.165.353,00	-	213.519,36	42.259,00	-	-	-	1.421.131,36
430101 SEC. DE EST. DE ADM. DE PARQUES E UND. CONSERV. DF	Fonte Tesouro	5.047.227,00	-	10.685.302,00	1.493.679,40	-	-	-	17.226.208,40
	Total	5.047.227,00	-	10.685.302,00	1.493.679,40	-	-	-	17.226.208,40
430901 FUNDO DE MELH. DA GESTÃO DOS PARQUES DO DF	Fonte Tesouro	-	-	684.069,00	8.500,00	-	-	-	692.569,00
	Total	-	-	684.069,00	8.500,00	-	-	-	692.569,00
900101 RESERVA DE CONTINGENCIA	Fonte Tesouro	-	-	-	-	-	-	65.005.052,00	65.005.052,00
	Total	-	-	-	-	-	-	65.005.052,00	65.005.052,00
TOTAL DA DESPESA AUTORIZADA		3.170.264.738,00	110.643.948,00	3.422.525.609,00	1.297.729.248,00	146.980.379,00	72.252.447,00	65.005.052,00	8.285.401.421,00



EXECUÇÃO DA DESPESA POR ÓRGÃO, UNIDADE ORÇAMENTÁRIA E FUNÇÃO - 2005

ÓRGÃO	UNIDADE ORÇAMENTÁRIA	TIPO FONTE	DESPESA AUTORIZADA												
			01	04	06	08	09	10	11	12	13	14	15	16	17
			LEGISLATIVA	ADMINISTRAÇÃO	SEGURANÇA PÚBLICA	ASSISTÊNCIA SOCIAL	PREVIDÊNCIA SOCIAL	SAÚDE	TRABALHO	EDUCAÇÃO	CULTURA	DIREITOS DA CIDADANIA	URBANISMO	HABITAÇÃO	SANEAMENTO
01000 CÂMARA LEGISLATIVA DO DF	01101 CÂMARA LEGISLATIVA DO DF	Fonte Tesouro	178.239.874,00	-	-	-	8.230.000,00	-	-	-	-	-	-	-	-
		Total	178.239.874,00	-	-	-	8.230.000,00	-	-	-	-	-	-	-	-
	01901 FUNDO DE ASSISTÊNCIA À SAÚDE DA CÂMARA LEGISLATIVA DO DF	Fonte Tesouro	12.972.694,00	-	-	-	-	-	-	-	-	-	-	-	-
		Total	12.972.694,00	-	-	-	-	-	-	-	-	-	-	-	-
	CÂMARA LEGISLATIVA DO DF	Total	191.212.568,00	-	-	-	8.230.000,00	-	-	-	-	-	-	-	-
02000 TRIBUNAL DE CONTAS DO DF	02101 TRIBUNAL DE CONTAS DO DF	Fonte Tesouro	109.854.453,00	-	-	-	57.900.000,00	-	-	-	-	-	-	-	-
		Total	109.854.453,00	-	-	-	57.900.000,00	-	-	-	-	-	-	-	-
	TRIBUNAL DE CONTAS DO DF	Total	109.854.453,00	-	-	-	57.900.000,00	-	-	-	-	-	-	-	-
10000 GABINETE DO VICE-GOVERNADOR	10101 GABINETE DO VICE-GOVERNADOR	Fonte Tesouro	-	4.343.010,00	-	-	-	-	-	-	-	-	-	-	-
		Total	-	4.343.010,00	-	-	-	-	-	-	-	-	-	-	-
	GABINETE DO VICE-GOVERNADOR	Total	-	4.343.010,00	-	-	-	-	-	-	-	-	-	-	-
11000 SECRETARIA DE GOVERNO	11101 SECRETARIA DE GOVERNO	Fonte Tesouro	-	267.432.644,00	-	-	34.635.263,00	-	-	-	-	262.727,00	-	-	-
		Total	-	267.432.644,00	-	-	34.635.263,00	-	-	-	-	262.727,00	-	-	-
	11902 FUNDO PARA PREV. CONTROLE E TRATAM. DOS DEPENDENTES QUÍMICOS DO DF	Fonte Tesouro	-	-	-	-	-	-	-	-	-	-	-	-	-
		Total	-	-	-	-	-	-	-	-	-	-	-	-	-
	11903 FUNDO DE DEFESA DOS DIREITOS DO CONSUMIDOR	Fonte Tesouro	-	-	-	-	-	-	-	-	-	-	-	-	-
		Total	-	-	-	-	-	-	-	-	-	-	-	-	-
	11904 FUNDO DE APOIO E ASSISTÊNCIA AO IDOSO DO DF	Fonte Tesouro	-	-	-	-	-	-	-	-	-	-	-	-	-
		Total	-	-	-	-	-	-	-	-	-	-	-	-	-
	SECRETARIA DE GOVERNO	Total	-	267.432.644,00	-	-	34.635.263,00	-	-	-	-	262.727,00	-	-	-
12000 PROCURADORIA GERAL DO DF	12101 PROCURADORIA GERAL DO DF	Fonte Tesouro	-	45.917.209,00	-	-	52.324.727,00	-	-	-	-	-	-	-	-
		Total	-	45.917.209,00	-	-	52.324.727,00	-	-	-	-	-	-	-	-
	12901 FUNDO DA PROCURADORIA GERAL DO DF	Fonte Tesouro	-	3.320.136,00	-	-	-	-	-	-	-	-	-	-	-
		Total	-	3.320.136,00	-	-	-	-	-	-	-	-	-	-	-
	PROCURADORIA GERAL DO DF	Total	-	49.237.345,00	-	-	52.324.727,00	-	-	-	-	-	-	-	-
13000 SECRETARIA DE GESTÃO ADMINISTRATIVA	13101 SECRETARIA DE GESTÃO ADMINISTRATIVA	Fonte Tesouro	-	275.389.423,00	-	-	82.419.287,00	-	-	-	-	-	-	-	-
		Total	-	275.389.423,00	-	-	82.419.287,00	-	-	-	-	-	-	-	-
	13905 FUNDO DE MELHORIA DA GESTÃO PÚBLICA DA SGA - PRÓ GESTÃO	Fonte Tesouro	-	4.068.502,00	-	-	-	-	-	-	-	-	-	-	-
		Total	-	4.068.502,00	-	-	-	-	-	-	-	-	-	-	-
	SECRETARIA DE GESTÃO ADMINISTRATIVA	Total	-	279.457.925,00	-	-	82.419.287,00	-	-	-	-	-	-	-	-
14000 SECRETARIA DE EST. DE AGRIC. PEC. E ABASTECIMENTO	14101 SECRETARIA DE AGRICULTURA, PECUÁRIA E ABASTECIMENTO	Fonte Tesouro	-	-	-	-	22.300.000,00	-	-	-	69.300,00	-	-	-	-
		Total	-	-	-	-	22.300.000,00	-	-	-	69.300,00	-	-	-	-
	14203 EMPRESA DE ASSISTÊNCIA TÉCNICA E EXTENSÃO RURAL DO DF	Fonte Tesouro	-	79.218,00	-	10.000,00	-	-	-	-	-	-	-	-	-
		Outras Fontes	-	-	-	-	-	-	-	-	-	-	-	-	-
		Total	-	79.218,00	-	10.000,00	-	-	-	-	-	-	-	-	-
	14901 FUNDO DE AVAL DO DF	Fonte Tesouro	-	-	-	-	-	-	-	-	-	-	-	-	-
		Total	-	-	-	-	-	-	-	-	-	-	-	-	-
	14902 FUNDO DE DESENVOLVIMENTO RURAL DO DF	Fonte Tesouro	-	-	-	-	-	-	-	-	-	-	-	-	-
		Total	-	-	-	-	-	-	-	-	-	-	-	-	-
	SEC. DE EST. DE AGRIC. PEC. E ABASTECIMENTO	Total	-	79.218,00	-	10.000,00	22.300.000,00	-	-	-	69.300,00	-	-	-	-



EXECUÇÃO DA DESPESA POR ÓRGÃO, UNIDADE ORÇAMENTÁRIA E FUNÇÃO - 2005

ÓRGÃO	UNIDADE ORÇAMENTÁRIA	TIPO FONTE	DESPESA AUTORIZADA													
			01	04	06	08	09	10	11	12	13	14	15	16	17	
			LEGISLATIVA	ADMINISTRAÇÃO	SEGURANÇA PÚBLICA	ASSISTÊNCIA SOCIAL	PREVIDÊNCIA SOCIAL	SAÚDE	TRABALHO	EDUCAÇÃO	CULTURA	DIREITOS DA CIDADANIA	URBANISMO	HABITAÇÃO	SANEAMENTO	
15000	SECRETARIA DE COMUNICAÇÃO SOCIAL	15101 SECRETARIA DE COMUNICAÇÃO SOCIAL	Fonte Tesouro	-	4.578.795,00	-	-	1.087.000,00	-	-	-	-	-	-	-	-
		Total	-	4.578.795,00	-	-	1.087.000,00	-	-	-	-	-	-	-	-	
	SECRETARIA DE COMUNICAÇÃO SOCIAL		Total	-	4.578.795,00	-	-	1.087.000,00	-	-	-	-	-	-	-	-
16000	SECRETARIA DE CULTURA	16101 SECRETARIA DE CULTURA	Fonte Tesouro	-	-	-	-	5.235.014,00	-	-	-	40.626.006,00	-	-	-	-
		Total	-	-	-	-	5.235.014,00	-	-	-	40.626.006,00	-	-	-	-	
		16102 ARQUIVO PÚBLICO DO DF	Fonte Tesouro	-	-	-	-	-	-	-	-	1.723.613,00	-	-	-	-
		Total	-	-	-	-	-	-	-	-	1.723.613,00	-	-	-	-	
	16903 FUNDO DA ARTE E DA CULTURA	Fonte Tesouro	-	-	-	-	-	-	-	-	8.232.360,00	-	-	-	-	
		Total	-	-	-	-	-	-	-	-	8.232.360,00	-	-	-	-	
SECRETARIA DE CULTURA		Total	-	-	-	-	5.235.014,00	-	-	-	50.581.979,00	-	-	-	-	
17000	SECRETARIA DE AÇÃO SOCIAL	17101 SECRETARIA DE AÇÃO SOCIAL	Fonte Tesouro	-	-	-	105.621.534,00	25.290.000,00	-	-	-	-	754.779,00	-	-	-
		Total	-	-	-	105.621.534,00	25.290.000,00	-	-	-	-	754.779,00	-	-	-	
		17902 FUNDO DE ASSISTÊNCIA SOCIAL DO DF	Fonte Tesouro	-	-	-	83.462.237,00	-	-	-	-	10.000,00	-	-	-	-
		Total	-	-	-	83.462.237,00	-	-	-	-	10.000,00	-	-	-	-	
	17903 FUNDO DOS DIREITOS DA CRIANÇA E DO ADOLESCENTE	Fonte Tesouro	-	-	-	1.422.495,00	-	-	-	-	-	-	-	-	-	
		Total	-	-	-	1.422.495,00	-	-	-	-	-	-	-	-	-	
SECRETARIA DE AÇÃO SOCIAL		Total	-	-	-	190.506.266,00	25.290.000,00	-	-	-	-	764.779,00	-	-	-	
18000	SECRETARIA DE EDUCAÇÃO	18101 SECRETARIA DE EDUCAÇÃO	Fonte Tesouro	-	-	-	-	9.000.000,00	-	-	294.010.880,00	-	-	-	-	-
		Total	-	-	-	-	9.000.000,00	-	-	294.010.880,00	-	-	-	-	-	
		18202 FUNDAÇÃO UNIVERSIDADE ABERTA DO DF	Fonte Tesouro	-	-	-	-	-	-	-	-	-	-	-	-	-
		Total	-	-	-	-	-	-	-	-	-	-	-	-	-	
		18902 FUNDO DE APOIO AO PROG. PERM. DE ALFABET. E EDUC. BÁSICA DE JOVENS E ADULTOS	Fonte Tesouro	-	-	-	-	-	-	-	800,00	-	-	-	-	-
		Total	-	-	-	-	-	-	-	800,00	-	-	-	-	-	
		18903 FUNDO DE MANUT. DE ENS. FUNDAM. E DE VALORIZ. DO MAGIST. - FUNDEP	Fonte Tesouro	-	-	-	-	-	-	-	603.587.341,00	-	-	-	-	-
		Total	-	-	-	-	-	-	-	603.587.341,00	-	-	-	-	-	
SECRETARIA DE EDUCAÇÃO		Total	-	-	-	-	9.000.000,00	-	-	897.599.021,00	-	-	-	-	-	
19000	SECRETARIA DE FAZENDA	19101 SECRETARIA DE FAZENDA DO DF	Fonte Tesouro	-	226.008.507,00	-	-	189.172.650,00	-	-	-	-	-	-	-	-
		Total	-	226.008.507,00	-	-	189.172.650,00	-	-	-	-	-	-	-	-	
		19901 FUNDO DE DESENVOLVIMENTO DO DF	Fonte Tesouro	-	90.364.789,00	-	-	-	-	-	-	-	-	-	-	-
		Total	-	90.364.789,00	-	-	-	-	-	-	-	-	-	-	-	
		19902 FUNDO DE MODERNIZAÇÃO E REAP. DA ADM. FAZENDÁRIA - FUNDAF	Fonte Tesouro	-	832.749,00	-	-	-	-	-	-	-	-	-	-	-
		Total	-	832.749,00	-	-	-	-	-	-	-	-	-	-	-	
SECRETARIA DE FAZENDA		Total	-	317.206.045,00	-	-	189.172.650,00	-	-	-	-	-	-	-	-	
20000	SEC. DE DESENV. ECONÔMICO CIENC. E TECNOL.	20101 SECRETARIA DE DESENVOLVIMENTO ECONÔMICO	Fonte Tesouro	-	9.231.259,00	-	-	984.000,00	-	-	-	-	-	-	-	
		Total	-	9.231.259,00	-	-	984.000,00	-	-	-	-	-	-	-	-	
SEC. DE DESENV. ECONÔMICO CIENC. E TECNOL.		Total	-	9.231.259,00	-	-	984.000,00	-	-	-	-	-	-	-	-	
21000	SEC. DE MEIO AMBIENTE E RECURSOS HÍDRICOS	21101 SECRETARIA DE MEIO AMBIENTE E RECURSOS HÍDRICOS	Fonte Tesouro	-	-	-	-	458.300,00	-	-	-	-	-	-	-	-
		Total	-	-	-	-	458.300,00	-	-	-	-	-	-	-	-	
		21206 AGENCIA REGULADORA DE ÁGUAS E SANEAMENTO DO DF	Fonte Tesouro	-	-	-	-	-	-	-	-	-	-	-	-	-
		Outras Fontes	-	-	-	-	-	-	-	-	-	-	-	-	-	
		Total	-	-	-	-	-	-	-	-	-	-	-	-	-	
		21901 FUNDO ÚNICO DE MEIO AMBIENTE DO DF	Fonte Tesouro	-	-	-	-	-	-	-	-	-	-	-	-	-
Total	-	-	-	-	-	-	-	-	-	-	-	-	-	-		
SEC. DE MEIO AMBIENTE E RECURSOS HÍDRICOS		Total	-	-	-	-	458.300,00	-	-	-	-	-	-	-	-	



EXECUÇÃO DA DESPESA POR ÓRGÃO, UNIDADE ORÇAMENTÁRIA E FUNÇÃO - 2005

ÓRGÃO	UNIDADE ORÇAMENTÁRIA	TIPO FONTE	DESPESA AUTORIZADA													
			01	04	06	08	09	10	11	12	13	14	15	16	17	
			LEGISLATIVA	ADMINISTRAÇÃO	SEGURANÇA PÚBLICA	ASSISTÊNCIA SOCIAL	PREVIDÊNCIA SOCIAL	SAÚDE	TRABALHO	EDUCAÇÃO	CULTURA	DIREITOS DA CIDADANIA	URBANISMO	HABITAÇÃO	SANEAMENTO	
22000 SECRETARIA DE INFRA-ESTRUTURA E OBRAS	22101 SECRETARIA DE INFRA-ESTRUTURA E OBRAS	Fonte Tesouro	-	8.559.143,00	-	2.825.581,00	26.154.655,00	-	143.436,00	-	50.000,00	-	442.868.158,00	6.120.439,00	216.578.022,00	
		Total	-	8.559.143,00	-	2.825.581,00	26.154.655,00	-	143.436,00	-	50.000,00	-	442.868.158,00	6.120.439,00	216.578.022,00	
	22201 COMPANHIA URBANIZADORA DA NOVA CAPITAL DO BRASIL	Fonte Tesouro	-	-	-	-	-	-	-	-	-	-	223.715.679,00	-	427.966,00	
		Outras Fontes	-	-	-	-	-	-	-	-	-	-	21.842.184,00	-	-	
	Total	-	-	-	-	-	-	-	-	-	-	245.557.863,00	-	427.966,00		
	22205 DEPARTAMENTO DE ESTRADAS DE RODAGEM DO DF	Fonte Tesouro	-	-	-	-	17.619.000,00	-	-	-	-	-	-	-	-	
		Outras Fontes	-	-	-	-	-	-	-	-	-	-	-	-	-	
	Total	-	-	-	-	17.619.000,00	-	-	-	-	-	-	-	-	-	
	22207 BELACAP	Fonte Tesouro	-	-	-	-	26.627.318,00	-	-	-	-	-	294.109.038,00	-	-	
		Outras Fontes	-	-	-	-	-	-	-	-	-	-	1.407.865,00	-	-	
	Total	-	-	-	-	26.627.318,00	-	-	-	-	-	-	295.516.903,00	-	-	
	22208 COMPANHIA DO METROPOLITANO DO DF	Fonte Tesouro	-	-	-	-	-	-	-	-	-	-	-	-	-	
		Outras Fontes	-	-	-	-	-	-	-	-	-	-	-	-	-	
	Total	-	-	-	-	-	-	-	-	-	-	-	-	-	-	
	22209 CEB LAJEADO S/A	Fonte Tesouro	-	-	-	-	-	-	-	-	-	-	-	-	-	
		Total	-	-	-	-	-	-	-	-	-	-	-	-	-	
SECRETARIA DE INFRA-ESTRUTURA E OBRAS		Total	-	8.559.143,00	-	2.825.581,00	70.400.973,00	-	143.436,00	-	50.000,00	-	983.942.924,00	6.120.439,00	217.005.988,00	
23000 SECRETARIA DE SAÚDE	23202 FUNDAÇÃO HEMOCENTRO DE BRASÍLIA	Fonte Tesouro	-	-	-	-	150.000,00	9.973.446,00	-	-	-	-	-	-	-	
		Outras Fontes	-	-	-	-	-	713.071,00	-	-	-	-	-	-	-	
		Total	-	-	-	-	150.000,00	10.686.517,00	-	-	-	-	-	-	-	
	23203 FUNDAÇÃO DE ENSINO E PESQUISA EM CIÊNCIAS DA SAÚDE	Fonte Tesouro	-	-	-	-	-	-	-	4.906.268,00	-	-	-	-	-	
		Outras Fontes	-	-	-	-	-	-	-	3.600.187,00	-	-	-	-	-	
		Total	-	-	-	-	-	-	-	8.506.455,00	-	-	-	-	-	
	23901 FUNDO DE SAÚDE DO DF	Fonte Tesouro	-	-	-	-	17.337,00	1.178.638.226,00	-	-	-	-	-	-	-	
		Total	-	-	-	-	17.337,00	1.178.638.226,00	-	-	-	-	-	-	-	
SECRETARIA DE SAÚDE		Total	-	-	-	-	167.337,00	1.189.324.743,00	-	8.506.455,00	-	-	-	-		
24000 SECRETARIA DE SEGURANÇA PÚBLICA	24101 SECRETARIA DE SEGURANÇA PÚBLICA E DEFESA SOCIAL	Fonte Tesouro	-	-	90.184.831,00	-	-	-	-	-	-	-	-	-	-	
		Total	-	-	90.184.831,00	-	-	-	-	-	-	-	-	-	-	
	24103 POLÍCIA MILITAR DO DF	Fonte Tesouro	-	-	12.595.826,00	-	9.700.000,00	-	-	-	-	-	-	-	-	
		Total	-	-	12.595.826,00	-	9.700.000,00	-	-	-	-	-	-	-	-	
	24104 CORPO DE BOMBEIROS MILITAR DO DF	Fonte Tesouro	-	-	3.929.305,00	-	5.953.612,00	-	-	-	-	-	-	-	-	
		Total	-	-	3.929.305,00	-	5.953.612,00	-	-	-	-	-	-	-	-	
	24105 POLÍCIA CIVIL DO DF	Fonte Tesouro	-	-	18.702,00	-	-	-	-	-	-	-	-	-	-	
		Total	-	-	18.702,00	-	-	-	-	-	-	-	-	-	-	
	24201 DEPARTAMENTO DE TRÂNSITO DO DF	Fonte Tesouro	-	-	-	-	8.344.000,00	-	-	-	-	-	11.000.000,00	-	-	
		Outras Fontes	-	117.835.178,00	50.572.292,00	-	-	-	-	-	-	-	10.001.002,00	-	-	
		Total	-	117.835.178,00	50.572.292,00	-	8.344.000,00	-	-	-	-	-	21.001.002,00	-	-	
	24202 FUNDAÇÃO DE AMPARO AO TRABALHADOR PRESO	Fonte Tesouro	-	-	-	-	-	-	-	-	-	182.203,00	-	-	-	
		Outras Fontes	-	-	-	-	-	-	-	-	-	9.844.990,00	-	-	-	
		Total	-	-	-	-	-	-	-	-	-	10.027.193,00	-	-	-	
	24901 FUNDO DE SAÚDE DA POLÍCIA MILITAR	Fonte Tesouro	-	-	10.003.460,00	-	-	-	-	-	-	-	-	-	-	
		Total	-	-	10.003.460,00	-	-	-	-	-	-	-	-	-	-	
24902 FUNDO DE SAÚDE DO CORPO DE BOMBEIROS	Fonte Tesouro	-	-	4.562.492,00	-	-	-	-	-	-	-	-	-	-		
	Total	-	-	4.562.492,00	-	-	-	-	-	-	-	-	-	-		
24903 FUNDO DE REEQUIP. DOS ORGÃOS INTEG. DA SSP DO DF	Fonte Tesouro	-	-	5.735.084,00	-	-	-	-	-	-	-	-	-	-		
	Total	-	-	5.735.084,00	-	-	-	-	-	-	-	-	-	-		



EXECUÇÃO DA DESPESA POR ÓRGÃO, UNIDADE ORÇAMENTÁRIA E FUNÇÃO - 2005

ÓRGÃO	UNIDADE ORÇAMENTÁRIA	TIPO FONTE	DESPESA AUTORIZADA												
			01 LEGISLATIVA	04 ADMINISTRAÇÃO	06 SEGURANÇA PÚBLICA	08 ASSISTÊNCIA SOCIAL	09 PREVIDÊNCIA SOCIAL	10 SAÚDE	11 TRABALHO	12 EDUCAÇÃO	13 CULTURA	14 DIREITOS DA CIDADANIA	15 URBANISMO	16 HABITAÇÃO	17 SANEAMENTO
SECRETARIA DE SEGURANÇA PÚBLICA		Total	-	117.835.178,00	177.601.992,00	-	23.997.612,00	-	-	-	-	10.027.193,00	21.001.002,00	-	-
25000	SECRETARIA DO TRABALHO	25101 SECRETARIA DE TRABALHO	Fonte Tesouro	-	-	-	-	886.000,00	-	21.106.535,00	-	-	-	-	-
		Total	-	-	-	-	886.000,00	-	21.106.535,00	-	-	-	-	-	
		25901 SOLIDARIEDADE PARA GERAÇÃO DE EMPREGO E RENDA	Fonte Tesouro	-	-	-	-	-	-	-	-	-	-	-	-
		Total	-	-	-	-	-	-	-	-	-	-	-	-	
		25902 FUNDO PARA GERAÇÃO DE EMPREGO E RENDA DO DF - FUNGER	Fonte Tesouro	-	-	-	-	-	27.965.982,00	-	-	-	-	-	-
		Total	-	-	-	-	-	-	27.965.982,00	-	-	-	-	-	-
SECRETARIA DO TRABALHO		Total	-	-	-	-	886.000,00	-	49.072.517,00	-	-	-	-	-	-
26000	SECRETARIA DE TRANSPORTES	26101 SECRETARIA DE TRANSPORTES	Fonte Tesouro	-	-	-	-	22.820.000,00	-	-	-	-	-	-	-
		Total	-	-	-	-	22.820.000,00	-	-	-	-	-	-	-	
		26201 SOCIEDADE DE TRANSPORTES COLETIVOS DE BRASÍLIA	Fonte Tesouro	-	-	-	-	-	-	-	-	-	-	-	-
		Outras Fontes	-	-	-	-	-	-	-	-	-	-	-	-	
		Total	-	-	-	-	-	-	-	-	-	-	-	-	
		26204 DPTRANS - TRANSPORTE URBANO DO DF	Fonte Tesouro	-	-	-	-	147.000,00	-	-	-	-	-	-	-
		Outras Fontes	-	-	-	-	-	-	-	-	-	-	-	-	
		Total	-	-	-	-	147.000,00	-	-	-	-	-	-	-	
		26905 FUNDO DE TRANSPORTE PÚBLICO COLETIVO DO DF	Fonte Tesouro	-	-	-	-	-	-	-	-	-	-	-	-
		Outras Fontes	-	-	-	-	-	-	-	-	-	-	-	-	
Total	-	-	-	-	-	-	-	-	-	-	-	-			
SECRETARIA DE TRANSPORTES		Total	-	-	-	-	22.967.000,00	-	-	-	-	-	-	-	-
27000	SECRETARIA DE TURISMO	27101 SECRETARIA DE TURISMO	Fonte Tesouro	-	7.615.875,00	-	-	1.715.000,00	-	-	-	-	-	-	-
		Total	-	7.615.875,00	-	-	1.715.000,00	-	-	-	-	-	-	-	
		SECRETARIA DE TURISMO		Total	-	7.615.875,00	-	-	1.715.000,00	-	-	-	-	-	-
28000	SEC. DE DESENV. URBANO E HABITAÇÃO	28101 SECRETARIA DE DESENVOLVIMENTO URBANO E HABITAÇÃO	Fonte Tesouro	-	-	-	-	13.433.000,00	-	-	-	-	941.328,00	38.602.903,00	-
		Total	-	-	-	-	13.433.000,00	-	-	-	-	941.328,00	38.602.903,00	-	
		28901 FUNDO DE DESENVOLVIMENTO URBANO DO DF	Fonte Tesouro	-	-	-	-	-	-	-	-	-	-	497.600,00	-
		Total	-	-	-	-	-	-	-	-	-	-	497.600,00	-	
		28902 FUNDO HABITACIONAL DO DF	Fonte Tesouro	-	-	-	-	-	-	-	-	-	-	4.636.573,00	-
		Total	-	-	-	-	-	-	-	-	-	-	4.636.573,00	-	
SEC. DE DESENV. URBANO E HABITAÇÃO		Total	-	-	-	-	13.433.000,00	-	-	-	-	941.328,00	43.737.076,00	-	
32000	SECRETARIA DE PLANEJAMENTO, COORDENAÇÃO E PARCERIAS	32101 SEC. DE PLANEJ. COORDENAÇÃO E PARCERIAS	Fonte Tesouro	-	14.169.723,00	-	8.215.672,00	-	-	-	-	-	-	-	-
		Total	-	14.169.723,00	-	8.215.672,00	-	-	-	-	-	-	-	-	
		32201 COMPANHIA DE DESENVOLVIMENTO DO PLANALTO CENTRAL	Fonte Tesouro	-	293.241.500,00	-	-	-	-	-	-	-	-	-	-
		Outras Fontes	-	271.828.000,00	-	-	-	-	-	-	-	-	-	-	
		Total	-	565.069.500,00	-	-	-	-	-	-	-	-	-	-	
SEC. DE PLANEJAMENTO, COORD. E PARCERIAS		Total	-	579.239.223,00	-	8.215.672,00	-	-	-	-	-	-	-	-	
33000	SECRETARIA DE SOLIDARIEDADE	33101 SECRETARIA DE SOLIDARIEDADE	Fonte Tesouro	-	-	-	75.663.053,00	-	-	-	-	-	-	-	-
		Total	-	-	-	75.663.053,00	-	-	-	-	-	-	-	-	
		SECRETARIA DE SOLIDARIEDADE		Total	-	-	-	75.663.053,00	-	-	-	-	-	-	-
34000	SECRETARIA DE ESPORTE E LAZER	34101 SECRETARIA DE ESPORTE E LAZER	Fonte Tesouro	-	-	-	-	1.538.000,00	-	-	-	-	-	-	-
		Total	-	-	-	-	1.538.000,00	-	-	-	-	-	-	-	
		34901 FUNDO DE PROMOÇÃO AO ESPORTE, EDUCAÇÃO FÍSICA E LAZER	Fonte Tesouro	-	-	-	-	-	-	-	-	-	-	-	-
		Total	-	-	-	-	-	-	-	-	-	-	-	-	



EXECUÇÃO DA DESPESA POR ÓRGÃO, UNIDADE ORÇAMENTÁRIA E FUNÇÃO - 2005

ÓRGÃO	UNIDADE ORÇAMENTÁRIA	TIPO FONTE	DESPESA AUTORIZADA													
			01 LEGISLATIVA	04 ADMINISTRAÇÃO	06 SEGURANÇA PÚBLICA	08 ASSISTÊNCIA SOCIAL	09 PREVIDÊNCIA SOCIAL	10 SAÚDE	11 TRABALHO	12 EDUCAÇÃO	13 CULTURA	14 DIREITOS DA CIDADANIA	15 URBANISMO	16 HABITAÇÃO	17 SANEAMENTO	
SECRETARIA DE ESPORTE E LAZER			Total	-	-	-	-	1.538.000,00	-	-	-	-	-	-	-	-
36000	SECRETARIA DE ARTICULAÇÃO PARA O DESENVOLVIMENTO DO ENTORNO	Fonte Tesouro	-	3.006.786,00	-	-	156.000,00	-	-	-	-	-	-	-	-	-
		Total	-	3.006.786,00	-	-	156.000,00	-	-	-	-	-	-	-	-	-
SEC. DE ARTICULAÇÃO PARA O DESENV. DO ENTORNO			Total	-	3.006.786,00	-	-	156.000,00	-	-	-	-	-	-	-	-
38000	SECRETARIA DE COORDENAÇÃO DAS ADM. REGIONAIS	38101 SEC. DE COORD. DAS ADMINISTRAÇÕES REGIONAIS	Fonte Tesouro	2.076.608,00	215.290.021,00	-	-	30.930.485,00	-	-	-	526.500,00	-	65.279.728,00	-	-
			Total	2.076.608,00	215.290.021,00	-	-	30.930.485,00	-	-	-	526.500,00	-	65.279.728,00	-	-
		38103 REGIÃO ADMINISTRATIVA I - PLANO PILOTO	Fonte Tesouro	-	11.988.305,00	-	-	-	-	-	-	102.800,00	-	427.244,00	-	-
			Total	-	11.988.305,00	-	-	-	-	-	-	102.800,00	-	427.244,00	-	-
		38104 REGIÃO ADMINISTRATIVA II - GAMA	Fonte Tesouro	-	1.567.537,00	-	7.500,00	-	-	-	-	191.001,00	-	302.593,00	-	-
			Total	-	1.567.537,00	-	7.500,00	-	-	-	-	191.001,00	-	302.593,00	-	-
		38105 REGIÃO ADMINISTRATIVA III - TAGUATINGA	Fonte Tesouro	-	2.277.842,00	-	25.000,00	-	-	-	-	278.893,00	-	1.170.882,00	-	-
			Total	-	2.277.842,00	-	25.000,00	-	-	-	-	278.893,00	-	1.170.882,00	-	-
		38106 REGIÃO ADMINISTRATIVA IV - BRAZLÂNDIA	Fonte Tesouro	-	715.400,00	-	-	-	-	-	-	343.800,00	-	33.220,00	-	-
			Total	-	715.400,00	-	-	-	-	-	-	343.800,00	-	33.220,00	-	-
		38107 REGIÃO ADMINISTRATIVA V - SOBRADINHO	Fonte Tesouro	-	1.423.009,00	-	10.000,00	-	-	-	-	169.200,00	-	626.489,00	-	-
			Total	-	1.423.009,00	-	10.000,00	-	-	-	-	169.200,00	-	626.489,00	-	-
		38108 REGIÃO ADMINISTRATIVA VI - PLANALTINA	Fonte Tesouro	-	1.584.030,00	-	-	-	-	-	-	403.774,00	-	148.380,00	-	-
			Total	-	1.584.030,00	-	-	-	-	-	-	403.774,00	-	148.380,00	-	-
		38109 REGIÃO ADMINISTRATIVA VII - PARANOÁ	Fonte Tesouro	-	802.115,00	-	-	-	-	-	-	140.000,00	-	950.244,00	-	-
			Total	-	802.115,00	-	-	-	-	-	-	140.000,00	-	950.244,00	-	-
		38110 REGIÃO ADMINISTRATIVA VIII - NÚCLEO BANDEIRANTE	Fonte Tesouro	-	1.162.172,00	-	29.000,00	-	-	-	-	26.000,00	-	1.434.980,00	-	-
			Total	-	1.162.172,00	-	29.000,00	-	-	-	-	26.000,00	-	1.434.980,00	-	-
		38111 REGIÃO ADMINISTRATIVA IX - CEILÂNDIA	Fonte Tesouro	-	2.008.432,00	-	30.000,00	-	-	-	-	491.999,00	-	928.085,00	-	-
			Total	-	2.008.432,00	-	30.000,00	-	-	-	-	491.999,00	-	928.085,00	-	-
		38112 REGIÃO ADMINISTRATIVA X - GUARÁ	Fonte Tesouro	-	1.767.036,00	-	-	-	-	-	-	51.400,00	-	493.365,00	-	-
			Total	-	1.767.036,00	-	-	-	-	-	-	51.400,00	-	493.365,00	-	-
		38113 REGIÃO ADMINISTRATIVA XI - CRUZEIRO	Fonte Tesouro	-	913.949,00	-	-	-	-	-	-	107.000,00	-	223.038,00	-	-
			Total	-	913.949,00	-	-	-	-	-	-	107.000,00	-	223.038,00	-	-
		38114 REGIÃO ADMINISTRATIVA XII - SAMAMBAIA	Fonte Tesouro	-	1.450.437,00	-	25.000,00	-	-	-	-	181.441,00	-	20.000,00	-	-
			Total	-	1.450.437,00	-	25.000,00	-	-	-	-	181.441,00	-	20.000,00	-	-
		38115 REGIÃO ADMINISTRATIVA XIII - SANTA MARIA	Fonte Tesouro	-	654.830,00	-	-	-	-	-	-	120.000,00	-	70.000,00	-	-
			Total	-	654.830,00	-	-	-	-	-	-	120.000,00	-	70.000,00	-	-
		38116 REGIÃO ADMINISTRATIVA XIV - SÃO SEBASTIÃO	Fonte Tesouro	-	729.128,00	-	20.000,00	-	-	-	-	65.000,00	-	267.000,00	-	-
			Total	-	729.128,00	-	20.000,00	-	-	-	-	65.000,00	-	267.000,00	-	-
		38117 REGIÃO ADMINISTRATIVA XV - RECANTO DAS EMAS	Fonte Tesouro	-	766.306,00	-	16.000,00	-	-	-	-	85.200,00	-	686.370,00	-	-
			Total	-	766.306,00	-	16.000,00	-	-	-	-	85.200,00	-	686.370,00	-	-
		38118 REGIÃO ADMINISTRATIVA XVI - LAGO SUL	Fonte Tesouro	-	407.134,00	-	50.000,00	-	-	-	-	71.031,00	-	45.000,00	-	-
			Total	-	407.134,00	-	50.000,00	-	-	-	-	71.031,00	-	45.000,00	-	-
		38119 REGIÃO ADMINISTRATIVA XVII - RIACHO FUNDO	Fonte Tesouro	-	657.800,00	-	30.000,00	-	-	-	-	51.000,00	-	207.300,00	-	-
			Total	-	657.800,00	-	30.000,00	-	-	-	-	51.000,00	-	207.300,00	-	-
		38120 REGIÃO ADMINISTRATIVA XVIII - LAGO NORTE	Fonte Tesouro	-	779.469,00	-	10.000,00	-	-	-	-	139.557,00	-	419.127,00	-	-
			Total	-	779.469,00	-	10.000,00	-	-	-	-	139.557,00	-	419.127,00	-	-
		38121 REGIÃO ADMINISTRATIVA XIX - CANDANGOLÂNDIA	Fonte Tesouro	-	365.040,00	-	-	-	-	-	-	44.160,00	-	558.771,00	-	-
			Total	-	365.040,00	-	-	-	-	-	-	44.160,00	-	558.771,00	-	-



EXECUÇÃO DA DESPESA POR ÓRGÃO, UNIDADE ORÇAMENTÁRIA E FUNÇÃO - 2005

ÓRGÃO	UNIDADE ORÇAMENTÁRIA	TIPO FONTE	DESPESA AUTORIZADA															
			01	04	06	08	09	10	11	12	13	14	15	16	17			
			LEGISLATIVA	ADMINISTRAÇÃO	SEGURANÇA PÚBLICA	ASSISTÊNCIA SOCIAL	PREVIDÊNCIA SOCIAL	SAÚDE	TRABALHO	EDUCAÇÃO	CULTURA	DIREITOS DA CIDADANIA	URBANISMO	HABITAÇÃO	SANEAMENTO			
	38122	REGIÃO ADMINISTRATIVA XX - ÁGUAS CLARAS	Fonte Tesouro	-	237.905,00	-	2.000,00	-	-	-	-	99.542,00	-	-	-	-		
		Total	-	237.905,00	-	2.000,00	-	-	-	-	99.542,00	-	-	-	-			
	38123	REGIÃO ADMINISTRATIVA XXI - RIACHO FUNDO II	Fonte Tesouro	-	237.072,00	-	30.000,00	-	-	-	-	81.000,00	-	178.349,00	-	-		
		Total	-	237.072,00	-	30.000,00	-	-	-	-	81.000,00	-	178.349,00	-	-			
	38124	REGIÃO ADMINISTRATIVA XXII - SUDOESTE/OCTOGONAL	Fonte Tesouro	-	255.050,00	-	15.000,00	-	-	-	-	50.000,00	-	-	-	-		
		Total	-	255.050,00	-	15.000,00	-	-	-	-	50.000,00	-	-	-	-			
	38125	REGIÃO ADMINISTRATIVA XXIII - VARJÃO	Fonte Tesouro	-	256.000,00	-	10.000,00	-	-	-	-	88.750,00	-	319.000,00	-	-		
		Total	-	256.000,00	-	10.000,00	-	-	-	-	88.750,00	-	319.000,00	-	-			
	38126	REGIÃO ADMINISTRATIVA XXIV - PARK WAY	Fonte Tesouro	-	148.440,00	-	3.000,00	-	-	-	-	27.128,00	-	429.204,00	-	-		
		Total	-	148.440,00	-	3.000,00	-	-	-	-	27.128,00	-	429.204,00	-	-			
	38127	REGIÃO ADMINISTRATIVA XXV - SETOR COMP. DE IND. E ARBAST. SIA	Fonte Tesouro	-	257.510,00	-	-	-	-	-	-	-	-	10.710,00	-	-		
		Total	-	257.510,00	-	-	-	-	-	-	-	-	-	10.710,00	-	-		
	38128	REGIÃO ADMINISTRATIVA XXVI - SOBRADINHO II	Fonte Tesouro	-	389.677,00	-	10.000,00	-	-	-	-	65.000,00	-	20.000,00	-	-		
		Total	-	389.677,00	-	10.000,00	-	-	-	-	65.000,00	-	20.000,00	-	-			
	38129	REGIÃO ADMINISTRATIVA XXVII - JARDIM BOTÂNICO	Fonte Tesouro	-	79.690,00	-	10.000,00	-	-	-	-	51.500,00	-	-	-	-		
		Total	-	79.690,00	-	10.000,00	-	-	-	-	51.500,00	-	-	-	-	-		
SECRETARIA DE COORDENAÇÃO DAS ADM. REGIONAIS Total			2.076.608,00	249.171.336,00	-	332.500,00	30.930.485,00	-	-	-	4.052.676,00	-	75.249.079,00	-	-			
40000	SEC. DE DESENVOLV. TECNOLÓGICO	40101	SEC. DE DESENVOLV. TECNOLÓGICO DO DF	Fonte Tesouro	-	6.356.245,00	-	-	-	-	-	-	-	-	-	-		
			Total	-	6.356.245,00	-	-	-	-	-	-	-	-	-	-	-		
		FUNDACAO DE APOIO A PESQUISA DO DF	Fonte Tesouro	-	4.740.949,00	-	-	5.000,00	-	-	-	-	-	-	-	-		
			Outras Fontes	-	-	-	-	-	-	-	-	-	-	-	-	-	-	
		Total	-	4.740.949,00	-	-	5.000,00	-	-	-	-	-	-	-	-	-		
SEC. DE DESENVOLVIMENTO TECNOLÓGICO Total			-	11.097.194,00	-	-	5.000,00	-	-	-	-	-	-	-	-	-		
41000	SEC. DE FISCALIZ. DE ATIV. URBANAS	41101	SECRETARIA DE FISCALIZAÇÃO DE ATIVIDADES URBANAS	Fonte Tesouro	-	-	-	-	-	-	-	-	-	-	-	-		
				Total	-	-	-	-	-	-	-	-	-	-	-	-	-	
	SEC. DE FISCALIZ. DE ATIV. URBANAS Total			-	-	-	-	-	-	-	-	-	-	-	-	-	-	
42000	SECRETARIA DE ASSUNTOS SINDICAIS	42101	SECRETARIA DE ASSUNTOS SINDICAIS	Fonte Tesouro	-	1.765.642,00	-	-	-	-	-	-	-	-	-	-		
				Total	-	1.765.642,00	-	-	-	-	-	-	-	-	-	-	-	-
	SECRETARIA DE ASSUNTOS SINDICAIS Total			-	1.765.642,00	-	-	-	-	-	-	-	-	-	-	-	-	
43000	SECRETARIA DE ADMINISTRAÇÃO DE PARQUES	43101	SECRETARIA DE ADM. DE PARQUES E UNIDS. CONSERVAÇÃO DO DF	Fonte Tesouro	-	-	-	200,00	-	-	-	-	-	-	-	-		
				Total	-	-	-	200,00	-	-	-	-	-	-	-	-	-	
		43103	INSTITUTO JARDIM BOTÂNICO DE BRASÍLIA	Fonte Tesouro	-	-	-	171.000,00	-	-	-	-	-	-	-	-	-	
				Total	-	-	-	171.000,00	-	-	-	-	-	-	-	-	-	
		43201	FUNDAÇÃO POLO ECOLÓGICO DE BRASÍLIA	Fonte Tesouro	-	-	-	970.000,00	-	-	-	-	-	-	-	-	-	
				Outras Fontes	-	-	-	-	-	-	-	-	-	-	-	-	-	-
				Total	-	-	-	970.000,00	-	-	-	-	-	-	-	-	-	-
		43901	FUNDO DE MELHORIA DA GESTÃO DOS PARQUES DO DF	Fonte Tesouro	-	-	-	-	-	-	-	-	-	-	-	-	-	
Total	-			-	-	-	-	-	-	-	-	-	-	-	-	-		
SECRETARIA DE ADMINISTRAÇÃO DE PARQUES Total			-	-	-	-	1.141.200,00	-	-	-	-	-	-	-	-	-		
90000	SECRETARIA DE ADMINISTRAÇÃO DE PARQUES	90101	RESERVA DE CONTINGÊNCIA	Fonte Tesouro	-	-	-	-	-	-	-	-	-	-	-	-		
				Total	-	-	-	-	-	-	-	-	-	-	-	-	-	-
	SECRETARIA DE ADMINISTRAÇÃO DE PARQUES Total			-	-	-	-	-	-	-	-	-	-	-	-	-	-	
TOTAL DA DESPESA AUTORIZADA			303.143.629,00	1.909.856.618,00	177.601.992,00	277.553.072,00	656.373.848,00	1.189.324.743,00	49.215.953,00	906.105.476,00	54.753.955,00	11.054.699,00	1.081.134.333,00	49.857.515,00	217.005.988,00			



EXECUÇÃO DA DESPESA POR ÓRGÃO, UNIDADE ORÇAMENTÁRIA E FUNÇÃO - 2005

ÓRGÃO	UNIDADE ORÇAMENTÁRIA	TIPO FONTE	DESPESA AUTORIZADA												TOTAL
			18 GESTÃO AMBIENTAL	19 CIÊNCIA E TECNOLOGIA	20 AGRICULTURA	21 ORGANIZAÇÃO AGRÁRIA	22 INDÚSTRIA	23 COMÉRCIO E SERVIÇOS	24 COMUNICAÇÕES	25 ENERGIA	26 TRANSPORTE	27 DESPORTO E LAZER	28 ENCARGOS ESPECIAIS	99 RESERVA DE CONTINGÊNCIA	
01000 CÂMARA LEGISLATIVA DO DF	01101 CÂMARA LEGISLATIVA DO DF	Fonte Tesouro	-	-	-	-	-	-	-	-	-	-	5.800.000,00	-	192.269.874,00
		Total	-	-	-	-	-	-	-	-	-	-	5.800.000,00	-	192.269.874,00
	01901 FUNDO DE ASSISTÊNCIA À SAÚDE DA CÂMARA LEGISLATIVA DO DF	Fonte Tesouro	-	-	-	-	-	-	-	-	-	-	585.720,00	-	13.558.414,00
		Total	-	-	-	-	-	-	-	-	-	-	585.720,00	-	13.558.414,00
CÂMARA LEGISLATIVA DO DF Total			-	-	-	-	-	-	-	-	-	-	6.385.720,00	-	205.828.288,00
02000 TRIBUNAL DE CONTAS DO DF	02101 TRIBUNAL DE CONTAS DO DF	Fonte Tesouro	-	-	-	-	-	-	-	-	-	-	570.000,00	-	168.324.453,00
		Total	-	-	-	-	-	-	-	-	-	-	570.000,00	-	168.324.453,00
TRIBUNAL DE CONTAS DO DF Total			-	-	-	-	-	-	-	-	-	-	570.000,00	-	168.324.453,00
10000 GABINETE DO VICE- GOVERNADOR	10101 GABINETE DO VICE-GOVERNADOR	Fonte Tesouro	-	-	-	-	-	-	-	-	-	-	61.500,00	-	4.404.510,00
		Total	-	-	-	-	-	-	-	-	-	-	61.500,00	-	4.404.510,00
GABINETE DO VICE-GOVERNADOR Total			-	-	-	-	-	-	-	-	-	-	61.500,00	-	4.404.510,00
11000 SECRETARIA DE GOVERNO	11101 SECRETARIA DE GOVERNO	Fonte Tesouro	-	-	-	-	-	-	-	-	-	-	9.784.253,00	-	312.114.887,00
		Total	-	-	-	-	-	-	-	-	-	-	9.784.253,00	-	312.114.887,00
	11902 FUNDO PARA PREV. CONTROLE E TRATAM. DOS DEPENDENTES QUÍMICOS DO DF	Fonte Tesouro	-	-	-	-	-	-	-	-	-	-	-	-	-
		Total	-	-	-	-	-	-	-	-	-	-	-	-	-
	11903 FUNDO DE DEFESA DOS DIREITOS DO CONSUMIDOR	Fonte Tesouro	-	-	-	-	-	-	-	-	-	-	-	-	-
		Total	-	-	-	-	-	-	-	-	-	-	-	-	-
	11904 FUNDO DE APOIO E ASSISTÊNCIA AO IDOSO DO DF	Fonte Tesouro	-	-	-	-	-	-	-	-	-	-	-	-	-
		Total	-	-	-	-	-	-	-	-	-	-	-	-	-
SECRETARIA DE GOVERNO Total			-	-	-	-	-	-	-	-	-	-	9.784.253,00	-	312.114.887,00
12000 PROCURADORIA GERAL DO DF	12101 PROCURADORIA GERAL DO DF	Fonte Tesouro	-	-	-	-	-	-	-	-	-	-	11.442.530,00	-	109.684.466,00
		Total	-	-	-	-	-	-	-	-	-	-	11.442.530,00	-	109.684.466,00
	12901 FUNDO DA PROCURADORIA GERAL DO DF	Fonte Tesouro	-	-	-	-	-	-	-	-	-	-	-	-	3.320.136,00
		Total	-	-	-	-	-	-	-	-	-	-	-	-	3.320.136,00
PROCURADORIA GERAL DO DF Total			-	-	-	-	-	-	-	-	-	-	11.442.530,00	-	113.004.602,00
13000 SECRETARIA DE GESTÃO ADMINISTRATIVA	13101 SECRETARIA DE GESTÃO ADMINISTRATIVA	Fonte Tesouro	-	-	-	-	-	-	-	-	-	-	24.922.535,00	-	382.731.245,00
		Total	-	-	-	-	-	-	-	-	-	-	24.922.535,00	-	382.731.245,00
	13905 FUNDO DE MELHORIA DA GESTÃO PÚBLICA DA SGA - PRÓ GESTÃO	Fonte Tesouro	-	-	-	-	-	-	-	-	-	-	-	-	4.068.502,00
		Total	-	-	-	-	-	-	-	-	-	-	-	-	4.068.502,00
SECRETARIA DE GESTÃO ADMINISTRATIVA Total			-	-	-	-	-	-	-	-	-	-	24.922.535,00	-	386.799.747,00
14000 SECRETARIA DE EST. DE AGRIC. PEC. E ABASTECIMENTO	14101 SECRETARIA DE AGRICULTURA, PECUÁRIA E ABASTECIMENTO	Fonte Tesouro	-	-	39.769.009,00	-	-	-	-	-	-	-	1.659.000,00	-	63.797.309,00
		Total	-	-	39.769.009,00	-	-	-	-	-	-	-	1.659.000,00	-	63.797.309,00
	14203 EMPRESA DE ASSISTÊNCIA TÉCNICA E EXTENSÃO RURAL DO DF	Fonte Tesouro	-	-	27.739.837,00	-	-	-	-	-	-	-	2.182.256,00	-	30.011.311,00
		Outras Fontes	-	-	936.695,00	-	-	-	-	-	-	-	-	-	936.695,00
		Total	-	-	28.676.532,00	-	-	-	-	-	-	-	2.182.256,00	-	30.948.006,00
	14901 FUNDO DE AVAL DO DF	Fonte Tesouro	-	-	46.040,00	-	-	-	-	-	-	-	-	-	46.040,00
		Total	-	-	46.040,00	-	-	-	-	-	-	-	-	-	46.040,00
	14902 FUNDO DE DESENVOLVIMENTO RURAL DO DF	Fonte Tesouro	-	-	874.768,00	-	-	-	-	-	-	-	-	-	874.768,00
		Total	-	-	874.768,00	-	-	-	-	-	-	-	-	-	874.768,00
SEC. DE EST. DE AGRIC. PEC. E ABASTECIMENTO Total			-	-	69.366.349,00	-	-	-	-	-	-	-	3.841.256,00	-	95.666.123,00



EXECUÇÃO DA DESPESA POR ÓRGÃO, UNIDADE ORÇAMENTÁRIA E FUNÇÃO - 2005

ÓRGÃO	UNIDADE ORÇAMENTÁRIA	TIPO FONTE	DESPESA AUTORIZADA												TOTAL
			18 GESTÃO AMBIENTAL	19 CIÊNCIA E TECNOLOGIA	20 AGRICULTURA	21 ORGANIZAÇÃO AGRÁRIA	22 INDÚSTRIA	23 COMÉRCIO E SERVIÇOS	24 COMUNICAÇÕES	25 ENERGIA	26 TRANSPORTE	27 DESPORTO E LAZER	28 ENCARGOS ESPECIAIS	99 RESERVA DE CONTINGÊNCIA	
15000 SECRETARIA DE COMUNICAÇÃO SOCIAL	15101 SECRETARIA DE COMUNICAÇÃO SOCIAL	Fonte Tesouro	-	-	-	-	-	-	-	-	-	-	-	-	5.665.795,00
		Total	-	-	-	-	-	-	-	-	-	-	-	-	5.665.795,00
		SECRETARIA DE COMUNICAÇÃO SOCIAL Total	-	-	-	-	-	-	-	-	-	-	-	-	5.665.795,00
16000 SECRETARIA DE CULTURA	16101 SECRETARIA DE CULTURA	Fonte Tesouro	-	-	-	-	-	-	-	-	-	-	250.000,00	-	46.111.020,00
		Total	-	-	-	-	-	-	-	-	-	-	250.000,00	-	46.111.020,00
	16102 ARQUIVO PÚBLICO DO DF	Fonte Tesouro	-	-	-	-	-	-	-	-	-	-	4.800,00	-	1.728.413,00
		Total	-	-	-	-	-	-	-	-	-	-	4.800,00	-	1.728.413,00
	16903 FUNDO DA ARTE E DA CULTURA	Fonte Tesouro	-	-	-	-	-	-	-	-	-	-	-	-	8.232.360,00
		Total	-	-	-	-	-	-	-	-	-	-	-	-	8.232.360,00
	SECRETARIA DE CULTURA Total		-	-	-	-	-	-	-	-	-	-	254.800,00	-	56.071.793,00
17000 SECRETARIA DE AÇÃO SOCIAL	17101 SECRETARIA DE AÇÃO SOCIAL	Fonte Tesouro	-	-	-	-	-	-	-	-	-	-	340.230,00	-	132.006.543,00
		Total	-	-	-	-	-	-	-	-	-	-	340.230,00	-	132.006.543,00
	17902 FUNDO DE ASSISTÊNCIA SOCIAL DO DF	Fonte Tesouro	-	-	-	-	-	-	-	-	-	-	-	-	83.472.237,00
		Total	-	-	-	-	-	-	-	-	-	-	-	-	83.472.237,00
	17903 FUNDO DOS DIREITOS DA CRIANÇA E DO ADOLESCENTE	Fonte Tesouro	-	-	-	-	-	-	-	-	-	-	-	-	1.422.495,00
		Total	-	-	-	-	-	-	-	-	-	-	-	-	1.422.495,00
	SECRETARIA DE AÇÃO SOCIAL Total		-	-	-	-	-	-	-	-	-	-	340.230,00	-	216.901.275,00
18000 SECRETARIA DE EDUCAÇÃO	18101 SECRETARIA DE EDUCAÇÃO	Fonte Tesouro	-	-	-	-	-	-	-	-	-	-	7.376.447,00	-	310.387.327,00
		Total	-	-	-	-	-	-	-	-	-	-	7.376.447,00	-	310.387.327,00
	18202 FUNDAÇÃO UNIVERSIDADE ABERTA DO DF	Fonte Tesouro	-	-	-	-	-	-	-	-	-	-	-	-	-
		Total	-	-	-	-	-	-	-	-	-	-	-	-	-
	18902 FUNDO DE APOIO AO PROG. PERM. DE ALFABET. E EDUC. BÁSICA DE JOVENS E ADULTOS	Fonte Tesouro	-	-	-	-	-	-	-	-	-	-	-	-	800,00
		Total	-	-	-	-	-	-	-	-	-	-	-	-	800,00
	18903 FUNDO DE MANUT. DE ENS. FUNDAM. E DE VALORIZ. DO MAGIST. - FUNDAPE	Fonte Tesouro	-	-	-	-	-	-	-	-	-	-	-	-	603.587.341,00
		Total	-	-	-	-	-	-	-	-	-	-	-	-	603.587.341,00
	SECRETARIA DE EDUCAÇÃO Total		-	-	-	-	-	-	-	-	-	-	7.376.447,00	-	913.975.468,00
19000 SECRETARIA DE FAZENDA	19101 SECRETARIA DE FAZENDA DO DF	Fonte Tesouro	-	-	-	-	-	-	-	-	-	-	299.445.707,00	-	714.626.864,00
		Total	-	-	-	-	-	-	-	-	-	-	299.445.707,00	-	714.626.864,00
	19901 FUNDO DE DESENVOLVIMENTO DO DF	Fonte Tesouro	-	-	-	-	-	-	-	-	-	-	-	-	90.364.789,00
		Total	-	-	-	-	-	-	-	-	-	-	-	-	90.364.789,00
	19902 FUNDO DE MODERNIZAÇÃO E REAP. DA ADM. FAZENDÁRIA - FUNDAF	Fonte Tesouro	-	-	-	-	-	-	-	-	-	-	-	-	832.749,00
		Total	-	-	-	-	-	-	-	-	-	-	-	-	832.749,00
	SECRETARIA DE FAZENDA Total		-	-	-	-	-	-	-	-	-	-	299.445.707,00	-	805.824.402,00
20000 SEC. DE DESENV. ECONÔMICO CIENC. E TECNOL.	20101 SECRETARIA DE DESENVOLVIMENTO ECONÔMICO	Fonte Tesouro	-	-	-	-	-	800.000,00	-	-	-	-	126.261,00	-	11.141.520,00
		Total	-	-	-	-	-	800.000,00	-	-	-	-	126.261,00	-	11.141.520,00
	SEC. DE DESENV. ECONÔMICO CIENC. E TECNOL. Total		-	-	-	-	-	800.000,00	-	-	-	-	126.261,00	-	11.141.520,00
21000 SEC. DE MEIO AMBIENTE E RECURSOS HÍDRICOS	21101 SECRETARIA DE MEIO AMBIENTE E RECURSOS HÍDRICOS	Fonte Tesouro	18.467.294,00	-	-	-	-	-	-	-	-	-	20.255.000,00	-	39.180.594,00
		Total	18.467.294,00	-	-	-	-	-	-	-	-	-	20.255.000,00	-	39.180.594,00
	21206 AGÊNCIA REGULADORA DE ÁGUAS E SANEAMENTO DO DF	Fonte Tesouro	4.959.210,00	-	-	-	-	-	-	-	-	-	470.507,00	-	5.429.717,00
		Outras Fontes	1.150.000,00	-	-	-	-	-	-	-	-	-	-	-	1.150.000,00
		Total	6.109.210,00	-	-	-	-	-	-	-	-	-	470.507,00	-	6.579.717,00
	21901 FUNDO ÚNICO DE MEIO AMBIENTE DO DF	Fonte Tesouro	2.859.841,00	-	-	-	-	-	-	-	-	-	-	-	2.859.841,00
		Total	2.859.841,00	-	-	-	-	-	-	-	-	-	-	-	2.859.841,00
	SEC. DE MEIO AMBIENTE E RECURSOS HÍDRICOS Total		27.436.345,00	-	-	-	-	-	-	-	-	-	20.725.507,00	-	48.620.152,00



EXECUÇÃO DA DESPESA POR ÓRGÃO, UNIDADE ORÇAMENTÁRIA E FUNÇÃO - 2005

ÓRGÃO	UNIDADE ORÇAMENTÁRIA	TIPO FONTE	DESPESA AUTORIZADA												TOTAL
			18 GESTÃO AMBIENTAL	19 CIÊNCIA E TECNOLOGIA	20 AGRICULTURA	21 ORGANIZAÇÃO AGRÁRIA	22 INDÚSTRIA	23 COMÉRCIO E SERVIÇOS	24 COMUNICAÇÕES	25 ENERGIA	26 TRANSPORTE	27 DESPORTO E LAZER	28 ENCARGOS ESPECIAIS	99 RESERVA DE CONTINGÊNCIA	
SECRETARIA DE INFRA-ESTRUTURA E OBRAS 22000	22101 SECRETARIA DE INFRA-ESTRUTURA E OBRAS	Fonte Tesouro	386.603,00	-	-	-	-	-	-	42.394.584,00	-	2.424.918,00	9.315.773,00	-	757.821.312,00
		Total	386.603,00	-	-	-	-	-	-	42.394.584,00	-	2.424.918,00	9.315.773,00	-	757.821.312,00
	22201 COMPANHIA URBANIZADORA DA NOVA CAPITAL DO BRASIL	Fonte Tesouro	-	-	-	-	-	-	-	-	-	-	5.613.400,00	-	229.757.045,00
		Outras Fontes	-	-	-	-	-	-	-	-	-	-	5.181.926,00	-	27.024.110,00
	Total	-	-	-	-	-	-	-	-	-	-	10.795.326,00	-	256.781.155,00	
	22205 DEPARTAMENTO DE ESTRADAS DE RODAGEM DO DF	Fonte Tesouro	-	-	-	-	-	-	-	-	151.574.267,00	-	5.918.989,00	-	175.112.256,00
		Outras Fontes	-	-	-	-	-	-	-	-	61.931.597,00	-	9.472.098,00	-	71.403.695,00
	Total	-	-	-	-	-	-	-	-	213.505.864,00	-	15.391.087,00	-	246.515.951,00	
	22207 BELACAP	Fonte Tesouro	-	-	-	-	-	-	-	-	-	-	5.645.714,00	-	326.382.070,00
		Outras Fontes	-	-	-	-	-	-	-	-	-	-	20.695,00	-	1.428.560,00
	Total	-	-	-	-	-	-	-	-	-	-	-	5.666.409,00	-	327.810.630,00
	22208 COMPANHIA DO METROPOLITANO DO DF	Fonte Tesouro	-	-	-	-	-	-	-	-	296.478.058,00	-	1.748.000,00	-	298.226.058,00
		Outras Fontes	-	-	-	-	-	-	-	-	18.964.725,00	-	15.000,00	-	18.979.725,00
	Total	-	-	-	-	-	-	-	-	-	315.442.783,00	-	1.763.000,00	-	317.205.783,00
	22209 CEB LAJEADO S/A	Fonte Tesouro	-	-	-	-	-	-	-	-	-	-	-	-	-
	Total	-	-	-	-	-	-	-	-	-	-	-	-	-	-
SECRETARIA DE INFRA-ESTRUTURA E OBRAS Total			386.603,00	-	-	-	-	-	-	42.394.584,00	528.948.647,00	2.424.918,00	42.931.595,00	-	1.906.134.831,00
SECRETARIA DE SAÚDE 23000	23202 FUNDAÇÃO HEMOCENTRO DE BRASILIA	Fonte Tesouro	-	-	-	-	-	-	-	-	-	-	150.000,00	-	10.273.446,00
		Outras Fontes	-	-	-	-	-	-	-	-	-	-	16.000,00	-	729.071,00
		Total	-	-	-	-	-	-	-	-	-	-	166.000,00	-	11.002.517,00
	23203 FUNDAÇÃO DE ENSINO E PESQUISA EM CIÊNCIAS DA SAÚDE	Fonte Tesouro	-	-	-	-	-	-	-	-	-	-	120.000,00	-	5.026.268,00
		Outras Fontes	-	-	-	-	-	-	-	-	-	-	-	-	3.600.187,00
		Total	-	-	-	-	-	-	-	-	-	-	120.000,00	-	8.626.455,00
	23901 FUNDO DE SAÚDE DO DF	Fonte Tesouro	-	-	-	-	-	-	-	-	-	-	7.814.350,00	-	1.186.469.913,00
		Total	-	-	-	-	-	-	-	-	-	-	7.814.350,00	-	1.186.469.913,00
SECRETARIA DE SAÚDE Total			-	-	-	-	-	-	-	-	-	-	8.100.350,00	-	1.206.098.885,00
SECRETARIA DE SEGURANÇA PÚBLICA 24000	24101 SECRETARIA DE SEGURANÇA PÚBLICA E DEFESA SOCIAL	Fonte Tesouro	-	-	-	-	-	-	-	-	-	-	-	-	90.184.831,00
		Total	-	-	-	-	-	-	-	-	-	-	-	-	90.184.831,00
	24103 POLICIA MILITAR DO DF	Fonte Tesouro	-	-	-	-	-	-	-	-	-	-	10.000,00	-	22.305.826,00
		Total	-	-	-	-	-	-	-	-	-	-	10.000,00	-	22.305.826,00
	24104 CORPO DE BOMBEIROS MILITAR DO DF	Fonte Tesouro	-	-	-	-	-	-	-	-	-	-	-	-	9.882.917,00
		Total	-	-	-	-	-	-	-	-	-	-	-	-	9.882.917,00
	24105 POLÍCIA CIVIL DO DF	Fonte Tesouro	-	-	-	-	-	-	-	-	-	-	-	-	18.702,00
		Total	-	-	-	-	-	-	-	-	-	-	-	-	18.702,00
	24201 DEPARTAMENTO DE TRÂNSITO DO DF	Fonte Tesouro	-	-	-	-	-	-	-	-	-	-	-	-	19.344.000,00
		Outras Fontes	-	-	-	-	-	-	-	-	-	-	3.911.000,00	-	182.319.472,00
		Total	-	-	-	-	-	-	-	-	-	-	3.911.000,00	-	201.663.472,00
	24202 FUNDAÇÃO DE AMPARO AO TRABALHADOR PRESO	Fonte Tesouro	-	-	-	-	-	-	-	-	-	-	49.597,00	-	231.800,00
		Outras Fontes	-	-	-	-	-	-	-	-	-	-	130.000,00	-	9.974.990,00
		Total	-	-	-	-	-	-	-	-	-	-	179.597,00	-	10.206.790,00
	24901 FUNDO DE SAÚDE DA POLÍCIA MILITAR	Fonte Tesouro	-	-	-	-	-	-	-	-	-	-	-	-	10.003.460,00
		Total	-	-	-	-	-	-	-	-	-	-	-	-	10.003.460,00
24902 FUNDO DE SAÚDE DO CORPO DE BOMBEIROS	Fonte Tesouro	-	-	-	-	-	-	-	-	-	-	50.000,00	-	4.612.492,00	
	Total	-	-	-	-	-	-	-	-	-	-	50.000,00	-	4.612.492,00	
24903 FUNDO DE REEQUIP. DOS ORGÃOS INTEG. DA SSP DO DF	Fonte Tesouro	-	-	-	-	-	-	-	-	-	-	100.000,00	-	5.835.084,00	
	Total	-	-	-	-	-	-	-	-	-	-	100.000,00	-	5.835.084,00	



EXECUÇÃO DA DESPESA POR ÓRGÃO, UNIDADE ORÇAMENTÁRIA E FUNÇÃO - 2005

ÓRGÃO	UNIDADE ORÇAMENTÁRIA	TIPO FONTE	DESPESA AUTORIZADA												TOTAL	
			18 GESTÃO AMBIENTAL	19 CIÊNCIA E TECNOLOGIA	20 AGRICULTURA	21 ORGANIZAÇÃO AGRÁRIA	22 INDÚSTRIA	23 COMÉRCIO E SERVIÇOS	24 COMUNICAÇÕES	25 ENERGIA	26 TRANSPORTE	27 DESPORTO E LAZER	28 ENCARGOS ESPECIAIS	99 RESERVA DE CONTINGÊNCIA		
SECRETARIA DE SEGURANÇA PÚBLICA		Total	-	-	-	-	-	-	-	-	-	-	4.250.597,00	-	354.713.574,00	
25000	SECRETARIA DO TRABALHO	25101 SECRETARIA DE TRABALHO	Fonte Tesouro	-	-	-	-	-	-	-	-	-	-	872.000,00	-	22.864.535,00
		Total	-	-	-	-	-	-	-	-	-	-	872.000,00	-	22.864.535,00	
		25901 FUNDO DE SOLIDARIEDADE PARA GERAÇÃO DE EMPREGO E RENDA	Fonte Tesouro	-	-	-	-	-	-	-	-	-	-	-	-	-
		Total	-	-	-	-	-	-	-	-	-	-	-	-	-	-
		25902 FUNDO PARA GERAÇÃO DE EMPREGO E RENDA DO DF - FUNGER	Fonte Tesouro	-	-	-	-	-	-	-	-	-	-	-	-	27.965.982,00
Total	-	-	-	-	-	-	-	-	-	-	-	-	-	27.965.982,00		
SECRETARIA DO TRABALHO		Total	-	-	-	-	-	-	-	-	-	-	872.000,00	-	50.830.517,00	
26000	SECRETARIA DE TRANSPORTES	26101 SECRETARIA DE TRANSPORTES	Fonte Tesouro	-	-	-	-	-	-	-	-	15.331.639,00	-	292.134,00	-	38.443.773,00
		Total	-	-	-	-	-	-	-	-	-	15.331.639,00	-	292.134,00	-	38.443.773,00
		26201 SOCIEDADE DE TRANSPORTES COLETIVOS DE BRASÍLIA	Fonte Tesouro	-	-	-	-	-	-	-	-	4.653.695,00	-	2.648.491,00	-	7.302.186,00
		Outras Fontes	-	-	-	-	-	-	-	-	650.022,00	-	1.894.800,00	-	2.544.822,00	
		Total	-	-	-	-	-	-	-	-	5.303.717,00	-	4.543.291,00	-	9.847.008,00	
		26204 DFTRANS - TRANSPORTE URBANO DO DF	Fonte Tesouro	-	-	-	-	-	-	-	-	8.106.880,00	-	796.000,00	-	9.049.880,00
		Outras Fontes	-	-	-	-	-	-	-	-	16.211.036,00	-	587.000,00	-	16.798.036,00	
		Total	-	-	-	-	-	-	-	-	24.317.916,00	-	1.383.000,00	-	25.847.916,00	
		26905 FUNDO DE TRANSPORTE PÚBLICO COLETIVO DO DF	Fonte Tesouro	-	-	-	-	-	-	-	-	1.528.500,00	-	-	-	1.528.500,00
		Outras Fontes	-	-	-	-	-	-	-	-	3.042.351,00	-	-	-	3.042.351,00	
Total	-	-	-	-	-	-	-	-	4.570.851,00	-	-	-	4.570.851,00			
SECRETARIA DE TRANSPORTES		Total	-	-	-	-	-	-	-	-	49.524.123,00	-	6.218.425,00	-	78.709.548,00	
27000	SECRETARIA DE TURISMO	27101 SECRETARIA DE TURISMO	Fonte Tesouro	-	-	-	-	-	2.521.678,00	-	-	-	350.000,00	338.000,00	-	12.540.553,00
		Total	-	-	-	-	-	2.521.678,00	-	-	-	350.000,00	338.000,00	-	12.540.553,00	
		SECRETARIA DE TURISMO	Total	-	-	-	-	-	2.521.678,00	-	-	-	350.000,00	338.000,00	-	12.540.553,00
28000	SEC. DE DESENV. URBANO E HABITAÇÃO	28101 SECRETARIA DE DESENVOLVIMENTO URBANO E HABITAÇÃO	Fonte Tesouro	-	-	-	-	-	-	-	-	-	13.067.000,00	-	66.044.231,00	
		Total	-	-	-	-	-	-	-	-	-	-	13.067.000,00	-	66.044.231,00	
		28901 FUNDO DE DESENVOLVIMENTO URBANO DO DF	Fonte Tesouro	-	-	-	-	-	-	-	-	-	-	-	-	497.600,00
		Total	-	-	-	-	-	-	-	-	-	-	-	-	-	497.600,00
		28902 FUNDO HABITACIONAL DO DF	Fonte Tesouro	-	-	-	-	-	-	-	-	-	-	-	-	4.636.573,00
Total	-	-	-	-	-	-	-	-	-	-	-	-	-	4.636.573,00		
SEC. DE DESENV. URBANO E HABITAÇÃO		Total	-	-	-	-	-	-	-	-	-	-	13.067.000,00	-	71.178.404,00	
32000	SECRETARIA DE PLANEJAMENTO, COORDENAÇÃO E PARCERIAS	32101 SEC. DE PLANEJ. COORDENAÇÃO E PARCERIAS	Fonte Tesouro	-	-	-	-	-	-	-	-	-	-	500.000,00	-	22.885.395,00
		Total	-	-	-	-	-	-	-	-	-	-	-	500.000,00	-	22.885.395,00
		32201 COMPANHIA DE DESENVOLVIMENTO DO PLANALTO CENTRAL	Fonte Tesouro	-	-	-	-	-	-	-	-	-	-	275.000,00	-	293.516.500,00
		Outras Fontes	-	-	-	-	-	-	-	-	-	-	3.220.000,00	-	275.048.000,00	
Total	-	-	-	-	-	-	-	-	-	-	-	3.495.000,00	-	568.564.500,00		
SEC. DE PLANEJAMENTO, COORD. E PARCERIAS		Total	-	-	-	-	-	-	-	-	-	-	3.995.000,00	-	591.449.895,00	
33000	SECRETARIA DE SOLIDARIEDADE	33101 SECRETARIA DE SOLIDARIEDADE	Fonte Tesouro	-	-	-	-	-	-	-	-	-	-	510.000,00	-	76.173.053,00
		Total	-	-	-	-	-	-	-	-	-	-	-	510.000,00	-	76.173.053,00
		SECRETARIA DE SOLIDARIEDADE	Total	-	-	-	-	-	-	-	-	-	-	510.000,00	-	76.173.053,00
34000	SECRETARIA DE ESPORTE E LAZER	34101 SECRETARIA DE ESPORTE E LAZER	Fonte Tesouro	-	-	-	-	-	-	-	-	-	28.801.863,00	-	30.339.863,00	
		Total	-	-	-	-	-	-	-	-	-	-	28.801.863,00	-	30.339.863,00	
		34901 FUNDO DE PROMOÇÃO AO ESPORTE, EDUCAÇÃO FÍSICA E LAZER	Fonte Tesouro	-	-	-	-	-	-	-	-	-	-	30.612,00	-	30.612,00
		Total	-	-	-	-	-	-	-	-	-	-	-	30.612,00	-	30.612,00



EXECUÇÃO DA DESPESA POR ÓRGÃO, UNIDADE ORÇAMENTÁRIA E FUNÇÃO - 2005

ÓRGÃO	UNIDADE ORÇAMENTÁRIA	TIPO FONTE	DESPESA AUTORIZADA													TOTAL
			18 GESTÃO AMBIENTAL	19 CIÊNCIA E TECNOLOGIA	20 AGRICULTURA	21 ORGANIZAÇÃO AGRÁRIA	22 INDÚSTRIA	23 COMÉRCIO E SERVIÇOS	24 COMUNICAÇÕES	25 ENERGIA	26 TRANSPORTE	27 DESPORTO E LAZER	28 ENCARGOS ESPECIAIS	99 RESERVA DE CONTINGÊNCIA		
SECRETARIA DE ESPORTE E LAZER Total			-	-	-	-	-	-	-	-	-	28.832.475,00	-	-	30.370.475,00	
SECRETARIA DE ARTICULAÇÃO PARA O DESENVOLVIMENTO DO ENTORNO	36101	Fonte Tesouro	-	-	-	-	-	-	-	-	-	-	-	-	3.162.786,00	
		Total	-	-	-	-	-	-	-	-	-	-	-	-	3.162.786,00	
SEC. DE ARTICULAÇÃO PARA O DESENV. DO ENTORNO Total			-	-	-	-	-	-	-	-	-	-	-	-	3.162.786,00	
SECRETARIA DE COORDENAÇÃO DAS ADM. REGIONAIS	38101	SEC. DE COORD. DAS ADMINISTRAÇÕES REGIONAIS	Fonte Tesouro	1,00	-	-	-	-	-	-	58.568.132,00	-	92.020,00	3.320.049,00	-	376.083.544,00
		Total	1,00	-	-	-	-	-	-	58.568.132,00	-	92.020,00	3.320.049,00	-	376.083.544,00	
	38103	REGIÃO ADMINISTRATIVA I - PLANO PILOTO	Fonte Tesouro	-	-	-	-	-	-	-	522.165,00	-	43.371,00	-	-	13.083.885,00
		Total	-	-	-	-	-	-	-	522.165,00	-	43.371,00	-	-	13.083.885,00	
	38104	REGIÃO ADMINISTRATIVA II - GAMA	Fonte Tesouro	-	-	-	-	-	-	-	-	-	23.000,00	10.000,00	-	2.101.631,00
		Total	-	-	-	-	-	-	-	-	-	-	23.000,00	10.000,00	-	2.101.631,00
	38105	REGIÃO ADMINISTRATIVA III - TAGUATINGA	Fonte Tesouro	100.000,00	-	-	-	-	-	-	140.046,00	-	126.282,00	-	-	4.118.945,00
		Total	100.000,00	-	-	-	-	-	-	140.046,00	-	126.282,00	-	-	4.118.945,00	
	38106	REGIÃO ADMINISTRATIVA IV - BRAZILÂNDIA	Fonte Tesouro	-	-	160.000,00	-	-	-	8.000,00	111.000,00	-	370.800,00	-	-	1.742.220,00
		Total	-	-	160.000,00	-	-	-	8.000,00	111.000,00	-	370.800,00	-	-	1.742.220,00	
	38107	REGIÃO ADMINISTRATIVA V - SOBRADINHO	Fonte Tesouro	-	-	9.000,00	-	-	-	-	146.935,00	-	152.368,00	-	-	2.537.001,00
		Total	-	-	9.000,00	-	-	-	-	146.935,00	-	152.368,00	-	-	2.537.001,00	
	38108	REGIÃO ADMINISTRATIVA VI - PLANALTINA	Fonte Tesouro	-	-	59.581,00	-	-	-	-	39.800,00	-	20.882,00	-	-	2.256.447,00
		Total	-	-	59.581,00	-	-	-	-	39.800,00	-	20.882,00	-	-	2.256.447,00	
	38109	REGIÃO ADMINISTRATIVA VII - PARANOÁ	Fonte Tesouro	-	-	-	-	-	-	-	-	-	450.000,00	-	-	2.342.359,00
		Total	-	-	-	-	-	-	-	-	-	-	450.000,00	-	-	2.342.359,00
	38110	REGIÃO ADMINISTRATIVA VIII - NÚCLEO BANDEIRANTE	Fonte Tesouro	-	-	-	-	-	-	-	-	-	228.475,00	-	-	2.880.627,00
		Total	-	-	-	-	-	-	-	-	-	-	228.475,00	-	-	2.880.627,00
	38111	REGIÃO ADMINISTRATIVA IX - CEILÂNDIA	Fonte Tesouro	-	-	-	-	-	-	-	-	-	15.996,00	20.000,00	-	3.494.512,00
		Total	-	-	-	-	-	-	-	-	-	-	15.996,00	20.000,00	-	3.494.512,00
	38112	REGIÃO ADMINISTRATIVA X - GUARÁ	Fonte Tesouro	-	-	-	-	-	-	-	188.392,00	-	55.831,00	-	-	2.556.024,00
		Total	-	-	-	-	-	-	-	-	188.392,00	-	55.831,00	-	-	2.556.024,00
	38113	REGIÃO ADMINISTRATIVA XI - CRUZEIRO	Fonte Tesouro	-	-	-	-	-	-	-	20.000,00	-	47.080,00	15.000,00	-	1.326.067,00
		Total	-	-	-	-	-	-	-	-	20.000,00	-	47.080,00	15.000,00	-	1.326.067,00
	38114	REGIÃO ADMINISTRATIVA XII - SAMAMBAIA	Fonte Tesouro	-	-	-	-	-	-	-	81.298,00	-	73.000,00	10.000,00	-	1.841.176,00
		Total	-	-	-	-	-	-	-	-	81.298,00	-	73.000,00	10.000,00	-	1.841.176,00
	38115	REGIÃO ADMINISTRATIVA XIII - SANTA MARIA	Fonte Tesouro	-	-	-	-	-	-	-	-	-	30.000,00	-	-	874.830,00
		Total	-	-	-	-	-	-	-	-	-	-	30.000,00	-	-	874.830,00
	38116	REGIÃO ADMINISTRATIVA XIV - SÃO SEBASTIÃO	Fonte Tesouro	-	-	-	-	-	-	-	-	-	48.000,00	-	-	1.129.128,00
		Total	-	-	-	-	-	-	-	-	-	-	48.000,00	-	-	1.129.128,00
	38117	REGIÃO ADMINISTRATIVA XV - RECANTO DAS EMAS	Fonte Tesouro	-	-	-	-	-	-	-	-	-	40.716,00	-	-	1.594.592,00
		Total	-	-	-	-	-	-	-	-	-	-	40.716,00	-	-	1.594.592,00
	38118	REGIÃO ADMINISTRATIVA XVI - LAGO SUL	Fonte Tesouro	-	-	-	-	-	-	-	33.614,00	-	-	-	-	606.779,00
		Total	-	-	-	-	-	-	-	-	33.614,00	-	-	-	-	606.779,00
	38119	REGIÃO ADMINISTRATIVA XVII - RIACHO FUNDO	Fonte Tesouro	-	-	-	-	-	-	-	-	-	212.200,00	-	-	1.158.300,00
		Total	-	-	-	-	-	-	-	-	-	-	212.200,00	-	-	1.158.300,00
	38120	REGIÃO ADMINISTRATIVA XVIII - LAGO NORTE	Fonte Tesouro	-	-	-	-	-	-	-	95.967,00	-	13.583,00	-	-	1.457.703,00
		Total	-	-	-	-	-	-	-	-	95.967,00	-	13.583,00	-	-	1.457.703,00
	38121	REGIÃO ADMINISTRATIVA XIX - CANDANGOLÂNDIA	Fonte Tesouro	-	-	-	-	-	-	-	-	-	17.826,00	-	-	985.797,00
		Total	-	-	-	-	-	-	-	-	-	-	17.826,00	-	-	985.797,00



EXECUÇÃO DA DESPESA POR ÓRGÃO, UNIDADE ORÇAMENTÁRIA E FUNÇÃO - 2005

ÓRGÃO	UNIDADE ORÇAMENTÁRIA	TIPO FONTE	DESPESA AUTORIZADA												TOTAL
			18 GESTÃO AMBIENTAL	19 CIÊNCIA E TECNOLOGIA	20 AGRICULTURA	21 ORGANIZAÇÃO AGRÁRIA	22 INDÚSTRIA	23 COMÉRCIO E SERVIÇOS	24 COMUNICAÇÕES	25 ENERGIA	26 TRANSPORTE	27 DESPORTO E LAZER	28 ENCARGOS ESPECIAIS	99 RESERVA DE CONTINGÊNCIA	
SECRETARIA DE COORDENAÇÃO DAS ADM. REGIONAIS	38122 REGIÃO ADMINISTRATIVA XX - ÁGUAS CLARAS	Fonte Tesouro	-	-	-	-	-	-	-	-	-	84.699,00	-	-	424.146,00
		Total	-	-	-	-	-	-	-	-	-	84.699,00	-	-	424.146,00
	38123 REGIÃO ADMINISTRATIVA XXI - RIACHO FUNDO II	Fonte Tesouro	-	-	-	-	-	-	-	-	-	9.500,00	-	-	535.921,00
		Total	-	-	-	-	-	-	-	-	-	9.500,00	-	-	535.921,00
	38124 REGIÃO ADMINISTRATIVA XXII - SUDOESTE/OCTOGONAL	Fonte Tesouro	-	-	-	-	-	-	-	30.000,00	-	65.000,00	-	-	415.050,00
		Total	-	-	-	-	-	-	-	30.000,00	-	65.000,00	-	-	415.050,00
	38125 REGIÃO ADMINISTRATIVA XXIII - VARJÃO	Fonte Tesouro	-	-	-	-	-	-	-	-	-	20.250,00	-	-	694.000,00
		Total	-	-	-	-	-	-	-	-	-	20.250,00	-	-	694.000,00
	38126 REGIÃO ADMINISTRATIVA XXIV - PARK WAY	Fonte Tesouro	-	-	-	-	-	-	-	129.000,00	-	10.000,00	-	-	746.772,00
		Total	-	-	-	-	-	-	-	129.000,00	-	10.000,00	-	-	746.772,00
	38127 REGIÃO ADMINISTRATIVA XXV - SETOR COMP. DE IND. E ADAPT. SIA	Fonte Tesouro	-	-	-	-	-	-	-	-	-	-	-	-	268.220,00
		Total	-	-	-	-	-	-	-	-	-	-	-	-	268.220,00
	38128 REGIÃO ADMINISTRATIVA XXVI - SOBRADINHO II	Fonte Tesouro	-	-	-	-	-	-	-	-	-	10.000,00	-	-	494.677,00
		Total	-	-	-	-	-	-	-	-	-	10.000,00	-	-	494.677,00
	38129 REGIÃO ADMINISTRATIVA XXVII - JARDIM BOTÂNICO	Fonte Tesouro	-	-	-	-	-	-	-	-	-	5.500,00	-	-	146.690,00
		Total	-	-	-	-	-	-	-	-	-	5.500,00	-	-	146.690,00
SECRETARIA DE COORDENAÇÃO DAS ADM. REGIONAIS Total			100.001,00	-	228.581,00	-	-	-	8.000,00	60.106.349,00	-	2.266.379,00	3.375.049,00	-	427.897.043,00
40000 SEC. DE DESENVOLVIMENTO TECNOLÓGICO	40101 SEC. DE DESENVOLV. TECNOLÓGICO DO DF	Fonte Tesouro	-	2.114.483,00	-	-	-	-	-	-	-	-	346.500,00	-	8.817.228,00
		Total	-	2.114.483,00	-	-	-	-	-	-	-	-	346.500,00	-	8.817.228,00
	40201 FUNDAÇÃO DE APOIO A PESQUISA DO DF	Fonte Tesouro	-	7.964.130,00	-	-	-	-	-	-	-	-	279.857,00	-	12.989.936,00
		Outras Fontes	-	3.816.714,00	-	-	-	-	-	-	-	-	-	-	3.816.714,00
		Total	-	11.780.844,00	-	-	-	-	-	-	-	-	-	279.857,00	-
SEC. DE DESENVOLVIMENTO TECNOLÓGICO Total			-	13.895.327,00	-	-	-	-	-	-	-	-	626.357,00	-	25.623.878,00
41000 SEC. DE FISCALIZ. DE ATIV. URBANAS	41101 SECRETARIA DE FISCALIZAÇÃO DE ATIVIDADES URBANAS	Fonte Tesouro	-	-	-	-	-	-	-	-	-	-	-	-	-
		Total	-	-	-	-	-	-	-	-	-	-	-	-	-
SEC. DE FISCALIZ. DE ATIV. URBANAS Total			-	-	-	-	-	-	-	-	-	-	-	-	-
42000 SECRETARIA DE ASSUNTOS SINDICAIS	42101 SECRETARIA DE ASSUNTOS SINDICAIS	Fonte Tesouro	-	-	-	-	-	-	-	-	-	-	-	-	1.765.642,00
		Total	-	-	-	-	-	-	-	-	-	-	-	-	1.765.642,00
SECRETARIA DE ASSUNTOS SINDICAIS Total			-	-	-	-	-	-	-	-	-	-	-	-	1.765.642,00
43000 SECRETARIA DE ADMINISTRAÇÃO DE PARQUES	43101 SECRETARIA DE ADM. DE PARQUES E UNIDS. CONSERVAÇÃO DO DF	Fonte Tesouro	22.330.329,00	-	-	-	-	-	-	-	-	-	106.000,00	-	22.436.529,00
		Total	22.330.329,00	-	-	-	-	-	-	-	-	-	106.000,00	-	22.436.529,00
	43103 INSTITUTO JARDIM BOTÂNICO DE BRASÍLIA	Fonte Tesouro	2.645.937,00	-	-	-	-	-	-	-	-	-	19.000,00	-	2.835.937,00
		Total	2.645.937,00	-	-	-	-	-	-	-	-	-	19.000,00	-	2.835.937,00
	43201 FUNDAÇÃO POLO ECOLÓGICO DE BRASÍLIA	Fonte Tesouro	11.648.392,00	-	-	-	-	-	-	-	-	-	285.000,00	-	12.903.392,00
		Outras Fontes	535.843,00	-	-	-	-	-	-	-	-	-	-	-	535.843,00
		Total	12.184.235,00	-	-	-	-	-	-	-	-	-	285.000,00	-	13.439.235,00
	43901 FUNDO DE MELHORIA DA GESTÃO DOS PARQUES DO DF	Fonte Tesouro	692.569,00	-	-	-	-	-	-	-	-	-	-	-	692.569,00
	Total	692.569,00	-	-	-	-	-	-	-	-	-	-	-	692.569,00	
SECRETARIA DE ADMINISTRAÇÃO DE PARQUES Total			37.853.070,00	-	-	-	-	-	-	-	-	-	410.000,00	-	39.404.270,00
90000 SECRETARIA DE ADMINISTRAÇÃO DE PARQUES	90101 RESERVA DE CONTINGÊNCIA	Fonte Tesouro	-	-	-	-	-	-	-	-	-	-	-	65.005.052,00	65.005.052,00
		Total	-	-	-	-	-	-	-	-	-	-	-	65.005.052,00	65.005.052,00
SECRETARIA DE ADMINISTRAÇÃO DE PARQUES Total			-	-	-	-	-	-	-	-	-	-	-	65.005.052,00	65.005.052,00
TOTAL DA DESPESA AUTORIZADA			65.776.019,00	13.895.327,00	69.594.930,00	-	-	3.321.678,00	8.000,00	102.500.933,00	578.472.770,00	33.873.772,00	469.971.119,00	65.005.052,00	8.285.401.421,00



EXECUÇÃO DA DESPESA POR UNIDADE GESTORA E FUNÇÃO - 2005

UNIDADE GESTORA	TIPO FONTE	DESPESA AUTORIZADA												
		01	04	06	08	09	10	11	12	13	14	15	16	17
		LEGISLATIVA	ADMINISTRAÇÃO	SEGURANÇA PÚBLICA	ASSISTÊNCIA SOCIAL	PREVIDÊNCIA SOCIAL	SAÚDE	TRABALHO	EDUCAÇÃO	CULTURA	DIREITOS DA CIDADANIA	URBANISMO	HABITAÇÃO	SANEAMENTO
010101 CÂMARA LEGISLATIVA DO DISTRITO FEDERAL	Fonte Tesouro	178.239.874,00	-	-	-	8.230.000,00	-	-	-	-	-	-	-	-
	Total	178.239.874,00	-	-	-	8.230.000,00	-	-	-	-	-	-	-	-
010901 FUNDO DE ASSISTÊNCIA À SAÚDE DA CLDF.	Fonte Tesouro	12.972.694,00	-	-	-	-	-	-	-	-	-	-	-	-
	Total	12.972.694,00	-	-	-	-	-	-	-	-	-	-	-	-
020101 TRIBUNAL DE CONTAS DO DISTRITO FEDERAL	Fonte Tesouro	109.854.453,00	-	-	-	57.900.000,00	-	-	-	-	-	-	-	-
	Total	109.854.453,00	-	-	-	57.900.000,00	-	-	-	-	-	-	-	-
100101 GABINETE DO VICE - GOVERNADOR	Fonte Tesouro	-	4.343.010,00	-	-	-	-	-	-	-	-	-	-	-
	Total	-	4.343.010,00	-	-	-	-	-	-	-	-	-	-	-
110101 SECRETARIA DE ESTADO DE GOVERNO	Fonte Tesouro	-	267.432.644,00	-	500.023,59	34.635.263,00	-	-	-	-	262.727,00	-	-	-
	Total	-	267.432.644,00	-	500.023,59	34.635.263,00	-	-	-	-	262.727,00	-	-	-
110901 FUNDO DO DIREITO DA CRIANÇA E DO ADOLESCENTE	Fonte Tesouro	-	-	-	1.422.495,00	-	-	-	-	-	-	-	-	-
	Total	-	-	-	1.422.495,00	-	-	-	-	-	-	-	-	-
110902 FUNDO P/PREV. CONTR. E TRAT. DEPEND. QUIM. DF	Fonte Tesouro	-	-	-	-	-	-	-	-	-	-	-	-	-
	Total	-	-	-	-	-	-	-	-	-	-	-	-	-
110903 FUNDO DE DEFESA DOS DIREITOS DO CONSUMIDOR	Fonte Tesouro	-	-	-	-	-	-	-	-	-	-	-	-	-
	Total	-	-	-	-	-	-	-	-	-	-	-	-	-
110904 FUNDO DE APOIO E ASSIST. AO IDOSO DO DF	Fonte Tesouro	-	-	-	-	-	-	-	-	-	-	-	-	-
	Total	-	-	-	-	-	-	-	-	-	-	-	-	-
120101 PROCURADORIA GERAL DO DISTRITO FEDERAL	Fonte Tesouro	-	45.917.209,00	-	-	52.324.727,00	-	-	-	-	-	-	-	-
	Total	-	45.917.209,00	-	-	52.324.727,00	-	-	-	-	-	-	-	-
120901 FUNDO DA PROCURADORIA DO DF	Fonte Tesouro	-	3.320.136,00	-	-	-	-	-	-	-	-	-	-	-
	Total	-	3.320.136,00	-	-	-	-	-	-	-	-	-	-	-
130101 SECRETARIA DE ESTADO DE FAZENDA DO DF	Fonte Tesouro	-	-	-	-	-	-	-	-	-	-	-	-	-
	Total	-	-	-	-	-	-	-	-	-	-	-	-	-
130103 SEÇÃO DE ORÇAMENTO DA SEC. DE FAZENDA	Fonte Tesouro	-	225.966.366,17	-	-	189.172.650,00	-	-	-	-	-	-	-	-
	Total	-	225.966.366,17	-	-	189.172.650,00	-	-	-	-	-	-	-	-
130201 COMPANHIA DO DESENVOLV. DO PLANALTO CENTRAL	Fonte Tesouro	-	293.481.500,00	-	8.153.964,76	-	-	-	1.895.377,77	-	-	-	-	-
	Outras Fontes	-	271.828.000,00	-	-	-	-	-	-	-	-	-	-	-
	Total	-	565.309.500,00	-	8.153.964,76	-	-	-	1.895.377,77	-	-	-	-	-
130901 FUNDO DE DESENVOLVIMENTO DO DISTRITO FEDERAL	Fonte Tesouro	-	90.364.789,00	-	-	-	-	-	-	-	-	-	-	-
	Total	-	90.364.789,00	-	-	-	-	-	-	-	-	-	-	-
130902 FUNDO DE MODER. E REAPAR. DA ADM. FAZENDÁRIA	Fonte Tesouro	-	832.749,00	-	-	-	-	-	-	-	-	-	-	-
	Total	-	832.749,00	-	-	-	-	-	-	-	-	-	-	-
140101 SEC. DE ESTADO DE GESTÃO ADMINISTRATIVA	Fonte Tesouro	-	275.776.074,47	-	-	82.419.287,00	-	-	-	-	-	-	-	-
	Total	-	275.776.074,47	-	-	82.419.287,00	-	-	-	-	-	-	-	-



EXECUÇÃO DA DESPESA POR UNIDADE GESTORA E FUNÇÃO - 2005

UNIDADE GESTORA	TIPO FONTE	DESPESA AUTORIZADA												
		01	04	06	08	09	10	11	12	13	14	15	16	17
		LEGISLATIVA	ADMINISTRAÇÃO	SEGURANÇA PÚBLICA	ASSISTÊNCIA SOCIAL	PREVIDÊNCIA SOCIAL	SAÚDE	TRABALHO	EDUCAÇÃO	CULTURA	DIREITOS DA CIDADANIA	URBANISMO	HABITAÇÃO	SANEAMENTO
140905 FUNDO DE MELHORIA DA GESTÃO PÚBLICA - PRÓ-GESTÃO	Fonte Tesouro	-	4.068.502,00	-	-	-	-	-	-	-	-	-	-	-
	Total	-	4.068.502,00	-	-	-	-	-	-	-	-	-	-	-
150101 SEC. DE ESTADO DE MEIO AMB. E RECURSOS HÍDRICOS	Fonte Tesouro	-	-	-	-	458.300,00	-	-	-	-	-	-	-	-
	Total	-	-	-	-	458.300,00	-	-	-	-	-	-	-	-
150106 JARDIM BOTÂNICO DE BRASÍLIA	Fonte Tesouro	-	-	-	-	171.000,00	-	-	-	-	-	-	-	-
	Total	-	-	-	-	171.000,00	-	-	-	-	-	-	-	-
150201 FUNDAÇÃO DE APOIO A PESQUISA DO DF	Fonte Tesouro	-	3.640.949,00	-	-	5.000,00	-	-	-	-	-	-	-	-
	Outras Fontes	-	-	-	-	-	-	-	-	-	-	-	-	-
	Total	-	3.640.949,00	-	-	5.000,00	-	-	-	-	-	-	-	-
150204 FUNDAÇÃO POLO ECOLÓGICO DE BRASÍLIA	Fonte Tesouro	-	-	-	-	970.000,00	-	-	-	-	-	-	-	-
	Outras Fontes	-	-	-	-	-	-	-	-	-	-	-	-	-
	Total	-	-	-	-	970.000,00	-	-	-	-	-	-	-	-
150205 SERV. DE CONS. DE MONT. PÚB. E LIMP. URB. DO DF	Fonte Tesouro	-	-	-	-	26.627.318,00	-	-	-	-	-	294.109.038,00	-	-
	Outras Fontes	-	-	-	-	-	-	-	-	-	-	1.407.865,00	-	-
	Total	-	-	-	-	26.627.318,00	-	-	-	-	-	295.516.903,00	-	-
150206 AGÊNCIA REGULADORA DE ÁGUAS E SANEAMENTO DO DF	Fonte Tesouro	-	-	-	-	-	-	-	-	-	-	6.223.775,00	-	-
	Outras Fontes	-	-	-	-	-	-	-	-	-	-	-	-	-
	Total	-	-	-	-	-	-	-	-	-	-	6.223.775,00	-	-
150901 FUNDO ÚNICO DE MEIO AMBIENTE DO DF	Fonte Tesouro	-	-	-	-	-	-	-	-	-	-	-	-	-
	Total	-	-	-	-	-	-	-	-	-	-	-	-	-
160101 SECRETARIA DE ESTADO DE EDUCAÇÃO	Fonte Tesouro	-	-	-	-	9.000.000,00	-	-	276.632.502,23	-	-	-	-	-
	Total	-	-	-	-	9.000.000,00	-	-	276.632.502,23	-	-	-	-	-
160202 FUNDAÇÃO UNIVERSIDADE ABERTA DO DF	Fonte Tesouro	-	-	-	-	-	-	-	-	-	-	-	-	-
	Total	-	-	-	-	-	-	-	-	-	-	-	-	-
160902 FUNDO DE APOIO AO PROG. PERM. ALF. JOV. ADULT	Fonte Tesouro	-	-	-	-	-	-	-	800,00	-	-	-	-	-
	Total	-	-	-	-	-	-	-	800,00	-	-	-	-	-
160903 FUNDO DE MAN. DO ENS. FUND. DE VAL. DO MAGISTÉRIO	Fonte Tesouro	-	-	-	-	-	-	-	603.587.341,00	-	-	-	-	-
	Total	-	-	-	-	-	-	-	603.587.341,00	-	-	-	-	-
170101 SECRETARIA DE ESTADO DE SAÚDE	Fonte Tesouro	-	-	-	-	11.128,50	1.118.041.554,96	-	-	-	-	-	-	-
	Total	-	-	-	-	11.128,50	1.118.041.554,96	-	-	-	-	-	-	-
170202 FUNDAÇÃO HEMOCENTRO DE BRASÍLIA	Fonte Tesouro	-	-	-	-	150.000,00	16.706.708,00	-	-	-	-	-	-	-
	Outras Fontes	-	-	-	-	-	713.071,00	-	-	-	-	-	-	-
	Total	-	-	-	-	150.000,00	17.419.779,00	-	-	-	-	-	-	-
170203 FUNDAÇÃO DE ENSINO E PESQUISA EM CIÊNCIAS DA SAÚDE	Fonte Tesouro	-	-	-	-	-	2.513.926,00	-	4.906.268,00	-	-	-	-	-
	Outras Fontes	-	-	-	-	-	-	-	3.600.187,00	-	-	-	-	-
	Total	-	-	-	-	-	2.513.926,00	-	8.506.455,00	-	-	-	-	-



EXECUÇÃO DA DESPESA POR UNIDADE GESTORA E FUNÇÃO - 2005

UNIDADE GESTORA		TIPO FONTE	DESPESA AUTORIZADA												
			01	04	06	08	09	10	11	12	13	14	15	16	17
			LEGISLATIVA	ADMINISTRAÇÃO	SEGURANÇA PÚBLICA	ASSISTÊNCIA SOCIAL	PREVIDÊNCIA SOCIAL	SAÚDE	TRABALHO	EDUCAÇÃO	CULTURA	DIREITOS DA CIDADANIA	URBANISMO	HABITAÇÃO	SANEAMENTO
170901	FUNDO DE SAÚDE DO DISTRITO FEDERAL	Fonte Tesouro	-	-	-	150.000,00	6.208,50	51.349.483,04	-	-	-	-	-	-	-
		Total	-	-	-	150.000,00	6.208,50	51.349.483,04	-	-	-	-	-	-	-
180101	SECRETARIA DE ESTADO DE AÇÃO SOCIAL	Fonte Tesouro	-	-	-	105.039.276,24	25.290.000,00	-	-	-	-	754.779,00	-	-	-
		Total	-	-	-	105.039.276,24	25.290.000,00	-	-	-	-	754.779,00	-	-	-
180901	FUNDO HABITACIONAL DO DISTRITO FEDERAL	Fonte Tesouro	-	-	-	-	-	-	-	-	-	-	-	4.636.573,00	-
		Total	-	-	-	-	-	-	-	-	-	-	-	4.636.573,00	-
180902	FUNDO DE ASSISTÊNCIA SOCIAL DO DISTRITO FEDERAL	Fonte Tesouro	-	-	-	63.880.104,00	-	-	-	-	-	10.000,00	-	-	-
		Total	-	-	-	63.880.104,00	-	-	-	-	-	10.000,00	-	-	-
190101	SECRETARIA DE ESTADO DE INFRA-ESTRUTURA E OBRAS	Fonte Tesouro	-	8.631.396,50	-	22.407.714,00	26.154.655,00	-	143.436,00	15.483.000,00	150.000,00	-	436.544.383,00	6.014.866,00	216.578.022,00
		Total	-	8.631.396,50	-	22.407.714,00	26.154.655,00	-	143.436,00	15.483.000,00	150.000,00	-	436.544.383,00	6.014.866,00	216.578.022,00
190103	REGIÃO ADMINISTRATIVA I - BRASILIA	Fonte Tesouro	-	11.988.305,00	-	-	-	-	-	-	102.800,00	-	427.244,00	-	-
		Total	-	11.988.305,00	-	-	-	-	-	-	102.800,00	-	427.244,00	-	-
190104	REGIÃO ADMINISTRATIVA II - GAMA	Fonte Tesouro	-	1.567.537,00	-	7.500,00	-	-	-	-	231.001,00	-	302.593,00	-	-
		Total	-	1.567.537,00	-	7.500,00	-	-	-	-	231.001,00	-	302.593,00	-	-
190105	REGIÃO ADMINISTRATIVA III - TAGUATINGA	Fonte Tesouro	-	2.277.842,00	-	25.000,00	-	-	-	-	558.893,00	-	1.170.882,00	-	-
		Total	-	2.277.842,00	-	25.000,00	-	-	-	-	558.893,00	-	1.170.882,00	-	-
190106	REGIÃO ADMINISTRATIVA IV - BRAZLANDIA	Fonte Tesouro	-	715.400,00	-	-	-	-	-	-	358.800,00	-	33.220,00	-	-
		Total	-	715.400,00	-	-	-	-	-	-	358.800,00	-	33.220,00	-	-
190107	REGIÃO ADMINISTRATIVA V - SOBRADINHO	Fonte Tesouro	-	1.423.009,00	-	10.000,00	-	-	-	-	269.200,00	-	626.489,00	-	-
		Total	-	1.423.009,00	-	10.000,00	-	-	-	-	269.200,00	-	626.489,00	-	-
190108	REGIÃO ADMINISTRATIVA VI - PLANALTINA	Fonte Tesouro	-	1.584.030,00	-	-	-	-	-	-	503.774,00	-	148.380,00	-	-
		Total	-	1.584.030,00	-	-	-	-	-	-	503.774,00	-	148.380,00	-	-
190109	REGIÃO ADMINISTRATIVA VII - PARANOÁ	Fonte Tesouro	-	802.115,00	-	10.000,00	-	-	-	-	140.000,00	-	950.244,00	-	-
		Total	-	802.115,00	-	10.000,00	-	-	-	-	140.000,00	-	950.244,00	-	-
190110	REGIÃO ADMINISTRATIVA VIII - NÚCLEO BANDEIRANTE	Fonte Tesouro	-	1.162.172,00	-	29.000,00	-	-	-	-	51.000,00	-	1.434.980,00	-	-
		Total	-	1.162.172,00	-	29.000,00	-	-	-	-	51.000,00	-	1.434.980,00	-	-
190111	REGIÃO ADMINISTRATIVA IX - CEILÂNDIA	Fonte Tesouro	-	2.008.432,00	-	30.000,00	-	-	-	-	431.999,00	-	928.085,00	-	-
		Total	-	2.008.432,00	-	30.000,00	-	-	-	-	431.999,00	-	928.085,00	-	-
190112	REGIÃO ADMINISTRATIVA X - GUARÁ	Fonte Tesouro	-	1.767.036,00	-	-	-	-	-	-	51.400,00	-	493.365,00	-	-
		Total	-	1.767.036,00	-	-	-	-	-	-	51.400,00	-	493.365,00	-	-
190113	REGIÃO ADMINISTRATIVA XI - CRUZEIRO	Fonte Tesouro	-	913.949,00	-	-	-	-	-	-	107.000,00	-	223.038,00	-	-
		Total	-	913.949,00	-	-	-	-	-	-	107.000,00	-	223.038,00	-	-
190114	REGIÃO ADMINISTRATIVA XII - SAMAMBAIA	Fonte Tesouro	-	1.450.437,00	-	25.000,00	-	-	-	-	181.441,00	-	20.000,00	-	-
		Total	-	1.450.437,00	-	25.000,00	-	-	-	-	181.441,00	-	20.000,00	-	-



EXECUÇÃO DA DESPESA POR UNIDADE GESTORA E FUNÇÃO - 2005

UNIDADE GESTORA		TIPO FONTE	DESPESA AUTORIZADA												
			01	04	06	08	09	10	11	12	13	14	15	16	17
			LEGISLATIVA	ADMINISTRAÇÃO	SEGURANÇA PÚBLICA	ASSISTÊNCIA SOCIAL	PREVIDÊNCIA SOCIAL	SAÚDE	TRABALHO	EDUCAÇÃO	CULTURA	DIREITOS DA CIDADANIA	URBANISMO	HABITAÇÃO	SANEAMENTO
190115	REGIÃO ADMINISTRATIVA XIII - SANTA MARIA	Fonte Tesouro	-	654.830,00	-	-	-	-	-	-	190.000,00	-	70.000,00	-	-
		Total	-	654.830,00	-	-	-	-	-	-	190.000,00	-	70.000,00	-	-
190116	REGIÃO ADMINISTRATIVA XIV - SÃO SEBASTIÃO	Fonte Tesouro	-	729.128,00	-	20.000,00	-	-	-	-	65.000,00	-	267.000,00	-	-
		Total	-	729.128,00	-	20.000,00	-	-	-	-	65.000,00	-	267.000,00	-	-
190117	REGIÃO ADMINISTRATIVA XV - RECANTO DAS EMAS	Fonte Tesouro	-	766.306,00	-	16.000,00	-	-	-	-	85.200,00	-	786.370,00	-	-
		Total	-	766.306,00	-	16.000,00	-	-	-	-	85.200,00	-	786.370,00	-	-
190118	REGIÃO ADMINISTRATIVA XVI - LAGO SUL	Fonte Tesouro	-	407.134,00	-	50.000,00	-	-	-	-	71.031,00	-	45.000,00	-	-
		Total	-	407.134,00	-	50.000,00	-	-	-	-	71.031,00	-	45.000,00	-	-
190119	REGIÃO ADMINISTRATIVA XVII - RIACHO FUNDO	Fonte Tesouro	-	657.800,00	-	30.000,00	-	-	-	-	51.000,00	-	207.300,00	-	-
		Total	-	657.800,00	-	30.000,00	-	-	-	-	51.000,00	-	207.300,00	-	-
190120	REGIÃO ADMINISTRATIVA XVIII - LAGO NORTE	Fonte Tesouro	-	779.469,00	-	10.000,00	-	-	-	-	149.557,00	-	419.127,00	-	-
		Total	-	779.469,00	-	10.000,00	-	-	-	-	149.557,00	-	419.127,00	-	-
190121	REGIÃO ADMINISTRATIVA XIX - CANDANGOLÂNDIA	Fonte Tesouro	-	365.040,00	-	-	-	-	-	-	44.160,00	-	558.771,00	-	-
		Total	-	365.040,00	-	-	-	-	-	-	44.160,00	-	558.771,00	-	-
190122	REGIÃO ADMINISTRATIVA XX - ÁGUAS CLARAS	Fonte Tesouro	-	237.905,00	-	2.000,00	-	-	-	-	99.542,00	-	-	-	-
		Total	-	237.905,00	-	2.000,00	-	-	-	-	99.542,00	-	-	-	-
190123	REGIÃO ADMINISTRATIVA XXI - RIACHO FUNDO II	Fonte Tesouro	-	237.072,00	-	30.000,00	-	-	-	-	81.000,00	-	178.349,00	-	-
		Total	-	237.072,00	-	30.000,00	-	-	-	-	81.000,00	-	178.349,00	-	-
190124	REGIÃO ADMINISTRATIVA XXII - SUDOESTE/OCTOGONAL	Fonte Tesouro	-	255.050,00	-	15.000,00	-	-	-	-	50.000,00	-	-	-	-
		Total	-	255.050,00	-	15.000,00	-	-	-	-	50.000,00	-	-	-	-
190125	REGIÃO ADMINISTRATIVA XXIII - VARJÃO	Fonte Tesouro	-	256.000,00	-	10.000,00	-	-	-	-	88.750,00	-	319.000,00	-	-
		Total	-	256.000,00	-	10.000,00	-	-	-	-	88.750,00	-	319.000,00	-	-
190126	REGIÃO ADMINISTRATIVA XXIV - PARK WAY	Fonte Tesouro	-	148.440,00	-	3.000,00	-	-	-	-	62.128,00	-	429.204,00	-	-
		Total	-	148.440,00	-	3.000,00	-	-	-	-	62.128,00	-	429.204,00	-	-
190127	REGIÃO ADMINIST. XXV - SETOR COMPL. IND. E ABAST.	Fonte Tesouro	-	257.510,00	-	-	-	-	-	-	-	-	10.710,00	-	-
		Total	-	257.510,00	-	-	-	-	-	-	-	-	10.710,00	-	-
190128	REGIÃO ADMINISTRATIVA XXVI - SOBRADINHO II	Fonte Tesouro	-	389.677,00	-	10.000,00	-	-	-	-	65.000,00	-	20.000,00	-	-
		Total	-	389.677,00	-	10.000,00	-	-	-	-	65.000,00	-	20.000,00	-	-
190129	REGIÃO ADMINISTRATIVA XXVII - JARDIM BOTÂNICO	Fonte Tesouro	-	79.690,00	-	-	-	-	-	-	54.500,00	-	-	-	-
		Total	-	79.690,00	-	-	-	-	-	-	54.500,00	-	-	-	-
190201	COMPANHIA URBANIZADORA DA NOVA CAPITAL	Fonte Tesouro	-	-	-	-	-	-	-	-	-	-	223.715.679,00	-	427.966,00
		Outras Fontes	-	-	-	-	-	-	-	-	-	-	21.842.184,00	-	-
		Total	-	-	-	-	-	-	-	-	-	-	245.557.863,00	-	427.966,00
190209	CEB LAJEADO S/A	Fonte Tesouro	-	-	-	-	-	-	-	-	-	-	-	-	-
		Total	-	-	-	-	-	-	-	-	-	-	-	-	-



EXECUÇÃO DA DESPESA POR UNIDADE GESTORA E FUNÇÃO - 2005

UNIDADE GESTORA	TIPO FONTE	DESPESA AUTORIZADA												
		01	04	06	08	09	10	11	12	13	14	15	16	17
		LEGISLATIVA	ADMINISTRAÇÃO	SEGURANÇA PÚBLICA	ASSISTÊNCIA SOCIAL	PREVIDÊNCIA SOCIAL	SAÚDE	TRABALHO	EDUCAÇÃO	CULTURA	DIREITOS DA CIDADANIA	URBANISMO	HABITAÇÃO	SANEAMENTO
200101 SECRETARIA DE ESTADO DE TRANSPORTES	Fonte Tesouro	-	-	-	-	22.820.000,00	-	-	-	-	-	-	-	-
	Total	-	-	-	-	22.820.000,00	-	-	-	-	-	-	-	-
200201 SOCIED. DE TRANSP. COLETIVOS DE BRASILIA	Fonte Tesouro	-	-	-	-	-	-	-	-	-	-	-	-	-
	Outras Fontes	-	-	-	-	-	-	-	-	-	-	-	-	-
	Total	-	-	-	-	-	-	-	-	-	-	-	-	-
200202 DEPTO DE ESTRADAS DE RODAGEM DO DF - DER/DF	Fonte Tesouro	-	-	-	-	17.619.000,00	-	-	-	-	-	-	-	-
	Outras Fontes	-	-	-	-	-	-	-	-	-	-	-	-	-
	Total	-	-	-	-	17.619.000,00	-	-	-	-	-	-	-	-
200203 DFTRANS - TRANSPORTE URBANO DO DISTRITO FEDERAL	Fonte Tesouro	-	-	-	-	147.000,00	-	-	-	-	-	-	-	-
	Outras Fontes	-	-	-	-	-	-	-	-	-	-	-	-	-
	Total	-	-	-	-	147.000,00	-	-	-	-	-	-	-	-
200204 COMPANHIA METROPOLITANA DO DF	Fonte Tesouro	-	-	-	-	-	-	-	-	-	-	-	-	-
	Outras Fontes	-	-	-	-	-	-	-	-	-	-	-	-	-
	Total	-	-	-	-	-	-	-	-	-	-	-	-	-
210101 SEC. DE ESTADO AGRIC. E ABASTECIMENTO	Fonte Tesouro	-	-	-	-	22.300.000,00	-	-	-	69.300,00	-	-	-	-
	Total	-	-	-	-	22.300.000,00	-	-	-	69.300,00	-	-	-	-
210203 EMPRESA DE ASSIST. TÉCNICA E EXTENSÃO RURAL	Fonte Tesouro	-	79.218,00	-	10.000,00	-	-	-	-	-	-	-	-	-
	Outras Fontes	-	-	-	-	-	-	-	-	-	-	-	-	-
	Total	-	79.218,00	-	10.000,00	-	-	-	-	-	-	-	-	-
210901 FUNDO DE AVAL DO DISTRITO FEDERAL	Fonte Tesouro	-	-	-	-	-	-	-	-	-	-	-	-	-
	Total	-	-	-	-	-	-	-	-	-	-	-	-	-
210902 FUNDO DE DESENVOLV. RURAL DO DISTRITO FEDERAL	Fonte Tesouro	-	-	-	-	-	-	-	-	-	-	-	-	-
	Total	-	-	-	-	-	-	-	-	-	-	-	-	-
220101 SEC. DE ESTADO DE SEG. PÚBLICA E DEFESA SOCIAL	Fonte Tesouro	-	-	90.114.831,00	-	-	-	-	-	-	-	-	-	-
	Total	-	-	90.114.831,00	-	-	-	-	-	-	-	-	-	-
220103 POLÍCIA MILITAR DO DF	Fonte Tesouro	-	-	12.665.826,00	-	9.700.000,00	-	-	-	-	-	-	-	-
	Total	-	-	12.665.826,00	-	9.700.000,00	-	-	-	-	-	-	-	-
220104 CORPO DE BOMBEIROS MILITAR DO DF	Fonte Tesouro	-	-	3.929.305,00	-	5.953.612,00	-	-	-	-	-	-	-	-
	Total	-	-	3.929.305,00	-	5.953.612,00	-	-	-	-	-	-	-	-
220105 POLÍCIA CIVIL DO DISTRITO FEDERAL	Fonte Tesouro	-	-	18.702,00	-	-	-	-	-	-	-	-	-	-
	Total	-	-	18.702,00	-	-	-	-	-	-	-	-	-	-
220201 DEPARTAMENTO DE TRÂNSITO DO DF	Fonte Tesouro	-	-	-	-	8.344.000,00	-	-	-	-	-	11.000.000,00	-	-
	Outras Fontes	-	117.835.178,00	50.572.292,00	-	-	-	-	-	-	-	10.001.002,00	-	-
	Total	-	117.835.178,00	50.572.292,00	-	8.344.000,00	-	-	-	-	-	21.001.002,00	-	-



EXECUÇÃO DA DESPESA POR UNIDADE GESTORA E FUNÇÃO - 2005

UNIDADE GESTORA	TIPO FONTE	DESPESA AUTORIZADA												
		01	04	06	08	09	10	11	12	13	14	15	16	17
		LEGISLATIVA	ADMINISTRAÇÃO	SEGURANÇA PÚBLICA	ASSISTÊNCIA SOCIAL	PREVIDÊNCIA SOCIAL	SAÚDE	TRABALHO	EDUCAÇÃO	CULTURA	DIREITOS DA CIDADANIA	URBANISMO	HABITAÇÃO	SANEAMENTO
220202 FUND. DE AMPARO AO TRABALHADOR PRESO	Fonte Tesouro	-	-	-	-	-	-	-	-	-	182.203,00	-	-	-
	Outras Fontes	-	-	-	-	-	-	-	-	-	9.844.990,00	-	-	-
	Total	-	-	-	-	-	-	-	-	-	10.027.193,00	-	-	-
220901 FUNDO DE SAÚDE DA POLÍCIA MILITAR	Fonte Tesouro	-	-	10.003.460,00	-	-	-	-	-	-	-	-	-	-
	Total	-	-	10.003.460,00	-	-	-	-	-	-	-	-	-	-
220902 FUNDO DE SAÚDE DO CORPO DE BOMBEIROS	Fonte Tesouro	-	-	4.562.492,00	-	-	-	-	-	-	-	-	-	-
	Total	-	-	4.562.492,00	-	-	-	-	-	-	-	-	-	-
220903 FUNDO DE REEQ. DOS ORG. INT. DA SEG. PÚBLICA	Fonte Tesouro	-	-	5.735.084,00	-	-	-	-	-	-	-	-	-	-
	Total	-	-	5.735.084,00	-	-	-	-	-	-	-	-	-	-
230101 SECRETARIA DE ESTADO DE CULTURA	Fonte Tesouro	-	-	-	-	5.235.014,00	-	-	-	39.682.006,00	-	-	-	-
	Total	-	-	-	-	5.235.014,00	-	-	-	39.682.006,00	-	-	-	-
230103 ARQUIVO PÚBLICO DO DISTRITO FEDERAL	Fonte Tesouro	-	-	-	-	-	-	-	-	1.753.613,00	-	-	-	-
	Total	-	-	-	-	-	-	-	-	1.753.613,00	-	-	-	-
230903 FUNDO DA ARTE E DA CULTURA - FAC	Fonte Tesouro	-	-	-	-	-	-	-	-	8.232.360,00	-	-	-	-
	Total	-	-	-	-	-	-	-	-	8.232.360,00	-	-	-	-
240101 SEC. DE ESTADO DE DESENVOLVIMENTO ECONÔMICO	Fonte Tesouro	-	9.231.259,00	-	-	984.000,00	-	-	-	-	-	-	-	-
	Total	-	9.231.259,00	-	-	984.000,00	-	-	-	-	-	-	-	-
250101 SECRETARIA DE ESTADO DE TRABALHO	Fonte Tesouro	-	-	-	-	886.000,00	-	21.106.535,00	-	-	-	-	-	-
	Total	-	-	-	-	886.000,00	-	21.106.535,00	-	-	-	-	-	-
250901 FUNDO DE SOLIDARIEDADE PARA GER. DE EMP. E RENDA	Fonte Tesouro	-	-	-	-	-	-	-	-	-	-	-	-	-
	Total	-	-	-	-	-	-	-	-	-	-	-	-	-
250902 FUNDO P/A GERAÇÃO DE EMP. E RENDA DO DF - FUNGER	Fonte Tesouro	-	-	-	-	-	-	27.965.982,00	-	-	-	-	-	-
	Total	-	-	-	-	-	-	27.965.982,00	-	-	-	-	-	-
260101 SEC. DE ESTADO DE COMUNICAÇÃO SOCIAL	Fonte Tesouro	-	4.583.970,85	-	-	1.087.000,00	-	-	-	-	-	-	-	-
	Total	-	4.583.970,85	-	-	1.087.000,00	-	-	-	-	-	-	-	-
280101 SEC. DE ESTADO DE DESENV. URBANO E HABITAÇÃO	Fonte Tesouro	-	-	-	-	13.433.000,00	-	-	-	-	-	941.328,00	38.708.476,00	-
	Total	-	-	-	-	13.433.000,00	-	-	-	-	-	941.328,00	38.708.476,00	-
280901 FUNDO DE DESENV. URBANO DO DF	Fonte Tesouro	-	-	-	-	-	-	-	-	-	-	-	497.600,00	-
	Total	-	-	-	-	-	-	-	-	-	-	-	497.600,00	-
310101 SECRETARIA DE ESTADO DE TURISMO DO DF	Fonte Tesouro	-	7.538.445,65	-	-	1.715.000,00	-	-	-	-	-	-	-	-
	Total	-	7.538.445,65	-	-	1.715.000,00	-	-	-	-	-	-	-	-
320101 SEC. DE ESTADO DE PLANEJ. COORD. E PARCERIAS	Fonte Tesouro	-	13.929.723,00	-	493.965,00	-	-	-	-	-	-	-	-	-
	Total	-	13.929.723,00	-	493.965,00	-	-	-	-	-	-	-	-	-



EXECUÇÃO DA DESPESA POR UNIDADE GESTORA E FUNÇÃO - 2005

UNIDADE GESTORA	TIPO FONTE	DESPESA AUTORIZADA												
		01	04	06	08	09	10	11	12	13	14	15	16	17
		LEGISLATIVA	ADMINISTRAÇÃO	SEGURANÇA PÚBLICA	ASSISTÊNCIA SOCIAL	PREVIDÊNCIA SOCIAL	SAÚDE	TRABALHO	EDUCAÇÃO	CULTURA	DIREITOS DA CIDADANIA	URBANISMO	HABITAÇÃO	SANEAMENTO
330101 SECRETARIA DE ESTADO DE SOLIDARIEDADE	Fonte Tesouro	-	-	-	75.163.029,41	-	-	-	-	-	-	-	-	-
	Total	-	-	-	75.163.029,41	-	-	-	-	-	-	-	-	-
340101 SECRETARIA DE ESTADO DE ESPORTE E LAZER	Fonte Tesouro	-	-	-	-	1.538.000,00	-	-	-	-	-	-	-	-
	Total	-	-	-	-	1.538.000,00	-	-	-	-	-	-	-	-
340901 FUNDO DE PROM. AO ESP. EDUC. FISICA E LAZER	Fonte Tesouro	-	-	-	-	-	-	-	-	-	-	-	-	-
	Total	-	-	-	-	-	-	-	-	-	-	-	-	-
360101 SEC. DE ESTADO DE ARTIC. PARA O DESENV. DO ENTORNO	Fonte Tesouro	-	3.006.786,00	-	-	156.000,00	-	-	-	-	-	-	-	-
	Total	-	3.006.786,00	-	-	156.000,00	-	-	-	-	-	-	-	-
380101 SEC. DE ESTADO DE COORD. DAS ADM. REGIONAIS	Fonte Tesouro	2.076.608,00	215.290.021,00	-	-	30.930.485,00	-	-	-	722.500,00	-	65.279.728,00	-	-
	Total	2.076.608,00	215.290.021,00	-	-	30.930.485,00	-	-	-	722.500,00	-	65.279.728,00	-	-
400101 SEC. DE ESTADO DE DESENV. TECNOLÓGICO DO DF.	Fonte Tesouro	-	7.456.245,00	-	-	-	-	-	-	-	-	-	-	-
	Total	-	7.456.245,00	-	-	-	-	-	-	-	-	-	-	-
410101 SEC. DE ESTADO DE FISCALIZ. DE ATIVIDADES URBANAS	Fonte Tesouro	-	-	-	-	-	-	-	-	-	-	-	-	-
	Total	-	-	-	-	-	-	-	-	-	-	-	-	-
420101 SECRETARIA DE ESTADO DE ASSUNTOS SINDICAIS	Fonte Tesouro	-	1.421.131,36	-	-	-	-	-	-	-	-	-	-	-
	Total	-	1.421.131,36	-	-	-	-	-	-	-	-	-	-	-
430101 SEC. DE EST. DE ADM. DE PARQUES E UND. CONSERV. DF	Fonte Tesouro	-	-	-	-	200,00	-	-	-	-	-	-	-	-
	Total	-	-	-	-	200,00	-	-	-	-	-	-	-	-
430901 FUNDO DE MELH. DA GESTÃO DOS PARQUES DO DF	Fonte Tesouro	-	-	-	-	-	-	-	-	-	-	-	-	-
	Total	-	-	-	-	-	-	-	-	-	-	-	-	-
900101 RESERVA DE CONTINGENCIA	Fonte Tesouro	-	-	-	-	-	-	-	-	-	-	-	-	-
	Total	-	-	-	-	-	-	-	-	-	-	-	-	-
TOTAL DA DESPESA AUTORIZADA		#####	1.909.856.618,00	177.601.992,00	277.553.072,00	656.373.848,00	1.189.324.743,00	49.215.953,00	906.105.476,00	54.753.955,00	11.054.699,00	1.081.134.333,00	49.857.515,00	217.005.988,00



EXECUÇÃO DA DESPESA POR UNIDADE GESTORA E FUNÇÃO - 2005

UNIDADE GESTORA	TIPO FONTE	DESPESA AUTORIZADA												TOTAL
		18 GESTÃO AMBIENTAL	19 CIÊNCIA E TECNOLOGIA	20 AGRICULTURA	21 ORGANIZAÇÃO AGRÁRIA	22 INDÚSTRIA	23 COMÉRCIO E SERVIÇOS	24 COMUNICAÇÕES	25 ENERGIA	26 TRANSPORTE	27 DESPORTO E LAZER	28 ENCARGOS ESPECIAIS	99 RESERVA DE CONTINGÊNCIA	
010101 CÂMARA LEGISLATIVA DO DISTRITO FEDERAL	Fonte Tesouro	-	-	-	-	-	-	-	-	-	-	5.800.000,00	-	192.269.874,00
	Total	-	-	-	-	-	-	-	-	-	-	5.800.000,00	-	192.269.874,00
010901 FUNDO DE ASSISTÊNCIA À SAÚDE DA CLDF.	Fonte Tesouro	-	-	-	-	-	-	-	-	-	-	585.720,00	-	13.558.414,00
	Total	-	-	-	-	-	-	-	-	-	-	585.720,00	-	13.558.414,00
020101 TRIBUNAL DE CONTAS DO DISTRITO FEDERAL	Fonte Tesouro	-	-	-	-	-	-	-	-	-	-	570.000,00	-	168.324.453,00
	Total	-	-	-	-	-	-	-	-	-	-	570.000,00	-	168.324.453,00
100101 GABINETE DO VICE - GOVERNADOR	Fonte Tesouro	-	-	-	-	-	-	-	-	-	-	61.500,00	-	4.404.510,00
	Total	-	-	-	-	-	-	-	-	-	-	61.500,00	-	4.404.510,00
110101 SECRETARIA DE ESTADO DE GOVERNO	Fonte Tesouro	270.000,00	-	-	-	-	-	-	-	-	-	9.784.253,00	-	312.884.910,59
	Total	270.000,00	-	-	-	-	-	-	-	-	-	9.784.253,00	-	312.884.910,59
110901 FUNDO DO DIREITO DA CRIANÇA E DO ADOLESCENTE	Fonte Tesouro	-	-	-	-	-	-	-	-	-	-	-	-	1.422.495,00
	Total	-	-	-	-	-	-	-	-	-	-	-	-	1.422.495,00
110902 FUNDO P/PREV. CONTR. E TRAT. DEPEND. QUIM. DF	Fonte Tesouro	-	-	-	-	-	-	-	-	-	-	-	-	-
	Total	-	-	-	-	-	-	-	-	-	-	-	-	-
110903 FUNDO DE DEFESA DOS DIREITOS DO CONSUMIDOR	Fonte Tesouro	-	-	-	-	-	-	-	-	-	-	-	-	-
	Total	-	-	-	-	-	-	-	-	-	-	-	-	-
110904 FUNDO DE APOIO E ASSIST. AO IDOSO DO DF	Fonte Tesouro	-	-	-	-	-	-	-	-	-	-	-	-	-
	Total	-	-	-	-	-	-	-	-	-	-	-	-	-
120101 PROCURADORIA GERAL DO DISTRITO FEDERAL	Fonte Tesouro	-	-	-	-	-	-	-	-	-	-	11.442.530,00	-	109.684.466,00
	Total	-	-	-	-	-	-	-	-	-	-	11.442.530,00	-	109.684.466,00
120901 FUNDO DA PROCURADORIA DO DF	Fonte Tesouro	-	-	-	-	-	-	-	-	-	-	-	-	3.320.136,00
	Total	-	-	-	-	-	-	-	-	-	-	-	-	3.320.136,00
130101 SECRETARIA DE ESTADO DE FAZENDA DO DF	Fonte Tesouro	-	-	-	-	-	-	-	-	-	-	222.507.905,11	-	222.507.905,11
	Total	-	-	-	-	-	-	-	-	-	-	222.507.905,11	-	222.507.905,11
130103 SEÇÃO DE ORÇAMENTO DA SEC. DE FAZENDA	Fonte Tesouro	103.000,00	-	-	-	-	-	-	-	-	-	76.937.801,89	-	492.179.818,06
	Total	103.000,00	-	-	-	-	-	-	-	-	-	76.937.801,89	-	492.179.818,06
130201 COMPANHIA DO DESENVOLV. DO PLANALTO CENTRAL	Fonte Tesouro	-	-	-	-	-	-	-	-	-	-	275.000,00	-	303.805.842,53
	Outras Fontes	-	-	-	-	-	-	-	-	-	-	3.220.000,00	-	275.048.000,00
	Total	-	-	-	-	-	-	-	-	-	-	3.495.000,00	-	578.853.842,53
130901 FUNDO DE DESENVOLVIMENTO DO DISTRITO FEDERAL	Fonte Tesouro	-	-	-	-	-	-	-	-	-	-	-	-	90.364.789,00
	Total	-	-	-	-	-	-	-	-	-	-	-	-	90.364.789,00
130902 FUNDO DE MODER. E REAPAR. DA ADM. FAZENDÁRIA	Fonte Tesouro	-	-	-	-	-	-	-	-	-	-	-	-	832.749,00
	Total	-	-	-	-	-	-	-	-	-	-	-	-	832.749,00
140101 SEC. DE ESTADO DE GESTÃO ADMINISTRATIVA	Fonte Tesouro	-	-	-	-	-	-	-	-	-	-	24.922.535,00	-	383.117.896,47
	Total	-	-	-	-	-	-	-	-	-	-	24.922.535,00	-	383.117.896,47



EXECUÇÃO DA DESPESA POR UNIDADE GESTORA E FUNÇÃO - 2005

UNIDADE GESTORA	TIPO FONTE	DESPESA AUTORIZADA												TOTAL
		18 GESTÃO AMBIENTAL	19 CIÊNCIA E TECNOLOGIA	20 AGRICULTURA	21 ORGANIZAÇÃO AGRÁRIA	22 INDÚSTRIA	23 COMÉRCIO E SERVIÇOS	24 COMUNICAÇÕES	25 ENERGIA	26 TRANSPORTE	27 DESPORTO E LAZER	28 ENCARGOS ESPECIAIS	99 RESERVA DE CONTINGÊNCIA	
140905 FUNDO DE MELHORIA DA GESTÃO PÚBLICA - PRÓ-GESTÃO	Fonte Tesouro	-	-	-	-	-	-	-	-	-	-	-	-	4.068.502,00
	Total	-	-	-	-	-	-	-	-	-	-	-	-	4.068.502,00
150101 SEC. DE ESTADO DE MEIO AMB. E RECURSOS HÍDRICOS	Fonte Tesouro	18.204.294,00	-	-	-	-	-	-	-	-	-	20.255.000,00	-	38.917.594,00
	Total	18.204.294,00	-	-	-	-	-	-	-	-	-	20.255.000,00	-	38.917.594,00
150106 JARDIM BOTÂNICO DE BRASÍLIA	Fonte Tesouro	2.645.937,00	-	-	-	-	-	-	-	-	-	19.000,00	-	2.835.937,00
	Total	2.645.937,00	-	-	-	-	-	-	-	-	-	19.000,00	-	2.835.937,00
150201 FUNDAÇÃO DE APOIO A PESQUISA DO DF	Fonte Tesouro	-	7.564.130,00	-	-	-	-	-	-	-	-	279.857,00	-	11.489.936,00
	Outras Fontes	-	3.816.714,00	-	-	-	-	-	-	-	-	-	-	3.816.714,00
	Total	-	11.380.844,00	-	-	-	-	-	-	-	-	279.857,00	-	15.306.650,00
150204 FUNDAÇÃO POLO ECOLÓGICO DE BRASÍLIA	Fonte Tesouro	11.648.392,00	-	-	-	-	-	-	-	-	-	285.000,00	-	12.903.392,00
	Outras Fontes	535.843,00	-	-	-	-	-	-	-	-	-	-	-	535.843,00
	Total	12.184.235,00	-	-	-	-	-	-	-	-	-	285.000,00	-	13.439.235,00
150205 SERV. DE CONS. DE MONT. PÚB. E LIMP. URB. DO DF	Fonte Tesouro	-	-	-	-	-	-	-	-	-	-	5.645.714,00	-	326.382.070,00
	Outras Fontes	-	-	-	-	-	-	-	-	-	-	20.695,00	-	1.428.560,00
	Total	-	-	-	-	-	-	-	-	-	-	5.666.409,00	-	327.810.630,00
150206 AGÊNCIA REGULADORA DE ÁGUAS E SANEAMENTO DO DF	Fonte Tesouro	4.959.210,00	-	-	-	-	-	-	-	-	-	470.507,00	-	11.653.492,00
	Outras Fontes	1.150.000,00	-	-	-	-	-	-	-	-	-	-	-	1.150.000,00
	Total	6.109.210,00	-	-	-	-	-	-	-	-	-	470.507,00	-	12.803.492,00
150901 FUNDO ÚNICO DE MEIO AMBIENTE DO DF	Fonte Tesouro	2.859.841,00	-	-	-	-	-	-	-	-	-	-	-	2.859.841,00
	Total	2.859.841,00	-	-	-	-	-	-	-	-	-	-	-	2.859.841,00
160101 SECRETARIA DE ESTADO DE EDUCAÇÃO	Fonte Tesouro	-	-	-	-	-	-	-	-	-	240.000,00	7.376.447,00	-	293.248.949,23
	Total	-	-	-	-	-	-	-	-	-	240.000,00	7.376.447,00	-	293.248.949,23
160202 FUNDAÇÃO UNIVERSIDADE ABERTA DO DF	Fonte Tesouro	-	-	-	-	-	-	-	-	-	-	-	-	-
	Total	-	-	-	-	-	-	-	-	-	-	-	-	-
160902 FUNDO DE APOIO AO PROG. PERM. ALF. JOV. ADULT	Fonte Tesouro	-	-	-	-	-	-	-	-	-	-	-	-	800,00
	Total	-	-	-	-	-	-	-	-	-	-	-	-	800,00
160903 FUNDO DE MAN. DO ENS. FUND. DE VAL. DO MAGISTÉRIO	Fonte Tesouro	-	-	-	-	-	-	-	-	-	-	-	-	603.587.341,00
	Total	-	-	-	-	-	-	-	-	-	-	-	-	603.587.341,00
170101 SECRETARIA DE ESTADO DE SAÚDE	Fonte Tesouro	-	-	-	-	-	-	-	-	-	-	6.947.884,60	-	1.125.000.568,06
	Total	-	-	-	-	-	-	-	-	-	-	6.947.884,60	-	1.125.000.568,06
170202 FUNDAÇÃO HEMOCENTRO DE BRASÍLIA	Fonte Tesouro	-	-	-	-	-	-	-	-	-	-	150.000,00	-	17.006.708,00
	Outras Fontes	-	-	-	-	-	-	-	-	-	-	16.000,00	-	729.071,00
	Total	-	-	-	-	-	-	-	-	-	-	166.000,00	-	17.735.779,00
170203 FUNDAÇÃO DE ENSINO E PESQUISA EM CIÊNCIAS DA SAÚDE	Fonte Tesouro	-	-	-	-	-	-	-	-	-	-	772.000,00	-	8.192.194,00
	Outras Fontes	-	-	-	-	-	-	-	-	-	-	-	-	3.600.187,00
	Total	-	-	-	-	-	-	-	-	-	-	772.000,00	-	11.792.381,00



EXECUÇÃO DA DESPESA POR UNIDADE GESTORA E FUNÇÃO - 2005

UNIDADE GESTORA		TIPO FONTE	DESPESA AUTORIZADA											TOTAL	
			18 GESTÃO AMBIENTAL	19 CIÊNCIA E TECNOLOGIA	20 AGRICULTURA	21 ORGANIZAÇÃO AGRÁRIA	22 INDÚSTRIA	23 COMÉRCIO E SERVIÇOS	24 COMUNICAÇÕES	25 ENERGIA	26 TRANSPORTE	27 DESPORTO E LAZER	28 ENCARGOS ESPECIAIS		99 RESERVA DE CONTINGÊNCIA
170901	FUNDO DE SAÚDE DO DISTRITO FEDERAL	Fonte Tesouro	-	-	-	-	-	-	-	-	-	-	214.465,40	-	51.720.156,94
		Total	-	-	-	-	-	-	-	-	-	-	214.465,40	-	51.720.156,94
180101	SECRETARIA DE ESTADO DE AÇÃO SOCIAL	Fonte Tesouro	-	-	-	-	-	-	-	-	-	-	340.230,00	-	131.424.285,24
		Total	-	-	-	-	-	-	-	-	-	-	340.230,00	-	131.424.285,24
180901	FUNDO HABITACIONAL DO DISTRITO FEDERAL	Fonte Tesouro	-	-	-	-	-	-	-	-	-	-	-	-	4.636.573,00
		Total	-	-	-	-	-	-	-	-	-	-	-	-	4.636.573,00
180902	FUNDO DE ASSISTÊNCIA SOCIAL DO DISTRITO FEDERAL	Fonte Tesouro	-	-	-	-	-	-	-	-	-	-	-	-	63.890.104,00
		Total	-	-	-	-	-	-	-	-	-	-	-	-	63.890.104,00
190101	SECRETARIA DE ESTADO DE INFRA-ESTRUTURA E OBRAS	Fonte Tesouro	5.586.923,60	232.760,00	-	-	-	-	-	42.394.584,00	-	2.304.678,09	9.315.773,00	-	791.942.191,19
		Total	5.586.923,60	232.760,00	-	-	-	-	-	42.394.584,00	-	2.304.678,09	9.315.773,00	-	791.942.191,19
190103	REGIÃO ADMINISTRATIVA I - BRASÍLIA	Fonte Tesouro	-	-	-	-	-	-	-	522.165,00	-	43.371,00	-	-	13.083.885,00
		Total	-	-	-	-	-	-	-	522.165,00	-	43.371,00	-	-	13.083.885,00
190104	REGIÃO ADMINISTRATIVA II - GAMA	Fonte Tesouro	-	-	-	-	-	-	-	-	-	23.000,00	10.000,00	-	2.141.631,00
		Total	-	-	-	-	-	-	-	-	-	23.000,00	10.000,00	-	2.141.631,00
190105	REGIÃO ADMINISTRATIVA III - TAGUATINGA	Fonte Tesouro	-	-	-	-	-	-	-	140.046,00	-	126.282,00	-	-	4.298.945,00
		Total	-	-	-	-	-	-	-	140.046,00	-	126.282,00	-	-	4.298.945,00
190106	REGIÃO ADMINISTRATIVA IV - BRAZLÂNDIA	Fonte Tesouro	-	-	160.000,00	-	-	-	8.000,00	111.000,00	-	370.800,00	-	-	1.757.220,00
		Total	-	-	160.000,00	-	-	-	8.000,00	111.000,00	-	370.800,00	-	-	1.757.220,00
190107	REGIÃO ADMINISTRATIVA V - SOBRADINHO	Fonte Tesouro	-	-	9.000,00	-	-	-	-	146.935,00	-	152.368,00	-	-	2.637.001,00
		Total	-	-	9.000,00	-	-	-	-	146.935,00	-	152.368,00	-	-	2.637.001,00
190108	REGIÃO ADMINISTRATIVA VI - PLANALTINA	Fonte Tesouro	-	-	59.581,00	-	-	-	-	39.800,00	-	20.882,00	-	-	2.356.447,00
		Total	-	-	59.581,00	-	-	-	-	39.800,00	-	20.882,00	-	-	2.356.447,00
190109	REGIÃO ADMINISTRATIVA VII - PARANOÁ	Fonte Tesouro	-	-	-	-	-	-	-	-	-	490.000,00	-	-	2.392.359,00
		Total	-	-	-	-	-	-	-	-	-	490.000,00	-	-	2.392.359,00
190110	REGIÃO ADMINISTRATIVA VIII - NÚCLEO BANDEIRANTE	Fonte Tesouro	-	-	-	-	-	-	-	-	-	198.475,00	-	-	2.875.627,00
		Total	-	-	-	-	-	-	-	-	-	198.475,00	-	-	2.875.627,00
190111	REGIÃO ADMINISTRATIVA IX - CEILÂNDIA	Fonte Tesouro	-	-	-	-	-	-	-	-	-	67.996,00	20.000,00	-	3.486.512,00
		Total	-	-	-	-	-	-	-	-	-	67.996,00	20.000,00	-	3.486.512,00
190112	REGIÃO ADMINISTRATIVA X - GUARÁ	Fonte Tesouro	-	-	-	-	-	-	-	387.392,00	-	55.831,00	-	-	2.755.024,00
		Total	-	-	-	-	-	-	-	387.392,00	-	55.831,00	-	-	2.755.024,00
190113	REGIÃO ADMINISTRATIVA XI - CRUZEIRO	Fonte Tesouro	-	-	-	-	-	-	-	20.000,00	-	47.080,00	15.000,00	-	1.326.067,00
		Total	-	-	-	-	-	-	-	20.000,00	-	47.080,00	15.000,00	-	1.326.067,00
190114	REGIÃO ADMINISTRATIVA XII - SAMAMBAIA	Fonte Tesouro	-	-	-	-	-	-	-	2.298,00	-	73.000,00	10.000,00	-	1.762.176,00
		Total	-	-	-	-	-	-	-	2.298,00	-	73.000,00	10.000,00	-	1.762.176,00



EXECUÇÃO DA DESPESA POR UNIDADE GESTORA E FUNÇÃO - 2005

UNIDADE GESTORA		TIPO FONTE	DESPESA AUTORIZADA												TOTAL
			18 GESTÃO AMBIENTAL	19 CIÊNCIA E TECNOLOGIA	20 AGRICULTURA	21 ORGANIZAÇÃO AGRÁRIA	22 INDÚSTRIA	23 COMÉRCIO E SERVIÇOS	24 COMUNICAÇÕES	25 ENERGIA	26 TRANSPORTE	27 DESPORTO E LAZER	28 ENCARGOS ESPECIAIS	99 RESERVA DE CONTINGÊNCIA	
190115	REGIÃO ADMINISTRATIVA XIII - SANTA MARIA	Fonte Tesouro	-	-	-	-	-	-	-	-	-	30.000,00	-	-	944.830,00
		Total	-	-	-	-	-	-	-	-	-	30.000,00	-	-	944.830,00
190116	REGIÃO ADMINISTRATIVA XIV - SÃO SEBASTIÃO	Fonte Tesouro	-	-	-	-	-	-	-	-	-	48.000,00	-	-	1.129.128,00
		Total	-	-	-	-	-	-	-	-	-	48.000,00	-	-	1.129.128,00
190117	REGIÃO ADMINISTRATIVA XV - RECANTO DAS EMAS	Fonte Tesouro	-	-	-	-	-	-	-	-	-	40.716,00	-	-	1.694.592,00
		Total	-	-	-	-	-	-	-	-	-	40.716,00	-	-	1.694.592,00
190118	REGIÃO ADMINISTRATIVA XVI - LAGO SUL	Fonte Tesouro	-	-	-	-	-	-	-	33.614,00	-	-	-	-	606.779,00
		Total	-	-	-	-	-	-	-	33.614,00	-	-	-	-	606.779,00
190119	REGIÃO ADMINISTRATIVA XVII - RIACHO FUNDO	Fonte Tesouro	-	-	-	-	-	-	-	-	-	212.200,00	-	-	1.158.300,00
		Total	-	-	-	-	-	-	-	-	-	212.200,00	-	-	1.158.300,00
190120	REGIÃO ADMINISTRATIVA XVIII - LAGO NORTE	Fonte Tesouro	-	-	-	-	-	-	-	5.967,00	-	13.583,00	-	-	1.377.703,00
		Total	-	-	-	-	-	-	-	5.967,00	-	13.583,00	-	-	1.377.703,00
190121	REGIÃO ADMINISTRATIVA XIX - CANDANGOLÂNDIA	Fonte Tesouro	-	-	-	-	-	-	-	-	-	17.826,00	-	-	985.797,00
		Total	-	-	-	-	-	-	-	-	-	17.826,00	-	-	985.797,00
190122	REGIÃO ADMINISTRATIVA XX - ÁGUAS CLARAS	Fonte Tesouro	-	-	-	-	-	-	-	-	-	84.699,00	-	-	424.146,00
		Total	-	-	-	-	-	-	-	-	-	84.699,00	-	-	424.146,00
190123	REGIÃO ADMINISTRATIVA XXI - RIACHO FUNDO II	Fonte Tesouro	-	-	-	-	-	-	-	-	-	9.500,00	-	-	535.921,00
		Total	-	-	-	-	-	-	-	-	-	9.500,00	-	-	535.921,00
190124	REGIÃO ADMINISTRATIVA XXII - SUDOESTE/OCTOGONAL	Fonte Tesouro	-	-	-	-	-	-	-	-	-	65.000,00	-	-	385.050,00
		Total	-	-	-	-	-	-	-	-	-	65.000,00	-	-	385.050,00
190125	REGIÃO ADMINISTRATIVA XXIII - VARJÃO	Fonte Tesouro	-	-	-	-	-	-	-	-	-	20.250,00	-	-	694.000,00
		Total	-	-	-	-	-	-	-	-	-	20.250,00	-	-	694.000,00
190126	REGIÃO ADMINISTRATIVA XXIV - PARK WAY	Fonte Tesouro	-	-	-	-	-	-	-	129.000,00	-	10.000,00	-	-	781.772,00
		Total	-	-	-	-	-	-	-	129.000,00	-	10.000,00	-	-	781.772,00
190127	REGIÃO ADMINIST. XXV - SETOR COMPL. IND. E ABAST.	Fonte Tesouro	-	-	-	-	-	-	-	-	-	-	-	-	268.220,00
		Total	-	-	-	-	-	-	-	-	-	-	-	-	268.220,00
190128	REGIÃO ADMINISTRATIVA XXVI - SOBRADINHO II	Fonte Tesouro	-	-	-	-	-	-	-	-	-	10.000,00	-	-	494.677,00
		Total	-	-	-	-	-	-	-	-	-	10.000,00	-	-	494.677,00
190129	REGIÃO ADMINISTRATIVA XXVII - JARDIM BOTÂNICO	Fonte Tesouro	-	-	-	-	-	-	-	-	-	5.500,00	-	-	139.690,00
		Total	-	-	-	-	-	-	-	-	-	5.500,00	-	-	139.690,00
190201	COMPANHIA URBANIZADORA DA NOVA CAPITAL	Fonte Tesouro	-	-	-	-	-	-	-	-	-	-	5.613.400,00	-	229.757.045,00
		Outras Fontes	-	-	-	-	-	-	-	-	-	-	5.181.926,00	-	27.024.110,00
		Total	-	-	-	-	-	-	-	-	-	-	10.795.326,00	-	256.781.155,00
190209	CEB LAJEADO S/A	Fonte Tesouro	-	-	-	-	-	-	-	-	-	-	-	-	-
		Total	-	-	-	-	-	-	-	-	-	-	-	-	-



EXECUÇÃO DA DESPESA POR UNIDADE GESTORA E FUNÇÃO - 2005

UNIDADE GESTORA	TIPO FONTE	DESPESA AUTORIZADA												TOTAL
		18 GESTÃO AMBIENTAL	19 CIÊNCIA E TECNOLOGIA	20 AGRICULTURA	21 ORGANIZAÇÃO AGRÁRIA	22 INDÚSTRIA	23 COMÉRCIO E SERVIÇOS	24 COMUNICAÇÕES	25 ENERGIA	26 TRANSPORTE	27 DESPORTO E LAZER	28 ENCARGOS ESPECIAIS	99 RESERVA DE CONTINGÊNCIA	
200101 SECRETARIA DE ESTADO DE TRANSPORTES	Fonte Tesouro	-	-	-	-	-	215.206,11	-	-	15.331.639,00	-	292.134,00	-	38.658.979,11
	Total	-	-	-	-	-	215.206,11	-	-	15.331.639,00	-	292.134,00	-	38.658.979,11
200201 SOCIED. DE TRANSP. COLETIVOS DE BRASILIA	Fonte Tesouro	-	-	-	-	-	-	-	-	4.653.695,00	-	2.648.491,00	-	7.302.186,00
	Outras Fontes	-	-	-	-	-	-	-	-	650.022,00	-	1.894.800,00	-	2.544.822,00
	Total	-	-	-	-	-	-	-	-	5.303.717,00	-	4.543.291,00	-	9.847.008,00
200202 DEPTO DE ESTRADAS DE RODAGEM DO DF - DER/DF	Fonte Tesouro	-	-	-	-	-	-	-	-	151.574.267,00	-	5.918.989,00	-	175.112.256,00
	Outras Fontes	-	-	-	-	-	-	-	-	61.931.597,00	-	9.472.098,00	-	71.403.695,00
	Total	-	-	-	-	-	-	-	-	213.505.864,00	-	15.391.087,00	-	246.515.951,00
200203 DFTRANS - TRANSPORTE URBANO DO DISTRITO FEDERAL	Fonte Tesouro	-	-	-	-	-	-	-	-	9.635.380,00	-	796.000,00	-	10.578.380,00
	Outras Fontes	-	-	-	-	-	-	-	-	19.253.387,00	-	587.000,00	-	19.840.387,00
	Total	-	-	-	-	-	-	-	-	28.888.767,00	-	1.383.000,00	-	30.418.767,00
200204 COMPANHIA METROPOLITANA DO DF	Fonte Tesouro	-	-	-	-	-	-	-	-	296.478.058,00	-	1.748.000,00	-	298.226.058,00
	Outras Fontes	-	-	-	-	-	-	-	-	18.964.725,00	-	15.000,00	-	18.979.725,00
	Total	-	-	-	-	-	-	-	-	315.442.783,00	-	1.763.000,00	-	317.205.783,00
210101 SEC. DE ESTADO AGRIC. E ABASTECIMENTO	Fonte Tesouro	-	-	39.769.009,00	-	-	-	-	-	-	-	1.659.000,00	-	63.797.309,00
	Total	-	-	39.769.009,00	-	-	-	-	-	-	-	1.659.000,00	-	63.797.309,00
210203 EMPRESA DE ASSIST. TÉCNICA E EXTENSÃO RURAL	Fonte Tesouro	-	-	27.739.837,00	-	-	-	-	-	-	-	2.182.256,00	-	30.011.311,00
	Outras Fontes	-	-	936.695,00	-	-	-	-	-	-	-	-	-	936.695,00
	Total	-	-	28.676.532,00	-	-	-	-	-	-	-	2.182.256,00	-	30.948.006,00
210901 FUNDO DE AVAL DO DISTRITO FEDERAL	Fonte Tesouro	-	-	46.040,00	-	-	-	-	-	-	-	-	-	46.040,00
	Total	-	-	46.040,00	-	-	-	-	-	-	-	-	-	46.040,00
210902 FUNDO DE DESENVOLV. RURAL DO DISTRITO FEDERAL	Fonte Tesouro	-	-	874.768,00	-	-	-	-	-	-	-	-	-	874.768,00
	Total	-	-	874.768,00	-	-	-	-	-	-	-	-	-	874.768,00
220101 SEC. DE ESTADO DE SEG. PÚBLICA E DEFESA SOCIAL	Fonte Tesouro	-	-	-	-	-	-	-	-	-	-	-	-	90.114.831,00
	Total	-	-	-	-	-	-	-	-	-	-	-	-	90.114.831,00
220103 POLÍCIA MILITAR DO DF	Fonte Tesouro	-	-	-	-	-	-	-	-	-	-	10.000,00	-	22.375.826,00
	Total	-	-	-	-	-	-	-	-	-	-	10.000,00	-	22.375.826,00
220104 CORPO DE BOMBEIROS MILITAR DO DF	Fonte Tesouro	-	-	-	-	-	-	-	-	-	-	-	-	9.882.917,00
	Total	-	-	-	-	-	-	-	-	-	-	-	-	9.882.917,00
220105 POLÍCIA CIVIL DO DISTRITO FEDERAL	Fonte Tesouro	-	-	-	-	-	-	-	-	-	-	-	-	18.702,00
	Total	-	-	-	-	-	-	-	-	-	-	-	-	18.702,00
220201 DEPARTAMENTO DE TRÂNSITO DO DF	Fonte Tesouro	-	-	-	-	-	-	-	-	-	-	-	-	19.344.000,00
	Outras Fontes	-	-	-	-	-	-	-	-	-	-	3.911.000,00	-	182.319.472,00
	Total	-	-	-	-	-	-	-	-	-	-	3.911.000,00	-	201.663.472,00



EXECUÇÃO DA DESPESA POR UNIDADE GESTORA E FUNÇÃO - 2005

UNIDADE GESTORA		TIPO FONTE	DESPESA AUTORIZADA											TOTAL	
			18 GESTÃO AMBIENTAL	19 CIÊNCIA E TECNOLOGIA	20 AGRICULTURA	21 ORGANIZAÇÃO AGRÁRIA	22 INDÚSTRIA	23 COMÉRCIO E SERVIÇOS	24 COMUNICAÇÕES	25 ENERGIA	26 TRANSPORTE	27 DESPORTO E LAZER	28 ENCARGOS ESPECIAIS		99 RESERVA DE CONTINGÊNCIA
220202	FUND. DE AMPARO AO TRABALHADOR PRESO	Fonte Tesouro	-	-	-	-	-	-	-	-	-	-	49.597,00	-	231.800,00
		Outras Fontes	-	-	-	-	-	-	-	-	-	-	130.000,00	-	9.974.990,00
		Total	-	-	-	-	-	-	-	-	-	-	179.597,00	-	10.206.790,00
220901	FUNDO DE SAÚDE DA POLÍCIA MILITAR	Fonte Tesouro	-	-	-	-	-	-	-	-	-	-	-	-	10.003.460,00
		Total	-	-	-	-	-	-	-	-	-	-	-	-	10.003.460,00
220902	FUNDO DE SAÚDE DO CORPO DE BOMBEIROS	Fonte Tesouro	-	-	-	-	-	-	-	-	-	-	50.000,00	-	4.612.492,00
		Total	-	-	-	-	-	-	-	-	-	-	50.000,00	-	4.612.492,00
220903	FUNDO DE REEQ. DOS ORG. INT. DA SEG. PÚBLICA	Fonte Tesouro	-	-	-	-	-	-	-	-	-	-	100.000,00	-	5.835.084,00
		Total	-	-	-	-	-	-	-	-	-	-	100.000,00	-	5.835.084,00
230101	SECRETARIA DE ESTADO DE CULTURA	Fonte Tesouro	-	-	-	-	-	-	-	-	-	350.000,00	250.000,00	-	45.517.020,00
		Total	-	-	-	-	-	-	-	-	-	350.000,00	250.000,00	-	45.517.020,00
230103	ARQUIVO PÚBLICO DO DISTRITO FEDERAL	Fonte Tesouro	-	-	-	-	-	-	-	-	-	-	4.800,00	-	1.758.413,00
		Total	-	-	-	-	-	-	-	-	-	-	4.800,00	-	1.758.413,00
230903	FUNDO DA ARTE E DA CULTURA - FAC	Fonte Tesouro	-	-	-	-	-	-	-	-	-	-	-	-	8.232.360,00
		Total	-	-	-	-	-	-	-	-	-	-	-	-	8.232.360,00
240101	SEC. DE ESTADO DE DESENVOLVIMENTO ECONÔMICO	Fonte Tesouro	-	-	-	-	-	800.000,00	-	-	-	-	126.261,00	-	11.141.520,00
		Total	-	-	-	-	-	800.000,00	-	-	-	-	126.261,00	-	11.141.520,00
250101	SECRETARIA DE ESTADO DE TRABALHO	Fonte Tesouro	-	-	-	-	-	-	-	-	-	-	872.000,00	-	22.864.535,00
		Total	-	-	-	-	-	-	-	-	-	-	872.000,00	-	22.864.535,00
250901	FUNDO DE SOLIDARIEDADE PARA GER. DE EMP. E RENDA	Fonte Tesouro	-	-	-	-	-	-	-	-	-	-	-	-	-
		Total	-	-	-	-	-	-	-	-	-	-	-	-	-
250902	FUNDO P/A GERAÇÃO DE EMP. E RENDA DO DF - FUNGER	Fonte Tesouro	-	-	-	-	-	-	-	-	-	-	-	-	27.965.982,00
		Total	-	-	-	-	-	-	-	-	-	-	-	-	27.965.982,00
260101	SEC. DE ESTADO DE COMUNICAÇÃO SOCIAL	Fonte Tesouro	-	-	-	-	-	-	-	-	-	-	-	-	5.670.970,85
		Total	-	-	-	-	-	-	-	-	-	-	-	-	5.670.970,85
280101	SEC. DE ESTADO DE DESENV. URBANO E HABITAÇÃO	Fonte Tesouro	-	-	-	-	-	-	-	-	-	-	13.067.000,00	-	66.149.804,00
		Total	-	-	-	-	-	-	-	-	-	-	13.067.000,00	-	66.149.804,00
280901	FUNDO DE DESENV. URBANO DO DF	Fonte Tesouro	-	-	-	-	-	-	-	-	-	-	-	-	497.600,00
		Total	-	-	-	-	-	-	-	-	-	-	-	-	497.600,00
310101	SECRETARIA DE ESTADO DE TURISMO DO DF	Fonte Tesouro	-	-	-	-	-	2.306.471,89	-	-	-	-	338.000,00	-	11.897.917,54
		Total	-	-	-	-	-	2.306.471,89	-	-	-	-	338.000,00	-	11.897.917,54
320101	SEC. DE ESTADO DE PLANEJ. COORD. E PARCERIAS	Fonte Tesouro	-	-	-	-	-	-	-	-	-	-	500.000,00	-	14.923.688,00
		Total	-	-	-	-	-	-	-	-	-	-	500.000,00	-	14.923.688,00



EXECUÇÃO DA DESPESA POR UNIDADE GESTORA E FUNÇÃO - 2005

UNIDADE GESTORA	TIPO FONTE	DESPESA AUTORIZADA												TOTAL
		18 GESTÃO AMBIENTAL	19 CIÊNCIA E TECNOLOGIA	20 AGRICULTURA	21 ORGANIZAÇÃO AGRÁRIA	22 INDÚSTRIA	23 COMÉRCIO E SERVIÇOS	24 COMUNICAÇÕES	25 ENERGIA	26 TRANSPORTE	27 DESPORTO E LAZER	28 ENCARGOS ESPECIAIS	99 RESERVA DE CONTINGÊNCIA	
330101 SECRETARIA DE ESTADO DE SOLIDARIEDADE	Fonte Tesouro	-	-	-	-	-	-	-	-	-	-	510.000,00	-	75.673.029,41
	Total	-	-	-	-	-	-	-	-	-	-	510.000,00	-	75.673.029,41
340101 SECRETARIA DE ESTADO DE ESPORTE E LAZER	Fonte Tesouro	-	-	-	-	-	-	-	-	-	28.712.102,91	-	-	30.250.102,91
	Total	-	-	-	-	-	-	-	-	-	28.712.102,91	-	-	30.250.102,91
340901 FUNDO DE PROM. AO ESP. EDUC. FISICA E LAZER	Fonte Tesouro	-	-	-	-	-	-	-	-	-	30.612,00	-	-	30.612,00
	Total	-	-	-	-	-	-	-	-	-	30.612,00	-	-	30.612,00
360101 SEC. DE ESTADO DE ARTIC. PARA O DESENV. DO ENTORNO	Fonte Tesouro	-	-	-	-	-	-	-	-	-	-	-	-	3.162.786,00
	Total	-	-	-	-	-	-	-	-	-	-	-	-	3.162.786,00
380101 SEC. DE ESTADO DE COORD. DAS ADM. REGIONAIS	Fonte Tesouro	1,00	-	-	-	-	-	-	58.568.132,00	-	20,00	3.320.049,00	-	376.187.544,00
	Total	1,00	-	-	-	-	-	-	58.568.132,00	-	20,00	3.320.049,00	-	376.187.544,00
400101 SEC. DE ESTADO DE DESENV. TECNOLÓGICO DO DF.	Fonte Tesouro	-	2.281.723,00	-	-	-	-	-	-	-	-	346.500,00	-	10.084.468,00
	Total	-	2.281.723,00	-	-	-	-	-	-	-	-	346.500,00	-	10.084.468,00
410101 SEC. DE ESTADO DE FISCALIZ. DE ATIVIDADES URBANAS	Fonte Tesouro	-	-	-	-	-	-	-	-	-	-	-	-	-
	Total	-	-	-	-	-	-	-	-	-	-	-	-	-
420101 SECRETARIA DE ESTADO DE ASSUNTOS SINDICAIS	Fonte Tesouro	-	-	-	-	-	-	-	-	-	-	-	-	1.421.131,36
	Total	-	-	-	-	-	-	-	-	-	-	-	-	1.421.131,36
430101 SEC. DE EST. DE ADM. DE PARQUES E UND. CONSERV. DF	Fonte Tesouro	17.120.008,40	-	-	-	-	-	-	-	-	-	106.000,00	-	17.226.208,40
	Total	17.120.008,40	-	-	-	-	-	-	-	-	-	106.000,00	-	17.226.208,40
430901 FUNDO DE MELH. DA GESTÃO DOS PARQUES DO DF	Fonte Tesouro	692.569,00	-	-	-	-	-	-	-	-	-	-	-	692.569,00
	Total	692.569,00	-	-	-	-	-	-	-	-	-	-	-	692.569,00
900101 RESERVA DE CONTINGENCIA	Fonte Tesouro	-	-	-	-	-	-	-	-	-	-	-	65.005.052,00	65.005.052,00
	Total	-	-	-	-	-	-	-	-	-	-	-	65.005.052,00	65.005.052,00
TOTAL DA DESPESA AUTORIZADA		65.776.019,00	13.895.327,00	69.594.930,00	-	-	3.321.678,00	8.000,00	102.500.933,00	578.472.770,00	33.873.772,00	469.971.119,00	65.005.052,00	8.285.401.421,00



EXECUÇÃO DA DESPESA POR ÓRGÃO, UNIDADE ORÇAMENTÁRIA E GRUPO DE DESPESA - 2005

ÓRGÃO	UNIDADE ORÇAMENTÁRIA	TIPO FONTE	DESPESA EMPENHADA							TOTAL
			1 PESSOAL E ENCARGOS SOCIAIS	2 JUROS E ENCARGOS DA DÍVIDA	3 OUTRAS DESPESAS CORRENTES	4 INVESTIMENTOS	5 INVERSÕES FINANCEIRAS	6 AMORTIZAÇÃO DA DÍVIDA	9 RESERVA DE CONTINGÊNCIA	
01000 CÂMARA LEGISLATIVA DO DF	01101 CÂMARA LEGISLATIVA DO DF	Fonte Tesouro	133.755.404,31	-	34.305.423,87	3.989.424,96	-	-	-	172.050.253,14
		Total	133.755.404,31	-	34.305.423,87	3.989.424,96	-	-	-	172.050.253,14
	01901 FUNDO DE ASSISTÊNCIA À SAÚDE DA CÂMARA LEGISLATIVA DO DF	Fonte Tesouro	-	-	11.380.373,90	-	-	-	-	11.380.373,90
		Total	-	-	11.380.373,90	-	-	-	-	11.380.373,90
	CÂMARA LEGISLATIVA DO DF Total		133.755.404,31	-	45.685.797,77	3.989.424,96	-	-	-	183.430.627,04
02000 TRIBUNAL DE CONTAS DO DF	02101 TRIBUNAL DE CONTAS DO DF	Fonte Tesouro	138.771.923,63	-	13.447.179,82	3.650.478,98	-	-	-	155.869.582,43
		Total	138.771.923,63	-	13.447.179,82	3.650.478,98	-	-	-	155.869.582,43
	TRIBUNAL DE CONTAS DO DF Total		138.771.923,63	-	13.447.179,82	3.650.478,98	-	-	-	155.869.582,43
10000 GABINETE DO VICE-GOVERNADOR	10101 GABINETE DO VICE-GOVERNADOR	Fonte Tesouro	3.168.867,73	-	990.518,53	74.588,61	-	-	-	4.233.974,87
		Total	3.168.867,73	-	990.518,53	74.588,61	-	-	-	4.233.974,87
	GABINETE DO VICE-GOVERNADOR Total		3.168.867,73	-	990.518,53	74.588,61	-	-	-	4.233.974,87
11000 SECRETARIA DE GOVERNO	11101 SECRETARIA DE GOVERNO	Fonte Tesouro	137.501.394,61	-	154.305.217,28	892.212,17	-	-	-	292.698.824,06
		Total	137.501.394,61	-	154.305.217,28	892.212,17	-	-	-	292.698.824,06
	11902 FUNDO PARA PREV., CONTROLE E TRATAM. DOS DEPENDENTES QUÍMICOS DO DF	Fonte Tesouro	-	-	-	-	-	-	-	-
		Total	-	-	-	-	-	-	-	-
	11903 FUNDO DE DEFESA DOS DIREITOS DO CONSUMIDOR	Fonte Tesouro	-	-	-	-	-	-	-	-
		Total	-	-	-	-	-	-	-	-
	11904 FUNDO DE APOIO E ASSISTÊNCIA AO IDOSO DO DF	Fonte Tesouro	-	-	-	-	-	-	-	-
		Total	-	-	-	-	-	-	-	-
	SECRETARIA DE GOVERNO Total		137.501.394,61	-	154.305.217,28	892.212,17	-	-	-	292.698.824,06
12000 PROCURADORIA GERAL DO DF	12101 PROCURADORIA GERAL DO DF	Fonte Tesouro	97.486.951,34	-	2.892.841,53	45.103,00	-	-	-	100.424.895,87
		Total	97.486.951,34	-	2.892.841,53	45.103,00	-	-	-	100.424.895,87
	12901 FUNDO DA PROCURADORIA GERAL DO DF	Fonte Tesouro	-	-	22.223,00	119.208,24	-	-	-	141.431,24
		Total	-	-	22.223,00	119.208,24	-	-	-	141.431,24
	PROCURADORIA GERAL DO DF Total		97.486.951,34	-	2.915.064,53	164.311,24	-	-	-	100.566.327,11
13000 SECRETARIA DE GESTÃO ADMINISTRATIVA	13101 SECRETARIA DE GESTÃO ADMINISTRATIVA	Fonte Tesouro	173.855.397,06	-	183.967.747,35	535.739,08	-	-	-	358.358.883,49
		Total	173.855.397,06	-	183.967.747,35	535.739,08	-	-	-	358.358.883,49
	13905 FUNDO DE MELHORIA DA GESTÃO PÚBLICA DA SGA - PRÓ GESTÃO	Fonte Tesouro	-	-	2.202.604,87	191.479,24	-	-	-	2.394.084,11
		Total	-	-	2.202.604,87	191.479,24	-	-	-	2.394.084,11
	SECRETARIA DE GESTÃO ADMINISTRATIVA Total		173.855.397,06	-	186.170.352,22	727.218,32	-	-	-	360.752.967,60



EXECUÇÃO DA DESPESA POR ÓRGÃO, UNIDADE ORÇAMENTÁRIA E GRUPO DE DESPESA - 2005

ÓRGÃO	UNIDADE ORÇAMENTÁRIA	TIPO FONTE	DESPESA EMPENHADA							TOTAL
			1 PESSOAL E ENCARGOS SOCIAIS	2 JUROS E ENCARGOS DA DÍVIDA	3 OUTRAS DESPESAS CORRENTES	4 INVESTIMENTOS	5 INVERSÕES FINANCEIRAS	6 AMORTIZAÇÃO DA DÍVIDA	9 RESERVA DE CONTINGÊNCIA	
14000 SECRETARIA DE EST. DE AGRIC. PEC. E ABASTECIMENTO	14101 SECRETARIA DE AGRICULTURA, PECUÁRIA E ABASTECIMENTO	Fonte Tesouro	48.873.841,61	-	4.687.730,99	3.083.587,34	-	-	-	56.645.159,94
		Total	48.873.841,61	-	4.687.730,99	3.083.587,34	-	-	-	56.645.159,94
	14203 EMPRESA DE ASSISTÊNCIA TÉCNICA E EXTENSÃO RURAL DO DF	Fonte Tesouro	25.887.133,66	-	2.891.085,89	305.931,07	-	-	-	29.084.150,62
		Outras Fontes	-	-	166.311,61	82.299,37	-	-	-	248.610,98
		Total	25.887.133,66	-	3.057.397,50	388.230,44	-	-	-	29.332.761,60
	14901 FUNDO DE AVAL DO DF	Fonte Tesouro	-	-	-	-	-	-	-	-
		Total	-	-	-	-	-	-	-	-
	14902 FUNDO DE DESENVOLVIMENTO RURAL DO DF	Fonte Tesouro	-	-	2.764,88	-	19.975,50	-	-	22.740,38
		Total	-	-	2.764,88	-	19.975,50	-	-	22.740,38
	SECRETARIA DE EST. DE AGRIC. PEC. E ABASTECIMENTO Total		74.760.975,27	-	7.747.893,37	3.471.817,78	19.975,50	-	-	86.000.661,92
15000 SECRETARIA DE COMUNICAÇÃO SOCIAL	15101 SEC. DE COMUNICAÇÃO SOCIAL	Fonte Tesouro	4.108.018,71	-	1.141.669,64	18.761,40	-	-	-	5.268.449,75
		Total	4.108.018,71	-	1.141.669,64	18.761,40	-	-	-	5.268.449,75
	SECRETARIA DE COMUNICAÇÃO SOCIAL Total		4.108.018,71	-	1.141.669,64	18.761,40	-	-	-	5.268.449,75
16000 SECRETARIA DE CULTURA	16101 SECRETARIA DE CULTURA	Fonte Tesouro	29.255.186,09	-	14.488.565,23	47.566,39	-	-	-	43.791.317,71
		Total	29.255.186,09	-	14.488.565,23	47.566,39	-	-	-	43.791.317,71
	16102 ARQUIVO PÚBLICO DO DF	Fonte Tesouro	1.302.050,61	-	259.764,68	41.314,60	-	-	-	1.603.129,89
		Total	1.302.050,61	-	259.764,68	41.314,60	-	-	-	1.603.129,89
	16903 FUNDO DA ARTE E DA CULTURA	Fonte Tesouro	-	-	5.062.640,00	-	-	-	-	5.062.640,00
		Total	-	-	5.062.640,00	-	-	-	-	5.062.640,00
	SECRETARIA DE CULTURA Total		30.557.236,70	-	19.810.969,91	88.880,99	-	-	-	50.457.087,60
17000 SECRETARIA DE AÇÃO SOCIAL	17101 SECRETARIA DE AÇÃO SOCIAL	Fonte Tesouro	100.403.259,69	-	26.854.714,87	838.984,97	-	-	-	128.096.959,53
		Total	100.403.259,69	-	26.854.714,87	838.984,97	-	-	-	128.096.959,53
	17902 FUNDO DE ASSISTÊNCIA SOCIAL DO DF	Fonte Tesouro	6.496.558,25	-	44.196.851,75	19.488.514,47	-	-	-	70.181.924,47
		Total	6.496.558,25	-	44.196.851,75	19.488.514,47	-	-	-	70.181.924,47
	17903 FUNDO DOS DIREITOS DA CRIANÇA E DO ADOLESCENTE	Fonte Tesouro	-	-	163.576,00	283.424,00	-	-	-	447.000,00
		Total	-	-	163.576,00	283.424,00	-	-	-	447.000,00
	SECRETARIA DE AÇÃO SOCIAL Total		106.899.817,94	-	71.215.142,62	20.610.923,44	-	-	-	198.725.884,00
18000 SECRETARIA DE EDUCAÇÃO	18101 SECRETARIA DE EDUCAÇÃO	Fonte Tesouro	15.983.327,31	-	218.722.929,05	22.921.734,65	-	-	-	257.627.991,01
		Total	15.983.327,31	-	218.722.929,05	22.921.734,65	-	-	-	257.627.991,01
	18202 FUNDAÇÃO UNIVERSIDADE ABERTA DO DF	Fonte Tesouro	-	-	-	-	-	-	-	-
		Total	-	-	-	-	-	-	-	-
	18902 FUNDO DE APOIO AO PROG. PERM. DE ALFABET. E EDUC. BÁSICA DE JOVENS E ADULTOS	Fonte Tesouro	-	-	-	-	-	-	-	-
		Total	-	-	-	-	-	-	-	-



EXECUÇÃO DA DESPESA POR ÓRGÃO, UNIDADE ORÇAMENTÁRIA E GRUPO DE DESPESA - 2005

ÓRGÃO	UNIDADE ORÇAMENTÁRIA	TIPO FONTE	DESPESA EMPENHADA							TOTAL	
			1 PESSOAL E ENCARGOS SOCIAIS	2 JUROS E ENCARGOS DA DÍVIDA	3 OUTRAS DESPESAS CORRENTES	4 INVESTIMENTOS	5 INVERSÕES FINANCEIRAS	6 AMORTIZAÇÃO DA DÍVIDA	9 RESERVA DE CONTINGÊNCIA		
	18903 FUNDO DE MANUT. DO ENS. FUNDAM. E DE VALORIZ. DO MAGIST. - FUNDEF	Fonte Tesouro	499.784.831,54	-	81.214.503,48	15.438.297,76	-	-	-	596.437.632,78	
		Total	499.784.831,54	-	81.214.503,48	15.438.297,76	-	-	-	596.437.632,78	
SECRETARIA DE EDUCAÇÃO Total			515.768.158,85	-	299.937.432,53	38.360.032,41	-	-	-	854.065.623,79	
19000 SECRETARIA DE FAZENDA	19101 SECRETARIA DE FAZENDA	Fonte Tesouro	336.623.501,95	103.780.303,02	117.395.952,45	885.621,97	-	64.012.335,92	-	622.697.715,31	
		Total	336.623.501,95	103.780.303,02	117.395.952,45	885.621,97	-	64.012.335,92	-	622.697.715,31	
	19901 FUNDO DE DESENV. DO DF	Fonte Tesouro	-	-	-	-	89.164.793,13	-	-	89.164.793,13	
		Total	-	-	-	-	89.164.793,13	-	-	89.164.793,13	
	19902 FUNDO DE MODER. E REAP. DA ADM. FAZENDÁRIA - FUNDAP	Fonte Tesouro	-	-	-	-	-	-	-	-	
		Total	-	-	-	-	-	-	-	-	
	SECRETARIA DE FAZENDA Total			336.623.501,95	103.780.303,02	117.395.952,45	885.621,97	89.164.793,13	64.012.335,92	-	711.862.508,44
	20000 SEC. DE DESENV. ECONÔMICO CIENC. E TECNOL.	20101 SEC. DE DESENV. ECONÔMICO	Fonte Tesouro	7.450.857,72	-	3.539.313,08	10.783,00	-	-	-	11.000.953,80
Total			7.450.857,72	-	3.539.313,08	10.783,00	-	-	-	11.000.953,80	
SEC. DE DESENV. ECONÔMICO CIENC. E TECNOL. Total			7.450.857,72	-	3.539.313,08	10.783,00	-	-	-	11.000.953,80	
21000 SEC. DE MEIO AMBIENTE E RECURSOS HÍDRICOS	21101 SEC. DE MEIO AMBIENTE E RECURSOS HÍDRICOS	Fonte Tesouro	13.557.140,30	-	3.404.495,61	192.134,46	20.000.000,00	-	-	37.153.770,37	
		Total	13.557.140,30	-	3.404.495,61	192.134,46	20.000.000,00	-	-	37.153.770,37	
	21206 AGÊNCIA REG. DE ÁGUAS E SANEAMENTO DO DF	Fonte Tesouro	3.475.658,15	-	201.140,70	8.485,20	-	-	-	3.685.284,05	
		Outras Fontes	-	-	-	-	-	-	-	-	
		Total	3.475.658,15	-	201.140,70	8.485,20	-	-	-	3.685.284,05	
	21901 FUNDO ÚNICO DE MEIO AMBIENTE DO DF	Fonte Tesouro	-	-	-	-	-	-	-	-	
		Total	-	-	-	-	-	-	-	-	
	SEC. DE MEIO AMBIENTE E RECURSOS HÍDRICOS Total			17.032.798,45	-	3.605.636,31	200.619,66	20.000.000,00	-	-	40.839.054,42
22000 SECRETARIA DE INFRA-ESTRUTURA E OBRAS	22101 SECRETARIA DE INFRA-ESTRUTURA E OBRAS	Fonte Tesouro	30.768.243,41	-	17.685.369,13	311.322.770,83	9.000.000,00	-	-	368.776.383,37	
		Total	30.768.243,41	-	17.685.369,13	311.322.770,83	9.000.000,00	-	-	368.776.383,37	
	22201 COMPANHIA URBANIZADORA DA NOVA CAPITAL DO BRASIL	Fonte Tesouro	119.611.998,14	-	95.322.205,96	43.500,00	-	-	-	214.977.704,10	
		Outras Fontes	4.168.592,14	-	7.538.871,68	67.736,00	-	-	-	11.775.199,82	
		Total	123.780.590,28	-	102.861.077,64	111.236,00	-	-	-	226.752.903,92	
	22205 DEPARTAMENTO DE ESTRADAS DE RODAGEM DO DF	Fonte Tesouro	59.205.220,99	-	13.635.825,16	72.065.122,65	-	-	-	144.906.168,80	
		Outras Fontes	10.830,02	-	21.451.530,32	4.415.324,41	-	-	-	25.877.684,75	
		Total	59.216.051,01	-	35.087.355,48	76.480.447,06	-	-	-	170.783.853,55	
	22207 BELACAP	Fonte Tesouro	120.372.989,45	-	199.425.832,49	1.889,00	-	-	-	319.800.710,94	
		Outras Fontes	19.694,04	-	43.751,81	480.567,97	-	-	-	544.013,82	
		Total	120.392.683,49	-	199.469.584,30	482.456,97	-	-	-	320.344.724,76	



EXECUÇÃO DA DESPESA POR ÓRGÃO, UNIDADE ORÇAMENTÁRIA E GRUPO DE DESPESA - 2005

ÓRGÃO	UNIDADE ORÇAMENTÁRIA	TIPO FONTE	DESPESA EMPENHADA							TOTAL
			1 PESSOAL E ENCARGOS SOCIAIS	2 JUROS E ENCARGOS DA DÍVIDA	3 OUTRAS DESPESAS CORRENTES	4 INVESTIMENTOS	5 INVERSÕES FINANCEIRAS	6 AMORTIZAÇÃO DA DÍVIDA	9 RESERVA DE CONTINGÊNCIA	
	22208 COMPANHIA DO METROPOLITANO DO DF	Fonte Tesouro	37.902.397,57	-	116.687.104,10	84.057.393,44	-	-	-	238.646.895,11
		Outras Fontes	1.103.050,74	-	13.608.402,34	1.499.210,64	-	-	-	16.210.663,72
		Total	39.005.448,31	-	130.295.506,44	85.556.604,08	-	-	-	254.857.558,83
	22209 CEB LAJEADO S/A	Fonte Tesouro	-	-	-	-	-	-	-	-
		Total	-	-	-	-	-	-	-	-
	SECRETARIA DE INFRA-ESTRUTURA E OBRAS Total		373.163.016,50	-	485.398.892,99	473.953.514,94	9.000.000,00	-	-	1.341.515.424,43
23000 SECRETARIA DE SAÚDE	23202 FUNDAÇÃO HEMOCENTRO DE BRASÍLIA	Fonte Tesouro	148.039,20	-	5.690.239,42	13.733,58	-	-	-	5.852.012,20
		Outras Fontes	-	-	73.257,12	19.555,70	-	-	-	92.812,82
		Total	148.039,20	-	5.763.496,54	33.289,28	-	-	-	5.944.825,02
	23203 FUNDAÇÃO DE ENSINO E PESQUISA EM CIÊNCIAS DA SAÚDE	Fonte Tesouro	3.348.741,86	-	206.892,83	99.398,10	-	-	-	3.655.032,79
		Outras Fontes	-	-	163.557,17	1.701.503,14	-	-	-	1.865.060,31
		Total	3.348.741,86	-	370.450,00	1.800.901,24	-	-	-	5.520.093,10
	23901 FUNDO DE SAÚDE DO DF	Fonte Tesouro	380.572.705,06	-	616.997.020,11	36.936.493,65	-	-	-	1.034.506.218,82
		Total	380.572.705,06	-	616.997.020,11	36.936.493,65	-	-	-	1.034.506.218,82
	SECRETARIA DE SAÚDE Total		384.069.486,12	-	623.130.966,65	38.770.684,17	-	-	-	1.045.971.136,94
24000 SECRETARIA DE SEGURANÇA PÚBLICA	24101 SECRETARIA DE SEGURANÇA PÚBLICA E DEFESA SOCIAL	Fonte Tesouro	189.257,58	-	29.524.557,73	11.290.028,69	-	-	-	41.003.844,00
		Total	189.257,58	-	29.524.557,73	11.290.028,69	-	-	-	41.003.844,00
	24103 POLÍCIA MILITAR DO DF	Fonte Tesouro	8.765.149,56	-	2.561.529,19	5.440.923,82	-	-	-	16.767.602,57
		Total	8.765.149,56	-	2.561.529,19	5.440.923,82	-	-	-	16.767.602,57
	24104 CORPO DE BOMBEIROS MILITAR DO DF	Fonte Tesouro	6.106.221,29	-	905.627,04	1.160.313,50	-	-	-	8.172.161,83
		Total	6.106.221,29	-	905.627,04	1.160.313,50	-	-	-	8.172.161,83
	24105 POLÍCIA CIVIL DO DF	Fonte Tesouro	-	-	3.349,97	5.481,80	-	-	-	8.831,77
		Total	-	-	3.349,97	5.481,80	-	-	-	8.831,77
	24201 DEPART. DE TRÂNSITO DO DF	Fonte Tesouro	8.283.600,29	-	-	11.000.000,00	-	-	-	19.283.600,29
		Outras Fontes	50.390.178,08	-	98.791.014,74	20.582.514,96	-	-	-	169.763.707,78
		Total	58.673.778,37	-	98.791.014,74	31.582.514,96	-	-	-	189.047.308,07
	24202 FUNDAÇÃO DE AMPARO AO TRABALHADOR PRESO	Fonte Tesouro	-	-	178.412,52	-	-	-	-	178.412,52
		Outras Fontes	-	-	6.643.065,64	95.550,02	-	-	-	6.738.615,66
		Total	-	-	6.821.478,16	95.550,02	-	-	-	6.917.028,18
	24901 FUNDO DE SAÚDE DA POLÍCIA MILITAR	Fonte Tesouro	-	-	9.960.916,74	-	-	-	-	9.960.916,74
		Total	-	-	9.960.916,74	-	-	-	-	9.960.916,74
	24902 FUNDO DE SAÚDE DO CORPO DE BOMBEIROS	Fonte Tesouro	-	-	3.501.114,24	72.970,00	-	-	-	3.574.084,24
		Total	-	-	3.501.114,24	72.970,00	-	-	-	3.574.084,24



EXECUÇÃO DA DESPESA POR ÓRGÃO, UNIDADE ORÇAMENTÁRIA E GRUPO DE DESPESA - 2005

ÓRGÃO	UNIDADE ORÇAMENTÁRIA	TIPO FONTE	DESPESA EMPENHADA							TOTAL
			1 PESSOAL E ENCARGOS SOCIAIS	2 JUROS E ENCARGOS DA DÍVIDA	3 OUTRAS DESPESAS CORRENTES	4 INVESTIMENTOS	5 INVERSÕES FINANCEIRAS	6 AMORTIZAÇÃO DA DÍVIDA	9 RESERVA DE CONTINGÊNCIA	
	24903 FUNDO DE REEQUIP. DOS ÓRGÃOS INTEG. DA SSP DO DF	Fonte Tesouro	-	-	43.827,74	3.764.777,51	-	-	-	3.808.605,25
		Total	-	-	43.827,74	3.764.777,51	-	-	-	3.808.605,25
	SECRETARIA DE SEGURANÇA PÚBLICA	Total	73.734.406,80	-	152.113.415,55	53.412.560,30	-	-	-	279.260.382,65
25000	25101 SECRETARIA DE TRABALHO	Fonte Tesouro	9.745.657,26	-	7.609.716,12	305.786,99	-	-	-	17.661.160,37
		Total	9.745.657,26	-	7.609.716,12	305.786,99	-	-	-	17.661.160,37
	25901 FUNDO DE SOLIDARIEDADE PARA GERAÇÃO DE EMPREGO E RENDA	Fonte Tesouro	-	-	-	-	-	-	-	-
		Total	-	-	-	-	-	-	-	-
	25902 FUNDO PARA GERAÇÃO DE EMPREGO E RENDA DO DF - FUNGER	Fonte Tesouro	-	-	179.372,31	-	21.956.176,96	-	-	22.135.549,27
		Total	-	-	179.372,31	-	21.956.176,96	-	-	22.135.549,27
	SECRETARIA DO TRABALHO	Total	9.745.657,26	-	7.789.088,43	305.786,99	21.956.176,96	-	-	39.796.709,64
26000	26101 SECRETARIA DE TRANSPORTES	Fonte Tesouro	29.735.067,15	-	4.914.158,92	671.658,96	-	-	-	35.320.885,03
		Total	29.735.067,15	-	4.914.158,92	671.658,96	-	-	-	35.320.885,03
	26201 SOCIEDADE DE TRANSPORTES COLETIVOS DE BRASÍLIA	Fonte Tesouro	2.144.301,31	-	4.127.251,91	-	-	-	-	6.271.553,22
		Outras Fontes	1.486.337,97	-	446.312,14	8.528,86	-	-	-	1.941.178,97
		Total	3.630.639,28	-	4.573.564,05	8.528,86	-	-	-	8.212.732,19
	26204 DFTRANS - TRANSPORTE URBANO DO DF	Fonte Tesouro	6.034.517,33	-	2.279.071,94	-	-	-	-	8.313.589,27
		Outras Fontes	-	-	1.768.879,19	-	-	-	-	1.768.879,19
		Total	6.034.517,33	-	4.047.951,13	-	-	-	-	10.082.468,46
	26905 FUNDO DE TRANSPORTE PÚBLICO COLETIVO DO DF	Fonte Tesouro	-	-	1.454.523,14	-	-	-	-	1.454.523,14
		Outras Fontes	-	-	2.352.603,64	-	-	-	-	2.352.603,64
		Total	-	-	3.807.126,78	-	-	-	-	3.807.126,78
	SECRETARIA DE TRANSPORTES	Total	39.400.223,76	-	17.342.800,88	680.187,82	-	-	-	57.423.212,46
27000	27101 SECRETARIA DE TURISMO	Fonte Tesouro	5.083.338,22	-	3.220.991,84	207.101,98	-	-	-	8.511.432,04
		Total	5.083.338,22	-	3.220.991,84	207.101,98	-	-	-	8.511.432,04
	SECRETARIA DE TURISMO	Total	5.083.338,22	-	3.220.991,84	207.101,98	-	-	-	8.511.432,04
28000	28101 SECRETARIA DE DESENVOLVIMENTO URBANO E HABITAÇÃO	Fonte Tesouro	42.760.666,81	4.506.581,71	5.627.157,41	365.598,80	-	5.604.753,00	-	58.864.757,73
		Total	42.760.666,81	4.506.581,71	5.627.157,41	365.598,80	-	5.604.753,00	-	58.864.757,73
	28901 FUNDO DE DESENVOLVIMENTO URBANO DO DF	Fonte Tesouro	-	-	-	-	-	-	-	-
		Total	-	-	-	-	-	-	-	-
	28902 FUNDO HABITACIONAL DO DF	Fonte Tesouro	-	-	-	9.104,94	-	-	-	9.104,94
		Total	-	-	-	9.104,94	-	-	-	9.104,94
	SEC. DE DESENV. URBANO E HABITAÇÃO	Total	42.760.666,81	4.506.581,71	5.627.157,41	374.703,74	-	5.604.753,00	-	58.873.862,67



EXECUÇÃO DA DESPESA POR ÓRGÃO, UNIDADE ORÇAMENTÁRIA E GRUPO DE DESPESA - 2005

ÓRGÃO	UNIDADE ORÇAMENTÁRIA	TIPO FONTE	DESPESA EMPENHADA							TOTAL
			1 PESSOAL E ENCARGOS SOCIAIS	2 JUROS E ENCARGOS DA DÍVIDA	3 OUTRAS DESPESAS CORRENTES	4 INVESTIMENTOS	5 INVERSÕES FINANCEIRAS	6 AMORTIZAÇÃO DA DÍVIDA	9 RESERVA DE CONTINGÊNCIA	
32000	SECRETARIA DE PLANEJAMENTO, COORDENAÇÃO E PARCERIAS	32101	Fonte Tesouro	9.070.696,46	-	8.232.784,20	55.689,99	-	-	17.359.170,65
			Total	9.070.696,46	-	8.232.784,20	55.689,99	-	-	17.359.170,65
	COMPANHIA DE DESENVOLV. DO PLANALTO CENTRAL	32201	Fonte Tesouro	18.079.987,89	-	270.158.489,56	-	-	-	288.238.477,45
			Outras Fontes	2.682.191,16	-	110.770.698,44	-	-	-	113.452.889,60
			Total	20.762.179,05	-	380.929.188,00	-	-	-	401.691.367,05
	SEC. DE PLANEJAMENTO, COORDENAÇÃO E PARCERIAS		Total	29.832.875,51	-	389.161.972,20	55.689,99	-	-	419.050.537,70
33000	SECRETARIA DE SOLIDARIEDADE	33101	Fonte Tesouro	10.976.406,60	-	60.782.281,48	715.336,73	-	-	72.474.024,81
			Total	10.976.406,60	-	60.782.281,48	715.336,73	-	-	72.474.024,81
	SECRETARIA DE SOLIDARIEDADE		Total	10.976.406,60	-	60.782.281,48	715.336,73	-	-	72.474.024,81
34000	SECRETARIA DE ESPORTE E LAZER	34101	Fonte Tesouro	6.753.063,54	-	19.618.677,85	132.244,42	-	-	26.503.985,81
			Total	6.753.063,54	-	19.618.677,85	132.244,42	-	-	26.503.985,81
	FUNDO DE PROMOÇÃO AO ESPORTE, EDUCAÇÃO FÍSICA E LAZER	34901	Fonte Tesouro	-	-	-	-	-	-	-
			Total	-	-	-	-	-	-	-
	SECRETARIA DE ESPORTE E LAZER		Total	6.753.063,54	-	19.618.677,85	132.244,42	-	-	26.503.985,81
36000	SEC. DE ARTICULAÇÃO PARA O	36101	Fonte Tesouro	2.206.000,15	-	672.856,18	83.508,00	-	-	2.962.364,33
			Total	2.206.000,15	-	672.856,18	83.508,00	-	-	2.962.364,33
	SEC. DE ARTICULAÇÃO PARA O DESENVOLV. DO ENTORNO		Total	2.206.000,15	-	672.856,18	83.508,00	-	-	2.962.364,33
38000	SECRETARIA DE COORDENAÇÃO DAS ADM. REGIONAIS	38101	Fonte Tesouro	216.918.591,80	-	143.612.936,78	10.160,00	-	-	360.541.688,58
			Total	216.918.591,80	-	143.612.936,78	10.160,00	-	-	360.541.688,58
		38103	Fonte Tesouro	-	-	8.352.270,58	575.684,14	-	-	8.927.954,72
			Total	-	-	8.352.270,58	575.684,14	-	-	8.927.954,72
		38104	Fonte Tesouro	-	-	1.648.970,24	150.805,20	-	-	1.799.775,44
			Total	-	-	1.648.970,24	150.805,20	-	-	1.799.775,44
		38105	Fonte Tesouro	-	-	2.378.628,59	901.478,70	-	-	3.280.107,29
			Total	-	-	2.378.628,59	901.478,70	-	-	3.280.107,29
		38106	Fonte Tesouro	-	-	1.303.681,26	45.834,94	-	-	1.349.516,20
			Total	-	-	1.303.681,26	45.834,94	-	-	1.349.516,20
		38107	Fonte Tesouro	-	-	1.302.689,95	470.752,06	-	-	1.773.442,01
			Total	-	-	1.302.689,95	470.752,06	-	-	1.773.442,01
		38108	Fonte Tesouro	-	-	1.707.501,56	186.446,92	-	-	1.893.948,48
			Total	-	-	1.707.501,56	186.446,92	-	-	1.893.948,48
		38109	Fonte Tesouro	-	-	549.408,70	901.299,88	-	-	1.450.708,58
			Total	-	-	549.408,70	901.299,88	-	-	1.450.708,58



EXECUÇÃO DA DESPESA POR ÓRGÃO, UNIDADE ORÇAMENTÁRIA E GRUPO DE DESPESA - 2005

ÓRGÃO	UNIDADE ORÇAMENTÁRIA	TIPO FONTE	DESPESA EMPENHADA							TOTAL
			1 PESSOAL E ENCARGOS SOCIAIS	2 JUROS E ENCARGOS DA DÍVIDA	3 OUTRAS DESPESAS CORRENTES	4 INVESTIMENTOS	5 INVERSÕES FINANCEIRAS	6 AMORTIZAÇÃO DA DÍVIDA	9 RESERVA DE CONTINGÊNCIA	
	38110 REGIÃO ADMINISTRATIVA VIII - NÚCLEO BANDEIRANTE	Fonte Tesouro	-	-	754.803,66	1.517.111,36	-	-	-	2.271.915,02
		Total	-	-	754.803,66	1.517.111,36	-	-	-	2.271.915,02
	38111 REGIÃO ADMINISTRATIVA IX - CEILÂNDIA	Fonte Tesouro	-	-	1.945.665,85	403.759,02	-	-	-	2.349.424,87
		Total	-	-	1.945.665,85	403.759,02	-	-	-	2.349.424,87
	38112 REGIÃO ADMINISTRATIVA X - GUARÁ	Fonte Tesouro	-	-	1.377.214,92	669.842,78	-	-	-	2.047.057,70
		Total	-	-	1.377.214,92	669.842,78	-	-	-	2.047.057,70
	38113 REGIÃO ADMINISTRATIVA XI - CRUZEIRO	Fonte Tesouro	-	-	860.028,36	175.282,25	-	-	-	1.035.310,61
		Total	-	-	860.028,36	175.282,25	-	-	-	1.035.310,61
	38114 REGIÃO ADMINISTRATIVA XII - SAMAMBAIA	Fonte Tesouro	-	-	906.789,46	298.628,83	-	-	-	1.205.418,29
		Total	-	-	906.789,46	298.628,83	-	-	-	1.205.418,29
	38115 REGIÃO ADMINISTRATIVA XIII - SANTA MARIA	Fonte Tesouro	-	-	637.611,27	10.253,85	-	-	-	647.865,12
		Total	-	-	637.611,27	10.253,85	-	-	-	647.865,12
	38116 REGIÃO ADMINISTRATIVA XIV - SÃO SEBASTIÃO	Fonte Tesouro	-	-	628.562,46	255.094,47	-	-	-	883.656,93
		Total	-	-	628.562,46	255.094,47	-	-	-	883.656,93
	38117 REGIÃO ADMINISTRATIVA XV - RECANTO DAS EMAS	Fonte Tesouro	-	-	758.916,17	424.030,03	-	-	-	1.182.946,20
		Total	-	-	758.916,17	424.030,03	-	-	-	1.182.946,20
	38118 REGIÃO ADMINISTRATIVA XVI - LAGO SUL	Fonte Tesouro	-	-	340.597,33	74.297,95	-	-	-	414.895,28
		Total	-	-	340.597,33	74.297,95	-	-	-	414.895,28
	38119 REGIÃO ADMINISTRATIVA XVII - RIACHO FUNDO	Fonte Tesouro	-	-	704.244,78	189.124,50	-	-	-	893.369,28
		Total	-	-	704.244,78	189.124,50	-	-	-	893.369,28
	38120 REGIÃO ADMINISTRATIVA XVIII - LAGO NORTE	Fonte Tesouro	-	-	797.121,56	271.874,93	-	-	-	1.068.996,49
		Total	-	-	797.121,56	271.874,93	-	-	-	1.068.996,49
	38121 REGIÃO ADMINISTRATIVA XIX - CANDANGOLÂNDIA	Fonte Tesouro	-	-	475.741,68	15.025,94	-	-	-	490.767,62
		Total	-	-	475.741,68	15.025,94	-	-	-	490.767,62
	38122 REGIÃO ADMINISTRATIVA XX - ÁGUAS CLARAS	Fonte Tesouro	-	-	208.726,21	4.348,90	-	-	-	213.075,11
		Total	-	-	208.726,21	4.348,90	-	-	-	213.075,11
	38123 REGIÃO ADMINISTRATIVA XXI - RIACHO FUNDO II	Fonte Tesouro	-	-	323.844,62	30.437,67	-	-	-	354.282,29
		Total	-	-	323.844,62	30.437,67	-	-	-	354.282,29
	38124 REGIÃO ADMINISTRATIVA XXII - SUDOESTE/OCTOGONAL	Fonte Tesouro	-	-	102.759,15	37.840,90	-	-	-	140.600,05
		Total	-	-	102.759,15	37.840,90	-	-	-	140.600,05
	38125 REGIÃO ADMINISTRATIVA XXIII - VARJÃO	Fonte Tesouro	-	-	209.949,77	181.298,01	-	-	-	391.247,78
		Total	-	-	209.949,77	181.298,01	-	-	-	391.247,78
	38126 REGIÃO ADMINISTRATIVA XXIV - PARK WAY	Fonte Tesouro	-	-	83.345,83	121.164,09	-	-	-	204.509,92
		Total	-	-	83.345,83	121.164,09	-	-	-	204.509,92



EXECUÇÃO DA DESPESA POR ÓRGÃO, UNIDADE ORÇAMENTÁRIA E GRUPO DE DESPESA - 2005

ÓRGÃO	UNIDADE ORÇAMENTÁRIA	TIPO FONTE	DESPESA EMPENHADA							TOTAL	
			1 PESSOAL E ENCARGOS SOCIAIS	2 JUROS E ENCARGOS DA DÍVIDA	3 OUTRAS DESPESAS CORRENTES	4 INVESTIMENTOS	5 INVERSÕES FINANCEIRAS	6 AMORTIZAÇÃO DA DÍVIDA	9 RESERVA DE CONTINGÊNCIA		
	38127 REGIÃO ADMINISTRATIVA XXV - SETOR COMP. DE IND. E ABAST.- SIA	Fonte Tesouro	-	-	182.233,77	13.477,21	-	-	-	195.710,98	
		Total	-	-	182.233,77	13.477,21	-	-	-	195.710,98	
	38128 REGIÃO ADMINISTRATIVA XXVI - SOBRADINHO II	Fonte Tesouro	-	-	316.827,47	25.174,22	-	-	-	342.001,69	
		Total	-	-	316.827,47	25.174,22	-	-	-	342.001,69	
	38129 REGIÃO ADMINISTRATIVA XXVII - JARDIM BOTÂNICO	Fonte Tesouro	-	-	82.213,15	13.098,30	-	-	-	95.311,45	
		Total	-	-	82.213,15	13.098,30	-	-	-	95.311,45	
	SEC. DE COORDENAÇÃO DAS ADM. REGIONAIS Total			216.918.591,80	-	172.553.285,13	7.973.627,05	-	-	-	397.445.503,98
	40000 SEC. DE DESENVOLVIMENTO TECNOLÓGICO	40101 SECRETARIA DE DESENVOLV. TECNOLÓGICO DO DF	Fonte Tesouro	4.213.120,77	-	2.279.962,87	316.529,20	-	-	-	6.809.612,84
Total			4.213.120,77	-	2.279.962,87	316.529,20	-	-	-	6.809.612,84	
40201 FUNDAÇÃO DE APOIO A PESQUISA DO DF		Fonte Tesouro	2.002.545,95	-	3.871.193,05	147.216,24	-	-	-	6.020.955,24	
		Outras Fontes	-	-	305.131,85	161.318,15	-	-	-	466.450,00	
		Total	2.002.545,95	-	4.176.324,90	308.534,39	-	-	-	6.487.405,24	
SEC. DE DESENVOLVIMENTO TECNOLÓGICO Total			6.215.666,72	-	6.456.287,77	625.063,59	-	-	-	13.297.018,08	
41000 SEC. DE FISCALIZ. DE ATIV. URBANAS	41101 SEC. DE FISCALIZAÇÃO DE ATIVIDADES URBANAS	Fonte Tesouro	-	-	-	-	-	-	-	-	
		Total	-	-	-	-	-	-	-	-	
SEC. DE FISCALIZ. DE ATIV. URBANAS Total			-	-	-	-	-	-	-	-	
42000 SECRETARIA DE ASSUNTOS SINDICAIS	42101 SECRETARIA DE ASSUNTOS SINDICAIS	Fonte Tesouro	681.439,22	-	226.408,73	1.318,00	-	-	-	909.165,95	
		Total	681.439,22	-	226.408,73	1.318,00	-	-	-	909.165,95	
	SECRETARIA DE ASSUNTOS SINDICAIS Total			681.439,22	-	226.408,73	1.318,00	-	-	-	909.165,95
43000 SECRETARIA DE ADMINISTRAÇÃO DE PARQUES	43101 SEC. DE ADM. DE PARQUES E UNIDS. CONSERVAÇÃO DO DF	Fonte Tesouro	4.230.879,95	-	10.453.350,69	3.064.798,17	-	-	-	17.749.028,81	
		Total	4.230.879,95	-	10.453.350,69	3.064.798,17	-	-	-	17.749.028,81	
	43103 INSTITUTO JARDIM BOTÂNICO DE BRASÍLIA	Fonte Tesouro	1.796.801,44	-	654.323,50	50.315,28	-	-	-	2.501.440,22	
		Total	1.796.801,44	-	654.323,50	50.315,28	-	-	-	2.501.440,22	
	43201 FUNDAÇÃO POLO ECOLÓGICO DE BRASILIA	Fonte Tesouro	6.509.761,13	-	5.055.388,03	212.063,39	-	-	-	11.777.212,55	
		Outras Fontes	-	-	272.113,33	70.763,19	-	-	-	342.876,52	
		Total	6.509.761,13	-	5.327.501,36	282.826,58	-	-	-	12.120.089,07	
	43901 FUNDO DE MELHORIA DA GESTÃO DOS PARQUES DO DF	Fonte Tesouro	-	-	352.157,77	7.336,70	-	-	-	359.494,47	
		Total	-	-	352.157,77	7.336,70	-	-	-	359.494,47	
	SECRETARIA DE ADMINISTRAÇÃO DE PARQUES Total			12.537.442,52	-	16.787.333,32	3.405.276,73	-	-	-	32.730.052,57
90000 SECRETARIA DE ADMINISTRAÇÃO DE PARQUES	90101 RESERVA DE CONTINGENCIA	Fonte Tesouro	-	-	-	-	-	-	-	-	
		Total	-	-	-	-	-	-	-	-	
SECRETARIA DE ADMINISTRAÇÃO DE PARQUES Total			-	-	-	-	-	-	-	-	
TOTAL DA DESPESA EMPENHADA			2.991.819.585,80	108.286.884,73	2.888.790.556,47	653.842.279,38	140.140.945,59	69.617.088,92	-	6.852.497.340,89	



EXECUÇÃO DA DESPESA POR UNIDADE GESTORA E GRUPO DA DESPESA - 2005

UNIDADE GESTORA	TIPO FONTE	DESPESA EMPENHADA							TOTAL
		1 PESSOAL E ENCARGOS SOCIAIS	2 JUROS E ENCARGOS DA DÍVIDA	3 OUTRAS DESPESAS CORRENTES	4 INVESTIMENTOS	5 INVERSÕES FINANCEIRAS	6 AMORTIZAÇÃO DA DÍVIDA	9 RESERVA DE CONTINGÊNCIA	
010101 CÂMARA LEGISLATIVA DO DF	Fonte Tesouro	133.755.404,31	-	34.305.423,87	3.989.424,96	-	-	-	172.050.253,14
	Total	133.755.404,31	-	34.305.423,87	3.989.424,96	-	-	-	172.050.253,14
010901 FUNDO DE ASSISTÊNCIA À SAÚDE DA CLDF.	Fonte Tesouro	-	-	11.380.373,90	-	-	-	-	11.380.373,90
	Total	-	-	11.380.373,90	-	-	-	-	11.380.373,90
020101 TRIBUNAL DE CONTAS DO DF	Fonte Tesouro	138.771.923,63	-	13.447.179,82	3.650.478,98	-	-	-	155.869.582,43
	Total	138.771.923,63	-	13.447.179,82	3.650.478,98	-	-	-	155.869.582,43
100101 GABINETE DO VICE - GOVERNADOR	Fonte Tesouro	3.168.867,73	-	990.518,53	74.588,61	-	-	-	4.233.974,87
	Total	3.168.867,73	-	990.518,53	74.588,61	-	-	-	4.233.974,87
110101 SECRETARIA DE ESTADO DE GOVERNO	Fonte Tesouro	137.501.394,61	-	155.075.240,87	892.212,17	-	-	-	293.468.847,65
	Total	137.501.394,61	-	155.075.240,87	892.212,17	-	-	-	293.468.847,65
110901 FUNDO DO DIREITO DA CRIANÇA E DO ADOLESCENTE	Fonte Tesouro	-	-	163.576,00	283.424,00	-	-	-	447.000,00
	Total	-	-	163.576,00	283.424,00	-	-	-	447.000,00
110902 FUNDO P/PREV. CONTR. E TRAT. DEPEND. QUIM. DF	Fonte Tesouro	-	-	-	-	-	-	-	-
	Total	-	-	-	-	-	-	-	-
110903 FUNDO DE DEFESA DOS DIREITOS DO CONSUMIDOR	Fonte Tesouro	-	-	-	-	-	-	-	-
	Total	-	-	-	-	-	-	-	-
110904 FUNDO DE APOIO E ASSIST. AO IDOSO DO DF	Fonte Tesouro	-	-	-	-	-	-	-	-
	Total	-	-	-	-	-	-	-	-
120101 PROCURADORIA GERAL DO DF	Fonte Tesouro	97.486.951,34	-	2.892.841,53	45.103,00	-	-	-	100.424.895,87
	Total	97.486.951,34	-	2.892.841,53	45.103,00	-	-	-	100.424.895,87
120901 FUNDO DA PROCURADORIA DO DF	Fonte Tesouro	-	-	22.223,00	119.208,24	-	-	-	141.431,24
	Total	-	-	22.223,00	119.208,24	-	-	-	141.431,24
130101 SEC. DE ESTADO DE FAZENDA DO DF	Fonte Tesouro	-	103.772.978,52	54.603.184,94	-	-	64.012.335,92	-	222.388.499,38
	Total	-	103.772.978,52	54.603.184,94	-	-	64.012.335,92	-	222.388.499,38
130103 SEÇÃO DE ORÇAMENTO DA SECRETARIA DE FAZENDA	Fonte Tesouro	336.623.501,95	7.324,50	62.792.767,51	885.621,97	-	-	-	400.309.215,93
	Total	336.623.501,95	7.324,50	62.792.767,51	885.621,97	-	-	-	400.309.215,93
130201 COMPANHIA DO DESENVOLV. DO PLANALTO CENTRAL	Fonte Tesouro	18.079.987,89	-	279.782.632,69	-	-	-	-	297.862.620,58
	Outras Fontes	2.682.191,16	-	110.770.698,44	-	-	-	-	113.452.889,60
	Total	20.762.179,05	-	390.553.331,13	-	-	-	-	411.315.510,18



EXECUÇÃO DA DESPESA POR UNIDADE GESTORA E GRUPO DA DESPESA - 2005

UNIDADE GESTORA		TIPO FONTE	DESPESA EMPENHADA							TOTAL
			1 PESSOAL E ENCARGOS SOCIAIS	2 JUROS E ENCARGOS DA DÍVIDA	3 OUTRAS DESPESAS CORRENTES	4 INVESTIMENTOS	5 INVERSÕES FINANCEIRAS	6 AMORTIZAÇÃO DA DÍVIDA	9 RESERVA DE CONTINGÊNCIA	
130901	FUNDO DE DESENVOLVIMENTO DO DISTRITO FEDERAL	Fonte Tesouro	-	-	-	-	89.164.793,13	-	-	89.164.793,13
		Total	-	-	-	-	89.164.793,13	-	-	89.164.793,13
130902	FUNDO DE MODERNIZAÇÃO E REAPAR. DA ADM. FAZENDÁRIA	Fonte Tesouro	-	-	-	-	-	-	-	-
		Total	-	-	-	-	-	-	-	-
140101	SECRETARIA DE ESTADO DE GESTÃO ADMINISTRATIVA	Fonte Tesouro	174.007.143,06	-	184.129.829,82	535.739,08	-	-	-	358.672.711,96
		Total	174.007.143,06	-	184.129.829,82	535.739,08	-	-	-	358.672.711,96
140905	FUNDO DE MELHORIA DA GESTÃO PÚBLICA - PRÓ-GESTÃO	Fonte Tesouro	-	-	2.202.604,87	191.479,24	-	-	-	2.394.084,11
		Total	-	-	2.202.604,87	191.479,24	-	-	-	2.394.084,11
150101	SEC. DE ESTADO DE MEIO AMB. E RECURSOS HÍDRICOS	Fonte Tesouro	13.557.140,30	-	3.404.495,61	192.134,46	20.000.000,00	-	-	37.153.770,37
		Total	13.557.140,30	-	3.404.495,61	192.134,46	20.000.000,00	-	-	37.153.770,37
150106	JARDIM BOTÂNICO DE BRASÍLIA	Fonte Tesouro	1.796.801,44	-	654.323,50	50.315,28	-	-	-	2.501.440,22
		Total	1.796.801,44	-	654.323,50	50.315,28	-	-	-	2.501.440,22
150201	FUNDAÇÃO DE APOIO A PESQUISA DO DF	Fonte Tesouro	2.002.545,95	-	3.471.193,05	147.216,24	-	-	-	5.620.955,24
		Outras Fontes	-	-	305.131,85	161.318,15	-	-	-	466.450,00
		Total	2.002.545,95	-	3.776.324,90	308.534,39	-	-	-	6.087.405,24
150204	FUNDAÇÃO POLO ECOLÓGICO DE BRASÍLIA	Fonte Tesouro	6.509.761,13	-	5.055.388,03	212.063,39	-	-	-	11.777.212,55
		Outras Fontes	-	-	272.113,33	70.763,19	-	-	-	342.876,52
		Total	6.509.761,13	-	5.327.501,36	282.826,58	-	-	-	12.120.089,07
150205	SERV. DE CONS. DE MONT. PÚB. E LIMP. URB. DO DF	Fonte Tesouro	120.372.989,45	-	199.425.832,49	1.889,00	-	-	-	319.800.710,94
		Outras Fontes	19.694,04	-	43.751,81	480.567,97	-	-	-	544.013,82
		Total	120.392.683,49	-	199.469.584,30	482.456,97	-	-	-	320.344.724,76
150206	AGÊNCIA REGULADORA DE ÁGUAS E SANEAMENTO DO DF	Fonte Tesouro	3.475.658,15	-	201.140,70	8.485,20	-	-	-	3.685.284,05
		Outras Fontes	-	-	-	-	-	-	-	-
		Total	3.475.658,15	-	201.140,70	8.485,20	-	-	-	3.685.284,05
150901	FUNDO ÚNICO DE MEIO AMBIENTE DO DF	Fonte Tesouro	-	-	-	-	-	-	-	-
		Total	-	-	-	-	-	-	-	-
160101	SECRETARIA DE ESTADO DE EDUCAÇÃO	Fonte Tesouro	15.983.327,31	-	216.858.990,68	22.918.834,65	-	-	-	255.761.152,64
		Total	15.983.327,31	-	216.858.990,68	22.918.834,65	-	-	-	255.761.152,64
160202	FUNDAÇÃO UNIVERSIDADE ABERTA DO DF	Fonte Tesouro	-	-	-	-	-	-	-	-
		Total	-	-	-	-	-	-	-	-



EXECUÇÃO DA DESPESA POR UNIDADE GESTORA E GRUPO DA DESPESA - 2005

UNIDADE GESTORA		TIPO FONTE	DESPESA EMPENHADA							TOTAL
			1 PESSOAL E ENCARGOS SOCIAIS	2 JUROS E ENCARGOS DA DÍVIDA	3 OUTRAS DESPESAS CORRENTES	4 INVESTIMENTOS	5 INVERSÕES FINANCEIRAS	6 AMORTIZAÇÃO DA DÍVIDA	9 RESERVA DE CONTINGÊNCIA	
160902	FUNDO DE APOIO AO PROG. PERM. ALF. JOV. ADULT	Fonte Tesouro	-	-	-	-	-	-	-	-
		Total	-	-	-	-	-	-	-	-
160903	FUNDO DE MAN. DO ENS. FUND. DE VAL. DO MAGISTÉRIO	Fonte Tesouro	499.784.831,54	-	81.214.503,48	15.438.297,76	-	-	-	596.437.632,78
		Total	499.784.831,54	-	81.214.503,48	15.438.297,76	-	-	-	596.437.632,78
170101	SECRETARIA DE ESTADO DE SAÚDE	Fonte Tesouro	374.014.863,76	-	615.197.367,57	36.864.329,69	-	-	-	1.026.076.561,02
		Total	374.014.863,76	-	615.197.367,57	36.864.329,69	-	-	-	1.026.076.561,02
170202	FUNDAÇÃO HEMOCENTRO DE BRASÍLIA	Fonte Tesouro	4.632.979,53	-	7.119.438,86	30.706,22	-	-	-	11.783.124,61
		Outras Fontes	-	-	73.257,12	19.555,70	-	-	-	92.812,82
		Total	4.632.979,53	-	7.192.695,98	50.261,92	-	-	-	11.875.937,43
170203	FUNDAÇÃO DE ENSINO E PESQUISA EM CIÊNCIAS DA SAÚDE	Fonte Tesouro	5.421.642,83	-	577.345,93	154.589,42	-	-	-	6.153.578,18
		Outras Fontes	-	-	163.557,17	1.701.503,14	-	-	-	1.865.060,31
		Total	5.421.642,83	-	740.903,10	1.856.092,56	-	-	-	8.018.638,49
170901	FUNDO DE SAÚDE DO DISTRITO FEDERAL	Fonte Tesouro	-	-	-	-	-	-	-	-
		Total	-	-	-	-	-	-	-	-
180101	SECRETARIA DE ESTADO DE AÇÃO SOCIAL	Fonte Tesouro	100.403.259,69	-	26.854.714,87	838.984,97	-	-	-	128.096.959,53
		Total	100.403.259,69	-	26.854.714,87	838.984,97	-	-	-	128.096.959,53
180901	FUNDO HABITACIONAL DO DISTRITO FEDERAL	Fonte Tesouro	-	-	-	9.104,94	-	-	-	9.104,94
		Total	-	-	-	9.104,94	-	-	-	9.104,94
180902	FUNDO DE ASSISTÊNCIA SOCIAL DO DISTRITO FEDERAL	Fonte Tesouro	6.496.558,25	-	44.196.851,75	3.484.945,53	-	-	-	54.178.355,53
		Total	6.496.558,25	-	44.196.851,75	3.484.945,53	-	-	-	54.178.355,53
190101	SECRETARIA DE ESTADO DE INFRA-ESTRUTURA E OBRAS	Fonte Tesouro	30.768.243,41	-	17.822.562,45	329.055.268,49	9.000.000,00	-	-	386.646.074,35
		Total	30.768.243,41	-	17.822.562,45	329.055.268,49	9.000.000,00	-	-	386.646.074,35
190103	REGIÃO ADMINISTRATIVA I - BRASÍLIA	Fonte Tesouro	-	-	8.352.270,58	575.684,14	-	-	-	8.927.954,72
		Total	-	-	8.352.270,58	575.684,14	-	-	-	8.927.954,72
190104	REGIÃO ADMINISTRATIVA II - GAMA	Fonte Tesouro	-	-	1.688.970,24	150.805,20	-	-	-	1.839.775,44
		Total	-	-	1.688.970,24	150.805,20	-	-	-	1.839.775,44
190105	REGIÃO ADMINISTRATIVA III - TAGUATINGA	Fonte Tesouro	-	-	2.458.628,59	901.478,70	-	-	-	3.360.107,29
		Total	-	-	2.458.628,59	901.478,70	-	-	-	3.360.107,29



EXECUÇÃO DA DESPESA POR UNIDADE GESTORA E GRUPO DA DESPESA - 2005

UNIDADE GESTORA		TIPO FONTE	DESPESA EMPENHADA							TOTAL
			1 PESSOAL E ENCARGOS SOCIAIS	2 JUROS E ENCARGOS DA DÍVIDA	3 OUTRAS DESPESAS CORRENTES	4 INVESTIMENTOS	5 INVERSÕES FINANCEIRAS	6 AMORTIZAÇÃO DA DÍVIDA	9 RESERVA DE CONTINGÊNCIA	
190106	REGIÃO ADMINISTRATIVA IV - BRAZLÂNDIA	Fonte Tesouro	-	-	1.303.681,26	45.834,94	-	-	-	1.349.516,20
		Total	-	-	1.303.681,26	45.834,94	-	-	-	1.349.516,20
190107	REGIÃO ADMINISTRATIVA V - SOBRADINHO	Fonte Tesouro	-	-	1.302.689,95	470.752,06	-	-	-	1.773.442,01
		Total	-	-	1.302.689,95	470.752,06	-	-	-	1.773.442,01
190108	REGIÃO ADMINISTRATIVA VI - PLANALTINA	Fonte Tesouro	-	-	1.782.033,56	186.446,92	-	-	-	1.968.480,48
		Total	-	-	1.782.033,56	186.446,92	-	-	-	1.968.480,48
190109	REGIÃO ADMINISTRATIVA VII - PARANOÁ	Fonte Tesouro	-	-	549.408,70	901.299,88	-	-	-	1.450.708,58
		Total	-	-	549.408,70	901.299,88	-	-	-	1.450.708,58
190110	REGIÃO ADMINISTRATIVA VIII - NÚCLEO BANDEIRANTE	Fonte Tesouro	-	-	779.803,66	1.517.111,36	-	-	-	2.296.915,02
		Total	-	-	779.803,66	1.517.111,36	-	-	-	2.296.915,02
190111	REGIÃO ADMINISTRATIVA IX - CEILÂNDIA	Fonte Tesouro	-	-	1.885.665,85	403.759,02	-	-	-	2.289.424,87
		Total	-	-	1.885.665,85	403.759,02	-	-	-	2.289.424,87
190112	REGIÃO ADMINISTRATIVA X - GUARÁ	Fonte Tesouro	-	-	1.377.214,92	867.002,58	-	-	-	2.244.217,50
		Total	-	-	1.377.214,92	867.002,58	-	-	-	2.244.217,50
190113	REGIÃO ADMINISTRATIVA XI - CRUZEIRO	Fonte Tesouro	-	-	860.028,36	175.282,25	-	-	-	1.035.310,61
		Total	-	-	860.028,36	175.282,25	-	-	-	1.035.310,61
190114	REGIÃO ADMINISTRATIVA XII SAMAMBAIA	Fonte Tesouro	-	-	906.789,46	219.787,93	-	-	-	1.126.577,39
		Total	-	-	906.789,46	219.787,93	-	-	-	1.126.577,39
190115	REGIÃO ADMINISTRATIVA XIII - SANTA MARIA	Fonte Tesouro	-	-	672.611,27	10.253,85	-	-	-	682.865,12
		Total	-	-	672.611,27	10.253,85	-	-	-	682.865,12
190116	REGIÃO ADMINISTRATIVA XIV - SÃO SEBASTIÃO	Fonte Tesouro	-	-	628.562,46	255.094,47	-	-	-	883.656,93
		Total	-	-	628.562,46	255.094,47	-	-	-	883.656,93
190117	REGIÃO ADMINISTRATIVA XV - RECANTO DAS EMAS	Fonte Tesouro	-	-	758.916,17	424.030,03	-	-	-	1.182.946,20
		Total	-	-	758.916,17	424.030,03	-	-	-	1.182.946,20
190118	REGIÃO ADMINISTRATIVA XVI - LAGO SUL	Fonte Tesouro	-	-	340.597,33	74.297,95	-	-	-	414.895,28
		Total	-	-	340.597,33	74.297,95	-	-	-	414.895,28
190119	REGIÃO ADMINISTRATIVA XVII - RIACHO FUNDO	Fonte Tesouro	-	-	704.244,78	189.124,50	-	-	-	893.369,28
		Total	-	-	704.244,78	189.124,50	-	-	-	893.369,28



EXECUÇÃO DA DESPESA POR UNIDADE GESTORA E GRUPO DA DESPESA - 2005

UNIDADE GESTORA		TIPO FONTE	DESPESA EMPENHADA							TOTAL
			1 PESSOAL E ENCARGOS SOCIAIS	2 JUROS E ENCARGOS DA DÍVIDA	3 OUTRAS DESPESAS CORRENTES	4 INVESTIMENTOS	5 INVERSÕES FINANCEIRAS	6 AMORTIZAÇÃO DA DÍVIDA	9 RESERVA DE CONTINGÊNCIA	
190120	REGIÃO ADMINISTRATIVA XVIII - LAGO NORTE	Fonte Tesouro	-	-	807.121,56	183.006,93	-	-	-	990.128,49
		Total	-	-	807.121,56	183.006,93	-	-	-	990.128,49
190121	REGIÃO ADMINISTRATIVA XIX - CANDANGOLÂNDIA	Fonte Tesouro	-	-	475.741,68	15.025,94	-	-	-	490.767,62
		Total	-	-	475.741,68	15.025,94	-	-	-	490.767,62
190122	REGIÃO ADMINISTRATIVA XX - ÁGUAS CLARAS	Fonte Tesouro	-	-	208.726,21	4.348,90	-	-	-	213.075,11
		Total	-	-	208.726,21	4.348,90	-	-	-	213.075,11
190123	REGIÃO ADMINISTRATIVA XXI - RIACHO FUNDO II	Fonte Tesouro	-	-	323.844,62	30.437,67	-	-	-	354.282,29
		Total	-	-	323.844,62	30.437,67	-	-	-	354.282,29
190124	REGIÃO ADMINISTRATIVA XXII - SUDOESTE/OCTOGONAL	Fonte Tesouro	-	-	102.759,15	8.390,00	-	-	-	111.149,15
		Total	-	-	102.759,15	8.390,00	-	-	-	111.149,15
190125	REGIÃO ADMINISTRATIVA XXIII - VARJÃO	Fonte Tesouro	-	-	209.949,77	181.298,01	-	-	-	391.247,78
		Total	-	-	209.949,77	181.298,01	-	-	-	391.247,78
190126	REGIÃO ADMINISTRATIVA XXIV - PARK WAY	Fonte Tesouro	-	-	118.345,83	121.164,09	-	-	-	239.509,92
		Total	-	-	118.345,83	121.164,09	-	-	-	239.509,92
190127	REGIÃO ADMINIST. XXV - SETOR COMPL. IND. E ABAST.	Fonte Tesouro	-	-	182.233,77	13.477,21	-	-	-	195.710,98
		Total	-	-	182.233,77	13.477,21	-	-	-	195.710,98
190128	REGIÃO ADMINISTRATIVA XXVI - SOBRADINHO II	Fonte Tesouro	-	-	316.827,47	25.174,22	-	-	-	342.001,69
		Total	-	-	316.827,47	25.174,22	-	-	-	342.001,69
190129	REGIÃO ADMINISTRATIVA XXVII - JARDIM BOTÂNICO	Fonte Tesouro	-	-	85.213,15	13.098,30	-	-	-	98.311,45
		Total	-	-	85.213,15	13.098,30	-	-	-	98.311,45
190201	COMPANHIA URBANIZADORA DA NOVA CAPITAL	Fonte Tesouro	119.611.998,14	-	95.322.205,96	43.500,00	-	-	-	214.977.704,10
		Outras Fontes	4.168.592,14	-	7.538.871,68	67.736,00	-	-	-	11.775.199,82
		Total	123.780.590,28	-	102.861.077,64	111.236,00	-	-	-	226.752.903,92
190209	CEB LAJEADO S/A	Fonte Tesouro	-	-	-	-	-	-	-	-
		Total	-	-	-	-	-	-	-	-
200101	SECRETARIA DE ESTADO DE TRANSPORTES	Fonte Tesouro	29.735.067,15	-	5.020.125,12	671.658,96	-	-	-	35.426.851,23
		Total	29.735.067,15	-	5.020.125,12	671.658,96	-	-	-	35.426.851,23
200201	SOCIED. DE TRANSP. COLETIVOS DE BRASILIA	Fonte Tesouro	2.144.301,31	-	4.127.251,91	-	-	-	-	6.271.553,22
		Outras Fontes	1.486.337,97	-	446.312,14	8.528,86	-	-	-	1.941.178,97
		Total	3.630.639,28	-	4.573.564,05	8.528,86	-	-	-	8.212.732,19



EXECUÇÃO DA DESPESA POR UNIDADE GESTORA E GRUPO DA DESPESA - 2005

UNIDADE GESTORA		TIPO FONTE	DESPESA EMPENHADA							TOTAL
			1 PESSOAL E ENCARGOS SOCIAIS	2 JUROS E ENCARGOS DA DÍVIDA	3 OUTRAS DESPESAS CORRENTES	4 INVESTIMENTOS	5 INVERSÕES FINANCEIRAS	6 AMORTIZAÇÃO DA DÍVIDA	9 RESERVA DE CONTINGÊNCIA	
200202	DEPTO DE ESTRADAS DE RODAGEM DO DF - DER/DF	Fonte Tesouro	59.205.220,99	-	13.635.825,16	72.065.122,65	-	-	-	144.906.168,80
		Outras Fontes	10.830,02	-	21.451.530,32	4.415.324,41	-	-	-	25.877.684,75
		Total	59.216.051,01	-	35.087.355,48	76.480.447,06	-	-	-	170.783.853,55
200203	DFTRANS - TRANSPORTE URBANO DO DISTRITO FEDERAL	Fonte Tesouro	6.034.517,33	-	3.733.595,08	-	-	-	-	9.768.112,41
		Outras Fontes	-	-	4.121.482,83	-	-	-	-	4.121.482,83
		Total	6.034.517,33	-	7.855.077,91	-	-	-	-	13.889.595,24
200204	COMPANHIA METROPOLITANA DO DF	Fonte Tesouro	37.902.397,57	-	116.687.104,10	84.057.393,44	-	-	-	238.646.895,11
		Outras Fontes	1.103.050,74	-	13.608.402,34	1.499.210,64	-	-	-	16.210.663,72
		Total	39.005.448,31	-	130.295.506,44	85.556.604,08	-	-	-	254.857.558,83
210101	SEC. DE ESTADO AGRIC. E ABASTECIMENTO	Fonte Tesouro	48.873.841,61	-	4.687.730,99	3.083.587,34	-	-	-	56.645.159,94
		Total	48.873.841,61	-	4.687.730,99	3.083.587,34	-	-	-	56.645.159,94
210203	EMPRESA DE ASSIST. TÉCNICA E EXTENSÃO RURAL	Fonte Tesouro	25.887.133,66	-	2.891.085,89	305.931,07	-	-	-	29.084.150,62
		Outras Fontes	-	-	166.311,61	82.299,37	-	-	-	248.610,98
		Total	25.887.133,66	-	3.057.397,50	388.230,44	-	-	-	29.332.761,60
210901	FUNDO DE AVAL DO DISTRITO FEDERAL	Fonte Tesouro	-	-	-	-	-	-	-	-
		Total	-	-	-	-	-	-	-	-
210902	FUNDO DE DESENVOLV. RURAL DO DISTRITO FEDERAL	Fonte Tesouro	-	-	2.764,88	-	19.975,50	-	-	22.740,38
		Total	-	-	2.764,88	-	19.975,50	-	-	22.740,38
220101	SEC. DE ESTADO DE SEG. PÚBLICA E DEFESA SOCIAL	Fonte Tesouro	189.257,58	-	29.524.557,73	11.290.028,69	-	-	-	41.003.844,00
		Total	189.257,58	-	29.524.557,73	11.290.028,69	-	-	-	41.003.844,00
220103	POLÍCIA MILITAR DO DF	Fonte Tesouro	8.765.149,56	-	2.561.529,19	5.440.923,82	-	-	-	16.767.602,57
		Total	8.765.149,56	-	2.561.529,19	5.440.923,82	-	-	-	16.767.602,57
220104	CORPO DE BOMBEIROS MILITAR DO DF	Fonte Tesouro	6.106.221,29	-	905.627,04	1.160.313,50	-	-	-	8.172.161,83
		Total	6.106.221,29	-	905.627,04	1.160.313,50	-	-	-	8.172.161,83
220105	POLÍCIA CIVIL DO DISTRITO FEDERAL	Fonte Tesouro	-	-	3.349,97	5.481,80	-	-	-	8.831,77
		Total	-	-	3.349,97	5.481,80	-	-	-	8.831,77
220201	DEPARTAMENTO DE TRÂNSITO DO DF	Fonte Tesouro	8.283.600,29	-	-	11.000.000,00	-	-	-	19.283.600,29
		Outras Fontes	50.390.178,08	-	98.791.014,74	20.582.514,96	-	-	-	169.763.707,78
		Total	58.673.778,37	-	98.791.014,74	31.582.514,96	-	-	-	189.047.308,07



EXECUÇÃO DA DESPESA POR UNIDADE GESTORA E GRUPO DA DESPESA - 2005

UNIDADE GESTORA	TIPO FONTE	DESPESA EMPENHADA							TOTAL
		1 PESSOAL E ENCARGOS SOCIAIS	2 JUROS E ENCARGOS DA DÍVIDA	3 OUTRAS DESPESAS CORRENTES	4 INVESTIMENTOS	5 INVERSÕES FINANCEIRAS	6 AMORTIZAÇÃO DA DÍVIDA	9 RESERVA DE CONTINGÊNCIA	
220202 FUNDAÇÃO DE AMPARO AO TRABALHADOR PRESO	Fonte Tesouro	-	-	178.412,52	-	-	-	-	178.412,52
	Outras Fontes	-	-	6.643.065,64	95.550,02	-	-	-	6.738.615,66
	Total	-	-	6.821.478,16	95.550,02	-	-	-	6.917.028,18
220901 FUNDO DE SAÚDE DA POLÍCIA MILITAR	Fonte Tesouro	-	-	9.960.916,74	-	-	-	-	9.960.916,74
	Total	-	-	9.960.916,74	-	-	-	-	9.960.916,74
220902 FUNDO DE SAÚDE DO CORPO DE BOMBEIROS	Fonte Tesouro	-	-	3.501.114,24	72.970,00	-	-	-	3.574.084,24
	Total	-	-	3.501.114,24	72.970,00	-	-	-	3.574.084,24
220903 FUNDO DE REEQ. DOS ORG. INT. DA SEG. PÚBLICA	Fonte Tesouro	-	-	43.827,74	3.764.777,51	-	-	-	3.808.605,25
	Total	-	-	43.827,74	3.764.777,51	-	-	-	3.808.605,25
230101 SECRETARIA DE ESTADO DE CULTURA	Fonte Tesouro	29.255.186,09	-	14.047.044,23	47.566,39	-	-	-	43.349.796,71
	Total	29.255.186,09	-	14.047.044,23	47.566,39	-	-	-	43.349.796,71
230103 ARQUIVO PÚBLICO DO DISTRITO FEDERAL	Fonte Tesouro	1.302.050,61	-	287.753,68	41.314,60	-	-	-	1.631.118,89
	Total	1.302.050,61	-	287.753,68	41.314,60	-	-	-	1.631.118,89
230903 FUNDO DA ARTE E DA CULTURA - FAC	Fonte Tesouro	-	-	5.062.640,00	-	-	-	-	5.062.640,00
	Total	-	-	5.062.640,00	-	-	-	-	5.062.640,00
240101 SEC. DE ESTADO DE DESENVOLVIMENTO ECONÔMICO	Fonte Tesouro	7.450.857,72	-	3.539.313,08	10.783,00	-	-	-	11.000.953,80
	Total	7.450.857,72	-	3.539.313,08	10.783,00	-	-	-	11.000.953,80
250101 SEC. DE ESTADO DE TRABALHO	Fonte Tesouro	9.745.657,26	-	7.609.716,12	305.786,99	-	-	-	17.661.160,37
	Total	9.745.657,26	-	7.609.716,12	305.786,99	-	-	-	17.661.160,37
250901 FUNDO DE SOLIDARIEDADE PARA GER. DE EMP. E RENDA	Fonte Tesouro	-	-	-	-	-	-	-	-
	Total	-	-	-	-	-	-	-	-
250902 FUNDO P/A GERAÇÃO DE EMP. E RENDA DO DF - FUNGER	Fonte Tesouro	-	-	179.372,31	-	21.956.176,96	-	-	22.135.549,27
	Total	-	-	179.372,31	-	21.956.176,96	-	-	22.135.549,27
260101 SECRETARIA DE ESTADO DE COMUNICAÇÃO SOCIAL	Fonte Tesouro	4.108.018,71	-	1.141.669,64	18.761,40	-	-	-	5.268.449,75
	Total	4.108.018,71	-	1.141.669,64	18.761,40	-	-	-	5.268.449,75
280101 SECRE.DE ESTADO DE DESENV. URBANO E HABITAÇÃO	Fonte Tesouro	42.760.666,81	4.506.581,71	5.689.588,38	365.598,80	-	5.604.753,00	-	58.927.188,70
	Total	42.760.666,81	4.506.581,71	5.689.588,38	365.598,80	-	5.604.753,00	-	58.927.188,70



EXECUÇÃO DA DESPESA POR UNIDADE GESTORA E GRUPO DA DESPESA - 2005

UNIDADE GESTORA		TIPO FONTE	DESPESA EMPENHADA							TOTAL
			1 PESSOAL E ENCARGOS SOCIAIS	2 JUROS E ENCARGOS DA DÍVIDA	3 OUTRAS DESPESAS CORRENTES	4 INVESTIMENTOS	5 INVERSÕES FINANCEIRAS	6 AMORTIZAÇÃO DA DÍVIDA	9 RESERVA DE CONTINGÊNCIA	
280901	FUNDO DE DESENV. URBANO DO DISTRITO FEDERAL	Fonte Tesouro	-	-	-	-	-	-	-	-
		Total	-	-	-	-	-	-	-	-
310101	SEC. DE ESTADO DE TURISMO DO DF	Fonte Tesouro	5.083.338,22	-	3.115.025,64	141.416,98	-	-	-	8.339.780,84
		Total	5.083.338,22	-	3.115.025,64	141.416,98	-	-	-	8.339.780,84
320101	SEC. DE ESTADO DE PLANEJAMENTO, COORD. E PARCERIAS	Fonte Tesouro	9.070.696,46	-	472.579,44	55.689,99	-	-	-	9.598.965,89
		Total	9.070.696,46	-	472.579,44	55.689,99	-	-	-	9.598.965,89
330101	SECRETARIA DE ESTADO DE SOLIDARIEDADE	Fonte Tesouro	10.976.406,60	-	60.282.257,89	715.336,73	-	-	-	71.974.001,22
		Total	10.976.406,60	-	60.282.257,89	715.336,73	-	-	-	71.974.001,22
340101	SEC. DE ESTADO DE ESPORTE E LAZER	Fonte Tesouro	6.753.063,54	-	19.618.677,85	252.484,33	-	-	-	26.624.225,72
		Total	6.753.063,54	-	19.618.677,85	252.484,33	-	-	-	26.624.225,72
340901	FUNDO DE PROM. AO ESP. EDUC. FISICA E LAZER	Fonte Tesouro	-	-	-	-	-	-	-	-
		Total	-	-	-	-	-	-	-	-
360101	SEC. DE ESTADO DE ARTIC. PARA O DESENV. DO ENTORNO	Fonte Tesouro	2.206.000,15	-	672.856,18	83.508,00	-	-	-	2.962.364,33
		Total	2.206.000,15	-	672.856,18	83.508,00	-	-	-	2.962.364,33
380101	SECRETARIA DE ESTADO DE COORD. DAS ADM. REGIONAIS	Fonte Tesouro	216.918.591,80	-	143.683.936,78	10.160,00	-	-	-	360.612.688,58
		Total	216.918.591,80	-	143.683.936,78	10.160,00	-	-	-	360.612.688,58
400101	SEC. DE ESTADO DE DESENV. TECNOLÓGICO DO DF.	Fonte Tesouro	4.213.120,77	-	2.580.338,58	316.529,20	-	-	-	7.109.988,55
		Total	4.213.120,77	-	2.580.338,58	316.529,20	-	-	-	7.109.988,55
410101	SEC. DE ESTADO DE FISCALIZ. DE ATIVIDADES URBANAS	Fonte Tesouro	-	-	-	-	-	-	-	-
		Total	-	-	-	-	-	-	-	-
420101	SEC. DE ESTADO DE ASSUNTOS SINDICAIS	Fonte Tesouro	529.693,22	-	64.326,26	1.318,00	-	-	-	595.337,48
		Total	529.693,22	-	64.326,26	1.318,00	-	-	-	595.337,48
430101	SEC. DE EST. DE ADM. DE PARQUES E UND. CONSERV. DF	Fonte Tesouro	4.230.879,95	-	10.183.350,69	1.284.214,54	-	-	-	15.698.445,18
		Total	4.230.879,95	-	10.183.350,69	1.284.214,54	-	-	-	15.698.445,18
430901	FUNDO DE MELH. DA GESTÃO DOS PARQUES DO DF	Fonte Tesouro	-	-	352.157,77	7.336,70	-	-	-	359.494,47
		Total	-	-	352.157,77	7.336,70	-	-	-	359.494,47
900101	RESERVA DE CONTINGENCIA	Fonte Tesouro	-	-	-	-	-	-	-	-
		Total	-	-	-	-	-	-	-	-
TOTAL DA DESPESA EMPENHADA			2.991.819.585,80	108.286.884,73	2.888.790.556,47	653.842.279,38	140.140.945,59	69.617.088,92	-	6.852.497.340,89



EXECUÇÃO DA DESPESA POR ÓRGÃO, UNIDADE ORÇAMENTÁRIA E FUNÇÃO - 2005

ÓRGÃO	UNIDADE ORÇAMENTÁRIA	TIPO FONTE	DESPESA EMPENHADA													
			01 LEGISLATIVA	04 ADMINISTRAÇÃO	06 SEGURANÇA PÚBLICA	08 ASSISTÊNCIA SOCIAL	09 PREVIDÊNCIA SOCIAL	10 SAÚDE	11 TRABALHO	12 EDUCAÇÃO	13 CULTURA	14 DIREITOS DA CIDADANIA	15 URBANISMO	16 HABITAÇÃO	17 SANEAMENTO	
01000 CÂMARA LEGISLATIVA DO DF	01101 CÂMARA LEGISLATIVA DO DF	Fonte Tesouro	160.216.027,68	-	-	-	6.979.893,25	-	-	-	-	-	-	-	-	
		Total	160.216.027,68	-	-	-	6.979.893,25	-	-	-	-	-	-	-	-	
	01901 FUNDO DE ASSISTÊNCIA À SAÚDE DA CÂMARA LEGISLATIVA DO DF	Fonte Tesouro	11.220.526,07	-	-	-	-	-	-	-	-	-	-	-	-	
		Total	11.220.526,07	-	-	-	-	-	-	-	-	-	-	-	-	
	CÂMARA LEGISLATIVA DO DF Total		171.436.553,75	-	-	-	6.979.893,25	-	-	-	-	-	-	-	-	
02000 TRIBUNAL DE CONTAS DO DF	02101 TRIBUNAL DE CONTAS DO DF	Fonte Tesouro	100.124.491,10	-	-	-	55.527.733,06	-	-	-	-	-	-	-	-	
		Total	100.124.491,10	-	-	-	55.527.733,06	-	-	-	-	-	-	-	-	
	TRIBUNAL DE CONTAS DO DF Total		100.124.491,10	-	-	-	55.527.733,06	-	-	-	-	-	-	-	-	
10000 GABINETE DO VICE-GOVERNADOR	10101 GABINETE DO VICE-GOVERNADOR	Fonte Tesouro	-	4.172.580,53	-	-	-	-	-	-	-	-	-	-	-	
		Total	-	4.172.580,53	-	-	-	-	-	-	-	-	-	-	-	
	GABINETE DO VICE-GOVERNADOR Total		-	4.172.580,53	-	-	-	-	-	-	-	-	-	-	-	
11000 SECRETARIA DE GOVERNO	11101 SECRETARIA DE GOVERNO	Fonte Tesouro	-	250.079.610,99	-	-	34.364.091,85	-	-	-	-	195.498,31	-	-	-	
		Total	-	250.079.610,99	-	-	34.364.091,85	-	-	-	-	195.498,31	-	-	-	
	11902 FUNDO DE APOIO AO CONTROLE E TRATAM. DOS DEPENDENTES QUÍMICOS DO DF	Fonte Tesouro	-	-	-	-	-	-	-	-	-	-	-	-	-	
		Total	-	-	-	-	-	-	-	-	-	-	-	-	-	
	11903 FUNDO DE DEFESA DOS DIREITOS DO CONSUMIDOR	Fonte Tesouro	-	-	-	-	-	-	-	-	-	-	-	-	-	
		Total	-	-	-	-	-	-	-	-	-	-	-	-	-	
	11904 FUNDO DE APOIO E ASSISTÊNCIA AO IDOSO DO DF	Fonte Tesouro	-	-	-	-	-	-	-	-	-	-	-	-	-	
Total	-	-	-	-	-	-	-	-	-	-	-	-	-	-		
SECRETARIA DE GOVERNO Total		-	250.079.610,99	-	-	34.364.091,85	-	-	-	-	195.498,31	-	-	-		
12000 PROCURADORIA GERAL DO DF	12101 PROCURADORIA GERAL DO DF	Fonte Tesouro	-	43.432.350,19	-	-	45.563.838,39	-	-	-	-	-	-	-	-	
		Total	-	43.432.350,19	-	-	45.563.838,39	-	-	-	-	-	-	-	-	
	12901 FUNDO DA PROCURADORIA GERAL DO DF	Fonte Tesouro	-	141.431,24	-	-	-	-	-	-	-	-	-	-	-	
		Total	-	141.431,24	-	-	-	-	-	-	-	-	-	-	-	
PROCURADORIA GERAL DO DF Total		-	43.573.781,43	-	-	45.563.838,39	-	-	-	-	-	-	-	-		
13000 SECRETARIA DE GESTÃO ADMINISTRATIVA	13101 SECRETARIA DE GESTÃO ADMINISTRATIVA	Fonte Tesouro	-	253.835.009,12	-	-	80.578.541,67	-	-	-	-	-	-	-	-	
		Total	-	253.835.009,12	-	-	80.578.541,67	-	-	-	-	-	-	-	-	
	13905 FUNDO DE MELHORIA DA GESTÃO PÚBLICA DA SGA - PRÓ GESTÃO	Fonte Tesouro	-	2.394.084,11	-	-	-	-	-	-	-	-	-	-	-	
		Total	-	2.394.084,11	-	-	-	-	-	-	-	-	-	-	-	
SECRETARIA DE GESTÃO ADMINISTRATIVA Total		-	256.229.093,23	-	-	80.578.541,67	-	-	-	-	-	-	-	-		
14000 SECRETARIA DE EST. DE AGRIC. PEC. E ABASTECIMENTO	14101 SECRETARIA DE AGRICULTURA, PECUÁRIA E ABASTECIMENTO	Fonte Tesouro	-	-	-	-	22.164.500,02	-	-	-	69.245,00	-	-	-	-	
		Total	-	-	-	-	22.164.500,02	-	-	-	69.245,00	-	-	-	-	
	14203 EMPRESA DE ASSISTÊNCIA TÉCNICA E EXTENSÃO RURAL DO DF	Fonte Tesouro	-	79.217,44	-	10.000,00	-	-	-	-	-	-	-	-	-	
		Outras Fontes	-	-	-	-	-	-	-	-	-	-	-	-	-	
		Total	-	79.217,44	-	10.000,00	-	-	-	-	-	-	-	-	-	
	14901 FUNDO DE AVAL DO DF	Fonte Tesouro	-	-	-	-	-	-	-	-	-	-	-	-	-	
		Total	-	-	-	-	-	-	-	-	-	-	-	-	-	
	14902 FUNDO DE DESENVOLVIMENTO RURAL DO DF	Fonte Tesouro	-	-	-	-	-	-	-	-	-	-	-	-	-	
Total		-	-	-	-	-	-	-	-	-	-	-	-	-		
SEC. DE AGRIC. PEC. E ABASTECIMENTO Total		-	79.217,44	-	10.000,00	22.164.500,02	-	-	-	69.245,00	-	-	-	-		
15000 SECRETARIA DE COMUNICAÇÃO SOCIAL	15101 SECRETARIA DE COMUNICAÇÃO SOCIAL	Fonte Tesouro	-	4.190.550,67	-	-	1.077.899,08	-	-	-	-	-	-	-	-	
		Total	-	4.190.550,67	-	-	1.077.899,08	-	-	-	-	-	-	-	-	
	SECRETARIA DE COMUNICAÇÃO SOCIAL Total		-	4.190.550,67	-	-	1.077.899,08	-	-	-	-	-	-	-	-	



EXECUÇÃO DA DESPESA POR ÓRGÃO, UNIDADE ORÇAMENTÁRIA E FUNÇÃO - 2005

ÓRGÃO	UNIDADE ORÇAMENTÁRIA	TIPO FONTE	DESPESA EMPENHADA															
			01 LEGISLATIVA	04 ADMINISTRAÇÃO	06 SEGURANÇA PÚBLICA	08 ASSISTENCIA SOCIAL	09 PREVIDÊNCIA SOCIAL	10 SAÚDE	11 TRABALHO	12 EDUCAÇÃO	13 CULTURA	14 DIREITOS DA CIDADANIA	15 URBANISMO	16 HABITAÇÃO	17 SANEAMENTO			
16000	SECRETARIA DE CULTURA	16101 SECRETARIA DE CULTURA	Fonte Tesouro	-	-	-	-	5.168.057,78	-	-	-	38.414.194,48	-	-	-	-		
		Total	-	-	-	-	5.168.057,78	-	-	-	38.414.194,48	-	-	-	-			
		16102 ARQUIVO PÚBLICO DO DF	Fonte Tesouro	-	-	-	-	-	-	-	-	1.603.129,89	-	-	-	-		
		Total	-	-	-	-	-	-	-	-	1.603.129,89	-	-	-	-			
		16903 FUNDO DA ARTE E DA CULTURA	Fonte Tesouro	-	-	-	-	-	-	-	-	5.062.640,00	-	-	-	-		
		Total	-	-	-	-	-	-	-	-	5.062.640,00	-	-	-	-			
SECRETARIA DE CULTURA Total			-	-	-	-	5.168.057,78	-	-	-	45.079.964,37	-	-	-	-			
17000	SECRETARIA DE AÇÃO SOCIAL	17101 SECRETARIA DE AÇÃO SOCIAL	Fonte Tesouro	-	-	-	102.304.175,83	24.863.138,75	-	-	-	-	616.358,05	-	-	-		
		Total	-	-	-	102.304.175,83	24.863.138,75	-	-	-	-	616.358,05	-	-	-			
		17902 FUNDO DE ASSISTÊNCIA SOCIAL DO DF	Fonte Tesouro	-	-	-	70.172.947,87	-	-	-	-	-	8.976,60	-	-	-		
		Total	-	-	-	70.172.947,87	-	-	-	-	-	8.976,60	-	-	-			
		17903 FUNDO DOS DIREITOS DA CRIANÇA E DO ADOLESCENTE	Fonte Tesouro	-	-	-	447.000,00	-	-	-	-	-	-	-	-	-		
		Total	-	-	-	447.000,00	-	-	-	-	-	-	-	-	-			
SECRETARIA DE AÇÃO SOCIAL Total			-	-	-	172.924.123,70	24.863.138,75	-	-	-	-	625.334,65	-	-	-			
18000	SECRETARIA DE EDUCAÇÃO	18101 SECRETARIA DE EDUCAÇÃO	Fonte Tesouro	-	-	-	-	8.537.019,72	-	-	242.067.770,16	-	-	-	-	-		
		Total	-	-	-	-	8.537.019,72	-	-	242.067.770,16	-	-	-	-	-			
		18202 FUNDAÇÃO UNIVERSIDADE ABERTA DO DF	Fonte Tesouro	-	-	-	-	-	-	-	-	-	-	-	-	-		
		Total	-	-	-	-	-	-	-	-	-	-	-	-	-			
		18902 FUNDO DE APOIO AO PROG. PERM. DE ALFABET. E EDUC. BÁSICA DE JOVENS E ADULTOS	Fonte Tesouro	-	-	-	-	-	-	-	-	-	-	-	-	-		
		Total	-	-	-	-	-	-	-	-	-	-	-	-	-			
18903	FUNDO DE APOIO AO PROG. PERM. DE ALFABET. E EDUC. BÁSICA DE JOVENS E ADULTOS	ENS. FUNDAM. E DE VALORIZ. DO MAGIST. - FUNDEF	Fonte Tesouro	-	-	-	-	-	-	596.437.632,78	-	-	-	-	-	-		
		Total	-	-	-	-	-	-	-	596.437.632,78	-	-	-	-	-			
		SECRETARIA DE EDUCAÇÃO Total			-	-	-	-	8.537.019,72	-	-	838.505.402,94	-	-	-	-		
		19000	SECRETARIA DE FAZENDA	19101 SEC. DE FAZENDA DO DF	Fonte Tesouro	-	212.776.439,82	-	-	171.629.003,96	-	-	-	-	-	-	-	-
				Total	-	212.776.439,82	-	-	171.629.003,96	-	-	-	-	-	-	-	-	
				19901 FUNDO DE DESENVOLV. DO DF	Fonte Tesouro	-	89.164.793,13	-	-	-	-	-	-	-	-	-	-	-
Total	-			89.164.793,13	-	-	-	-	-	-	-	-	-	-	-			
19902 FUNDO DE MODER. E REAP. DA ADM. FAZENDÁRIA - FUNDAP	Fonte Tesouro			-	-	-	-	-	-	-	-	-	-	-	-	-		
Total	-			-	-	-	-	-	-	-	-	-	-	-	-			
SECRETARIA DE FAZENDA Total			-	301.941.232,95	-	-	171.629.003,96	-	-	-	-	-	-	-	-			
20000	SEC. DE DESENV. ECONÔMICO CIENC. E TECNOL.	20101 SEC. DE DESENVOLV. ECONÔMICO	Fonte Tesouro	-	9.101.833,25	-	-	976.514,83	-	-	-	-	-	-	-	-		
		Total	-	9.101.833,25	-	-	976.514,83	-	-	-	-	-	-	-	-			
SEC. DE DESENV. ECONÔMICO CIENC. E TECNOL. Total			-	9.101.833,25	-	-	976.514,83	-	-	-	-	-	-	-	-			
21000	SEC. DE MEIO AMBIENTE E RECURSOS HÍDRICOS	21101 SEC. DE MEIO AMBIENTE E RECURSOS HÍDRICOS	Fonte Tesouro	-	-	-	-	438.252,49	-	-	-	-	-	-	-	-		
		Total	-	-	-	-	438.252,49	-	-	-	-	-	-	-	-			
		21206 AGÊNCIA REG. DE ÁGUAS E SANEAMENTO DO DF	Fonte Tesouro	-	-	-	-	-	-	-	-	-	-	-	-	-		
		Outras Fontes	-	-	-	-	-	-	-	-	-	-	-	-	-			
		Total	-	-	-	-	-	-	-	-	-	-	-	-	-			
		21901 FUNDO ÚNICO DE MEIO AMBIENTE DO DF	Fonte Tesouro	-	-	-	-	-	-	-	-	-	-	-	-	-		
Total	-	-	-	-	-	-	-	-	-	-	-	-	-	-				
SEC. DE MEIO AMBIENTE E REC. HÍDRICOS Total			-	-	-	-	438.252,49	-	-	-	-	-	-	-	-			
	22101 SECRETARIA DE INFRA-ESTRUTURA E OBRAS	Fonte Tesouro	-	7.263.850,43	-	2.057.422,08	24.537.605,57	-	-	-	-	-	270.457.984,68	3.637.218,43	14.121.998,99	-		
		Total	-	7.263.850,43	-	2.057.422,08	24.537.605,57	-	-	-	-	-	270.457.984,68	3.637.218,43	14.121.998,99			



EXECUÇÃO DA DESPESA POR ÓRGÃO, UNIDADE ORÇAMENTÁRIA E FUNÇÃO - 2005

ÓRGÃO	UNIDADE ORÇAMENTÁRIA	TIPO FONTE	DESPESA EMPENHADA												
			01 LEGISLATIVA	04 ADMINISTRAÇÃO	06 SEGURANÇA PÚBLICA	08 ASSISTENCIA SOCIAL	09 PREVIDÊNCIA SOCIAL	10 SAÚDE	11 TRABALHO	12 EDUCAÇÃO	13 CULTURA	14 DIREITOS DA CIDADANIA	15 URBANISMO	16 HABITAÇÃO	17 SANEAMENTO
22000 SECRETARIA DE INFRA-ESTRUTURA E OBRAS	22201COMPANHIA URBANIZADORA DA NOVA CAPITAL DO BRASIL	Fonte Tesouro	-	-	-	-	-	-	-	-	-	-	209.770.192,34	-	407.379,31
		Outras Fontes	-	-	-	-	-	-	-	-	-	-	8.572.723,32	-	-
		Total	-	-	-	-	-	-	-	-	-	-	218.342.915,66	-	407.379,31
	22205DEPARTAMENTO DE ESTRADAS DE RODAGEM DO DF	Fonte Tesouro	-	-	-	-	17.500.618,51	-	-	-	-	-	-	-	-
		Outras Fontes	-	-	-	-	-	-	-	-	-	-	-	-	-
		Total	-	-	-	-	17.500.618,51	-	-	-	-	-	-	-	-
	22207BELACAP	Fonte Tesouro	-	-	-	-	26.588.055,64	-	-	-	-	-	287.635.001,44	-	-
		Outras Fontes	-	-	-	-	-	-	-	-	-	-	524.269,78	-	-
		Total	-	-	-	-	26.588.055,64	-	-	-	-	-	288.159.271,22	-	-
	22208COMPANHIA DO METROPOLITANO DO DF	Fonte Tesouro	-	-	-	-	-	-	-	-	-	-	-	-	-
		Outras Fontes	-	-	-	-	-	-	-	-	-	-	-	-	-
		Total	-	-	-	-	-	-	-	-	-	-	-	-	-
	22209CEB LAJEADO S/A	Fonte Tesouro	-	-	-	-	-	-	-	-	-	-	-	-	-
		Total	-	-	-	-	-	-	-	-	-	-	-	-	-
SECRETARIA DE INFRA-ESTRUTURA E OBRAS		Total	-	7.263.850,43	-	2.057.422,08	68.626.279,72	-	-	-	-	-	776.960.171,56	3.637.218,43	14.529.378,30
23000 SECRETARIA DE SAÚDE	23202FUNDAÇÃO HEMOCENTRO DE BRASÍLIA	Fonte Tesouro	-	-	-	-	148.039,20	5.568.365,69	-	-	-	-	-	-	-
		Outras Fontes	-	-	-	-	-	92.812,82	-	-	-	-	-	-	-
		Total	-	-	-	-	148.039,20	5.661.178,51	-	-	-	-	-	-	-
	23203FUNDAÇÃO DE ENSINO E PESQUISA EM CIÊNCIAS DA SAÚDE	Fonte Tesouro	-	-	-	-	-	-	3.558.508,76	-	-	-	-	-	-
		Outras Fontes	-	-	-	-	-	-	1.865.060,31	-	-	-	-	-	-
		Total	-	-	-	-	-	-	5.423.569,07	-	-	-	-	-	-
	23901FUNDO DE SAÚDE DO DF	Fonte Tesouro	-	-	-	-	2.918,85	1.027.291.934,00	-	-	-	-	-	-	-
		Total	-	-	-	-	2.918,85	1.027.291.934,00	-	-	-	-	-	-	-
SECRETARIA DE SAÚDE		Total	-	-	-	-	150.958,05	1.032.953.112,51	-	5.423.569,07	-	-	-	-	-
24000 SECRETARIA DE SEGURANÇA PÚBLICA	24101SECRETARIA DE SEGURANÇA PÚBLICA E DEFESA SOCIAL	Fonte Tesouro	-	-	41.003.844,00	-	-	-	-	-	-	-	-	-	-
		Total	-	-	41.003.844,00	-	-	-	-	-	-	-	-	-	-
	24103POLÍCIA MILITAR DO DF	Fonte Tesouro	-	-	8.157.067,78	-	8.610.147,89	-	-	-	-	-	-	-	-
		Total	-	-	8.157.067,78	-	8.610.147,89	-	-	-	-	-	-	-	-
	24104CORPO DE BOMBEIROS MILITAR DO DF	Fonte Tesouro	-	-	2.219.327,60	-	5.952.834,23	-	-	-	-	-	-	-	-
		Total	-	-	2.219.327,60	-	5.952.834,23	-	-	-	-	-	-	-	-
	24105POLÍCIA CIVIL DO DF	Fonte Tesouro	-	-	8.831,77	-	-	-	-	-	-	-	-	-	-
		Total	-	-	8.831,77	-	-	-	-	-	-	-	-	-	-
	24201DEPARTAMENTO DE TRÂNSITO DO DF	Fonte Tesouro	-	-	-	-	8.283.600,29	-	-	-	-	-	11.000.000,00	-	-
		Outras Fontes	-	108.866.720,01	47.230.979,88	-	-	-	-	-	-	-	10.000.000,00	-	-
		Total	-	108.866.720,01	47.230.979,88	-	8.283.600,29	-	-	-	-	-	21.000.000,00	-	-
	24202FUNDAÇÃO DE AMPARO AO TRABALHADOR PRESO	Fonte Tesouro	-	-	-	-	-	-	-	-	-	155.218,17	-	-	-
		Outras Fontes	-	-	-	-	-	-	-	-	-	6.633.624,59	-	-	-
		Total	-	-	-	-	-	-	-	-	-	6.788.842,76	-	-	-
	24901FUNDO DE SAÚDE DA POLÍCIA MILITAR	Fonte Tesouro	-	-	9.960.916,74	-	-	-	-	-	-	-	-	-	-
		Total	-	-	9.960.916,74	-	-	-	-	-	-	-	-	-	-
24902FUNDO DE SAÚDE DO CORPO DE BOMBEIROS	Fonte Tesouro	-	-	3.526.685,16	-	-	-	-	-	-	-	-	-	-	
	Total	-	-	3.526.685,16	-	-	-	-	-	-	-	-	-	-	
24903FUNDO DE REEQUIP. DOS ORGÃOS INTEG. DA SSP DO DF	Fonte Tesouro	-	-	3.764.777,51	-	-	-	-	-	-	-	-	-	-	
	Total	-	-	3.764.777,51	-	-	-	-	-	-	-	-	-	-	
SECRETARIA DE SEGURANÇA PÚBLICA		Total	-	108.866.720,01	115.872.430,44	-	22.846.582,41	-	-	-	-	6.788.842,76	21.000.000,00	-	-



GOVERNO DO DISTRITO FEDERAL
SECRETARIA DE ESTADO DE FAZENDA
SUBSECRETARIA DE FINANÇAS

BALANÇO GERAL 2005

EXECUÇÃO DA DESPESA POR ÓRGÃO, UNIDADE ORÇAMENTÁRIA E FUNÇÃO - 2005

ÓRGÃO	UNIDADE ORÇAMENTÁRIA		TIPO FONTE	DESPESA EMPENHADA													
				01 LEGISLATIVA	04 ADMINISTRAÇÃO	06 SEGURANÇA PÚBLICA	08 ASSISTÊNCIA SOCIAL	09 PREVIDÊNCIA SOCIAL	10 SAÚDE	11 TRABALHO	12 EDUCAÇÃO	13 CULTURA	14 DIREITOS DA CIDADANIA	15 URBANISMO	16 HABITAÇÃO	17 SANEAMENTO	
25000	SECRETARIA DO TRABALHO	25101 SEC. DE TRABALHO	Fonte Tesouro	-	-	-	-	799.237,99	-	16.025.459,18	-	-	-	-	-	-	
			Total	-	-	-	-	799.237,99	-	16.025.459,18	-	-	-	-	-	-	
		25901 FUNDO DE SOL. PARA GERAÇÃO DE EMPREGO E RENDA	Fonte Tesouro	-	-	-	-	-	-	-	-	-	-	-	-	-	
			Total	-	-	-	-	-	-	-	-	-	-	-	-	-	
		25902 FUNDO PARA GERAÇÃO DE EMPREGO E RENDA DO DF FUNGER	Fonte Tesouro	-	-	-	-	-	-	22.135.549,27	-	-	-	-	-	-	
			Total	-	-	-	-	-	-	22.135.549,27	-	-	-	-	-	-	
SECRETARIA DO TRABALHO Total			-	-	-	-	799.237,99	-	38.161.008,45	-	-	-	-	-	-		
26000	SECRETARIA DE TRANSPORTES	26101 SECRETARIA DE TRANSPORTES	Fonte Tesouro	-	-	-	-	22.642.745,95	-	-	-	-	-	-	-	-	
			Total	-	-	-	-	22.642.745,95	-	-	-	-	-	-	-	-	
		26201 SOCIEDADE DE TRANSPORTES COLETIVOS DE BRASÍLIA	Fonte Tesouro	-	-	-	-	-	-	-	-	-	-	-	-	-	
			Outras Fontes	-	-	-	-	-	-	-	-	-	-	-	-	-	
			Total	-	-	-	-	-	-	-	-	-	-	-	-	-	
		26204 DFTRANS - TRANSPORTE URBANO DO DF	Fonte Tesouro	-	-	-	-	122.542,20	-	-	-	-	-	-	-	-	
			Outras Fontes	-	-	-	-	-	-	-	-	-	-	-	-	-	
			Total	-	-	-	-	122.542,20	-	-	-	-	-	-	-	-	
		26905 FUNDO DE TRANSPORTE PÚBLICO COLETIVO DO DF	Fonte Tesouro	-	-	-	-	-	-	-	-	-	-	-	-	-	
			Outras Fontes	-	-	-	-	-	-	-	-	-	-	-	-	-	
	Total	-	-	-	-	-	-	-	-	-	-	-	-	-			
SECRETARIA DE TRANSPORTES Total			-	-	-	-	22.765.288,15	-	-	-	-	-	-	-	-		
27000	SECRETARIA DE TURISMO	27101 SECRETARIA DE TURISMO	Fonte Tesouro	-	5.734.267,75	-	-	1.693.275,26	-	-	-	-	-	-	-		
			Total	-	5.734.267,75	-	-	1.693.275,26	-	-	-	-	-	-	-		
SECRETARIA DE TURISMO Total			-	5.734.267,75	-	-	1.693.275,26	-	-	-	-	-	-	-	-		
28000	SEC. DE DESENV. URBANO E HABITAÇÃO	28101 SECRETARIA DE DESENVOLVIMENTO URBANO E HABITAÇÃO	Fonte Tesouro	-	-	-	-	13.316.100,52	-	-	-	-	-	100.561,59	34.570.726,30	-	
			Total	-	-	-	-	13.316.100,52	-	-	-	-	-	100.561,59	34.570.726,30	-	
		28901 FUNDO DE DESENVOLVIMENTO URBANO DO DF	Fonte Tesouro	-	-	-	-	-	-	-	-	-	-	-	-	-	
			Total	-	-	-	-	-	-	-	-	-	-	-	-	-	
		28902 FUNDO HABITACIONAL DO DF	Fonte Tesouro	-	-	-	-	-	-	-	-	-	-	-	9.104,94	-	
			Total	-	-	-	-	-	-	-	-	-	-	-	9.104,94	-	
SEC. DE DESENV. URBANO E HABITAÇÃO Total			-	-	-	-	13.316.100,52	-	-	-	-	-	100.561,59	34.579.831,24	-		
32000	SECRETARIA DE PLANEJAMENTO, COORDENAÇÃO E PARCERIAS	32101 SECRETARIA DE PLANEJAMENTO, COORDENAÇÃO E PARCERIAS	Fonte Tesouro	-	9.202.460,60	-	7.721.707,00	-	-	-	-	-	-	-	-		
			Total	-	9.202.460,60	-	7.721.707,00	-	-	-	-	-	-	-	-		
		32201 COMPANHIA DE DESENVOLVIMENTO DO PLANALTO CENTRAL	Fonte Tesouro	-	287.963.477,45	-	-	-	-	-	-	-	-	-	-	-	
			Outras Fontes	-	111.464.544,65	-	-	-	-	-	-	-	-	-	-	-	
	Total	-	399.428.022,10	-	-	-	-	-	-	-	-	-	-	-	-		
SEC. DE PLANEJ. COORD. E PARCERIAS Total			-	408.630.482,70	-	7.721.707,00	-	-	-	-	-	-	-	-	-		
33000	SECRETARIA DE SOLIDARIEDADE	33101 SECRETARIA DE SOLIDARIEDADE	Fonte Tesouro	-	-	-	72.048.566,72	-	-	-	-	-	-	-	-		
			Total	-	-	-	72.048.566,72	-	-	-	-	-	-	-	-		
SECRETARIA DE SOLIDARIEDADE Total			-	-	-	72.048.566,72	-	-	-	-	-	-	-	-	-		
34000	SECRETARIA DE ESPORTE E LAZER	34101 SECRETARIA DE ESPORTE E LAZER	Fonte Tesouro	-	-	-	-	1.453.339,57	-	-	-	-	-	-	-	-	
			Total	-	-	-	-	1.453.339,57	-	-	-	-	-	-	-	-	
		34901 FUNDO DE PROMOÇÃO AO ESPORTE, EDUCAÇÃO FÍSICA E LAZER	Fonte Tesouro	-	-	-	-	-	-	-	-	-	-	-	-	-	
			Total	-	-	-	-	-	-	-	-	-	-	-	-	-	
SECRETARIA DE ESPORTE E LAZER Total			-	-	-	-	1.453.339,57	-	-	-	-	-	-	-	-		



EXECUÇÃO DA DESPESA POR ÓRGÃO, UNIDADE ORÇAMENTÁRIA E FUNÇÃO - 2005

ÓRGÃO	UNIDADE ORÇAMENTÁRIA	TIPO FONTE	DESPESA EMPENHADA													
			01 LEGISLATIVA	04 ADMINISTRAÇÃO	06 SEGURANÇA PÚBLICA	08 ASSISTÊNCIA SOCIAL	09 PREVIDÊNCIA SOCIAL	10 SAÚDE	11 TRABALHO	12 EDUCAÇÃO	13 CULTURA	14 DIREITOS DA CIDADANIA	15 URBANISMO	16 HABITAÇÃO	17 SANEAMENTO	
36000 SEC. DE ARTICULAÇÃO PARA O DESENVOLVIMENTO	36101 SECRETARIA DE ARTICULAÇÃO PARA O DESENVOLVIMENTO DO ENTORNO	Fonte Tesouro	-	2.814.826,34	-	-	147.537,99	-	-	-	-	-	-	-	-	
		Total	-	2.814.826,34	-	-	147.537,99	-	-	-	-	-	-	-	-	
	SEC. DE ARTIC. PARA O DESENV. DO ENTORNO		Total	-	2.814.826,34	-	-	147.537,99	-	-	-	-	-	-	-	
	38000 SECRETARIA DE COORDENAÇÃO DAS ADM. REGIONAIS	38101 COORDENAÇÃO DAS ADMINISTRAÇÕES REGIONAIS	Fonte Tesouro	1.360.527,65	211.535.280,16	-	-	30.722.676,89	-	-	-	435.926,78	-	59.743.163,22	-	-
Total			1.360.527,65	211.535.280,16	-	-	30.722.676,89	-	-	-	435.926,78	-	59.743.163,22	-	-	
38103 REGIÃO ADMINISTRATIVA I - PLANO PILOTO		Fonte Tesouro	-	8.044.942,49	-	-	-	-	-	-	56.250,00	-	289.343,87	-	-	
		Total	-	8.044.942,49	-	-	-	-	-	-	56.250,00	-	289.343,87	-	-	
38104 REGIÃO ADMINISTRATIVA II - GAMA		Fonte Tesouro	-	1.484.355,68	-	-	-	-	-	-	112.060,39	-	203.359,37	-	-	
		Total	-	1.484.355,68	-	-	-	-	-	-	112.060,39	-	203.359,37	-	-	
38105 REGIÃO ADMINISTRATIVA III - TAGUATINGA		Fonte Tesouro	-	2.067.036,69	-	10.375,00	-	-	-	-	181.831,08	-	793.990,06	-	-	
		Total	-	2.067.036,69	-	10.375,00	-	-	-	-	181.831,08	-	793.990,06	-	-	
38106 REGIÃO ADMINISTRATIVA IV - BRAZILÂNDIA		Fonte Tesouro	-	711.827,84	-	-	-	-	-	-	328.269,00	-	33.036,29	-	-	
		Total	-	711.827,84	-	-	-	-	-	-	328.269,00	-	33.036,29	-	-	
38107 REGIÃO ADMINISTRATIVA V - SOBRADINHO		Fonte Tesouro	-	1.249.174,86	-	456,00	-	-	-	-	138.595,45	-	238.014,57	-	-	
		Total	-	1.249.174,86	-	456,00	-	-	-	-	138.595,45	-	238.014,57	-	-	
38108 REGIÃO ADMINISTRATIVA VI - PLANALTINA		Fonte Tesouro	-	1.276.225,28	-	-	-	-	-	-	372.988,06	-	148.379,14	-	-	
		Total	-	1.276.225,28	-	-	-	-	-	-	372.988,06	-	148.379,14	-	-	
38109 REGIÃO ADMINISTRATIVA VII - PARANÓIA		Fonte Tesouro	-	447.506,56	-	-	-	-	-	-	128.101,44	-	598.370,90	-	-	
		Total	-	447.506,56	-	-	-	-	-	-	128.101,44	-	598.370,90	-	-	
38110 REGIÃO ADMINISTRATIVA VIII - NÚCLEO BANDEIRANTE		Fonte Tesouro	-	878.272,83	-	-	-	-	-	-	25.000,00	-	1.178.771,44	-	-	
		Total	-	878.272,83	-	-	-	-	-	-	25.000,00	-	1.178.771,44	-	-	
38111 REGIÃO ADMINISTRATIVA IX - CEILÂNDIA		Fonte Tesouro	-	1.512.256,81	-	1.924,40	-	-	-	-	448.120,84	-	381.272,02	-	-	
		Total	-	1.512.256,81	-	1.924,40	-	-	-	-	448.120,84	-	381.272,02	-	-	
38112 REGIÃO ADMINISTRATIVA X - GUARÁ		Fonte Tesouro	-	1.362.682,41	-	-	-	-	-	-	51.280,00	-	448.384,49	-	-	
		Total	-	1.362.682,41	-	-	-	-	-	-	51.280,00	-	448.384,49	-	-	
38113 REGIÃO ADMINISTRATIVA XI - CRUZEIRO		Fonte Tesouro	-	812.831,45	-	-	-	-	-	-	66.528,00	-	121.355,19	-	-	
		Total	-	812.831,45	-	-	-	-	-	-	66.528,00	-	121.355,19	-	-	
38114 REGIÃO ADMINISTRATIVA XII - SAMAMBAIA		Fonte Tesouro	-	985.165,22	-	-	-	-	-	-	133.706,11	-	-	-	-	
		Total	-	985.165,22	-	-	-	-	-	-	133.706,11	-	-	-	-	
38115 REGIÃO ADMINISTRATIVA XIII - SANTA MARIA		Fonte Tesouro	-	506.560,44	-	-	-	-	-	-	119.944,56	-	-	-	-	
		Total	-	506.560,44	-	-	-	-	-	-	119.944,56	-	-	-	-	
38116 REGIÃO ADMINISTRATIVA XIV - SÃO SEBASTIÃO		Fonte Tesouro	-	557.970,78	-	9.974,24	-	-	-	-	64.800,00	-	242.988,71	-	-	
		Total	-	557.970,78	-	9.974,24	-	-	-	-	64.800,00	-	242.988,71	-	-	
38117 REGIÃO ADMINISTRATIVA XV - RECANTO DAS EMAS		Fonte Tesouro	-	649.949,38	-	3.290,60	-	-	-	-	82.096,68	-	416.018,29	-	-	
		Total	-	649.949,38	-	3.290,60	-	-	-	-	82.096,68	-	416.018,29	-	-	
38118 REGIÃO ADMINISTRATIVA XVI - LAGO SUL		Fonte Tesouro	-	334.278,49	-	-	-	-	-	-	53.661,42	-	-	-	-	
		Total	-	334.278,49	-	-	-	-	-	-	53.661,42	-	-	-	-	
38119 REGIÃO ADMINISTRATIVA XVII - RIACHO FUNDO		Fonte Tesouro	-	522.601,44	-	-	-	-	-	-	48.945,04	-	124.674,63	-	-	
		Total	-	522.601,44	-	-	-	-	-	-	48.945,04	-	124.674,63	-	-	
38120 REGIÃO ADMINISTRATIVA XVIII - LAGO NORTE		Fonte Tesouro	-	635.466,59	-	1.758,78	-	-	-	-	122.135,11	-	202.180,52	-	-	
		Total	-	635.466,59	-	1.758,78	-	-	-	-	122.135,11	-	202.180,52	-	-	
38121 REGIÃO ADMINISTRATIVA XIX - CANDANGOLÂNDIA		Fonte Tesouro	-	342.609,28	-	-	-	-	-	-	43.160,00	-	99.672,14	-	-	
		Total	-	342.609,28	-	-	-	-	-	-	43.160,00	-	99.672,14	-	-	



EXECUÇÃO DA DESPESA POR ÓRGÃO, UNIDADE ORÇAMENTÁRIA E FUNÇÃO - 2005

ÓRGÃO	UNIDADE ORÇAMENTÁRIA	TIPO FONTE	DESPESA EMPENHADA													
			01 LEGISLATIVA	04 ADMINISTRAÇÃO	06 SEGURANÇA PÚBLICA	08 ASSISTENCIA SOCIAL	09 PREVIDÊNCIA SOCIAL	10 SAÚDE	11 TRABALHO	12 EDUCAÇÃO	13 CULTURA	14 DIREITOS DA CIDADANIA	15 URBANISMO	16 HABITAÇÃO	17 SANEAMENTO	
	38122	REGIÃO ADMINISTRATIVA XX - ÁGUAS CLARAS	Fonte Tesouro	-	139.900,53	-	1.900,00	-	-	-	-	55.429,78	-	-	-	-
		Total	-	139.900,53	-	1.900,00	-	-	-	-	55.429,78	-	-	-	-	
	38123	REGIÃO ADMINISTRATIVA XXI - RIACHO FUNDO II	Fonte Tesouro	-	183.991,62	-	-	-	-	-	-	55.920,00	-	113.402,67	-	-
		Total	-	183.991,62	-	-	-	-	-	-	55.920,00	-	113.402,67	-	-	
	38124	REGIÃO ADMINISTRATIVA XXII - SUDOESTE/OCTOGONAL	Fonte Tesouro	-	76.283,15	-	-	-	-	-	-	34.866,00	-	-	-	-
		Total	-	76.283,15	-	-	-	-	-	-	34.866,00	-	-	-	-	
	38125	REGIÃO ADMINISTRATIVA XXIII - VARJÃO	Fonte Tesouro	-	206.642,64	-	-	-	-	-	-	57.230,60	-	108.421,54	-	-
		Total	-	206.642,64	-	-	-	-	-	-	57.230,60	-	108.421,54	-	-	
	38126	REGIÃO ADMINISTRATIVA XXIV - PARK WAY	Fonte Tesouro	-	68.846,23	-	-	-	-	-	-	24.900,00	-	42.571,47	-	-
		Total	-	68.846,23	-	-	-	-	-	-	24.900,00	-	42.571,47	-	-	
	38127	REGIÃO ADMINISTRATIVA XXV - SETOR COMP. DE IND. E ABAST.- SIA	Fonte Tesouro	-	195.710,98	-	-	-	-	-	-	-	-	-	-	-
		Total	-	195.710,98	-	-	-	-	-	-	-	-	-	-	-	-
	38128	REGIÃO ADMINISTRATIVA XXVI - SOBRADINHO II	Fonte Tesouro	-	288.281,91	-	-	-	-	-	-	52.629,58	-	-	-	-
		Total	-	288.281,91	-	-	-	-	-	-	-	52.629,58	-	-	-	-
	38129	REGIÃO ADMINISTRATIVA XXVII - JARDIM BOTÂNICO	Fonte Tesouro	-	57.192,60	-	-	-	-	-	-	34.500,00	-	-	-	-
		Total	-	57.192,60	-	-	-	-	-	-	-	34.500,00	-	-	-	-
SEC. DE COORD. DAS ADM. REGIONAIS Total			1.360.527,65	237.133.844,34	-	29.679,02	30.722.676,89	-	-	-	3.328.875,92	-	65.527.370,53	-	-	
40000	40101	SECRETARIA DE DESENVOLVIMENTO TECNOLÓGICO DO DF	Fonte Tesouro	-	5.723.443,16	-	-	-	-	-	-	-	-	-	-	-
		Total	-	5.723.443,16	-	-	-	-	-	-	-	-	-	-	-	
	40201	FUNDAÇÃO DE APOIO A PESQUISA DO DF	Fonte Tesouro	-	2.744.941,96	-	-	-	-	-	-	-	-	-	-	-
		Outras Fontes	-	-	-	-	-	-	-	-	-	-	-	-	-	-
SEC. DE DESENVOLVIMENTO TECNOLÓGICO Total			-	2.744.941,96	-	-	-	-	-	-	-	-	-	-	-	
SEC. DE DESENVOLVIMENTO TECNOLÓGICO Total			-	8.468.385,12	-	-	-	-	-	-	-	-	-	-	-	-
41000	41101	SECRETARIA DE FISCALIZAÇÃO DE ATIVIDADES URBANAS	Fonte Tesouro	-	-	-	-	-	-	-	-	-	-	-	-	-
		Total	-	-	-	-	-	-	-	-	-	-	-	-	-	-
SEC. DE FISCALIZ. DE ATIV. URBANAS Total			-	-	-	-	-	-	-	-	-	-	-	-	-	-
42000	42101	SECRETARIA DE ASSUNTOS SINDICAIS	Fonte Tesouro	-	909.165,95	-	-	-	-	-	-	-	-	-	-	-
		Total	-	909.165,95	-	-	-	-	-	-	-	-	-	-	-	-
SECRETARIA DE ASSUNTOS SINDICAIS Total			-	909.165,95	-	-	-	-	-	-	-	-	-	-	-	-
43000	43101	SECRETARIA DE ADM. DE PARQUES E UNIDS. CONSERVAÇÃO DO DF	Fonte Tesouro	-	-	-	-	-	-	-	-	-	-	-	-	-
		Total	-	-	-	-	-	-	-	-	-	-	-	-	-	-
	43103	INSTITUTO JARDIM BOTÂNICO DE BRASÍLIA	Fonte Tesouro	-	-	-	-	170.422,87	-	-	-	-	-	-	-	-
		Total	-	-	-	-	170.422,87	-	-	-	-	-	-	-	-	-
	43201	FUNDAÇÃO POLO ECOLÓGICO DE BRASÍLIA	Fonte Tesouro	-	-	-	-	932.211,71	-	-	-	-	-	-	-	-
		Outras Fontes	-	-	-	-	-	-	-	-	-	-	-	-	-	-
	Total		-	-	-	-	932.211,71	-	-	-	-	-	-	-	-	-
	43901	FUNDO DE MELHORIA DA GESTÃO DOS PARQUES DO DF	Fonte Tesouro	-	-	-	-	-	-	-	-	-	-	-	-	-
Total		-	-	-	-	-	-	-	-	-	-	-	-	-	-	
SECRETARIA DE ADMINISTRAÇÃO DE PARQUES Total			-	-	-	-	1.102.634,58	-	-	-	-	-	-	-	-	-
90000	90101	RESERVA DE CONTINGÊNCIA	Fonte Tesouro	-	-	-	-	-	-	-	-	-	-	-	-	-
		Total	-	-	-	-	-	-	-	-	-	-	-	-	-	-
SECRETARIA DE ADMINISTRAÇÃO DE PARQUES Total			-	-	-	-	-	-	-	-	-	-	-	-	-	-
TOTAL DA DESPESA EMPENHADA			272.921.572,50	1.649.189.443,13	115.872.430,44	254.791.498,52	621.492.395,98	1.032.953.112,51	38.161.008,45	843.928.972,01	48.478.085,29	7.609.675,72	863.588.103,68	38.217.049,67	14.529.378,30	



EXECUÇÃO DA DESPESA POR ÓRGÃO, UNIDADE ORÇAMENTÁRIA E FUNÇÃO - 2005

ÓRGÃO	UNIDADE ORÇAMENTÁRIA	TIPO FONTE	DESPESA EMPENHADA													TOTAL
			18 GESTÃO AMBIENTAL	19 CIÊNCIA E TECNOLOGIA	20 AGRICULTURA	21 ORGANIZAÇÃO AGRÁRIA	22 INDÚSTRIA	23 COMERCIO E SERVIÇOS	24 COMUNICAÇÕES	25 ENERGIA	26 TRANSPORTE	27 DESPORTO E LAZER	28 ENCARGOS ESPECIAIS	99 RESERVA DE CONTINGÊNCIA		
01000 CÂMARA LEGISLATIVA DO DF	01101 CÂMARA LEGISLATIVA DO DF	Fonte Tesouro	-	-	-	-	-	-	-	-	-	-	4.854.332,21	-	172.050.253,14	
		Total	-	-	-	-	-	-	-	-	-	-	4.854.332,21	-	172.050.253,14	
	01901 FUNDO DE ASSISTÊNCIA A SAÚDE DA CÂMARA LEGISLATIVA DO DF	Fonte Tesouro	-	-	-	-	-	-	-	-	-	-	159.847,83	-	11.380.373,90	
		Total	-	-	-	-	-	-	-	-	-	-	159.847,83	-	11.380.373,90	
	CÂMARA LEGISLATIVA DO DF Total		-	-	-	-	-	-	-	-	-	-	5.014.180,04	-	183.430.627,04	
02000 TRIBUNAL DE CONTAS DO DF	02101 TRIBUNAL DE CONTAS DO DF	Fonte Tesouro	-	-	-	-	-	-	-	-	-	-	217.358,27	-	155.869.582,43	
		Total	-	-	-	-	-	-	-	-	-	-	217.358,27	-	155.869.582,43	
	TRIBUNAL DE CONTAS DO DF Total		-	-	-	-	-	-	-	-	-	-	217.358,27	-	155.869.582,43	
10000 GABINETE DO VICE- GOVERNADOR	10101 GABINETE DO VICE- GOVERNADOR	Fonte Tesouro	-	-	-	-	-	-	-	-	-	-	61.394,34	-	4.233.974,87	
		Total	-	-	-	-	-	-	-	-	-	-	61.394,34	-	4.233.974,87	
	GABINETE DO VICE-GOVERNADOR Total		-	-	-	-	-	-	-	-	-	-	61.394,34	-	4.233.974,87	
11000 SECRETARIA DE GOVERNO	11101 SECRETARIA DE GOVERNO	Fonte Tesouro	-	-	-	-	-	-	-	-	-	-	8.059.622,91	-	292.698.824,06	
		Total	-	-	-	-	-	-	-	-	-	-	8.059.622,91	-	292.698.824,06	
	11902 FUNDO DE APOIO E ASSISTÊNCIA ÀS VÍTIMAS DE CRIMES DE CONTROLE E TRATAM. DOS DEPENDENTES QUÍMICOS DO DF	Fonte Tesouro	-	-	-	-	-	-	-	-	-	-	-	-	-	
		Total	-	-	-	-	-	-	-	-	-	-	-	-	-	
	11903 FUNDO DE DEFESA DOS DIREITOS DO CONSUMIDOR	Fonte Tesouro	-	-	-	-	-	-	-	-	-	-	-	-	-	
		Total	-	-	-	-	-	-	-	-	-	-	-	-	-	
	11904 FUNDO DE APOIO E ASSISTÊNCIA AO IDOSO DO DF	Fonte Tesouro	-	-	-	-	-	-	-	-	-	-	-	-	-	
		Total	-	-	-	-	-	-	-	-	-	-	-	-	-	
SECRETARIA DE GOVERNO Total		-	-	-	-	-	-	-	-	-	-	8.059.622,91	-	292.698.824,06		
12000 PROCURADORIA GERAL DO DF	12101 PROCURADORIA GERAL DO DF	Fonte Tesouro	-	-	-	-	-	-	-	-	-	-	11.428.707,29	-	100.424.895,87	
		Total	-	-	-	-	-	-	-	-	-	-	11.428.707,29	-	100.424.895,87	
	12901 FUNDO DA PROCURADORIA GERAL DO DF	Fonte Tesouro	-	-	-	-	-	-	-	-	-	-	-	-	141.431,24	
		Total	-	-	-	-	-	-	-	-	-	-	-	-	141.431,24	
	PROCURADORIA GERAL DO DF Total		-	-	-	-	-	-	-	-	-	-	11.428.707,29	-	100.566.327,11	
13000 SECRETARIA DE GESTÃO ADMINISTRATIVA	13101 SECRETARIA DE GESTÃO ADMINISTRATIVA	Fonte Tesouro	-	-	-	-	-	-	-	-	-	-	23.945.332,70	-	358.358.883,49	
		Total	-	-	-	-	-	-	-	-	-	-	23.945.332,70	-	358.358.883,49	
	13905 FUNDO DE MELHORIA DA GESTÃO PÚBLICA DA SGA - PRO GESTÃO	Fonte Tesouro	-	-	-	-	-	-	-	-	-	-	-	-	2.394.084,11	
		Total	-	-	-	-	-	-	-	-	-	-	-	-	2.394.084,11	
	SECRETARIA DE GESTÃO ADMINISTRATIVA Total		-	-	-	-	-	-	-	-	-	-	23.945.332,70	-	360.752.967,60	
14000 SECRETARIA DE EST. DE AGRIC. PEC. E ABASTECIMENTO	14101 SECRETARIA DE AGRICULTURA, PECUÁRIA E ABASTECIMENTO	Fonte Tesouro	-	-	32.752.857,87	-	-	-	-	-	-	-	1.658.557,05	-	56.645.159,94	
		Total	-	-	32.752.857,87	-	-	-	-	-	-	-	1.658.557,05	-	56.645.159,94	
	14203 EMPRESA DE ASSISTÊNCIA TÉCNICA E EXTENSÃO RURAL DO DF	Fonte Tesouro	-	-	26.882.478,52	-	-	-	-	-	-	-	2.112.454,66	-	29.084.150,62	
		Outras Fontes	-	-	248.610,98	-	-	-	-	-	-	-	-	-	248.610,98	
		Total	-	-	27.131.089,50	-	-	-	-	-	-	-	2.112.454,66	-	29.332.761,60	
	14901 FUNDO DE AVAL DO DF	Fonte Tesouro	-	-	-	-	-	-	-	-	-	-	-	-	-	
		Total	-	-	-	-	-	-	-	-	-	-	-	-	-	
	14902 FUNDO DE DESENVOLVIMENTO RURAL DO DF	Fonte Tesouro	-	-	22.740,38	-	-	-	-	-	-	-	-	-	22.740,38	
Total		-	-	22.740,38	-	-	-	-	-	-	-	-	-	22.740,38		
SEC. DE AGRIC. PEC. E ABASTECIMENTO Total		-	-	59.906.687,75	-	-	-	-	-	-	-	-	3.771.011,71	-	86.000.661,92	
15000 SECRETARIA DE COMUNICAÇÃO SOCIAL	15101 SECRETARIA DE COMUNICAÇÃO SOCIAL	Fonte Tesouro	-	-	-	-	-	-	-	-	-	-	-	-	5.268.449,75	
		Total	-	-	-	-	-	-	-	-	-	-	-	-	5.268.449,75	
	SECRETARIA DE COMUNICAÇÃO SOCIAL Total		-	-	-	-	-	-	-	-	-	-	-	-	5.268.449,75	



EXECUÇÃO DA DESPESA POR ÓRGÃO, UNIDADE ORÇAMENTÁRIA E FUNÇÃO - 2005

ÓRGÃO	UNIDADE ORÇAMENTÁRIA	TIPO FONTE	DESPESA EMPENHADA													TOTAL
			18 GESTÃO AMBIENTAL	19 CIÊNCIA E TECNOLOGIA	20 AGRICULTURA	21 ORGANIZAÇÃO AGRÁRIA	22 INDÚSTRIA	23 COMÉRCIO E SERVIÇOS	24 COMUNICAÇÕES	25 ENERGIA	26 TRANSPORTE	27 DESPORTO E LAZER	28 ENCARGOS ESPECIAIS	99 RESERVA DE CONTINGÊNCIA		
16000	SECRETARIA DE CULTURA	16101 SECRETARIA DE CULTURA	Fonte Tesouro	-	-	-	-	-	-	-	-	-	-	209.065,45	-	43.791.317,71
		Total	-	-	-	-	-	-	-	-	-	-	209.065,45	-	43.791.317,71	
		16102 ARQUIVO PÚBLICO DO DF	Fonte Tesouro	-	-	-	-	-	-	-	-	-	-	-	-	1.603.129,89
		Total	-	-	-	-	-	-	-	-	-	-	-	-	1.603.129,89	
		16903 FUNDO DA ARTE E DA CULTURA	Fonte Tesouro	-	-	-	-	-	-	-	-	-	-	-	-	5.062.640,00
		Total	-	-	-	-	-	-	-	-	-	-	-	-	5.062.640,00	
SECRETARIA DE CULTURA Total			-	-	-	-	-	-	-	-	-	-	209.065,45	-	50.457.087,60	
17000	SECRETARIA DE AÇÃO SOCIAL	17101 SECRETARIA DE AÇÃO SOCIAL	Fonte Tesouro	-	-	-	-	-	-	-	-	-	-	313.286,90	-	128.096.959,53
		Total	-	-	-	-	-	-	-	-	-	-	313.286,90	-	128.096.959,53	
		17902 FUNDO DE ASSISTÊNCIA SOCIAL DO DF	Fonte Tesouro	-	-	-	-	-	-	-	-	-	-	-	-	70.181.924,47
		Total	-	-	-	-	-	-	-	-	-	-	-	-	70.181.924,47	
		17903 FUNDO DOS DIREITOS DA CRIANÇA E DO ADOLESCENTE	Fonte Tesouro	-	-	-	-	-	-	-	-	-	-	-	-	447.000,00
		Total	-	-	-	-	-	-	-	-	-	-	-	-	447.000,00	
SECRETARIA DE AÇÃO SOCIAL Total			-	-	-	-	-	-	-	-	-	-	313.286,90	-	198.725.884,00	
18000	SECRETARIA DE EDUCAÇÃO	18101 SECRETARIA DE EDUCAÇÃO	Fonte Tesouro	-	-	-	-	-	-	-	-	-	-	7.023.201,13	-	257.627.991,01
		Total	-	-	-	-	-	-	-	-	-	-	7.023.201,13	-	257.627.991,01	
		18202 FUNDAÇÃO UNIVERSIDADE ABERTA DO DF	Fonte Tesouro	-	-	-	-	-	-	-	-	-	-	-	-	-
		Total	-	-	-	-	-	-	-	-	-	-	-	-	-	
		18902 FUNDO DE APOIO AO PROG. PERM. DE ALFABET. E EDUC. BÁSICA DE JOVENS E ADULTOS	Fonte Tesouro	-	-	-	-	-	-	-	-	-	-	-	-	-
		Total	-	-	-	-	-	-	-	-	-	-	-	-	-	
18903 FUNDO DE APOIO A PROJ. DE INIC. PROF. E DE ENS. FUNDAM. E DE VALORIZ. DO MAGIST. - FUNDEF	Fonte Tesouro	-	-	-	-	-	-	-	-	-	-	-	-	596.437.632,78		
Total	-	-	-	-	-	-	-	-	-	-	-	-	-	596.437.632,78		
SECRETARIA DE EDUCAÇÃO Total			-	-	-	-	-	-	-	-	-	-	7.023.201,13	-	854.065.623,79	
19000	SECRETARIA DE FAZENDA	19101 SEC. DE FAZENDA DO DF	Fonte Tesouro	-	-	-	-	-	-	-	-	-	-	238.292.271,53	-	622.697.715,31
		Total	-	-	-	-	-	-	-	-	-	-	238.292.271,53	-	622.697.715,31	
		19901 FUNDO DE DESENVOLV. DO DF	Fonte Tesouro	-	-	-	-	-	-	-	-	-	-	-	-	89.164.793,13
		Total	-	-	-	-	-	-	-	-	-	-	-	-	89.164.793,13	
		19902 FUNDO DE MODER. E REAP. DA ADM. FAZENDÁRIA - FUNDAP	Fonte Tesouro	-	-	-	-	-	-	-	-	-	-	-	-	-
		Total	-	-	-	-	-	-	-	-	-	-	-	-	-	
SECRETARIA DE FAZENDA Total			-	-	-	-	-	-	-	-	-	-	238.292.271,53	-	711.862.508,44	
20000	SEC. DE DESENV. ECONÔMICO CIENC. E TECNOL.	20101 SEC. DE DESENVOLV. ECONÔMICO	Fonte Tesouro	-	-	-	-	-	800.000,00	-	-	-	-	122.605,72	-	11.000.953,80
		Total	-	-	-	-	-	800.000,00	-	-	-	-	122.605,72	-	11.000.953,80	
		SEC. DE DESENV. ECONÔMICO CIENC. E TECNOL. Total			-	-	-	-	-	800.000,00	-	-	-	-	122.605,72	-
21000	SEC. DE MEIO AMBIENTE E RECURSOS HÍDRICOS	21101 SEC. DE MEIO AMBIENTE E RECURSOS HÍDRICOS	Fonte Tesouro	16.489.113,81	-	-	-	-	-	-	-	-	-	20.226.404,07	-	37.153.770,37
		Total	16.489.113,81	-	-	-	-	-	-	-	-	-	20.226.404,07	-	37.153.770,37	
		21206 AGÊNCIA REG. DE ÁGUAS E SANEAMENTO DO DF	Fonte Tesouro	3.391.415,57	-	-	-	-	-	-	-	-	-	293.868,48	-	3.685.284,05
		Outras Fontes	-	-	-	-	-	-	-	-	-	-	-	-	-	
		Total	3.391.415,57	-	-	-	-	-	-	-	-	-	293.868,48	-	3.685.284,05	
		21901 FUNDO ÚNICO DE MEIO AMBIENTE DO DF	Fonte Tesouro	-	-	-	-	-	-	-	-	-	-	-	-	-
Total	-	-	-	-	-	-	-	-	-	-	-	-	-			
SEC. DE MEIO AMBIENTE E REC. HÍDRICOS Total			19.880.529,38	-	-	-	-	-	-	-	-	-	20.520.272,55	-	40.839.054,42	
	22101 SECRETARIA DE INFRA-ESTRUTURA E OBRAS	Fonte Tesouro	-	-	-	-	-	-	-	-	36.225.942,95	-	1.231.787,81	9.242.572,43	-	368.776.383,37
		Total	-	-	-	-	-	-	-	-	36.225.942,95	-	1.231.787,81	9.242.572,43	-	368.776.383,37



GOVERNO DO DISTRITO FEDERAL
SECRETARIA DE ESTADO DE FAZENDA
SUBSECRETARIA DE FINANÇAS

BALANÇO GERAL 2005

EXECUÇÃO DA DESPESA POR ÓRGÃO, UNIDADE ORÇAMENTÁRIA E FUNÇÃO - 2005

ÓRGÃO	UNIDADE ORÇAMENTÁRIA	TIPO FONTE	DESPESA EMPENHADA												TOTAL
			18 GESTÃO AMBIENTAL	19 CIÊNCIA E TECNOLOGIA	20 AGRICULTURA	21 ORGANIZAÇÃO AGRÁRIA	22 INDÚSTRIA	23 COMÉRCIO E SERVIÇOS	24 COMUNICAÇÕES	25 ENERGIA	26 TRANSPORTE	27 DESPORTO E LAZER	28 ENCARGOS ESPECIAIS	99 RESERVA DE CONTINGÊNCIA	
22000 SECRETARIA DE INFRA-ESTRUTURA E OBRAS	22201 COMPANHIA URBANIZADORA DA NOVA CAPITAL DO BRASIL	Fonte Tesouro	-	-	-	-	-	-	-	-	-	-	4.800.132,45	-	214.977.704,10
		Outras Fontes	-	-	-	-	-	-	-	-	-	-	3.202.476,50	-	11.775.199,82
		Total	-	-	-	-	-	-	-	-	-	-	8.002.608,95	-	226.752.903,92
	22205 DEPARTAMENTO DE ESTRADAS DE RODAGEM DO DF	Fonte Tesouro	-	-	-	-	-	-	-	-	126.766.562,56	-	638.987,73	-	144.906.168,80
		Outras Fontes	-	-	-	-	-	-	-	-	24.480.702,16	-	1.396.982,59	-	25.877.684,75
		Total	-	-	-	-	-	-	-	-	151.247.264,72	-	2.035.970,32	-	170.783.853,55
	22207 BELACAP	Fonte Tesouro	-	-	-	-	-	-	-	-	-	-	5.577.653,86	-	319.800.710,94
		Outras Fontes	-	-	-	-	-	-	-	-	-	-	19.744,04	-	544.013,82
		Total	-	-	-	-	-	-	-	-	-	-	5.597.397,90	-	320.344.724,76
	22208 COMPANHIA DO METROPOLITANO DO DF	Fonte Tesouro	-	-	-	-	-	-	-	-	237.036.397,00	-	1.610.498,11	-	238.646.895,11
		Outras Fontes	-	-	-	-	-	-	-	-	16.202.425,98	-	8.237,74	-	16.210.663,72
		Total	-	-	-	-	-	-	-	-	253.238.822,98	-	1.618.735,85	-	254.857.558,83
	22209 CEB LAJEADO S/A	Fonte Tesouro	-	-	-	-	-	-	-	-	-	-	-	-	-
		Total	-	-	-	-	-	-	-	-	-	-	-	-	-
	SECRETARIA DE INFRA-ESTRUTURA E OBRAS	Total	-	-	-	-	-	-	-	36.225.942,95	404.486.087,70	1.231.787,81	26.497.285,45	-	1.341.515.424,43
23000 SECRETARIA DE SAÚDE	23202 FUNDAÇÃO HEMOCENTRO DE BRASÍLIA	Fonte Tesouro	-	-	-	-	-	-	-	-	-	-	135.607,31	-	5.852.012,20
		Outras Fontes	-	-	-	-	-	-	-	-	-	-	-	-	92.812,82
		Total	-	-	-	-	-	-	-	-	-	-	135.607,31	-	5.944.825,02
	23203 FUNDAÇÃO DE ENSINO E PESQUISA EM CIÊNCIAS DA SAÚDE	Fonte Tesouro	-	-	-	-	-	-	-	-	-	-	96.524,03	-	3.655.032,79
		Outras Fontes	-	-	-	-	-	-	-	-	-	-	-	-	1.865.060,31
		Total	-	-	-	-	-	-	-	-	-	-	96.524,03	-	5.520.093,10
	23901 FUNDO DE SAÚDE DO DF	Fonte Tesouro	-	-	-	-	-	-	-	-	-	-	7.211.365,97	-	1.034.506.218,82
		Total	-	-	-	-	-	-	-	-	-	-	7.211.365,97	-	1.034.506.218,82
	SECRETARIA DE SAÚDE	Total	-	-	-	-	-	-	-	-	-	-	7.443.497,31	-	1.045.971.136,94
24000 SECRETARIA DE SEGURANÇA PÚBLICA	24101 SECRETARIA DE SEGURANÇA PÚBLICA E DEFESA SOCIAL	Fonte Tesouro	-	-	-	-	-	-	-	-	-	-	-	-	41.003.844,00
		Total	-	-	-	-	-	-	-	-	-	-	-	-	41.003.844,00
	24103 POLÍCIA MILITAR DO DF	Fonte Tesouro	-	-	-	-	-	-	-	-	-	-	386,90	-	16.767.602,57
		Total	-	-	-	-	-	-	-	-	-	-	386,90	-	16.767.602,57
	24104 CORPO DE BOMBEIROS MILITAR DO DF	Fonte Tesouro	-	-	-	-	-	-	-	-	-	-	-	-	8.172.161,83
		Total	-	-	-	-	-	-	-	-	-	-	-	-	8.172.161,83
	24105 POLÍCIA CIVIL DO DF	Fonte Tesouro	-	-	-	-	-	-	-	-	-	-	-	-	8.831,77
		Total	-	-	-	-	-	-	-	-	-	-	-	-	8.831,77
	24201 DEPARTAMENTO DE TRÂNSITO DO DF	Fonte Tesouro	-	-	-	-	-	-	-	-	-	-	-	-	19.283.600,29
		Outras Fontes	-	-	-	-	-	-	-	-	-	-	3.666.007,89	-	169.763.707,78
		Total	-	-	-	-	-	-	-	-	-	-	3.666.007,89	-	189.047.308,07
	24202 FUNDAÇÃO DE AMPARO AO TRABALHADOR PRESO	Fonte Tesouro	-	-	-	-	-	-	-	-	-	-	23.194,35	-	178.412,52
		Outras Fontes	-	-	-	-	-	-	-	-	-	-	104.991,07	-	6.738.615,66
		Total	-	-	-	-	-	-	-	-	-	-	128.185,42	-	6.917.028,18
	24901 FUNDO DE SAÚDE DA POLÍCIA MILITAR	Fonte Tesouro	-	-	-	-	-	-	-	-	-	-	-	-	9.960.916,74
		Total	-	-	-	-	-	-	-	-	-	-	-	-	9.960.916,74
	24902 FUNDO DE SAÚDE DO CORPO DE BOMBEIROS	Fonte Tesouro	-	-	-	-	-	-	-	-	-	-	47.399,08	-	3.574.084,24
		Total	-	-	-	-	-	-	-	-	-	-	47.399,08	-	3.574.084,24
	24903 FUNDO DE REEQUIP. DOS ÓRGÃOS INTEG. DA SSP DO DF	Fonte Tesouro	-	-	-	-	-	-	-	-	-	-	43.827,74	-	3.808.605,25
		Total	-	-	-	-	-	-	-	-	-	-	43.827,74	-	3.808.605,25
	SECRETARIA DE SEGURANÇA PÚBLICA	Total	-	-	-	-	-	-	-	-	-	-	3.885.807,03	-	279.260.382,65



EXECUÇÃO DA DESPESA POR ÓRGÃO, UNIDADE ORÇAMENTÁRIA E FUNÇÃO - 2005

ÓRGÃO	UNIDADE ORÇAMENTÁRIA		TIPO FONTE	DESPESA EMPENHADA													
				18 GESTÃO AMBIENTAL	19 CIÊNCIA E TECNOLOGIA	20 AGRICULTURA	21 ORGANIZAÇÃO AGRÁRIA	22 INDÚSTRIA	23 COMÉRCIO E SERVIÇOS	24 COMUNICAÇÕES	25 ENERGIA	26 TRANSPORTE	27 DESPORTO E LAZER	28 ENCARGOS ESPECIAIS	99 RESERVA DE CONTINGÊNCIA	TOTAL	
25000	SECRETARIA DO TRABALHO	25101 SEC. DE TRABALHO	Fonte Tesouro	-	-	-	-	-	-	-	-	-	-	836.463,20	-	17.661.160,37	
			Total	-	-	-	-	-	-	-	-	-	-	836.463,20	-	17.661.160,37	
		25901 FUNDO DE SOL. PARA GERAÇÃO DE EMPREGO E RENDA	Fonte Tesouro	-	-	-	-	-	-	-	-	-	-	-	-	-	
			Total	-	-	-	-	-	-	-	-	-	-	-	-	-	
		25902 FUNDO PARA GERAÇÃO DE EMPREGO E RENDA DO DF FUNGER	Fonte Tesouro	-	-	-	-	-	-	-	-	-	-	-	-	22.135.549,27	
			Total	-	-	-	-	-	-	-	-	-	-	-	-	22.135.549,27	
SECRETARIA DO TRABALHO Total			-	-	-	-	-	-	-	-	-	-	836.463,20	-	39.796.709,64		
26000	SECRETARIA DE TRANSPORTES	26101 SECRETARIA DE TRANSPORTES	Fonte Tesouro	-	-	-	-	-	-	-	-	-	12.469.261,69	-	208.877,39	-	35.320.885,03
			Total	-	-	-	-	-	-	-	-	-	12.469.261,69	-	208.877,39	-	35.320.885,03
		26201 SOCIEDADE DE TRANSPORTES COLETIVOS DE BRASÍLIA	Fonte Tesouro	-	-	-	-	-	-	-	-	-	4.279.304,59	-	1.992.248,63	-	6.271.553,22
			Outras Fontes	-	-	-	-	-	-	-	-	-	449.952,78	-	1.491.226,19	-	1.941.178,97
			Total	-	-	-	-	-	-	-	-	-	4.729.257,37	-	3.483.474,82	-	8.212.732,19
		26204 DFTRANS - TRANSPORTE URBANO DO DF	Fonte Tesouro	-	-	-	-	-	-	-	-	-	7.415.762,98	-	775.284,09	-	8.313.589,27
			Outras Fontes	-	-	-	-	-	-	-	-	-	16.024,38	-	1.768.879,19	-	1.768.879,19
			Total	-	-	-	-	-	-	-	-	-	9.168.617,79	-	791.308,47	-	10.082.468,46
		26905 FUNDO DE TRANSPORTE PÚBLICO COLETIVO DO DF	Fonte Tesouro	-	-	-	-	-	-	-	-	-	1.454.523,14	-	-	-	1.454.523,14
			Outras Fontes	-	-	-	-	-	-	-	-	-	2.352.603,64	-	-	-	2.352.603,64
	Total	-	-	-	-	-	-	-	-	-	3.807.126,78	-	-	-	3.807.126,78		
SECRETARIA DE TRANSPORTES Total			-	-	-	-	-	-	-	-	-	30.174.263,63	-	4.483.660,68	-	57.423.212,46	
27000	SECRETARIA DE TURISMO	27101 SECRETARIA DE TURISMO	Fonte Tesouro	-	-	-	-	-	-	800.422,20	-	-	-	-	283.466,83	-	8.511.432,04
			Total	-	-	-	-	-	-	800.422,20	-	-	-	-	283.466,83	-	8.511.432,04
		SECRETARIA DE TURISMO Total			-	-	-	-	-	-	800.422,20	-	-	-	283.466,83	-	8.511.432,04
28000	SEC. DE DESENV. URBANO E HABITAÇÃO	28101 SECRETARIA DE DESENVOLVIMENTO URBANO E HABITAÇÃO	Fonte Tesouro	-	-	-	-	-	-	-	-	-	-	10.877.369,32	-	58.864.757,73	
			Total	-	-	-	-	-	-	-	-	-	-	10.877.369,32	-	58.864.757,73	
		28901 FUNDO DE DESENVOLVIMENTO URBANO DO DF	Fonte Tesouro	-	-	-	-	-	-	-	-	-	-	-	-	-	-
			Total	-	-	-	-	-	-	-	-	-	-	-	-	-	-
		28902 FUNDO HABITACIONAL DO DF	Fonte Tesouro	-	-	-	-	-	-	-	-	-	-	-	-	-	9.104,94
			Total	-	-	-	-	-	-	-	-	-	-	-	-	-	9.104,94
SEC. DE DESENV. URBANO E HABITAÇÃO Total			-	-	-	-	-	-	-	-	-	-	10.877.369,32	-	58.873.862,67		
32000	SECRETARIA DE PLANEJAMENTO, COORDENAÇÃO E PARCERIAS	32101 SECRETARIA DE PLANEJAMENTO, COORDENAÇÃO E PARCERIAS	Fonte Tesouro	-	-	-	-	-	-	-	-	-	-	435.003,05	-	17.359.170,65	
			Total	-	-	-	-	-	-	-	-	-	-	435.003,05	-	17.359.170,65	
		32201 COMPANHIA DE DESENVOLVIMENTO DO PLANALTO CENTRAL	Fonte Tesouro	-	-	-	-	-	-	-	-	-	-	275.000,00	-	288.238.477,45	
			Outras Fontes	-	-	-	-	-	-	-	-	-	1.988.344,95	-	113.452.889,60		
			Total	-	-	-	-	-	-	-	-	-	2.263.344,95	-	401.691.367,05		
SEC. DE PLANEJ. COORD. E PARCERIAS Total			-	-	-	-	-	-	-	-	-	-	2.698.348,00	-	419.050.537,70		
33000	SECRETARIA DE SOLIDARIEDADE	33101 SECRETARIA DE SOLIDARIEDADE	Fonte Tesouro	-	-	-	-	-	-	-	-	-	-	425.458,09	-	72.474.024,81	
			Total	-	-	-	-	-	-	-	-	-	-	425.458,09	-	72.474.024,81	
		SECRETARIA DE SOLIDARIEDADE Total			-	-	-	-	-	-	-	-	-	-	425.458,09	-	72.474.024,81
34000	SECRETARIA DE ESPORTE E LAZER	34101 SECRETARIA DE ESPORTE E LAZER	Fonte Tesouro	-	-	-	-	-	-	-	-	-	25.050.646,24	-	-	26.503.985,81	
			Total	-	-	-	-	-	-	-	-	-	25.050.646,24	-	-	26.503.985,81	
		34901 FUNDO DE PROMOÇÃO AO ESPORTE, EDUCAÇÃO FÍSICA E LAZER	Fonte Tesouro	-	-	-	-	-	-	-	-	-	-	-	-	-	-
			Total	-	-	-	-	-	-	-	-	-	-	-	-	-	-
		SECRETARIA DE ESPORTE E LAZER Total			-	-	-	-	-	-	-	-	-	25.050.646,24	-	-	26.503.985,81



EXECUÇÃO DA DESPESA POR ÓRGÃO, UNIDADE ORÇAMENTÁRIA E FUNÇÃO - 2005

ÓRGÃO	UNIDADE ORÇAMENTÁRIA	TIPO FONTE	DESPESA EMPENHADA												TOTAL
			18 GESTÃO AMBIENTAL	19 CIÊNCIA E TECNOLOGIA	20 AGRICULTURA	21 ORGANIZAÇÃO AGRÁRIA	22 INDÚSTRIA	23 COMÉRCIO E SERVIÇOS	24 COMUNICAÇÕES	25 ENERGIA	26 TRANSPORTE	27 DESPORTO E LAZER	28 ENCARGOS ESPECIAIS	99 RESERVA DE CONTINGÊNCIA	
36000 SEC. DE ARTICULAÇÃO PARA O DESENVOLVIMENTO	36101 SECRETARIA DE ARTICULAÇÃO PARA O DESENVOLVIMENTO DO ENTORNO	Fonte Tesouro	-	-	-	-	-	-	-	-	-	-	-	-	2.962.364,33
		Total	-	-	-	-	-	-	-	-	-	-	-	-	2.962.364,33
	SEC. DE ARTIC. PARA O DESENV. DO ENTORNO	Total	-	-	-	-	-	-	-	-	-	-	-	-	2.962.364,33
38000 SECRETARIA DE COORDENAÇÃO DAS ADM. REGIONAIS	38101 SECRETARIA DE COORDENAÇÃO DAS ADMINISTRAÇÕES REGIONAIS	Fonte Tesouro	0,00	-	-	-	-	-	-	54.542.583,75	-	-	2.201.530,13	-	360.541.688,58
	38103 REGIÃO ADMINISTRATIVA I - PLANO PILOTO	Total	0,00	-	-	-	-	-	-	54.542.583,75	-	-	2.201.530,13	-	360.541.688,58
		Fonte Tesouro	-	-	-	-	-	-	-	522.164,36	-	15.254,00	-	-	8.927.954,72
	38104 REGIÃO ADMINISTRATIVA II - GAMA	Total	-	-	-	-	-	-	-	522.164,36	-	15.254,00	-	-	8.927.954,72
		Fonte Tesouro	-	-	-	-	-	-	-	-	-	-	-	-	1.799.775,44
	38105 REGIÃO ADMINISTRATIVA III - TAGUATINGA	Total	-	-	-	-	-	-	-	-	-	-	-	-	1.799.775,44
		Fonte Tesouro	-	-	-	-	-	-	-	127.192,34	-	99.682,12	-	-	3.280.107,29
	38106 REGIÃO ADMINISTRATIVA IV - BRAZLÂNDIA	Total	-	-	-	-	-	-	-	127.192,34	-	99.682,12	-	-	3.280.107,29
		Fonte Tesouro	-	-	-	-	-	-	4.645,20	59.125,19	-	212.612,68	-	-	1.349.516,20
	38107 REGIÃO ADMINISTRATIVA V - SOBRADINHO	Total	-	-	-	-	-	-	4.645,20	59.125,19	-	212.612,68	-	-	1.349.516,20
		Fonte Tesouro	-	-	-	-	-	-	-	76.085,53	-	71.115,60	-	-	1.773.442,01
	38108 REGIÃO ADMINISTRATIVA VI - PLANALTINA	Total	-	-	-	-	-	-	-	76.085,53	-	71.115,60	-	-	1.773.442,01
		Fonte Tesouro	-	-	59.580,70	-	-	-	-	16.335,58	-	20.439,72	-	-	1.893.948,48
	38109 REGIÃO ADMINISTRATIVA VII - PARANOÁ	Total	-	-	59.580,70	-	-	-	-	16.335,58	-	20.439,72	-	-	1.893.948,48
		Fonte Tesouro	-	-	-	-	-	-	-	-	-	276.729,68	-	-	1.450.708,58
	38110 REGIÃO ADMINISTRATIVA VIII - NÚCLEO BANDEIRANTE	Total	-	-	-	-	-	-	-	-	-	276.729,68	-	-	1.450.708,58
		Fonte Tesouro	-	-	-	-	-	-	-	-	-	189.870,75	-	-	2.271.915,02
	38111 REGIÃO ADMINISTRATIVA IX - CEILÂNDIA	Total	-	-	-	-	-	-	-	-	-	189.870,75	-	-	2.271.915,02
		Fonte Tesouro	-	-	-	-	-	-	-	-	-	5.850,80	-	-	2.349.424,87
	38112 REGIÃO ADMINISTRATIVA X - GUARÁ	Total	-	-	-	-	-	-	-	-	-	5.850,80	-	-	2.349.424,87
		Fonte Tesouro	-	-	-	-	-	-	-	184.710,80	-	-	-	-	2.047.057,70
	38113 REGIÃO ADMINISTRATIVA XI - CRUZEIRO	Total	-	-	-	-	-	-	-	184.710,80	-	-	-	-	2.047.057,70
		Fonte Tesouro	-	-	-	-	-	-	-	-	-	21.561,87	13.034,10	-	1.035.310,61
	38114 REGIÃO ADMINISTRATIVA XII - SAMAMBAIA	Total	-	-	-	-	-	-	-	-	-	21.561,87	13.034,10	-	1.035.310,61
		Fonte Tesouro	-	-	-	-	-	-	-	80.181,29	-	753,00	5.612,67	-	1.205.418,29
	38115 REGIÃO ADMINISTRATIVA XIII - SANTA MARIA	Total	-	-	-	-	-	-	-	80.181,29	-	753,00	5.612,67	-	1.205.418,29
		Fonte Tesouro	-	-	-	-	-	-	-	-	-	21.360,12	-	-	647.865,12
	38116 REGIÃO ADMINISTRATIVA XIV - SÃO SEBASTIÃO	Total	-	-	-	-	-	-	-	-	-	21.360,12	-	-	647.865,12
		Fonte Tesouro	-	-	-	-	-	-	-	-	-	7.923,20	-	-	883.656,93
	38117 REGIÃO ADMINISTRATIVA XV - RECANTO DAS EMAS	Total	-	-	-	-	-	-	-	-	-	7.923,20	-	-	883.656,93
		Fonte Tesouro	-	-	-	-	-	-	-	-	-	31.591,25	-	-	1.182.946,20
	38118 REGIÃO ADMINISTRATIVA XVI - LAGO SUL	Total	-	-	-	-	-	-	-	-	-	31.591,25	-	-	1.182.946,20
		Fonte Tesouro	-	-	-	-	-	-	-	26.955,37	-	-	-	-	414.895,28
	38119 REGIÃO ADMINISTRATIVA XVII - RIACHO FUNDO	Total	-	-	-	-	-	-	-	26.955,37	-	-	-	-	414.895,28
		Fonte Tesouro	-	-	-	-	-	-	-	-	-	197.148,17	-	-	893.369,28
	38120 REGIÃO ADMINISTRATIVA XVIII - LAGO NORTE	Total	-	-	-	-	-	-	-	-	-	197.148,17	-	-	893.369,28
		Fonte Tesouro	-	-	-	-	-	-	-	94.834,61	-	12.620,88	-	-	1.068.996,49
	38121 REGIÃO ADMINISTRATIVA XIX - CANDANGOLÂNDIA	Total	-	-	-	-	-	-	-	94.834,61	-	12.620,88	-	-	1.068.996,49
		Fonte Tesouro	-	-	-	-	-	-	-	-	-	5.326,20	-	-	490.767,62
		Total	-	-	-	-	-	-	-	-	-	5.326,20	-	-	490.767,62



GOVERNO DO DISTRITO FEDERAL
SECRETARIA DE ESTADO DE FAZENDA
SUBSECRETARIA DE FINANÇAS

BALANÇO GERAL 2005

EXECUÇÃO DA DESPESA POR ÓRGÃO, UNIDADE ORÇAMENTÁRIA E FUNÇÃO - 2005

ÓRGÃO	UNIDADE ORÇAMENTÁRIA	TIPO FONTE	DESPESA EMPENHADA														
			18 GESTÃO AMBIENTAL	19 CIÊNCIA E TECNOLOGIA	20 AGRICULTURA	21 ORGANIZAÇÃO AGRÁRIA	22 INDÚSTRIA	23 COMÉRCIO E SERVIÇOS	24 COMUNICAÇÕES	25 ENERGIA	26 TRANSPORTE	27 DESPORTO E LAZER	28 ENCARGOS ESPECIAIS	99 RESERVA DE CONTINGÊNCIA	TOTAL		
	38122	REGIÃO ADMINISTRATIVA XX - ÁGUAS CLARAS	Fonte Tesouro	-	-	-	-	-	-	-	-	-	15.844,80	-	-	213.075,11	
		Total	-	-	-	-	-	-	-	-	-	15.844,80	-	-	213.075,11		
	38123	REGIÃO ADMINISTRATIVA XXI - RIACHO FUNDO II	Fonte Tesouro	-	-	-	-	-	-	-	-	-	968,00	-	-	354.282,29	
		Total	-	-	-	-	-	-	-	-	-	968,00	-	-	354.282,29		
	38124	REGIÃO ADMINISTRATIVA XXII - SUDOESTE/OCTOGONAL	Fonte Tesouro	-	-	-	-	-	-	-	29.450,90	-	-	-	-	140.600,05	
		Total	-	-	-	-	-	-	-	29.450,90	-	-	-	-	-	140.600,05	
	38125	REGIÃO ADMINISTRATIVA XXIII - VARJÃO	Fonte Tesouro	-	-	-	-	-	-	-	-	-	18.953,00	-	-	391.247,78	
		Total	-	-	-	-	-	-	-	-	-	18.953,00	-	-	-	391.247,78	
	38126	REGIÃO ADMINISTRATIVA XXIV - PARK WAY	Fonte Tesouro	-	-	-	-	-	-	-	-	68.192,22	-	-	-	204.509,92	
		Total	-	-	-	-	-	-	-	-	68.192,22	-	-	-	-	204.509,92	
	38127	REGIÃO ADMINISTRATIVA XXV - SETOR COMP. DE IND. E ABAST.- SIA	Fonte Tesouro	-	-	-	-	-	-	-	-	-	-	-	-	195.710,98	
		Total	-	-	-	-	-	-	-	-	-	-	-	-	-	195.710,98	
	38128	REGIÃO ADMINISTRATIVA XXVI - SOBRADINHO II	Fonte Tesouro	-	-	-	-	-	-	-	-	-	1.090,20	-	-	342.001,69	
		Total	-	-	-	-	-	-	-	-	-	-	1.090,20	-	-	342.001,69	
	38129	REGIÃO ADMINISTRATIVA XXVII - JARDIM BOTÂNICO	Fonte Tesouro	-	-	-	-	-	-	-	-	-	3.618,85	-	-	95.311,45	
		Total	-	-	-	-	-	-	-	-	-	-	3.618,85	-	-	95.311,45	
SEC. DE COORD. DAS ADM. REGIONAIS Total			0,00	-	59.580,70	-	-	-	4.645,20	55.827.811,94	-	1.230.314,89	2.220.176,90	-	397.445.503,98		
40000	40101	SECRETARIA DE DESENVOLVIMENTO TECNOLÓGICO DO DF	Fonte Tesouro	-	819.405,86	-	-	-	-	-	-	-	266.763,82	-	-	6.809.612,84	
		Total	-	819.405,86	-	-	-	-	-	-	-	-	266.763,82	-	-	6.809.612,84	
	40201	FUNDACAO DE APOIO A PESQUISA DO DF	Fonte Tesouro	-	3.217.841,38	-	-	-	-	-	-	-	58.171,90	-	-	6.020.955,24	
			Outras Fontes	-	466.450,00	-	-	-	-	-	-	-	-	-	-	466.450,00	
			Total	-	3.684.291,38	-	-	-	-	-	-	-	-	58.171,90	-	-	6.487.405,24
SEC. DE DESENVOLVIMENTO TECNOLÓGICO Total			-	4.503.697,24	-	-	-	-	-	-	-	-	324.935,72	-	13.297.018,08		
41000	41101	SECRETARIA DE FISCALIZAÇÃO DE ATIVIDADES URBANAS	Fonte Tesouro	-	-	-	-	-	-	-	-	-	-	-	-	-	
		Total	-	-	-	-	-	-	-	-	-	-	-	-	-	-	
SEC. DE FISCALIZ. DE ATIV. URBANAS Total			-	-	-	-	-	-	-	-	-	-	-	-	-		
42000	42101	SECRETARIA DE ASSUNTOS SINDICAIS	Fonte Tesouro	-	-	-	-	-	-	-	-	-	-	-	-	909.165,95	
		Total	-	-	-	-	-	-	-	-	-	-	-	-	-	909.165,95	
SECRETARIA DE ASSUNTOS SINDICAIS Total			-	-	-	-	-	-	-	-	-	-	-	-	-	909.165,95	
43000	43101	SECRETARIA DE ADM. DE PARQUES E UNIDS. CONSERVAÇÃO DO DF	Fonte Tesouro	17.650.615,31	-	-	-	-	-	-	-	-	-	98.413,50	-	17.749.028,81	
			Total	17.650.615,31	-	-	-	-	-	-	-	-	-	98.413,50	-	-	17.749.028,81
	43103	INSTITUTO JARDIM BOTÂNICO DE BRASÍLIA	Fonte Tesouro	2.331.017,35	-	-	-	-	-	-	-	-	-	-	-	2.501.440,22	
			Total	2.331.017,35	-	-	-	-	-	-	-	-	-	-	-	-	2.501.440,22
	43201	FUNDAÇÃO POLO ECOLÓGICO DE BRASÍLIA	Fonte Tesouro	10.635.864,17	-	-	-	-	-	-	-	-	-	209.136,67	-	11.777.212,55	
			Outras Fontes	342.876,52	-	-	-	-	-	-	-	-	-	-	-	-	342.876,52
			Total	10.978.740,69	-	-	-	-	-	-	-	-	-	209.136,67	-	-	12.120.089,07
	43901	FUNDO DE MELHORIA DA GESTÃO DOS PARQUES DO DF	Fonte Tesouro	359.494,47	-	-	-	-	-	-	-	-	-	-	-	359.494,47	
Total			359.494,47	-	-	-	-	-	-	-	-	-	-	-	-	359.494,47	
SECRETARIA DE ADMINISTRAÇÃO DE PARQUES Total			31.319.867,82	-	-	-	-	-	-	-	-	-	307.550,17	-	-	32.730.052,57	
90000	90101	RESERVA DE CONTINGÊNCIA	Fonte Tesouro	-	-	-	-	-	-	-	-	-	-	-	-	-	
		Total	-	-	-	-	-	-	-	-	-	-	-	-	-	-	
SECRETARIA DE ADMINISTRAÇÃO DE PARQUES Total			-	-	-	-	-	-	-	-	-	-	-	-	-	-	
TOTAL DA DESPESA EMPENHADA			51.200.397,20	4.503.697,24	59.966.268,45	-	-	1.600.422,20	4.645,20	92.053.754,89	434.660.351,33	27.512.748,94	379.262.329,24	-	-	6.852.497.340,89	



EXECUÇÃO DA DESPESA POR UNIDADE GESTORA E FUNÇÃO - 2005

UNIDADE GESTORA	TIPO FONTE	DESPESA EMPENHADA												
		01	04	06	08	09	10	11	12	13	14	15	16	17
		LEGISLATIVA	ADMINISTRAÇÃO	SEGURANÇA PÚBLICA	ASSISTÊNCIA SOCIAL	PREVIDÊNCIA SOCIAL	SAÚDE	TRABALHO	EDUCAÇÃO	CULTURA	DIREITOS DA CIDADANIA	URBANISMO	HABITAÇÃO	SANEAMENTO
010101	CÂMARA LEGISLATIVA DO DISTRITO FEDERAL	Fonte Tesouro	160.216.027,68	-	-	6.979.893,25	-	-	-	-	-	-	-	-
		Total	160.216.027,68	-	-	6.979.893,25	-	-	-	-	-	-	-	-
010901	FUNDO DE ASSISTÊNCIA À SAÚDE DA CLDF.	Fonte Tesouro	11.220.526,07	-	-	-	-	-	-	-	-	-	-	-
		Total	11.220.526,07	-	-	-	-	-	-	-	-	-	-	-
020101	TRIBUNAL DE CONTAS DO DISTRITO FEDERAL	Fonte Tesouro	100.124.491,10	-	-	55.527.733,06	-	-	-	-	-	-	-	-
		Total	100.124.491,10	-	-	55.527.733,06	-	-	-	-	-	-	-	-
100101	GABINETE DO VICE - GOVERNADOR	Fonte Tesouro	-	4.172.580,53	-	-	-	-	-	-	-	-	-	-
		Total	-	4.172.580,53	-	-	-	-	-	-	-	-	-	-
110101	SECRETARIA DE ESTADO DE GOVERNO	Fonte Tesouro	-	250.079.610,99	-	500.023,59	34.364.091,85	-	-	-	195.498,31	-	-	-
		Total	-	250.079.610,99	-	500.023,59	34.364.091,85	-	-	-	195.498,31	-	-	-
110901	FUNDO DO DIREITO DA CRIANÇA E DO ADOLESCENTE	Fonte Tesouro	-	-	-	447.000,00	-	-	-	-	-	-	-	-
		Total	-	-	-	447.000,00	-	-	-	-	-	-	-	-
110902	FUNDO P/PREV. CONTR. E TRAT. DEPEND. QUIM. DF	Fonte Tesouro	-	-	-	-	-	-	-	-	-	-	-	-
		Total	-	-	-	-	-	-	-	-	-	-	-	-
110903	FUNDO DE DEFESA DOS DIREITOS DO CONSUMIDOR	Fonte Tesouro	-	-	-	-	-	-	-	-	-	-	-	-
		Total	-	-	-	-	-	-	-	-	-	-	-	-
110904	FUNDO DE APOIO E ASSIST. AO IDOSO DO DF	Fonte Tesouro	-	-	-	-	-	-	-	-	-	-	-	-
		Total	-	-	-	-	-	-	-	-	-	-	-	-
120101	PROCURADORIA GERAL DO DISTRITO FEDERAL	Fonte Tesouro	-	43.432.350,19	-	45.563.838,39	-	-	-	-	-	-	-	-
		Total	-	43.432.350,19	-	45.563.838,39	-	-	-	-	-	-	-	-
120901	FUNDO DA PROCURADORIA DO DISTRITO FEDERAL	Fonte Tesouro	-	141.431,24	-	-	-	-	-	-	-	-	-	-
		Total	-	141.431,24	-	-	-	-	-	-	-	-	-	-
130101	SECRETARIA DE ESTADO DE FAZENDA DO DF	Fonte Tesouro	-	-	-	-	-	-	-	-	-	-	-	-
		Total	-	-	-	-	-	-	-	-	-	-	-	-
130103	SEÇÃO DE ORÇAMENTO DA SECRETARIA DE FAZENDA	Fonte Tesouro	-	212.776.439,82	-	171.629.003,96	-	-	-	-	-	-	-	-
		Total	-	212.776.439,82	-	171.629.003,96	-	-	-	-	-	-	-	-
130201	COMPANHIA DO DESENVOLV. DO PLANALTO CENTRAL	Fonte Tesouro	-	288.001.975,21	-	7.721.707,00	-	-	1.863.938,37	-	-	-	-	-
		Outras Fontes	-	111.464.544,65	-	-	-	-	-	-	-	-	-	-
		Total	-	399.466.519,86	-	7.721.707,00	-	-	1.863.938,37	-	-	-	-	-
130901	FUNDO DE DESENVOLVIMENTO DO DISTRITO FEDERAL	Fonte Tesouro	-	89.164.793,13	-	-	-	-	-	-	-	-	-	-
		Total	-	89.164.793,13	-	-	-	-	-	-	-	-	-	-
130902	FUNDO DE MODERNIZAÇÃO E REAPAR. DA ADM. FAZENDÁRIA	Fonte Tesouro	-	-	-	-	-	-	-	-	-	-	-	-
		Total	-	-	-	-	-	-	-	-	-	-	-	-
140101	SEC. DE ESTADO DE GESTÃO ADMINISTRATIVA	Fonte Tesouro	-	254.148.837,59	-	80.578.541,67	-	-	-	-	-	-	-	-
		Total	-	254.148.837,59	-	80.578.541,67	-	-	-	-	-	-	-	-
140905	FUNDO DE MELHORIA DA GESTÃO PÚBLICA - PRO-GESTÃO	Fonte Tesouro	-	2.394.084,11	-	-	-	-	-	-	-	-	-	-
		Total	-	2.394.084,11	-	-	-	-	-	-	-	-	-	-
150101	SEC. DE ESTADO DE MEIO AMB. E RECURSOS HÍDRICOS	Fonte Tesouro	-	-	-	438.252,49	-	-	-	-	-	-	-	-
		Total	-	-	-	438.252,49	-	-	-	-	-	-	-	-



EXECUÇÃO DA DESPESA POR UNIDADE GESTORA E FUNÇÃO - 2005

UNIDADE GESTORA		TIPO FONTE	DESPESA EMPENHADA												
			01	04	06	08	09	10	11	12	13	14	15	16	17
			LEGISLATIVA	ADMINISTRAÇÃO	SEGURANÇA PÚBLICA	ASSISTÊNCIA SOCIAL	PREVIDÊNCIA SOCIAL	SAÚDE	TRABALHO	EDUCAÇÃO	CULTURA	DIREITOS DA CIDADANIA	URBANISMO	HABITAÇÃO	SANEAMENTO
150106	JARDIM BOTÂNICO DE BRASÍLIA	Fonte Tesouro	-	-	-	-	170.422,87	-	-	-	-	-	-	-	-
		Total	-	-	-	-	170.422,87	-	-	-	-	-	-	-	-
150201	FUNDAÇÃO DE APOIO A PESQUISA DO DF	Fonte Tesouro	-	2.744.941,96	-	-	-	-	-	-	-	-	-	-	-
		Outras Fontes	-	-	-	-	-	-	-	-	-	-	-	-	-
		Total	-	2.744.941,96	-	-	-	-	-	-	-	-	-	-	-
150204	FUNDAÇÃO POLO ECOLÓGICO DE BRASÍLIA	Fonte Tesouro	-	-	-	-	932.211,71	-	-	-	-	-	-	-	-
		Outras Fontes	-	-	-	-	-	-	-	-	-	-	-	-	-
		Total	-	-	-	-	932.211,71	-	-	-	-	-	-	-	-
150205	SERV. DE CONS. DE MONT. PUB. E LIMP. URB. DO DF	Fonte Tesouro	-	-	-	-	26.588.055,64	-	-	-	-	-	287.635.001,44	-	-
		Outras Fontes	-	-	-	-	-	-	-	-	-	-	524.269,78	-	-
		Total	-	-	-	-	26.588.055,64	-	-	-	-	-	288.159.271,22	-	-
150206	AGÊNCIA REGULADORA DE ÁGUAS E SANEAMENTO DO DF	Fonte Tesouro	-	-	-	-	-	-	-	-	-	-	-	-	-
		Outras Fontes	-	-	-	-	-	-	-	-	-	-	-	-	-
		Total	-	-	-	-	-	-	-	-	-	-	-	-	-
150901	FUNDO ÚNICO DE MEIO AMBIENTE DO DF	Fonte Tesouro	-	-	-	-	-	-	-	-	-	-	-	-	-
		Total	-	-	-	-	-	-	-	-	-	-	-	-	-
160101	SECRETARIA DE ESTADO DE EDUCAÇÃO	Fonte Tesouro	-	-	-	-	8.537.019,72	-	-	240.200.931,79	-	-	-	-	-
		Total	-	-	-	-	8.537.019,72	-	-	240.200.931,79	-	-	-	-	-
160202	FUNDAÇÃO UNIVERSIDADE ABERTA DO DF	Fonte Tesouro	-	-	-	-	-	-	-	-	-	-	-	-	-
		Total	-	-	-	-	-	-	-	-	-	-	-	-	-
160902	FUNDO DE APOIO AO PROG. PERM. ALF. JOV. ADULT	Fonte Tesouro	-	-	-	-	-	-	-	-	-	-	-	-	-
		Total	-	-	-	-	-	-	-	-	-	-	-	-	-
160903	FUNDO DE MAN. DO ENS. FUND. DE VAL. DO MAGISTÉRIO	Fonte Tesouro	-	-	-	-	-	-	-	596.437.632,78	-	-	-	-	-
		Total	-	-	-	-	-	-	-	596.437.632,78	-	-	-	-	-
170101	SECRETARIA DE ESTADO DE SAÚDE	Fonte Tesouro	-	-	-	-	2.918,85	1.019.455.956,39	-	-	-	-	-	-	-
		Total	-	-	-	-	2.918,85	1.019.455.956,39	-	-	-	-	-	-	-
170202	FUNDAÇÃO HEMOCENTRO DE BRASÍLIA	Fonte Tesouro	-	-	-	-	148.039,20	11.499.478,10	-	-	-	-	-	-	-
		Outras Fontes	-	-	-	-	-	92.812,82	-	-	-	-	-	-	-
		Total	-	-	-	-	148.039,20	11.592.290,92	-	-	-	-	-	-	-
170203	FUNDAÇÃO DE ENSINO E PESQUISA EM CIÊNCIAS DA SAÚDE	Fonte Tesouro	-	-	-	-	-	1.904.865,20	-	3.558.508,76	-	-	-	-	-
		Outras Fontes	-	-	-	-	-	-	-	1.865.060,31	-	-	-	-	-
		Total	-	-	-	-	-	1.904.865,20	-	5.423.569,07	-	-	-	-	-
170901	FUNDO DE SAÚDE DO DISTRITO FEDERAL	Fonte Tesouro	-	-	-	-	-	-	-	-	-	-	-	-	-
		Total	-	-	-	-	-	-	-	-	-	-	-	-	-
180101	SECRETARIA DE ESTADO DE AÇÃO SOCIAL	Fonte Tesouro	-	-	-	102.304.175,83	24.863.138,75	-	-	-	-	616.358,05	-	-	-
		Total	-	-	-	102.304.175,83	24.863.138,75	-	-	-	-	616.358,05	-	-	-
180901	FUNDO HABITACIONAL DO DISTRITO FEDERAL	Fonte Tesouro	-	-	-	-	-	-	-	-	-	-	-	9.104,94	-
		Total	-	-	-	-	-	-	-	-	-	-	-	9.104,94	-



EXECUÇÃO DA DESPESA POR UNIDADE GESTORA E FUNÇÃO - 2005

UNIDADE GESTORA	TIPO FONTE	DESPESA EMPENHADA												
		01	04	06	08	09	10	11	12	13	14	15	16	17
		LEGISLATIVA	ADMINISTRAÇÃO	SEGURANÇA PÚBLICA	ASSISTÊNCIA SOCIAL	PREVIDÊNCIA SOCIAL	SAÚDE	TRABALHO	EDUCAÇÃO	CULTURA	DIREITOS DA CIDADANIA	URBANISMO	HABITAÇÃO	SANEAMENTO
180902 FUNDO DE ASSISTÊNCIA SOCIAL DO DF	Fonte Tesouro	-	-	-	54.169.378,93	-	-	-	-	-	8.976,60	-	-	-
	Total	-	-	-	54.169.378,93	-	-	-	-	-	8.976,60	-	-	-
190101 SEC. DE ESTADO DE INFRAESTRUTURA E OBRAS	Fonte Tesouro	-	7.329.535,43	-	18.060.991,02	24.537.605,57	-	-	2.900,00	100.000,00	-	270.457.984,68	3.574.787,46	14.121.998,99
	Total	-	7.329.535,43	-	18.060.991,02	24.537.605,57	-	-	2.900,00	100.000,00	-	270.457.984,68	3.574.787,46	14.121.998,99
190103 REGIÃO ADMINISTRATIVA I - BRASÍLIA	Fonte Tesouro	-	8.044.942,49	-	-	-	-	-	-	56.250,00	-	289.343,87	-	-
	Total	-	8.044.942,49	-	-	-	-	-	-	56.250,00	-	289.343,87	-	-
190104 REGIÃO ADMINISTRATIVA II - GAMA	Fonte Tesouro	-	1.484.355,68	-	-	-	-	-	-	152.060,39	-	203.359,37	-	-
	Total	-	1.484.355,68	-	-	-	-	-	-	152.060,39	-	203.359,37	-	-
190105 REGIÃO ADMINISTRATIVA III - TAGUATINGA	Fonte Tesouro	-	2.067.036,69	-	10.375,00	-	-	-	-	261.831,08	-	793.990,06	-	-
	Total	-	2.067.036,69	-	10.375,00	-	-	-	-	261.831,08	-	793.990,06	-	-
190106 REGIÃO ADMINISTRATIVA IV - BRAZLÂNDIA	Fonte Tesouro	-	711.827,84	-	-	-	-	-	-	328.269,00	-	33.036,29	-	-
	Total	-	711.827,84	-	-	-	-	-	-	328.269,00	-	33.036,29	-	-
190107 REGIÃO ADMINISTRATIVA V - SOBRADINHO	Fonte Tesouro	-	1.249.174,86	-	456,00	-	-	-	-	138.595,45	-	238.014,57	-	-
	Total	-	1.249.174,86	-	456,00	-	-	-	-	138.595,45	-	238.014,57	-	-
190108 REGIÃO ADMINISTRATIVA VI - PLANALTINA	Fonte Tesouro	-	1.276.225,28	-	-	-	-	-	-	447.520,06	-	148.379,14	-	-
	Total	-	1.276.225,28	-	-	-	-	-	-	447.520,06	-	148.379,14	-	-
190109 REGIÃO ADMINISTRATIVA VII - PARANOÁ	Fonte Tesouro	-	447.506,56	-	-	-	-	-	-	128.101,44	-	598.370,90	-	-
	Total	-	447.506,56	-	-	-	-	-	-	128.101,44	-	598.370,90	-	-
190110 REGIÃO ADMINISTRATIVA VIII - NÚC BANDEIRANTE	Fonte Tesouro	-	878.272,83	-	-	-	-	-	-	50.000,00	-	1.178.771,44	-	-
	Total	-	878.272,83	-	-	-	-	-	-	50.000,00	-	1.178.771,44	-	-
190111 REGIÃO ADMINISTRATIVA IX - CEILÂNDIA	Fonte Tesouro	-	1.512.256,81	-	1.924,40	-	-	-	-	388.120,84	-	381.272,02	-	-
	Total	-	1.512.256,81	-	1.924,40	-	-	-	-	388.120,84	-	381.272,02	-	-
190112 REGIÃO ADMINISTRATIVA X - GUARÁ	Fonte Tesouro	-	1.362.682,41	-	-	-	-	-	-	51.280,00	-	448.384,49	-	-
	Total	-	1.362.682,41	-	-	-	-	-	-	51.280,00	-	448.384,49	-	-
190113 REGIÃO ADMINISTRATIVA XI - CRUZEIRO	Fonte Tesouro	-	812.831,45	-	-	-	-	-	-	66.528,00	-	121.355,19	-	-
	Total	-	812.831,45	-	-	-	-	-	-	66.528,00	-	121.355,19	-	-
190114 REGIÃO ADMINISTRATIVA XII SAMAMBAIA	Fonte Tesouro	-	985.165,22	-	-	-	-	-	-	133.706,11	-	-	-	-
	Total	-	985.165,22	-	-	-	-	-	-	133.706,11	-	-	-	-
190115 REGIÃO ADMINISTRATIVA XIII - SANTA MARIA	Fonte Tesouro	-	506.560,44	-	-	-	-	-	-	154.944,56	-	-	-	-
	Total	-	506.560,44	-	-	-	-	-	-	154.944,56	-	-	-	-
190116 REGIÃO ADMINISTRATIVA XIV - SÃO SEBASTIÃO	Fonte Tesouro	-	557.970,78	-	9.974,24	-	-	-	-	64.800,00	-	242.988,71	-	-
	Total	-	557.970,78	-	9.974,24	-	-	-	-	64.800,00	-	242.988,71	-	-
190117 REGIÃO ADMINISTRATIVA XV - RECANTO DAS EMAS	Fonte Tesouro	-	649.949,38	-	3.290,60	-	-	-	-	82.096,68	-	416.018,29	-	-
	Total	-	649.949,38	-	3.290,60	-	-	-	-	82.096,68	-	416.018,29	-	-
190118 REGIÃO ADMINISTRATIVA XVI - LAGO SUL	Fonte Tesouro	-	334.278,49	-	-	-	-	-	-	53.661,42	-	-	-	-
	Total	-	334.278,49	-	-	-	-	-	-	53.661,42	-	-	-	-
190119 REGIÃO ADMINISTRATIVA XVII - RIACHO FUNDO	Fonte Tesouro	-	522.601,44	-	-	-	-	-	-	48.945,04	-	124.674,63	-	-
	Total	-	522.601,44	-	-	-	-	-	-	48.945,04	-	124.674,63	-	-



EXECUÇÃO DA DESPESA POR UNIDADE GESTORA E FUNÇÃO - 2005

UNIDADE GESTORA		TIPO FONTE	DESPESA EMPENHADA													
			01	04	06	08	09	10	11	12	13	14	15	16	17	
			LEGISLATIVA	ADMINISTRAÇÃO	SEGURANÇA PÚBLICA	ASSISTÊNCIA SOCIAL	PREVIDÊNCIA SOCIAL	SAÚDE	TRABALHO	EDUCAÇÃO	CULTURA	DIREITOS DA CIDADANIA	URBANISMO	HABITAÇÃO	SANEAMENTO	
190120	REGIÃO ADMINISTRATIVA XVIII - LAGO NORTE	Fonte Tesouro	-	635.466,59	-	1.758,78	-	-	-	-	132.135,11	-	202.180,52	-	-	
		Total	-	635.466,59	-	1.758,78	-	-	-	-	132.135,11	-	202.180,52	-	-	
190121	REGIÃO ADMINISTRATIVA XIX - CANDANGOLÂNDIA	Fonte Tesouro	-	342.609,28	-	-	-	-	-	-	43.160,00	-	99.672,14	-	-	
		Total	-	342.609,28	-	-	-	-	-	-	43.160,00	-	99.672,14	-	-	
190122	REGIÃO ADMINISTRATIVA XX - ÁGUAS CLARAS	Fonte Tesouro	-	139.900,53	-	1.900,00	-	-	-	-	55.429,78	-	-	-	-	
		Total	-	139.900,53	-	1.900,00	-	-	-	-	55.429,78	-	-	-	-	
190123	REGIÃO ADMINISTRATIVA XXI - RIACHO FUNDO II	Fonte Tesouro	-	183.991,62	-	-	-	-	-	-	55.920,00	-	113.402,67	-	-	
		Total	-	183.991,62	-	-	-	-	-	-	55.920,00	-	113.402,67	-	-	
190124	REGIÃO ADMINISTRATIVA XXII - SUDOESTE/OCTOGONAL	Fonte Tesouro	-	76.283,15	-	-	-	-	-	-	34.866,00	-	-	-	-	
		Total	-	76.283,15	-	-	-	-	-	-	34.866,00	-	-	-	-	
190125	REGIÃO ADMINISTRATIVA XXIII - VARJÃO	Fonte Tesouro	-	206.642,64	-	-	-	-	-	-	57.230,60	-	108.421,54	-	-	
		Total	-	206.642,64	-	-	-	-	-	-	57.230,60	-	108.421,54	-	-	
190126	REGIÃO ADMINISTRATIVA XXIV - PARK WAY	Fonte Tesouro	-	68.846,23	-	-	-	-	-	-	59.900,00	-	42.571,47	-	-	
		Total	-	68.846,23	-	-	-	-	-	-	59.900,00	-	42.571,47	-	-	
190127	REGIÃO ADMINIST. XXV - SETOR COMPL. IND. E ABAST.	Fonte Tesouro	-	195.710,98	-	-	-	-	-	-	-	-	-	-	-	
		Total	-	195.710,98	-	-	-	-	-	-	-	-	-	-	-	
190128	REGIÃO ADMINISTRATIVA XXVI - SOBRADINHO II	Fonte Tesouro	-	288.281,91	-	-	-	-	-	-	52.629,58	-	-	-	-	
		Total	-	288.281,91	-	-	-	-	-	-	52.629,58	-	-	-	-	
190129	REGIÃO ADMINISTRATIVA XXVII - JARDIM BOTÂNICO	Fonte Tesouro	-	57.192,60	-	-	-	-	-	-	37.500,00	-	-	-	-	
		Total	-	57.192,60	-	-	-	-	-	-	37.500,00	-	-	-	-	
190201	COMPANHIA URBANIZADORA DA NOVA CAPITAL	Fonte Tesouro	-	-	-	-	-	-	-	-	-	-	209.770.192,34	-	407.379,31	
		Outras Fontes	-	-	-	-	-	-	-	-	-	-	-	8.572.723,32	-	-
		Total	-	-	-	-	-	-	-	-	-	-	-	218.342.915,66	-	407.379,31
190209	CEB LAJEADO S/A	Fonte Tesouro	-	-	-	-	-	-	-	-	-	-	-	-	-	
		Total	-	-	-	-	-	-	-	-	-	-	-	-	-	
200101	SECRETARIA DE ESTADO DE TRANSPORTES	Fonte Tesouro	-	-	-	-	22.642.745,95	-	-	-	-	-	-	-	-	
		Total	-	-	-	-	22.642.745,95	-	-	-	-	-	-	-	-	
200201	SOCIED. DE TRANSP. COLETIVOS DE BRASILIA	Fonte Tesouro	-	-	-	-	-	-	-	-	-	-	-	-	-	
		Outras Fontes	-	-	-	-	-	-	-	-	-	-	-	-	-	
		Total	-	-	-	-	-	-	-	-	-	-	-	-	-	
200202	DEPTO DE ESTRADAS DE RODAGEM DO DF - DER/DF	Fonte Tesouro	-	-	-	-	17.500.618,51	-	-	-	-	-	-	-	-	
		Outras Fontes	-	-	-	-	-	-	-	-	-	-	-	-	-	
		Total	-	-	-	-	17.500.618,51	-	-	-	-	-	-	-	-	
200203	DFTRANS - TRANSPORTE URBANO DO DF	Fonte Tesouro	-	-	-	-	122.542,20	-	-	-	-	-	-	-	-	
		Outras Fontes	-	-	-	-	-	-	-	-	-	-	-	-	-	
		Total	-	-	-	-	122.542,20	-	-	-	-	-	-	-	-	
200204	COMPANHIA METROPOLITANA DO DF	Fonte Tesouro	-	-	-	-	-	-	-	-	-	-	-	-	-	
		Outras Fontes	-	-	-	-	-	-	-	-	-	-	-	-	-	
		Total	-	-	-	-	-	-	-	-	-	-	-	-	-	



EXECUÇÃO DA DESPESA POR UNIDADE GESTORA E FUNÇÃO - 2005

UNIDADE GESTORA	TIPO FONTE	DESPESA EMPENHADA												
		01	04	06	08	09	10	11	12	13	14	15	16	17
		LEGISLATIVA	ADMINISTRAÇÃO	SEGURANÇA PÚBLICA	ASSISTÊNCIA SOCIAL	PREVIDÊNCIA SOCIAL	SAÚDE	TRABALHO	EDUCAÇÃO	CULTURA	DIREITOS DA CIDADANIA	URBANISMO	HABITAÇÃO	SANEAMENTO
210101 SEC. DE ESTADO AGRIC. E ABASTECIMENTO	Fonte Tesouro	-	-	-	-	22.164.500,02	-	-	-	69.245,00	-	-	-	-
	Total	-	-	-	-	22.164.500,02	-	-	-	69.245,00	-	-	-	-
210203 EMPRESA DE ASSIST. TÉCNICA E EXTENSÃO RURAL	Fonte Tesouro	-	79.217,44	-	10.000,00	-	-	-	-	-	-	-	-	-
	Outras Fontes	-	-	-	-	-	-	-	-	-	-	-	-	-
	Total	-	79.217,44	-	10.000,00	-	-	-	-	-	-	-	-	-
210901 FUNDO DE AVAL DO DISTRITO FEDERAL	Fonte Tesouro	-	-	-	-	-	-	-	-	-	-	-	-	-
	Total	-	-	-	-	-	-	-	-	-	-	-	-	-
210902 FUNDO DE DESENVOLV. RURAL DO DF	Fonte Tesouro	-	-	-	-	-	-	-	-	-	-	-	-	-
	Total	-	-	-	-	-	-	-	-	-	-	-	-	-
220101 SEC. DE ESTADO DE SEG. PÚBLICA E DEFESA SOCIAL	Fonte Tesouro	-	-	41.003.844,00	-	-	-	-	-	-	-	-	-	-
	Total	-	-	41.003.844,00	-	-	-	-	-	-	-	-	-	-
220103 POLÍCIA MILITAR DO DF	Fonte Tesouro	-	-	8.157.067,78	-	8.610.147,89	-	-	-	-	-	-	-	-
	Total	-	-	8.157.067,78	-	8.610.147,89	-	-	-	-	-	-	-	-
220104 CORPO DE BOMBEIROS MILITAR DO DF	Fonte Tesouro	-	-	2.219.327,60	-	5.952.834,23	-	-	-	-	-	-	-	-
	Total	-	-	2.219.327,60	-	5.952.834,23	-	-	-	-	-	-	-	-
220105 POLÍCIA CIVIL DO DISTRITO FEDERAL	Fonte Tesouro	-	-	8.831,77	-	-	-	-	-	-	-	-	-	-
	Total	-	-	8.831,77	-	-	-	-	-	-	-	-	-	-
220201 DEPARTAMENTO DE TRÂNSITO DO DF	Fonte Tesouro	-	-	-	-	8.283.600,29	-	-	-	-	-	11.000.000,00	-	-
	Outras Fontes	-	108.866.720,01	47.230.979,88	-	-	-	-	-	-	-	10.000.000,00	-	-
	Total	-	108.866.720,01	47.230.979,88	-	8.283.600,29	-	-	-	-	-	21.000.000,00	-	-
220202 FUNDAÇÃO DE AMPARO AO TRABALHADOR PRESO	Fonte Tesouro	-	-	-	-	-	-	-	-	-	155.218,17	-	-	-
	Outras Fontes	-	-	-	-	-	-	-	-	-	6.633.624,59	-	-	-
	Total	-	-	-	-	-	-	-	-	-	6.788.842,76	-	-	-
220901 FUNDO DE SAÚDE DA POLÍCIA MILITAR	Fonte Tesouro	-	-	9.960.916,74	-	-	-	-	-	-	-	-	-	-
	Total	-	-	9.960.916,74	-	-	-	-	-	-	-	-	-	-
220902 FUNDO DE SAÚDE DO CORPO DE BOMBEIROS	Fonte Tesouro	-	-	3.526.685,16	-	-	-	-	-	-	-	-	-	-
	Total	-	-	3.526.685,16	-	-	-	-	-	-	-	-	-	-
220903 FUNDO DE REQ. DOS ORG. INT. DA SEG. PÚBLICA	Fonte Tesouro	-	-	3.764.777,51	-	-	-	-	-	-	-	-	-	-
	Total	-	-	3.764.777,51	-	-	-	-	-	-	-	-	-	-
230101 SECRETARIA DE ESTADO DE CULTURA	Fonte Tesouro	-	-	-	-	5.168.057,78	-	-	-	37.972.673,48	-	-	-	-
	Total	-	-	-	-	5.168.057,78	-	-	-	37.972.673,48	-	-	-	-
230103 ARQUIVO PÚBLICO DO DISTRITO FEDERAL	Fonte Tesouro	-	-	-	-	-	-	-	-	1.631.118,89	-	-	-	-
	Total	-	-	-	-	-	-	-	-	1.631.118,89	-	-	-	-
230903 FUNDO DA ARTE E DA CULTURA - FAC	Fonte Tesouro	-	-	-	-	-	-	-	-	5.062.640,00	-	-	-	-
	Total	-	-	-	-	-	-	-	-	5.062.640,00	-	-	-	-
240101 SEC. DE ESTADO DE DESENV. ECONÔMICO	Fonte Tesouro	-	9.101.833,25	-	-	976.514,83	-	-	-	-	-	-	-	-
	Total	-	9.101.833,25	-	-	976.514,83	-	-	-	-	-	-	-	-
250101 SECRETARIA DE ESTADO DE TRABALHO	Fonte Tesouro	-	-	-	-	799.237,99	-	16.025.459,18	-	-	-	-	-	-
	Total	-	-	-	-	799.237,99	-	16.025.459,18	-	-	-	-	-	-



EXECUÇÃO DA DESPESA POR UNIDADE GESTORA E FUNÇÃO - 2005

UNIDADE GESTORA	TIPO FONTE	DESPESA EMPENHADA												
		01	04	06	08	09	10	11	12	13	14	15	16	17
		LEGISLATIVA	ADMINISTRAÇÃO	SEGURANÇA PÚBLICA	ASSISTÊNCIA SOCIAL	PREVIDÊNCIA SOCIAL	SAÚDE	TRABALHO	EDUCAÇÃO	CULTURA	DIREITOS DA CIDADANIA	URBANISMO	HABITAÇÃO	SANEAMENTO
250901 FUNDO DE SOLIDARIEDADE PARA GER. DE EMP. E RENDA	Fonte Tesouro	-	-	-	-	-	-	-	-	-	-	-	-	-
	Total	-	-	-	-	-	-	-	-	-	-	-	-	-
250902 FUNDO P/A GERAÇÃO DE EMP. E RENDA DO DF - FUNGER	Fonte Tesouro	-	-	-	-	-	-	22.135.549,27	-	-	-	-	-	-
	Total	-	-	-	-	-	-	22.135.549,27	-	-	-	-	-	-
260101 SECRETARIA DE ESTADO DE COMUNICAÇÃO SOCIAL	Fonte Tesouro	-	4.190.550,67	-	-	1.077.899,08	-	-	-	-	-	-	-	-
	Total	-	4.190.550,67	-	-	1.077.899,08	-	-	-	-	-	-	-	-
280101 SECRE.DE ESTADO DE DESENV. URBANO E HABITAÇÃO	Fonte Tesouro	-	-	-	-	13.316.100,52	-	-	-	-	-	100.561,59	34.633.157,27	-
	Total	-	-	-	-	13.316.100,52	-	-	-	-	-	100.561,59	34.633.157,27	-
280901 FUNDO DE DESENV. URBANO DO DISTRITO FEDERAL	Fonte Tesouro	-	-	-	-	-	-	-	-	-	-	-	-	-
	Total	-	-	-	-	-	-	-	-	-	-	-	-	-
310101 SECRETARIA DE ESTADO DE TURISMO DO DF	Fonte Tesouro	-	5.668.582,75	-	-	1.693.275,26	-	-	-	-	-	-	-	-
	Total	-	5.668.582,75	-	-	1.693.275,26	-	-	-	-	-	-	-	-
320101 SEC. DE ESTADO DE PLANEJAMENTO, COORD. E PARCERIAS	Fonte Tesouro	-	9.163.962,84	-	-	-	-	-	-	-	-	-	-	-
	Total	-	9.163.962,84	-	-	-	-	-	-	-	-	-	-	-
330101 SECRETARIA DE ESTADO DE SOLIDARIEDADE	Fonte Tesouro	-	-	-	71.548.543,13	-	-	-	-	-	-	-	-	-
	Total	-	-	-	71.548.543,13	-	-	-	-	-	-	-	-	-
340101 SECRETARIA DE ESTADO DE ESPORTE E LAZER	Fonte Tesouro	-	-	-	-	1.453.339,57	-	-	-	-	-	-	-	-
	Total	-	-	-	-	1.453.339,57	-	-	-	-	-	-	-	-
340901 FUNDO DE PROM. AO ESP. EDUC. FISICA E LAZER	Fonte Tesouro	-	-	-	-	-	-	-	-	-	-	-	-	-
	Total	-	-	-	-	-	-	-	-	-	-	-	-	-
360101 SEC. DE ESTADO DE ARTIC. PARA O DESENV. DO ENTORNO	Fonte Tesouro	-	2.814.826,34	-	-	147.537,99	-	-	-	-	-	-	-	-
	Total	-	2.814.826,34	-	-	147.537,99	-	-	-	-	-	-	-	-
380101 SEC. DE ESTADO DE COORD. DAS ADM. REGIONAIS	Fonte Tesouro	1.360.527,65	211.535.280,16	-	-	30.722.676,89	-	-	-	506.926,78	-	59.743.163,22	-	-
	Total	1.360.527,65	211.535.280,16	-	-	30.722.676,89	-	-	-	506.926,78	-	59.743.163,22	-	-
400101 SEC. DE ESTADO DE DESENV. TECNOLÓGICO DO DF.	Fonte Tesouro	-	5.723.443,16	-	-	-	-	-	-	-	-	-	-	-
	Total	-	5.723.443,16	-	-	-	-	-	-	-	-	-	-	-
410101 SEC. DE ESTADO DE FISCALIZ. DE ATIVIDADES URBANAS	Fonte Tesouro	-	-	-	-	-	-	-	-	-	-	-	-	-
	Total	-	-	-	-	-	-	-	-	-	-	-	-	-
420101 SECRETARIA DE ESTADO DE ASSUNTOS SINDICAIS	Fonte Tesouro	-	595.337,48	-	-	-	-	-	-	-	-	-	-	-
	Total	-	595.337,48	-	-	-	-	-	-	-	-	-	-	-
430101 SEC. DE EST. DE ADM. DE PARQUES E UND. CONSERV. DF	Fonte Tesouro	-	-	-	-	-	-	-	-	-	-	-	-	-
	Total	-	-	-	-	-	-	-	-	-	-	-	-	-
430901 FUNDO DE MELH. DA GESTÃO DOS PARQUES DO DF	Fonte Tesouro	-	-	-	-	-	-	-	-	-	-	-	-	-
	Total	-	-	-	-	-	-	-	-	-	-	-	-	-
900101 RESERVA DE CONTINGENCIA	Fonte Tesouro	-	-	-	-	-	-	-	-	-	-	-	-	-
	Total	-	-	-	-	-	-	-	-	-	-	-	-	-
TOTAL DA DESPESA EMPENHADA		272.921.572,50	1.649.189.443,13	115.872.430,44	254.791.498,52	621.492.395,98	1.032.953.112,51	38.161.008,45	843.928.972,01	48.478.085,29	7.609.675,72	863.588.103,68	38.217.049,67	14.529.378,30



EXECUÇÃO DA DESPESA POR UNIDADE GESTORA E FUNÇÃO - 2005

UNIDADE GESTORA	TIPO FONTE	DESPESA EMPENHADA												TOTAL
		18 GESTÃO AMBIENTAL	19 CIÊNCIA E TECNOLOGIA	20 AGRICULTURA	21 ORGANIZAÇÃO AGRÁRIA	22 INDÚSTRIA	23 COMÉRCIO E SERVIÇOS	24 COMUNICAÇÕES	25 ENERGIA	26 TRANSPORTE	27 DESPORTO E LAZER	28 ENCARGOS ESPECIAIS	99 RESERVA DE CONTINGÊNCIA	
010101 CÂMARA LEGISLATIVA DO DISTRITO FEDERAL	Fonte Tesouro	-	-	-	-	-	-	-	-	-	-	4.854.332,21	-	172.050.253,14
	Total	-	-	-	-	-	-	-	-	-	-	4.854.332,21	-	172.050.253,14
010901 FUNDO DE ASSISTÊNCIA À SAÚDE DA CLDF	Fonte Tesouro	-	-	-	-	-	-	-	-	-	-	159.847,83	-	11.380.373,90
	Total	-	-	-	-	-	-	-	-	-	-	159.847,83	-	11.380.373,90
020101 TRIBUNAL DE CONTAS DO DISTRITO FEDERAL	Fonte Tesouro	-	-	-	-	-	-	-	-	-	-	217.358,27	-	155.869.582,43
	Total	-	-	-	-	-	-	-	-	-	-	217.358,27	-	155.869.582,43
100101 GABINETE DO VICE - GOVERNADOR	Fonte Tesouro	-	-	-	-	-	-	-	-	-	-	61.394,34	-	4.233.974,87
	Total	-	-	-	-	-	-	-	-	-	-	61.394,34	-	4.233.974,87
110101 SECRETARIA DE ESTADO DE GOVERNO	Fonte Tesouro	270.000,00	-	-	-	-	-	-	-	-	-	8.059.622,91	-	293.468.847,65
	Total	270.000,00	-	-	-	-	-	-	-	-	-	8.059.622,91	-	293.468.847,65
110901 FUNDO DO DIREITO DA CRIANÇA E DO ADOLESCENTE	Fonte Tesouro	-	-	-	-	-	-	-	-	-	-	-	-	447.000,00
	Total	-	-	-	-	-	-	-	-	-	-	-	-	447.000,00
110902 FUNDO P/PREV. CONTR. E TRAT. DEPEND. QUIM. DF	Fonte Tesouro	-	-	-	-	-	-	-	-	-	-	-	-	-
	Total	-	-	-	-	-	-	-	-	-	-	-	-	-
110903 FUNDO DE DEFESA DOS DIREITOS DO CONSUMIDOR	Fonte Tesouro	-	-	-	-	-	-	-	-	-	-	-	-	-
	Total	-	-	-	-	-	-	-	-	-	-	-	-	-
110904 FUNDO DE APOIO E ASSIST. AO IDOSO DO DF	Fonte Tesouro	-	-	-	-	-	-	-	-	-	-	-	-	-
	Total	-	-	-	-	-	-	-	-	-	-	-	-	-
120101 PROCURADORIA GERAL DO DISTRITO FEDERAL	Fonte Tesouro	-	-	-	-	-	-	-	-	-	-	11.428.707,29	-	100.424.895,87
	Total	-	-	-	-	-	-	-	-	-	-	11.428.707,29	-	100.424.895,87
120901 FUNDO DA PROCURADORIA DO DISTRITO FEDERAL	Fonte Tesouro	-	-	-	-	-	-	-	-	-	-	-	-	141.431,24
	Total	-	-	-	-	-	-	-	-	-	-	-	-	141.431,24
130101 SECRETARIA DE ESTADO DE FAZENDA DO DF	Fonte Tesouro	-	-	-	-	-	-	-	-	-	-	222.388.499,38	-	222.388.499,38
	Total	-	-	-	-	-	-	-	-	-	-	222.388.499,38	-	222.388.499,38
130103 SEÇÃO DE ORÇAMENTO DA SECRETARIA DE FAZENDA	Fonte Tesouro	-	-	-	-	-	-	-	-	-	-	15.903.772,15	-	400.309.215,93
	Total	-	-	-	-	-	-	-	-	-	-	15.903.772,15	-	400.309.215,93
130201 COMPANHIA DO DESENVOLV. DO PLANALTO CENTRAL	Fonte Tesouro	-	-	-	-	-	-	-	-	-	-	275.000,00	-	297.862.620,58
	Outras Fontes	-	-	-	-	-	-	-	-	-	-	1.988.344,95	-	113.452.889,60
	Total	-	-	-	-	-	-	-	-	-	-	2.263.344,95	-	411.315.510,18
130901 FUNDO DE DESENVOLVIMENTO DO DISTRITO FEDERAL	Fonte Tesouro	-	-	-	-	-	-	-	-	-	-	-	-	89.164.793,13
	Total	-	-	-	-	-	-	-	-	-	-	-	-	89.164.793,13
130902 FUNDO DE MODERNIZAÇÃO E REAPAR. DA ADM. FAZENDÁRIA	Fonte Tesouro	-	-	-	-	-	-	-	-	-	-	-	-	-
	Total	-	-	-	-	-	-	-	-	-	-	-	-	-
140101 SEC. DE ESTADO DE GESTÃO ADMINISTRATIVA	Fonte Tesouro	-	-	-	-	-	-	-	-	-	-	23.945.332,70	-	358.672.711,96
	Total	-	-	-	-	-	-	-	-	-	-	23.945.332,70	-	358.672.711,96
140905 FUNDO DE MELHORIA DA GESTÃO PÚBLICA - PRO-GESTÃO	Fonte Tesouro	-	-	-	-	-	-	-	-	-	-	-	-	2.394.084,11
	Total	-	-	-	-	-	-	-	-	-	-	-	-	2.394.084,11
150101 SEC. DE ESTADO DE MEIO AMB. E RECURSOS HÍDRICOS	Fonte Tesouro	16.489.113,81	-	-	-	-	-	-	-	-	-	20.226.404,07	-	37.153.770,37
	Total	16.489.113,81	-	-	-	-	-	-	-	-	-	20.226.404,07	-	37.153.770,37



EXECUÇÃO DA DESPESA POR UNIDADE GESTORA E FUNÇÃO - 2005

UNIDADE GESTORA	TIPO FONTE	DESPESA EMPENHADA												TOTAL
		18 GESTÃO AMBIENTAL	19 CIÊNCIA E TECNOLOGIA	20 AGRICULTURA	21 ORGANIZAÇÃO AGRÁRIA	22 INDÚSTRIA	23 COMÉRCIO E SERVIÇOS	24 COMUNICAÇÕES	25 ENERGIA	26 TRANSPORTE	27 DESPORTO E LAZER	28 ENCARGOS ESPECIAIS	99 RESERVA DE CONTINGÊNCIA	
150106 JARDIM BOTÂNICO DE BRASÍLIA	Fonte Tesouro	2.331.017,35	-	-	-	-	-	-	-	-	-	-	-	2.501.440,22
	Total	2.331.017,35	-	-	-	-	-	-	-	-	-	-	-	2.501.440,22
150201 FUNDAÇÃO DE APOIO A PESQUISA DO DF	Fonte Tesouro	-	2.817.841,38	-	-	-	-	-	-	-	-	58.171,90	-	5.620.955,24
	Outras Fontes	-	466.450,00	-	-	-	-	-	-	-	-	-	-	466.450,00
	Total	-	3.284.291,38	-	-	-	-	-	-	-	-	58.171,90	-	6.087.405,24
150204 FUNDAÇÃO POLO ECOLÓGICO DE BRASÍLIA	Fonte Tesouro	10.635.864,17	-	-	-	-	-	-	-	-	-	209.136,67	-	11.777.212,55
	Outras Fontes	342.876,52	-	-	-	-	-	-	-	-	-	-	-	342.876,52
	Total	10.978.740,69	-	-	-	-	-	-	-	-	-	209.136,67	-	12.120.089,07
150205 SERV. DE CONS. DE MONT. PUB. E LIMP. URB. DO DF	Fonte Tesouro	-	-	-	-	-	-	-	-	-	-	5.577.653,86	-	319.800.710,94
	Outras Fontes	-	-	-	-	-	-	-	-	-	-	19.744,04	-	544.013,82
	Total	-	-	-	-	-	-	-	-	-	-	5.597.397,90	-	320.344.724,76
150206 AGÊNCIA REGULADORA DE ÁGUAS E SANEAMENTO DO DF	Fonte Tesouro	3.391.415,57	-	-	-	-	-	-	-	-	-	293.868,48	-	3.685.284,05
	Outras Fontes	-	-	-	-	-	-	-	-	-	-	-	-	-
	Total	3.391.415,57	-	-	-	-	-	-	-	-	-	293.868,48	-	3.685.284,05
150901 FUNDO ÚNICO DE MEIO AMBIENTE DO DF	Fonte Tesouro	-	-	-	-	-	-	-	-	-	-	-	-	-
	Total	-	-	-	-	-	-	-	-	-	-	-	-	-
160101 SECRETARIA DE ESTADO DE EDUCAÇÃO	Fonte Tesouro	-	-	-	-	-	-	-	-	-	-	7.023.201,13	-	255.761.152,64
	Total	-	-	-	-	-	-	-	-	-	-	7.023.201,13	-	255.761.152,64
160202 FUNDAÇÃO UNIVERSIDADE ABERTA DO DF	Fonte Tesouro	-	-	-	-	-	-	-	-	-	-	-	-	-
	Total	-	-	-	-	-	-	-	-	-	-	-	-	-
160902 FUNDO DE APOIO AO PROG. PERM. ALF. JOV. ADULT	Fonte Tesouro	-	-	-	-	-	-	-	-	-	-	-	-	-
	Total	-	-	-	-	-	-	-	-	-	-	-	-	-
160903 FUNDO DE MAN. DO ENS. FUND. DE VAL. DO MAGISTÉRIO	Fonte Tesouro	-	-	-	-	-	-	-	-	-	-	-	-	596.437.632,78
	Total	-	-	-	-	-	-	-	-	-	-	-	-	596.437.632,78
170101 SECRETARIA DE ESTADO DE SAÚDE	Fonte Tesouro	-	-	-	-	-	-	-	-	-	-	6.617.685,78	-	1.026.076.561,02
	Total	-	-	-	-	-	-	-	-	-	-	6.617.685,78	-	1.026.076.561,02
170202 FUNDAÇÃO HEMOCENTRO DE BRASÍLIA	Fonte Tesouro	-	-	-	-	-	-	-	-	-	-	135.607,31	-	11.783.124,61
	Outras Fontes	-	-	-	-	-	-	-	-	-	-	-	-	92.812,82
	Total	-	-	-	-	-	-	-	-	-	-	135.607,31	-	11.875.937,43
170203 FUNDAÇÃO DE ENSINO E PESQUISA EM CIÊNCIAS DA SAÚDE	Fonte Tesouro	-	-	-	-	-	-	-	-	-	-	690.204,22	-	6.153.578,18
	Outras Fontes	-	-	-	-	-	-	-	-	-	-	-	-	1.865.060,31
	Total	-	-	-	-	-	-	-	-	-	-	690.204,22	-	8.018.638,49
170901 FUNDO DE SAÚDE DO DISTRITO FEDERAL	Fonte Tesouro	-	-	-	-	-	-	-	-	-	-	-	-	-
	Total	-	-	-	-	-	-	-	-	-	-	-	-	-
180101 SECRETARIA DE ESTADO DE AÇÃO SOCIAL	Fonte Tesouro	-	-	-	-	-	-	-	-	-	-	313.286,90	-	128.096.959,53
	Total	-	-	-	-	-	-	-	-	-	-	313.286,90	-	128.096.959,53
180901 FUNDO HABITACIONAL DO DISTRITO FEDERAL	Fonte Tesouro	-	-	-	-	-	-	-	-	-	-	-	-	9.104,94
	Total	-	-	-	-	-	-	-	-	-	-	-	-	9.104,94



EXECUÇÃO DA DESPESA POR UNIDADE GESTORA E FUNÇÃO - 2005

UNIDADE GESTORA	TIPO FONTE	DESPESA EMPENHADA												TOTAL
		18 GESTÃO AMBIENTAL	19 CIÊNCIA E TECNOLOGIA	20 AGRICULTURA	21 ORGANIZAÇÃO AGRÁRIA	22 INDÚSTRIA	23 COMÉRCIO E SERVIÇOS	24 COMUNICAÇÕES	25 ENERGIA	26 TRANSPORTE	27 DESPORTO E LAZER	28 ENCARGOS ESPECIAIS	99 RESERVA DE CONTINGÊNCIA	
180902 FUNDO DE ASSISTÊNCIA SOCIAL DO DF	Fonte Tesouro	-	-	-	-	-	-	-	-	-	-	-	-	54.178.355,53
	Total	-	-	-	-	-	-	-	-	-	-	-	-	54.178.355,53
190101 SEC. DE ESTADO DE INFRAESTRUTURA E OBRAS	Fonte Tesouro	1.780.583,63	99.624,29	-	-	-	-	-	36.225.942,95	-	1.111.547,90	9.242.572,43	-	386.646.074,35
	Total	1.780.583,63	99.624,29	-	-	-	-	-	36.225.942,95	-	1.111.547,90	9.242.572,43	-	386.646.074,35
190103 REGIÃO ADMINISTRATIVA I - BRASÍLIA	Fonte Tesouro	-	-	-	-	-	-	-	522.164,36	-	15.254,00	-	-	8.927.954,72
	Total	-	-	-	-	-	-	-	522.164,36	-	15.254,00	-	-	8.927.954,72
190104 REGIÃO ADMINISTRATIVA II - GAMA	Fonte Tesouro	-	-	-	-	-	-	-	-	-	-	-	-	1.839.775,44
	Total	-	-	-	-	-	-	-	-	-	-	-	-	1.839.775,44
190105 REGIÃO ADMINISTRATIVA III - TAGUATINGA	Fonte Tesouro	-	-	-	-	-	-	-	127.192,34	-	99.682,12	-	-	3.360.107,29
	Total	-	-	-	-	-	-	-	127.192,34	-	99.682,12	-	-	3.360.107,29
190106 REGIÃO ADMINISTRATIVA IV - BRAZLANDIA	Fonte Tesouro	-	-	-	-	-	-	4.645,20	59.125,19	-	212.612,68	-	-	1.349.516,20
	Total	-	-	-	-	-	-	4.645,20	59.125,19	-	212.612,68	-	-	1.349.516,20
190107 REGIÃO ADMINISTRATIVA V - SOBRADINHO	Fonte Tesouro	-	-	-	-	-	-	-	76.085,53	-	71.115,60	-	-	1.773.442,01
	Total	-	-	-	-	-	-	-	76.085,53	-	71.115,60	-	-	1.773.442,01
190108 REGIÃO ADMINISTRATIVA VI - PLANALTINA	Fonte Tesouro	-	-	59.580,70	-	-	-	-	16.335,58	-	20.439,72	-	-	1.968.480,48
	Total	-	-	59.580,70	-	-	-	-	16.335,58	-	20.439,72	-	-	1.968.480,48
190109 REGIÃO ADMINISTRATIVA VII - PARANOÁ	Fonte Tesouro	-	-	-	-	-	-	-	-	-	276.729,68	-	-	1.450.708,58
	Total	-	-	-	-	-	-	-	-	-	276.729,68	-	-	1.450.708,58
190110 REGIÃO ADMINISTRATIVA VIII - NÚC BANDEIRANTE	Fonte Tesouro	-	-	-	-	-	-	-	-	-	189.870,75	-	-	2.296.915,02
	Total	-	-	-	-	-	-	-	-	-	189.870,75	-	-	2.296.915,02
190111 REGIÃO ADMINISTRATIVA IX - CEILÂNDIA	Fonte Tesouro	-	-	-	-	-	-	-	-	-	5.850,80	-	-	2.289.424,87
	Total	-	-	-	-	-	-	-	-	-	5.850,80	-	-	2.289.424,87
190112 REGIÃO ADMINISTRATIVA X - GUARÁ	Fonte Tesouro	-	-	-	-	-	-	-	381.870,60	-	-	-	-	2.244.217,50
	Total	-	-	-	-	-	-	-	381.870,60	-	-	-	-	2.244.217,50
190113 REGIÃO ADMINISTRATIVA XI - CRUZEIRO	Fonte Tesouro	-	-	-	-	-	-	-	-	-	21.561,87	13.034,10	-	1.035.310,61
	Total	-	-	-	-	-	-	-	-	-	21.561,87	13.034,10	-	1.035.310,61
190114 REGIÃO ADMINISTRATIVA XII SAMAMBAIA	Fonte Tesouro	-	-	-	-	-	-	-	1.340,39	-	753,00	5.612,67	-	1.126.577,39
	Total	-	-	-	-	-	-	-	1.340,39	-	753,00	5.612,67	-	1.126.577,39
190115 REGIÃO ADMINISTRATIVA XIII - SANTA MARIA	Fonte Tesouro	-	-	-	-	-	-	-	-	-	21.360,12	-	-	682.865,12
	Total	-	-	-	-	-	-	-	-	-	21.360,12	-	-	682.865,12
190116 REGIÃO ADMINISTRATIVA XIV - SÃO SEBASTIÃO	Fonte Tesouro	-	-	-	-	-	-	-	-	-	7.923,20	-	-	883.656,93
	Total	-	-	-	-	-	-	-	-	-	7.923,20	-	-	883.656,93
190117 REGIÃO ADMINISTRATIVA XV - RECANTO DAS EMAS	Fonte Tesouro	-	-	-	-	-	-	-	-	-	31.591,25	-	-	1.182.946,20
	Total	-	-	-	-	-	-	-	-	-	31.591,25	-	-	1.182.946,20
190118 REGIÃO ADMINISTRATIVA XVI - LAGO SUL	Fonte Tesouro	-	-	-	-	-	-	-	26.955,37	-	-	-	-	414.895,28
	Total	-	-	-	-	-	-	-	26.955,37	-	-	-	-	414.895,28
190119 REGIÃO ADMINISTRATIVA XVII - RIACHO FUNDO	Fonte Tesouro	-	-	-	-	-	-	-	-	-	197.148,17	-	-	893.369,28
	Total	-	-	-	-	-	-	-	-	-	197.148,17	-	-	893.369,28



EXECUÇÃO DA DESPESA POR UNIDADE GESTORA E FUNÇÃO - 2005

UNIDADE GESTORA	TIPO FONTE	DESPESA EMPENHADA												TOTAL
		18 GESTÃO AMBIENTAL	19 CIÊNCIA E TECNOLOGIA	20 AGRICULTURA	21 ORGANIZAÇÃO AGRÁRIA	22 INDÚSTRIA	23 COMÉRCIO E SERVIÇOS	24 COMUNICAÇÕES	25 ENERGIA	26 TRANSPORTE	27 DESPORTO E LAZER	28 ENCARGOS ESPECIAIS	99 RESERVA DE CONTINGÊNCIA	
190120 REGIÃO ADMINISTRATIVA XVIII - LAGO NORTE	Fonte Tesouro	-	-	-	-	-	-	-	5.966,61	-	12.620,88	-	-	990.128,49
	Total	-	-	-	-	-	-	-	5.966,61	-	12.620,88	-	-	990.128,49
190121 REGIÃO ADMINISTRATIVA XIX - CANDANGOLÂNDIA	Fonte Tesouro	-	-	-	-	-	-	-	-	-	5.326,20	-	-	490.767,62
	Total	-	-	-	-	-	-	-	-	-	5.326,20	-	-	490.767,62
190122 REGIÃO ADMINISTRATIVA XX - ÁGUAS CLARAS	Fonte Tesouro	-	-	-	-	-	-	-	-	-	15.844,80	-	-	213.075,11
	Total	-	-	-	-	-	-	-	-	-	15.844,80	-	-	213.075,11
190123 REGIÃO ADMINISTRATIVA XXI - RIACHO FUNDO II	Fonte Tesouro	-	-	-	-	-	-	-	-	-	968,00	-	-	354.282,29
	Total	-	-	-	-	-	-	-	-	-	968,00	-	-	354.282,29
190124 REGIÃO ADMINISTRATIVA XXII - SUDOESTE/OCTOGONAL	Fonte Tesouro	-	-	-	-	-	-	-	-	-	-	-	-	111.149,15
	Total	-	-	-	-	-	-	-	-	-	-	-	-	111.149,15
190125 REGIÃO ADMINISTRATIVA XXIII - VARJÃO	Fonte Tesouro	-	-	-	-	-	-	-	-	-	18.953,00	-	-	391.247,78
	Total	-	-	-	-	-	-	-	-	-	18.953,00	-	-	391.247,78
190126 REGIÃO ADMINISTRATIVA XXIV - PARK WAY	Fonte Tesouro	-	-	-	-	-	-	-	68.192,22	-	-	-	-	239.509,92
	Total	-	-	-	-	-	-	-	68.192,22	-	-	-	-	239.509,92
190127 REGIÃO ADMINIST. XXV - SETOR COMPL. IND. E ABAST.	Fonte Tesouro	-	-	-	-	-	-	-	-	-	-	-	-	195.710,98
	Total	-	-	-	-	-	-	-	-	-	-	-	-	195.710,98
190128 REGIÃO ADMINISTRATIVA XXVI - SOBRADINHO II	Fonte Tesouro	-	-	-	-	-	-	-	-	-	1.090,20	-	-	342.001,69
	Total	-	-	-	-	-	-	-	-	-	1.090,20	-	-	342.001,69
190129 REGIÃO ADMINISTRATIVA XXVII - JARDIM BOTÂNICO	Fonte Tesouro	-	-	-	-	-	-	-	-	-	3.618,85	-	-	98.311,45
	Total	-	-	-	-	-	-	-	-	-	3.618,85	-	-	98.311,45
190201 COMPANHIA URBANIZADORA DA NOVA CAPITAL	Fonte Tesouro	-	-	-	-	-	-	-	-	-	-	4.800.132,45	-	214.977.704,10
	Outras Fontes	-	-	-	-	-	-	-	-	-	-	3.202.476,50	-	11.775.199,82
	Total	-	-	-	-	-	-	-	-	-	-	8.002.608,95	-	226.752.903,92
190209 CEB LAJEADO S/A	Fonte Tesouro	-	-	-	-	-	-	-	-	-	-	-	-	-
	Total	-	-	-	-	-	-	-	-	-	-	-	-	-
200101 SECRETARIA DE ESTADO DE TRANSPORTES	Fonte Tesouro	-	-	-	-	-	105.966,20	-	-	12.469.261,69	-	208.877,39	-	35.426.851,23
	Total	-	-	-	-	-	105.966,20	-	-	12.469.261,69	-	208.877,39	-	35.426.851,23
200201 SOCIED. DE TRANSP. COLETIVOS DE BRASÍLIA	Fonte Tesouro	-	-	-	-	-	-	-	-	4.279.304,59	-	1.992.248,63	-	6.271.553,22
	Outras Fontes	-	-	-	-	-	-	-	-	449.952,78	-	1.491.226,19	-	1.941.178,97
	Total	-	-	-	-	-	-	-	-	4.729.257,37	-	3.483.474,82	-	8.212.732,19
200202 DEPTO DE ESTRADAS DE RODAGEM DO DF - DER/DF	Fonte Tesouro	-	-	-	-	-	-	-	-	126.766.562,56	-	638.987,73	-	144.906.168,80
	Outras Fontes	-	-	-	-	-	-	-	-	24.480.702,16	-	1.396.982,59	-	25.877.684,75
	Total	-	-	-	-	-	-	-	-	151.247.264,72	-	2.035.970,32	-	170.783.853,55
200203 DFTRANS - TRANSPORTE URBANO DO DF	Fonte Tesouro	-	-	-	-	-	-	-	-	8.870.286,12	-	775.284,09	-	9.768.112,41
	Outras Fontes	-	-	-	-	-	-	-	-	4.105.458,45	-	16.024,38	-	4.121.482,83
	Total	-	-	-	-	-	-	-	-	12.975.744,57	-	791.308,47	-	13.889.595,24
200204 COMPANHIA METROPOLITANA DO DF	Fonte Tesouro	-	-	-	-	-	-	-	-	237.036.397,00	-	1.610.498,11	-	238.646.895,11
	Outras Fontes	-	-	-	-	-	-	-	-	16.202.425,98	-	8.237,74	-	16.210.663,72
	Total	-	-	-	-	-	-	-	-	253.238.822,98	-	1.618.735,85	-	254.857.558,83



EXECUÇÃO DA DESPESA POR UNIDADE GESTORA E FUNÇÃO - 2005

UNIDADE GESTORA	TIPO FONTE	DESPESA EMPENHADA												TOTAL
		18 GESTÃO AMBIENTAL	19 CIÊNCIA E TECNOLOGIA	20 AGRICULTURA	21 ORGANIZAÇÃO AGRÁRIA	22 INDÚSTRIA	23 COMÉRCIO E SERVIÇOS	24 COMUNICAÇÕES	25 ENERGIA	26 TRANSPORTE	27 DESPORTO E LAZER	28 ENCARGOS ESPECIAIS	99 RESERVA DE CONTINGÊNCIA	
210101 SEC. DE ESTADO AGRIC. E ABASTECIMENTO	Fonte Tesouro	-	-	32.752.857,87	-	-	-	-	-	-	-	1.658.557,05	-	56.645.159,94
	Total	-	-	32.752.857,87	-	-	-	-	-	-	-	1.658.557,05	-	56.645.159,94
210203 EMPRESA DE ASSIST. TÉCNICA E EXTENSÃO RURAL	Fonte Tesouro	-	-	26.882.478,52	-	-	-	-	-	-	-	2.112.454,66	-	29.084.150,62
	Outras Fontes	-	-	248.610,98	-	-	-	-	-	-	-	-	-	248.610,98
	Total	-	-	27.131.089,50	-	-	-	-	-	-	-	2.112.454,66	-	29.332.761,60
210901 FUNDO DE AVAL DO DISTRITO FEDERAL	Fonte Tesouro	-	-	-	-	-	-	-	-	-	-	-	-	-
	Total	-	-	-	-	-	-	-	-	-	-	-	-	-
210902 FUNDO DE DESENVOLV. RURAL DO DF	Fonte Tesouro	-	-	22.740,38	-	-	-	-	-	-	-	-	-	22.740,38
	Total	-	-	22.740,38	-	-	-	-	-	-	-	-	-	22.740,38
220101 SEC. DE ESTADO DE SEG. PÚBLICA E DEFESA SOCIAL	Fonte Tesouro	-	-	-	-	-	-	-	-	-	-	-	-	41.003.844,00
	Total	-	-	-	-	-	-	-	-	-	-	-	-	41.003.844,00
220103 POLÍCIA MILITAR DO DF	Fonte Tesouro	-	-	-	-	-	-	-	-	-	-	386,90	-	16.767.602,57
	Total	-	-	-	-	-	-	-	-	-	-	386,90	-	16.767.602,57
220104 CORPO DE BOMBEIROS MILITAR DO DF	Fonte Tesouro	-	-	-	-	-	-	-	-	-	-	-	-	8.172.161,83
	Total	-	-	-	-	-	-	-	-	-	-	-	-	8.172.161,83
220105 POLÍCIA CIVIL DO DISTRITO FEDERAL	Fonte Tesouro	-	-	-	-	-	-	-	-	-	-	-	-	8.831,77
	Total	-	-	-	-	-	-	-	-	-	-	-	-	8.831,77
220201 DEPARTAMENTO DE TRÂNSITO DO DF	Fonte Tesouro	-	-	-	-	-	-	-	-	-	-	-	-	19.283.600,29
	Outras Fontes	-	-	-	-	-	-	-	-	-	-	3.666.007,89	-	169.763.707,78
	Total	-	-	-	-	-	-	-	-	-	-	3.666.007,89	-	189.047.308,07
220202 FUNDAÇÃO DE AMPARO AO TRABALHADOR PRESO	Fonte Tesouro	-	-	-	-	-	-	-	-	-	-	23.194,35	-	178.412,52
	Outras Fontes	-	-	-	-	-	-	-	-	-	-	104.991,07	-	6.738.615,66
	Total	-	-	-	-	-	-	-	-	-	-	128.185,42	-	6.917.028,18
220901 FUNDO DE SAÚDE DA POLÍCIA MILITAR	Fonte Tesouro	-	-	-	-	-	-	-	-	-	-	-	-	9.960.916,74
	Total	-	-	-	-	-	-	-	-	-	-	-	-	9.960.916,74
220902 FUNDO DE SAÚDE DO CORPO DE BOMBEIROS	Fonte Tesouro	-	-	-	-	-	-	-	-	-	-	47.399,08	-	3.574.084,24
	Total	-	-	-	-	-	-	-	-	-	-	47.399,08	-	3.574.084,24
220903 FUNDO DE REEQ. DOS ORG. INT. DA SEG. PÚBLICA	Fonte Tesouro	-	-	-	-	-	-	-	-	-	-	43.827,74	-	3.808.605,25
	Total	-	-	-	-	-	-	-	-	-	-	43.827,74	-	3.808.605,25
230101 SECRETARIA DE ESTADO DE CULTURA	Fonte Tesouro	-	-	-	-	-	-	-	-	-	-	209.065,45	-	43.349.796,71
	Total	-	-	-	-	-	-	-	-	-	-	209.065,45	-	43.349.796,71
230103 ARQUIVO PÚBLICO DO DISTRITO FEDERAL	Fonte Tesouro	-	-	-	-	-	-	-	-	-	-	-	-	1.631.118,89
	Total	-	-	-	-	-	-	-	-	-	-	-	-	1.631.118,89
230903 FUNDO DA ARTE E DA CULTURA - FAC	Fonte Tesouro	-	-	-	-	-	-	-	-	-	-	-	-	5.062.640,00
	Total	-	-	-	-	-	-	-	-	-	-	-	-	5.062.640,00
240101 SEC. DE ESTADO DE DESENV. ECONÔMICO	Fonte Tesouro	-	-	-	-	-	800.000,00	-	-	-	-	122.605,72	-	11.000.953,80
	Total	-	-	-	-	-	800.000,00	-	-	-	-	122.605,72	-	11.000.953,80
250101 SECRETARIA DE ESTADO DE TRABALHO	Fonte Tesouro	-	-	-	-	-	-	-	-	-	-	836.463,20	-	17.661.160,37
	Total	-	-	-	-	-	-	-	-	-	-	836.463,20	-	17.661.160,37



EXECUÇÃO DA DESPESA POR UNIDADE GESTORA E FUNÇÃO - 2005

UNIDADE GESTORA	TIPO FONTE	DESPESA EMPENHADA												TOTAL
		18 GESTÃO AMBIENTAL	19 CIÊNCIA E TECNOLOGIA	20 AGRICULTURA	21 ORGANIZAÇÃO AGRÁRIA	22 INDÚSTRIA	23 COMÉRCIO E SERVIÇOS	24 COMUNICAÇÕES	25 ENERGIA	26 TRANSPORTE	27 DESPORTO E LAZER	28 ENCARGOS ESPECIAIS	99 RESERVA DE CONTINGÊNCIA	
250901 FUNDO DE SOLIDARIEDADE PARA GER. DE EMP. E RENDA	Fonte Tesouro	-	-	-	-	-	-	-	-	-	-	-	-	-
	Total	-	-	-	-	-	-	-	-	-	-	-	-	-
250902 FUNDO P/A GERAÇÃO DE EMP. E RENDA DO DF - FUNGER	Fonte Tesouro	-	-	-	-	-	-	-	-	-	-	-	-	22.135.549,27
	Total	-	-	-	-	-	-	-	-	-	-	-	-	22.135.549,27
260101 SECRETARIA DE ESTADO DE COMUNICAÇÃO SOCIAL	Fonte Tesouro	-	-	-	-	-	-	-	-	-	-	-	-	5.268.449,75
	Total	-	-	-	-	-	-	-	-	-	-	-	-	5.268.449,75
280101 SECRE.DE ESTADO DE DESENV. URBANO E HABITAÇÃO	Fonte Tesouro	-	-	-	-	-	-	-	-	-	-	10.877.369,32	-	58.927.188,70
	Total	-	-	-	-	-	-	-	-	-	-	10.877.369,32	-	58.927.188,70
280901 FUNDO DE DESENV. URBANO DO DISTRITO FEDERAL	Fonte Tesouro	-	-	-	-	-	-	-	-	-	-	-	-	-
	Total	-	-	-	-	-	-	-	-	-	-	-	-	-
310101 SECRETARIA DE ESTADO DE TURISMO DO DF	Fonte Tesouro	-	-	-	-	-	694.456,00	-	-	-	-	283.466,83	-	8.339.780,84
	Total	-	-	-	-	-	694.456,00	-	-	-	-	283.466,83	-	8.339.780,84
320101 SEC. DE ESTADO DE PLANEJAMENTO, COORD. E PARCERIAS	Fonte Tesouro	-	-	-	-	-	-	-	-	-	-	435.003,05	-	9.598.965,89
	Total	-	-	-	-	-	-	-	-	-	-	435.003,05	-	9.598.965,89
330101 SECRETARIA DE ESTADO DE SOLIDARIEDADE	Fonte Tesouro	-	-	-	-	-	-	-	-	-	-	425.458,09	-	71.974.001,22
	Total	-	-	-	-	-	-	-	-	-	-	425.458,09	-	71.974.001,22
340101 SECRETARIA DE ESTADO DE ESPORTE E LAZER	Fonte Tesouro	-	-	-	-	-	-	-	-	-	25.170.886,15	-	-	26.624.225,72
	Total	-	-	-	-	-	-	-	-	-	25.170.886,15	-	-	26.624.225,72
340901 FUNDO DE PROM. AO ESP. EDUC. FISICA E LAZER	Fonte Tesouro	-	-	-	-	-	-	-	-	-	-	-	-	-
	Total	-	-	-	-	-	-	-	-	-	-	-	-	-
360101 SEC. DE ESTADO DE ARTIC. PARA O DESENV. DO ENTORNO	Fonte Tesouro	-	-	-	-	-	-	-	-	-	-	-	-	2.962.364,33
	Total	-	-	-	-	-	-	-	-	-	-	-	-	2.962.364,33
380101 SEC. DE ESTADO DE COORD. DAS ADM. REGIONAIS	Fonte Tesouro	0,00	-	-	-	-	-	-	54.542.583,75	-	-	2.201.530,13	-	360.612.688,58
	Total	0,00	-	-	-	-	-	-	54.542.583,75	-	-	2.201.530,13	-	360.612.688,58
400101 SEC. DE ESTADO DE DESENV. TECNOLÓGICO DO DF.	Fonte Tesouro	-	1.119.781,57	-	-	-	-	-	-	-	-	266.763,82	-	7.109.988,55
	Total	-	1.119.781,57	-	-	-	-	-	-	-	-	266.763,82	-	7.109.988,55
410101 SEC. DE ESTADO DE FISCALIZ. DE ATIVIDADES URBANAS	Fonte Tesouro	-	-	-	-	-	-	-	-	-	-	-	-	-
	Total	-	-	-	-	-	-	-	-	-	-	-	-	-
420101 SECRETARIA DE ESTADO DE ASSUNTOS SINDICAIS	Fonte Tesouro	-	-	-	-	-	-	-	-	-	-	-	-	595.337,48
	Total	-	-	-	-	-	-	-	-	-	-	-	-	595.337,48
430101 SEC. DE EST. DE ADM. DE PARQUES E UND. CONSERV. DF	Fonte Tesouro	15.600.031,68	-	-	-	-	-	-	-	-	-	98.413,50	-	15.698.445,18
	Total	15.600.031,68	-	-	-	-	-	-	-	-	-	98.413,50	-	15.698.445,18
430901 FUNDO DE MELH. DA GESTÃO DOS PARQUES DO DF	Fonte Tesouro	359.494,47	-	-	-	-	-	-	-	-	-	-	-	359.494,47
	Total	359.494,47	-	-	-	-	-	-	-	-	-	-	-	359.494,47
900101 RESERVA DE CONTINGENCIA	Fonte Tesouro	-	-	-	-	-	-	-	-	-	-	-	-	-
	Total	-	-	-	-	-	-	-	-	-	-	-	-	-
TOTAL DA DESPESA EMPENHADA		51.200.397,20	4.503.697,24	59.966.268,45	-	-	1.600.422,20	4.645,20	92.053.754,89	434.660.351,33	27.512.748,94	379.262.329,24	-	6.852.497.340,89



RELATÓRIO RESUMIDO DA EXECUÇÃO ORÇAMENTÁRIA
DEMONSTRATIVO CONSOLIDADO DA EXECUÇÃO DA DESPESA POR FUNÇÃO E SUBFUNÇÃO
EXERCÍCIO DE 2005

FUNÇÃO/SUBFUNÇÃO	DOTAÇÃO INICIAL			DESPESA AUTORIZADA			DESPESA EMPENHADA		
	Fonte Tesouro	Outras Fontes	Total	Fonte Tesouro	Outras Fontes	Total	Fonte Tesouro	Outras Fontes	Total
LEGISLATIVA	350.773.733,00	-	350.773.733,00	303.143.629,00	-	303.143.629,00	272.921.572,50	-	272.921.572,50
AÇÃO LEGISLATIVA	10.000,00	-	10.000,00	-	-	-	-	-	-
CONTROLE EXTERNO	4.611.453,00	-	4.611.453,00	4.060.453,00	-	4.060.453,00	2.191.514,75	-	2.191.514,75
ADMINISTRAÇÃO GERAL	305.965.000,00	-	305.965.000,00	266.197.672,00	-	266.197.672,00	250.014.551,17	-	250.014.551,17
TECNOLOGIA DA INFORMAÇÃO	9.950.000,00	-	9.950.000,00	2.219.810,00	-	2.219.810,00	888.343,66	-	888.343,66
FORMAÇÃO DE RECURSOS HUMANOS	1.453.000,00	-	1.453.000,00	693.000,00	-	693.000,00	251.060,74	-	251.060,74
COMUNICAÇÃO SOCIAL	17.810.000,00	-	17.810.000,00	17.000.000,00	-	17.000.000,00	8.355.576,11	-	8.355.576,11
ASSISTÊNCIA HOSPITALAR E AMBULATORIAL	10.934.280,00	-	10.934.280,00	12.972.694,00	-	12.972.694,00	11.220.526,07	-	11.220.526,07
ENSINO FUNDAMENTAL	30.000,00	-	30.000,00	-	-	-	-	-	-
INFRA-ESTRUTURA URBANA	10.000,00	-	10.000,00	-	-	-	-	-	-
JUDICIÁRIA	100.000,00	-	100.000,00	-	-	-	-	-	-
AÇÃO JUDICIÁRIA	100.000,00	-	100.000,00	-	-	-	-	-	-
ADMINISTRAÇÃO	1.183.910.446,00	363.151.000,00	1.547.061.446,00	1.520.193.440,00	389.663.178,00	1.909.856.618,00	1.428.858.178,47	220.331.264,66	1.649.189.443,13
PLANEJAMENTO E ORÇAMENTO	21.428.593,00	-	21.428.593,00	9.577.658,00	-	9.577.658,00	8.407.866,69	-	8.407.866,69
ADMINISTRAÇÃO GERAL	775.004.886,00	99.390.000,00	874.394.886,00	871.382.250,00	127.721.807,00	999.104.057,00	808.695.082,64	110.842.568,89	919.537.651,53
ADMINISTRAÇÃO FINANCEIRA	20.000,00	-	20.000,00	49.670,00	-	49.670,00	49.666,80	-	49.666,80
CONTROLE INTERNO	544.000,00	-	544.000,00	544.000,00	-	544.000,00	-	-	-
TECNOLOGIA DA INFORMAÇÃO	104.730.220,00	259.448.000,00	364.178.220,00	306.464.458,00	257.828.000,00	564.292.458,00	297.587.433,32	108.186.987,89	405.774.421,21
ORDENAMENTO TERRITORIAL	78.146.000,00	-	78.146.000,00	121.348.239,00	-	121.348.239,00	119.231.799,46	-	119.231.799,46
FORMAÇÃO DE RECURSOS HUMANOS	1.720.000,00	724.000,00	2.444.000,00	2.997.110,00	474.000,00	3.471.110,00	1.993.356,14	340.523,18	2.333.879,32
ADMINISTRAÇÃO DE RECEITAS	40.664.999,00	-	40.664.999,00	7.768.072,00	-	7.768.072,00	3.891.340,09	-	3.891.340,09
COMUNICAÇÃO SOCIAL	48.722.400,00	3.589.000,00	52.311.400,00	105.490.995,00	3.639.371,00	109.130.366,00	96.852.593,31	961.184,70	97.813.778,01
ENSINO SUPERIOR	4.953.348,00	-	4.953.348,00	4.043.348,00	-	4.043.348,00	2.836.396,37	-	2.836.396,37
INFRA-ESTRUTURA URBANA	20.000,00	-	20.000,00	-	-	-	-	-	-
PROMOÇÃO INDUSTRIAL	107.890.000,00	-	107.890.000,00	90.364.789,00	-	90.364.789,00	89.164.793,13	-	89.164.793,13
PROMOÇÃO COMERCIAL	51.000,00	-	51.000,00	147.851,00	-	147.851,00	147.850,52	-	147.850,52
TURISMO	15.000,00	-	15.000,00	15.000,00	-	15.000,00	-	-	-
SEGURANÇA PÚBLICA	111.303.347,00	59.820.000,00	171.123.347,00	127.029.700,00	50.572.292,00	177.601.992,00	68.641.450,56	47.230.979,88	115.872.430,44
ADMINISTRAÇÃO GERAL	15.109.347,00	3.473.000,00	18.582.347,00	28.599.178,00	373.000,00	28.972.178,00	21.798.092,48	162.244,59	21.960.337,07
TECNOLOGIA DA INFORMAÇÃO	822.000,00	-	822.000,00	388.968,00	-	388.968,00	222.100,58	-	222.100,58
FORMAÇÃO DE RECURSOS HUMANOS	160.000,00	-	160.000,00	25.000,00	-	25.000,00	11.083,99	-	11.083,99
POLICIAMENTO	25.427.000,00	56.347.000,00	81.774.000,00	27.379.038,00	50.199.292,00	77.578.330,00	7.668.175,14	47.068.735,29	54.736.910,43
DEFESA CIVIL	2.520.000,00	-	2.520.000,00	2.436.161,00	-	2.436.161,00	1.105.899,20	-	1.105.899,20
INFORMAÇÃO E INTELIGÊNCIA	1.029.000,00	-	1.029.000,00	100.000,00	-	100.000,00	-	-	-
ASSISTÊNCIA À CRIANÇA E AO ADOLESCENTE	206.000,00	-	206.000,00	-	-	-	-	-	-
ASSISTÊNCIA HOSPITALAR E AMBULATORIAL	12.860.000,00	-	12.860.000,00	14.565.952,00	-	14.565.952,00	13.487.601,90	-	13.487.601,90
PROTEÇÃO E BENEFÍCIOS AO TRABALHADOR	50.000,00	-	50.000,00	-	-	-	-	-	-
CUSTÓDIA E REINTEGRAÇÃO SOCIAL	53.087.000,00	-	53.087.000,00	53.511.643,00	-	53.511.643,00	24.333.963,36	-	24.333.963,36
CONTROLE AMBIENTAL	32.000,00	-	32.000,00	-	-	-	-	-	-
OUTROS ENCARGOS ESPECIAIS	1.000,00	-	1.000,00	23.760,00	-	23.760,00	14.533,91	-	14.533,91



RELATÓRIO RESUMIDO DA EXECUÇÃO ORÇAMENTÁRIA
DEMONSTRATIVO CONSOLIDADO DA EXECUÇÃO DA DESPESA POR FUNÇÃO E SUBFUNÇÃO
EXERCÍCIO DE 2005

FUNÇÃO/SUBFUNÇÃO	DOTAÇÃO INICIAL			DESPESA AUTORIZADA			DESPESA EMPENHADA		
	Fonte Tesouro	Outras Fontes	Total	Fonte Tesouro	Outras Fontes	Total	Fonte Tesouro	Outras Fontes	Total
ASSISTÊNCIA SOCIAL	290.884.697,00	-	290.884.697,00	277.553.072,00	-	277.553.072,00	254.791.498,52	-	254.791.498,52
ADMINISTRAÇÃO GERAL	103.518.200,00	-	103.518.200,00	132.015.275,00	-	132.015.275,00	127.019.139,35	-	127.019.139,35
TECNOLOGIA DA INFORMAÇÃO	320.000,00	-	320.000,00	1.280.000,00	-	1.280.000,00	1.090.664,94	-	1.090.664,94
FORMAÇÃO DE RECURSOS HUMANOS	90.000,00	-	90.000,00	132.000,00	-	132.000,00	-	-	-
COMUNICAÇÃO SOCIAL	10.000,00	-	10.000,00	-	-	-	-	-	-
ASSISTÊNCIA AO IDOSO	2.171.549,00	-	2.171.549,00	1.300.363,00	-	1.300.363,00	654.085,36	-	654.085,36
ASSISTÊNCIA AO PORTADOR DE DEFICIÊNCIA	4.062.374,00	-	4.062.374,00	4.716.536,00	-	4.716.536,00	4.118.932,58	-	4.118.932,58
ASSISTÊNCIA À CRIANÇA E AO ADOLESCENTE	46.345.722,00	-	46.345.722,00	56.306.457,00	-	56.306.457,00	46.924.013,88	-	46.924.013,88
ASSISTÊNCIA COMUNITÁRIA	31.426.852,00	-	31.426.852,00	23.477.325,00	-	23.477.325,00	19.018.647,23	-	19.018.647,23
ASSISTÊNCIA HOSPITALAR E AMBULATORIAL	10.000,00	-	10.000,00	-	-	-	-	-	-
ALIMENTAÇÃO E NUTRIÇÃO	102.850.000,00	-	102.850.000,00	58.325.116,00	-	58.325.116,00	55.966.015,18	-	55.966.015,18
DIREITOS INDIVIDUAIS, COLETIVOS E DIFUSOS	80.000,00	-	80.000,00	-	-	-	-	-	-
PREVIDÊNCIA SOCIAL	632.345.800,00	-	632.345.800,00	656.373.848,00	-	656.373.848,00	621.492.395,98	-	621.492.395,98
PREVIDÊNCIA DO REGIME ESTATUTÁRIO	632.345.800,00	-	632.345.800,00	656.373.848,00	-	656.373.848,00	621.492.395,98	-	621.492.395,98
SAÚDE	1.113.090.040,00	84.000,00	1.113.174.040,00	1.188.611.672,00	713.071,00	1.189.324.743,00	1.032.860.299,69	92.812,82	1.032.953.112,51
ADMINISTRAÇÃO GERAL	391.493.040,00	74.000,00	391.567.040,00	629.952.674,00	435.471,00	630.388.145,00	608.917.170,20	83.012,82	609.000.183,02
FORMAÇÃO DE RECURSOS HUMANOS	25.038.000,00	10.000,00	25.048.000,00	17.940.668,00	204.000,00	18.144.668,00	17.204.824,82	9.800,00	17.214.624,82
COMUNICAÇÃO SOCIAL	300.000,00	-	300.000,00	300.000,00	-	300.000,00	-	-	-
POLICIAMENTO	100.000,00	-	100.000,00	-	-	-	-	-	-
ASSISTÊNCIA COMUNITÁRIA	300.000,00	-	300.000,00	-	-	-	-	-	-
ATENÇÃO BÁSICA	71.708.000,00	-	71.708.000,00	61.201.061,00	-	61.201.061,00	48.804.103,23	-	48.804.103,23
ASSISTÊNCIA HOSPITALAR E AMBULATORIAL	596.346.000,00	-	596.346.000,00	460.768.289,00	-	460.768.289,00	351.541.188,59	-	351.541.188,59
SUORTE PROFILÁTICO E TERAPÊUTICO	9.490.000,00	-	9.490.000,00	9.174.000,00	73.600,00	9.247.600,00	5.512.357,75	-	5.512.357,75
VIGILÂNCIA SANITÁRIA	16.905.000,00	-	16.905.000,00	8.476.847,00	-	8.476.847,00	682.365,82	-	682.365,82
VIGILÂNCIA EPIDEMIOLÓGICA	1.030.000,00	-	1.030.000,00	638.133,00	-	638.133,00	154.450,60	-	154.450,60
DESENVOLVIMENTO CIENTÍFICO	380.000,00	-	380.000,00	160.000,00	-	160.000,00	43.838,68	-	43.838,68
TRABALHO	37.597.436,00	-	37.597.436,00	49.215.953,00	-	49.215.953,00	38.161.008,45	-	38.161.008,45
ADMINISTRAÇÃO GERAL	17.952.500,00	-	17.952.500,00	13.468.045,00	-	13.468.045,00	12.570.130,80	-	12.570.130,80
ADMINISTRAÇÃO FINANCEIRA	8.130.000,00	-	8.130.000,00	27.901.782,00	-	27.901.782,00	22.076.349,27	-	22.076.349,27
PROTEÇÃO E BENEFÍCIOS AO TRABALHADOR	8.841.500,00	-	8.841.500,00	7.467.490,00	-	7.467.490,00	3.434.766,38	-	3.434.766,38
EMPREGABILIDADE	1.600.000,00	-	1.600.000,00	126.000,00	-	126.000,00	-	-	-
FOMENTO AO TRABALHO	1.073.436,00	-	1.073.436,00	252.636,00	-	252.636,00	79.762,00	-	79.762,00
EDUCAÇÃO	1.107.237.818,00	55.000,00	1.107.292.818,00	902.505.289,00	3.600.187,00	906.105.476,00	842.063.911,70	1.865.060,31	843.928.972,01
ADMINISTRAÇÃO GERAL	233.851.000,00	55.000,00	233.906.000,00	43.186.932,00	3.402.107,00	46.589.039,00	34.774.686,74	1.826.960,31	36.601.647,05
TECNOLOGIA DA INFORMAÇÃO	13.927.000,00	-	13.927.000,00	1.580.637,00	-	1.580.637,00	1.549.054,00	-	1.549.054,00
FORMAÇÃO DE RECURSOS HUMANOS	320.000,00	-	320.000,00	235.000,00	139.080,00	374.080,00	145.539,27	-	145.539,27
COMUNICAÇÃO SOCIAL	70.000,00	-	70.000,00	25.000,00	59.000,00	84.000,00	-	38.100,00	38.100,00
ENSINO FUNDAMENTAL	744.549.955,00	-	744.549.955,00	803.013.618,00	-	803.013.618,00	776.811.053,35	-	776.811.053,35
ENSINO MÉDIO	48.674.000,00	-	48.674.000,00	17.785.616,00	-	17.785.616,00	9.278.282,84	-	9.278.282,84
ENSINO PROFISSIONAL	8.838.263,00	-	8.838.263,00	7.403.705,00	-	7.403.705,00	2.869.806,32	-	2.869.806,32
ENSINO SUPERIOR	5.048.800,00	-	5.048.800,00	4.955.465,00	-	4.955.465,00	4.058.507,43	-	4.058.507,43
EDUCAÇÃO INFANTIL	44.409.000,00	-	44.409.000,00	14.709.578,00	-	14.709.578,00	8.907.449,79	-	8.907.449,79
EDUCAÇÃO DE JOVENS E ADULTOS	3.985.800,00	-	3.985.800,00	3.839.034,00	-	3.839.034,00	3.078.661,11	-	3.078.661,11



RELATÓRIO RESUMIDO DA EXECUÇÃO ORÇAMENTÁRIA
DEMONSTRATIVO CONSOLIDADO DA EXECUÇÃO DA DESPESA POR FUNÇÃO E SUBFUNÇÃO
EXERCÍCIO DE 2005

FUNÇÃO/SUBFUNÇÃO	DOTAÇÃO INICIAL			DESPESA AUTORIZADA			DESPESA EMPENHADA		
	Fonte Tesouro	Outras Fontes	Total	Fonte Tesouro	Outras Fontes	Total	Fonte Tesouro	Outras Fontes	Total
EDUCAÇÃO ESPECIAL	3.104.000,00	-	3.104.000,00	5.770.704,00	-	5.770.704,00	590.870,85	-	590.870,85
DIFUSÃO CULTURAL	190.000,00	-	190.000,00	-	-	-	-	-	-
DESPORTO COMUNITÁRIO	70.000,00	-	70.000,00	-	-	-	-	-	-
OUTROS ENCARGOS ESPECIAIS	200.000,00	-	200.000,00	-	-	-	-	-	-
CULTURA	67.766.000,00	-	67.766.000,00	54.753.955,00	-	54.753.955,00	48.478.085,29	-	48.478.085,29
ADMINISTRAÇÃO GERAL	33.174.800,00	-	33.174.800,00	31.114.969,00	-	31.114.969,00	30.259.995,88	-	30.259.995,88
PATRIMÔNIO HISTÓRICO, ART. E ARQUEOLÓGICO	226.000,00	-	226.000,00	66.000,00	-	66.000,00	47.653,52	-	47.653,52
DIFUSÃO CULTURAL	34.285.200,00	-	34.285.200,00	23.572.986,00	-	23.572.986,00	18.170.435,89	-	18.170.435,89
TURISMO	80.000,00	-	80.000,00	-	-	-	-	-	-
DIREITOS DA CIDADANIA	6.282.800,00	4.124.583,00	10.407.383,00	1.209.709,00	9.844.990,00	11.054.699,00	976.051,13	6.633.624,59	7.609.675,72
ADMINISTRAÇÃO GERAL	241.800,00	395.000,00	636.800,00	182.203,00	1.175.000,00	1.357.203,00	155.218,17	336.813,74	492.031,91
COMUNICAÇÃO SOCIAL	-	5.000,00	5.000,00	-	5.000,00	5.000,00	-	-	-
ASSISTÊNCIA AO IDOSO	209.000,00	-	209.000,00	107.400,00	-	107.400,00	92.902,38	-	92.902,38
ASSISTÊNCIA AO PORTADOR DE DEFICIÊNCIA	209.000,00	-	209.000,00	-	-	-	-	-	-
ASSISTÊNCIA À CRIANÇA E AO ADOLESCENTE	209.000,00	-	209.000,00	107.000,00	-	107.000,00	79.371,33	-	79.371,33
CUSTÓDIA E REINTEGRAÇÃO SOCIAL	465.000,00	3.724.583,00	4.189.583,00	-	8.664.990,00	8.664.990,00	-	6.296.810,85	6.296.810,85
DIREITOS INDIVIDUAIS, COLETIVOS E DIFUSOS	4.949.000,00	-	4.949.000,00	813.106,00	-	813.106,00	648.559,25	-	648.559,25
URBANISMO	864.323.143,00	23.995.226,00	888.318.369,00	1.047.883.282,00	33.251.051,00	1.081.134.333,00	844.491.110,58	19.096.993,10	863.588.103,68
ADMINISTRAÇÃO GERAL	227.183.549,00	12.155.226,00	239.338.775,00	233.991.133,00	18.660.049,00	252.651.182,00	231.839.060,17	8.882.033,45	240.721.093,62
COMUNICAÇÃO SOCIAL	12.000,00	640.000,00	652.000,00	12.000,00	640.000,00	652.000,00	10.533,92	214.959,65	225.493,57
ASSISTÊNCIA HOSPITALAR E AMBULATORIAL	140.000,00	-	140.000,00	-	-	-	-	-	-
PATRIMÔNIO HISTÓRICO, ART. E ARQUEOLÓGICO	2.026.000,00	-	2.026.000,00	-	-	-	-	-	-
CUSTÓDIA E REINTEGRAÇÃO SOCIAL	10.000,00	-	10.000,00	-	-	-	-	-	-
INFRA-ESTRUTURA URBANA	402.282.035,00	1.200.000,00	403.482.035,00	460.538.379,00	10.001.002,00	470.539.381,00	288.978.791,56	10.000.000,00	298.978.791,56
SERVIÇOS URBANOS	218.272.115,00	10.000.000,00	228.272.115,00	346.758.248,00	3.950.000,00	350.708.248,00	322.282.495,96	-	322.282.495,96
TRANSPORTES COLETIVOS URBANOS	12.599.444,00	-	12.599.444,00	4.899.444,00	-	4.899.444,00	-	-	-
HABITAÇÃO URBANA	27.000,00	-	27.000,00	-	-	-	-	-	-
PRESERVAÇÃO E CONSERVAÇÃO AMBIENTAL	10.000,00	-	10.000,00	-	-	-	-	-	-
EXTENSÃO RURAL	71.000,00	-	71.000,00	195.000,00	-	195.000,00	-	-	-
PRODUÇÃO INDUSTRIAL	1.690.000,00	-	1.690.000,00	1.489.078,00	-	1.489.078,00	1.380.228,97	-	1.380.228,97
HABITAÇÃO	41.497.216,00	-	41.497.216,00	49.857.515,00	-	49.857.515,00	38.217.049,67	-	38.217.049,67
ADMINISTRAÇÃO GERAL	34.341.000,00	-	34.341.000,00	35.444.424,00	-	35.444.424,00	33.421.804,30	-	33.421.804,30
NORMATIZAÇÃO E FISCALIZAÇÃO	27.000,00	-	27.000,00	-	-	-	-	-	-
TECNOLOGIA DA INFORMAÇÃO	327.000,00	-	327.000,00	208.100,00	-	208.100,00	205.957,00	-	205.957,00
ORDENAMENTO TERRITORIAL	976.000,00	-	976.000,00	880.479,00	-	880.479,00	873.205,00	-	873.205,00
SERVIÇOS URBANOS	27.000,00	-	27.000,00	-	-	-	-	-	-
HABITAÇÃO URBANA	5.799.216,00	-	5.799.216,00	13.324.512,00	-	13.324.512,00	3.716.083,37	-	3.716.083,37
SANEAMENTO	210.560.294,00	-	210.560.294,00	217.005.988,00	-	217.005.988,00	14.529.378,30	-	14.529.378,30
INFRA-ESTRUTURA URBANA	200.000,00	-	200.000,00	-	-	-	-	-	-
SANEAMENTO BÁSICO URBANO	210.360.294,00	-	210.360.294,00	217.005.988,00	-	217.005.988,00	14.529.378,30	-	14.529.378,30



RELATÓRIO RESUMIDO DA EXECUÇÃO ORÇAMENTÁRIA
DEMONSTRATIVO CONSOLIDADO DA EXECUÇÃO DA DESPESA POR FUNÇÃO E SUBFUNÇÃO
EXERCÍCIO DE 2005

FUNÇÃO/SUBFUNÇÃO	DOTAÇÃO INICIAL			DESPESA AUTORIZADA			DESPESA EMPENHADA		
	Fonte Tesouro	Outras Fontes	Total	Fonte Tesouro	Outras Fontes	Total	Fonte Tesouro	Outras Fontes	Total
GESTÃO AMBIENTAL	55.149.297,00	472.000,00	55.621.297,00	64.090.176,00	1.685.843,00	65.776.019,00	50.857.520,68	342.876,52	51.200.397,20
ADMINISTRAÇÃO GERAL	46.557.000,00	422.000,00	46.979.000,00	49.698.785,00	475.843,00	50.174.628,00	46.762.706,05	310.404,86	47.073.110,91
NORMATIZAÇÃO E FISCALIZAÇÃO	-	-	-	62.800,00	-	62.800,00	-	-	-
FORMAÇÃO DE RECURSOS HUMANOS	60.000,00	-	60.000,00	22.360,00	-	22.360,00	17.425,60	-	17.425,60
COMUNICAÇÃO SOCIAL	35.000,00	20.000,00	55.000,00	158.000,00	30.000,00	188.000,00	2.646,00	23.167,00	25.813,00
ENSINO MÉDIO	150.000,00	-	150.000,00	150.000,00	-	150.000,00	-	-	-
EDUCAÇÃO INFANTIL	40.000,00	-	40.000,00	-	-	-	-	-	-
SERVIÇOS URBANOS	200.000,00	-	200.000,00	-	-	-	-	-	-
PRESERVAÇÃO E CONSERVAÇÃO AMBIENTAL	5.601.600,00	30.000,00	5.631.600,00	8.748.071,00	30.000,00	8.778.071,00	4.074.743,03	9.304,66	4.084.047,69
CONTROLE AMBIENTAL	731.974,00	-	731.974,00	2.859.841,00	-	2.859.841,00	-	-	-
RECUPERAÇÃO DE ÁREAS DEGRADADAS	110.000,00	-	110.000,00	1,00	-	1,00	0,00	-	0,00
RECURSOS HÍDRICOS	1.663.723,00	-	1.663.723,00	2.390.318,00	1.150.000,00	3.540.318,00	-	-	-
CIÊNCIA E TECNOLOGIA	11.990.000,00	-	11.990.000,00	10.078.613,00	3.816.714,00	13.895.327,00	4.037.247,24	466.450,00	4.503.697,24
ADMINISTRAÇÃO GERAL	399.000,00	-	399.000,00	527.650,00	-	527.650,00	445.418,99	-	445.418,99
TECNOLOGIA DA INFORMAÇÃO	465.000,00	-	465.000,00	90.000,00	-	90.000,00	90.000,00	-	90.000,00
FORMAÇÃO DE RECURSOS HUMANOS	610.000,00	-	610.000,00	-	-	-	-	-	-
COMUNICAÇÃO SOCIAL	50.000,00	-	50.000,00	86.671,00	-	86.671,00	56.088,50	-	56.088,50
VIGILÂNCIA EPIDEMIOLÓGICA	20.000,00	-	20.000,00	20.000,00	-	20.000,00	-	-	-
DESENVOLVIMENTO CIENTÍFICO	7.770.000,00	-	7.770.000,00	7.794.149,00	3.816.714,00	11.610.863,00	2.541.120,12	466.450,00	3.007.570,12
DESENVOLVIMENTO TECNOLÓGICO E ENGENHARIA	1.266.000,00	-	1.266.000,00	360.143,00	-	360.143,00	131.425,78	-	131.425,78
DIFUSÃO DO CONHECIM. CIENT. E TECNOLÓGICO	1.410.000,00	-	1.410.000,00	1.200.000,00	-	1.200.000,00	773.193,85	-	773.193,85
AGRICULTURA	63.472.187,00	550.000,00	64.022.187,00	68.658.235,00	936.695,00	69.594.930,00	59.717.657,47	248.610,98	59.966.268,45
ADMINISTRAÇÃO GERAL	58.784.379,00	428.500,00	59.212.879,00	61.189.388,00	428.500,00	61.617.888,00	55.643.741,15	147.768,63	55.791.509,78
ASSISTÊNCIA COMUNITÁRIA	10.000,00	-	10.000,00	-	-	-	-	-	-
DIFUSÃO CULTURAL	153.000,00	-	153.000,00	2.156.500,00	-	2.156.500,00	2.076.781,34	-	2.076.781,34
INFRA-ESTRUTURA URBANA	10.000,00	-	10.000,00	-	-	-	-	-	-
SANEAMENTO BÁSICO RURAL	251.000,00	-	251.000,00	-	-	-	-	-	-
DIFUSÃO DO CONHECIM. CIENTÍ. E TECNOLÓGICO	50.000,00	-	50.000,00	-	-	-	-	-	-
PROMOÇÃO DA PRODUÇÃO VEGETAL	373.000,00	-	373.000,00	114.700,00	-	114.700,00	82.421,00	-	82.421,00
PROMOÇÃO DA PRODUÇÃO ANIMAL	322.000,00	-	322.000,00	124.581,00	-	124.581,00	104.250,26	-	104.250,26
DEFESA SANITÁRIA VEGETAL	10.000,00	-	10.000,00	-	-	-	-	-	-
DEFESA SANITÁRIA ANIMAL	87.000,00	-	87.000,00	31.600,00	-	31.600,00	31.571,20	-	31.571,20
ABASTECIMENTO	1.971.808,00	-	1.971.808,00	1.302.253,00	-	1.302.253,00	141.351,38	-	141.351,38
EXTENSÃO RURAL	1.295.000,00	121.500,00	1.416.500,00	2.786.391,00	508.195,00	3.294.586,00	1.453.318,46	100.842,35	1.554.160,81
IRRIGAÇÃO	51.000,00	-	51.000,00	850.000,00	-	850.000,00	149.993,80	-	149.993,80
NORMALIZAÇÃO E QUALIDADE	40.000,00	-	40.000,00	93.822,00	-	93.822,00	34.228,88	-	34.228,88
COMERCIALIZAÇÃO	64.000,00	-	64.000,00	9.000,00	-	9.000,00	-	-	-
ORGANIZAÇÃO AGRÁRIA	70.000,00	-	70.000,00	-	-	-	-	-	-
REFORMA AGRÁRIA	70.000,00	-	70.000,00	-	-	-	-	-	-
INDÚSTRIA	480.000,00	-	480.000,00	-	-	-	-	-	-
PROMOÇÃO INDUSTRIAL	410.000,00	-	410.000,00	-	-	-	-	-	-
PRODUÇÃO INDUSTRIAL	70.000,00	-	70.000,00	-	-	-	-	-	-



RELATÓRIO RESUMIDO DA EXECUÇÃO ORÇAMENTÁRIA
DEMONSTRATIVO CONSOLIDADO DA EXECUÇÃO DA DESPESA POR FUNÇÃO E SUBFUNÇÃO
EXERCÍCIO DE 2005

FUNÇÃO/SUBFUNÇÃO	DOTAÇÃO INICIAL			DESPESA AUTORIZADA			DESPESA EMPENHADA		
	Fonte Tesouro	Outras Fontes	Total	Fonte Tesouro	Outras Fontes	Total	Fonte Tesouro	Outras Fontes	Total
COMÉRCIO E SERVIÇOS	3.297.400,00	-	3.297.400,00	3.321.678,00	-	3.321.678,00	1.600.422,20	-	1.600.422,20
ADMINISTRAÇÃO GERAL	150.000,00	-	150.000,00	-	-	-	-	-	-
PROMOÇÃO COMERCIAL	497.400,00	-	497.400,00	800.000,00	-	800.000,00	800.000,00	-	800.000,00
COMERCIALIZAÇÃO	310.000,00	-	310.000,00	-	-	-	-	-	-
TURISMO	2.340.000,00	-	2.340.000,00	2.521.678,00	-	2.521.678,00	800.422,20	-	800.422,20
COMUNICAÇÕES	60.000,00	-	60.000,00	8.000,00	-	8.000,00	4.645,20	-	4.645,20
TELECOMUNICAÇÕES	60.000,00	-	60.000,00	8.000,00	-	8.000,00	4.645,20	-	4.645,20
ENERGIA	74.494.407,00	-	74.494.407,00	102.500.933,00	-	102.500.933,00	92.053.754,89	-	92.053.754,89
DEFESA AÉREA	10.000,00	-	10.000,00	-	-	-	-	-	-
INFRA-ESTRUTURA URBANA	13.213.226,00	-	13.213.226,00	17.459.980,00	-	17.459.980,00	13.767.506,38	-	13.767.506,38
ENERGIA ELÉTRICA	61.271.181,00	-	61.271.181,00	85.040.953,00	-	85.040.953,00	78.286.248,51	-	78.286.248,51
TRANSPORTE	357.121.068,00	96.003.160,00	453.124.228,00	477.673.039,00	100.799.731,00	578.472.770,00	389.421.811,96	45.238.539,37	434.660.351,33
ADMINISTRAÇÃO GERAL	109.906.300,00	35.806.152,00	145.712.452,00	113.162.734,00	35.328.688,00	148.491.422,00	107.537.699,09	19.377.331,10	126.915.030,19
COMUNICAÇÃO SOCIAL	1.000.000,00	745.000,00	1.745.000,00	450.000,00	725.000,00	1.175.000,00	350.000,00	217.790,02	567.790,02
TRANSPORTES COLETIVOS URBANOS	169.052.800,00	11.550.000,00	180.602.800,00	257.067.064,00	15.833.076,00	272.900.140,00	198.308.036,45	13.759.331,09	212.067.367,54
EXTENSÃO RURAL	180.000,00	-	180.000,00	-	-	-	-	-	-
TRANSPORTE AÉREO	5.000.000,00	-	5.000.000,00	-	-	-	-	-	-
TRANSPORTE RODOVIÁRIO	71.981.968,00	47.902.008,00	119.883.976,00	106.993.241,00	48.912.967,00	155.906.208,00	83.226.076,42	11.884.087,16	95.110.163,58
DESPORTO E LAZER	38.944.171,00	-	38.944.171,00	33.873.772,00	-	33.873.772,00	27.512.748,94	-	27.512.748,94
ADMINISTRAÇÃO GERAL	13.512.110,00	-	13.512.110,00	17.079.922,00	-	17.079.922,00	16.193.425,67	-	16.193.425,67
ASSISTÊNCIA AO PORTADOR DE DEFICIÊNCIA	290.000,00	-	290.000,00	180.000,00	-	180.000,00	180.000,00	-	180.000,00
DIFUSÃO CULTURAL	20.000,00	-	20.000,00	379.400,00	-	379.400,00	29.400,00	-	29.400,00
INFRA-ESTRUTURA URBANA	350.000,00	-	350.000,00	-	-	-	-	-	-
DESPORTO DE RENDIMENTO	12.216.456,00	-	12.216.456,00	11.423.713,00	-	11.423.713,00	8.655.073,06	-	8.655.073,06
DESPORTO COMUNITÁRIO	9.889.605,00	-	9.889.605,00	4.171.533,00	-	4.171.533,00	2.086.355,30	-	2.086.355,30
LAZER	2.666.000,00	-	2.666.000,00	639.204,00	-	639.204,00	368.494,91	-	368.494,91
ENCARGOS ESPECIAIS	466.684.996,00	20.481.898,00	487.166.894,00	445.522.600,00	24.448.519,00	469.971.119,00	367.368.293,89	11.894.035,35	379.262.329,24
TURISMO	20.000,00	-	20.000,00	-	-	-	-	-	-
REFINANCIAMENTO DA DÍVIDA INTERNA	84.053.548,00	-	84.053.548,00	77.184.621,00	-	77.184.621,00	75.885.591,88	-	75.885.591,88
SERVIÇO DA DÍVIDA INTERNA	114.668.781,00	-	114.668.781,00	70.147.009,00	-	70.147.009,00	67.242.281,27	-	67.242.281,27
SERVIÇO DA DÍVIDA EXTERNA	64.548.185,00	-	64.548.185,00	35.529.765,00	-	35.529.765,00	34.768.776,00	-	34.768.776,00
TRANSFERÊNCIAS	-	800.000,00	800.000,00	-	747.000,00	747.000,00	-	305.810,98	305.810,98
OUTROS ENCARGOS ESPECIAIS	203.394.482,00	19.681.898,00	223.076.380,00	262.661.205,00	23.701.519,00	286.362.724,00	189.471.644,74	11.588.224,37	201.059.869,11
RESERVA DE CONTINGÊNCIA	65.005.052,00	-	65.005.052,00	65.005.052,00	-	65.005.052,00	-	-	-
RESERVA DE CONTINGÊNCIA	65.005.052,00	-	65.005.052,00	65.005.052,00	-	65.005.052,00	-	-	-
TOTAL GERAL	7.154.441.348,00	568.736.867,00	7.723.178.215,00	7.666.069.150,00	619.332.271,00	8.285.401.421,00	6.499.056.093,31	353.441.247,58	6.852.497.340,89



DEMONSTRATIVO CONSOLIDADO DA EXECUÇÃO DE DESPESA POR SUBFUNÇÃO
EXERCÍCIO DE 2005

SUBFUNÇÃO	DOTAÇÃO INICIAL			DESPESA AUTORIZADA			DESPESA EMPENHADA			SALDO		
	Fonte Tesouro	Outras Fontes	Total	Fonte Tesouro	Outras Fontes	Total	Fonte Tesouro	Outras Fontes	Total	Fonte Tesouro	Outras Fontes	Total
	A	B	A+B	C	D	C+D	E	F	E+F	C-E	D-F	(C+D)-(E+F)
AÇÃO LEGISLATIVA	10.000,00	-	10.000,00	-	-	-	-	-	-	10.000,00	-	10.000,00
CONTROLE EXTERNO	4.611.453,00	-	4.611.453,00	4.060.453,00	-	4.060.453,00	2.191.514,75	-	2.191.514,75	8.671.906,00	-	8.671.906,00
AÇÃO JUDICIÁRIA	100.000,00	-	100.000,00	-	-	-	-	-	-	100.000,00	-	100.000,00
PLANEJAMENTO E ORÇAMENTO	21.428.593,00	-	21.428.593,00	9.577.658,00	-	9.577.658,00	8.407.866,69	-	8.407.866,69	31.006.251,00	-	31.006.251,00
ADMINISTRAÇÃO GERAL	2.367.143.911,00	152.198.878,00	2.519.342.789,00	2.533.793.354,00	188.000.465,00	2.721.793.819,00	2.386.047.922,85	141.969.138,39	2.528.017.061,24	4.900.937.265,00	340.199.343,00	5.241.136.608,00
ADMINISTRAÇÃO FINANCEIRA	8.150.000,00	-	8.150.000,00	27.951.452,00	-	27.951.452,00	22.126.016,07	-	22.126.016,07	36.101.452,00	-	36.101.452,00
CONTROLE INTERNO	544.000,00	-	544.000,00	544.000,00	-	544.000,00	-	-	-	1.088.000,00	-	1.088.000,00
NORMATIZAÇÃO E FISCALIZAÇÃO	27.000,00	-	27.000,00	62.800,00	-	62.800,00	-	-	-	89.800,00	-	89.800,00
TECNOLOGIA DA INFORMAÇÃO	130.541.220,00	259.448.000,00	389.989.220,00	312.231.973,00	257.828.000,00	570.059.973,00	301.633.553,50	108.186.987,89	409.820.541,39	442.773.193,00	517.276.000,00	960.049.193,00
ORDENAMENTO TERRITORIAL	79.122.000,00	-	79.122.000,00	122.288.718,00	-	122.288.718,00	120.105.004,46	-	120.105.004,46	201.410.718,00	-	201.410.718,00
FORMAÇÃO DE RECURSOS HUMANOS	29.451.000,00	734.000,00	30.185.000,00	22.045.138,00	817.080,00	22.862.218,00	19.623.290,56	350.323,18	19.973.613,74	51.496.138,00	1.551.080,00	53.047.218,00
ADMINISTRAÇÃO DE RECEITAS	40.664.999,00	-	40.664.999,00	7.768.072,00	-	7.768.072,00	3.891.340,09	-	3.891.340,09	48.433.071,00	-	48.433.071,00
COMUNICAÇÃO SOCIAL	68.009.400,00	4.999.000,00	73.008.400,00	123.522.666,00	5.098.371,00	128.621.037,00	105.627.437,84	1.455.201,37	107.082.639,21	191.532.066,00	10.097.371,00	201.629.437,00
DEFESA AÉREA	10.000,00	-	10.000,00	-	-	-	-	-	-	10.000,00	-	10.000,00
POLICIAMENTO	25.527.000,00	56.347.000,00	81.874.000,00	27.379.038,00	50.199.292,00	77.578.330,00	7.668.175,14	47.068.735,29	54.736.910,43	52.906.038,00	106.546.292,00	159.452.330,00
DEFESA CIVIL	2.520.000,00	-	2.520.000,00	2.436.161,00	-	2.436.161,00	1.105.899,20	-	1.105.899,20	4.956.161,00	-	4.956.161,00
INFORMAÇÃO E INTELIGÊNCIA	1.029.000,00	-	1.029.000,00	1.029.000,00	-	1.029.000,00	-	-	-	1.129.000,00	-	1.129.000,00
ASSISTÊNCIA AO IDOSO	2.380.549,00	-	2.380.549,00	1.407.763,00	-	1.407.763,00	746.987,74	-	746.987,74	3.788.312,00	-	3.788.312,00
ASSISTÊNCIA AO PORTADOR DE DEFICIÊNCIA	4.561.374,00	-	4.561.374,00	4.896.536,00	-	4.896.536,00	4.298.932,58	-	4.298.932,58	9.457.910,00	-	9.457.910,00
ASSISTÊNCIA À CRIANÇA E AO ADOLESCENTE	46.760.722,00	-	46.760.722,00	56.413.457,00	-	56.413.457,00	47.003.385,21	-	47.003.385,21	103.174.179,00	-	103.174.179,00
ASSISTÊNCIA COMUNITÁRIA	31.736.852,00	-	31.736.852,00	23.477.325,00	-	23.477.325,00	19.018.647,23	-	19.018.647,23	55.214.177,00	-	55.214.177,00
PREVIDÊNCIA DO REGIME ESTATUTÁRIO	632.345.800,00	-	632.345.800,00	656.373.848,00	-	656.373.848,00	621.492.395,98	-	621.492.395,98	1.288.719.648,00	-	1.288.719.648,00
ATENÇÃO BÁSICA	71.708.000,00	-	71.708.000,00	61.201.061,00	-	61.201.061,00	48.804.103,23	-	48.804.103,23	132.909.061,00	-	132.909.061,00
ASSISTÊNCIA HOSPITALAR E AMBULATORIAL	620.290.280,00	-	620.290.280,00	488.306.935,00	-	488.306.935,00	376.249.316,56	-	376.249.316,56	1.108.597.215,00	-	1.108.597.215,00
SUPORTE PROFILÁTICO E TERAPÊUTICO	9.490.000,00	-	9.490.000,00	9.174.000,00	73.600,00	9.247.600,00	5.512.357,75	-	5.512.357,75	18.664.000,00	73.600,00	18.737.600,00
VIGILÂNCIA SANITÁRIA	16.905.000,00	-	16.905.000,00	8.476.847,00	-	8.476.847,00	682.365,82	-	682.365,82	25.381.847,00	-	25.381.847,00
VIGILÂNCIA EPIDEMIOLÓGICA	1.050.000,00	-	1.050.000,00	658.133,00	-	658.133,00	154.450,60	-	154.450,60	1.708.133,00	-	1.708.133,00
ALIMENTAÇÃO E NUTRIÇÃO	102.850.000,00	-	102.850.000,00	58.325.116,00	-	58.325.116,00	55.966.015,18	-	55.966.015,18	161.175.116,00	-	161.175.116,00
PROTEÇÃO E BENEFÍCIOS AO TRABALHADOR	8.891.500,00	-	8.891.500,00	7.467.490,00	-	7.467.490,00	3.434.766,38	-	3.434.766,38	16.358.990,00	-	16.358.990,00
EMPREGABILIDADE	1.600.000,00	-	1.600.000,00	126.000,00	-	126.000,00	-	-	-	1.726.000,00	-	1.726.000,00
FOMENTO AO TRABALHO	1.073.436,00	-	1.073.436,00	252.636,00	-	252.636,00	79.762,00	-	79.762,00	1.326.072,00	-	1.326.072,00
ENSINO FUNDAMENTAL	744.579.955,00	-	744.579.955,00	803.013.618,00	-	803.013.618,00	776.811.053,35	-	776.811.053,35	1.547.593.573,00	-	1.547.593.573,00
ENSINO MÉDIO	48.824.000,00	-	48.824.000,00	17.935.616,00	-	17.935.616,00	9.278.282,84	-	9.278.282,84	66.759.616,00	-	66.759.616,00
ENSINO PROFISSIONAL	8.838.263,00	-	8.838.263,00	7.403.705,00	-	7.403.705,00	2.869.806,32	-	2.869.806,32	16.241.968,00	-	16.241.968,00
ENSINO SUPERIOR	10.002.148,00	-	10.002.148,00	8.998.813,00	-	8.998.813,00	6.894.903,80	-	6.894.903,80	19.000.961,00	-	19.000.961,00
EDUCAÇÃO INFANTIL	44.449.000,00	-	44.449.000,00	14.709.578,00	-	14.709.578,00	8.907.449,79	-	8.907.449,79	59.158.578,00	-	59.158.578,00
EDUCAÇÃO DE JOVENS E ADULTOS	3.985.800,00	-	3.985.800,00	3.839.034,00	-	3.839.034,00	3.078.661,11	-	3.078.661,11	7.824.834,00	-	7.824.834,00
EDUCAÇÃO ESPECIAL	3.104.000,00	-	3.104.000,00	5.770.704,00	-	5.770.704,00	590.870,85	-	590.870,85	8.874.704,00	-	8.874.704,00
PATRIMÔNIO HIST., ARTÍSTICO E ARQUEOLÓGICO	2.252.000,00	-	2.252.000,00	66.000,00	-	66.000,00	47.653,52	-	47.653,52	2.318.000,00	-	2.318.000,00
DIFUSÃO CULTURAL	34.648.200,00	-	34.648.200,00	26.108.886,00	-	26.108.886,00	20.276.617,23	-	20.276.617,23	60.757.086,00	-	60.757.086,00
CUSTÓDIA E REINTEGRAÇÃO SOCIAL	53.562.000,00	3.724.583,00	57.286.583,00	53.511.643,00	8.664.990,00	62.176.633,00	24.333.963,36	6.296.810,85	30.630.774,21	107.073.643,00	12.389.573,00	119.463.216,00
DIREITOS INDIVIDUAIS, COLETIVOS E DIFUSOS	5.029.000,00	-	5.029.000,00	813.106,00	-	813.106,00	648.559,25	-	648.559,25	5.842.106,00	-	5.842.106,00



DEMONSTRATIVO CONSOLIDADO DA EXECUÇÃO DE DESPESA POR SUBFUNÇÃO
EXERCÍCIO DE 2005

SUBFUNÇÃO	DOTAÇÃO INICIAL			DESPESA AUTORIZADA			DESPESA EMPENHADA			SALDO		
	Fonte Tesouro	Outras Fontes	Total	Fonte Tesouro	Outras Fontes	Total	Fonte Tesouro	Outras Fontes	Total	Fonte Tesouro	Outras Fontes	Total
	A	B	A+B	C	D	C+D	E	F	E+F	C-E	D-F	(C+D)-(E+F)
INFRA-ESTRUTURA URBANA	416.085.261,00	1.200.000,00	417.285.261,00	480.075.359,00	10.001.002,00	490.076.361,00	302.746.297,94	10.000.000,00	312.746.297,94	896.160.620,00	11.201.002,00	907.361.622,00
SERVIÇOS URBANOS	218.499.115,00	10.000.000,00	228.499.115,00	347.412.248,00	3.950.000,00	351.362.248,00	322.282.495,96	-	322.282.495,96	565.911.363,00	13.950.000,00	579.861.363,00
TRANSPORTES COLETIVOS URBANOS	181.652.244,00	11.550.000,00	193.202.244,00	261.966.508,00	15.833.076,00	277.799.584,00	198.308.036,45	13.759.331,09	212.067.367,54	443.618.752,00	27.383.076,00	471.001.828,00
HABITAÇÃO URBANA	5.826.216,00	-	5.826.216,00	13.324.512,00	-	13.324.512,00	3.716.083,37	-	3.716.083,37	19.150.728,00	-	19.150.728,00
SANEAMENTO BÁSICO RURAL	251.000,00	-	251.000,00	-	-	-	-	-	-	251.000,00	-	251.000,00
SANEAMENTO BÁSICO URBANO	210.360.294,00	-	210.360.294,00	217.005.988,00	-	217.005.988,00	14.529.378,30	-	14.529.378,30	427.366.282,00	-	427.366.282,00
PRESERVAÇÃO E CONSERVAÇÃO AMBIENTAL	5.611.600,00	30.000,00	5.641.600,00	8.761.071,00	30.000,00	8.791.071,00	4.074.743,03	9.304,66	4.084.047,69	14.372.671,00	60.000,00	14.432.671,00
CONTROLE AMBIENTAL	763.974,00	-	763.974,00	2.859.841,00	-	2.859.841,00	-	-	-	3.623.815,00	-	3.623.815,00
RECUPERAÇÃO DE ÁREAS DEGRADADAS	110.000,00	-	110.000,00	1,00	-	1,00	0,00	-	0,00	110.001,00	-	110.001,00
RECURSOS HÍDRICOS	1.663.723,00	-	1.663.723,00	2.390.318,00	1.150.000,00	3.540.318,00	-	-	-	4.054.041,00	1.150.000,00	5.204.041,00
DESENVOLVIMENTO CIENTÍFICO	8.150.000,00	-	8.150.000,00	7.954.149,00	3.816.714,00	11.770.863,00	2.584.958,80	466.450,00	3.051.408,80	16.104.149,00	3.816.714,00	19.920.863,00
DESENVOLVIMENTO TECNOLÓGICO E ENGENHARIA	1.266.000,00	-	1.266.000,00	360.143,00	-	360.143,00	131.425,78	-	131.425,78	1.626.143,00	-	1.626.143,00
DIFUSÃO DO CONHEC. CIENTÍFICO E TECNOLÓGICO	1.460.000,00	-	1.460.000,00	1.200.000,00	-	1.200.000,00	773.193,85	-	773.193,85	2.660.000,00	-	2.660.000,00
PROMOÇÃO DA PRODUÇÃO VEGETAL	373.000,00	-	373.000,00	114.700,00	-	114.700,00	82.421,00	-	82.421,00	487.700,00	-	487.700,00
PROMOÇÃO DA PRODUÇÃO ANIMAL	322.000,00	-	322.000,00	124.581,00	-	124.581,00	104.250,26	-	104.250,26	446.581,00	-	446.581,00
DEFESA SANITÁRIA VEGETAL	10.000,00	-	10.000,00	-	-	-	-	-	-	10.000,00	-	10.000,00
DEFESA SANITÁRIA ANIMAL	87.000,00	-	87.000,00	31.600,00	-	31.600,00	31.571,20	-	31.571,20	118.600,00	-	118.600,00
ABASTECIMENTO	1.971.808,00	-	1.971.808,00	1.302.253,00	-	1.302.253,00	141.351,38	-	141.351,38	3.274.061,00	-	3.274.061,00
EXTENSÃO RURAL	1.546.000,00	121.500,00	1.667.500,00	2.981.391,00	508.195,00	3.489.586,00	1.453.318,46	100.842,35	1.554.160,81	4.527.391,00	629.695,00	5.157.086,00
IRRIGAÇÃO	51.000,00	-	51.000,00	850.000,00	-	850.000,00	149.993,80	-	149.993,80	901.000,00	-	901.000,00
REFORMA AGRÁRIA	70.000,00	-	70.000,00	-	-	-	-	-	-	70.000,00	-	70.000,00
PROMOÇÃO INDUSTRIAL	108.300.000,00	-	108.300.000,00	90.364.789,00	-	90.364.789,00	89.164.793,13	-	89.164.793,13	198.664.789,00	-	198.664.789,00
PRODUÇÃO INDUSTRIAL	1.760.000,00	-	1.760.000,00	1.489.078,00	-	1.489.078,00	1.380.228,97	-	1.380.228,97	3.249.078,00	-	3.249.078,00
NORMALIZAÇÃO E QUALIDADE	40.000,00	-	40.000,00	93.822,00	-	93.822,00	34.228,88	-	34.228,88	133.822,00	-	133.822,00
PROMOÇÃO COMERCIAL	548.400,00	-	548.400,00	947.851,00	-	947.851,00	947.850,52	-	947.850,52	1.496.251,00	-	1.496.251,00
COMERCIALIZAÇÃO	374.000,00	-	374.000,00	9.000,00	-	9.000,00	-	-	-	383.000,00	-	383.000,00
TURISMO	2.455.000,00	-	2.455.000,00	2.536.678,00	-	2.536.678,00	800.422,20	-	800.422,20	4.991.678,00	-	4.991.678,00
TELECOMUNICAÇÕES	60.000,00	-	60.000,00	8.000,00	-	8.000,00	4.645,20	-	4.645,20	68.000,00	-	68.000,00
ENERGIA ELÉTRICA	61.271.181,00	-	61.271.181,00	85.040.953,00	-	85.040.953,00	78.286.248,51	-	78.286.248,51	146.312.134,00	-	146.312.134,00
TRANSPORTE AÉREO	5.000.000,00	-	5.000.000,00	-	-	-	-	-	-	5.000.000,00	-	5.000.000,00
TRANSPORTE RODOVIÁRIO	71.981.968,00	47.902.008,00	119.883.976,00	106.993.241,00	48.912.967,00	155.906.208,00	83.226.076,42	11.884.087,16	95.110.163,58	178.975.209,00	96.814.975,00	275.790.184,00
DESPORTO DE RENDIMENTO	12.216.456,00	-	12.216.456,00	11.423.713,00	-	11.423.713,00	8.655.073,06	-	8.655.073,06	23.640.169,00	-	23.640.169,00
DESPORTO COMUNITÁRIO	9.959.605,00	-	9.959.605,00	4.291.533,00	-	4.291.533,00	2.086.355,30	-	2.086.355,30	14.251.138,00	-	14.251.138,00
LAZER	2.666.000,00	-	2.666.000,00	639.204,00	-	639.204,00	368.494,91	-	368.494,91	3.305.204,00	-	3.305.204,00
REFINANCIAMENTO DA DÍVIDA INTERNA	84.053.548,00	-	84.053.548,00	77.184.621,00	-	77.184.621,00	75.885.591,88	-	75.885.591,88	161.238.169,00	-	161.238.169,00
SERVIÇO DA DÍVIDA INTERNA	114.668.781,00	-	114.668.781,00	70.704.009,00	-	70.704.009,00	67.242.281,27	-	67.242.281,27	185.372.790,00	-	185.372.790,00
SERVIÇO DA DÍVIDA EXTERNA	64.548.185,00	-	64.548.185,00	35.529.765,00	-	35.529.765,00	34.768.776,00	-	34.768.776,00	100.077.950,00	-	100.077.950,00
TRANSFERÊNCIAS	-	800.000,00	800.000,00	-	747.000,00	747.000,00	-	305.810,98	305.810,98	-	1.547.000,00	1.547.000,00
OUTROS ENCARGOS ESPECIAIS	203.595.482,00	19.681.898,00	223.277.380,00	262.684.965,00	23.701.519,00	286.386.484,00	189.486.178,65	11.588.224,37	201.074.403,02	466.280.447,00	43.383.417,00	509.663.864,00
RESERVA DE CONTINGÊNCIA	65.005.052,00	-	65.005.052,00	65.005.052,00	-	65.005.052,00	-	-	-	130.010.104,00	-	130.010.104,00
TOTAL GERAL	7.154.441.348,00	568.736.867,00	7.723.178.215,00	7.676.150.270,00	619.332.271,00	8.295.482.541,00	6.499.056.093,31	353.441.247,58	6.852.497.340,89	14.830.591.618,00	1.188.069.138,00	16.018.660.756,00



DEMONSTRATIVO DA RECEITA CORRENTE LÍQUIDA
EXERCÍCIO DE 2005

DESCRIÇÃO	janeiro-05	fevereiro-05	março-05	abril-05	maio-05	junho-05	julho-05
RECEITA CORRENTE **	558.118.884,59	545.379.088,32	556.559.906,10	563.381.431,06	599.745.963,56	575.057.173,75	580.811.411,15
RECEITA TRIBUTÁRIA	399.286.299,68	400.162.076,16	392.559.542,48	417.767.192,41	428.450.893,08	426.395.769,16	420.154.034,67
IPTU	4.248.128,60	50.666.096,90	33.925.519,06	31.875.453,92	32.521.260,66	31.932.456,90	30.127.931,35
IR	47.391.446,83	44.003.998,60	47.156.107,42	47.521.791,20	47.946.429,03	51.001.363,97	49.585.176,14
IPVA	10.300.862,55	24.128.653,08	34.367.838,65	40.657.829,07	40.120.970,71	43.993.735,26	28.411.982,74
ITCD	971.680,93	505.329,59	1.098.248,49	751.394,50	1.087.784,22	1.474.920,29	1.187.158,14
ITBI	4.590.220,79	4.258.343,16	5.629.869,34	5.466.146,13	6.240.459,05	6.638.699,37	6.739.941,02
ICMS	272.926.790,68	222.662.267,49	218.028.632,18	235.823.838,66	244.211.825,50	230.976.453,35	245.062.237,59
ISS	52.872.685,96	37.543.261,64	39.015.898,49	43.970.009,65	44.276.196,05	48.662.680,13	46.513.651,62
IMPOSTO SIMPLES	3.747.981,58	2.783.737,29	2.759.157,62	3.014.378,20	3.265.790,16	3.108.699,12	3.279.638,83
TAXAS	2.236.501,76	13.610.388,41	10.578.271,23	8.686.351,08	8.780.177,70	8.606.760,77	9.246.317,24
RECEITA DE CONTRIBUIÇÃO	41.452.280,49	52.862.615,57	48.261.842,37	48.530.347,94	48.441.891,69	41.824.534,18	72.122.453,25
RECEITA PATRIMONIAL	2.824.581,80	3.659.416,44	2.688.129,21	4.525.897,14	8.260.738,06	5.005.337,19	4.597.644,01
RECEITA AGROPECUÁRIA	5.303,33	3.059,50	4.303,63	1.646,40	2.113,64	2.461,34	(1.012,54)
RECEITA INDUSTRIAL	57.070,47	76.743,11	125.882,40	168.797,16	137.531,56	58.929,11	62.973,87
RECEITA DE SERVIÇOS	17.925.172,93	18.310.689,13	21.189.868,50	13.228.155,10	21.776.526,30	18.353.999,93	18.078.468,67
TRANSF. CORRENTES (-TRANSF. PARA O FUNDEF) **	77.216.542,75	50.183.071,56	67.782.986,87	58.174.775,93	71.084.201,09	57.741.070,75	41.613.474,20
OUTRAS RECEITAS CORRENTES	19.351.633,14	20.121.416,85	23.947.350,64	20.984.618,98	21.592.068,14	25.675.072,09	24.183.375,02
DEDUÇÕES DA RECEITA CORRENTE	-199.132,03	-249.011,48	-183.496,52	-144.149,94	-137.792,23	-114.573,68	-128.615,73
deduções das receitas de vendas e serviços	-199.132,03	-249.011,48	-183.496,52	-144.149,94	-137.792,23	-114.573,68	-128.615,73
(-) TRANSFERÊNCIA DA UNIÃO P/ PAGTO. PESSOAL	-	-	-	-	-	-	-
(-) TRANSFERÊNCIAS INTRAGOVERNAMENTAIS	-	-	-	-	-	-	-
(-) CONTRIB. DE SERV. ATIVO, INATIVO E PENS. - CIVIL	27.811.887,77	28.756.783,58	29.654.842,99	30.387.394,29	30.514.582,10	30.623.858,81	30.810.748,25
(-) CONTRIBUIÇÃO DE SERV. ATIVO E INATIVO - MILITAR	5.562.875,44	5.537.248,68	5.560.108,62	5.548.725,29	5.531.344,89	5.603.300,30	5.629.625,89
(-) COMPENSAÇÃO FIN.. ENTRE REG. PREVIDÊNCIA	3.515.309,18	13.956.356,91	6.832.776,38	6.513.137,70	6.038.758,38	-	30.013.845,01
(-) CONTRIB. DE SERVIDORES PARA FUNDOS DE SAÚDE *	1.382.459,12	1.504.068,89	1.556.287,12	1.629.256,74	1.480.310,12	1.600.619,12	1.616.164,80
Fundo de Assistência à Saúde da CLDF *	384.003,42	389.977,60	374.030,49	462.126,60	411.945,34	438.520,45	452.031,61
Fundo de Saúde PMDF *	646.105,71	808.179,42	819.857,71	813.485,52	790.695,43	819.699,04	817.720,33
Fundo de Saúde CBMDF *	352.349,99	305.911,87	362.398,92	353.644,62	277.669,35	342.399,63	346.412,86
(=) RECEITA CORRENTE LÍQUIDA	519.647.221,05	495.375.618,78	512.772.394,47	519.158.767,10	556.043.175,84	537.114.821,84	512.612.411,47



**DEMONSTRATIVO DA RECEITA CORRENTE LÍQUIDA
EXERCÍCIO DE 2005**

DESCRIÇÃO	agosto-05	setembro-05	outubro-05	novembro-05	dezembro-05	ÚLTIMOS 12 MESES	PREVISÃO ATUALIZADA 2005
RECEITA CORRENTE **	552.686.918,90	535.894.232,72	527.721.809,86	541.547.221,32	610.572.179,06	6.747.476.220,39	7.350.573.213,00
RECEITA TRIBUTÁRIA	385.920.253,08	372.587.120,68	365.062.317,27	371.015.098,97	411.018.627,78	4.790.379.225,42	5.119.660.513,00
IPTU	4.121.173,09	3.795.224,91	4.095.120,25	3.745.258,90	4.829.609,38	235.883.233,92	305.986.000,00
IR	65.412.888,00	52.869.506,60	57.162.979,55	57.238.215,99	64.529.167,59	631.819.070,92	661.117.725,00
IPVA	19.415.026,25	8.409.467,04	6.445.763,67	4.954.659,02	4.804.774,23	266.011.562,27	271.870.010,00
ITCD	977.694,64	666.868,38	1.153.307,48	995.744,59	1.313.565,62	12.183.696,87	12.021.569,00
ITBI	6.562.169,45	5.737.721,50	5.217.433,70	5.328.184,88	8.561.175,36	70.970.363,75	73.478.000,00
ICMS	236.267.665,85	248.663.877,64	237.561.180,02	247.127.762,85	267.288.007,77	2.906.600.539,58	3.117.032.490,00
ISS	47.332.923,61	47.064.458,14	48.256.044,85	46.617.805,12	53.153.859,43	555.279.474,69	560.350.982,00
IMPOSTO SIMPLES	3.239.408,56	3.327.209,56	3.235.214,11	3.106.553,16	3.764.621,75	38.632.389,94	39.875.398,00
TAXAS	2.591.303,73	2.052.786,91	1.935.273,64	1.900.914,46	2.773.846,65	72.998.893,58	77.928.339,00
RECEITA DE CONTRIBUIÇÃO	64.371.847,45	58.983.768,96	55.027.462,27	46.547.191,58	66.770.970,13	645.197.205,88	663.467.086,00
RECEITA PATRIMONIAL	6.387.121,33	5.143.955,48	5.895.318,27	4.142.479,90	5.409.123,83	58.539.742,66	31.361.656,00
RECEITA AGROPECUÁRIA	1.600,01	3.738,20	9.086,99	15.547,81	4.029,14	51.877,45	-
RECEITA INDUSTRIAL	70.471,01	82.719,21	51.152,74	107.157,13	112.944,00	1.112.371,77	17.802.510,00
RECEITA DE SERVIÇOS	21.591.841,12	20.525.280,63	22.294.496,89	21.658.622,12	24.929.437,15	239.862.558,47	440.038.345,00
TRANSF. CORRENTES (-TRANSF. PARA O FUNDEF) **	48.679.181,74	55.756.940,36	53.158.243,43	69.878.800,27	61.385.689,93	712.654.978,88	825.583.282,00
OUTRAS RECEITAS CORRENTES	25.664.603,16	22.810.709,20	26.223.732,00	28.182.323,54	40.941.357,10	299.678.259,86	252.659.821,00
DEDUÇÕES DA RECEITA CORRENTE	-128.924,40	-97.422,23	-106.084,09	-99.399,62	-110.403,66	-1.699.005,61	-
deduções das receitas de vendas e serviços	-128.924,40	-97.422,23	-106.084,09	-99.399,62	-110.403,66	-1.699.005,61	-
(-) TRANSFERÊNCIA DA UNIÃO P/ PAGTO. PESSOAL	-	-	-	-	-	-	-
(-) TRANSFERÊNCIAS INTRAGOVERNAMENTAIS	-	-	-	-	-	-	-
(-) CONTRIB. DE SERV. ATIVO, INATIVO E PENS. - CIVIL	35.745.525,47	32.184.508,58	33.501.281,51	32.923.314,15	34.881.623,07	377.796.350,57	384.692.301,00
(-) CONTRIBUIÇÃO DE SERV. ATIVO E INATIVO - MILITAR	8.418.262,95	6.060.917,48	6.776.689,68	6.810.500,83	6.691.582,23	73.731.182,28	74.449.963,00
(-) COMPENSAÇÃO FIN. ENTRE REG. PREVIDÊNCIA	13.503.629,50	14.896.573,40	9.963.783,33	-	20.285.682,11	125.519.851,90	127.717.000,00
(-) CONTRIB. DE SERVIDORES PARA FUNDOS DE SAÚDE *	1.671.857,73	1.620.320,81	1.777.672,37	1.582.760,95	1.689.784,91	19.111.562,68	20.002.077,00
Fundo de Assistência à Saúde da CLDF *	433.370,38	431.248,02	479.374,09	492.586,74	512.472,22	5.261.686,96	6.334.170,00
Fundo de Saúde PMDF *	907.150,03	854.291,67	890.565,79	725.910,13	851.640,41	9.745.301,19	9.600.000,00
Fundo de Saúde CBMDF *	331.337,32	334.781,12	407.732,49	364.264,08	325.672,28	4.104.574,53	4.067.907,00
(=) RECEITA CORRENTE LÍQUIDA	493.218.718,85	481.034.490,22	475.596.298,88	500.131.245,77	546.913.103,08	6.149.618.267,35	6.743.711.872,00

* De acordo com a Decisão 6.195 / 2003 TCDf

** Deduzidas as Receitas de transferência de recursos do FUNDEF



RELATÓRIO RESUMIDO DA EXECUÇÃO ORÇAMENTÁRIA
DEMONSTRATIVO DAS RECEITAS E DESPESAS PREVIDENCIÁRIAS
EXERCÍCIO DE 2005

RECEITAS PREVIDENCIÁRIAS	PREVISÃO INICIAL	PREVISÃO PARA O EXERCÍCIO	RECEITAS REALIZADAS EM 2005	RECEITAS REALIZADAS EM 2004
I - RECEITAS DE CONTRIBUIÇÕES :	441.167.486,00	459.142.264,00	451.527.532,85	342.695.775,30
CONTRIBUIÇÃO DE SERVIDORES ATIVOS CIVIL	330.507.109,00	330.507.109,00	324.762.409,67	278.199.408,35
CONTRIBUIÇÃO DE SERVIDORES ATIVOS MILITARES	69.492.891,00	69.492.891,00	63.940.897,30	64.496.366,95
CONTRIBUIÇÃO DE SERVIDOR INATIVO CIVIL	36.932.920,00	49.950.626,00	45.749.128,09	-
CONTRIBUIÇÃO DE SERVIDOR INATIVO MILITAR	-	4.957.072,00	9.790.284,98	-
CONTRIBUIÇÃO DE PENSIONISTA CIVIL	4.234.566,00	4.234.566,00	7.284.812,81	-
II - COMPENSAÇÃO PREVIDENCIÁRIA ENTRE RGPS E RPPS	126.096.000,00	127.717.000,00	125.519.851,90	126.469.343,07
III - COBERTURA DO DÉFICIT PREVIDENCIÁRIO = Total B - (I + II)	65.082.314,00	69.514.584,00	44.445.011,23	82.614.274,88
TOTAL (A)	632.345.800,00	656.373.848,00	621.492.395,98	551.779.393,25

DESPESAS PREVIDENCIÁRIAS	DOTAÇÃO INICIAL	DOTAÇÃO AUTORIZADA	DESPESA REALIZADA EM 2005	DESPESA REALIZADA EM 2004
IV - DESPESAS PREVIDENCIÁRIAS				
PESSOAL CIVIL	632.345.800,00	656.373.848,00	606.937.364,97	540.030.287,25
Aposentadorias	471.492.300,00	490.478.283,15	465.732.974,99	419.175.880,09
Pensões	141.598.500,00	145.480.383,26	141.123.202,68	120.853.958,55
Outros Benefícios Previdenciários	19.255.000,00	20.415.181,59	81.187,30	448,61
PESSOAL MILITAR	-	-	14.555.031,01	11.749.106,00
Reformas	-	-	12.879.997,53	10.742.763,29
Pensões	-	-	1.675.033,48	1.006.342,71
Outros Benefícios Previdenciários	-	-	-	-
TOTAL (B)	632.345.800,00	656.373.848,00	621.492.395,98	551.779.393,25
RESULTADO PREVIDENCIÁRIO (A - B)	0,00	0,00	0,00	0,00

OBS.: 1 - Os valores referentes à receita de compensação financeira estão contabilizados pelo líquido, já foram compensados as respectivas despesas.

OBS.: 2 - Os valores de receitas referentes ao item "cobertura do déficit previdenciário" referem-se aos valores custeados pelo GDF para cobrir a diferença entre a despesa e a receita previdenciária.

OBS.: 3 - As receitas, execuções orçamentária, financeira e contábil do Fundo Constitucional do DF (criado para custear as áreas de Segurança, Educação e Saúde) estão sendo processadas no Sistema SIAFI do Ministério da Fazenda. Assim sendo, essas execuções não estão contempladas nos quadros desta publicação.



RELATÓRIO RESUMIDO DA EXECUÇÃO ORÇAMENTÁRIA
RESULTADO PRIMÁRIO
EXERCÍCIO DE 2005

I - RECEITAS FISCAIS	PREVISÃO ATUALIZADA	RECEITAS REALIZADAS 2005	ANO ANTERIOR
		ATÉ DEZEMBRO DE 2005	ATÉ DEZEMBRO DE 2004
I.1 - Receitas Correntes	7.865.109.962,00	7.343.163.788,24	6.232.032.721,97
Receita Tributária	5.119.660.513,00	4.790.379.225,42	4.180.317.729,85
Transferências Correntes	1.340.120.031,00	1.308.342.546,73	1.024.994.340,17
(-) Dedução da Receita para Formação do FUNDEF	-514.536.749,00	-595.687.567,85	(433.857.496,53)
Receita de Contribuição	663.467.086,00	645.197.205,88	552.744.490,02
Receita Patrimonial Líquida	16.346.898,00	23.719.571,11	17.925.724,38
Receita Patrimonial	31.361.656,00	58.539.742,66	40.096.254,11
(-)Aplicações Financeiras	15.014.758,00	34.820.171,55	22.170.529,73
Outras Receitas Correntes	252.659.821,00	299.678.259,86	213.995.335,64
Diversas Receitas Correntes	457.840.855,00	241.026.807,69	219.884.572,18
(-)Dedução da receita de Vendas e Serviços	-	1.699.005,61	2.819.456,98
Receitas Fiscais Correntes	7.335.558.455,00	6.710.957.043,23	5.773.185.238,73
I.2 - Receitas de Capital	852.262.419,00	116.854.186,25	119.465.618,92
(-) Operações de Crédito	286.613.104,00	42.135.875,05	52.513.428,10
(-) Alienações de Ativos	184.171.807,00	3.394.924,74	1.883.530,50
(-) Amortizações	8.685.000,00	11.568.352,71	9.644.731,23
Transferências de Capital	372.792.508,00	59.755.033,75	55.423.929,09
Outras Receitas de Capital	-	-	-
Receitas Fiscais de Capital	372.792.508,00	59.755.033,75	55.423.929,09
TOTAL DAS RECEITAS FISCAIS LÍQUIDAS (I)	7.708.350.963,00	6.770.712.076,98	5.828.609.167,82
II - DESPESAS FISCAIS	DOTAÇÃO ATUALIZADA	DESPESAS REALIZADAS 2005	ANO ANTERIOR
		ATÉ DEZEMBRO DE 2005	ATÉ DEZEMBRO DE 2004
II .1 - Despesas Correntes	6.709.179.415,00	5.988.897.027,00	5.163.217.204,02
Pessoal e Encargos Sociais	3.175.918.738,00	2.991.819.585,80	2.271.853.792,69
Outras Despesas Correntes	3.422.616.729,00	2.888.790.556,47	2.779.240.860,25
(-) Juros e Encargos da Dívida	110.643.948,00	108.286.884,73	112.122.551,08
Despesas Fiscais Correntes	6.598.535.467,00	5.880.610.142,27	5.051.094.652,94
II .2 - Despesas de Capital	1.521.298.074,00	863.600.313,89	738.825.848,12
Investimentos	1.301.508.248,00	653.842.279,38	538.246.053,30
Inversões Financeiras	146.980.379,00	140.140.945,59	133.016.908,81
(-) Amortização da Dívida	72.809.447,00	69.617.088,92	67.562.886,01
(-) Concessão de Empréstimos	109.800.054,00	102.960.621,50	125.616.908,81
(-) Aquisição de Título de Capital já integralizado	-	-	-
Despesas Fiscais de Capital	1.338.688.573,00	691.022.603,47	545.646.053,30
II .3 - Reserva de Contingência	65.005.052,00	-	-
TOTAL DAS DESPESAS FISCAIS LÍQUIDAS (II)	8.002.229.092,00	6.571.632.745,74	5.596.740.706,24
III - RESULTADO PRIMÁRIO = (I - II)	-293.878.129,00	199.079.331,24	231.868.461,58



RELATÓRIO RESUMIDO DA EXECUÇÃO ORÇAMENTÁRIA
RESULTADO NOMINAL
EXERCÍCIO DE 2005

ESPECIFICAÇÃO	S A L D O		(B-A)
	EXERCÍCIO DE 2004 (A)	EXERCÍCIO DE 2005 (B)	
I - DÍVIDA CONSOLIDADA	2.381.959.720,80	2.409.261.712,26	
DÍVIDA MOBILIÁRIA			
OUTRAS CONTRATUAL :	1.741.647.412,38	1.692.963.991,97	
Dívida Interna	1.408.115.578,73	1.412.109.700,59	
(-) Créditos a Receber Ref. a Cobertura FCVS/CEF	51.399.459,69	56.133.186,93	
Dívida Externa	384.931.293,34	336.987.478,31	
PRECATÓRIOS POSTERIORES A 05-05-2000 (inclusive) *	640.312.308,42	716.297.720,29	
II - DEDUÇÕES :	274.677.481,79	279.577.833,62	
Ativo Financeiro	197.604.296,66	220.774.287,48	
Haveres Financeiros	103.695.479,60	84.768.139,32	
(-) Restos a Pagar Processado (Saldo a Pagar)	26.622.294,47	25.964.593,18	
III - DÍVIDA CONSOLIDADA LÍQUIDA	2.107.282.239,01	2.129.683.878,64	
IV - RECEITA DE PRIVATIZAÇÕES (*)	-	-	
V - DÍVIDA FISCAL LÍQUIDA (III + IV)	2.107.282.239,01	2.129.683.878,64	22.401.639,63

* Os dados dos Precatórios do exercício de 2004 foram extraídos do Sistema de Representação e Consulta Jurídica em 25/07/2005 e os dados do exercício de 2005 em 19/01/2006



**DEMONSTRATIVO DOS RESTOS A PAGAR POR PODER E ÓRGÃO
ADMINISTRAÇÃO DIRETA, FUNDOS, FUNDAÇÕES, AUTARQUIAS E EMPRESAS
EXERCÍCIO DE 2005**

PODER	ÓRGÃO	RESTOS A PAGAR PROCESSADOS				RESTOS A PAGAR NÃO PROCESSADOS			
		INSCRITOS	CANCELADOS	PAGOS	A PAGAR	INSCRITOS	CANCELADOS	PAGOS	A PAGAR
EXECUTIVO	GABINETE DO VICE-GOVERNADOR	36.062,56	-	36.062,56	-	-	-	-	-
	SECRETARIA DE GOVERNO	1.713.843,30	641,14	1.713.202,16	-	336.376,03	7.700,00	328.676,03	-
	PROCURADORIA GERAL DO DF	17.453,93	4.114,78	13.339,15	-	37.470,00	-	37.470,00	-
	SECRETARIA DE GESTÃO ADMINISTRATIVA	123.225,91	9.619,73	113.606,18	-	-	-	-	-
	SECRETARIA DE AGRIC. PEC. E ABASTECIMENTO	350.756,24	889,49	349.866,75	-	-	-	-	-
	SECRETARIA DE COMUNICAÇÃO SOCIAL	197,69	-	197,69	-	14.061,90	10.448,53	3.613,37	-
	SECRETARIA DE CULTURA	91.326,57	6.254,23	85.072,34	-	-	-	-	-
	SECRETARIA DE AÇÃO SOCIAL	557.120,83	56.628,27	500.492,56	-	-	-	-	-
	SECRETARIA DE EDUCAÇÃO	892.864,28	881,56	891.982,72	-	10.046.401,81	1.133.182,84	8.913.218,97	-
	SECRETARIA DE FAZENDA	1.582.466,53	988,84	1.581.477,69	-	-	-	-	-
	SEC. DE DESENV. ECONÔMICO	1.757,76	0,02	1.757,74	-	-	-	-	-
	SEC. DE MEIO AMBIENTE E RECURSOS HÍDRICOS	91.435,38	3.685,23	87.750,15	-	87.104,34	8.875,60	78.228,74	-
	SECRETARIA DE INFRA-ESTRUTURA E OBRAS	1.262.828,20	169.465,92	1.093.362,28	-	6.568.195,93	573.256,05	5.994.939,88	-
	SECRETARIA DE SAÚDE	7.867.175,56	1.045.478,89	6.821.696,67	-	5.469.615,93	3.407.088,57	2.062.527,36	-
	SECRETARIA DE SEGURANÇA PÚBLICA	6.032.001,34	19.961,20	6.012.040,14	-	20.632.650,43	863.741,69	19.768.908,74	-
	SECRETARIA DO TRABALHO	193.431,45	-	193.431,45	-	-	-	-	-
	SECRETARIA DE TRANSPORTES	43.296,91	535,63	42.761,28	-	-	-	-	-
	SECRETARIA DE TURISMO	6.947,04	-	6.947,04	-	-	-	-	-
	SEC. DE DESENV. URBANO E HABITAÇÃO	801.153,50	-	801.153,50	-	-	-	-	-
	SECRETARIA DE PLANEJAMENTO E COORD.	36.778,08	-	36.778,08	-	-	-	-	-
	SECRETARIA DE SOLIDARIEDADE	596.252,04	2.789,12	593.462,92	-	-	-	-	-
	SECRETARIA DE ESPORTE E LAZER	282.163,23	11.273,00	270.890,23	-	1.262.673,60	-	1.262.673,60	-
	SEC. ARTICULAÇÃO.PARA O DESENV. DO ENTORNO	171,60	-	171,60	-	3.071,00	2.526,00	545,00	-
	SECRETARIA DE COORD. DAS ADM. REGIONAIS	590.737,34	53.921,23	536.816,11	-	37.702,14	170,01	37.532,13	-
	SECRET. DE DESENV. TECNOLÓGICO	1.386.055,50	-	1.386.055,50	-	80.263,84	35.273,00	44.990,84	-
EXECUTIVO	Total	24.557.502,77	1.387.128,28	23.170.374,49	-	44.575.586,95	6.042.262,29	38.533.324,66	-
LEGISLATIVO	CÂMARA LEGISLATIVA DO DF	2.064.791,70	-	2.064.791,70	-	719.122,96	252.318,92	466.804,04	-
	TRIBUNAL DE CONTAS DO DF	-	-	-	-	397.610,52	24.255,51	373.355,01	-
LEGISLATIVO	Total	2.064.791,70	-	2.064.791,70	-	1.116.733,48	276.574,43	840.159,05	-
Total Global		26.622.294,47	1.387.128,28	25.235.166,19	-	45.692.320,43	6.318.836,72	39.373.483,71	-



**DEMONSTRATIVO DAS RECEITAS DE OPERAÇÕES DE CRÉDITO E DESPESA DE CAPITAL
EXERCÍCIO DE 2005**

RECEITAS	PREVISÃO P/ O EXERCÍCIO	RECEITAS REALIZADAS	SALDO
Receitas de Operação de Crédito (I)	286.613.104,00	42.135.875,05	244.477.228,95
DESPESAS	DOTAÇÃO ATUALIZADA P/ O EXERCÍCIO	DESPESAS LIQUIDADAS	SALDO
Despesas de Capital	1.521.298.074,00	863.600.313,89	657.697.760,11
(-) Incentivo a Contribuinte - LRF, art. 32, inciso I, § 3º	109.800.054,00	102.960.621,50	6.839.432,50
(-) Incentivo a Inst. Financeira - LRF, art. 32, inciso II, § 3º	-	-	-
DESPESAS DE CAPITAL LÍQUIDA (II)	1.411.498.020,00	760.639.692,39	650.858.327,61
DIFERENÇA (I) - (II)	(1.124.884.916,00)	(718.503.817,34)	(406.381.098,66)



DEMONSTRATIVO DA RECEITA DE ALIENAÇÃO DE ATIVOS E APLICAÇÃO DOS RECURSOS
EXERCÍCIO DE 2005

I. RECEITAS	PREVISÃO PARA O EXERCÍCIO	RECEITAS REALIZADAS	SALDO A REALIZAR
Receitas de Capital			
Alienação de Ativos (I) :	184.171.807,00	3.394.924,74	180.776.882,26
Fonte 107	179.500.000,00	116.152,64	179.383.847,36
Fonte 117	1.444.634,00	1.572.186,57	(127.552,57)
Fonte 120	1.500.000,00	-	1.500.000,00
Fonte 217	1.727.173,00	1.706.585,53	20.587,47
Fonte 220	-	-	-
II. DESPESAS	DOTAÇÃO AUTORIZADA PARA O EXERCÍCIO	DESPESAS REALIZADAS	SALDO A LIQUIDAR
Aplicação dos recursos provenientes de Alienação de Ativos (II) :	184.572.582,00	804.869,68	183.767.712,32
Fonte 107	180.438.932,00	-	180.438.932,00
Fonte 117	1.444.634,00	149.993,80	1.294.640,20
Fonte 217	1.727.173,00	570.567,97	1.156.605,03
Fonte 307	63.895,00	-	63.895,00
Fonte 417	897.948,00	84.307,91	813.640,09
III. SALDO FINANCEIRO A APLICAR (I - II)	(400.775,00)	2.590.055,06	(2.990.830,06)



DEMONSTRATIVO DO DETALHAMENTO DO DESTINO DA APLICAÇÃO DOS RECURSOS PROVENIENTES DA ALIENAÇÃO DE ATIVOS

FONTE	UG	NOME DA UG	NATUREZA	DESCRIÇÃO DA NATUREZA	DOTAÇÃO AUTORIZADA PARA O EXERCÍCIO	DESPESAS REALIZADAS	SALDO A LIQUIDAR
107000000	10101	CÂMARA LEGISLATIVA DO DF	319011	VENCIMENTOS E VANTAGENS FIXAS - PESSOAL CIVIL	2.022.783,00	-	2.022.783,00
			319092	DESPESAS DE EXERCÍCIOS ANTERIORES	800.000,00	-	800.000,00
			339039	OUTROS SERVIÇOS DE TERCEIROS-PESSOA JURÍDICA	4.500.000,00	-	4.500.000,00
			449051	OBRAS E INSTALAÇÕES	538.235,00	-	538.235,00
			449052	EQUIPAMENTOS E MATERIAL PERMANENTE	944.000,00	-	944.000,00
	10901	FUNDO DE ASSISTÊNCIA À SAÚDE DA CLDF.	339039	OUTROS SERVIÇOS DE TERCEIROS-PESSOA JURÍDICA	1.000.000,00	-	1.000.000,00
	20101	TRIBUNAL DE CONTAS DO DF	319011	VENCIMENTOS E VANTAGENS FIXAS - PESSOAL CIVIL	1.100.000,00	-	1.100.000,00
			319016	OUTRAS DESPESAS VARIÁVEIS - PESSOAL CIVIL	325.400,00	-	325.400,00
	110101	SECRETARIA DE GOVERNO	319094	INDENIZAÇÕES E RESTITUIÇÕES TRABALHISTAS	1.580.000,00	-	1.580.000,00
			339030	MATERIAL DE CONSUMO	573.097,00	-	573.097,00
			339039	OUTROS SERVIÇOS DE TERCEIROS-PESSOA JURÍDICA	2.202.424,00	-	2.202.424,00
	120101	PROCURADORIA GERAL DO DF	319011	VENCIMENTOS E VANTAGENS FIXAS - PESSOAL CIVIL	1.743.632,00	-	1.743.632,00
			339030	MATERIAL DE CONSUMO	73.097,00	-	73.097,00
	130103	SEÇÃO DE ORÇAMENTO DA SECRETARIA DE FAZENDA	312091	SETENÇAS JUDICIAIS	47.157.954,00	-	47.157.954,00
			319001	APOSENTADORIAS E REFORMAS	12.764.489,00	-	12.764.489,00
			319003	PENSÕES	1.361.000,00	-	1.361.000,00
			329021	JUROS SOBRE A DÍVIDA POR CONTRATO	765.969,00	-	765.969,00
			339039	OUTROS SERVIÇOS DE TERCEIROS-PESSOA JURÍDICA	30.000,00	-	30.000,00
			469071	PRINCIPAL DA DÍVIDA CONTRATUAL RESGATADO	376.774,00	-	376.774,00
	130201	COMPANHIA DO DESENVOLV. DO PLANALTO CENTRAL	319011	VENCIMENTOS E VANTAGENS FIXAS - PESSOAL CIVIL	124.600,00	-	124.600,00
			319034	OUTRAS DESPESAS DE PESSOAL DECORRENTES DE CONTRATOS DE TERCEIR.	2.629.000,00	-	2.629.000,00
	140101	SECRETARIA DE GESTÃO ADMINISTRATIVA	319001	APOSENTADORIAS E REFORMAS	411.625,00	-	411.625,00
			319011	VENCIMENTOS E VANTAGENS FIXAS - PESSOAL CIVIL	1.785.000,00	-	1.785.000,00
			319034	OUTRAS DESPESAS DE PESSOAL DECORRENTES DE CONTRATOS DE TERCEIR.	21.000,00	-	21.000,00
			339030	MATERIAL DE CONSUMO	432.036,00	-	432.036,00
			339036	OUTROS SERVIÇOS DE TERCEIROS - PESSOA FÍSICA	6.976,00	-	6.976,00
			339039	OUTROS SERVIÇOS DE TERCEIROS-PESSOA JURÍDICA	5.655.317,00	-	5.655.317,00
			449051	OBRAS E INSTALAÇÕES	8.000,00	-	8.000,00
			339039	OUTROS SERVIÇOS DE TERCEIROS-PESSOA JURÍDICA	110.000,00	-	110.000,00
	150106	JARDIM BOTÂNICO DE BRASÍLIA	339039	OUTROS SERVIÇOS DE TERCEIROS-PESSOA JURÍDICA	110.000,00	-	110.000,00
	150201	FUNDAÇÃO DE APOIO A PESQUISA DO DF	319011	VENCIMENTOS E VANTAGENS FIXAS - PESSOAL CIVIL	200.000,00	-	200.000,00
			319013	OBRIGAÇÕES PATRONAIS	53.000,00	-	53.000,00
			319016	OUTRAS DESPESAS VARIÁVEIS - PESSOAL CIVIL	40.000,00	-	40.000,00
			319096	RESSARCIMENTO DE DESPESAS DE PESSOAL REQUISITADO	120.000,00	-	120.000,00
			339020	AUXÍLIO FINANCEIRO A PESQUISADORES	120.658,00	-	120.658,00
			339039	OUTROS SERVIÇOS DE TERCEIROS-PESSOA JURÍDICA	220.000,00	-	220.000,00
			449052	EQUIPAMENTOS E MATERIAL PERMANENTE	90.000,00	-	90.000,00
			319011	VENCIMENTOS E VANTAGENS FIXAS - PESSOAL CIVIL	160.000,00	-	160.000,00
	150204	FUNDAÇÃO POLO ECOLÓGICO DE BRASÍLIA	319034	OUTRAS DESPESAS DE PESSOAL DECORRENTES DE CONTRATOS DE TERCEIR.	240.000,00	-	240.000,00
			339039	OUTROS SERVIÇOS DE TERCEIROS-PESSOA JURÍDICA	20.000,00	-	20.000,00
			319092	DESPESAS DE EXERCÍCIOS ANTERIORES	15.000,00	-	15.000,00
	150206	AGÊNCIA REGULADORA DE ÁGUAS E SANEAMENTO DO DF	319096	RESSARCIMENTO DE DESPESAS DE PESSOAL REQUISITADO	87.000,00	-	87.000,00
			339014	DIÁRIAS - PESSOAL CIVIL	20.000,00	-	20.000,00
			339030	MATERIAL DE CONSUMO	6.000,00	-	6.000,00
			339039	OUTROS SERVIÇOS DE TERCEIROS-PESSOA JURÍDICA	173.000,00	-	173.000,00
			339047	OBRIGAÇÕES TRIBUTÁRIAS E CONTRIBUTIVAS	56.000,00	-	56.000,00
			339092	DESPESAS DE EXERCÍCIOS ANTERIORES	1.200,00	-	1.200,00
			449052	EQUIPAMENTOS E MATERIAL PERMANENTE	11.800,00	-	11.800,00



FONTE	UG	NOME DA UG	NATUREZA	DESCRIÇÃO DA NATUREZA	DOTAÇÃO AUTORIZADA PARA O EXERCÍCIO	DESPESAS REALIZADAS	SALDO A LIQUIDAR
160101	SECRETARIA DE EDUCAÇÃO		339030	MATERIAL DE CONSUMO	744.773,00	-	744.773,00
			339036	OUTROS SERVIÇOS DE TERCEIROS - PESSOA FÍSICA	333.628,00	-	333.628,00
			339039	OUTROS SERVIÇOS DE TERCEIROS-PESSOA JURÍDICA	30.000,00	-	30.000,00
			449051	OBRAS E INSTALAÇÕES	4.709,00	-	4.709,00
			449052	EQUIPAMENTOS E MATERIAL PERMANENTE	255.349,00	-	255.349,00
			449092	DESPESAS DE EXERCÍCIOS ANTERIORES	470,00	-	470,00
	170203	FUNDAÇÃO DE ENSINO E PESQ. EM CIÊNCIAS DA SAÚDE	449051	OBRAS E INSTALAÇÕES	55.488,00	-	55.488,00
			449052	EQUIPAMENTOS E MATERIAL PERMANENTE	30.646,00	-	30.646,00
	170901	FUNDO DE SAÚDE DO DF	319011	VENCIMENTOS E VANTAGENS FIXAS - PESSOAL CIVIL	1.100.000,00	-	1.100.000,00
			319092	DESPESAS DE EXERCÍCIOS ANTERIORES	6.208,00	-	6.208,00
			339008	OUTROS BENEFÍCIOS ASSISTENCIAIS	17.000,00	-	17.000,00
			339014	DIÁRIAS - PESSOAL CIVIL	30.000,00	-	30.000,00
			339018	AUXÍLIO FINANCEIRO A ESTUDANTES	963,00	-	963,00
			339030	MATERIAL DE CONSUMO	730.517,00	-	730.517,00
			339032	MATERIAL DE DISTRIBUIÇÃO GRATUITA	30.000,00	-	30.000,00
			339033	PASSAGENS E DESPESAS COM LOCOMOÇÃO	35.000,00	-	35.000,00
			339035	SERVIÇOS DE CONSULTORIA	10.000,00	-	10.000,00
			339036	OUTROS SERVIÇOS DE TERCEIROS - PESSOA FÍSICA	155.850,00	-	155.850,00
			339039	OUTROS SERVIÇOS DE TERCEIROS-PESSOA JURÍDICA	1.635.685,00	-	1.635.685,00
			339046	AUXÍLIO ALIMENTAÇÃO	80.000,00	-	80.000,00
			339047	OBRIGAÇÕES TRIBUTÁRIAS E CONTRIBUTIVAS	5.935,00	-	5.935,00
			339049	AUXÍLIO TRANSPORTE	24.000,00	-	24.000,00
			339092	DESPESAS DE EXERCÍCIOS ANTERIORES	331.913,00	-	331.913,00
			449051	OBRAS E INSTALAÇÕES	800.000,00	-	800.000,00
			449052	EQUIPAMENTOS E MATERIAL PERMANENTE	780.622,00	-	780.622,00
	180101	SECRETARIA DE AÇÃO SOCIAL	319003	PENSÕES	280.000,00	-	280.000,00
			319011	VENCIMENTOS E VANTAGENS FIXAS - PESSOAL CIVIL	174.049,00	-	174.049,00
			339036	OUTROS SERVIÇOS DE TERCEIROS - PESSOA FÍSICA	91.569,00	-	91.569,00
	180902	FUNDO DE ASSISTÊNCIA SOCIAL DO DF	315034	OUTRAS DESPESAS DE PESSOAL DECORRENTES DE CONTRATOS DE TERCEIR.	-	-	-
			339032	MATERIAL DE DISTRIBUIÇÃO GRATUITA	750.000,00	-	750.000,00
			339036	OUTROS SERVIÇOS DE TERCEIROS - PESSOA FÍSICA	657,00	-	657,00
			449051	OBRAS E INSTALAÇÕES	-	-	-
			449052	EQUIPAMENTOS E MATERIAL PERMANENTE	50.000,00	-	50.000,00
	190101	SECRETARIA DE INFRA-ESTRUTURA E OBRAS	339035	SERVIÇOS DE CONSULTORIA	410.000,00	-	410.000,00
			339039	OUTROS SERVIÇOS DE TERCEIROS-PESSOA JURÍDICA	-	-	-
			449051	OBRAS E INSTALAÇÕES	4.664.770,00	-	4.664.770,00
			449052	EQUIPAMENTOS E MATERIAL PERMANENTE	42.796,00	-	42.796,00
190103	REGIÃO ADMINISTRATIVA I - BRASÍLIA		339039	OUTROS SERVIÇOS DE TERCEIROS-PESSOA JURÍDICA	3.300.000,00	-	3.300.000,00
190107	REGIÃO ADMINISTRATIVA V - SOBRADINHO		449051	OBRAS E INSTALAÇÕES	302.000,00	-	302.000,00
190109	REGIÃO ADMINISTRATIVA VII - PARANOÁ		339030	MATERIAL DE CONSUMO	-	-	-
			339039	OUTROS SERVIÇOS DE TERCEIROS-PESSOA JURÍDICA	-	-	-
			449051	OBRAS E INSTALAÇÕES	329.000,00	-	329.000,00
			449052	EQUIPAMENTOS E MATERIAL PERMANENTE	-	-	-
190111	REGIÃO ADMINISTRATIVA IX - CEILÂNDIA		449051	OBRAS E INSTALAÇÕES	384.000,00	-	384.000,00
190112	REGIÃO ADMINISTRATIVA X - GUARÁ		449051	OBRAS E INSTALAÇÕES	41.000,00	-	41.000,00
			449052	EQUIPAMENTOS E MATERIAL PERMANENTE	25.000,00	-	25.000,00
190113	REGIÃO ADMINISTRATIVA XI - CRUZEIRO		449051	OBRAS E INSTALAÇÕES	20.000,00	-	20.000,00
190118	REGIÃO ADMINISTRATIVA XVI - LAGO SUL		449051	OBRAS E INSTALAÇÕES	6.000,00	-	6.000,00
			449052	EQUIPAMENTOS E MATERIAL PERMANENTE	12.000,00	-	12.000,00
190119	REGIÃO ADMINISTRATIVA XVII - RIACHO FUNDO		339030	MATERIAL DE CONSUMO	100,00	-	100,00
			339039	OUTROS SERVIÇOS DE TERCEIROS-PESSOA JURÍDICA	100,00	-	100,00
			449051	OBRAS E INSTALAÇÕES	39.000,00	-	39.000,00



FONTE	UG	NOME DA UG	NATUREZA	DESCRIÇÃO DA NATUREZA	DOTAÇÃO AUTORIZADA PARA O EXERCÍCIO	DESPESAS REALIZADAS	SALDO A LIQUIDAR
	190120	REGIÃO ADMINISTRATIVA XVIII - LAGO NORTE	339030	MATERIAL DE CONSUMO	46.084,00	-	46.084,00
			339039	OUTROS SERVIÇOS DE TERCEIROS-PESSOA JURÍDICA	610,00	-	610,00
			449051	OBRAS E INSTALAÇÕES	179.000,00	-	179.000,00
			449051	OBRAS E INSTALAÇÕES	234.000,00	-	234.000,00
	190121	REGIÃO ADMINISTRATIVA XIX - CANDANGOLÂNDIA	339030	MATERIAL DE CONSUMO	161,00	-	161,00
			449051	OBRAS E INSTALAÇÕES	45.000,00	-	45.000,00
			449051	OBRAS E INSTALAÇÕES	247.000,00	-	247.000,00
			319011	VENCIMENTOS E VANTAGENS FIXAS - PESSOAL CIVIL	5.939.100,00	-	5.939.100,00
	190123	REGIÃO ADMINISTRATIVA XXI - RIACHO FUNDO II	339030	MATERIAL DE CONSUMO	3.460.900,00	-	3.460.900,00
			449051	OBRAS E INSTALAÇÕES	-	-	-
			339039	OUTROS SERVIÇOS DE TERCEIROS-PESSOA JURÍDICA	1.666.805,00	-	1.666.805,00
			339030	MATERIAL DE CONSUMO	5.162,00	-	5.162,00
	190124	REGIÃO ADMINISTRATIVA XXII - SUDOESTE/OCTOGONAL	339039	OUTROS SERVIÇOS DE TERCEIROS-PESSOA JURÍDICA	761.798,00	-	761.798,00
			449052	EQUIPAMENTOS E MATERIAL PERMANENTE	1.061.359,00	-	1.061.359,00
	190126	REGIÃO ADMINISTRATIVA XXIV - PARK WAY	312091	SETENÇAS JUDICIAIS	-	-	-
			339036	OUTROS SERVIÇOS DE TERCEIROS - PESSOA FÍSICA	1.226,00	-	1.226,00
	190201	COMPANHIA URBANIZADORA DA NOVA CAPITAL	312091	SETENÇAS JUDICIAIS	5.000.000,00	-	5.000.000,00
			319011	VENCIMENTOS E VANTAGENS FIXAS - PESSOAL CIVIL	605.447,00	-	605.447,00
			449051	OBRAS E INSTALAÇÕES	1.049.000,00	-	1.049.000,00
			339036	OUTROS SERVIÇOS DE TERCEIROS - PESSOA FÍSICA	447,00	-	447,00
	200101	SECRETARIA DE TRANSPORTES	449051	OBRAS E INSTALAÇÕES	229.342,00	-	229.342,00
			339030	MATERIAL DE CONSUMO	228.742,00	-	228.742,00
			339036	OUTROS SERVIÇOS DE TERCEIROS - PESSOA FÍSICA	9.342,00	-	9.342,00
			449051	OBRAS E INSTALAÇÕES	100.000,00	-	100.000,00
	200201	SOCIED. DE TRANSP. COLETIVOS DE BRASILIA	449052	EQUIPAMENTOS E MATERIAL PERMANENTE	-	-	-
			339030	MATERIAL DE CONSUMO	7.598,00	-	7.598,00
			339036	OUTROS SERVIÇOS DE TERCEIROS - PESSOA FÍSICA	884,00	-	884,00
			339030	MATERIAL DE CONSUMO	20.000,00	-	20.000,00
	200202	DEPTO DE ESTRADAS DE RODAGEM DO DF - DER/DF	339036	OUTROS SERVIÇOS DE TERCEIROS - PESSOA FÍSICA	35.507,00	-	35.507,00
			339039	OUTROS SERVIÇOS DE TERCEIROS-PESSOA JURÍDICA	15.000,00	-	15.000,00
			449052	EQUIPAMENTOS E MATERIAL PERMANENTE	18.000,00	-	18.000,00
			339030	MATERIAL DE CONSUMO	127.644,00	-	127.644,00
	200203	DFTRANS - TRANSPORTE URBANO DO DF	449052	EQUIPAMENTOS E MATERIAL PERMANENTE	103.353,00	-	103.353,00
			339030	MATERIAL DE CONSUMO	75.345,00	-	75.345,00
			339036	OUTROS SERVIÇOS DE TERCEIROS - PESSOA FÍSICA	96.469,00	-	96.469,00
			449052	EQUIPAMENTOS E MATERIAL PERMANENTE	347,00	-	347,00
	200204	COMPANHIA METROPOLITANA DO DF	339030	MATERIAL DE CONSUMO	14.805,00	-	14.805,00
			339036	OUTROS SERVIÇOS DE TERCEIROS - PESSOA FÍSICA	500,00	-	500,00
			339036	OUTROS SERVIÇOS DE TERCEIROS - PESSOA FÍSICA	581,00	-	581,00
			339036	OUTROS SERVIÇOS DE TERCEIROS - PESSOA FÍSICA	4.216,00	-	4.216,00
	210101	SEC. AGRIC. E ABASTECIMENTO	449052	EQUIPAMENTOS E MATERIAL PERMANENTE	34.063,00	-	34.063,00
			339036	OUTROS SERVIÇOS DE TERCEIROS - PESSOA FÍSICA	5.000,00	-	5.000,00
			339030	MATERIAL DE CONSUMO	20.116,00	-	20.116,00
			339039	OUTROS SERVIÇOS DE TERCEIROS-PESSOA JURÍDICA	50.000,00	-	50.000,00
	210203	EMPRESA DE ASSIST. TÉCNICA E EXTENSÃO RURAL	449052	EQUIPAMENTOS E MATERIAL PERMANENTE	5.000,00	-	5.000,00
			339030	MATERIAL DE CONSUMO	20.116,00	-	20.116,00
			339039	OUTROS SERVIÇOS DE TERCEIROS-PESSOA JURÍDICA	50.000,00	-	50.000,00
			449052	EQUIPAMENTOS E MATERIAL PERMANENTE	5.000,00	-	5.000,00
	220101	SEC. DE SEG. PÚBLICA E DEFESA SOCIAL	319011	VENCIMENTOS E VANTAGENS FIXAS - PESSOAL CIVIL	198.868,00	-	198.868,00
			339039	OUTROS SERVIÇOS DE TERCEIROS-PESSOA JURÍDICA	25.203,00	-	25.203,00
			449051	OBRAS E INSTALAÇÕES	-	-	-
			469071	PRINCIPAL DA DÍVIDA CONTRATUAL RESGATADO	500.000,00	-	500.000,00
	220104	CORPO DE BOMBEIROS MILITAR DO DF	339036	OUTROS SERVIÇOS DE TERCEIROS - PESSOA FÍSICA	16.616,00	-	16.616,00
			339039	OUTROS SERVIÇOS DE TERCEIROS-PESSOA JURÍDICA	924.399,00	-	924.399,00
			339030	MATERIAL DE CONSUMO	19.185,00	-	19.185,00
			339032	MATERIAL DE DISTRIBUIÇÃO GRATUITA	-	-	-
	230101	SECRETARIA DE CULTURA	339039	OUTROS SERVIÇOS DE TERCEIROS-PESSOA JURÍDICA	40.000,00	-	40.000,00
			339048	OUTROS AUXÍLIOS FINANCEIROS A PESSOAS FÍSICAS	-	-	-
	230103	ARQUIVO PÚBLICO DO DF	339030	MATERIAL DE CONSUMO	-	-	-
			339036	OUTROS SERVIÇOS DE TERCEIROS - PESSOA FÍSICA	-	-	-
			339036	OUTROS SERVIÇOS DE TERCEIROS - PESSOA FÍSICA	-	-	-
			339036	OUTROS SERVIÇOS DE TERCEIROS - PESSOA FÍSICA	-	-	-
	230303	FUNDO DA ARTE E DA CULTURA - FAC	339036	OUTROS SERVIÇOS DE TERCEIROS - PESSOA FÍSICA	-	-	-
			339036	OUTROS SERVIÇOS DE TERCEIROS - PESSOA FÍSICA	-	-	-
			449052	EQUIPAMENTOS E MATERIAL PERMANENTE	-	-	-
			339036	OUTROS SERVIÇOS DE TERCEIROS - PESSOA FÍSICA	-	-	-
	250101	SECRETARIA DE TRABALHO	339030	MATERIAL DE CONSUMO	-	-	-
			339036	OUTROS SERVIÇOS DE TERCEIROS - PESSOA FÍSICA	-	-	-
			449052	EQUIPAMENTOS E MATERIAL PERMANENTE	-	-	-
			339036	OUTROS SERVIÇOS DE TERCEIROS - PESSOA FÍSICA	-	-	-
	250902	FUNDO P/A GERAÇÃO DE EMP. E RENDA DO DF - FUNGER	339030	MATERIAL DE CONSUMO	-	-	-
			339036	OUTROS SERVIÇOS DE TERCEIROS - PESSOA FÍSICA	-	-	-
			339039	OUTROS SERVIÇOS DE TERCEIROS-PESSOA JURÍDICA	-	-	-
			449052	EQUIPAMENTOS E MATERIAL PERMANENTE	-	-	-
	260101	SECRETARIA DE COMUNICAÇÃO SOCIAL	319011	VENCIMENTOS E VANTAGENS FIXAS - PESSOAL CIVIL	-	-	-
			339039	OUTROS SERVIÇOS DE TERCEIROS-PESSOA JURÍDICA	-	-	-
			449051	OBRAS E INSTALAÇÕES	-	-	-
			469071	PRINCIPAL DA DÍVIDA CONTRATUAL RESGATADO	-	-	-
	280101	SECRE. DE DESENV. URBANO E HABITAÇÃO	339036	OUTROS SERVIÇOS DE TERCEIROS - PESSOA FÍSICA	-	-	-
			339039	OUTROS SERVIÇOS DE TERCEIROS-PESSOA JURÍDICA	-	-	-
			449051	OBRAS E INSTALAÇÕES	-	-	-
			469071	PRINCIPAL DA DÍVIDA CONTRATUAL RESGATADO	-	-	-
	310101	SECRETARIA DE TURISMO DO DF	339036	OUTROS SERVIÇOS DE TERCEIROS - PESSOA FÍSICA	-	-	-
			339039	OUTROS SERVIÇOS DE TERCEIROS-PESSOA JURÍDICA	-	-	-
			339030	MATERIAL DE CONSUMO	-	-	-
			339032	MATERIAL DE DISTRIBUIÇÃO GRATUITA	-	-	-
	330101	SECRETARIA DE SOLIDARIEDADE	339039	OUTROS SERVIÇOS DE TERCEIROS-PESSOA JURÍDICA	-	-	-
			339048	OUTROS AUXÍLIOS FINANCEIROS A PESSOAS FÍSICAS	-	-	-
			339030	MATERIAL DE CONSUMO	-	-	-
			339032	MATERIAL DE DISTRIBUIÇÃO GRATUITA	-	-	-



FONTE	UG	NOME DA UG	NATUREZA	DESCRIÇÃO DA NATUREZA	DOTAÇÃO AUTORIZADA PARA O EXERCÍCIO	DESPESAS REALIZADAS	SALDO A LIQUIDAR
	340101	SECRETARIA DE ESPORTE E LAZER	335039	OUTROS SERVIÇOS DE TERCEIROS-PESSOA JURÍDICA	700.000,00	-	700.000,00
	360101	SEC. DE ARTIC. PARA O DESENV. DO ENTORNO	339039	OUTROS SERVIÇOS DE TERCEIROS-PESSOA JURÍDICA	30.000,00	-	30.000,00
			449052	EQUIPAMENTOS E MATERIAL PERMANENTE	50.000,00	-	50.000,00
	380101	SECRETARIA DE COORD. DAS ADM. REGIONAIS	319011	VENCIMENTOS E VANTAGENS FIXAS - PESSOAL CIVIL	1.005.079,00	-	1.005.079,00
			319013	OBRIGAÇÕES PATRONAIS	5.607,00	-	5.607,00
			319016	OUTRAS DESPESAS VARIÁVEIS - PESSOAL CIVIL	334,00	-	334,00
			319096	RESSARCIMENTO DE DESPESAS DE PESSOAL REQUISITADO	755.000,00	-	755.000,00
			339008	OUTROS BENEFÍCIOS ASSISTENCIAIS	33.300,00	-	33.300,00
			339030	MATERIAL DE CONSUMO	1.000.000,00	-	1.000.000,00
			339039	OUTROS SERVIÇOS DE TERCEIROS-PESSOA JURÍDICA	4.024.298,00	-	4.024.298,00
			339046	AUXÍLIO ALIMENTAÇÃO	193.033,00	-	193.033,00
			339049	AUXÍLIO TRANSPORTE	7.058,00	-	7.058,00
			339093	INDENIZAÇÕES E RESTITUIÇÕES	116.784,00	-	116.784,00
			449052	EQUIPAMENTOS E MATERIAL PERMANENTE	50.000,00	-	50.000,00
	400101	SEC. DE DESENV. TECNOLÓGICO DO DF.	339039	OUTROS SERVIÇOS DE TERCEIROS-PESSOA JURÍDICA	1.100.000,00	-	1.100.000,00
	410101	SEC. DE FISCALIZ. DE ATIVIDADES URBANAS	319011	VENCIMENTOS E VANTAGENS FIXAS - PESSOAL CIVIL	-	-	-
	430101	SEC. DE EST. DE ADM. DE PARQUES E UND. CONSERV. DF	319034	OUTRAS DESPESAS DE PESSOAL DECORRENTES DE CONTRATOS DE TERCEIR.	300.000,00	-	300.000,00
			339035	SERVIÇOS DE CONSULTORIA	80.000,00	-	80.000,00
			339039	OUTROS SERVIÇOS DE TERCEIROS-PESSOA JURÍDICA	6.300,00	-	6.300,00
			449051	OBRAS E INSTALAÇÕES	65.000,00	-	65.000,00
	430901	FUNDO DE MELH. DA GESTÃO DOS PARQUES DO DF	339039	OUTROS SERVIÇOS DE TERCEIROS-PESSOA JURÍDICA	100.000,00	-	100.000,00
	900101	RESERVA DE CONTINGÊNCIA	999999	RESERVA DE CONTINGÊNCIA	36.761.052,00	-	36.761.052,00
107000000 Total					180.438.932,00	-	180.438.932,00
117000000	140101	SECRETARIA DE GESTÃO ADMINISTRATIVA	449052	EQUIPAMENTOS E MATERIAL PERMANENTE	109.863,00	-	109.863,00
	210101	SEC. AGRIC. E ABASTECIMENTO	339030	MATERIAL DE CONSUMO	806.797,00	-	806.797,00
			339039	OUTROS SERVIÇOS DE TERCEIROS-PESSOA JURÍDICA	18.400,00	-	18.400,00
			449051	OBRAS E INSTALAÇÕES	300.000,00	149.993,80	150.006,20
			449052	EQUIPAMENTOS E MATERIAL PERMANENTE	6.574,00	-	6.574,00
	220903	FUNDO DE REEQ. DOS ORG. INT. DA SEG. PÚBLICA	449052	EQUIPAMENTOS E MATERIAL PERMANENTE	203.000,00	-	203.000,00
117000000 Total					1.444.634,00	149.993,80	1.294.640,20
217000000	150205	SERV. DE CONS. DE MONT*. PÚB. E LIMP. URB. DO DF	449052	EQUIPAMENTOS E MATERIAL PERMANENTE	1.272.639,00	480.567,97	792.071,03
	200201	SOCIED. DE TRANSP. COLETIVOS DE BRASÍLIA	312091	SETENÇAS JUDICIAIS	210.000,00	-	210.000,00
			332091	SETENÇAS JUDICIAIS	40.000,00	-	40.000,00
			339030	MATERIAL DE CONSUMO	70.000,00	-	70.000,00
			339039	OUTROS SERVIÇOS DE TERCEIROS-PESSOA JURÍDICA	43.534,00	-	43.534,00
	220201	DEPARTAMENTO DE TRÂNSITO DO DF	449052	EQUIPAMENTOS E MATERIAL PERMANENTE	91.000,00	90.000,00	1.000,00
217000000 Total					1.727.173,00	570.567,97	1.156.605,03
307000000	180101	SECRETARIA DE AÇÃO SOCIAL	339093	INDENIZAÇÕES E RESTITUIÇÕES	63.895,00	-	63.895,00
307000000 Total					63.895,00	-	63.895,00
417000000	200202	DEPTO DE ESTRADAS DE RODAGEM DO DF - DER/DF	449052	EQUIPAMENTOS E MATERIAL PERMANENTE	810.973,00	-	810.973,00
	210203	EMPRESA DE ASSIST. TÉCNICA E EXTENSÃO RURAL	449052	EQUIPAMENTOS E MATERIAL PERMANENTE	4.491,00	1.824,00	2.667,00
	220201	DEPARTAMENTO DE TRÂNSITO DO DF	449051	OBRAS E INSTALAÇÕES	82.484,00	82.483,91	0,09
417000000 Total					897.948,00	84.307,91	813.640,09
Total Global					184.572.582,00	804.869,68	183.767.712,32



DEMONSTRATIVO SIMPLIFICADO DO RELATÓRIO RESUMIDO DA EXECUÇÃO ORÇAMENTÁRIA
ORÇAMENTOS FISCAL E DA SEGURIDADE SOCIAL
EXERCÍCIO DE 2005

BALANÇO ORÇAMENTÁRIO - RECEITAS	no 6º bimestre	no exercício de 2005
Previsão Inicial da Receita		7.723.178.215,00
Previsão Atualizada da Receita		8.202.835.632,00
Receitas Realizadas	1.204.071.799,33	6.862.631.401,03
BALANÇO ORÇAMENTÁRIO - DESPESAS	no 6º bimestre	no exercício de 2005
Dotação Inicial		7.723.178.215,00
Dotação Atualizada		-
Despesas Empenhadas	1.028.192.864,80	6.852.497.340,89
Despesas Liquidadas	1.392.655.637,50	6.852.497.340,89
Superavit Orçamentário	(188.583.838,17)	10.134.060,14
DESPESAS POR FUNÇÃO / SUBFUNÇÃO	no 6º bimestre	no exercício de 2005
Despesas Empenhadas	1.028.192.864,80	6.852.497.340,89
Despesas Liquidadas	1.392.655.637,50	6.852.497.340,89
RECEITA CORRENTE LÍQUIDA - RCL		no exercício de 2005
Receita Corrente Líquida		6.149.618.267,35
RECEITAS / DESPESAS PREVIDENCIÁRIAS	no 6º bimestre	no exercício de 2005
Receitas Previdenciárias (I)	105.740.938,26	621.492.395,98
Despesas Previdenciárias (II)	105.740.938,26	621.492.395,98
Resultado Previdenciário (I - II)	0,00	0,00
RESULTADOS NOMINAL E PRIMÁRIO		Resultado Apurado no exercício de 2005
Resultado nominal		22.401.639,63
Resultado Primário		199.079.331,24



MOVIMENTAÇÃO DOS RESTOS A PAGAR	Inscrição	Cancelamento no exercício de 2005	Pagamento no exercício de 2005	Saldo
POR PODER				
RESTOS A PAGAR PROCESSADOS	26.622.294,47	1.387.128,28	25.235.166,19	-
Poder Executivo	24.557.502,77	1.387.128,28	23.170.374,49	-
Poder Legislativo	2.064.791,70	-	2.064.791,70	-
RESTOS A PAGAR NÃO-PROCESSADOS	45.692.320,43	6.318.836,72	39.373.483,71	-
Poder Executivo	44.575.586,95	6.042.262,29	38.533.324,66	-
Poder Legislativo	1.116.733,48	276.574,43	840.159,05	-
TOTAL	72.314.614,90	7.705.965,00	64.608.649,90	-

DESPESAS COM MANUTENÇÃO E DESENVOLVIMENTO DO ENSINO - MDE	Valor apurado no exercício	Limites Constitucionais Anuais	
		% Mínimo a Aplicar no Exercício	% Aplicado até o exercício de 2005
Mínimo Anual de 25% dos Impostos na Manutenção e Desenvolvimento do Ensino - MDE	2.038.097.424,49	25%	30,83
Mínimo Anual de 60% das Despesas com MDE no Ensino Fundamental	1.375.552.616,50	60%	83,23
Mínimo Anual de 60% do FUNDEF na Remuneração dos Professores do Ensino Fundamental	499.193.675,22	60%	102,71

RECEITAS DE OPERAÇÕES DE CRÉDITO E DESPESAS DE CAPITAL	Valor apurado no exercício de 2005	Saldo a Realizar
Receita de Operação de Crédito	42.135.875,05	244.477.228,95
Despesa de Capital Líquida	760.639.692,39	650.858.327,61

RECEITA DA ALIENAÇÃO DE ATIVOS E APLICAÇÃO DOS RECURSOS	Valor apurado no exercício de 2005	Saldo a Realizar
Receita de Capital Resultante da Alienação de Ativos	3.394.924,74	180.776.882,26
Aplicação dos Recursos da Alienação de Ativos	804.869,68	183.767.712,32

DESPESAS COM AÇÕES E SERVIÇOS PÚBLICOS DE SAÚDE	Limite Constitucional Anual	
	Mínimo a Aplicar no exercício de 2005	Valor Aplicado no exercício de 2005
Despesas Próprias com Ações e Serviços Públicos de Saúde	671.516.597,81	798.192.073,36



RELATÓRIO DE GESTÃO FISCAL
DEMONSTRATIVO DA DESPESA DE PESSOAL
EXERCÍCIO DE 2005
PODER EXECUTIVO

LRF, art. 55, inciso I, alínea "a" - Anexo I

DESPESAS DE PESSOAL		DESPESAS LIQUIDADAS
		ÚLTIMOS 12 MESES
		JANEIRO/05 a DEZEMBRO/05
PODER	EXECUTIVO	
DESPESA BRUTA DE PESSOAL		2.563.155.910,90
(A) PESSOAL ATIVO		2.004.171.141,23
(B) PESSOAL INATIVO E PENSIONISTAS		558.984.769,67
(C) DESPESAS NÃO COMPUTADAS (art. 19, § 1º da LRF) excluída fonte 130		136.819.265,15
Indenizações de PDV		3.570,84
Indenizações Por Exoneração e Demissão		31.563,38
Indenizações e Restituições Pessoais		42.568.091,87
Despesas de Exercícios Anteriores		78.812.556,91
Sentenças Judiciais		15.403.482,15
(D) OUTRAS DEDUÇÕES :		437.098.713,73
Inativos e pensionistas com Recursos Vinculados do Poder executivo (X -Y)		437.098.713,73
(X) Inativos e pensionistas com Recursos Vinculados total		451.527.532,85
(Y) Inativos e pensionistas com Recursos Vinculados legislativo		14.428.819,12
(I) DESPESA LÍQUIDA DE PESSOAL = (A+B-C-D)		1.989.237.932,02
(II) OUTRAS DESP. DE PESSOAL DECORR. DE CONTRATOS DE TERCEIRIZAÇÃO (art. 18, § 1º da LRF) Valor Líquido = (E - F		152.929.822,40
(E) Outras Despesas de Pessoal Decorrentes de Contratos de Terceirização (art. 18, § 1º da LRF) Valor Bruto		156.136.346,96
(F) Despesas de Exercícios Anteriores de Outras Despesas de Pessoal Decorr. de Contratos de Terceirização		3.206.524,56
(III) OUTRAS DESPESAS DE PESSOAL		6.722.780,55
Jetons		4.008.455,51
Obrigações Patronais de Autônomos - Serviços de Terceiros de Pessoa Física		2.714.325,04
TOTAL DA DESPESA DE PESSOAL PARA FINS DE APURAÇÃO DO LIMITE - TDP (IV) = (I + II + III)		2.148.890.534,97
RECEITA CORRENTE LÍQUIDA (RCL) = V		6.149.618.267,35
% do Total da Despesa Com Pessoal Para Fins de Apuração do Limite - TDP Sobre a RCL (VI) = [(IV / V) *100]		34,94
LIMITE MÁXIMO (incisos I, II e III, art. 20 da LRF) %		49,00
LIMITE PRUDENCIAL (§ único, art. 22 da LRF) %		46,55



**RELATÓRIO DE GESTÃO FISCAL
DEMONSTRATIVO DA DÍVIDA CONSOLIDADA LÍQUIDA
ADMINISTRAÇÃO DIRETA, FUNDOS, FUNDAÇÕES, AUTARQUIAS E EMPRESAS
EXERCÍCIO DE 2005**

LRF, art. 55, inciso I, alínea "b" - Anexo II

R\$ 1,00

ESPECIFICAÇÃO	S A L D O			
	Em Dezembro (3º QUADRIMESTRE 2004)	Em Abril (1º QUADRIMESTRE 2005)	Em Agosto (2º QUADRIMESTRE 2005)	Em Dezembro (3º QUADRIMESTRE 2005)
	EM 31/12/2004	EM 30/04/2005	EM 31/08/2005	EM 31/12/2005
I - DÍVIDA CONSOLIDADA (A)	2.381.959.720,80	2.396.735.985,83	2.367.966.511,73	2.409.261.712,26
DÍVIDA MOBILIÁRIA	-	-	-	-
OUTRAS CONTRATUAL :	1.741.647.412,38	1.729.529.241,99	1.669.299.540,22	1.692.963.991,97
Dívida Interna	1.408.115.578,73	1.417.093.634,49	1.387.273.916,50	1.412.109.700,59
(-) Créditos a Receber Ref. a Cobertura FCVS/CEF	51.399.459,69	52.451.654,89	54.535.171,60	56.133.186,93
Dívida Externa	384.931.293,34	364.887.262,39	336.560.795,32	336.987.478,31
PRECATÓRIOS POSTERIORES A 05-05-2000 (inclusive) *	640.312.308,42	667.206.743,84	698.666.971,51	716.297.720,29
II - DEDUÇÕES :	274.677.481,79	420.860.002,08	474.562.305,48	279.577.833,62
ATIVO DISPONÍVEL	197.604.296,66	354.800.415,66	403.339.805,57	220.774.287,48
Disponibilidade de Caixa	60.673.412,97	54.882.893,58	51.486.517,09	25.005.613,39
Aplicações Financeiras	129.218.876,12	283.503.626,88	342.956.821,77	183.056.154,16
Demais Ativos Financeiros	7.712.007,57	16.413.895,20	8.896.466,71	12.712.519,93
HAVERES FINANCEIROS	103.695.479,60	70.411.020,72	72.683.167,22	84.768.139,32
(-) RESTOS A PAGAR PROCESSADO (saldo a pagar)	26.622.294,47	4.351.434,30	1.460.667,31	25.964.593,18
OBRIGAÇÕES NÃO INTEGRANTES DA DC :	1.401.979.310,28	1.443.461.329,16	1.482.684.247,35	1.510.692.891,47
PRECATÓRIOS ANTERIORES A 05-05-2000 *	1.401.979.310,28	1.443.461.329,16	1.482.684.247,35	1.510.692.891,47
DÍVIDA CONSOLIDADA LÍQUIDA (I - II) (B)	2.107.282.239,01	1.975.875.983,75	1.893.404.206,25	2.129.683.878,64
RECEITA CORRENTE LÍQUIDA ANUAL (C)	janeiro/2004 a dezembro/2004 5.309.061.477,34	maio/2004 a abril/2005 5.616.915.732,13	setembro/2004 a agosto/2005 5.895.513.113,78	janeiro/2005 a dezembro/2005 6.149.618.267,35
RELAÇÃO DC/RCL (A/C)	44,87	42,67	40,17	39,18
RELAÇÃO DCL/RCL (B/C)	39,69	35,18	32,12	34,63
LIMITE DEFINIDO POR RESOLUÇÃO DO SENADO FEDERAL	200,00	200,00	200,00	200,00

* Os dados dos Precatórios do 3º Quad./2004 e 1º Quad./2005 foram extraídos do Sistema de Representação e Consulta Jurídica em 25/07/2005, os dados do 2º Quad./2005 em 20/09/2005 e os dados do 3º Quad/2005 em 19/01/2006



**RELATÓRIO DE GESTÃO FISCAL
DEMONSTRATIVO DAS OPERAÇÕES DE CRÉDITO
ADMINISTRAÇÃO DIRETA, FUNDOS, FUNDAÇÕES, AUTARQUIAS E EMPRESAS
EXERCÍCIO DE 2005**

LRF, art. 55, inciso I, alínea "d" e inciso III alínea "c" - Anexo IV

R\$ 1,00

RECEITAS DE CAPITAL	RECEITAS REALIZADAS ATÉ O 3º QUADRIMESTRE 2005
OPERAÇÕES DE CRÉDITO (I)	42.135.875,05
INTERNAS	29.898.722,07
Operações de Crédito Internas para Programa de Educação	1.796.450,00
Operações de Crédito Internas para Programa de Saneamento	28.102.272,07
EXTERNAS	12.237.152,98
Operações de Crédito Externas para Programa de Saneamento	12.237.152,98
POR ANTECIPAÇÃO DE RECEITA (II)	-
TOTAL DAS OPERAÇÕES DE CRÉDITO (I + II)	42.135.875,05
IV - RECEITA CORRENTE LÍQUIDA - RCL	6.149.618.267,35
% das Operações de Crédito Internas e Externas sobre a RCL	0,69
% das Oper. de Crédito Por Antecipação da Receita sobre a RCL	-
Limite Definido p/ Senado Federal para Operações de Crédito Internas e Externa:	16,00
Limite Definido p/ Senado Federal para Operações de Crédito Por Antecipação da Receita:	7,00



RELATÓRIO DE GESTÃO FISCAL
DEMONSTRATIVO DAS GARANTIAS E CONTRAGARANTIAS DE VALORES
ADMINISTRAÇÃO DIRETA, FUNDOS, FUNDAÇÕES, AUTARQUIAS E EMPRESAS
EXERCÍCIO DE 2005

LRF, art. 55, inciso I, alínea "c" e art. 40, § 1º - Anexo III

Não consta em qualquer ajuste firmado pelo Distrito Federal a concessão de garantias de que trata o art. 55, inciso I, item "c" da Lei Complementar n.º 101, de 4 de maio de 2000.

FONTE : Gerência da Dívida Pública/DIGAF/SUFIN/SEF



RELATÓRIO DE GESTÃO FISCAL
DEMONSTRATIVO DA DISPONIBILIDADE DE CAIXA
3º QUADRIMESTRE
EXERCÍCIO DE 2005

LRF, art. 55, inciso III, alínea "a" - Anexo V

R\$ 1,00

ATIVO	VALOR	PASSIVO	VALOR
DISPONIBILIDADE FINANCEIRA	220.774.287,48	OBRIGAÇÕES FINANCEIRAS	35.751.647,03
Caixa	465.090,68	Depósitos de Diversas Origens	9.787.053,85
Banco	207.596.676,87	Restos a Pagar Processado de 2005	25.964.593,18
Conta Movimento	24.540.522,71	Outras Obrigações Financeiras	-
Contas Vinculadas	7.666.767,24		
Aplicações Financeiras de conta movimento	46.585.287,78		
Aplicações Financeiras de conta vinculada	128.804.099,14		
Agentes Arrecadadores	12.712.519,93		
SUBTOTAL	220.774.287,48	SUBTOTAL	35.751.647,03
INSUFICIÊNCIA ANTES DA INSCRIÇÃO EM RESTOS A PAGAR NÃO PROCESSADOS (I)		SUFICIÊNCIA ANTES DA INSCRIÇÃO EM RESTOS A PAGAR NÃO PROCESSADOS (II)	185.022.640,45
TOTAL	220.774.287,48	TOTAL	220.774.287,48
INSCRIÇÃO EM RESTOS A PAGAR NÃO PROCESSADOS (III)			54.143.505,35
SUFICIÊNCIA APÓS A INSCRIÇÃO EM RESTOS A PAGAR NÃO PROCESSADOS (IV) = (II - III)			130.879.135,10



RELATÓRIO DE GESTÃO FISCAL
DEMONSTRATIVOS DA INSCRIÇÃO DOS RESTOS A PAGAR POR PODER E ÓRGÃO
EXERCÍCIO DE 2005

LRF, art. 55, inciso III, alínea "b" - Anexo VI

R\$ 1,00

TIPO DE ADMINISTRAÇÃO	GESTÃO / ÓRGÃO	fonte	RESTOS A PAGAR			DISPONIBILIDADES FINANCEIRAS antes da insc. Em restos a pagar não processado	Não Inscritos por Insuficiência Financeira	
			INSCRITOS					
			PROCESSADO	NÃO PROCESSADO	TOTAL			
P O D E R E X E C U T I V O								
ADM. DIRETA	00001	GABINETE DO VICE-GOVERNADOR	100	5.017,87	14.107,35	19.125,22	14.107,35	-
		SECRETARIA DE GOVERNO	100	20.537,73	686.414,94	706.952,67	686.414,94	-
			101	4.924,00	22.123,36	27.047,36	22.123,36	-
			102	3.269,95	105.749,03	109.018,98	105.749,03	-
			106	309,31	-	309,31	-	-
			120	17.784,10	164.160,69	181.944,79	164.160,69	-
		PROCURADORIA GERAL DO DF	100	991.207,26	-	991.207,26	-	-
		SECRETARIA DE GESTÃO ADMINISTRATIVA	100	545.417,76	-	545.417,76	-	-
			102	9.433,51	-	9.433,51	-	-
			106	65.234,27	-	65.234,27	-	-
			133	11.147,75	-	11.147,75	-	-
		SECREATARIA DE AGRIC. PEC. E ABASTECIMENTO	100	2.328,23	64.008,11	66.336,34	64.008,11	-
			106	13.305,64	-	13.305,64	-	-
			132	-	91.952,35	91.952,35	0,13	-
			332	-	-	-	2.068,05	-
		SECRETARIA DE COMUNICAÇÃO SOCIAL	100	20.275,00	11.288,28	31.563,28	11.288,28	-
		SECRETARIA DE CULTURA	100	39.275,41	-	39.275,41	-	416.644,92
			106	-	-	-	-	-
		SECRETARIA DE AÇÃO SOCIAL	100	482.229,53	139.306,73	621.536,26	139.306,73	1.620.350,06
			106	208,26	-	208,26	-	-
		SECRETARIA DE EDUCAÇÃO	100	253.565,18	-	253.565,18	-	3.145.504,17
			101	-	-	-	-	79.125,65
			103	2.562.063,96	14.752.572,90	17.314.636,86	14.752.572,90	-
			121	2.568,15	-	2.568,15	-	-
			132	58.130,00	294.236,26	352.366,26	292.369,61	-
			140	1.027,98	2.202.818,23	2.203.846,21	2.202.818,23	-
			145	441,00	37.916,78	38.357,78	37.916,78	-
			147	26.067,00	86.566,62	112.633,62	86.566,62	-
			303	119.410,00	809.202,50	928.612,50	16.855.736,83	-
			321	-	17.820,00	17.820,00	1.297.049,71	-
			332	-	6.445,48	6.445,48	2.741.576,60	-
			340	-	486.400,00	486.400,00	2.084.227,58	-
			345	-	21.078,60	21.078,60	28.307,80	-
			346	-	-	-	160.812,79	-
			347	-	-	-	115.644,07	-
		SECRETARIA DE FAZENDA	100	828.981,26	1.305.924,27	2.134.905,53	1.305.924,27	978.621,53
			101	-	-	-	-	-
			102	-	-	-	-	-
			105	-	-	-	-	-



TIPO DE ADMINISTRAÇÃO	GESTÃO / ÓRGÃO		fonte	RESTOS A PAGAR			DISPONIBILIDADES FINANCEIRAS antes da insc. Em restos a pagar não processado	Não Inscritos por Insuficiência Financeira
				INSCRITOS				
				PROCESSADO	NÃO PROCESSADO	TOTAL		
			106	2.566,88	-	2.566,88	-	-
			108	-	-	-	-	-
			109	-	-	-	-	-
			120	100,00	-	100,00	-	-
			135	838.000,00	-	838.000,00	-	-
			300	-	-	-	16.281.598,25	-
			306	-	-	-	1.000,00	-
			321	-	-	-	65.967,62	-
			333	-	-	-	19.310,34	-
			335	-	-	-	0,02	-
		SEC. DE DESENV. ECONÔMICO CIENC. E TECNOL.	100	5.438,88	243.400,85	248.839,73	243.400,85	-
		SEC. DE MEIO AMBIENTE E RECURSOS HÍDRICOS	100	32.880,79	103.001,36	135.882,15	103.001,36	-
			106	-	-	-	-	-
			121	16.598,94	278,23	16.877,17	87,20	-
			332	-	-	-	27,94	-
		SECRETARIA DE INFRA-ESTRUTURA E OBRAS	100	578.008,13	-	578.008,13	-	8.517.857,59
			102	-	40.552,44	40.552,44	40.552,44	1.416.963,39
			121	-	-	-	0,00	-
			131	-	3.087.771,29	3.087.771,29	3.087.771,29	-
			132	591.439,82	4.889,99	596.329,81	4.889,99	-
			134	-	-	-	-	-
			135	82.582,76	-	82.582,76	-	-
			136	-	-	-	-	-
			321	-	-	-	585.439,71	-
			331	-	-	-	744.971,23	-
			332	-	-	-	20.492,99	-
			335	-	-	-	40,00	-
		SECRETARIA DE SEGURANÇA PÚBLICA	100	387.514,20	129.791,14	517.305,34	129.791,14	1.739.801,96
			106	3.019,91	-	3.019,91	-	-
			120	6.539,70	48.779,00	55.318,70	48.779,00	225,57
			121	-	568.571,90	568.571,90	568.571,90	-
			131	-	1.563.151,42	1.563.151,42	1.563.151,42	-
			132	79.213,17	5.827.924,71	5.907.137,88	5.827.924,71	-
			300	8.119,01	57.786,25	65.905,26	57.786,25	-
			321	-	-	-	1.827.812,59	-
			331	-	468.200,00	468.200,00	2.762.258,12	-
			332	91.979,99	468.485,89	560.465,88	4.356.007,22	-
		SECRETARIA DO TRABALHO	100	-	-	-	-	-
			132	8.376,14	-	8.376,14	-	-
			321	-	-	-	64.677,39	-
			332	-	-	-	1.244.731,32	-
		SECRETARIA DE TRANSPORTES	100	21.464,76	10.145,16	31.609,92	10.145,16	-
			106	9.317,77	-	9.317,77	-	-
			120	-	100.126,99	100.126,99	100.126,99	-
			132	-	-	-	(105.966,20)	-



TIPO DE ADMINISTRAÇÃO	GESTÃO / ÓRGÃO		fonte	RESTOS A PAGAR			DISPONIBILIDADES FINANCEIRAS antes da insc. Em restos a pagar não processado	Não Inscritos por Insuficiência Financeira		
				INSCRITOS						
				PROCESSADO	NÃO PROCESSADO	TOTAL				
	SECRETARIA DE TURISMO	100	123,50	28.700,00	28.823,50	28.700,00	-			
		120	-	5.898,00	5.898,00	5.898,00	-			
		121	-	-	-	(0,00)	-			
		132	-	105.966,20	105.966,20	105.966,20	-			
		321	107.500,00	-	107.500,00	70.406,31	-			
		332	-	-	-	146.661,71	-			
		SEC. DE DESENV. URBANO E HABITAÇÃO	100	144.622,41	325.715,00	470.337,41	325.715,00	-		
			120	11.350,78	-	11.350,78	-	-		
			123	92.435,90	-	92.435,90	-	-		
			132	-	-	-	(20.492,99)	-		
			300	-	-	-	-	-		
			332	-	-	-	-	-		
			SECRETARIA DE PLANEJAMENTO E COORD.	100	10.489,43	-	10.489,43	-	-	
				SECRETARIA DE SOLIDARIEDADE	100	1.281.578,75	312.616,27	1.594.195,02	312.616,27	-
					100	574,52	159.210,66	159.785,18	159.210,66	-
	SECRETARIA DE ESPORTE E LAZER			121	-	-	-	-	-	
		125	-	-	-	-	-			
		132	-	100.000,00	100.000,00	100.000,00	-			
		325	-	-	-	210.819,32	-			
		SEC. DE ARTICUL. PARA O DESENVOLVIMENTO DO ENTORNO	100	849,46	-	849,46	-	-		
			SECRETARIA DE COORD. DAS ADM. REGIONAIS	100	491.693,86	723.763,66	1.215.457,52	723.763,66	-	
		120		62.351,02	249.727,07	312.078,09	249.727,07	-		
		300	-	-	-	-	-			
		SEC. DE DESENVOLVIMENTO TECNOLÓGICO	100	23.300,00	7.167,98	30.467,98	7.167,98	175,71		
			121	-	-	-	0,00	-		
	131		-	-	-	-	-			
	321		-	-	-	44.068,36	-			
	332		-	-	-	43.780,00	-			
	SECRETARIA DE ADMINISTRAÇÃO DE PARQUES	100	273,00	886.906,22	887.179,22	886.906,22	2.114.134,38			
		106	-	-	-	-	-			
		00001 Total		11.074.463,59	36.948.620,16	48.023.083,75	86.226.012,47	20.029.404,93		
	11901 SECRETARIA DE AÇÃO SOCIAL	120	-	-	-	-	-	-		
		320	-	-	-	-	297.574,03	-		
	11901 Total		-	-	-	-	297.574,03	-		
	11902 SECRETARIA DE GOVERNO	120	-	-	-	-	-	-		
		320	-	-	-	-	5.363,90	-		
	11902 Total		-	-	-	-	5.363,90	-		
	11903 SECRETARIA DE GOVERNO	120	-	-	-	-	-	-		
		320	-	-	-	-	6.722,61	-		
	11903 Total		-	-	-	-	6.722,61	-		
	12901 PROCURADORIA GERAL DO DF	100	-	-	-	-	-	-		
		320	-	-	-	-	2.428.633,00	-		
	12901 Total		-	-	-	-	2.428.633,00	-		
	13901 SECRETARIA DE FAZENDA	100	-	-	-	-	-	-		
		320	-	-	-	-	73.666,71	-		
		323	-	-	-	-	0,24	-		
13901 Total		-	-	-	-	73.666,95	-			



TIPO DE ADMINISTRAÇÃO	GESTÃO / ÓRGÃO	fonte	RESTOS A PAGAR			DISPONIBILIDADES FINANCEIRAS antes da insc. Em restos a pagar não processado	Não Inscritos por Insuficiência Financeira
			INSCRITOS				
			PROCESSADO	NÃO PROCESSADO	TOTAL		
	14901 SECRETARIA DE GESTÃO ADMINISTRATIVA	120	-	-	-	-	-
		320	-	-	-	48.909,90	-
	14901 Total		-	-	-	48.909,90	-
	14905 SECRETARIA DE GESTÃO ADMINISTRATIVA	120	1.688,75	-	1.688,75	-	-
		320	-	-	-	2.137.282,56	-
		321	-	-	-	4.755,45	-
		331	-	-	-	109.519,18	-
	14905 Total		1.688,75	-	1.688,75	2.251.557,19	-
	15901 SEC. DE MEIO AMBIENTE E RECURSOS HÍDRICOS	120	-	-	-	0,00	-
		320	-	-	-	2.994.586,08	-
		331	-	-	-	191.006,63	-
	15901 Total		-	-	-	3.185.592,71	-
	16903 SECRETARIA DE EDUCAÇÃO	100	-	390.928,80	390.928,80	390.928,80	-
		101	592.661,41	31.967,71	624.629,12	31.967,71	-
		102	26,38	-	26,38	-	-
		109	4.986,17	-	4.986,17	-	-
		300	-	-	-	84.032,15	-
		301	-	-	-	211.807,04	-
		302	-	-	-	401.188,34	-
		309	-	-	-	3,49	-
		322	-	-	-	83.839,64	-
		16903 Total		597.673,96	422.896,51	1.020.570,47	1.203.767,17
	17901 SECRETARIA DE SAÚDE	100	3.143.214,82	-	3.143.214,82	-	24.473.965,85
		101	-	-	-	-	-
		102	-	-	-	-	2.886.158,34
		120	-	-	-	-	117.282,15
		121	-	360,00	360,00	360,00	-
		132	-	44.619,00	44.619,00	44.619,00	-
		138	5.304.157,23	11.490.655,53	16.794.812,76	11.490.655,53	-
		321	-	15.673,14	15.673,14	2.738.258,07	-
		332	2.736,00	107.744,63	110.480,63	4.593.791,20	-
		338	-	-	-	23.049.639,16	-
	17901 Total		8.450.108,05	11.659.052,30	20.109.160,35	41.917.322,96	27.477.406,34
	18901 SEC. DE DESENV. URBANO E HABITAÇÃO	120	-	-	-	-	-
		320	-	-	-	3.942.420,62	-
		323	-	-	-	716.575,76	-
	18901 Total		-	-	-	4.658.996,38	-
	18902 SECRETARIA DE AÇÃO SOCIAL	100	40.215,76	300.086,45	340.302,21	300.086,45	-
		121	53.295,80	-	53.295,80	0,00	-
		132	233.635,06	183.251,34	416.886,40	183.251,34	-
		320	-	-	-	229.605,36	-
		321	819,84	-	819,84	513.348,29	-
		332	5.417,93	13.900,46	19.318,39	2.996.137,87	-
	18902 Total		333.384,39	497.238,25	830.622,64	4.222.429,31	-
	21902 SECRETARIA DE AGRIC. PEC. E ABASTECIMENTO	100	-	-	-	-	-



TIPO DE ADMINISTRAÇÃO	GESTÃO / ÓRGÃO	fonte	RESTOS A PAGAR			DISPONIBILIDADES FINANCEIRAS antes da insc. Em restos a pagar não processado	Não Inscritos por Insuficiência Financeira
			INSCRITOS				
			PROCESSADO	NÃO PROCESSADO	TOTAL		
		120	-	-	-	-	-
		320	-	-	-	654.531,45	-
		323	-	-	-	30.258,71	-
	21902 Total		-	-	-	684.790,16	-
	22901 SECRETARIA DE SEGURANÇA PÚBLICA	120	1.343,28	14.636,93	15.980,21	14.636,93	-
		320	-	-	-	381.383,92	-
	22901 Total		1.343,28	14.636,93	15.980,21	396.020,85	-
	22902 SECRETARIA DE SEGURANÇA PÚBLICA	120	51.634,41	217.346,11	268.980,52	217.346,11	-
		320	29.450,92	73.993,24	103.444,16	1.498.331,65	-
	22902 Total		81.085,33	291.339,35	372.424,68	1.715.677,76	-
	22903 SECRETARIA DE SEGURANÇA PÚBLICA	120	1.324.747,72	318.932,00	1.643.679,72	318.932,00	-
		320	-	217.690,00	217.690,00	5.231.366,24	-
	22903 Total		1.324.747,72	536.622,00	1.861.369,72	5.550.298,24	-
	23903 SECRETARIA DE CULTURA	120	-	-	-	-	-
		320	10.000,00	-	10.000,00	1.813.553,21	-
	23903 Total		10.000,00	-	10.000,00	1.813.553,21	-
	25901 SECRETARIA DO TRABALHO	120	-	-	-	-	-
		320	-	-	-	15.864.594,26	-
		323	-	-	-	7.396.386,48	-
	25901 Total		-	-	-	23.260.980,74	-
	25902 SECRETARIA DO TRABALHO	103	-	-	-	-	-
		120	-	-	-	-	-
		123	-	-	-	-	-
		320	-	-	-	(10.200.394,97)	-
		323	950,00	-	950,00	1.990.224,75	-
	25902 Total		950,00	-	950,00	(8.210.170,22)	-
	43901 SECRETARIA DE ADMINISTRAÇÃO DE PARQUES	120	-	-	-	(0,00)	-
		320	-	-	-	182.932,32	-
	43901 Total		-	-	-	182.932,32	-
	ADM. DIRETA TOTAL			21.875.445,07	50.370.405,50	72.245.850,57	171.920.631,64
AUTARQUIAS	15205 SECRETARIA DE INFRA-ESTRUTURA E OBRAS	100	-	-	-	-	241.333,49
		101	-	-	-	-	2.792,07
		106	-	-	-	-	-
		217	-	33.293,07	33.293,07	33.293,07	-
		220	-	-	-	-	-
		417	-	-	-	792.070,07	-
		420	-	-	-	7.733,94	-
	15205 Total		-	33.293,07	33.293,07	833.097,08	244.125,56
	15206 SEC. DE MEIO AMBIENTE E RECURSOS HÍDRICOS	100	118,08	-	118,08	-	47.650,11
	15206 Total		118,08	-	118,08	-	47.650,11
	18202 SECRETARIA DE AÇÃO SOCIAL	321	-	-	-	-	-
	18202 Total		-	-	-	-	-
	20202 SECRETARIA DE INFRA-ESTRUTURA E OBRAS	100	66.688,16	-	66.688,16	-	1.519.751,66
		106	-	-	-	-	-
		137	-	13.370,06	13.370,06	13.370,06	-
		220	-	-	-	-	-
		237	57.398,65	-	57.398,65	-	-



TIPO DE ADMINISTRAÇÃO	GESTÃO / ÓRGÃO	fonte	RESTOS A PAGAR			DISPONIBILIDADES FINANCEIRAS antes da insc. Em restos a pagar não processado	Não Inscritos por Insuficiência Financeira
			INSCRITOS				
			PROCESSADO	NÃO PROCESSADO	TOTAL		
		417	-	-	-	810.972,96	-
		420	44.498,55	-	44.498,55	260.105,76	-
		421	-	-	-	24.325,30	-
		432	-	-	-	1.334.352,44	-
		437	-	-	-	588.564,72	-
	20202 Total		168.585,36	13.370,06	181.955,42	3.031.691,24	1.519.751,66
	20203 SECRETARIA DE TRANSPORTES	100	-	-	-	-	-
		217	-	-	-	-	-
		220	-	163.239,65	163.239,65	163.239,65	-
		417	-	-	-	67.230,80	-
		420	-	-	-	27.596,15	-
	20203 Total		-	163.239,65	163.239,65	258.066,60	-
	20901 SECRETARIA DE TRANSPORTES	100	-	-	-	-	-
		220	-	166.852,62	166.852,62	166.852,62	-
		420	-	-	-	1.013.211,07	-
	20901 Total		-	166.852,62	166.852,62	1.180.063,69	-
	22201 SECRETARIA DE SEGURANÇA PÚBLICA	217	-	90.000,00	90.000,00	90.000,00	-
		220	1.084.863,89	511.294,53	1.596.158,42	511.294,53	-
		231	-	90.000,00	90.000,00	90.000,00	-
		237	1.185.064,15	81.872,76	1.266.936,91	81.872,76	-
		417	-	-	-	16.585,38	-
		420	-	-	-	20.257,60	-
		431	-	-	-	124.510,85	-
		437	-	-	-	226.589,20	-
	22201 Total		2.269.928,04	773.167,29	3.043.095,33	1.161.110,32	-
AUTARQUIAS TOTAL			2.438.631,48	1.149.922,69	3.588.554,17	6.464.028,93	1.811.527,33
EMPRESAS	13201 SECRETARIA DE PLANEJAMENTO E COORD.	100	-	51.920,52	51.920,52	51.920,52	-
		101	-	-	-	-	-
		102	-	-	-	-	-
		220	-	-	-	-	16.602.834,48
		420	-	-	-	(94.184,68)	-
	13201 Total		-	51.920,52	51.920,52	(42.264,16)	16.602.834,48
	19201 SECRETARIA DE INFRA-ESTRUTURA E OBRAS	100	-	-	-	(0,00)	837.906,17
		101	-	-	-	-	-
		102	-	-	-	-	-
		220	70.025,85	-	70.025,85	-	-
		420	-	-	-	(164.843,46)	-
	19201 Total		70.025,85	-	70.025,85	(164.843,46)	837.906,17
	20201 SECRETARIA DE TRANSPORTES	100	-	103.831,79	103.831,79	103.831,79	-
		217	-	-	-	-	-
		220	6.032,49	-	6.032,49	(5.127.246,32)	-
		417	-	-	-	(153.695,64)	-
	20201 Total		6.032,49	103.831,79	109.864,28	(5.177.110,17)	-
	20204 SECRETARIA DE INFRA-ESTRUTURA E OBRAS	100	-	478.055,65	478.055,65	478.055,65	-
		102	-	-	-	-	-
220		114.011,24	1.304.447,40	1.418.458,64	1.304.447,40	-	
420		-	-	-	539.576,19	-	



TIPO DE ADMINISTRAÇÃO	GESTÃO / ÓRGÃO	fonte	RESTOS A PAGAR			DISPONIBILIDADES FINANCEIRAS antes da insc. Em restos a pagar não processado	Não Inscritos por Insuficiência Financeira
			INSCRITOS				
			PROCESSADO	NÃO PROCESSADO	TOTAL		
	20204 Total		114.011,24	1.782.503,05	1.896.514,29	2.322.079,24	-
	21203 SECRETARIA DE AGRIC. PEC. E ABASTECIMENTO	100	-	1.440,00	1.440,00	1.440,00	-
		220	-	105,11	105,11	105,11	2.072,17
		221	-	-	-	-	-
		232	-	-	-	-	226.908,15
		417	-	-	-	2.666,31	219,83
		420	-	-	-	122.810,16	-
		431	-	-	-	-	-
	21203 Total		-	1.545,11	1.545,11	127.021,58	229.200,15
EMPRESAS TOTAL			190.069,58	1.939.800,47	2.129.870,05	(2.935.116,97)	17.669.940,80
FUNDAÇÕES	15201 SEC. DE DESENVOLVIMENTO TECNOLÓGICO	100	-	66.503,53	66.503,53	66.503,53	-
		221	-	-	-	-	-
		232	-	-	-	-	-
		421	-	-	-	542.920,02	-
		432	-	-	-	4.864.476,67	-
	15201 Total		-	66.503,53	66.503,53	5.473.900,22	-
	15204 SECRETARIA DE ADMINISTRAÇÃO DE PARQUES	100	645,23	2.072,41	2.717,64	2.072,41	-
		220	1.688,90	-	1.688,90	0,00	-
		300	-	-	-	2.395,00	-
		420	-	-	-	72.995,02	-
	15204 Total		2.334,13	2.072,41	4.406,54	77.462,43	-
	17202 SECRETARIA DE SAÚDE	100	41.832,43	-	41.832,43	-	-
		138	898.737,38	-	898.737,38	-	-
		220	19.089,00	-	19.089,00	-	-
		221	-	-	-	-	-
		232	-	-	-	-	-
		420	4.446,00	-	4.446,00	268.705,91	-
		421	-	-	-	895,65	-
		432	-	-	-	151.200,00	-
	17202 Total		964.104,81	-	964.104,81	420.801,56	-
	17203 SECRETARIA DE SAÚDE	100	-	-	-	-	-
		420	-	-	-	282.317,94	-
		421	-	-	-	309.219,65	-
		432	-	-	-	1.447.312,92	-
	17203 Total		-	-	-	2.038.850,51	-
	22202 SECRETARIA DE SEGURANÇA PÚBLICA	100	-	-	-	-	-
		220	93.353,28	-	93.353,28	-	-
		231	48.256,26	-	48.256,26	-	-
		420	93,60	-	93,60	88.610,79	-
		421	-	-	-	129.791,12	-
		431	-	-	-	7.620,19	-
		432	8.662,00	-	8.662,00	721.258,66	-
		22202 Total		150.365,14	-	150.365,14	947.280,76
FUNDAÇÕES TOTAL			1.116.804,08	68.575,94	1.185.380,02	8.958.295,48	-
EXECUTIVO TOTAL			25.620.950,21	53.528.704,60	79.149.654,81	184.407.839,08	66.988.279,40



TIPO DE ADMINISTRAÇÃO	GESTÃO / ÓRGÃO	fonte	RESTOS A PAGAR			DISPONIBILIDADES FINANCEIRAS antes da insc. Em restos a pagar não processado	Não Inscritos por Insuficiência Financeira	
			INSCRITOS					
			PROCESSADO	NÃO PROCESSADO	TOTAL			
P O D E R L E G I S L A T I V O								
ADM. DIRETA LEGISLATIVO	00001 CÂMARA LEGISLATIVA DO DF	100	310.042,79	-	310.042,79	-	-	
		101	3.181,08	-	3.181,08	-	-	
		106	-	-	-	-	-	
	TRIBUNAL DE CONTAS DO DF	100	3.146,25	614.800,75	617.947,00	614.800,75	-	
		00001 Total		316.370,12	614.800,75	931.170,87	614.800,75	-
		01901 CÂMARA LEGISLATIVA DO DF	100	25.141,88	-	25.141,88	0,00	-
	120		2.130,97	-	2.130,97	0,00	-	
	320		-	-	-	0,62	-	
	01901 Total		27.272,85	-	27.272,85	0,62	-	
ADM. DIRETA LEGISLATIVO TOTAL			343.642,97	614.800,75	958.443,72	614.801,37	-	
LEGISLATIVO TOTAL			343.642,97	614.800,75	958.443,72	614.801,37	-	
TOTAL GERAL DO DISTRITO FEDERAL			25.964.593,18	54.143.505,35	80.108.098,53	185.022.640,45	66.988.279,40	

OBS.: No caso de Descentralização Externa de Créditos (destaque) a Unidade Orçamentária e o Órgão são da Unidade transferidora do crédito e a Unidade Gestora e a Gestão são da Unidade recebedora.



**RELATÓRIO DE GESTÃO FISCAL
DEMONSTRATIVO DOS LIMITES
EXERCÍCIO DE 2005**

LRF, art. 48 - Anexo VII

R\$ 1,00

DESPESA COM PESSOAL - Poder Executivo	VALOR	% SOBRE A RCL
Total da Despesa com Pessoal para fins de apuração do Limite - TDP	2.148.890.534,97	34,94
Limite Máximo (incisos I, II e III, art. 20 da LRF)	3.013.312.951,00	49,00
Limite Prudencial (§ único, art. 22 da LRF)	2.862.647.303,45	46,55
DÍVIDA	VALOR	% SOBRE A RCL
Dívida Consolidada Líquida	2.129.683.878,64	34,63
Limite Definido por Resolução do Senado Federal	12.299.236.534,70	200,00
GARANTIAS DE VALORES	VALOR	% SOBRE A RCL
Total das Garantias	-	-
Limite Definido por Resolução do Senado Federal	1.352.916.018,82	22,00
OPERAÇÕES DE CRÉDITO	VALOR	% SOBRE A RCL
Operações de Crédito Internas e Externas	42.135.875,05	0,69
Operações de Crédito por Antecipação da Receita	-	-
Limite Definido p/ Senado Federal para Op. de Crédito Internas e Externas	983.938.922,78	16,00
Limite Definido p/ Senado Federal para Op. de Crédito por Antec. da Receita	430.473.278,71	7,00
RESTOS A PAGAR	INSCRIÇÃO EM RESTOS A PAGAR NÃO PROCESSADOS	SUFICIÊNCIA ANTES DA INSCRIÇÃO EM RESTOS A PAGAR NÃO PROCESSADOS
Valor Apurado nos Demonstrativos respectivos	54.143.505,35	185.022.640,45