

PLOA/2022

Manual de Elaboração da Proposta Orçamentária no SIGGO-Web

ATUALIZAÇÃO DE SUBTÍTULOS





SUMÁRIO

APRESENTAÇÃO.....	3
ACESSO AO SIGGO.....	3
ATUALIZAÇÃO DE SUBTÍTULO	9



APRESENTAÇÃO

Este manual operacional tem o intuito de auxiliar as Unidades Orçamentárias na verificação dos subtítulos disponíveis para compor o Projeto de Lei Orçamentária Anual de 2022 (**PLOA/2022**) no Sistema Integrado de Gestão Governamental – Web (SIGGo-Web).

ACESSO AO SIGGO

- Acesse o SIGGo-Web: <https://siggo.fazenda.df.gov.br/SIGGO/FrmLogin.aspx>
- Efetue o Logon:
 - Insira o CPF do Usuário, a Senha e o Ano
 - Clique em “Entrar”

The image shows a login form for the SIGGO system. At the top, there is a green header with the SIGGO logo. Below the header, there are three input fields, each with a red asterisk indicating a required field. The first field is labeled 'CPF' and has a person icon. The second field is labeled 'Senha' and has a lock icon. The third field is labeled 'Ano' and has the value '2022' entered. Below the input fields, there are two links: 'Trocar Senha' and 'Esqueci Minha Senha'. At the bottom right, there is a button labeled 'Entrar'.

ATENÇÃO: Insira o ano ao qual se refere a Proposta Orçamentária, que, no caso, é **2022**.

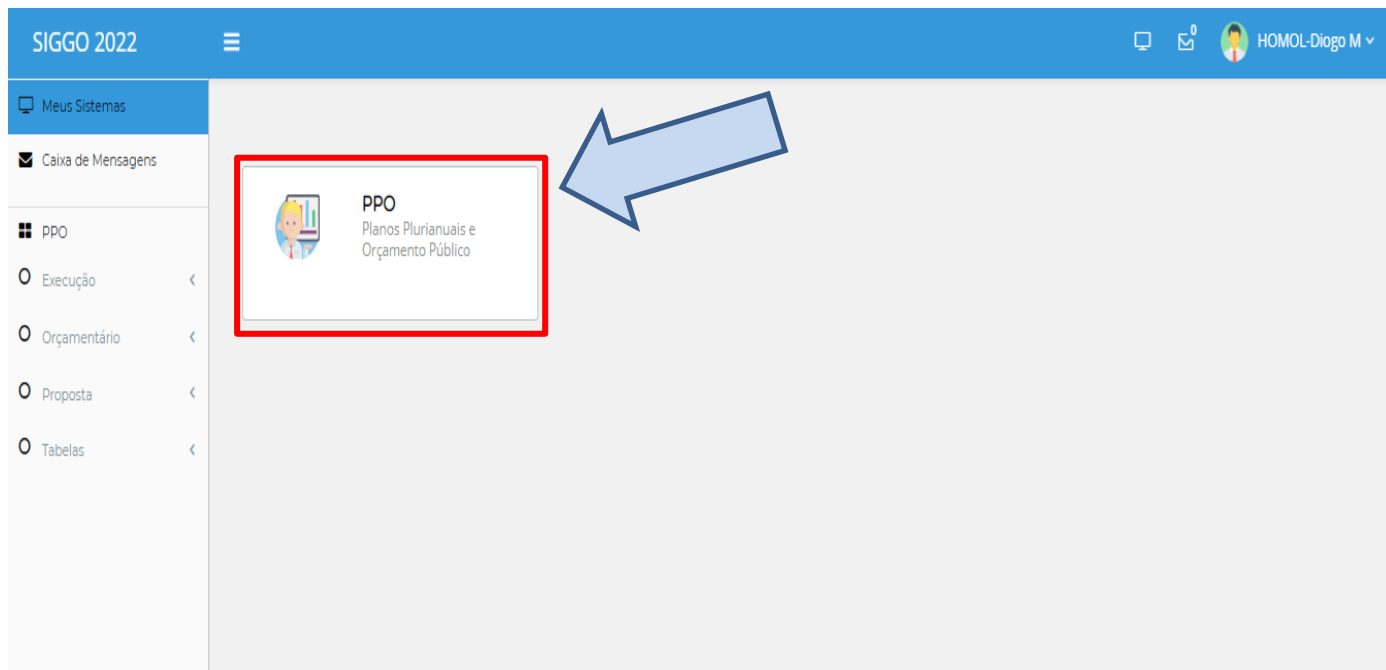


- Acesse o módulo **“SIOP > Planos Plurianuais e Orçamento Público - PPO”** ().

The screenshot shows the SIGGO (Sistema Integrado de Gestão Governamental) interface. At the top, there is a dark green header with the SIGGO logo and the text "Sistema Integrado de Gestão Governamental". On the right side of the header, there is a "SAIR" button and a user profile indicator "A A A 0". Below the header, there is a blue button labeled "Caixa de Mensagens". The main navigation area consists of several horizontal bars. The "SIOP" bar is highlighted in dark green and contains a sub-menu icon. A blue arrow points from the text "Planos Plurianuais e Orçamento Público" to the "PPO" icon within the SIOP sub-menu. Other visible bars include "SIAC", "SAG", and "SEG".



- Após isso, o sistema abrirá o ambiente **SIOP-Web** (tela branca e azul), onde o usuário deve acessar novamente o Módulo **“Planos Plurianuais e Orçamento Público - PPO”**.



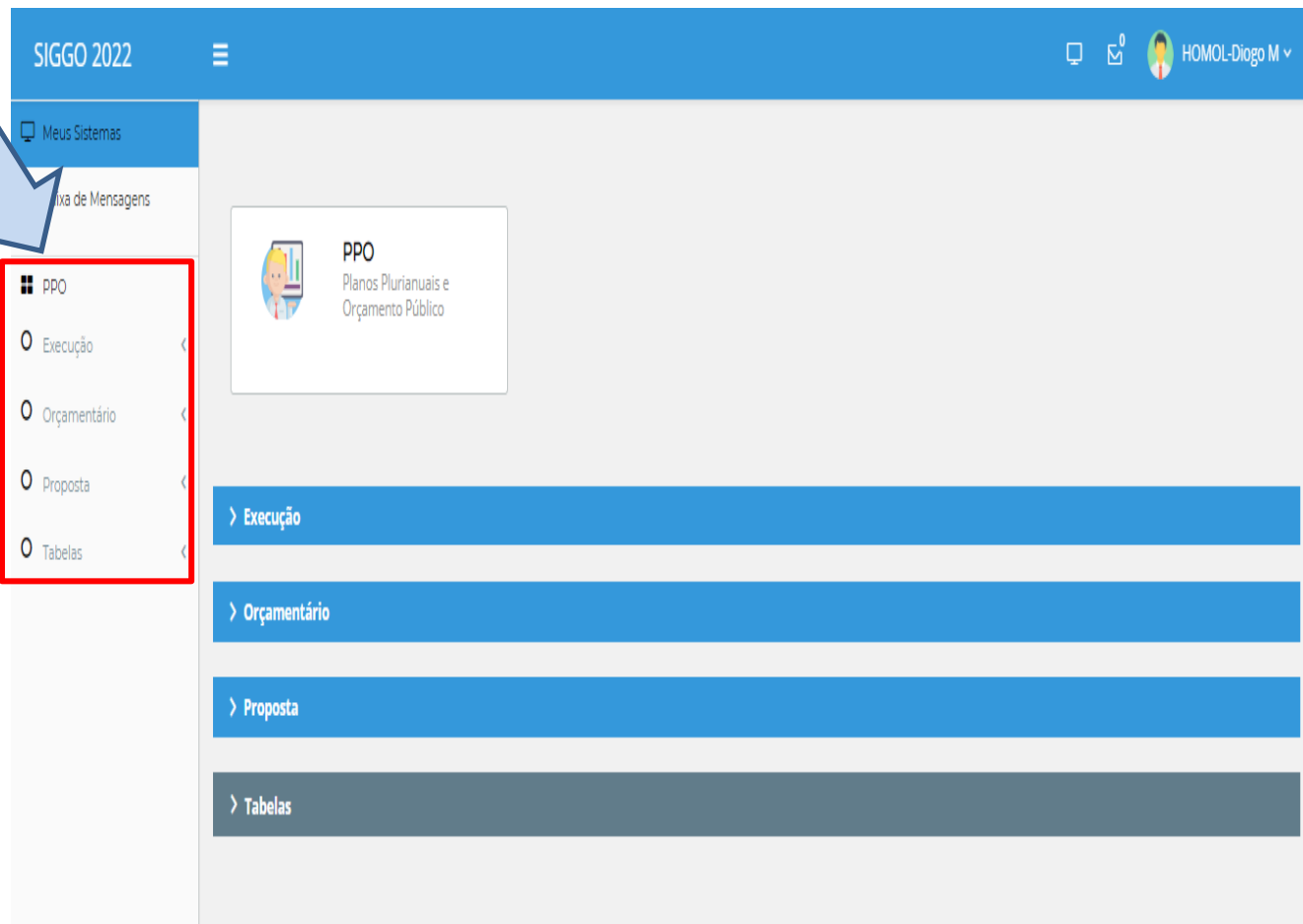


- Ao clicar no Módulo “**Planos Plurianuais e Orçamento Público - PPO**”, serão apresentados os menus de acordo com o perfil do usuário.

The screenshot displays the SIGGO 2022 web application interface. At the top, the header includes the text 'SIGGO 2022', a hamburger menu icon, and user information 'HOMOL-Diogo M'. On the left side, there is a vertical navigation menu with items: 'Meus Sistemas', 'Caixa de Mensagens', 'PPO', 'Execução', 'Orçamentário', 'Proposta', and 'Tabelas'. The main content area features a card for the 'PPO' module, labeled 'Planos Plurianuais e Orçamento Público'. Below this card, a red rectangular box highlights a list of four menu items: 'Execução', 'Orçamentário', 'Proposta', and 'Tabelas'. A large blue arrow points from the right side of the page towards the highlighted menu items.

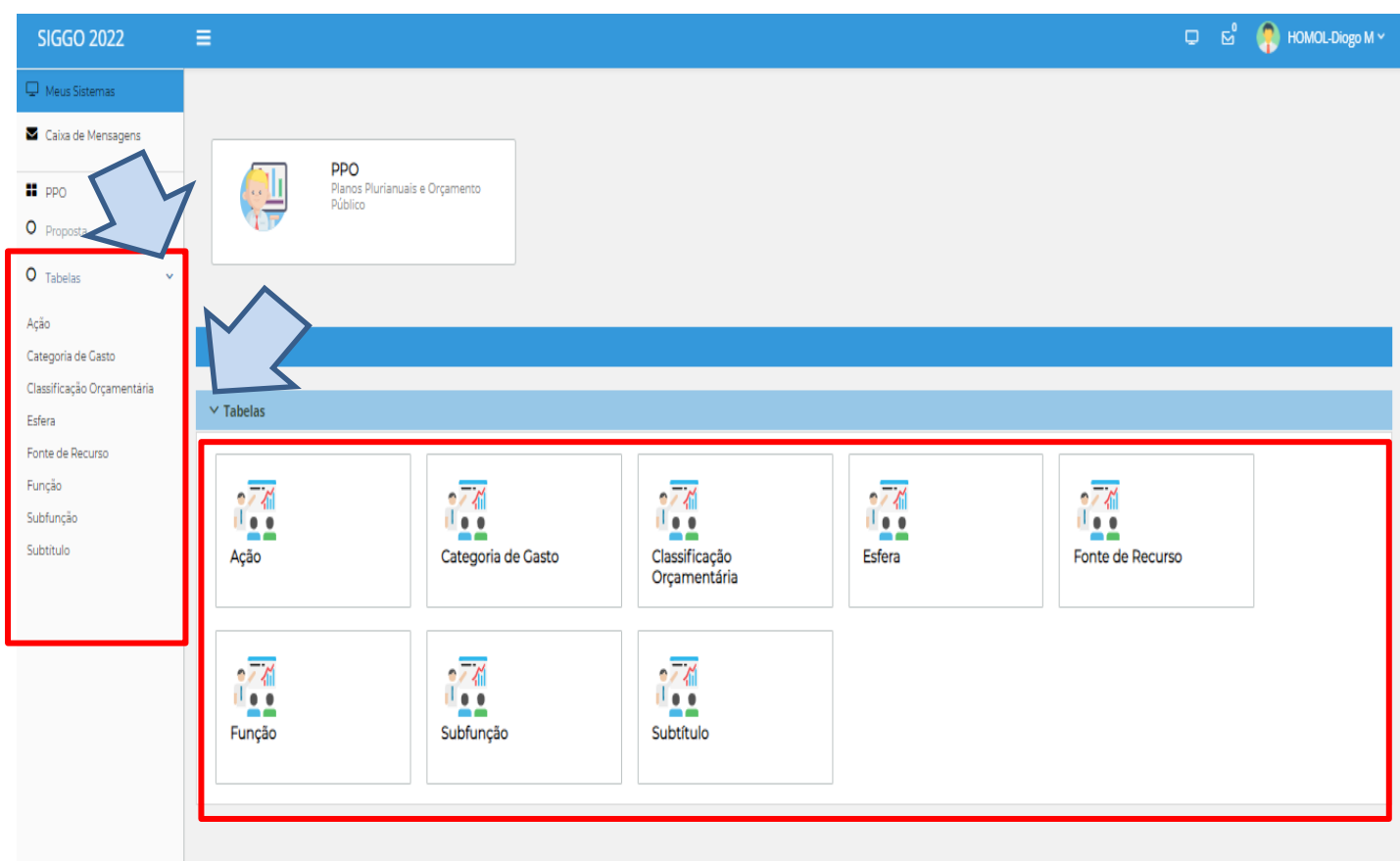
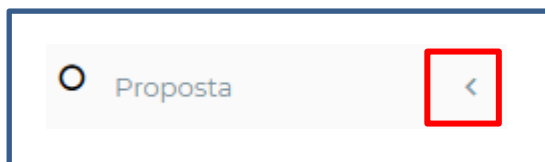
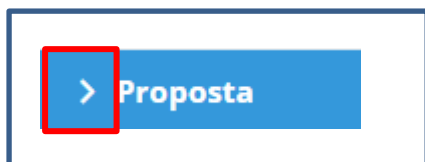


➤ Esse acesso pode ser realizado por meio do menu lateral esquerdo.





- Para acessar as telas de cada menu específico, basta clicar nas “setas laterais” para expandir e/ou minimizar, conforme destacado abaixo:





ATUALIZAÇÃO DE SUBTÍTULO

Para a elaboração da Proposta Orçamentária de 2022, o SIGGo-Web foi carregado com todos os subtítulos já utilizados pela Unidade Orçamentária no exercício anterior.

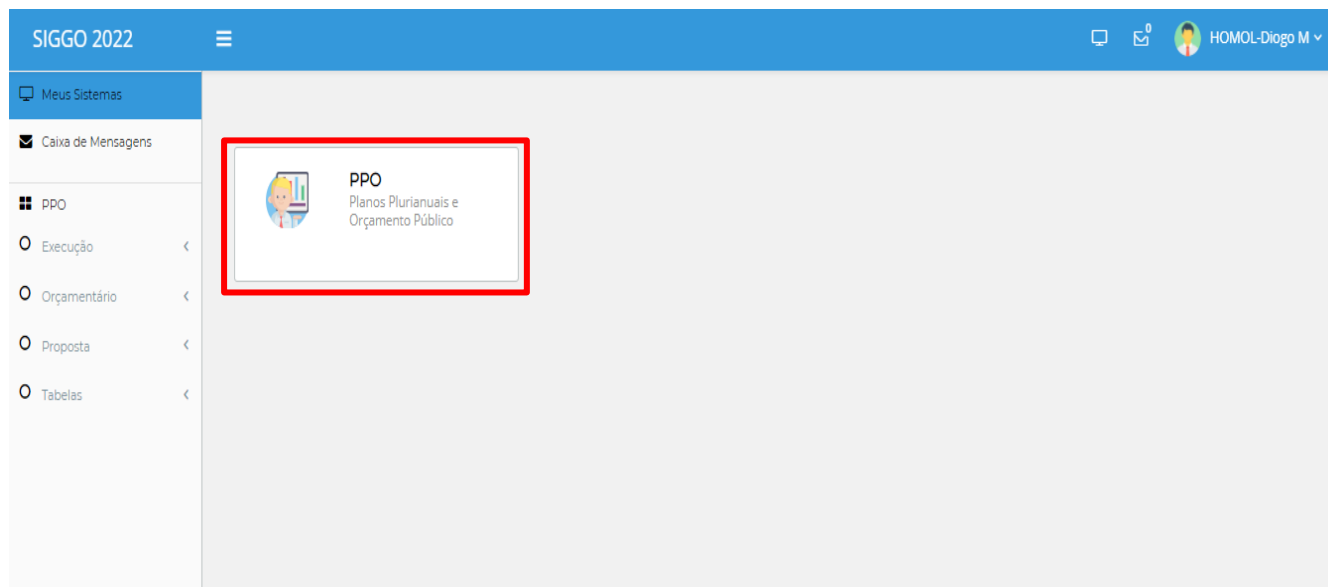
Assim, é importante que o agente de orçamento saiba quais são os subtítulos que foram carregados da base anterior. Dessa forma, deve ser feita a seguinte consulta:

- Acesse o módulo **“SIOP > Planos Plurianuais e Orçamento Público - PPO”**

The screenshot shows the SIGGO (Sistema Integrado de Gestão Governamental) interface. At the top, there is a header with the logo and the text 'Sistema Integrado de Gestão Governamental'. On the right side of the header, there is a user profile indicator 'Você está logado como Diogo Martins' and a 'SAIR' button. Below the header, there is a navigation menu with several items: 'Caixa de Mensagens', 'SIAC', 'SIOP', 'SAG', and 'SEG'. The 'SIOP' menu is expanded, and the 'PPO' option is highlighted with a red box. The 'SIOP' menu also has a minus sign on the right, indicating it is expanded. The 'SAG' and 'SEG' menus have plus signs on the right, indicating they are collapsed.



- Acesse o ambiente **SIOP-Web** (tela branca e azul), onde o usuário deve acessar novamente o Módulo **“Planos Plurianuais e Orçamento Público - PPO”**.













➤ Acesse a tela “Subtítulo”

The screenshot displays the SIGGO 2022 web application interface. At the top, the header shows 'SIGGO 2022' on the left and the user profile 'HOMOL-Diogo M' on the right. A left-hand navigation menu lists several categories: 'Execução', 'Orçamentário', 'Proposta', 'Relatório', and 'Tabelas'. The 'Tabelas' category is expanded, revealing a grid of ten dashboard tiles, each with an icon and a label: 'Ação', 'Categoria de Gasto', 'Classificação Orçamentária', 'Conta Contábil', 'Esfera', 'Fonte de Recurso', 'Função', 'Subfunção', 'Subtítulo', and 'Unidade Gestora'. Two red rectangular boxes are overlaid on the image: one highlights the 'Tabelas' menu item in the left sidebar, and the other highlights the 'Subtítulo' tile in the main content area.



- Na tela “Subtítulo”, deixe em branco os campos “Ação”, “Subtítulo” e “Regionalização” e preencha o campo “Unidade Orçamentária”
- Clique em “Pesquisar”

Unidade Orçamentária	Ação	Código	Subtítulo	Regionalização	Status	Ações
22101 - SECRETARIA DE ESTADO DE OBRAS E INFRAESTRUTURA	1079	0004	CONSTRUÇÃO DE ESPAÇOS ESPORTIVOS-CAMPO DE FUTEBOL	9 - DISTRITO FEDERAL	Ativo	 
22101 - SECRETARIA DE ESTADO DE OBRAS E INFRAESTRUTURA	1079	0005	CONSTRUÇÃO DE ESPAÇOS ESPORTIVOS-GINÁSIO POLIESPOR	2 - REGIÃO II - GAMA	Ativo	 
22101 - SECRETARIA DE ESTADO DE OBRAS E INFRAESTRUTURA	1110	0147	EXECUÇÃO DE OBRAS DE URBANIZAÇÃO--DISTRITO FEDERAL	9 - DISTRITO FEDERAL	Ativo	 
22101 - SECRETARIA DE ESTADO DE OBRAS E INFRAESTRUTURA	1110	0306	EXECUÇÃO DE OBRAS DE URBANIZAÇÃO-PÔR DO SOL- SOL	2 - REGIÃO XXXII - SOL NASCENTE/PÔR DO SOL	Ativo	 

- Existe a possibilidade de se fazer o filtro somente por “Subtítulo”, “Ação”, “Regionalização”, “Status” ou com a combinação desses campos.
- A consulta realizada incluindo somente o código da Unidade Orçamentária irá retornar todos os subtítulos disponíveis para cadastro de despesa na Proposta de Lei Orçamentária de 2022. Foram carregados para o sistema todos os subtítulos já utilizados em 2021.
- Caso o agente de orçamento queira utilizar na Proposta Orçamentária de 2022 um subtítulo já utilizado em exercícios anteriores, mas que **não estava na base de dados do exercício de 2021** (e, portanto, não apareceu na lista de subtítulos) ou queira solicitar a criação de **um novo subtítulo**, deve preencher o formulário disponibilizado no endereço eletrônico <https://www.economia.df.gov.br/ploa-2022/> e enviar, via processo SEI/GDF, à Coordenação Geral do Processo Orçamentário da Subsecretaria de Orçamento Público (SEEC/SEORC/SUOP/UPROMO/COGER).



SECRETARIA DE ECONOMIA – SEEC
SECRETARIA EXECUTIVA DE ORÇAMENTO – SEORC
SUBSECRETARIA DE ORÇAMENTO PÚBLICO – SUOP
UNIDADE DE PROCESSO E MONITORAMENTO ORÇAMENTÁRIOS –
UPROMO
COORDENAÇÃO GERAL DO PROCESSO ORÇAMENTÁRIO – COGER

Anexo do Palácio do Buriti, 10º Andar

Telefones: 3414.6254/3414.6257/3414.6221

E-mail: coger.suop@economia.df.gov.br