



GOVERNO DO DISTRITO FEDERAL

SECRETARIA DE ESTADO DE PLANEJAMENTO, ORÇAMENTO E GESTÃO

SUBSECRETARIA DE GESTÃO DE PESSOAS

COORDENAÇÃO DE GESTÃO DE CARGOS E CARREIRAS

**MÉDIA DE REAJUSTES DAS CARREIRAS
DO GOVERNO DO DISTRITO FEDERAL**

PERÍODO 2003 - 2018



SECRETARIA DE ESTADO DE PLANEJAMENTO, ORÇAMENTO E GESTÃO
SUBSECRETARIA DE GESTÃO DE PESSOAS
COORDENAÇÃO DE GESTÃO DE CARGOS E CARREIRAS

ÍNDICE

CARREIRA	PÁGINA
APOIO AS ATIVIDADES JURÍDICAS	1
APOIO À ASSISTÊNCIA JUDICIÁRIA 2	2
ASSISTÊNCIA À EDUCAÇÃO	3
ASSISTÊNCIA JUDICIÁRIA	4
ASSISTÊNCIA PÚBLICA À SAÚDE	5
ATIVIDADES COMP. DE SEG. PÚBLICA	6
ATIVIDADES CULTURAIS	7
ATIVIDADES DE DEFESA DO CONSUMIDOR 3	8
ATIVIDADES DO HEMOCENTRO	9
ATIVIDADES DO MEIO AMBIENTE 4	10
ATIVIDADES PENITENCIÁRIAS 5	11
ATIVIDADES RODOVIÁRIAS	12
ATIVIDADES DE TRÂNSITO	13
ATIVIDADES EM TRANSP. URBANOS	14
AUDITORIA DE ATIVIDADES URBANAS	15
AUDITORIA DE CONTROLE INTERNO	16
AUDITORIA TRIBUTÁRIA	17
BOMBEIRO MILITAR DO DF	18
CIRURGIÃO-DENTISTA	19
DEFENSOR PÚBLICO	20
DELEGADO DE POLÍCIA	21
DESENV. E FISCALIZAÇÃO AGROPECUÁRIA	22
ENFERMEIRO	23
FISCALIZ. E INSPEÇÃO DE ATIV. URBANA	24
GESTÃO DE APOIO ÀS ATIV. POLICIAIS CIVIS	25
GESTÃO FAZENDÁRIA	26
GESTÃO SUST. DE RESÍDUOS SÓLIDOS 7	27
MAGISTÉRIO PÚBLICO	28
MÉDICA	29
MÚSICO DA ORQUESTRA SINFÔNICA	30
PLANEJAMENTO E GESTÃO URB E REGIONAL	31
POLICIAL MILITAR DO DF	32
POLICIAL CIVIL	33
POLICIAMENTO E FISCALIZ. DE TRÂNSITO	34
POLÍTICAS PÚBL. E GESTÃO GOVERN - PPGG.	35
PROCURADOR DO DF	36
PÚBLICA DE ASSISTÊNCIA SOCIAL	37
REGULAÇÃO DE SERVIÇOS PÚBLICO 6	38
SOCIOEDUCATIVA	39
VIG. AMB. E ATENÇÃO COMUNITÁRIA À SAÚDE	40
TABELA COM A MÉDIA DE REAJUSTES DAS CARREIRAS DO GDF - PERÍODO: 2003 À 2018	41
GRÁFICO COM A MÉDIA DE REAJUSTES DAS CARREIRAS DO GDF - PERÍODO: 2003 À 2018	43
TABELA COM A MÉDIA DE REAJUSTES DAS CARREIRAS DO GDF - PERÍODO: 2011 À 2015	44
GRÁFICO COM A MÉDIA DE REAJUSTES DAS CARREIRAS DO GDF - PERÍODO: 2011 À 2015	46
TABELA COM A MÉDIA DE REAJUSTES DAS CARREIRAS DO GDF - PERÍODO: 2011 À 2014	47
GRÁFICO COM A MÉDIA DE REAJUSTES DAS CARREIRAS DO GDF - PERÍODO: 2011 À 2014	49

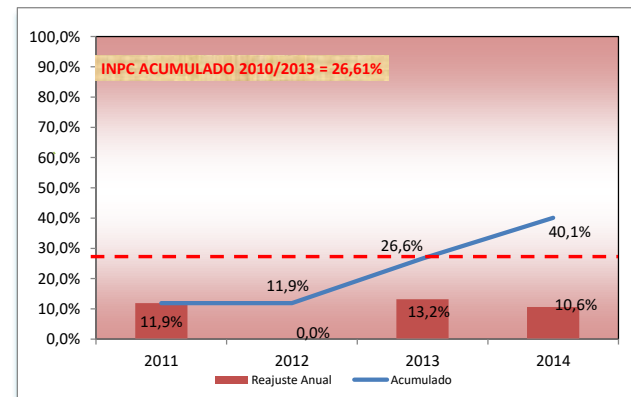
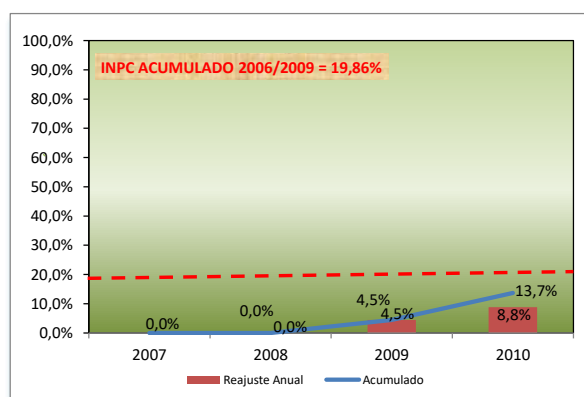
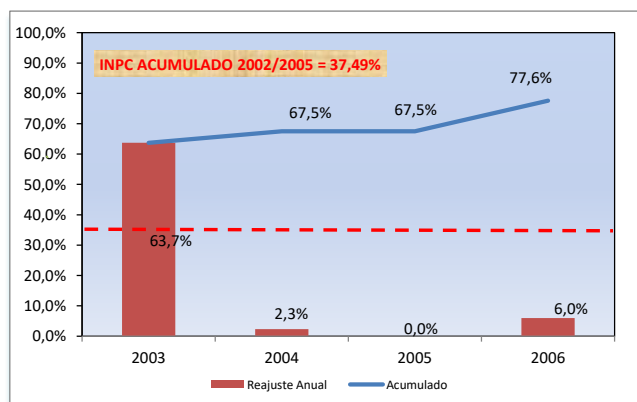
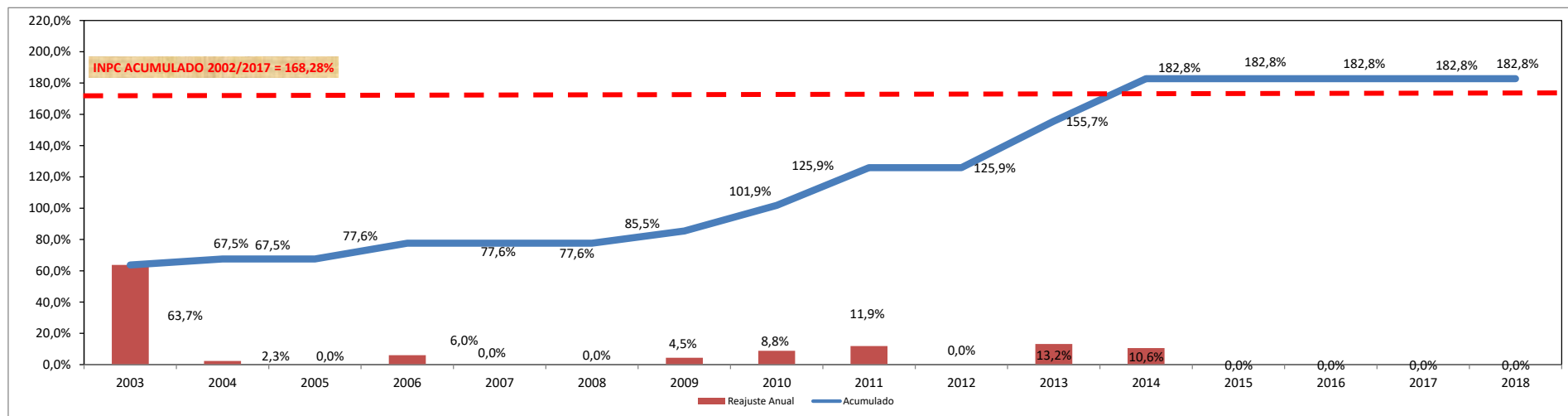


SECRETARIA DE ESTADO DE PLANEJAMENTO, ORÇAMENTO E GESTÃO
SUBSECRETARIA DE GESTÃO DE PESSOAS
COORDENAÇÃO DE GESTÃO DE CARGOS E CARREIRAS

APOIO AS ATIVIDADES JURÍDICAS	2003	2004	2005	2006	2007	2008	2009	2010	2011	2012	2013	2014	2015	2016	2017	2018	Reaj Acum 2003-2018
Reajuste Anual	63,7%	2,3%	0,0%	6,0%	0,0%	0,0%	4,5%	8,8%	11,9%	0,0%	13,2%	10,6%	0,0%	0,0%	0,0%	0,0%	182,8%
Acumulado	63,7%	67,5%	67,5%	77,6%	77,6%	77,6%	85,5%	101,9%	125,9%	125,9%	155,7%	182,8%	182,8%	182,8%	182,8%	182,8%	182,8%

Reajuste Anual	63,7%	2,3%	0,0%	6,0%	0,0%	0,0%	4,5%	8,8%	11,9%	0,0%	13,2%	10,6%	0,0%	0,0%	0,0%	0,0%
Acumulado	63,7%	67,5%	67,5%	77,6%	0,0%	0,0%	4,5%	13,7%	11,9%	11,9%	26,6%	40,1%	0,0%	0,0%	0,0%	0,0%

PERCENTUAL MÉDIO DE REAJUSTE - POR CARREIRA - PERÍODO 2003-2018
APOIO AS ATIVIDADES JURÍDICAS



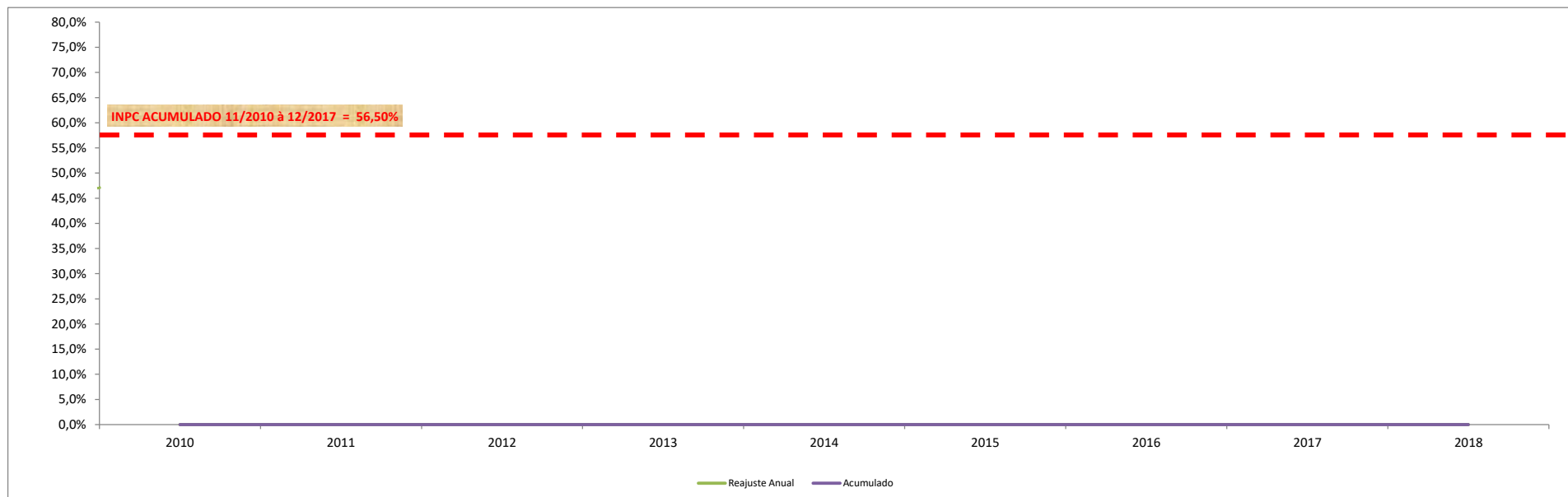


SECRETARIA DE ESTADO DE PLANEJAMENTO, ORÇAMENTO E GESTÃO
SUBSECRETARIA DE GESTÃO DE PESSOAS
COORDENAÇÃO DE GESTÃO DE CARGOS E CARREIRAS

APOIO À ASSISTÊNCIA JUDICIÁRIA 2	2003	2004	2005	2006	2007	2008	2009	2010	2011	2012	2013	2014	2015	2016	2017	2018	Reaj. Acum. 2010-2018
Reajuste Anual								0,0%	0,0%	0,0%	0,0%	0,0%	0,0%	0,0%	0,0%	0,0%	0,0%
Acumulado								0,0%	0,0%	0,0%	0,0%	0,0%	0,0%	0,0%	0,0%	0,0%	0,0%

Carreira criada pela Lei nº 4.516 de 25/10/2010, sem registro de aumento.

PERCENTUAL DE REAJUSTE POR CARREIRA - PERÍODO 2010-2018
APOIO À ASSISTÊNCIA JUDICIÁRIA

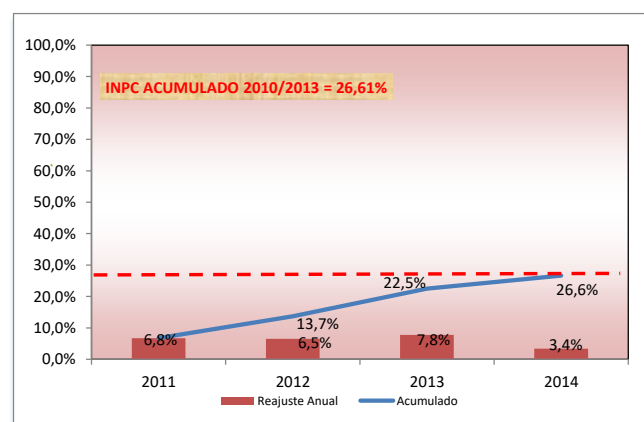
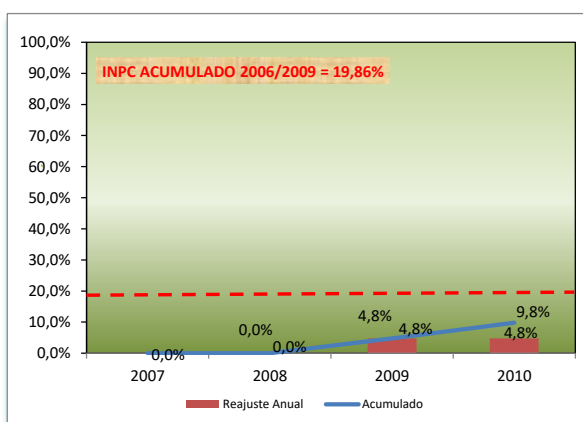
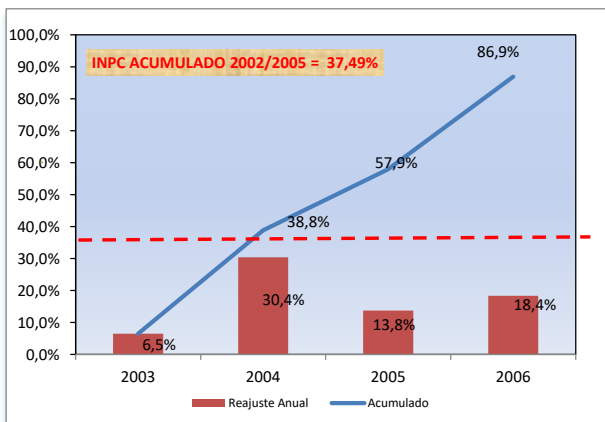
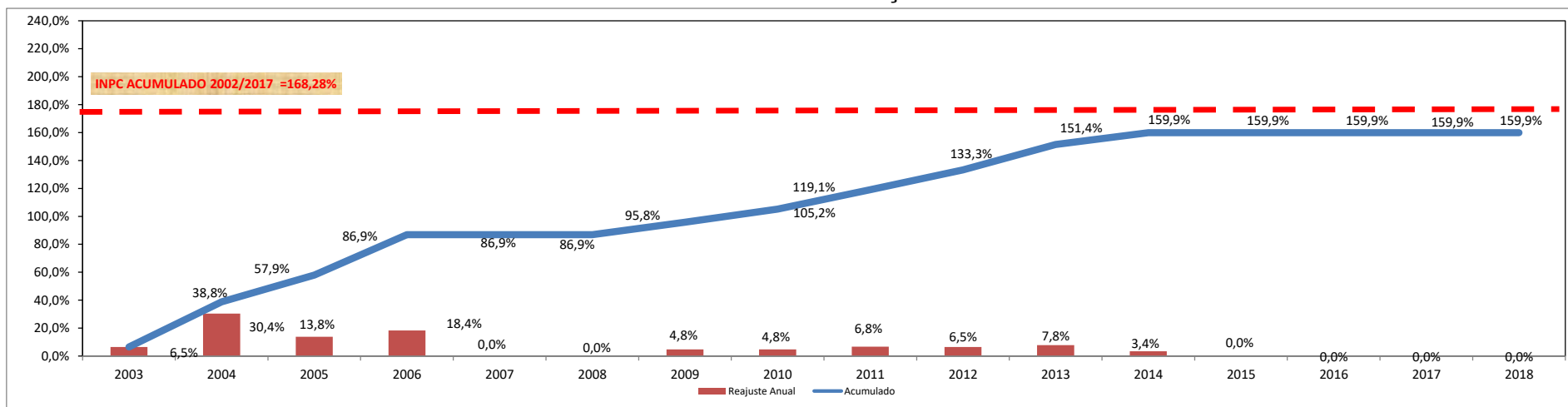




SECRETARIA DE ESTADO DE PLANEJAMENTO, ORÇAMENTO E GESTÃO
SUBSECRETARIA DE GESTÃO DE PESSOAS
COORDENAÇÃO DE GESTÃO DE CARGOS E CARREIRAS

ASSISTÊNCIA À EDUCAÇÃO	2003	2004	2005	2006	2007	2008	2009	2010	2011	2012	2013	2014	2015	2016	2017	2018	Reaj Acum 2003-2018
Reajuste Anual	6,5%	30,4%	13,8%	18,4%	0,0%	0,0%	4,8%	4,8%	6,8%	6,5%	7,8%	3,4%	0,0%	0,0%	0,0%	0,0%	159,9%
Acumulado	6,5%	38,8%	57,9%	86,9%	86,9%	86,9%	95,8%	105,2%	119,1%	133,3%	151,4%	159,9%	159,9%	159,9%	159,9%	159,9%	
Reajuste Anual	6,5%	30,4%	13,8%	18,4%	0,0%	0,0%	4,8%	4,8%	6,8%	6,5%	7,8%	3,4%	0,0%	0,0%	0,0%	0,0%	159,9%
Acumulado	6,5%	38,8%	57,9%	86,9%	0,0%	0,0%	4,8%	9,8%	6,8%	13,7%	22,5%	26,6%	0,0%	0,0%	0,0%	0,0%	

PERCENTUAL MÉDIO DE REAJUSTE - POR CARREIRA - PERÍODO 2003-2018
ASSISTÊNCIA À EDUCAÇÃO



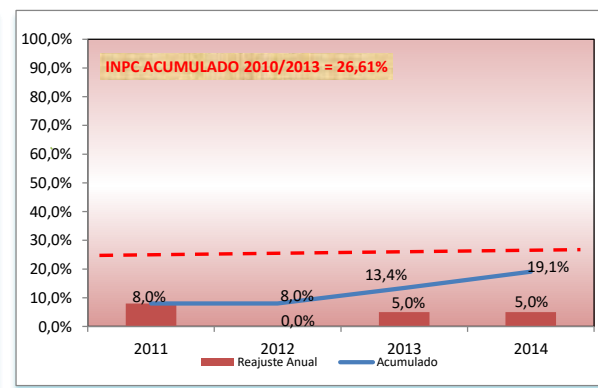
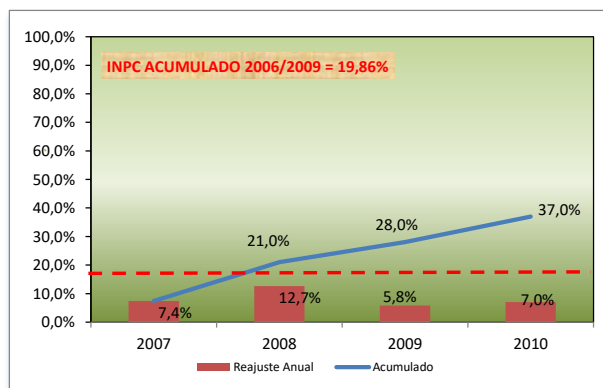
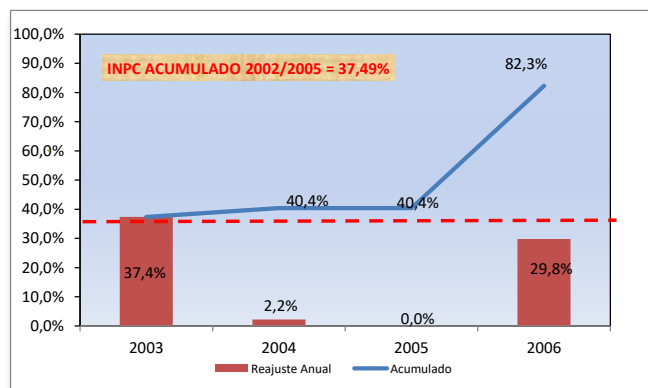
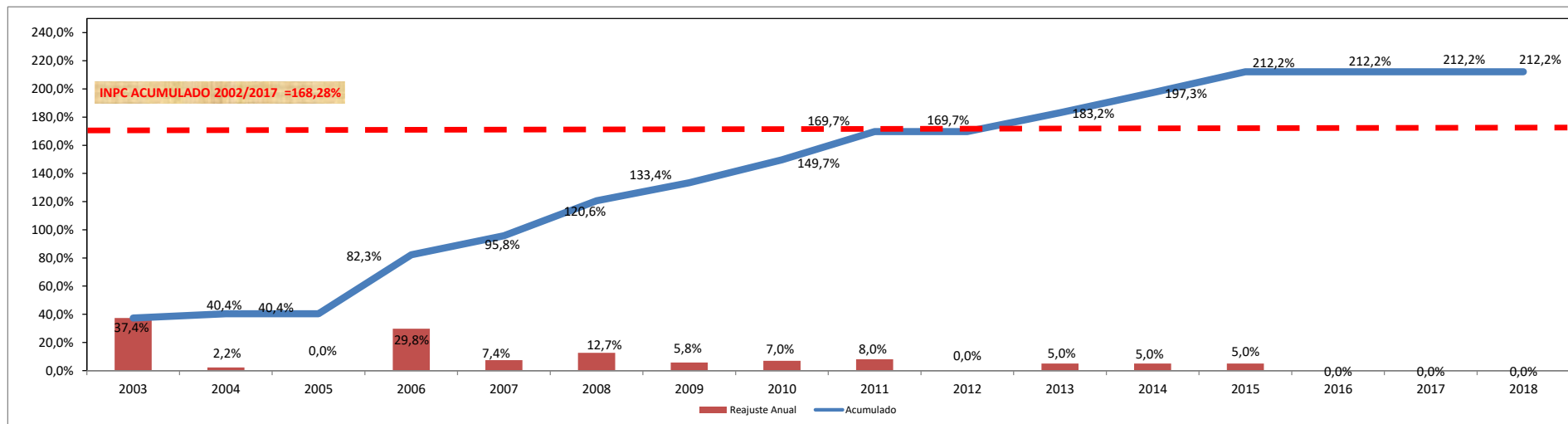


SECRETARIA DE ESTADO DE PLANEJAMENTO, ORÇAMENTO E GESTÃO
SUBSECRETARIA DE GESTÃO DE PESSOAS
COORDENAÇÃO DE GESTÃO DE CARGOS E CARREIRAS

ASSISTÊNCIA JUDICIÁRIA	2003	2004	2005	2006	2007	2008	2009	2010	2011	2012	2013	2014	2015	2016	2017	2018	Reaj. Acum. 2003-2018
Reajuste Anual	37,4%	2,2%	0,0%	29,8%	7,4%	12,7%	5,8%	7,0%	8,0%	0,0%	5,0%	5,0%	5,0%	0,0%	0,0%	0,0%	212,2%
Acumulado	37,4%	40,4%	40,4%	82,3%	95,8%	120,6%	133,4%	149,7%	169,7%	169,7%	183,2%	197,3%	212,2%	212,2%	212,2%	212,2%	212,2%

Reajuste Anual	37,4%	2,2%	0,0%	29,8%	7,4%	12,7%	5,8%	7,0%	8,0%	0,0%	5,0%	5,0%	5,0%	0,0%	0,0%	0,0%
Acumulado	37,4%	40,4%	40,4%	82,3%	7,4%	21,0%	28,0%	37,0%	8,0%	8,0%	13,4%	19,1%	5,0%	5,0%	5,0%	5,0%

PERCENTUAL MÉDIO DE REAJUSTE - POR CARREIRA - PERÍODO 2003-2018
ASSISTÊNCIA JUDICIÁRIA

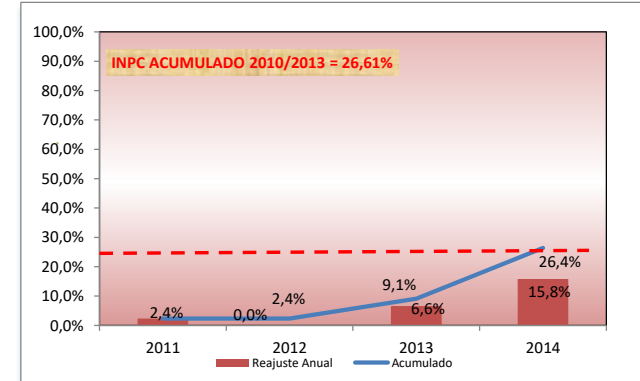
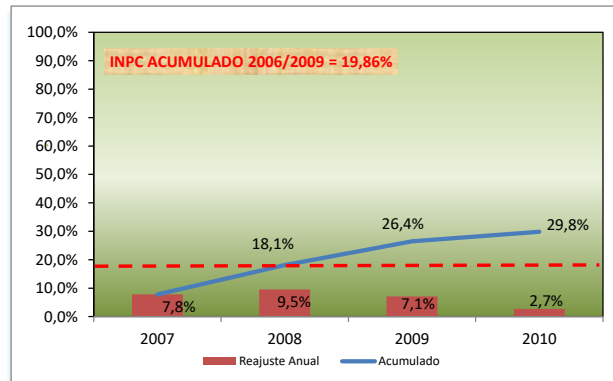
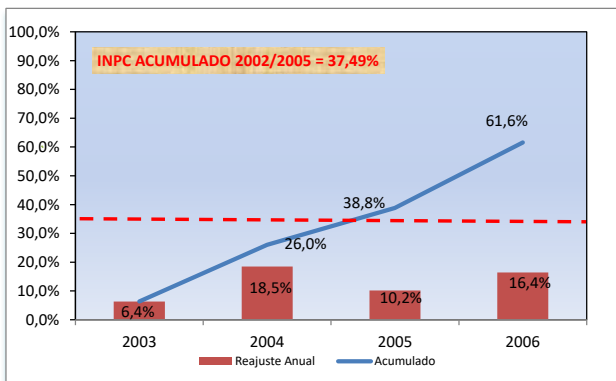
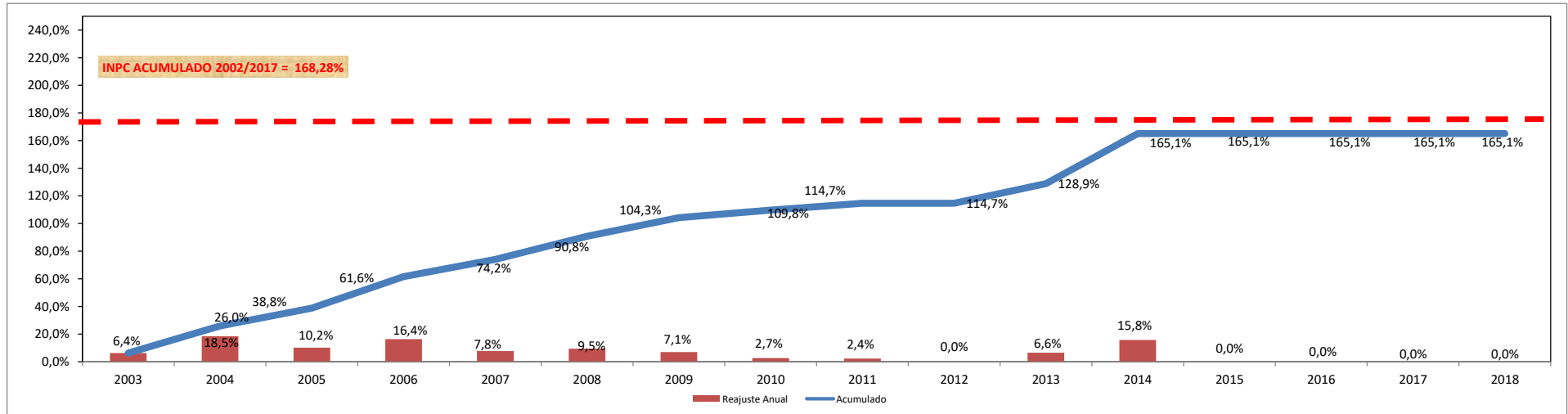




SECRETARIA DE ESTADO DE PLANEJAMENTO, ORÇAMENTO E GESTÃO
SUBSECRETARIA DE GESTÃO DE PESSOAS
COORDENAÇÃO DE GESTÃO DE CARGOS E CARREIRAS

ASSISTÊNCIA PÚBLICA À SAÚDE	2003	2004	2005	2006	2007	2008	2009	2010	2011	2012	2013	2014	2015	2016	2017	2018	Reaj. Acum. 2003-2018
Reajuste Anual	6,4%	18,5%	10,2%	16,4%	7,8%	9,5%	7,1%	2,7%	2,4%	0,0%	6,6%	15,8%	0,0%	0,0%	0,0%	0,0%	165,1%
Acumulado	6,4%	26,0%	38,8%	61,6%	74,2%	90,8%	104,3%	109,8%	114,7%	114,7%	128,9%	165,1%	165,1%	165,1%	165,1%	165,1%	
Reajuste Anual	6,4%	18,5%	10,2%	16,4%	7,8%	9,5%	7,1%	2,7%	2,4%	0,0%	6,6%	15,8%	0,0%	0,0%	0,0%	0,0%	165,1%
Acumulado	6,4%	26,0%	38,8%	61,6%	78,8%	18,1%	26,4%	29,8%	2,4%	2,4%	9,1%	26,4%	0,0%	0,0%	0,0%	0,0%	

PERCENTUAL MÉDIO DE REAJUSTE - POR CARREIRA - PERÍODO 2003-2018
ASSISTÊNCIA PÚBLICA À SAÚDE

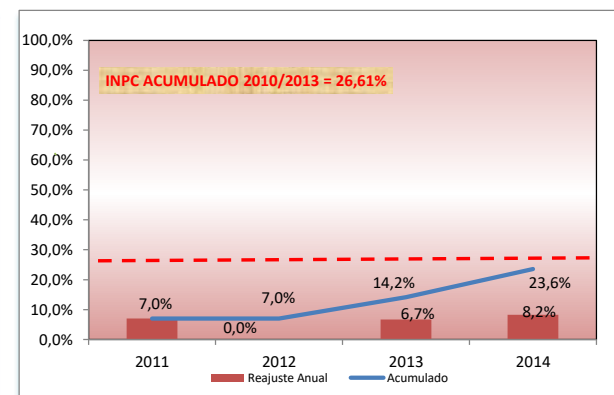
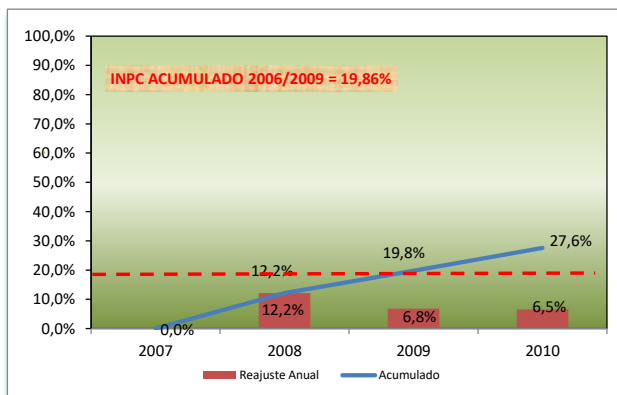
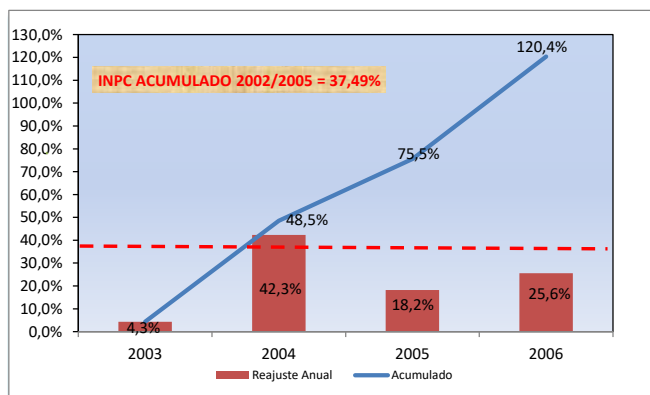
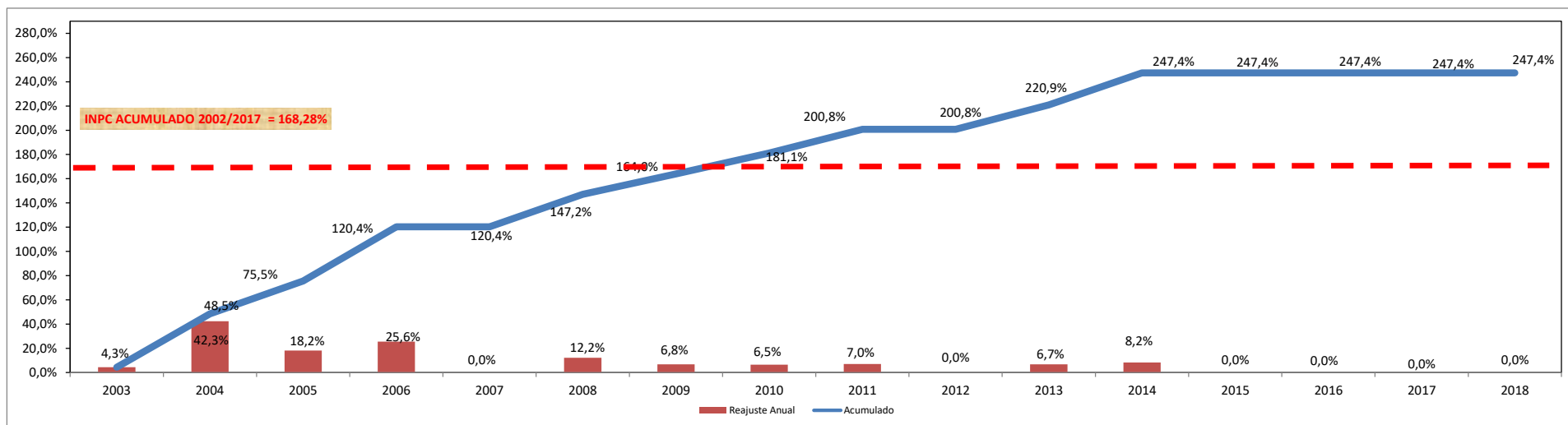




SECRETARIA DE ESTADO DE PLANEJAMENTO, ORÇAMENTO E GESTÃO
SUBSECRETARIA DE GESTÃO DE PESSOAS
COORDENAÇÃO DE GESTÃO DE CARGOS E CARREIRAS

ATIVIDADES COMP. DE SEG. PÚBLICA	2003	2004	2005	2006	2007	2008	2009	2010	2011	2012	2013	2014	2015	2016	2017	2018	Reaj. Acum. 2003-2018
Reajuste Anual	4,3%	42,3%	18,2%	25,6%	0,0%	12,2%	6,8%	6,5%	7,0%	0,0%	6,7%	8,2%	0,0%	0,0%	0,0%	0,0%	247,4%
Acumulado	4,3%	48,5%	75,5%	120,4%	120,4%	147,2%	164,0%	181,1%	200,8%	200,8%	220,9%	247,4%	247,4%	247,4%	247,4%	247,4%	
Reajuste Anual	4,3%	42,3%	18,2%	25,6%	0,0%	12,2%	6,8%	6,5%	7,0%	0,0%	6,7%	8,2%	0,0%	0,0%	0,0%	0,0%	247,4%
Acumulado	4,3%	48,5%	75,5%	120,4%	0,0%	12,2%	19,8%	27,6%	7,0%	7,0%	14,2%	23,6%	0,0%	0,0%	0,0%	0,0%	

PERCENTUAL MÉDIO DE REAJUSTE - POR CARREIRA - PERÍODO 2003-2018
ATIVIDADES COMP. DE SEG. PÚBLICA



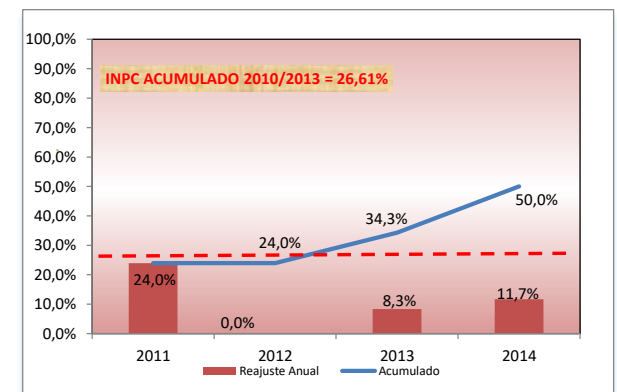
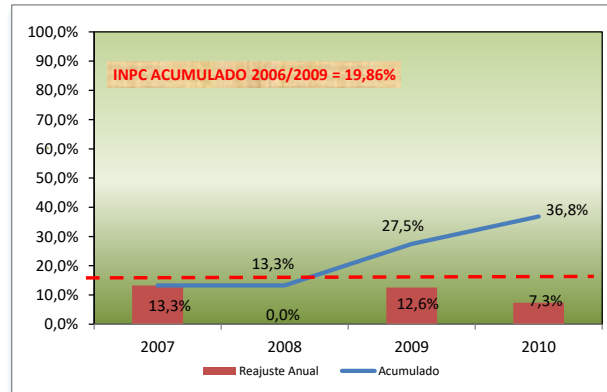
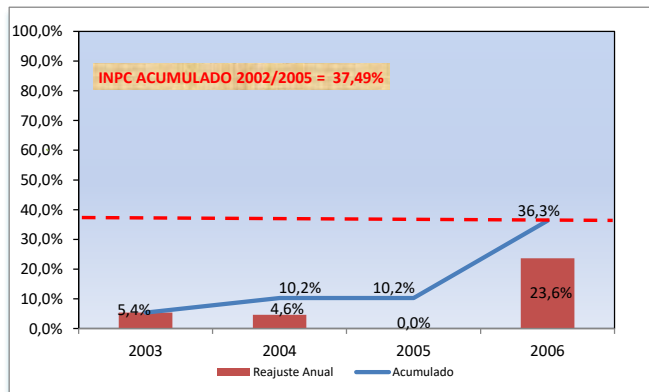
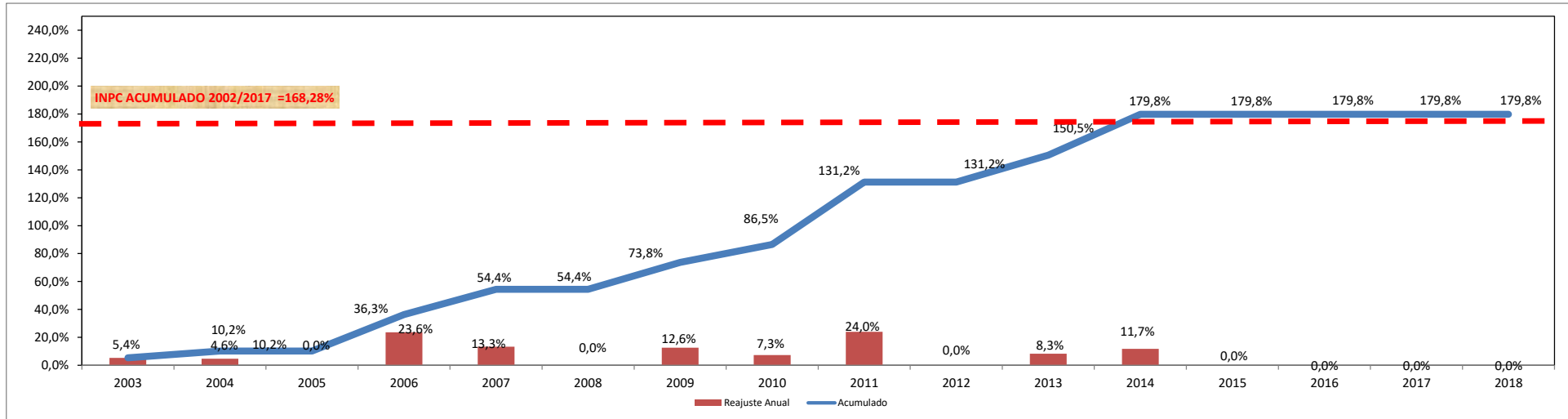


SECRETARIA DE ESTADO DE PLANEJAMENTO, ORÇAMENTO E GESTÃO
SUBSECRETARIA DE GESTÃO DE PESSOAS
COORDENAÇÃO DE GESTÃO DE CARGOS E CARREIRAS

ATIVIDADES CULTURAIS	2003	2004	2005	2006	2007	2008	2009	2010	2011	2012	2013	2014	2015	2016	2017	2018	Reaj. Acum. 2003-2018
Reajuste Anual	5,4%	4,6%	0,0%	23,6%	13,3%	0,0%	12,6%	7,3%	24,0%	0,0%	8,3%	11,7%	0,0%	0,0%	0,0%	0,0%	
Acumulado	5,4%	10,2%	10,2%	36,3%	54,4%	54,4%	73,8%	86,5%	131,2%	131,2%	150,5%	179,8%	179,8%	179,8%	179,8%	179,8%	179,8%

Reajuste Anual	5,4%	4,6%	0,0%	23,6%	13,3%	0,0%	12,6%	7,3%	24,0%	0,0%	8,3%	11,7%	0,0%	0,0%	0,0%	0,0%	
Acumulado	5,4%	10,2%	10,2%	36,3%	54,4%	54,4%	73,8%	86,5%	131,2%	131,2%	150,5%	179,8%	179,8%	179,8%	179,8%	179,8%	179,8%

PERCENTUAL MÉDIO DE REAJUSTE - POR CARREIRA - PERÍODO 2003-2018
ATIVIDADES CULTURAIS



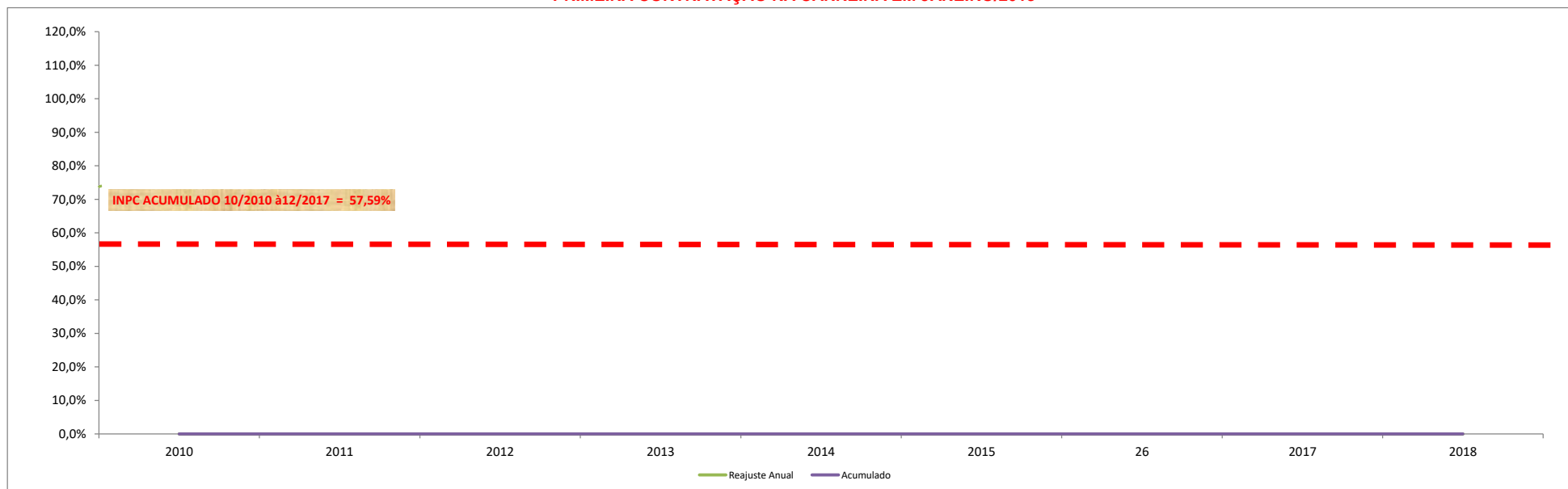


SECRETARIA DE ESTADO DE PLANEJAMENTO, ORÇAMENTO E GESTÃO
SUBSECRETARIA DE GESTÃO DE PESSOAS
COORDENAÇÃO DE GESTÃO DE CARGOS E CARREIRAS

ATIVIDADES DE DEFESA DO CONSU	2003	2004	2005	2006	2007	2008	2009	2010	2011	2012	2013	2014	2015	26	2017	2018	Reaj. Acum. 2003-2018	
Reajuste Anual								0,0%	0,0%	0,0%	0,0%	0,0%	0,0%	0,0%	0,0%	0,0%	0,0%	0,0%
Acumulado								0,0%	0,0%	0,0%	0,0%	0,0%	0,0%	0,0%	0,0%	0,0%	0,0%	
Reajuste Anual								0,0%	0,0%	0,0%	0,0%	0,0%	0,0%	0,0%	0,0%	0,0%	0,0%	
Acumulado								0,0%	0,0%	0,0%	0,0%	0,0%	0,0%	0,0%	0,0%	0,0%	0,0%	

Carreira criada pela Lei nº 4.502, de 20/09/2010, sem registro de aumento. Houve nomeação em janeiro/2013.

PERCENTUAL MÉDIO DE REAJUSTE - POR CARREIRA - PERÍODO 2010-2018
ATIVIDADES DE DEFESA DO CONSUMIDOR
PRIMEIRA CONTRATAÇÃO NA CARREIRA EM JANEIRO/2013

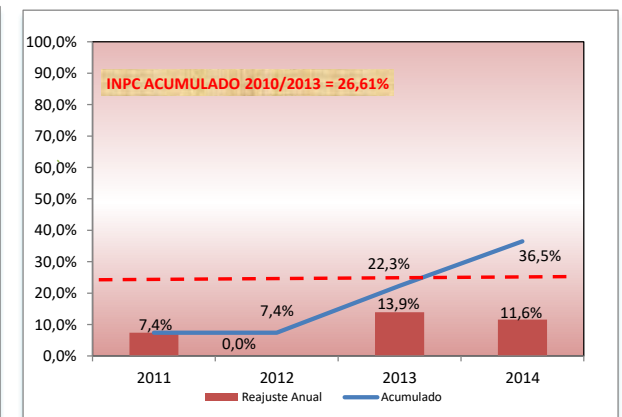
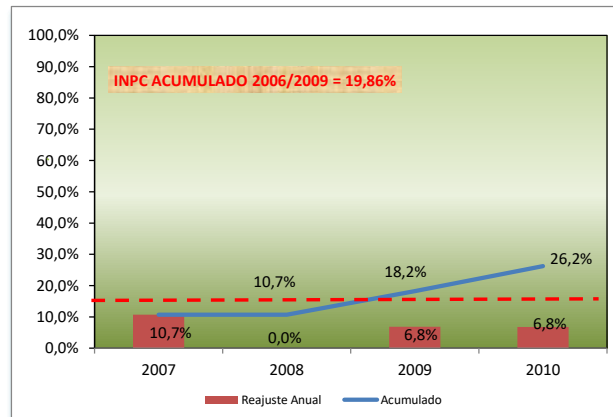
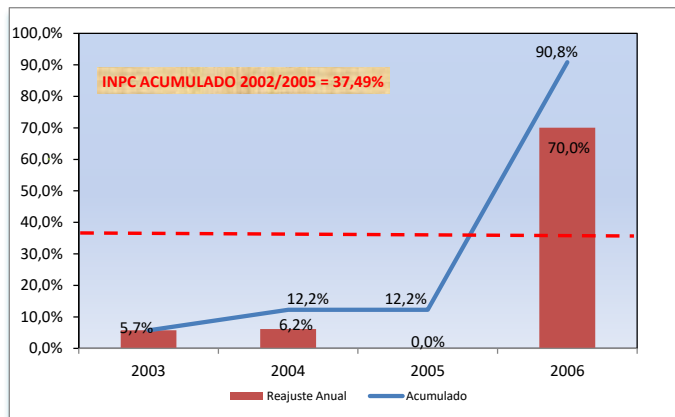
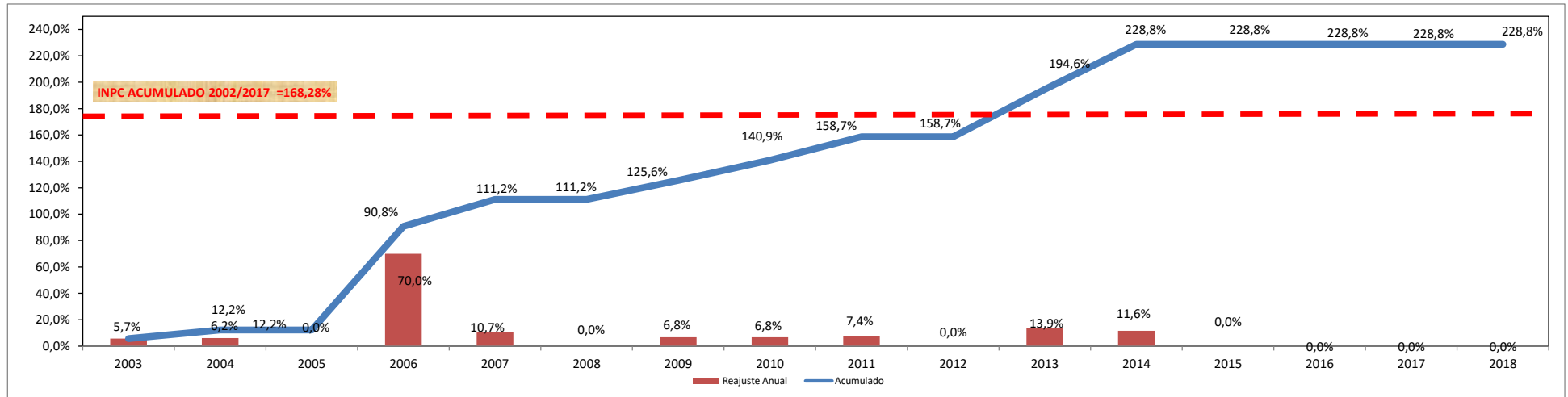




SECRETARIA DE ESTADO DE PLANEJAMENTO, ORÇAMENTO E GESTÃO
SUBSECRETARIA DE GESTÃO DE PESSOAS
COORDENAÇÃO DE GESTÃO DE CARGOS E CARREIRAS

ATIVIDADES DO HEMOCENTRO	2003	2004	2005	2006	2007	2008	2009	2010	2011	2012	2013	2014	2015	2016	2017	2018	Reaj. Acum. 2003-2018
Reajuste Anual	5,7%	6,2%	0,0%	70,0%	10,7%	0,0%	6,8%	6,8%	7,4%	0,0%	13,9%	11,6%	0,0%	0,0%	0,0%	0,0%	228,8%
Acumulado	5,7%	12,2%	12,2%	90,8%	111,2%	111,2%	125,6%	140,9%	158,7%	158,7%	194,6%	228,8%	228,8%	228,8%	228,8%	228,8%	
Reajuste Anual	5,7%	6,2%	0,0%	70,0%	10,7%	0,0%	6,8%	6,8%	7,4%	0,0%	13,9%	11,6%	0,0%	0,0%	0,0%	0,0%	228,8%
Acumulado	5,7%	12,2%	12,2%	90,8%	10,7%	10,7%	18,2%	26,2%	7,4%	7,4%	22,3%	36,5%	0,0%	0,0%	0,0%	0,0%	

PERCENTUAL MÉDIO DE REAJUSTE - POR CARREIRA - PERÍODO 2003-2018
ATIVIDADES DO HEMOCENTRO





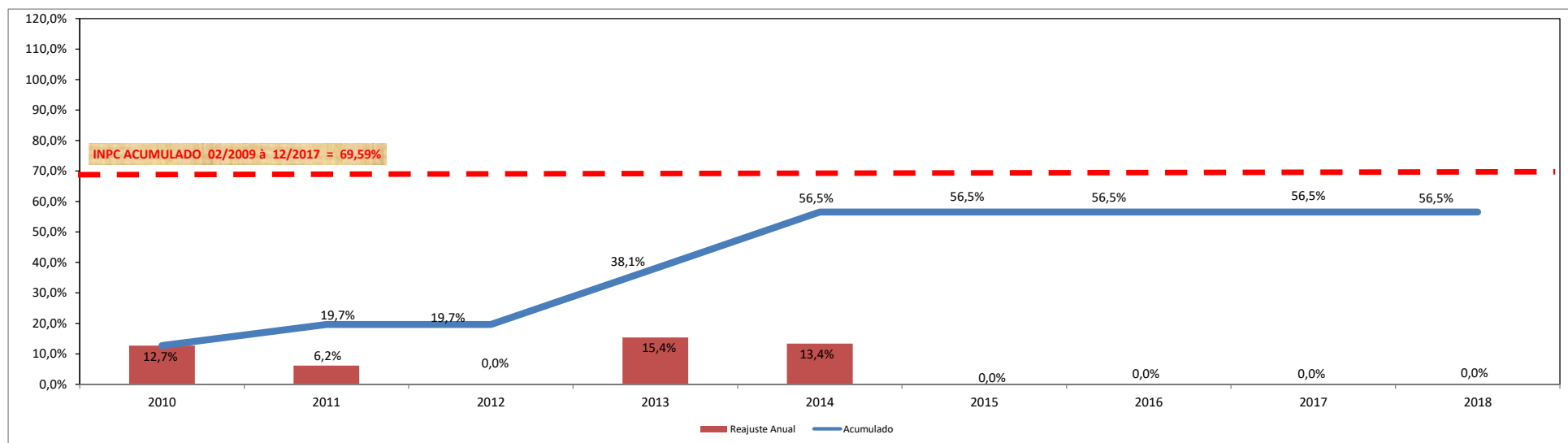
SECRETARIA DE ESTADO DE PLANEJAMENTO, ORÇAMENTO E GESTÃO
SUBSECRETARIA DE GESTÃO DE PESSOAS
COORDENAÇÃO DE GESTÃO DE CARGOS E CARREIRAS

ATIVIDADES DO MEIO AMBIENTE 4	2003	2004	2005	2006	2007	2008	2009	2010	2011	2012	2013	2014	2015	2016	2017	2018	Reaj. Acum. 2003-2018
Reajuste Anual								12,7%	6,2%	0,0%	15,4%	13,4%	0,0%	0,0%	0,0%	0,0%	
Acumulado								12,7%	19,7%	19,7%	38,1%	56,5%	56,5%	56,5%	56,5%	56,5%	56,5%

Reajuste Anual								12,7%	6,2%	0,0%	15,4%	13,4%	0,0%	0,0%	0,0%	0,0%
Acumulado								12,7%	19,7%	19,7%	38,1%	56,5%	0,0%	0,0%	0,0%	0,0%

Carreira criada pela Lei nº 4.302 de 27/01/2009, sem registro de aumento. Houve nomeação em outubro/2009.

PERCENTUAL MÉDIO DE REAJUSTE - POR CARREIRA - PERÍODO 2010-2018
ATIVIDADES DO MEIO AMBIENTE

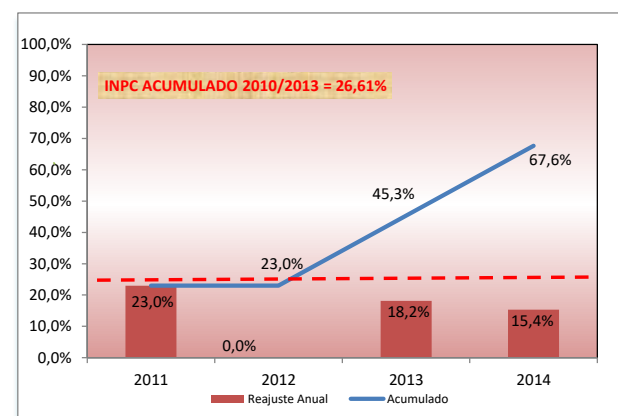
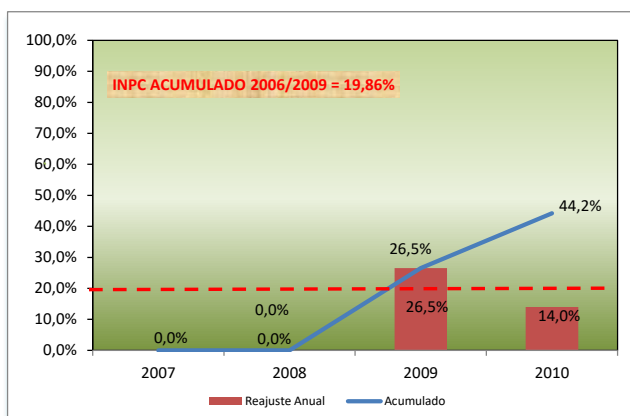
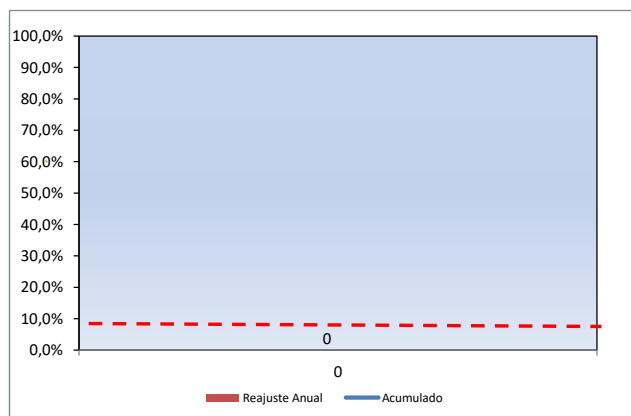
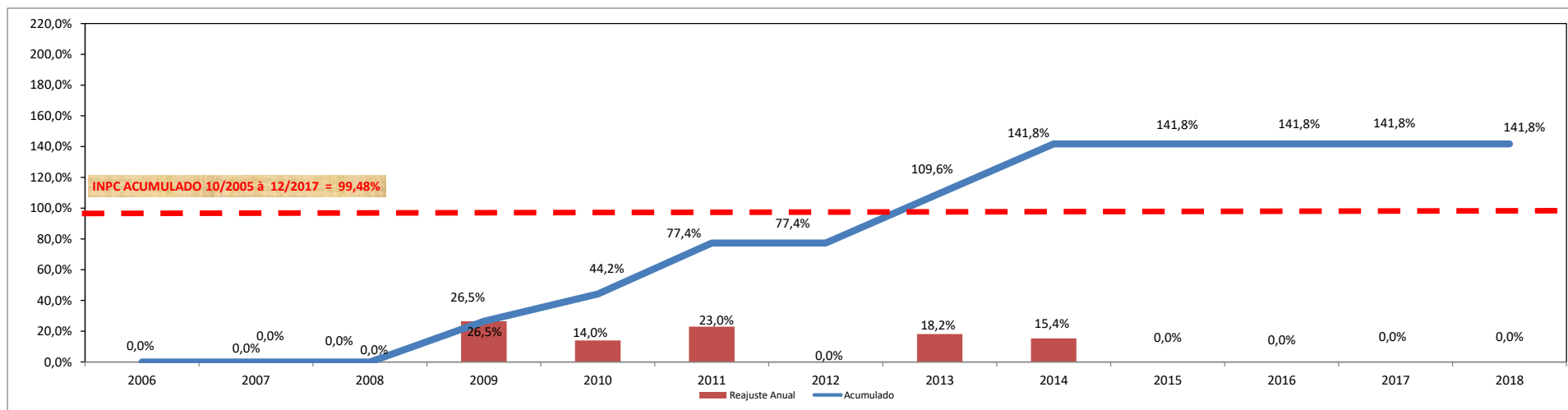




SECRETARIA DE ESTADO DE PLANEJAMENTO, ORÇAMENTO E GESTÃO
SUBSECRETARIA DE GESTÃO DE PESSOAS
COORDENAÇÃO DE GESTÃO DE CARGOS E CARREIRAS

ATIVIDADES PENITENCIÁRIAS 5	2003	2004	2005	2006	2007	2008	2009	2010	2011	2012	2013	2014	2015	2016	2017	2018	Reaj. Acum. 2003-2018
Reajuste Anual				0,0%	0,0%	0,0%	26,5%	14,0%	23,0%	0,0%	18,2%	15,4%	0,0%	0,0%	0,0%	0,0%	141,8%
Acumulado				0,0%	0,0%	0,0%	26,5%	44,2%	77,4%	77,4%	109,6%	141,8%	141,8%	141,8%	141,8%	141,8%	
Reajuste Anual				0,0%	0,0%	0,0%	26,5%	14,0%	23,0%	0,0%	18,2%	15,4%	0,0%	0,0%	0,0%	0,0%	
Acumulado				0,0%	0,0%	0,0%	26,5%	44,2%	23,0%	23,0%	45,3%	67,6%	0,0%	0,0%	0,0%	0,0%	

PERCENTUAL MÉDIO DE REAJUSTE - POR CARREIRA - PERÍODO 2006-2018
ATIVIDADES PENITENCIÁRIAS



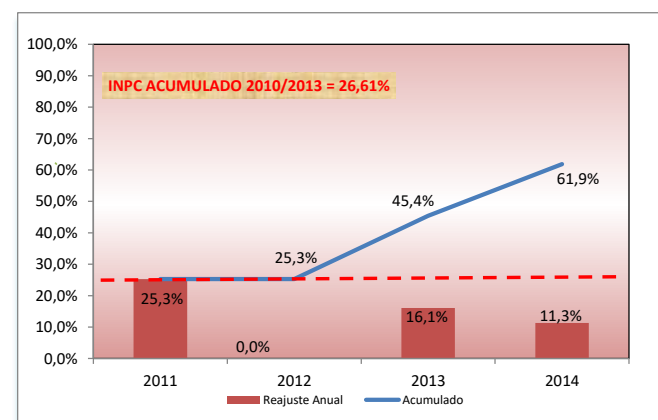
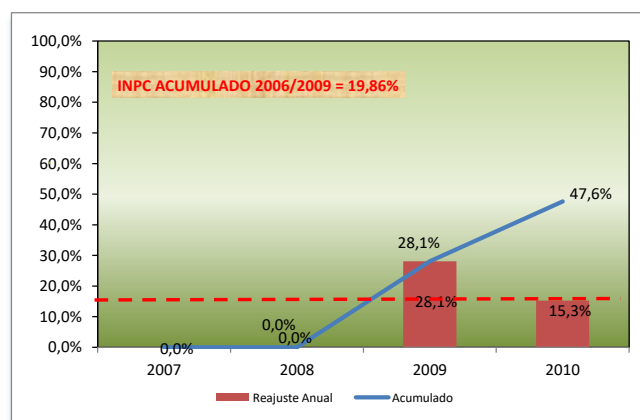
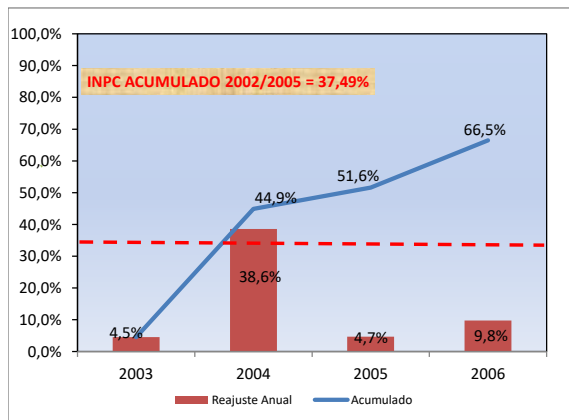
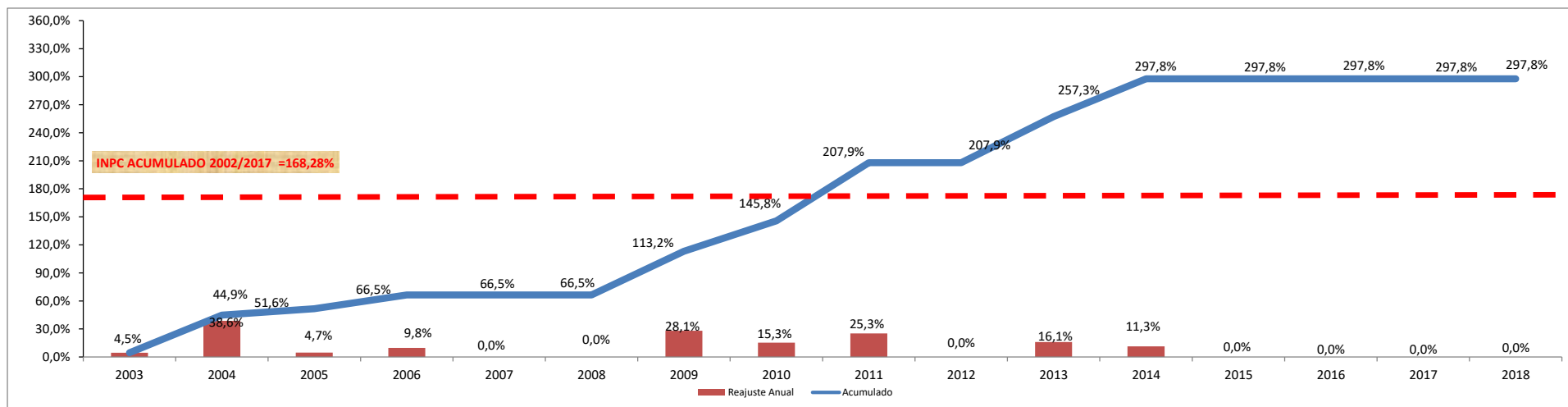


SECRETARIA DE ESTADO DE PLANEJAMENTO, ORÇAMENTO E GESTÃO
SUBSECRETARIA DE GESTÃO DE PESSOAS
COORDENAÇÃO DE GESTÃO DE CARGOS E CARREIRAS

ATIVIDADES RODOVIÁRIAS	2003	2004	2005	2006	2007	2008	2009	2010	2011	2012	2013	2014	2015	2016	2017	2018	Reaj. Acum. 2003-2018
Reajuste Anual	4,5%	38,6%	4,7%	9,8%	0,0%	0,0%	28,1%	15,3%	25,3%	0,0%	16,1%	11,3%	0,0%	0,0%	0,0%	0,0%	297,8%
Acumulado	4,5%	44,9%	51,6%	66,5%	66,5%	66,5%	113,2%	145,8%	207,9%	207,9%	257,3%	297,8%	297,8%	297,8%	297,8%	297,8%	297,8%

Reajuste Anual	4,5%	38,6%	4,7%	9,8%	0,0%	0,0%	28,1%	15,3%	25,3%	0,0%	16,1%	11,3%	0,0%	0,0%	0,0%	0,0%
Acumulado	4,5%	44,9%	51,6%	66,5%	66,5%	66,5%	113,2%	145,8%	207,9%	207,9%	257,3%	297,8%	297,8%	297,8%	297,8%	297,8%

PERCENTUAL MÉDIO DE REAJUSTE - POR CARREIRA - PERÍODO 2003-2018
ATIVIDADES RODOVIÁRIAS

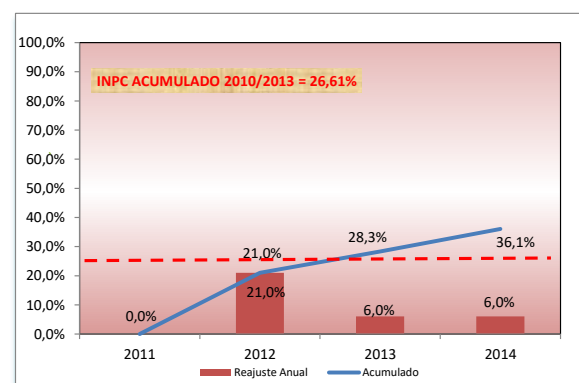
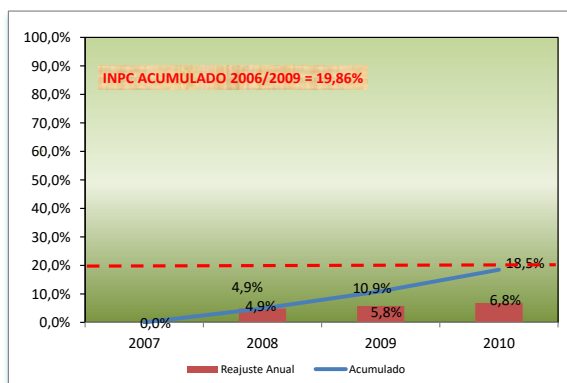
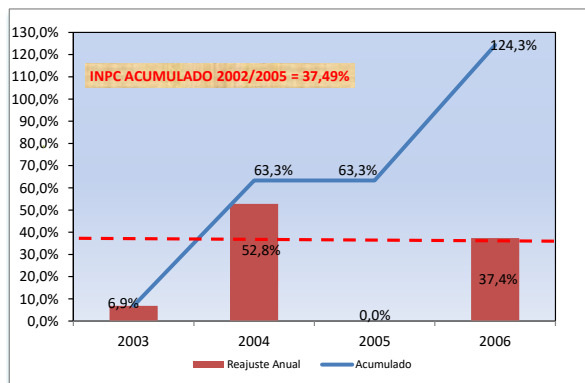
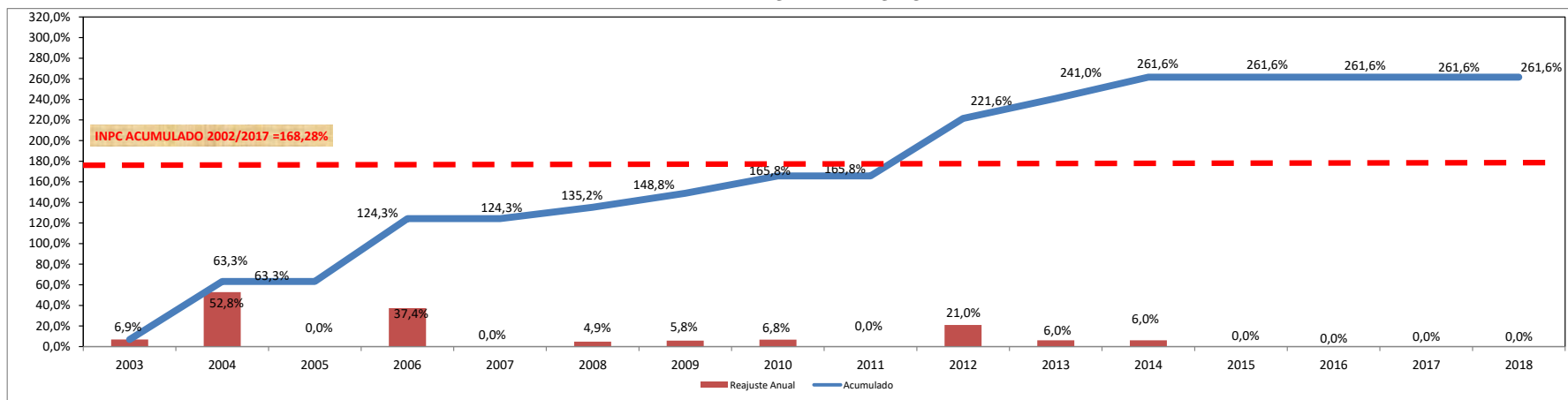




SECRETARIA DE ESTADO DE PLANEJAMENTO, ORÇAMENTO E GESTÃO
SUBSECRETARIA DE GESTÃO DE PESSOAS
COORDENAÇÃO DE GESTÃO DE CARGOS E CARREIRAS

ATIVIDADES DE TRÂNSITO	2003	2004	2005	2006	2007	2008	2009	2010	2011	2012	2013	2014	2015	2016	2017	2018	Reaj. Acum. 2003-2018
Reajuste Anual	6,9%	52,8%	0,0%	37,4%	0,0%	4,9%	5,8%	6,8%	0,0%	21,0%	6,0%	6,0%	0,0%	0,0%	0,0%	0,0%	261,6%
Acumulado	6,9%	63,3%	63,3%	124,3%	124,3%	135,2%	148,8%	165,8%	165,8%	221,6%	241,0%	261,6%	261,6%	261,6%	261,6%	261,6%	
Reajuste Anual	6,9%	52,8%	0,0%	37,4%	0,0%	4,9%	5,8%	6,8%	0,0%	21,0%	6,0%	6,0%	0,0%	0,0%	0,0%	0,0%	
Acumulado	6,9%	63,3%	63,3%	124,3%	124,3%	135,2%	148,8%	165,8%	165,8%	221,6%	241,0%	261,6%	261,6%	261,6%	261,6%	261,6%	0,0%

PERCENTUAL MÉDIO DE REAJUSTE - POR CARREIRA - PERÍODO 2003-2018
ATIVIDADES DE TRÂNSITO



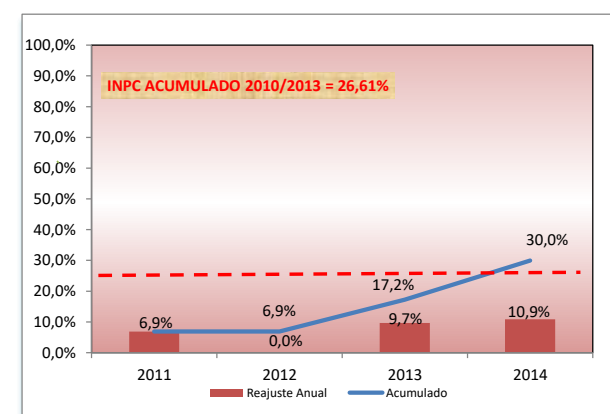
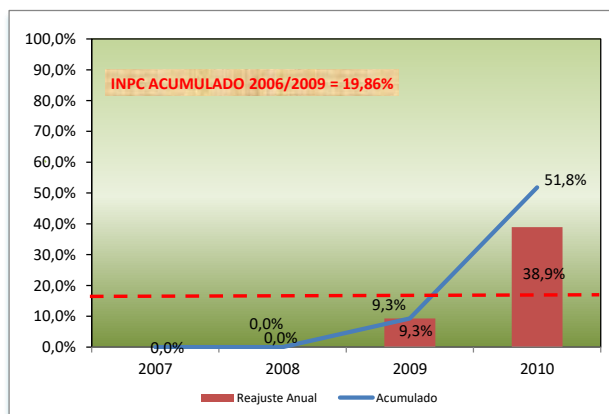
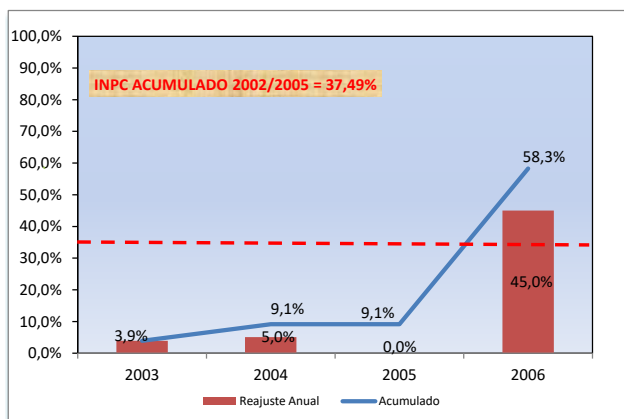
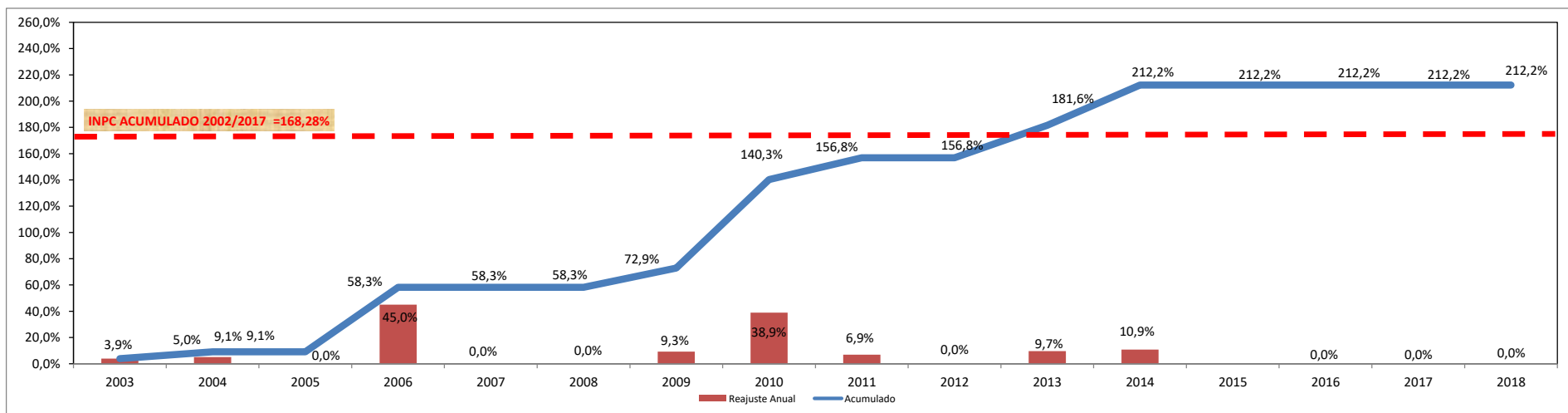


SECRETARIA DE ESTADO DE PLANEJAMENTO, ORÇAMENTO E GESTÃO
SUBSECRETARIA DE GESTÃO DE PESSOAS
COORDENAÇÃO DE GESTÃO DE CARGOS E CARREIRAS

ATIVIDADES EM TRANSP. URBANOS	2003	2004	2005	2006	2007	2008	2009	2010	2011	2012	2013	2014	2015	2016	2017	2018	Reaj. Acum. 2003-2018
Reajuste Anual	3,9%	5,0%	0,0%	45,0%	0,0%	0,0%	9,3%	38,9%	6,9%	0,0%	9,7%	10,9%	0,0%	0,0%	0,0%	0,0%	212,2%
Acumulado	3,9%	9,1%	9,1%	58,3%	58,3%	58,3%	72,9%	140,3%	156,8%	156,8%	181,6%	212,2%	212,2%	212,2%	212,2%	212,2%	212,2%

Reajuste Anual	3,9%	5,0%	0,0%	45,0%	0,0%	0,0%	9,3%	38,9%	6,9%	0,0%	9,7%	10,9%	0,0%	0,0%	0,0%	0,0%
Acumulado	3,9%	9,1%	9,1%	58,3%	0,0%	0,0%	9,3%	51,8%	6,9%	6,9%	17,2%	30,0%	0,0%	0,0%	0,0%	0,0%

PERCENTUAL MÉDIO DE REAJUSTE - POR CARREIRA - PERÍODO 2003-2018
ATIVIDADES EM TRANSP. URBANOS

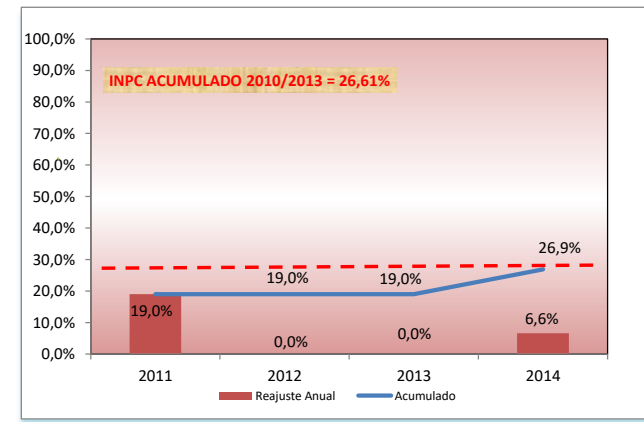
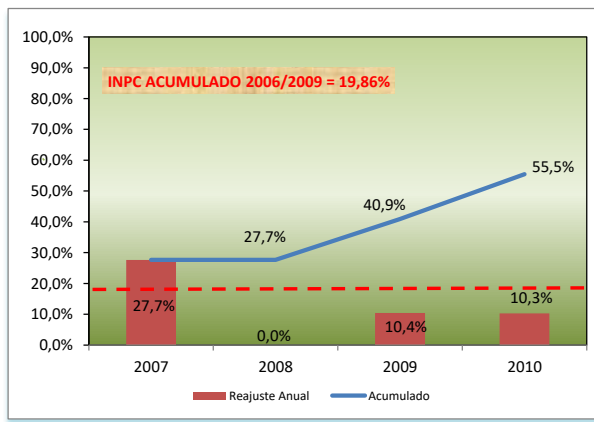
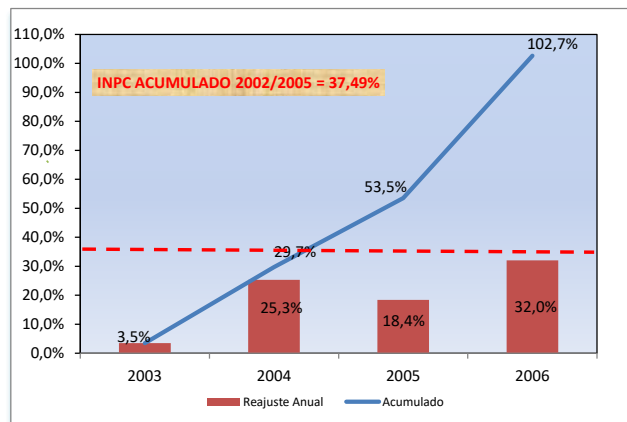
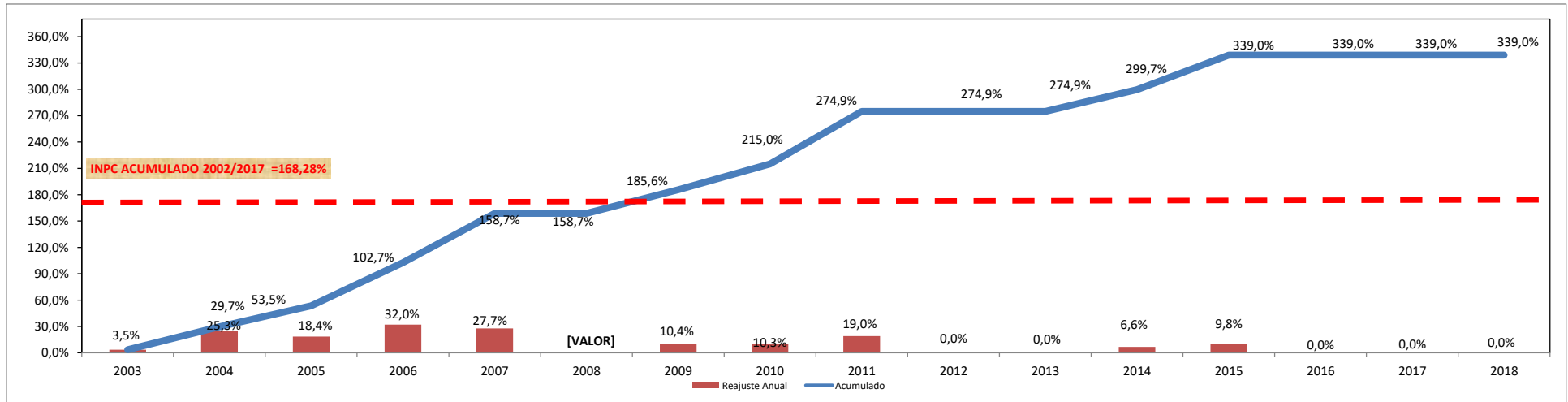




SECRETARIA DE ESTADO DE PLANEJAMENTO, ORÇAMENTO E GESTÃO
SUBSECRETARIA DE GESTÃO DE PESSOAS
COORDENAÇÃO DE GESTÃO DE CARGOS E CARREIRAS

AUDITORIA DE ATIVIDADES URBANAS	2003	2004	2005	2006	2007	2008	2009	2010	2011	2012	2013	2014	2015	2016	2017	2018	Reaj. Acum. 2003-2018
Reajuste Anual	3,5%	25,3%	18,4%	32,0%	27,7%	0,0%	10,4%	10,3%	19,0%	0,0%	0,0%	6,6%	9,8%	0,0%	0,0%	0,0%	339,0%
Acumulado	3,5%	29,7%	53,5%	102,7%	158,7%	158,7%	185,6%	215,0%	274,9%	274,9%	274,9%	299,7%	339,0%	339,0%	339,0%	339,0%	
Reajuste Anual	3,5%	25,3%	18,4%	32,0%	27,7%	0,0%	10,4%	10,3%	19,0%	0,0%	0,0%	6,6%	9,8%	0,0%	0,0%	0,0%	339,0%
Acumulado	3,5%	29,7%	53,5%	102,7%	27,7%	27,7%	40,9%	55,5%	19,0%	19,0%	19,0%	26,9%	9,8%	9,8%	9,8%	9,8%	

PERCENTUAL MÉDIO DE REAJUSTE - POR CARREIRA - PERÍODO 2003-2018
AUDITORIA DE ATIVIDADES URBANAS

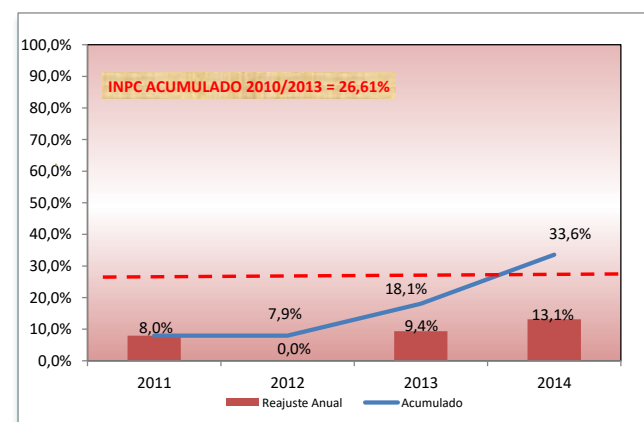
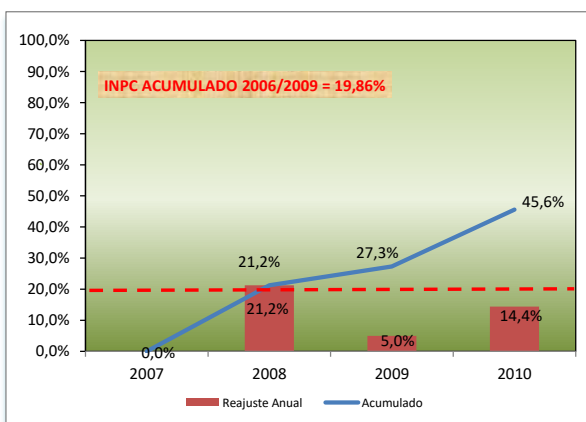
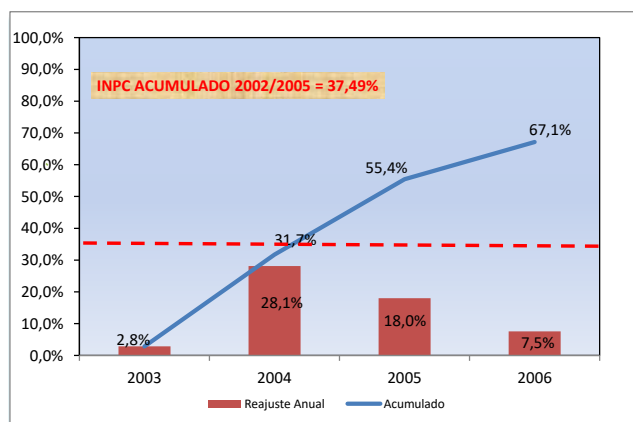
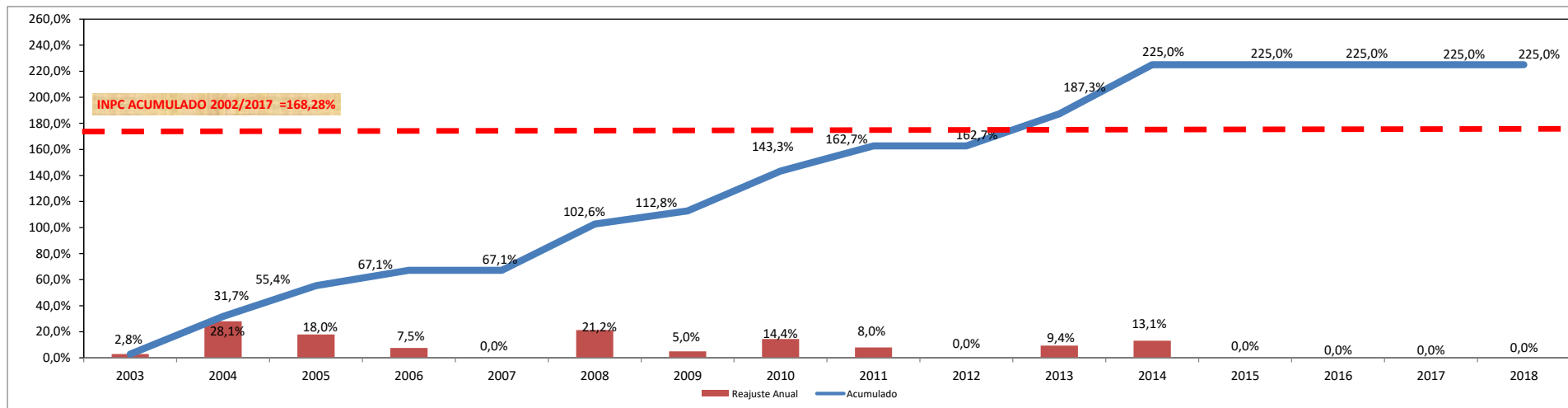




SECRETARIA DE ESTADO DE PLANEJAMENTO, ORÇAMENTO E GESTÃO
SUBSECRETARIA DE GESTÃO DE PESSOAS
COORDENAÇÃO DE GESTÃO DE CARGOS E CARREIRAS

AUDITORIA DE CONTROLE INTERNO	2003	2004	2005	2006	2007	2008	2009	2010	2011	2012	2013	2014	2015	2016	2017	2018	Reaj. Acum. 2003-2018
Reajuste Anual	2,8%	28,1%	18,0%	7,5%	0,0%	21,2%	5,0%	14,4%	8,0%	0,0%	9,4%	13,1%	0,0%	0,0%	0,0%	0,0%	225,0%
Acumulado	2,8%	31,7%	55,4%	67,1%	67,1%	102,6%	112,8%	143,3%	162,7%	162,7%	187,3%	225,0%	225,0%	225,0%	225,0%	225,0%	
Reajuste Anual	2,8%	28,1%	18,0%	7,5%	0,0%	21,2%	5,0%	14,4%	8,0%	0,0%	9,4%	13,1%	0,0%	0,0%	0,0%	0,0%	225,0%
Acumulado	2,8%	31,7%	55,4%	67,1%	67,1%	102,6%	112,8%	143,3%	162,7%	162,7%	187,3%	225,0%	225,0%	225,0%	225,0%	225,0%	

PERCENTUAL MÉDIO DE REAJUSTE - POR CARREIRA - PERÍODO 2003-2018
AUDITORIA DE CONTROLE INTERNO



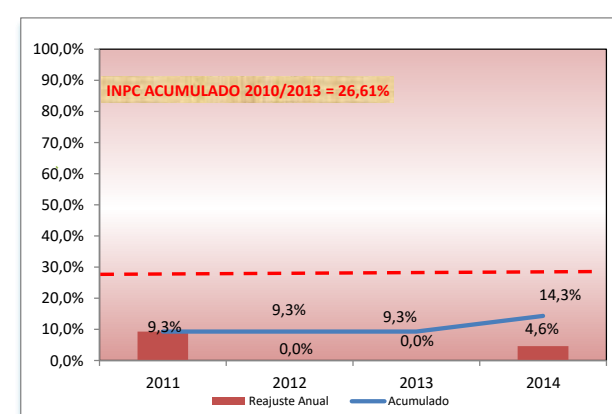
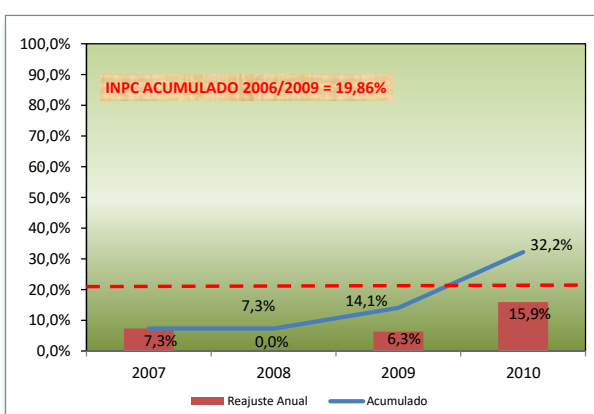
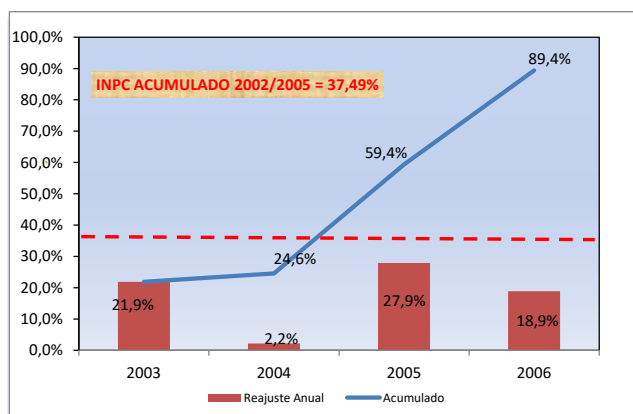
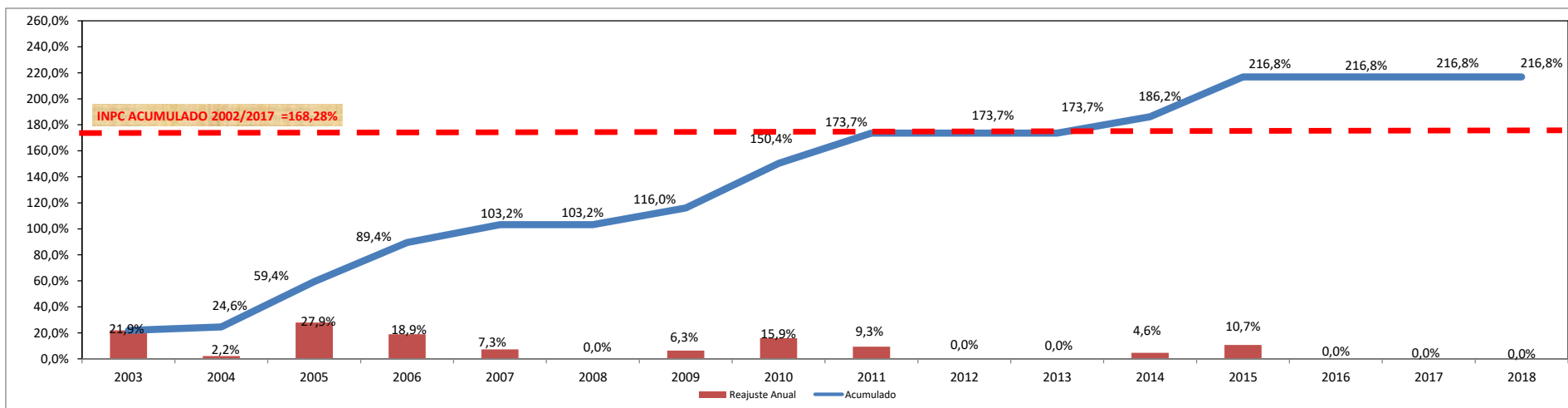


SECRETARIA DE ESTADO DE PLANEJAMENTO, ORÇAMENTO E GESTÃO
SUBSECRETARIA DE GESTÃO DE PESSOAS
COORDENAÇÃO DE GESTÃO DE CARGOS E CARREIRAS

AUDITORIA TRIBUTÁRIA	2003	2004	2005	2006	2007	2008	2009	2010	2011	2012	2013	2014	2015	2016	2017	2018	Reaj. Acum. 2003-2018
Reajuste Anual	21,9%	2,2%	27,9%	18,9%	7,3%	0,0%	6,3%	15,9%	9,3%	0,0%	0,0%	4,6%	10,7%	0,0%	0,0%	0,0%	216,8%
Acumulado	21,9%	24,6%	59,4%	89,4%	103,2%	103,2%	116,0%	150,4%	173,7%	173,7%	173,7%	186,2%	216,8%	216,8%	216,8%	216,8%	

Reajuste Anual	21,9%	2,2%	27,9%	18,9%	7,3%	0,0%	6,3%	15,9%	9,3%	0,0%	0,0%	4,6%	10,7%	0,0%	0,0%	0,0%
Acumulado	21,9%	24,6%	59,4%	89,4%	7,3%	7,3%	14,1%	32,2%	9,3%	9,3%	9,3%	14,3%	10,7%	10,7%	10,7%	10,7%

PERCENTUAL MÉDIO DE REAJUSTE - POR CARREIRA - PERÍODO 2003-2018
AUDITORIA TRIBUTÁRIA

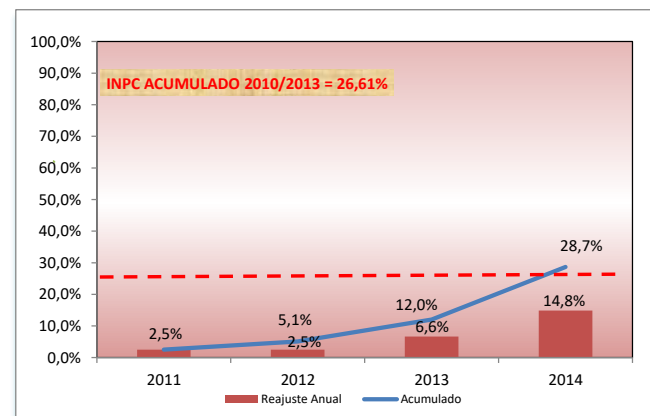
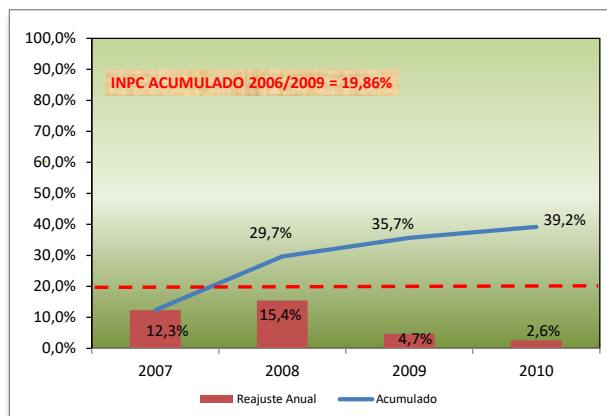
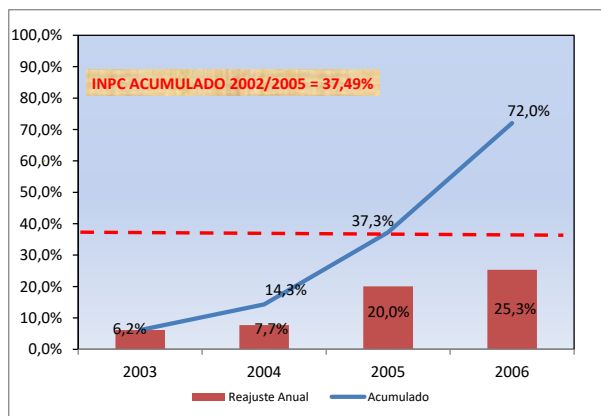
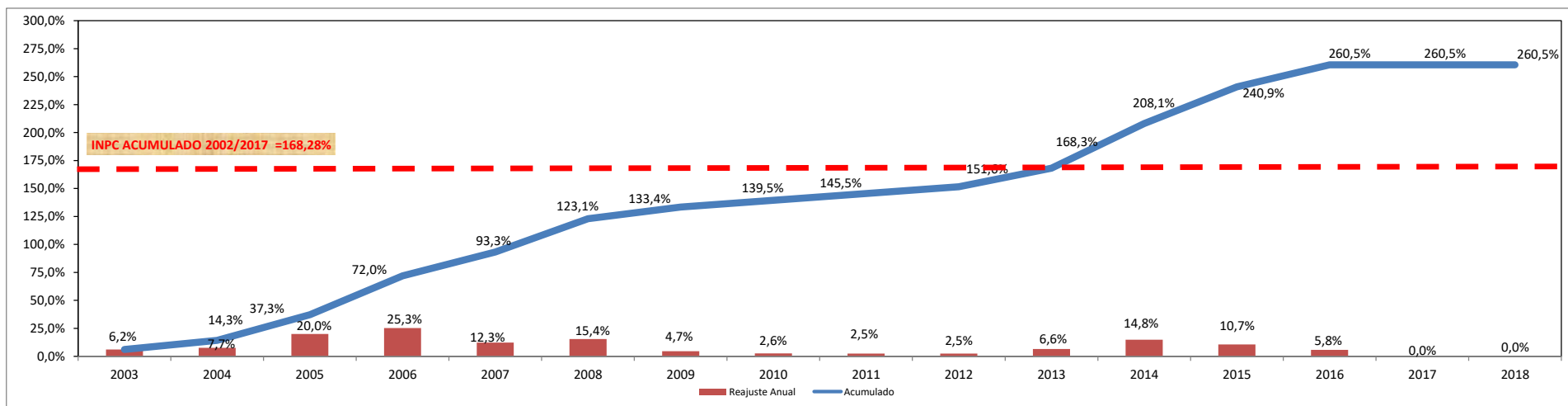




SECRETARIA DE ESTADO DE PLANEJAMENTO, ORÇAMENTO E GESTÃO
SUBSECRETARIA DE GESTÃO DE PESSOAS
COORDENAÇÃO DE GESTÃO DE CARGOS E CARREIRAS

BOMBEIRO MILITAR DO DF	2003	2004	2005	2006	2007	2008	2009	2010	2011	2012	2013	2014	2015	2016	2017	2018	Reaj. Acum. 2003-2018
Reajuste Anual	6,2%	7,7%	20,0%	25,3%	12,3%	15,4%	4,7%	2,6%	2,5%	2,5%	6,6%	14,8%	10,7%	5,8%	0,0%	0,0%	260,5%
Acumulado	6,2%	14,3%	37,3%	72,0%	93,3%	123,1%	133,4%	139,5%	145,5%	151,6%	168,3%	208,1%	240,9%	260,5%	260,5%	260,5%	
Reajuste Anual	6,2%	7,7%	20,0%	25,3%	12,3%	15,4%	4,7%	2,6%	2,5%	2,5%	6,6%	14,8%	10,7%	5,8%	0,0%	0,0%	260,5%
Acumulado	6,2%	14,3%	37,3%	72,0%	12,3%	29,7%	35,7%	39,2%	2,5%	5,1%	12,0%	28,7%	10,7%	17,0%	17,0%	17,0%	

PERCENTUAL MÉDIO DE REAJUSTE - POR CARREIRA - PERÍODO 2003-2018
BOMBEIRO MILITAR DO DF

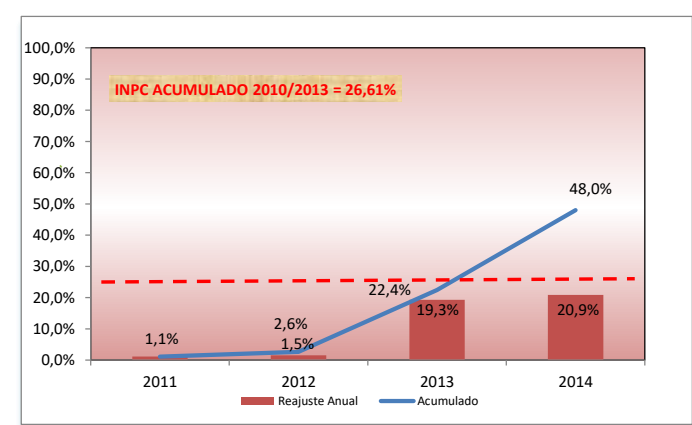
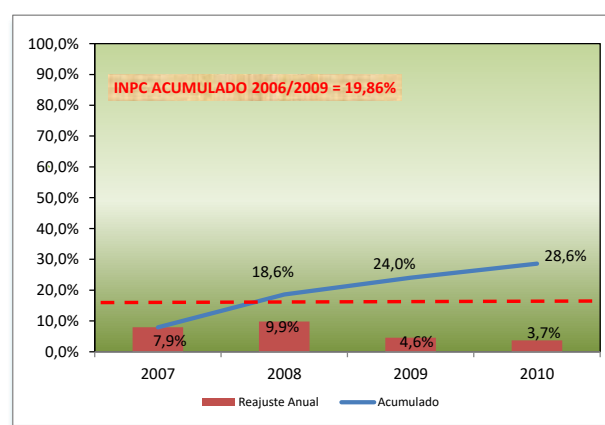
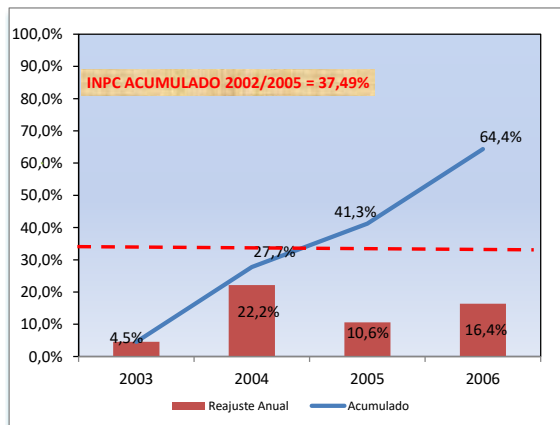
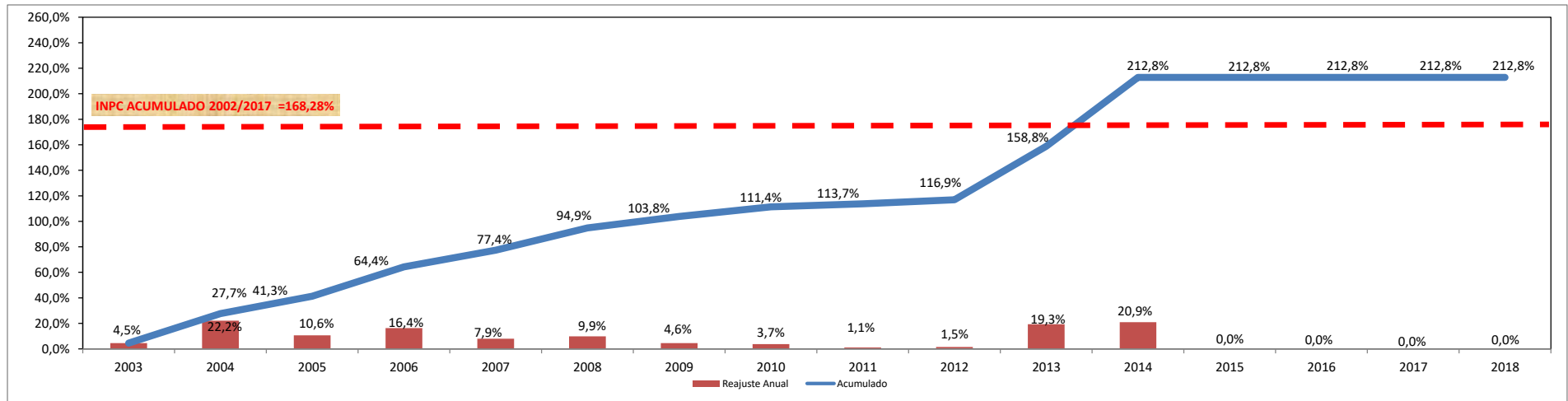




SECRETARIA DE ESTADO DE PLANEJAMENTO, ORÇAMENTO E GESTÃO
SUBSECRETARIA DE GESTÃO DE PESSOAS
COORDENAÇÃO DE GESTÃO DE CARGOS E CARREIRAS

CIRURGIÃO-DENTISTA	2003	2004	2005	2006	2007	2008	2009	2010	2011	2012	2013	2014	2015	2016	2017	2018	Reaj. Acum. 2003-2018
Reajuste Anual	4,5%	22,2%	10,6%	16,4%	7,9%	9,9%	4,6%	3,7%	1,1%	1,5%	19,3%	20,9%	0,0%	0,0%	0,0%	0,0%	212,8%
Acumulado	4,5%	27,7%	41,3%	64,4%	77,4%	94,9%	103,8%	111,4%	113,7%	116,9%	158,8%	212,8%	212,8%	212,8%	212,8%	212,8%	
Reajuste Anual	4,5%	22,2%	10,6%	16,4%	7,9%	9,9%	4,6%	3,7%	1,1%	1,5%	19,3%	20,9%	0,0%	0,0%	0,0%	0,0%	212,8%
Acumulado	4,5%	27,7%	41,3%	64,4%	7,9%	18,6%	24,0%	28,6%	1,1%	2,6%	22,4%	48,0%	0,0%	0,0%	0,0%	0,0%	

PERCENTUAL MÉDIO DE REAJUSTE - POR CARREIRA - PERÍODO 2003-2018
CIRURGIÃO-DENTISTA



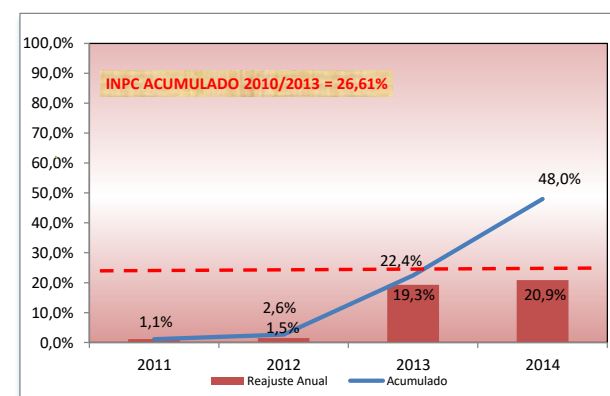
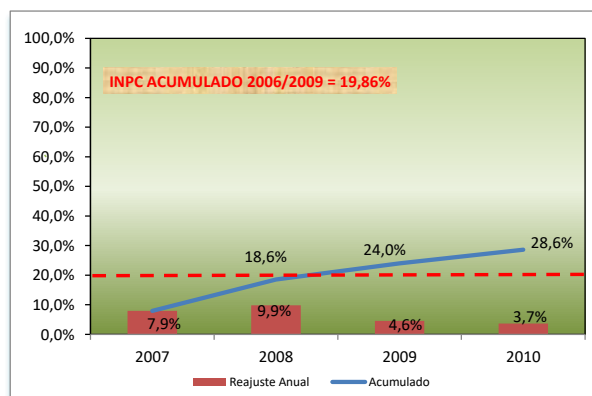
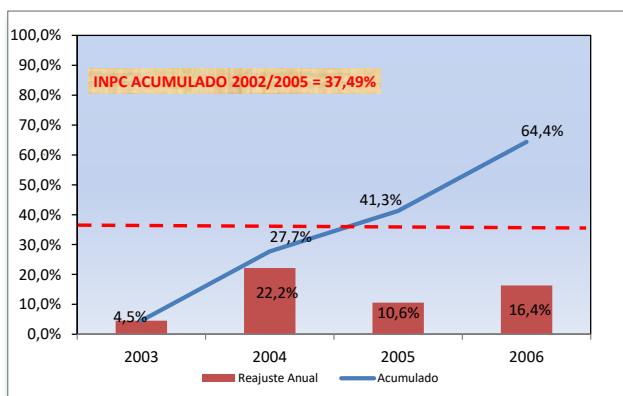
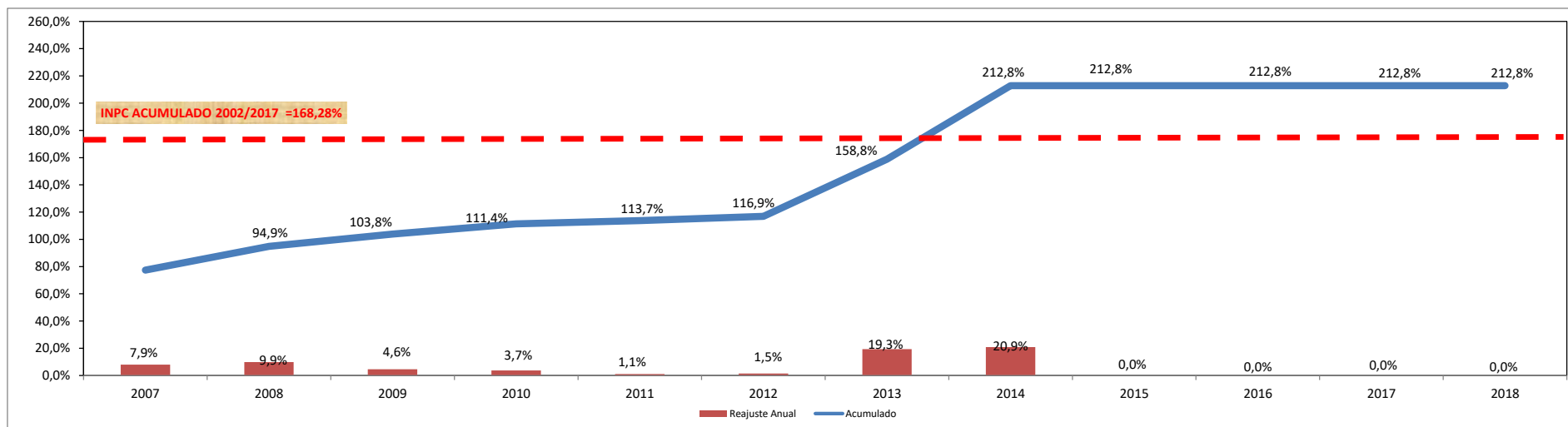


SECRETARIA DE ESTADO DE PLANEJAMENTO, ORÇAMENTO E GESTÃO
SUBSECRETARIA DE GESTÃO DE PESSOAS
COORDENAÇÃO DE GESTÃO DE CARGOS E CARREIRAS

DEFENSOR PÚBLICO	2003	2004	2005	2006	2007	2008	2009	2010	2011	2012	2013	2014	2015	2016	2017	2018	Reaj. Acum. 2003-2018
Reajuste Anual	4,5%	22,2%	10,6%	16,4%	7,9%	9,9%	4,6%	3,7%	1,1%	1,5%	19,3%	20,9%	0,0%	0,0%	0,0%	0,0%	212,8%
Acumulado	4,5%	27,7%	41,3%	64,4%	77,4%	94,9%	103,8%	111,4%	113,7%	116,9%	158,8%	212,8%	212,8%	212,8%	212,8%	212,8%	

Reajuste Anual	4,5%	22,2%	10,6%	16,4%	7,9%	9,9%	4,6%	3,7%	1,1%	1,5%	19,3%	20,9%	0,0%	0,0%	0,0%	0,0%
Acumulado	4,5%	27,7%	41,3%	64,4%	7,9%	18,6%	24,0%	28,6%	1,1%	2,6%	22,4%	48,0%	0,0%	0,0%	0,0%	0,0%

PERCENTUAL MÉDIO DE REAJUSTE - POR CARREIRA - PERÍODO 2003-2018
DEFENSOR PÚBLICO



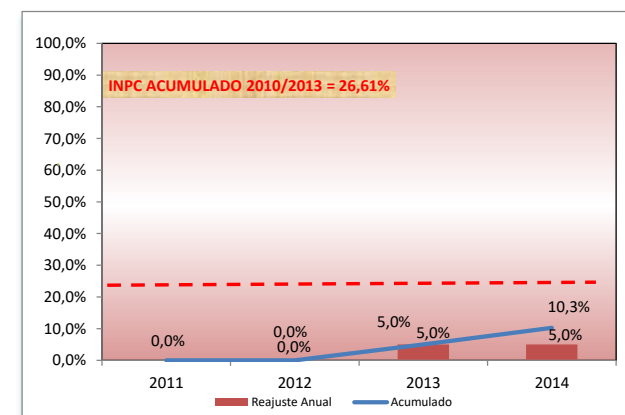
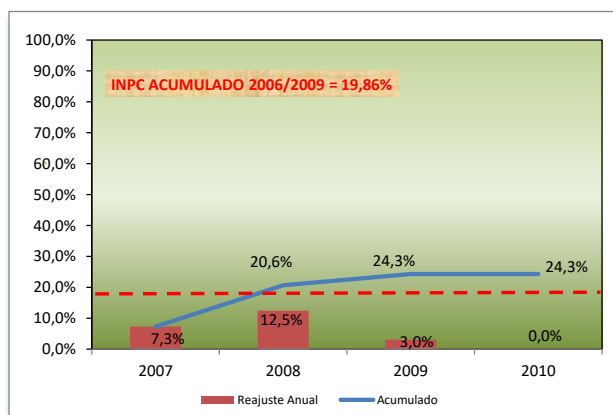
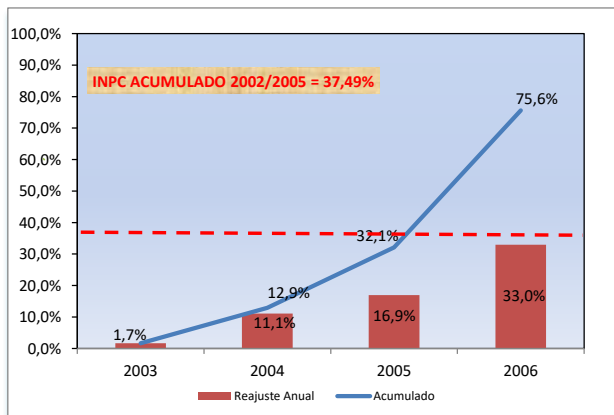
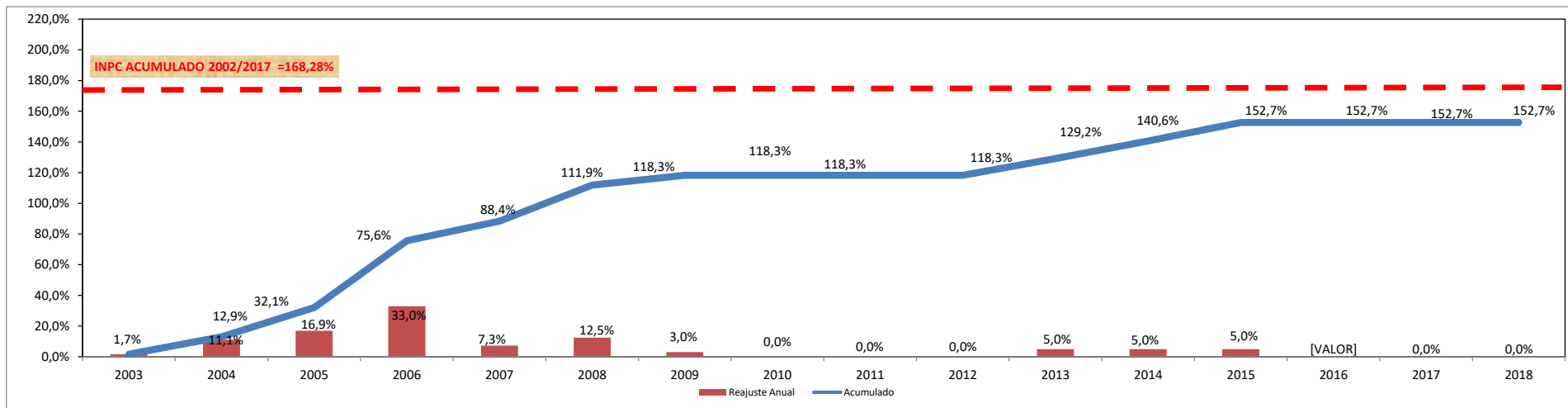


SECRETARIA DE ESTADO DE PLANEJAMENTO, ORÇAMENTO E GESTÃO
SUBSECRETARIA DE GESTÃO DE PESSOAS
COORDENAÇÃO DE GESTÃO DE CARGOS E CARREIRAS

DELEGADO DE POLÍCIA	2003	2004	2005	2006	2007	2008	2009	2010	2011	2012	2013	2014	2015	2016	2017	2018	Reaj. Acum. 2003-2018
Reajuste Anual	1,7%	11,1%	16,9%	33,0%	7,3%	12,5%	3,0%	0,0%	0,0%	0,0%	5,0%	5,0%	5,0%	0,0%	0,0%	0,0%	152,7%
Acumulado	1,7%	12,9%	32,1%	75,6%	88,4%	111,9%	118,3%	118,3%	118,3%	118,3%	129,2%	140,6%	152,7%	152,7%	152,7%	152,7%	

Reajuste Anual	1,7%	11,1%	16,9%	33,0%	7,3%	12,5%	3,0%	0,0%	0,0%	0,0%	5,0%	5,0%	5,0%	0,0%	0,0%	0,0%
Acumulado	1,7%	12,9%	32,1%	75,6%	7,3%	20,6%	24,3%	24,3%	0,0%	0,0%	5,0%	10,3%	5,0%	5,0%	5,0%	5,0%

PERCENTUAL MÉDIO DE REAJUSTE - POR CARREIRA - PERÍODO 2003-2018
DELEGADO DE POLÍCIA



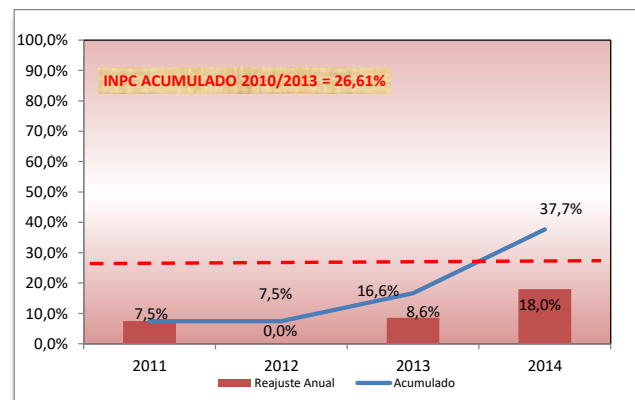
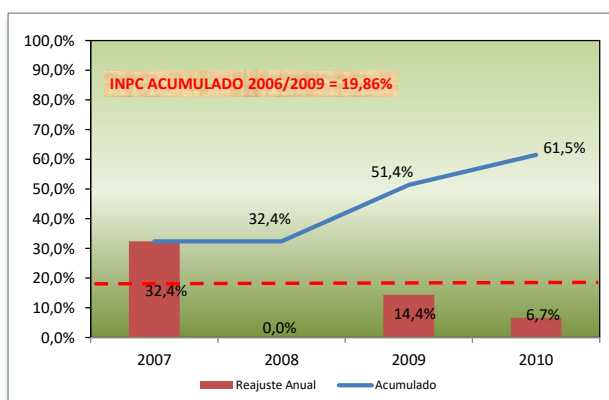
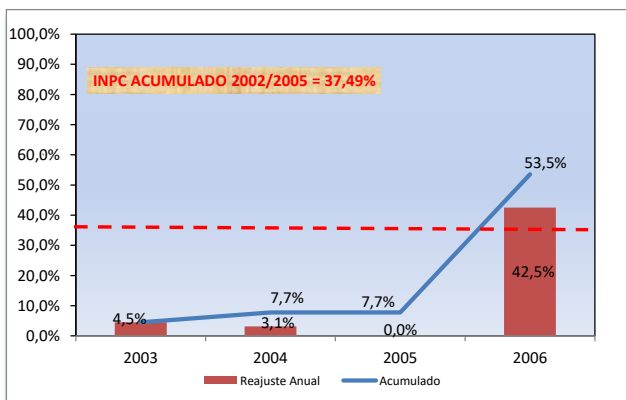
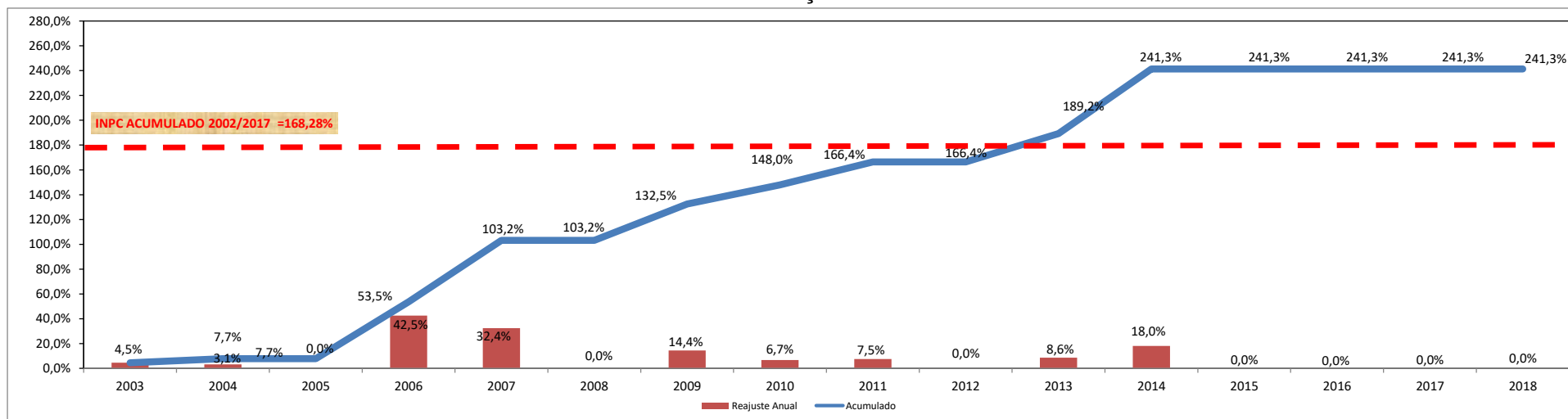


SECRETARIA DE ESTADO DE PLANEJAMENTO, ORÇAMENTO E GESTÃO
 SUBSECRETARIA DE GESTÃO DE PESSOAS
 COORDENAÇÃO DE GESTÃO DE CARGOS E CARREIRAS

DESENV. E FISCALIZAÇÃO AGROPECUÁRIA	2003	2004	2005	2006	2007	2008	2009	2010	2011	2012	2013	2014	2015	2016	2017	2018	Reaj. Acum. 2003-2018
Reajuste Anual	4,5%	3,1%	0,0%	42,5%	32,4%	0,0%	14,4%	6,7%	7,5%	0,0%	8,6%	18,0%	0,0%	0,0%	0,0%	0,0%	241,3%
Acumulado	4,5%	7,7%	7,7%	53,5%	103,2%	103,2%	132,5%	148,0%	166,4%	166,4%	189,2%	241,3%	241,3%	241,3%	241,3%	241,3%	241,3%

Reajuste Anual	4,5%	3,1%	0,0%	42,5%	32,4%	0,0%	14,4%	6,7%	7,5%	0,0%	8,6%	18,0%	0,0%	0,0%	0,0%	0,0%
Acumulado	4,5%	7,7%	7,7%	53,5%	32,4%	32,4%	51,4%	61,5%	7,5%	7,5%	16,6%	37,7%	0,0%	0,0%	0,0%	0,0%

PERCENTUAL MÉDIO DE REAJUSTE - POR CARREIRA - PERÍODO 2003-2018
 DESENV. E FISCALIZAÇÃO AGROPECUÁRIA

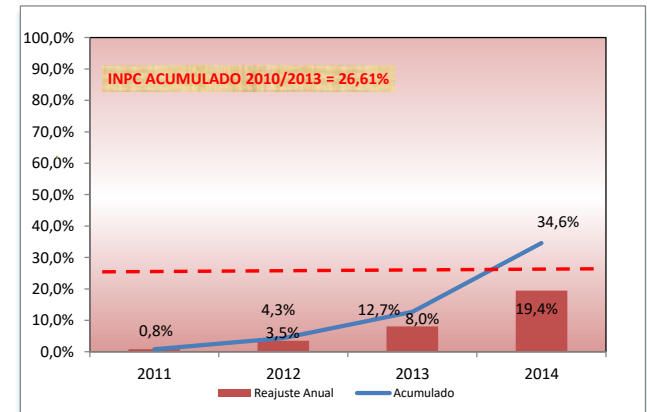
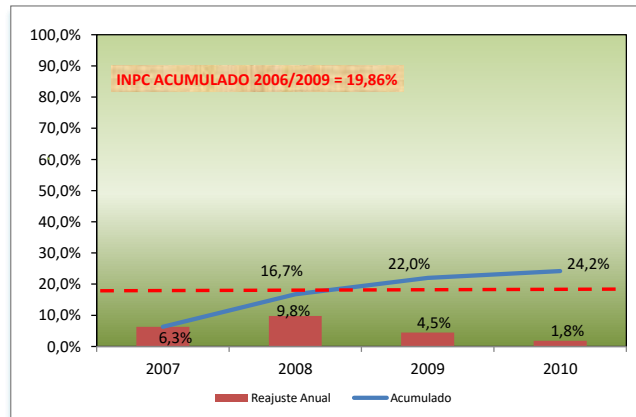
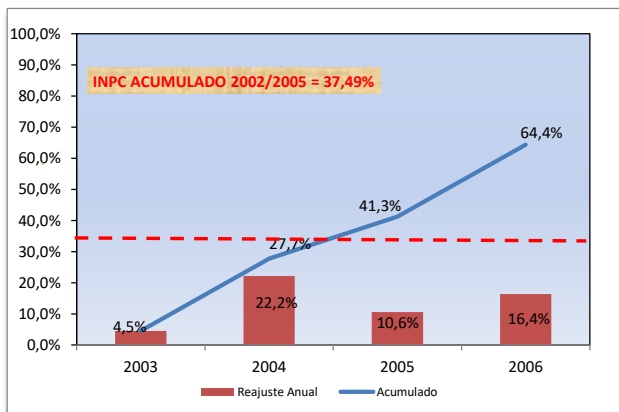
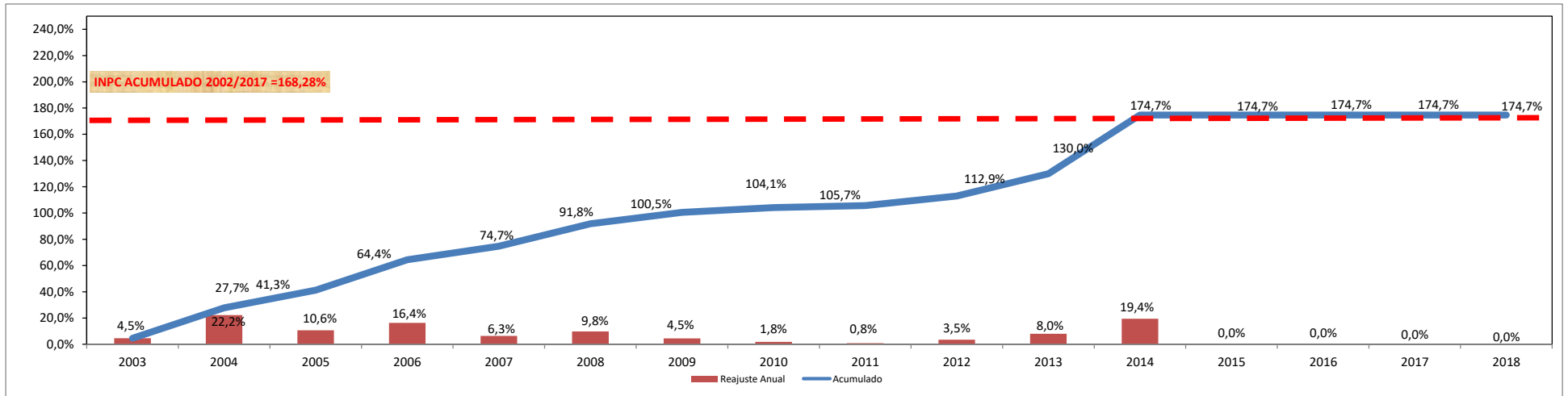




SECRETARIA DE ESTADO DE PLANEJAMENTO, ORÇAMENTO E GESTÃO
SUBSECRETARIA DE GESTÃO DE PESSOAS
COORDENAÇÃO DE GESTÃO DE CARGOS E CARREIRAS

ENFERMEIRO	2003	2004	2005	2006	2007	2008	2009	2010	2011	2012	2013	2014	2015	2016	2017	2018	Reaj. Acum. 2003-2018
Reajuste Anual	4,5%	22,2%	10,6%	16,4%	6,3%	9,8%	4,5%	1,8%	0,8%	3,5%	8,0%	19,4%	0,0%	0,0%	0,0%	0,0%	174,7%
Acumulado	4,5%	27,7%	41,3%	64,4%	74,7%	91,8%	100,5%	104,1%	105,7%	112,9%	130,0%	174,7%	174,7%	174,7%	174,7%	174,7%	
Reajuste Anual	4,5%	22,2%	10,6%	16,4%	6,3%	9,8%	4,5%	1,8%	0,8%	3,5%	8,0%	19,4%	0,0%	0,0%	0,0%	0,0%	
Acumulado	4,5%	27,7%	41,3%	64,4%	6,3%	16,7%	22,0%	24,2%	0,8%	4,3%	12,7%	34,6%	0,0%	0,0%	0,0%	0,0%	

PERCENTUAL MÉDIO DE REAJUSTE - POR CARREIRA - PERÍODO 2003-2018
ENFERMEIRO



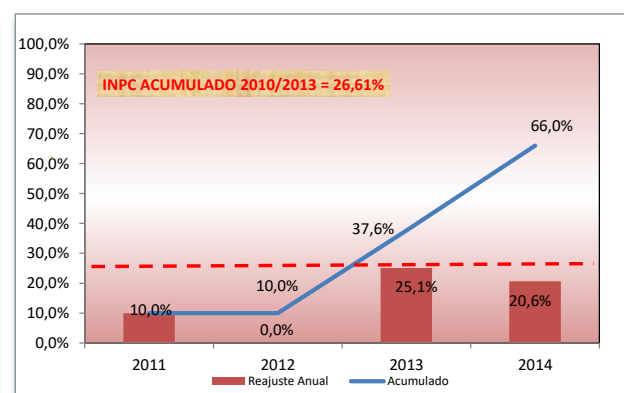
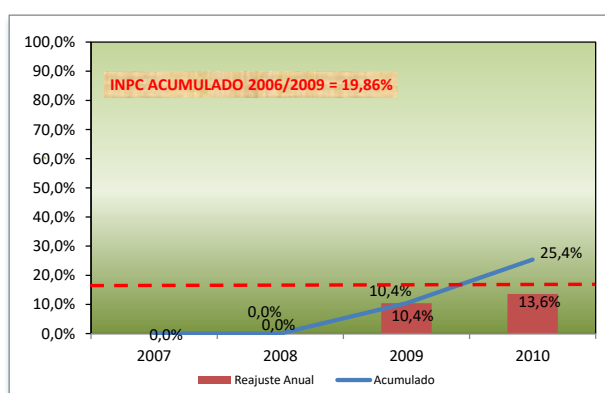
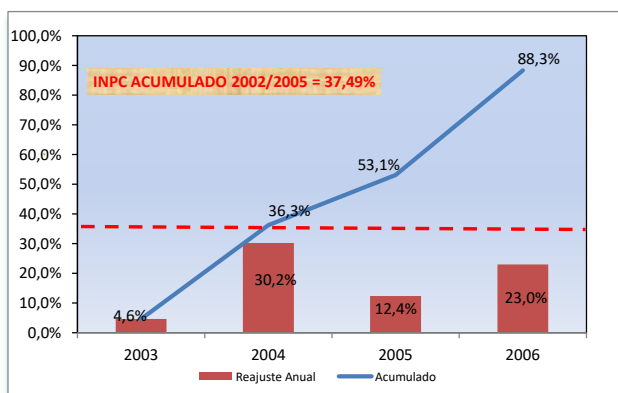
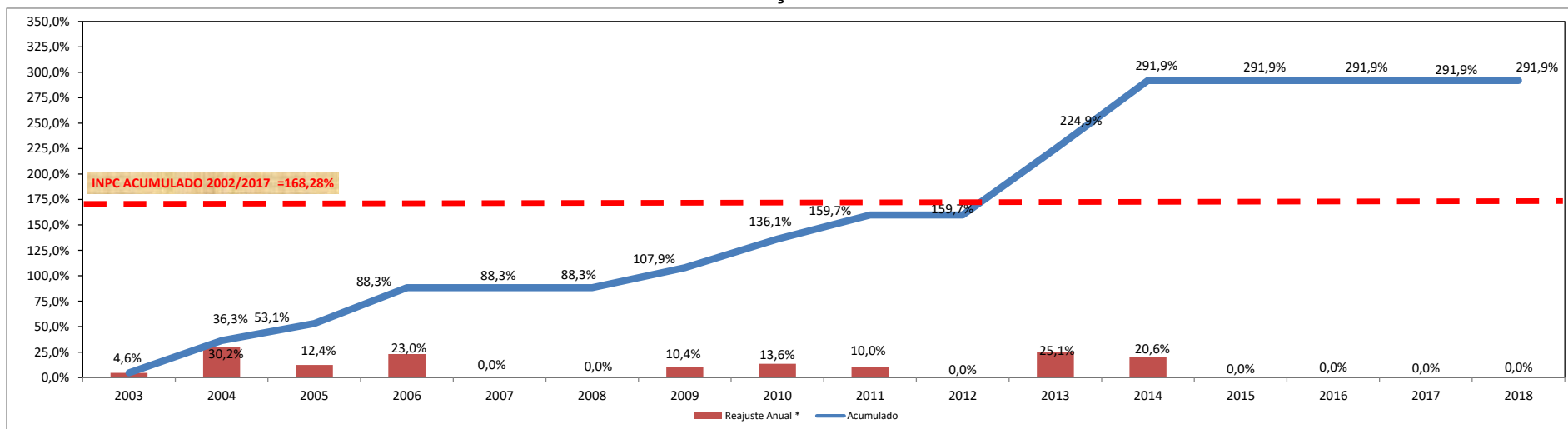


SECRETARIA DE ESTADO DE PLANEJAMENTO, ORÇAMENTO E GESTÃO
SUBSECRETARIA DE GESTÃO DE PESSOAS
COORDENAÇÃO DE GESTÃO DE CARGOS E CARREIRAS

FISCALIZ. E INSPEÇÃO DE ATIV. URBANA	2003	2004	2005	2006	2007	2008	2009	2010	2011	2012	2013	2014	2015	2016	2017	2018	Reaj. Acum. 2003-2018
Reajuste Anual *	4,6%	30,2%	12,4%	23,0%	0,0%	0,0%	10,4%	13,6%	10,0%	0,0%	25,1%	20,6%	0,0%	0,0%	0,0%	0,0%	291,9%
Acumulado	4,6%	36,3%	53,1%	88,3%	88,3%	88,3%	107,9%	136,1%	159,7%	159,7%	224,9%	291,9%	291,9%	291,9%	291,9%	291,9%	291,9%

Reajuste Anual	4,6%	30,2%	12,4%	23,0%	0,0%	0,0%	10,4%	13,6%	10,0%	0,0%	25,1%	20,6%	0,0%	0,0%	0,0%	0,0%
Acumulado	4,6%	36,3%	53,1%	88,3%	0,0%	0,0%	10,4%	25,4%	10,0%	10,0%	37,6%	66,0%	0,0%	0,0%	0,0%	0,0%

PERCENTUAL MÉDIO DE REAJUSTE - POR CARREIRA - PERÍODO 2003-2018
FISCALIZ. E INSPEÇÃO DE ATIV. URBANA



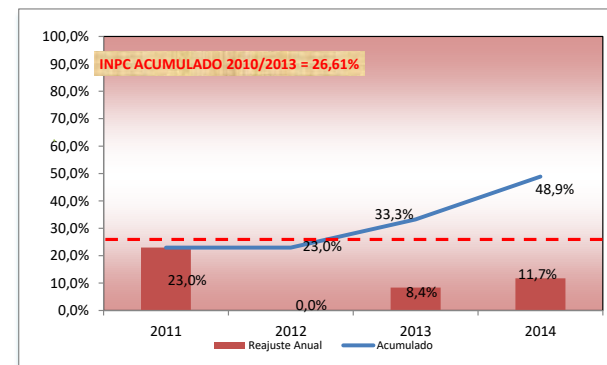
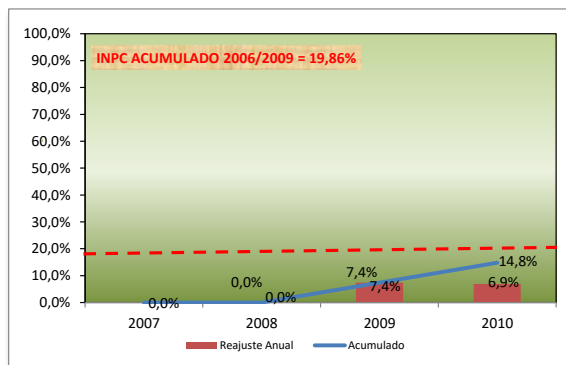
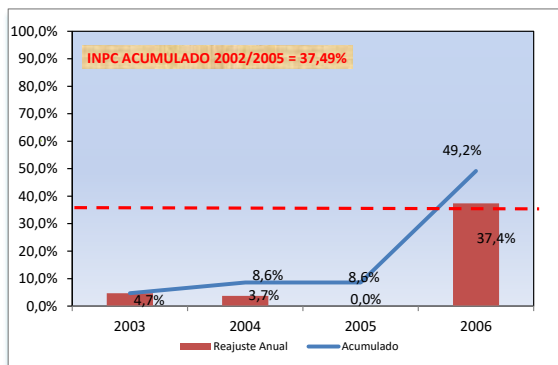
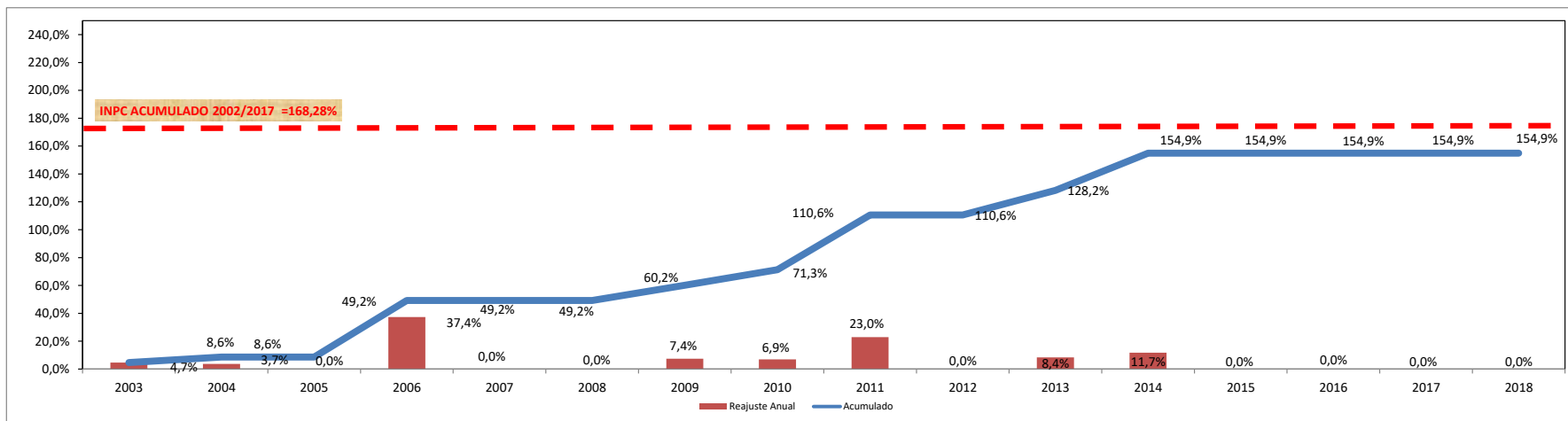
*Percentuais até 2009 é o mesmo da carreira Gestão Sustentável de Resíduos Sólidos, visto que os servidores faziam parte desta. (Lei 4.464, de 15/01/2010).



SECRETARIA DE ESTADO DE PLANEJAMENTO, ORÇAMENTO E GESTÃO
SUBSECRETARIA DE GESTÃO DE PESSOAS
COORDENAÇÃO DE GESTÃO DE CARGOS E CARREIRAS

GESTÃO DE APOIO ÀS ATIV. POLICIAIS CIVIS	2003	2004	2005	2006	2007	2008	2009	2010	2011	2012	2013	2014	2015	2016	2017	2018	Reaj. Acum. 2003-2018
Reajuste Anual	4,7%	3,7%	0,0%	37,4%	0,0%	0,0%	7,4%	6,9%	23,0%	0,0%	8,4%	11,7%	0,0%	0,0%	0,0%	0,0%	154,9%
Acumulado	4,7%	8,6%	8,6%	49,2%	49,2%	49,2%	60,2%	71,3%	110,6%	110,6%	128,2%	154,9%	154,9%	154,9%	154,9%	154,9%	
Reajuste Anual	4,7%	3,7%	0,0%	37,4%	0,0%	0,0%	7,4%	6,9%	23,0%	0,0%	8,4%	11,7%	0,0%	0,0%	0,0%	0,0%	
Acumulado	4,7%	8,6%	8,6%	49,2%	0,0%	0,0%	7,4%	14,8%	23,0%	23,0%	33,3%	48,9%	0,0%	0,0%	0,0%	0,0%	

PERCENTUAL MÉDIO DE REAJUSTE - POR CARREIRA - PERÍODO 2003-2018
GESTÃO DE APOIO ÀS ATIV. POLICIAIS CIVIS

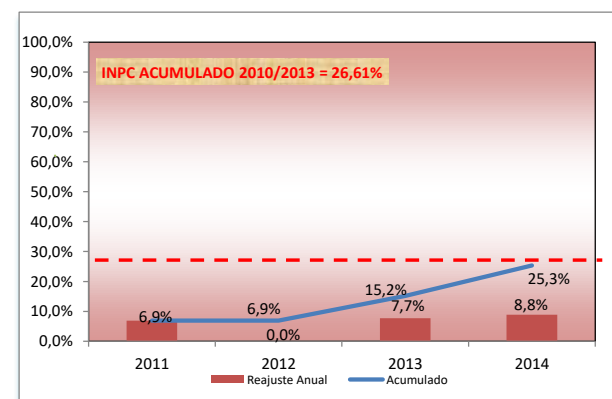
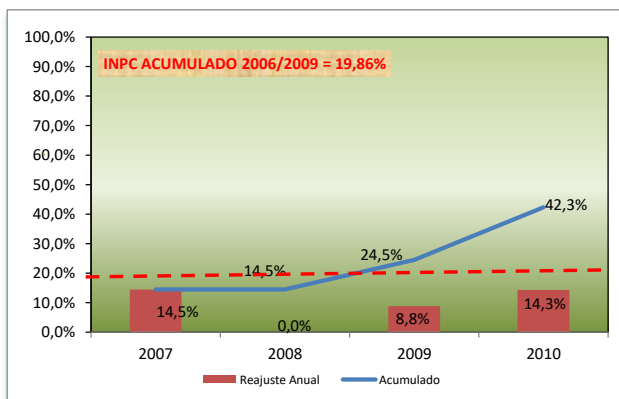
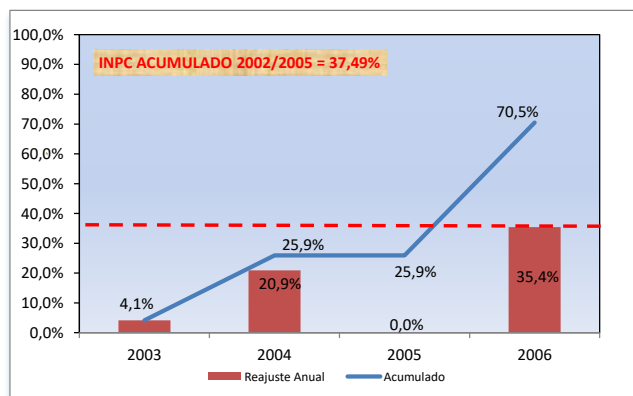
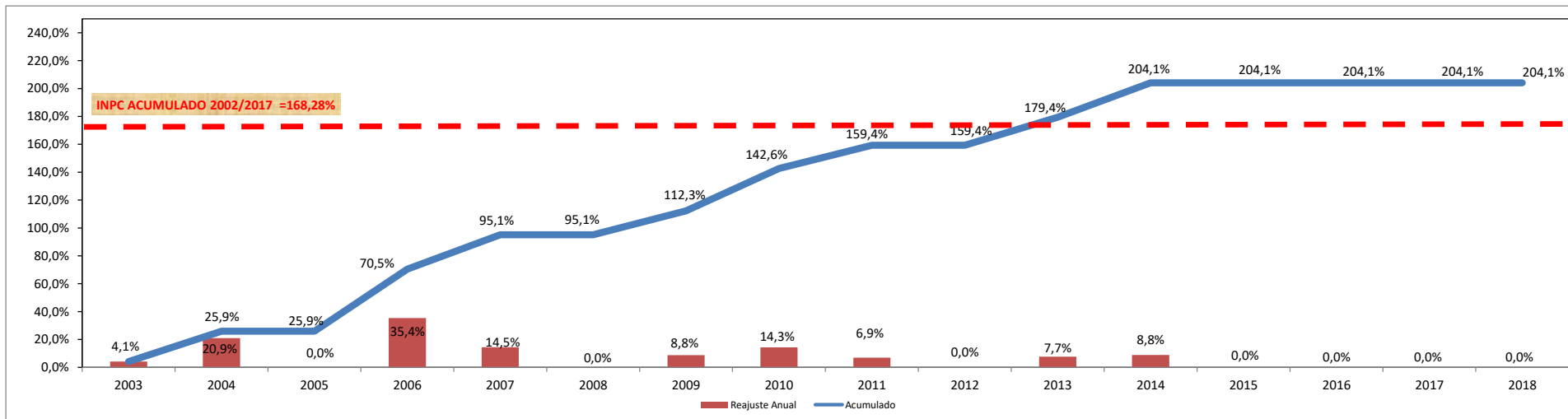




SECRETARIA DE ESTADO DE PLANEJAMENTO, ORÇAMENTO E GESTÃO
SUBSECRETARIA DE GESTÃO DE PESSOAS
COORDENAÇÃO DE GESTÃO DE CARGOS E CARREIRAS

GESTÃO FAZENDÁRIA	2003	2004	2005	2006	2007	2008	2009	2010	2011	2012	2013	2014	2015	2016	2017	2018	Reaj. Acum. 2003-2018
Reajuste Anual	4,1%	20,9%	0,0%	35,4%	14,5%	0,0%	8,8%	14,3%	6,9%	0,0%	7,7%	8,8%	0,0%	0,0%	0,0%	0,0%	204,1%
Acumulado	4,1%	25,9%	25,9%	70,5%	95,1%	95,1%	112,3%	142,6%	159,4%	159,4%	179,4%	204,1%	204,1%	204,1%	204,1%	204,1%	
Reajuste Anual	4,1%	20,9%	0,0%	35,4%	14,5%	0,0%	8,8%	14,3%	6,9%	0,0%	7,7%	8,8%	0,0%	0,0%	0,0%	0,0%	204,1%
Acumulado	4,1%	25,9%	25,9%	70,5%	14,5%	14,5%	24,5%	42,3%	6,9%	6,9%	15,2%	25,3%	0,0%	0,0%	0,0%	0,0%	

PERCENTUAL MÉDIO DE REAJUSTE - POR CARREIRA - PERÍODO 2003-2018
GESTÃO FAZENDÁRIA

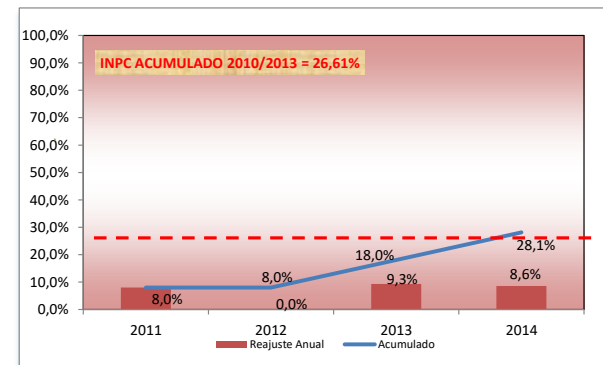
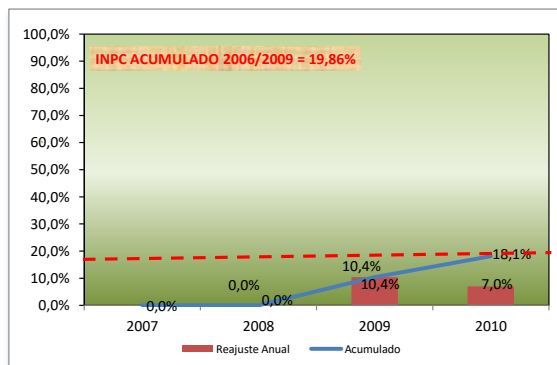
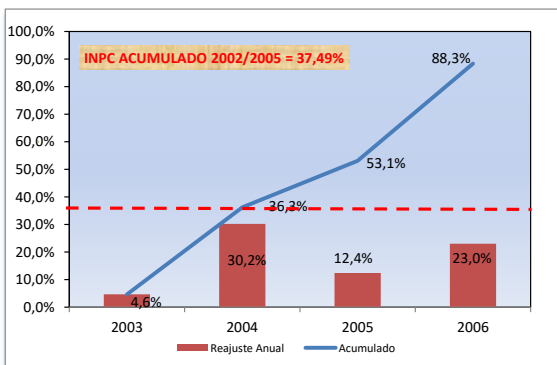
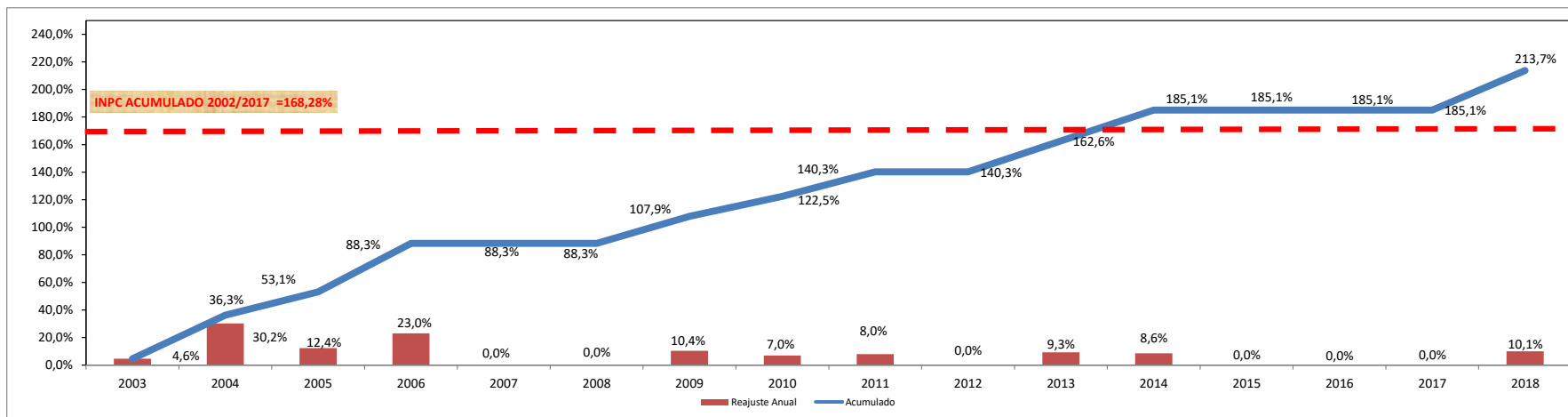




SECRETARIA DE ESTADO DE PLANEJAMENTO, ORÇAMENTO E GESTÃO
SUBSECRETARIA DE GESTÃO DE PESSOAS
COORDENAÇÃO DE GESTÃO DE CARGOS E CARREIRAS

GESTÃO SUST. DE RESÍDUOS SÓLIDOS	2003	2004	2005	2006	2007	2008	2009	2010	2011	2012	2013	2014	2015	2016	2017	2018	Reaj. Acum. 2003-2018
Reajuste Anual	4,6%	30,2%	12,4%	23,0%	0,0%	0,0%	10,4%	7,0%	8,0%	0,0%	9,3%	8,6%	0,0%	0,0%	0,0%	10,1%	213,7%
Acumulado	4,6%	36,3%	53,1%	88,3%	88,3%	88,3%	107,9%	122,5%	140,3%	140,3%	162,6%	185,1%	185,1%	185,1%	185,1%	213,7%	
Reajuste Anual	4,6%	30,2%	12,4%	23,0%	0,0%	0,0%	10,4%	7,0%	8,0%	0,0%	9,3%	8,6%	0,0%	0,0%	0,0%	10,1%	
Acumulado	4,6%	36,3%	53,1%	88,3%	0,0%	0,0%	10,4%	18,1%	8,0%	8,0%	18,0%	28,1%	0,0%	0,0%	0,0%	10,1%	

PERCENTUAL MÉDIO DE REAJUSTE - POR CARREIRA - PERÍODO 2003-2018
GESTÃO SUSTENTÁVEL DE RESÍDUOS SÓLIDOS



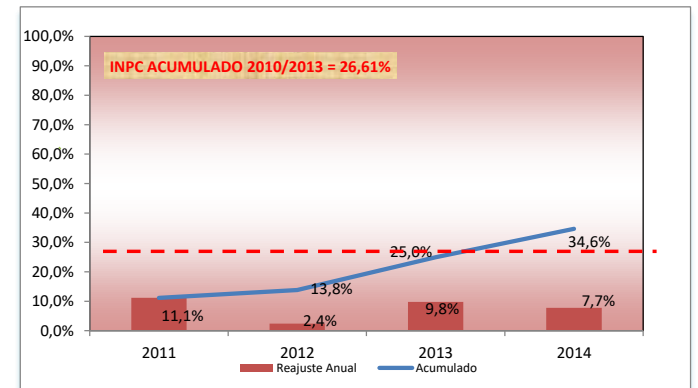
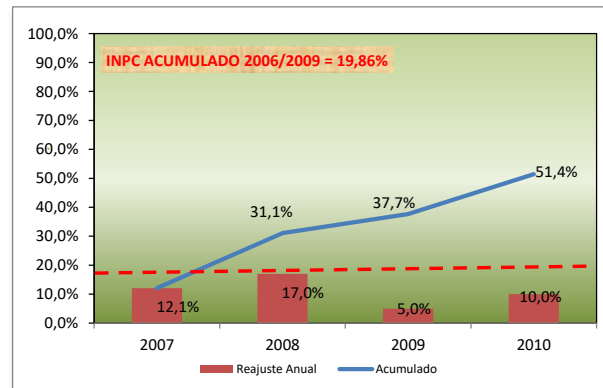
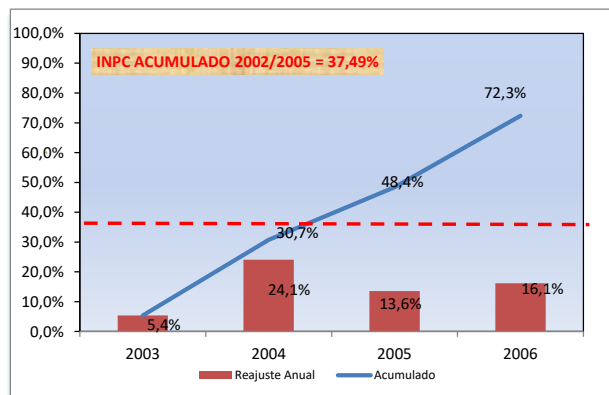
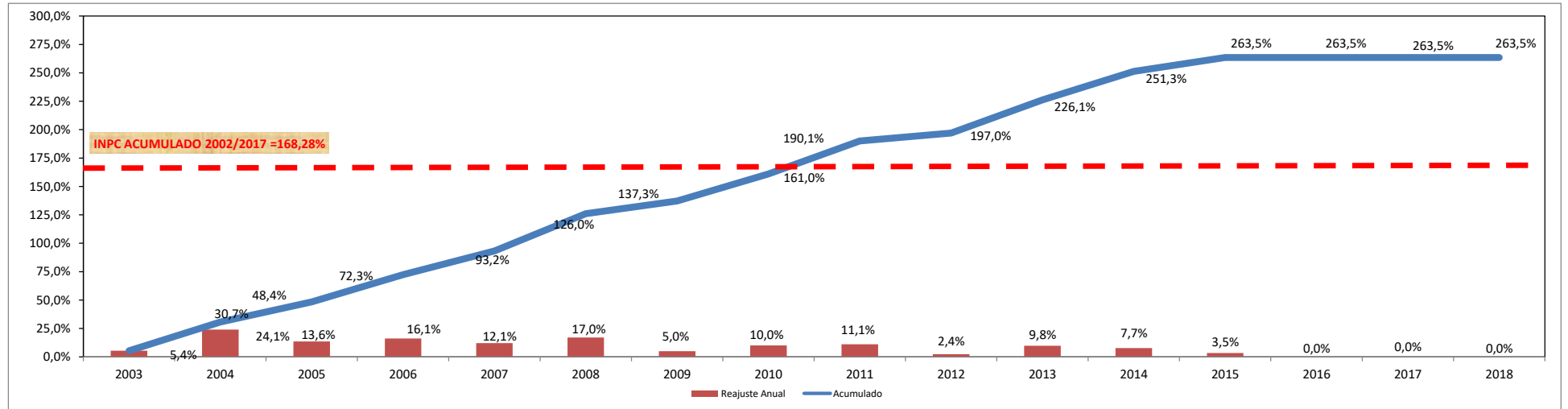


SECRETARIA DE ESTADO DE PLANEJAMENTO, ORÇAMENTO E GESTÃO
SUBSECRETARIA DE GESTÃO DE PESSOAS
COORDENAÇÃO DE GESTÃO DE CARGOS E CARREIRAS

MAGISTÉRIO PÚBLICO	2003	2004	2005	2006	2007	2008	2009	2010	2011	2012	2013	2014	2015	2016	2017	2018	Reaj. Acum. 2003-2018
Reajuste Anual	5,4%	24,1%	13,6%	16,1%	12,1%	17,0%	5,0%	10,0%	11,1%	2,4%	9,8%	7,7%	3,5%	0,0%	0,0%	0,0%	263,5%
Acumulado	5,4%	30,7%	48,4%	72,3%	93,2%	126,0%	137,3%	161,0%	190,1%	197,0%	226,1%	251,3%	263,5%	263,5%	263,5%	263,5%	

Reajuste Anual	5,4%	24,1%	13,6%	16,1%	12,1%	17,0%	5,0%	10,0%	11,1%	2,4%	9,8%	7,7%	3,5%	0,0%	0,0%	0,0%
Acumulado	5,4%	30,7%	48,4%	72,3%	93,2%	126,0%	137,3%	161,0%	190,1%	197,0%	226,1%	251,3%	263,5%	263,5%	263,5%	263,5%

PERCENTUAL MÉDIO DE REAJUSTE - POR CARREIRA - PERÍODO 2003-2018
MAGISTÉRIO PÚBLICO

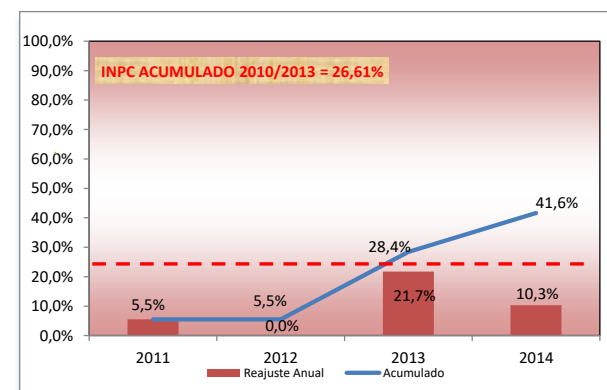
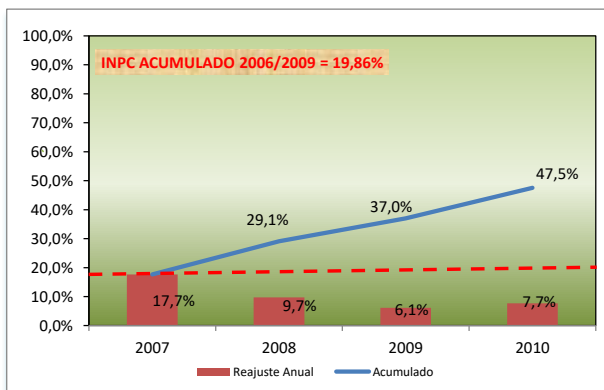
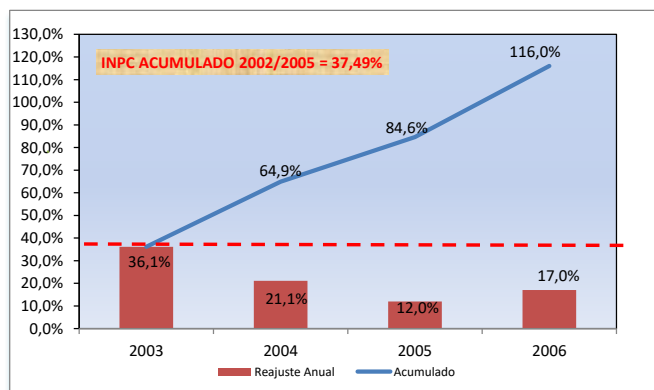
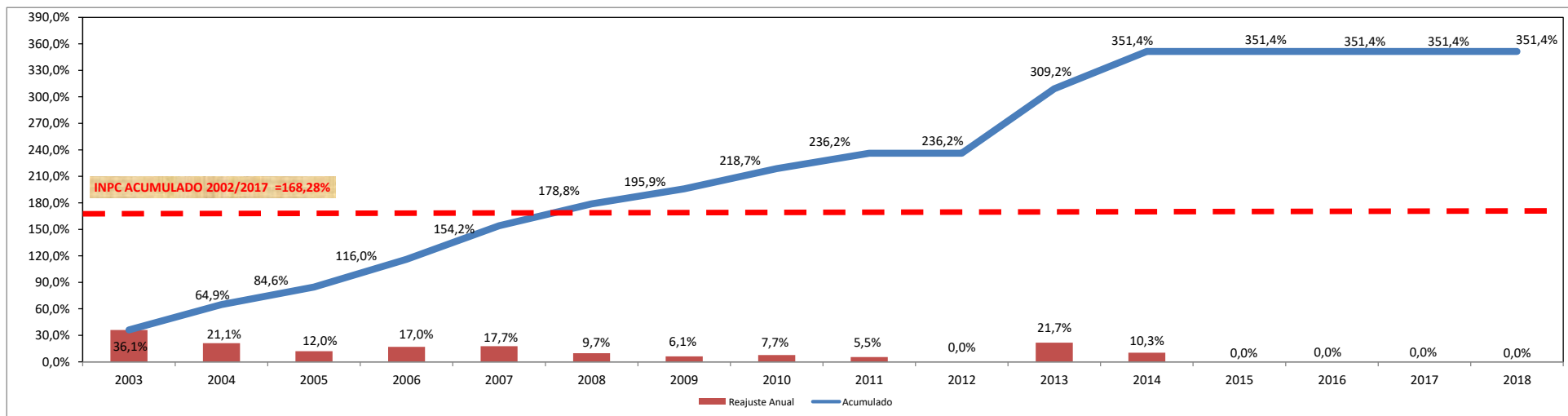




SECRETARIA DE ESTADO DE PLANEJAMENTO, ORÇAMENTO E GESTÃO
SUBSECRETARIA DE GESTÃO DE PESSOAS
COORDENAÇÃO DE GESTÃO DE CARGOS E CARREIRAS

MÉDICA	2003	2004	2005	2006	2007	2008	2009	2010	2011	2012	2013	2014	2015	2016	2017	2018	Reaj. Acum. 2003-2018
Reajuste Anual	36,1%	21,1%	12,0%	17,0%	17,7%	9,7%	6,1%	7,7%	5,5%	0,0%	21,7%	10,3%	0,0%	0,0%	0,0%	0,0%	351,4%
Acumulado	36,1%	64,9%	84,6%	116,0%	154,2%	178,8%	195,9%	218,7%	236,2%	236,2%	309,2%	351,4%	351,4%	351,4%	351,4%	351,4%	
Reajuste Anual	36,1%	21,1%	12,0%	17,0%	17,7%	9,7%	6,1%	7,7%	5,5%	0,0%	21,7%	10,3%	0,0%	0,0%	0,0%	0,0%	351,4%
Acumulado	36,1%	64,9%	84,6%	116,0%	17,7%	29,1%	37,0%	47,5%	5,5%	5,5%	28,4%	41,6%	0,0%	0,0%	0,0%	0,0%	

PERCENTUAL MÉDIO DE REAJUSTE - POR CARREIRA - PERÍODO 2003-2018
MÉDICA

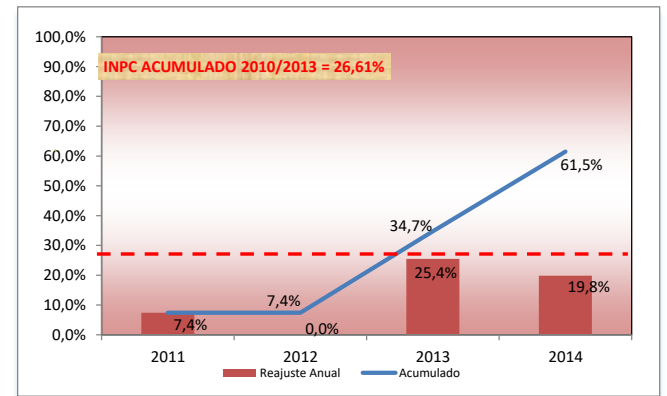
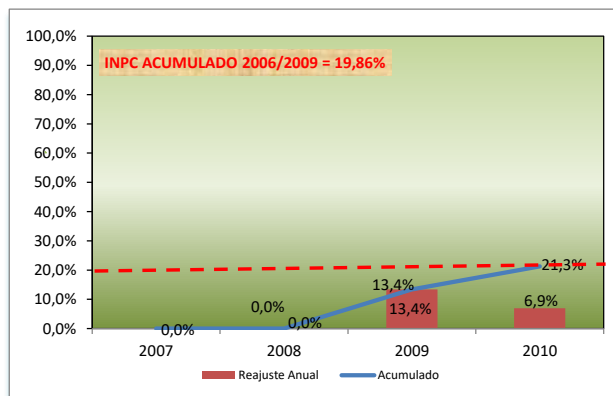
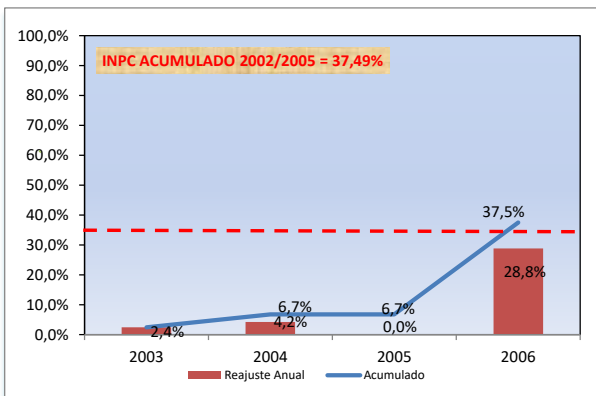
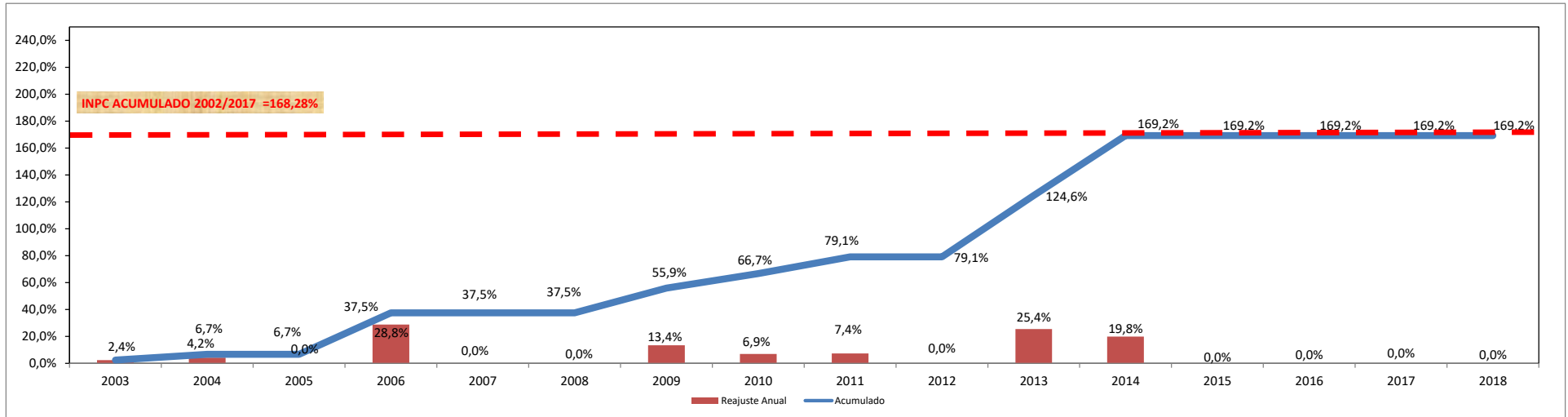




SECRETARIA DE ESTADO DE PLANEJAMENTO, ORÇAMENTO E GESTÃO
SUBSECRETARIA DE GESTÃO DE PESSOAS
COORDENAÇÃO DE GESTÃO DE CARGOS E CARREIRAS

MÚSICO DA ORQUESTRA SINFÔNICA	2003	2004	2005	2006	2007	2008	2009	2010	2011	2012	2013	2014	2015	2016	2017	2018	Reaj. Acum. 2003-2018
Reajuste Anual	2,4%	4,2%	0,0%	28,8%	0,0%	0,0%	13,4%	6,9%	7,4%	0,0%	25,4%	19,8%	0,0%	0,0%	0,0%	0,0%	169,2%
Acumulado	2,4%	6,7%	6,7%	37,5%	37,5%	37,5%	55,9%	66,7%	79,1%	79,1%	124,6%	169,2%	169,2%	169,2%	169,2%	169,2%	
Reajuste Anual	2,4%	4,2%	0,0%	28,8%	0,0%	0,0%	13,4%	6,9%	7,4%	0,0%	25,4%	19,8%	0,0%	0,0%	0,0%	0,0%	169,2%
Acumulado	2,4%	6,7%	6,7%	37,5%	0,0%	0,0%	13,4%	21,3%	7,4%	7,4%	34,7%	61,5%	0,0%	0,0%	0,0%	0,0%	

PERCENTUAL MÉDIO DE REAJUSTE - POR CARREIRA - PERÍODO 2003-2018
MÚSICO DA ORQUESTRA SINFÔNICA



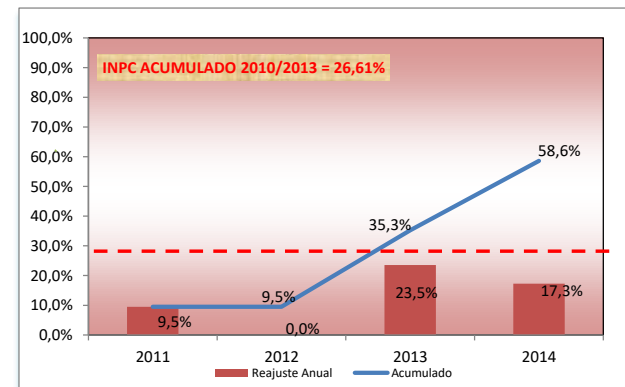
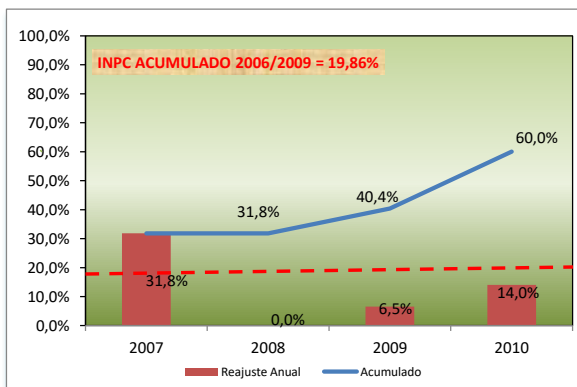
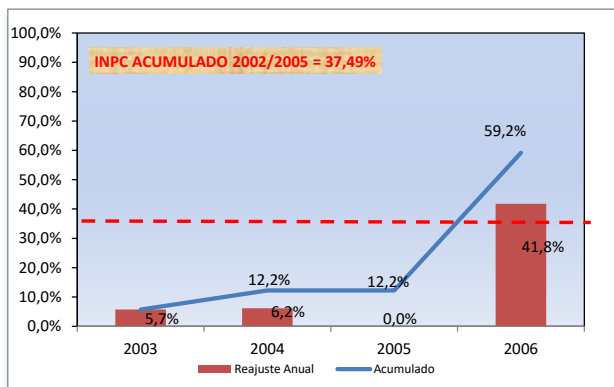
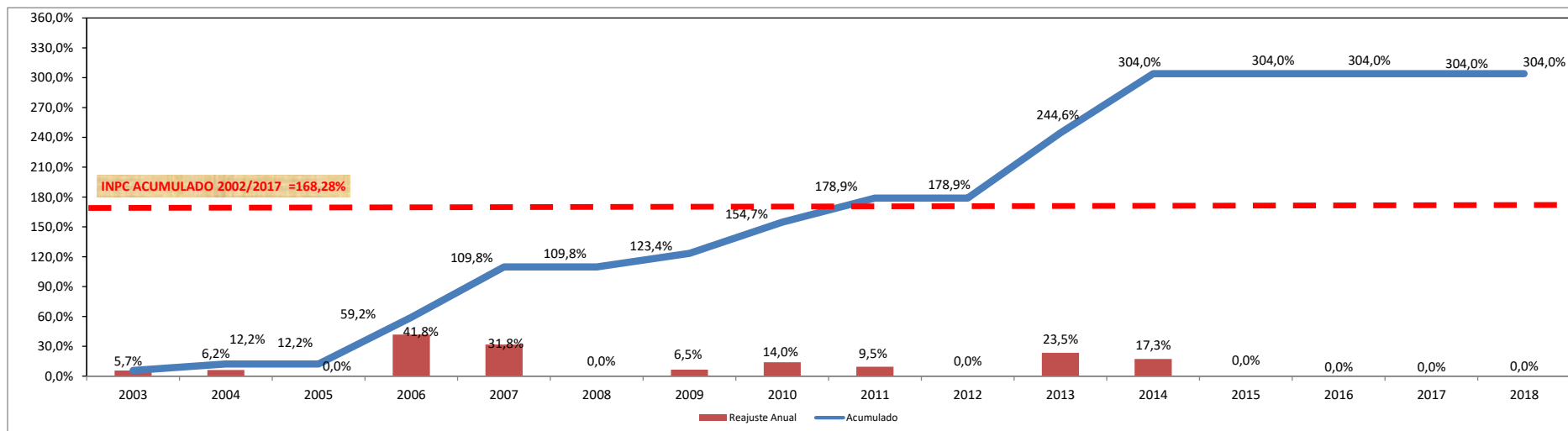


SECRETARIA DE ESTADO DE PLANEJAMENTO, ORÇAMENTO E GESTÃO
SUBSECRETARIA DE GESTÃO DE PESSOAS
COORDENAÇÃO DE GESTÃO DE CARGOS E CARREIRAS

PLANEJAMENTO E GESTÃO URB E REGIONAL	2003	2004	2005	2006	2007	2008	2009	2010	2011	2012	2013	2014	2015	2016	2017	2018	Reaj. Acum. 2003-2018
Reajuste Anual	5,7%	6,2%	0,0%	41,8%	31,8%	0,0%	6,5%	14,0%	9,5%	0,0%	23,5%	17,3%	0,0%	0,0%	0,0%	0,0%	304,0%
Acumulado	5,7%	12,2%	12,2%	59,2%	109,8%	109,8%	123,4%	154,7%	178,9%	178,9%	244,6%	304,0%	304,0%	304,0%	304,0%	304,0%	304,0%

Reajuste Anual	5,7%	6,2%	0,0%	41,8%	31,8%	0,0%	6,5%	14,0%	9,5%	0,0%	23,5%	17,3%	0,0%	0,0%	0,0%	0,0%
Acumulado	5,7%	12,2%	12,2%	59,2%	31,8%	31,8%	40,4%	60,0%	9,5%	9,5%	35,3%	58,6%	0,0%	0,0%	0,0%	0,0%

PERCENTUAL MÉDIO DE REAJUSTE - POR CARREIRA - PERÍODO 2003-2018
PLANEJAMENTO E GESTÃO URB E REGIONAL



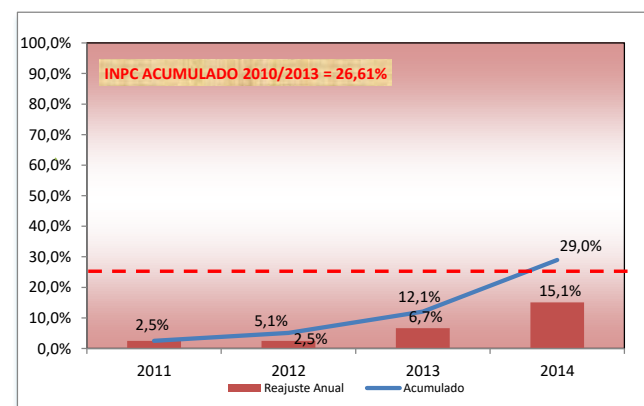
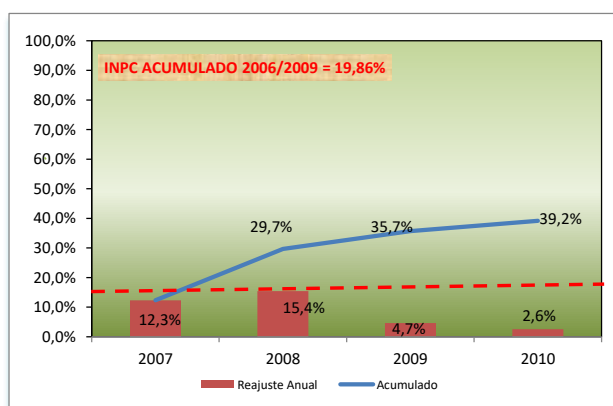
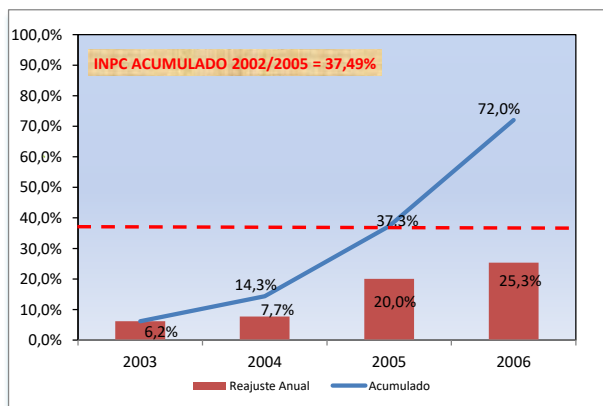
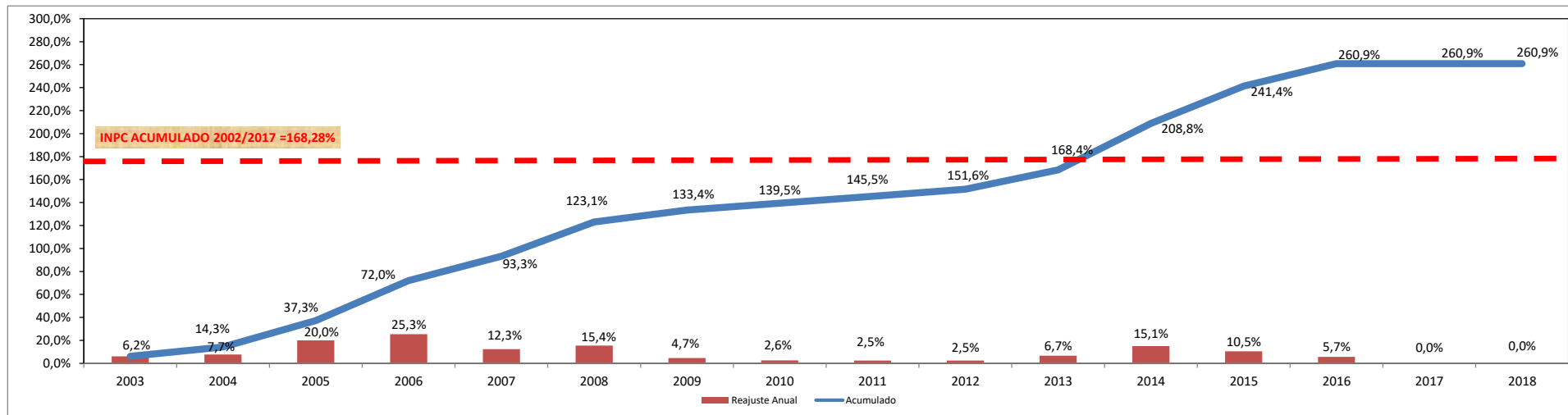


SECRETARIA DE ESTADO DE PLANEJAMENTO, ORÇAMENTO E GESTÃO
SUBSECRETARIA DE GESTÃO DE PESSOAS
COORDENAÇÃO DE GESTÃO DE CARGOS E CARREIRAS

POLICIAL MILITAR DO DF	2003	2004	2005	2006	2007	2008	2009	2010	2011	2012	2013	2014	2015	2016	2017	2018	Reaj. Acum. 2003-2018
Reajuste Anual	6,2%	7,7%	20,0%	25,3%	12,3%	15,4%	4,7%	2,6%	2,5%	2,5%	6,7%	15,1%	10,5%	5,7%	0,0%	0,0%	260,9%
Acumulado	6,2%	14,3%	37,3%	72,0%	93,3%	123,1%	133,4%	139,5%	145,5%	151,6%	168,4%	208,8%	241,4%	260,9%	260,9%	260,9%	

Reajuste Anual	6,2%	7,7%	20,0%	25,3%	12,3%	15,4%	4,7%	2,6%	2,5%	2,5%	6,7%	15,1%	10,5%	5,7%	0,0%	0,0%
Acumulado	6,2%	14,3%	37,3%	72,0%	12,3%	29,7%	35,7%	39,2%	2,5%	5,1%	12,1%	29,0%	10,5%	16,9%	16,9%	16,9%

PERCENTUAL MÉDIO DE REAJUSTE - POR CARREIRA - PERÍODO 2003-2018
POLICIAL MILITAR DO DF

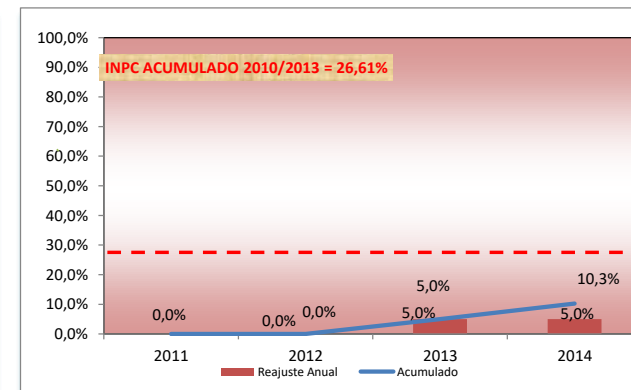
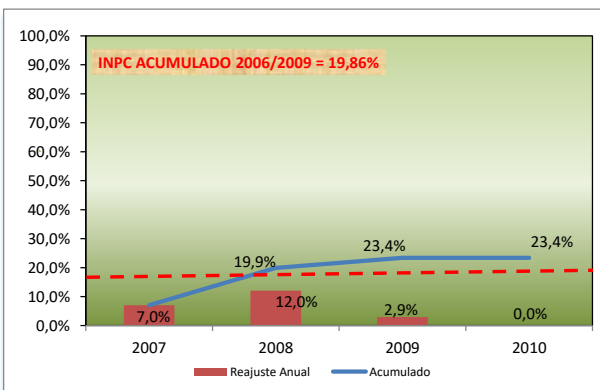
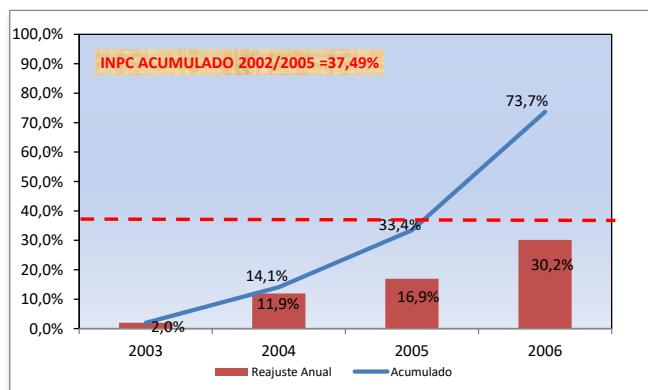
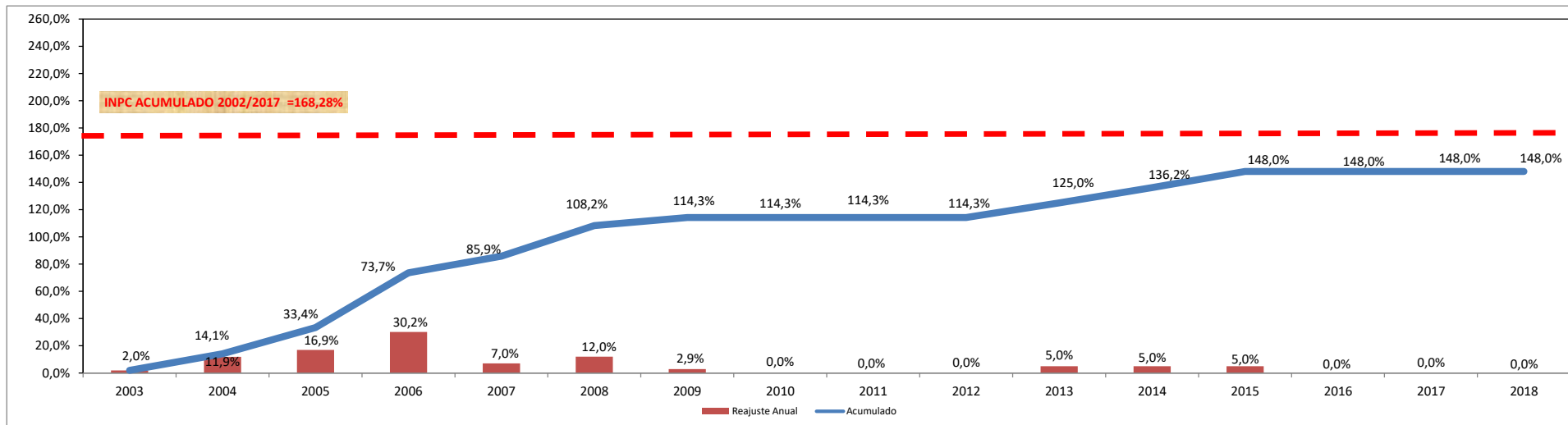




SECRETARIA DE ESTADO DE PLANEJAMENTO, ORÇAMENTO E GESTÃO
SUBSECRETARIA DE GESTÃO DE PESSOAS
COORDENAÇÃO DE GESTÃO DE CARGOS E CARREIRAS

POLICIAL CIVIL	2003	2004	2005	2006	2007	2008	2009	2010	2011	2012	2013	2014	2015	2016	2017	2018	Reaj. Acum. 2003-2018
Reajuste Anual	2,0%	11,9%	16,9%	30,2%	7,0%	12,0%	2,9%	0,0%	0,0%	0,0%	5,0%	5,0%	5,0%	0,0%	0,0%	0,0%	148,0%
Acumulado	2,0%	14,1%	33,4%	73,7%	85,9%	108,2%	114,3%	114,3%	114,3%	114,3%	125,0%	136,2%	148,0%	148,0%	148,0%	148,0%	
Reajuste Anual	2,0%	11,9%	16,9%	30,2%	7,0%	12,0%	2,9%	0,0%	0,0%	0,0%	5,0%	5,0%	5,0%	0,0%	0,0%	0,0%	
Acumulado	2,0%	14,1%	33,4%	73,7%	7,0%	19,9%	23,4%	23,4%	0,0%	0,0%	5,0%	10,3%	5,0%	5,0%	5,0%	5,0%	

PERCENTUAL MÉDIO DE REAJUSTE - POR CARREIRA - PERÍODO 2003-2018
POLICIAL CIVIL

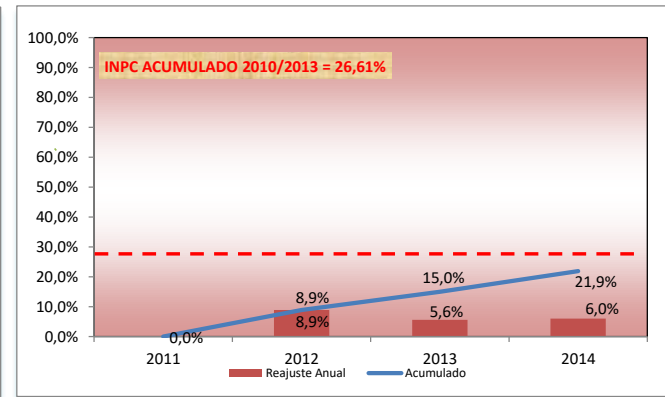
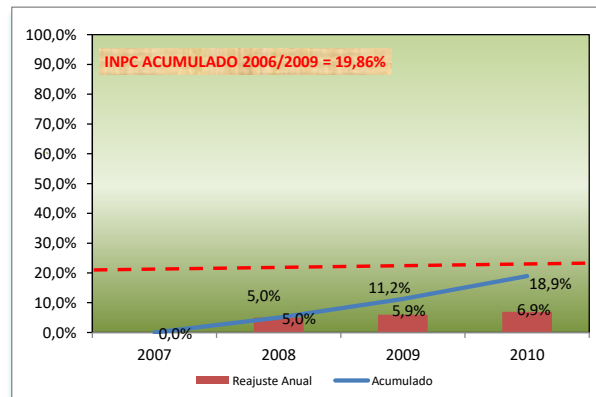
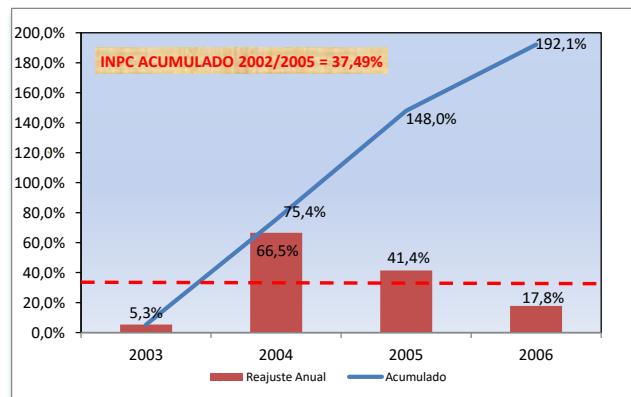
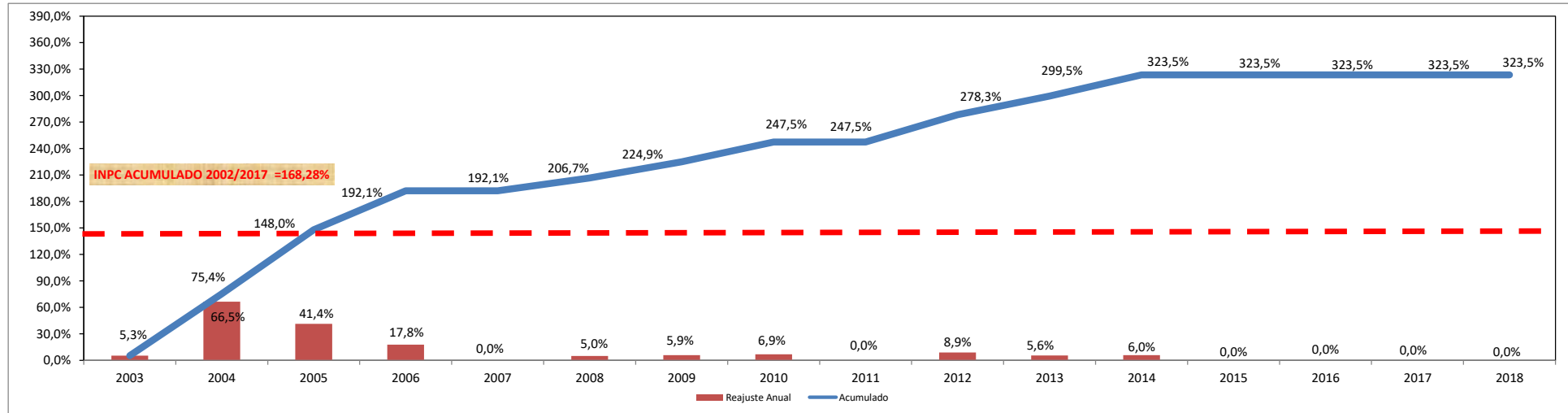




SECRETARIA DE ESTADO DE PLANEJAMENTO, ORÇAMENTO E GESTÃO
SUBSECRETARIA DE GESTÃO DE PESSOAS
COORDENAÇÃO DE GESTÃO DE CARGOS E CARREIRAS

POLICIAMENTO E FISCALIZ. DE TRÂNSITO	2003	2004	2005	2006	2007	2008	2009	2010	2011	2012	2013	2014	2015	2016	2017	2018	Reaj. Acum. 2003-2018
Reajuste Anual	5,3%	66,5%	41,4%	17,8%	0,0%	5,0%	5,9%	6,9%	0,0%	8,9%	5,6%	6,0%	0,0%	0,0%	0,0%	0,0%	
Acumulado	5,3%	75,4%	148,0%	192,1%	192,1%	206,7%	224,9%	247,5%	247,5%	278,3%	299,5%	323,5%	323,5%	323,5%	323,5%	323,5%	323,5%
Reajuste Anual	5,3%	66,5%	41,4%	17,8%	0,0%	5,0%	5,9%	6,9%	0,0%	8,9%	5,6%	6,0%	0,0%	0,0%	0,0%	0,0%	
Acumulado	5,3%	75,4%	148,0%	192,1%	0,0%	5,0%	11,2%	18,9%	0,0%	8,9%	15,0%	21,9%	0,0%	0,0%	0,0%	0,0%	

PERCENTUAL MÉDIO DE REAJUSTE - POR CARREIRA - PERÍODO 2003-2018
POLICIAMENTO E FISCALIZ. DE TRÂNSITO

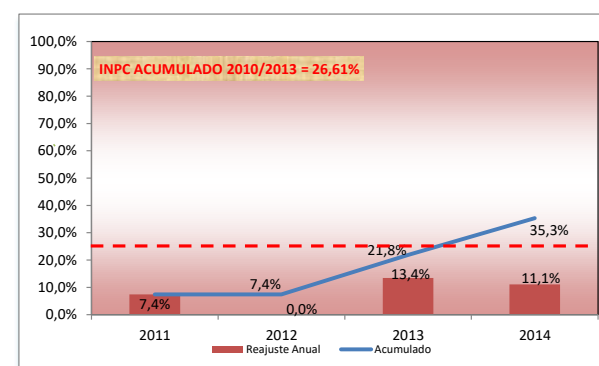
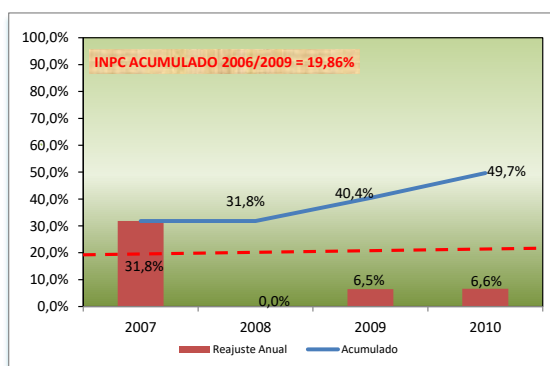
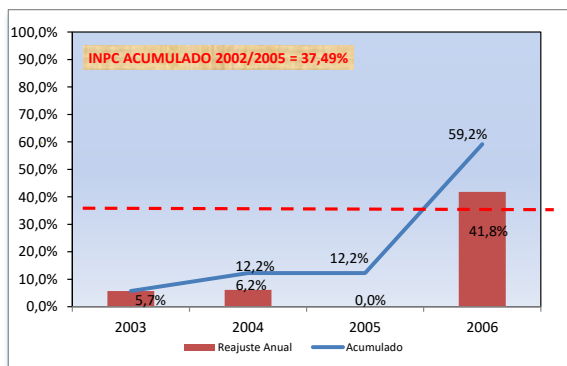
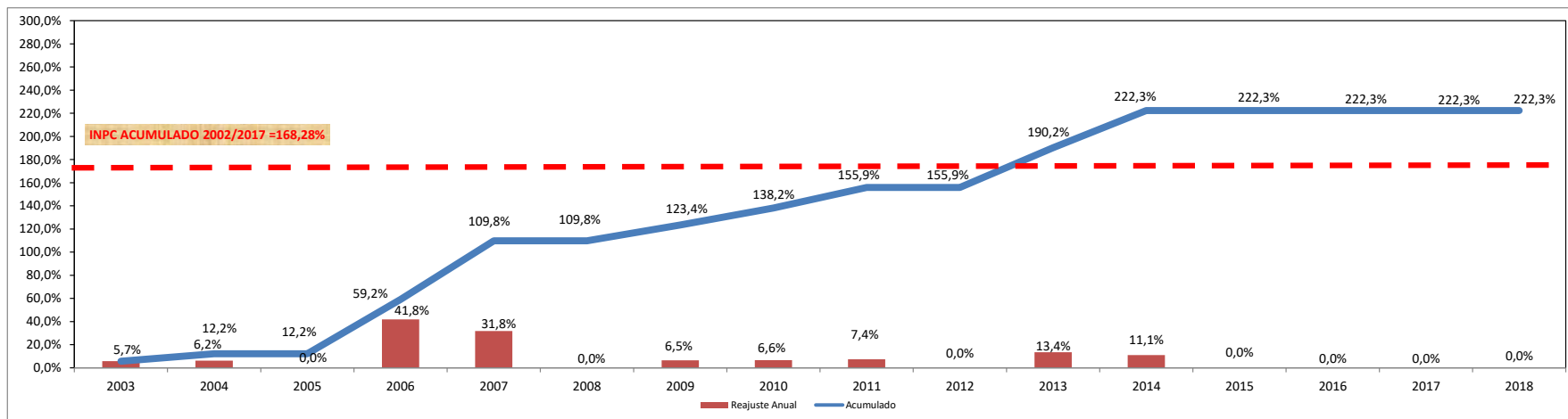




SECRETARIA DE ESTADO DE PLANEJAMENTO, ORÇAMENTO E GESTÃO
SUBSECRETARIA DE GESTÃO DE PESSOAS
COORDENAÇÃO DE GESTÃO DE CARGOS E CARREIRAS

POLÍTICAS PÚB. E GESTÃO GOVERN - PPGG.	2003	2004	2005	2006	2007	2008	2009	2010	2011	2012	2013	2014	2015	2016	2017	2018	Reaj. Acum. 2003-2018
Reajuste Anual	5,7%	6,2%	0,0%	41,8%	31,8%	0,0%	6,5%	6,6%	7,4%	0,0%	13,4%	11,1%	0,0%	0,0%	0,0%	0,0%	222,3%
Acumulado	5,7%	12,2%	12,2%	59,2%	109,8%	109,8%	123,4%	138,2%	155,9%	155,9%	190,2%	222,3%	222,3%	222,3%	222,3%	222,3%	
Reajuste Anual	5,7%	6,2%	0,0%	41,8%	31,8%	0,0%	6,5%	6,6%	7,4%	0,0%	13,4%	11,1%	0,0%	0,0%	0,0%	0,0%	
Acumulado	5,7%	12,2%	12,2%	59,2%	31,8%	31,8%	40,4%	49,7%	7,4%	7,4%	21,8%	35,3%	0,0%	0,0%	0,0%	0,0%	

PERCENTUAL MÉDIO DE REAJUSTE - POR CARREIRA - PERÍODO 2003-2018
POLÍTICAS PÚB. E GESTÃO GOVERN - PPGG.

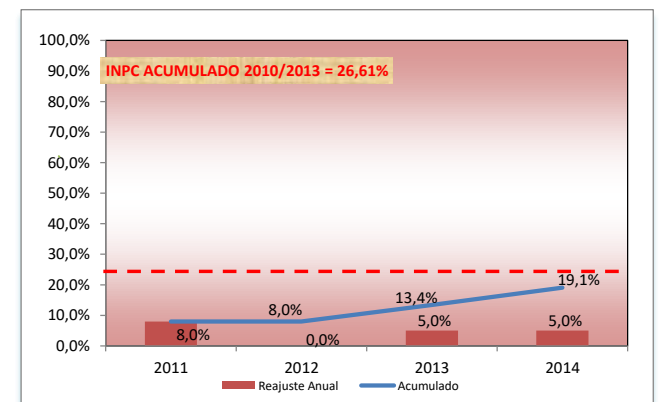
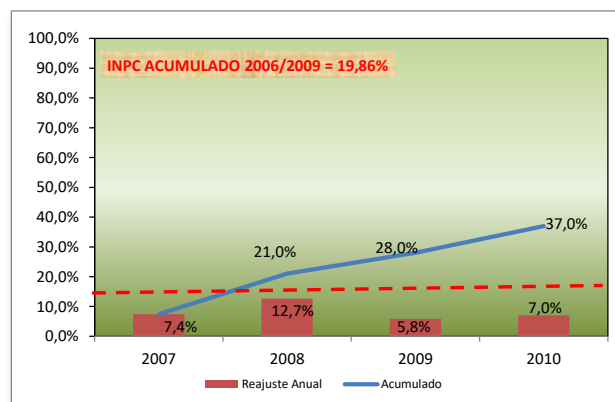
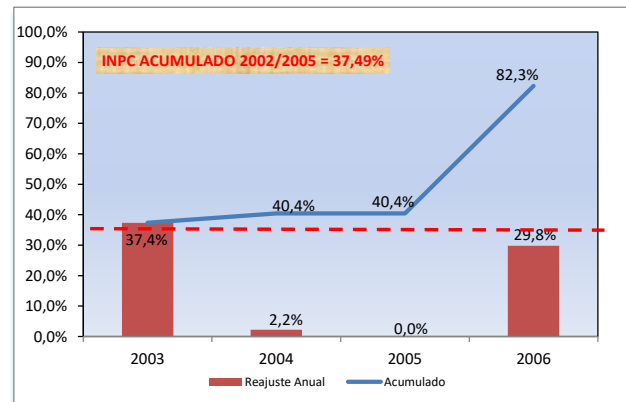
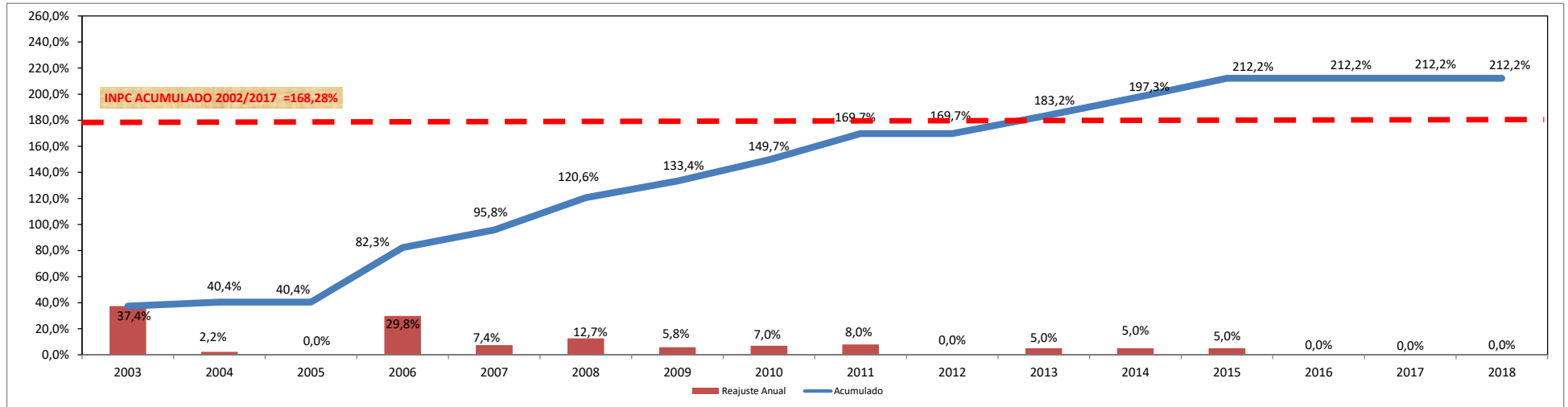




SECRETARIA DE ESTADO DE PLANEJAMENTO, ORÇAMENTO E GESTÃO
SUBSECRETARIA DE GESTÃO DE PESSOAS
COORDENAÇÃO DE GESTÃO DE CARGOS E CARREIRAS

PROCURADOR DO DF	2003	2004	2005	2006	2007	2008	2009	2010	2011	2012	2013	2014	2015	2016	2017	2018	Reaj. Acum. 2003-2018
Reajuste Anual	37,4%	2,2%	0,0%	29,8%	7,4%	12,7%	5,8%	7,0%	8,0%	0,0%	5,0%	5,0%	5,0%	0,0%	0,0%	0,0%	212,2%
Acumulado	37,4%	40,4%	40,4%	82,3%	95,8%	120,6%	133,4%	149,7%	169,7%	169,7%	183,2%	197,3%	212,2%	212,2%	212,2%	212,2%	
Reajuste Anual	37,4%	2,2%	0,0%	29,8%	7,4%	12,7%	5,8%	7,0%	8,0%	0,0%	5,0%	5,0%	5,0%	0,0%	0,0%	0,0%	
Acumulado	37,4%	40,4%	40,4%	82,3%	95,8%	120,6%	133,4%	149,7%	169,7%	169,7%	183,2%	197,3%	212,2%	212,2%	212,2%	212,2%	

PERCENTUAL MÉDIO DE REAJUSTE - POR CARREIRA - PERÍODO 2003-2018
PROCURADOR DO DF

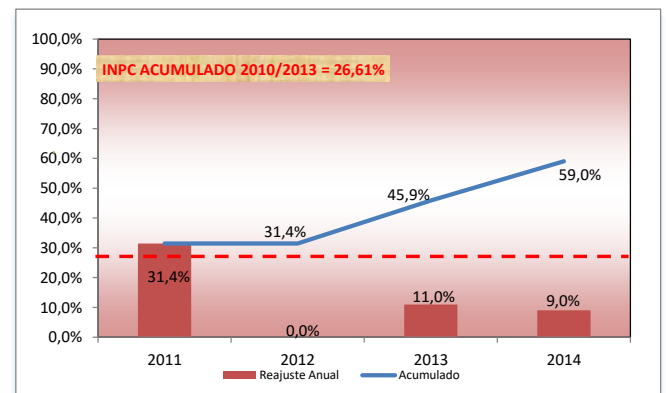
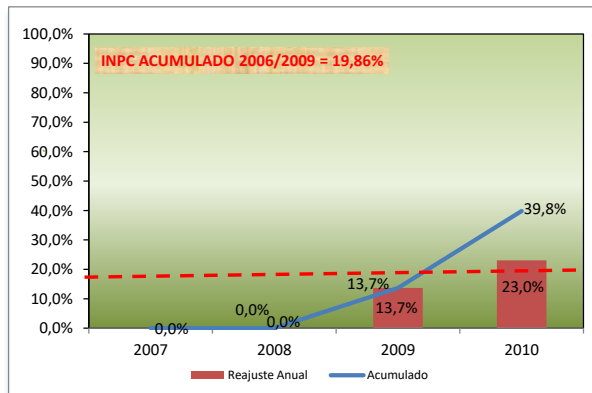
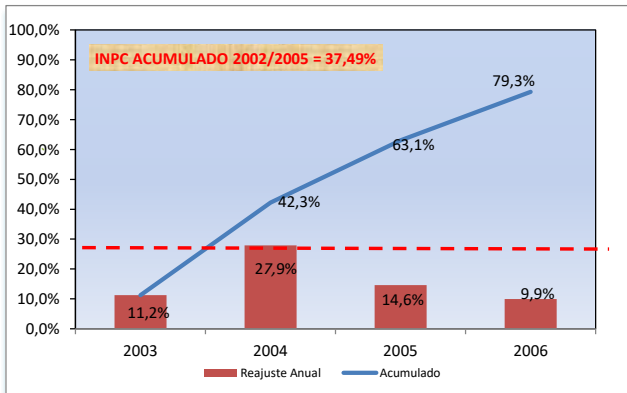
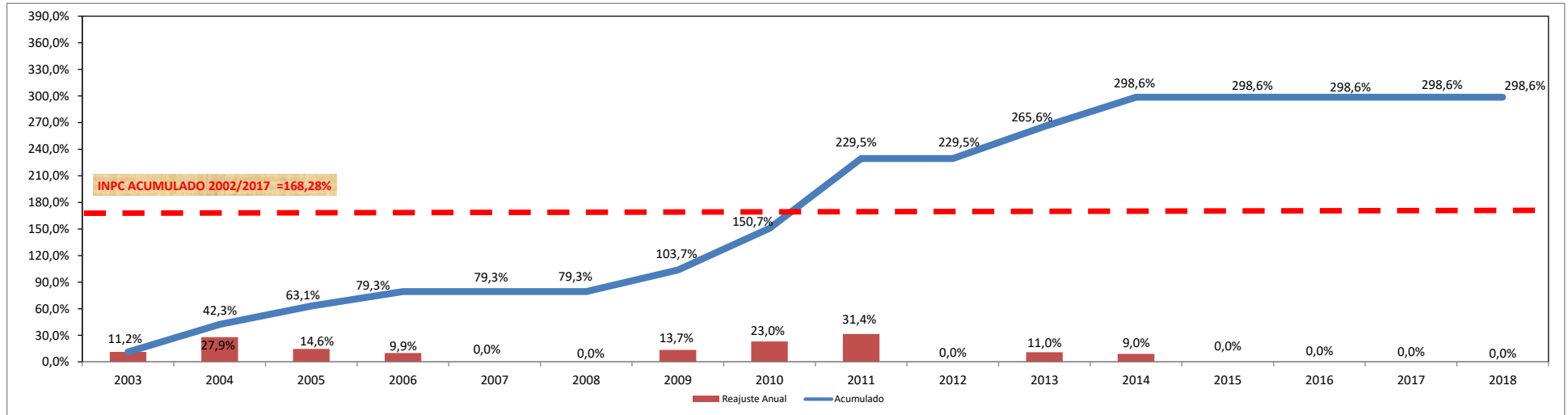




SECRETARIA DE ESTADO DE PLANEJAMENTO, ORÇAMENTO E GESTÃO
SUBSECRETARIA DE GESTÃO DE PESSOAS
COORDENAÇÃO DE GESTÃO DE CARGOS E CARREIRAS

PÚBLICA DE ASSISTÊNCIA SOCIAL	2003	2004	2005	2006	2007	2008	2009	2010	2011	2012	2013	2014	2015	2016	2017	2018	Reaj. Acum. 2003-2018
Reajuste Anual	11,2%	27,9%	14,6%	9,9%	0,0%	0,0%	13,7%	23,0%	31,4%	0,0%	11,0%	9,0%	0,0%	0,0%	0,0%	0,0%	298,6%
Acumulado	11,2%	42,3%	63,1%	79,3%	79,3%	79,3%	103,7%	150,7%	229,5%	229,5%	265,6%	298,6%	298,6%	298,6%	298,6%	298,6%	298,6%
Reajuste Anual	11,2%	27,9%	14,6%	9,9%	0,0%	0,0%	13,7%	23,0%	31,4%	0,0%	11,0%	9,0%	0,0%	0,0%	0,0%	0,0%	298,6%
Acumulado	11,2%	42,3%	63,1%	79,3%	79,3%	79,3%	103,7%	150,7%	229,5%	229,5%	265,6%	298,6%	298,6%	298,6%	298,6%	298,6%	298,6%

PERCENTUAL MÉDIO DE REAJUSTE - POR CARREIRA - PERÍODO 2003-2018
PÚBLICA DE ASSISTÊNCIA SOCIAL





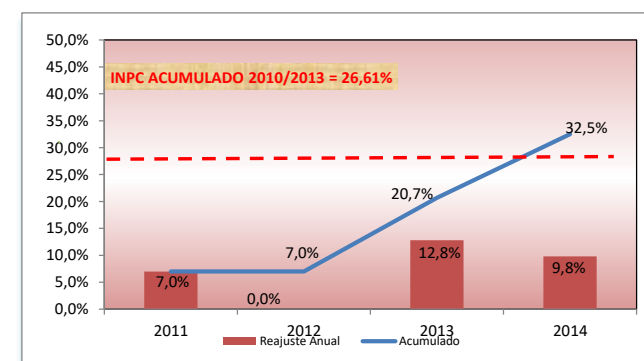
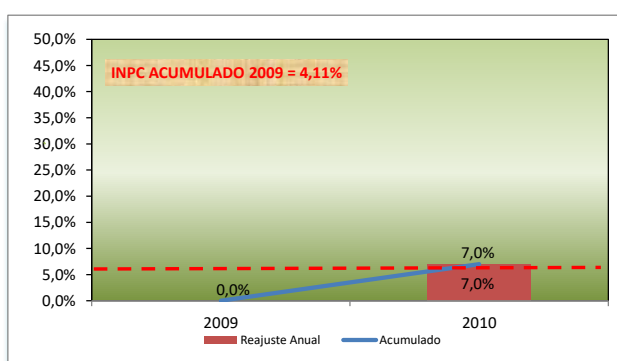
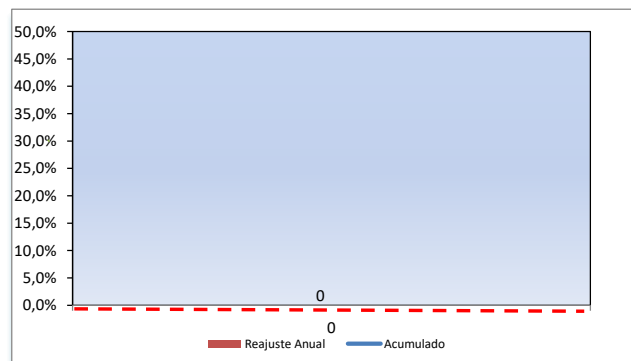
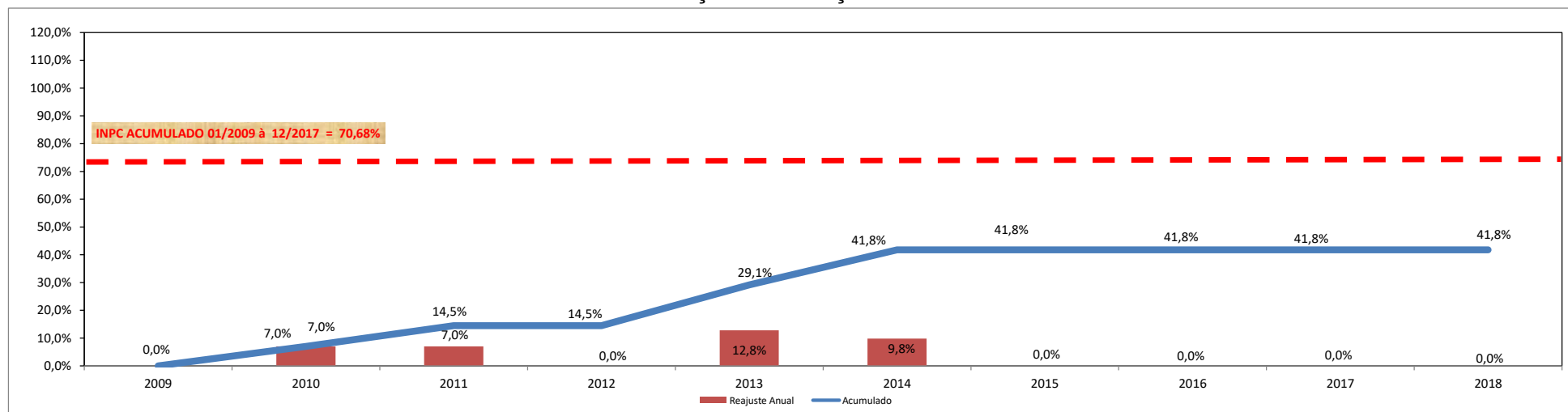
SECRETARIA DE ESTADO DE PLANEJAMENTO, ORÇAMENTO E GESTÃO
SUBSECRETARIA DE GESTÃO DE PESSOAS
COORDENAÇÃO DE GESTÃO DE CARGOS E CARREIRAS

REGULAÇÃO DE SERVIÇOS PÚBLICO	2003	2004	2005	2006	2007	2008	2009	2010	2011	2012	2013	2014	2015	2016	2017	2018	Reaj. Acum. 2003-2018
Reajuste Anual							0,0%	7,0%	7,0%	0,0%	12,8%	9,8%	0,0%	0,0%	0,0%	0,0%	41,8%
Acumulado								7,0%	14,5%	14,5%	29,1%	41,8%	41,8%	41,8%	41,8%	41,8%	

Reajuste Anual							0,0%	7,0%	7,0%	0,0%	12,8%	9,8%	0,0%	0,0%	0,0%	0,0%
Acumulado								7,0%	7,0%	7,0%	20,7%	32,5%	0,0%	0,0%	0,0%	0,0%

Criada pela Lei nº 4.280, de 22/12/2008. NOMEAÇÃO: 12.08.09

PERCENTUAL MÉDIO DE REAJUSTE - POR CARREIRA - PERÍODO 2009-2018
REGULAÇÃO DE SERVIÇOS PÚBLICOS



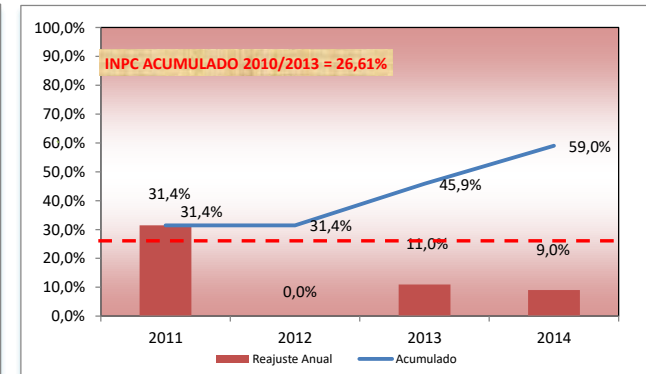
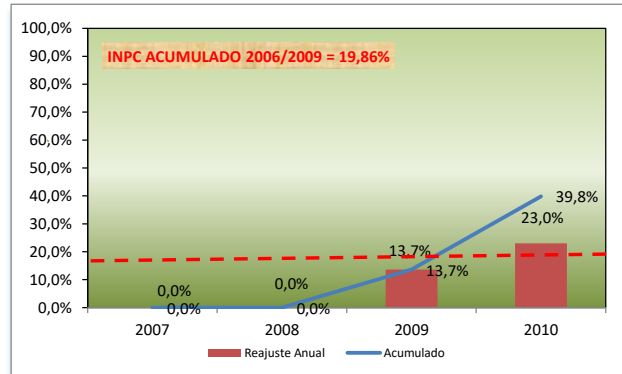
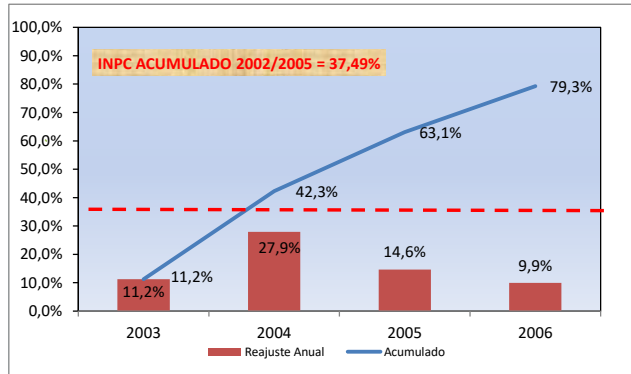
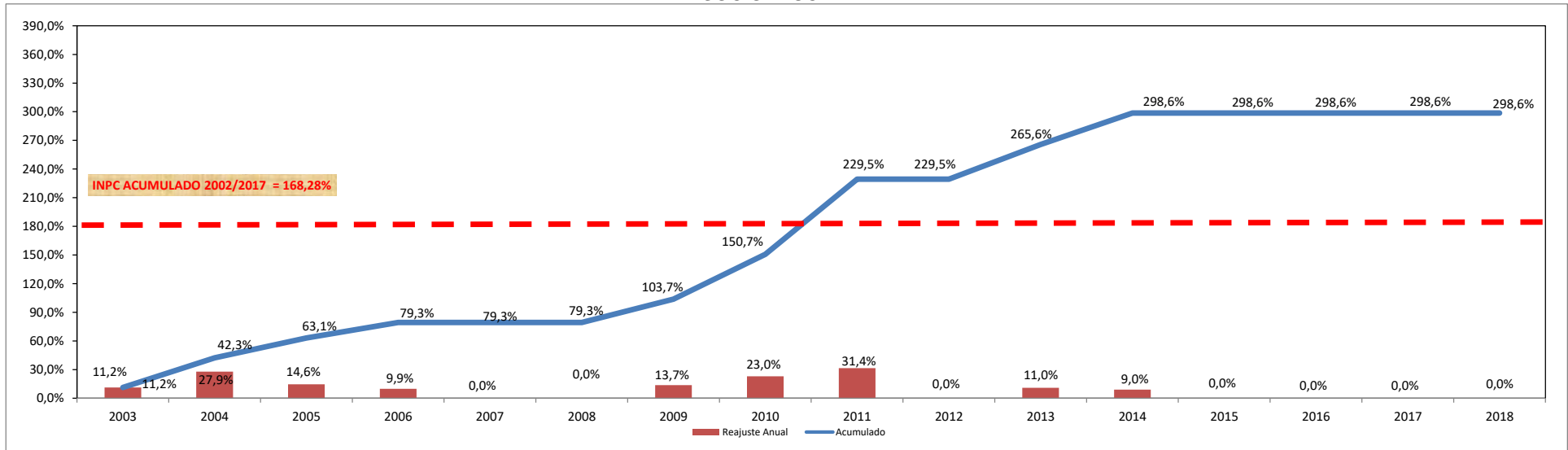


SECRETARIA DE ESTADO DE PLANEJAMENTO, ORÇAMENTO E GESTÃO
SUBSECRETARIA DE GESTÃO DE PESSOAS
COORDENAÇÃO DE GESTÃO DE CARGOS E CARREIRAS

SOCIOEDUCATIVA 8	2003	2004	2005	2006	2007	2008	2009	2010	2011	2012	2013	2014	2015	2016	2017	2018	Reaj. Acum. 2003-2018
Reajuste Anual	11,2%	27,9%	14,6%	9,9%	0,0%	0,0%	13,7%	23,0%	31,4%	0,0%	11,0%	9,0%	0,0%	0,0%	0,0%	0,0%	
Acumulado	11,2%	42,3%	63,1%	79,3%	79,3%	79,3%	103,7%	150,7%	229,5%	229,5%	265,6%	298,6%	298,6%	298,6%	298,6%	298,6%	298,6%

Reajuste Anual	11,2%	27,9%	14,6%	9,9%	0,0%	0,0%	13,7%	23,0%	31,4%	0,0%	11,0%	9,0%	0,0%	0,0%	0,0%	0,0%	
Acumulado	11,2%	42,3%	63,1%	79,3%	79,3%	79,3%	103,7%	150,7%	229,5%	229,5%	265,6%	298,6%	298,6%	298,6%	298,6%	298,6%	298,6%

PERCENTUAL MÉDIO DE REAJUSTE - POR CARREIRA - PERÍODO 2003-2018
SOCIOEDUCATIVA



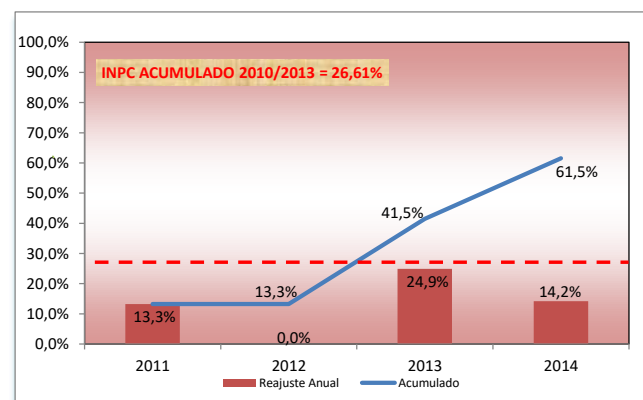
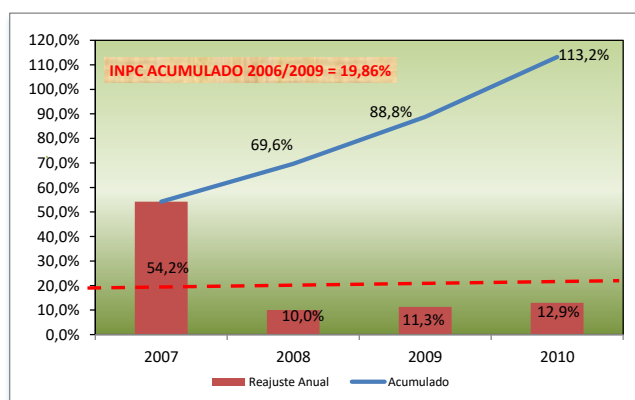
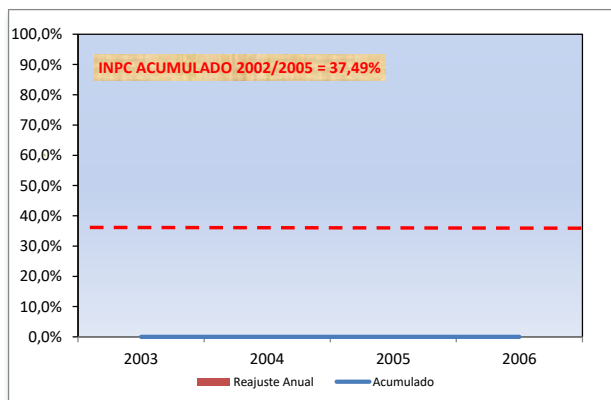
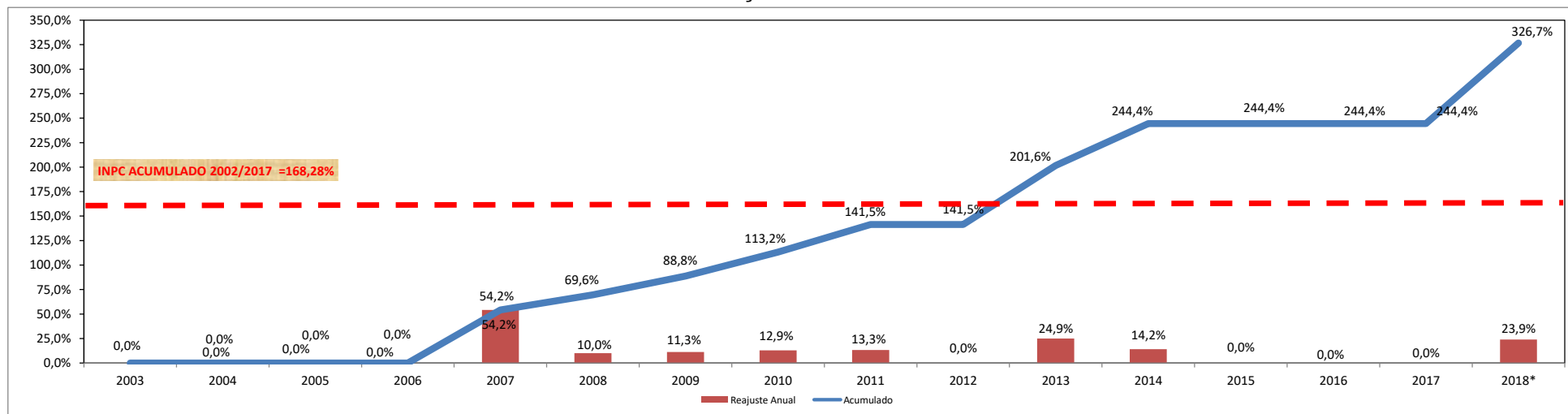


SECRETARIA DE ESTADO DE PLANEJAMENTO, ORÇAMENTO E GESTÃO
SUBSECRETARIA DE GESTÃO DE PESSOAS
COORDENAÇÃO DE GESTÃO DE CARGOS E CARREIRAS

VIG. AMB. E ATENÇÃO COMUNITÁRIA À SAÚDE	2003	2004	2005	2006	2007	2008	2009	2010	2011	2012	2013	2014	2015	2016	2017	2018*	Reaj. Acum. 2003-2018
Reajuste Anual	0,0%	0,0%	0,0%	0,0%	54,2%	10,0%	11,3%	12,9%	13,3%	0,0%	24,9%	14,2%	0,0%	0,0%	0,0%	23,9%	326,7%
Acumulado	0,0%	0,0%	0,0%	0,0%	54,2%	69,6%	88,8%	113,2%	141,5%	141,5%	201,6%	244,4%	244,4%	244,4%	244,4%	326,7%	

Reajuste Anual	0,0%	0,0%	0,0%	0,0%	54,2%	10,0%	11,3%	12,9%	13,3%	0,0%	24,9%	14,2%	0,0%	0,0%	0,0%	23,9%
Acumulado	0,0%	0,0%	0,0%	0,0%	54,2%	69,6%	88,8%	113,2%	13,3%	13,3%	41,5%	61,5%	0,0%	0,0%	0,0%	23,9%

PERCENTUAL MÉDIO DE REAJUSTE - POR CARREIRA - PERÍODO 2003-2018
VIG. AMB. E ATENÇÃO COMUNITÁRIA À SAÚDE



*Concessão das gratificações GABS e GCET para os Agentes Comunitários de Saúde.... (verificar o impacto na remuneração)



SECRETARIA DE ESTADO DE PLANEJAMENTO, ORÇAMENTO E GESTÃO
SUBSECRETARIA DE GESTÃO DE PESSOAS
COORDENAÇÃO DE GESTÃO DE CARGOS E CARREIRAS

MÉDIA DOS REAJUSTES CONCEDIDOS ENTRE 2003-2018

CARREIRA	2003	2004	2005	2006	2007	2008	2009	2010	2011	2012	2013	2014	2015	2016	2017	2018	Reaj Acum 2003-2018	INPC Acum. ¹
1 APOIO AS ATIVIDADES JURÍDICAS	63,70%	2,34%	0,00%	6,00%	0,00%	0,00%	4,45%	8,84%	11,89%	0,00%	13,18%	10,62%	0,00%	0,00%	0,00%	0,00%	182,81%	168,28%
2 APOIO À ASSISTÊNCIA JUDICIÁRIA ⁴									0,00%	0,00%	0,00%	0,00%	0,00%	0,00%	0,00%	0,00%	0,00%	56,50%
3 ASSISTÊNCIA À EDUCAÇÃO	6,49%	30,36%	13,75%	18,36%	0,00%	0,00%	4,78%	4,79%	6,75%	6,50%	7,77%	3,37%	0,00%	0,00%	0,00%	0,00%	159,90%	168,28%
4 ASSISTÊNCIA JUDICIÁRIA	37,36%	2,22%	0,00%	29,83%	7,41%	12,65%	5,80%	7,00%	8,00%	0,00%	5,00%	5,00%	5,00%	0,00%	0,00%	0,00%	212,19%	168,28%
5 ASSISTÊNCIA PÚBLICA À SAÚDE	6,35%	18,48%	10,16%	16,40%	7,79%	9,54%	7,08%	2,68%	2,35%	0,00%	6,62%	15,82%	0,00%	0,00%	0,00%	0,00%	165,11%	168,28%
6 ATIVIDADES COMP. DE SEG. PÚBLICA	4,34%	42,33%	18,19%	25,55%	0,00%	12,16%	6,80%	6,50%	7,00%	0,00%	6,69%	8,23%	0,00%	0,00%	0,00%	0,00%	247,35%	168,28%
7 ATIVIDADES CULTURAIS	5,35%	4,64%	0,00%	23,63%	13,27%	0,00%	12,56%	7,34%	23,96%	0,00%	8,33%	11,71%	0,00%	0,00%	0,00%	0,00%	179,79%	168,28%
8 ATIVIDADES DE DEFESA DO CONSUMIDOR ³									0,00%	0,00%	0,00%	0,00%	0,00%	0,00%	0,00%	0,00%	0,00%	57,59%
9 ATIVIDADES DO HEMOCENTRO	5,72%	6,16%	0,00%	70,03%	10,69%	0,00%	6,81%	6,76%	7,39%	0,00%	13,88%	11,59%	0,00%	0,00%	0,00%	0,00%	228,75%	168,28%
10 ATIVIDADES DO MEIO AMBIENTE ⁴								12,72%	6,15%	0,00%	15,39%	13,38%	0,00%	0,00%	0,00%	0,00%	56,54%	69,59%
11 ATIVIDADES PENITENCIÁRIAS ⁵				0,00%	0,00%	0,00%	26,50%	14,00%	23,00%	0,00%	18,16%	15,35%	0,00%	0,00%	0,00%	0,00%	141,76%	99,48%
12 ATIVIDADES RODOVIÁRIAS	4,52%	38,61%	4,66%	9,79%	0,00%	0,00%	28,07%	15,27%	25,28%	0,00%	16,06%	11,32%	0,00%	0,00%	0,00%	0,00%	297,78%	168,28%
13 ATIVIDADES DE TRÂNSITO	6,86%	52,81%	0,00%	37,37%	0,00%	4,86%	5,77%	6,82%	0,00%	21,00%	6,04%	6,04%	0,00%	0,00%	0,00%	0,00%	261,58%	168,28%
14 ATIVIDADES EM TRANSP. URBANOS	3,90%	5,04%	0,00%	45,00%	0,00%	0,00%	9,28%	38,93%	6,89%	0,00%	9,66%	10,87%	0,00%	0,00%	0,00%	0,00%	212,25%	168,28%
15 AUDITORIA DE ATIVIDADES URBANAS	3,47%	25,33%	18,37%	32,02%	27,66%	0,00%	10,40%	10,30%	19,00%	0,00%	0,00%	6,62%	9,83%	0,00%	0,00%	0,00%	338,96%	168,28%
16 AUDITORIA DE CONTROLE INTERNO	2,84%	28,09%	17,98%	7,55%	0,00%	21,23%	5,00%	14,37%	7,95%	0,00%	9,37%	13,13%	0,00%	0,00%	0,00%	0,00%	225,00%	168,28%
17 AUDITORIA TRIBUTÁRIA	21,88%	2,21%	27,92%	18,86%	7,29%	0,00%	6,31%	15,89%	9,30%	0,00%	0,00%	4,60%	10,69%	0,00%	0,00%	0,00%	216,83%	168,28%
18 BOMBEIRO MILITAR DO DF	6,16%	7,70%	20,05%	25,35%	12,34%	15,41%	4,65%	2,58%	2,51%	2,50%	6,62%	14,84%	10,65%	5,76%	0,00%	0,00%	260,54%	168,28%
19 CIRURGIÃO-DENTISTA	4,54%	22,18%	10,59%	16,35%	7,94%	9,85%	4,60%	3,69%	1,10%	1,50%	19,31%	20,88%	0,00%	0,00%	0,00%	0,00%	212,83%	168,28%
20 DEFENSOR PÚBLICO	37,36%	2,22%	0,00%	29,83%	7,41%	12,65%	5,80%	7,00%	8,00%	0,00%	5,00%	5,00%	5,00%	0,00%	0,00%	0,00%	212,19%	168,28%
21 DELEGADO DE POLÍCIA	1,66%	11,10%	16,94%	32,95%	7,29%	12,45%	3,02%	0,00%	0,00%	0,00%	5,00%	5,00%	5,00%	0,00%	0,00%	0,00%	152,65%	168,28%
22 DESENV. E FISCALIZAÇÃO AGROPECUÁRIA	4,48%	3,12%	0,00%	42,51%	32,38%	0,00%	14,37%	6,67%	7,45%	0,00%	8,56%	18,02%	0,00%	0,00%	0,00%	0,00%	241,35%	168,28%
23 ENFERMEIRO	4,54%	22,18%	10,59%	16,35%	6,31%	9,80%	4,49%	1,82%	0,78%	3,50%	8,03%	19,43%	0,00%	0,00%	0,00%	0,00%	174,68%	168,28%
24 FISCALIZ. E INSPEÇÃO DE ATIV. URBANA	4,63%	30,23%	12,37%	23,01%	0,00%	0,00%	10,39%	13,57%	10,00%	0,00%	25,09%	20,63%	0,00%	0,00%	0,00%	0,00%	291,94%	168,28%
25 GESTÃO DE APOIO ÀS ATIV. POLICIAIS CIVIS	4,69%	3,71%	0,00%	37,38%	0,00%	0,00%	7,37%	6,93%	22,95%	0,00%	8,38%	11,71%	0,00%	0,00%	0,00%	0,00%	154,94%	168,28%
26 GESTÃO FAZENDÁRIA	4,15%	20,93%	0,00%	35,37%	14,46%	0,00%	8,79%	14,28%	6,91%	0,00%	7,72%	8,85%	0,00%	0,00%	0,00%	0,00%	204,11%	168,28%
27 GESTÃO SUST. DE RESÍDUOS SÓLIDOS ⁷	4,63%	30,23%	12,37%	23,01%	0,00%	0,00%	10,39%	7,00%	8,00%	0,00%	9,30%	8,55%	0,00%	0,00%	0,00%	10,06%	213,74%	168,28%
28 MAGISTÉRIO PÚBLICO	5,36%	24,05%	13,55%	16,13%	12,08%	16,98%	5,00%	10,00%	11,14%	2,40%	9,80%	7,73%	3,46%	0,00%	0,00%	0,00%	263,48%	168,28%
29 MÉDICA	36,15%	21,11%	11,98%	17,00%	17,65%	9,70%	6,14%	7,70%	5,49%	0,00%	21,72%	10,30%	0,00%	0,00%	0,00%	0,00%	351,39%	168,28%
30 MÚSICO DA ORQUESTRA SINFÔNICA	2,44%	4,20%	0,00%	28,80%	0,00%	0,00%	13,41%	6,93%	7,41%	0,00%	25,44%	19,84%	0,00%	0,00%	0,00%	0,00%	169,22%	168,28%
31 PLANEJAMENTO E GESTÃO URB E REGIONAL	5,72%	6,16%	0,00%	41,80%	31,82%	0,00%	6,50%	14,00%	9,50%	0,00%	23,53%	17,25%	0,00%	0,00%	0,00%	0,00%	304,00%	168,28%
32 POLICIAL MILITAR DO DF	6,16%	7,70%	20,05%	25,35%	12,34%	15,41%	4,65%	2,58%	2,51%	2,50%	6,66%	15,08%	10,54%	5,71%	0,00%	0,00%	260,87%	168,28%
33 POLICIAL CIVIL	1,95%	11,92%	16,91%	30,18%	7,03%	12,03%	2,90%	0,00%	0,00%	0,00%	5,00%	5,00%	5,00%	0,00%	0,00%	0,00%	148,04%	168,28%
34 POLICIAMENTO E FISCALIZ. DE TRÂNSITO	5,32%	66,55%	41,40%	17,77%	0,00%	5,00%	5,94%	6,93%	0,00%	8,88%	5,60%	6,00%	0,00%	0,00%	0,00%	0,00%	323,49%	168,28%
35 POLÍTICAS PÚB. E GESTÃO GOVERN - PPGG.	5,72%	6,16%	0,00%	41,80%	31,82%	0,00%	6,50%	6,60%	7,42%	0,00%	13,42%	11,07%	0,00%	0,00%	0,00%	0,00%	222,33%	168,28%
36 PROCURADOR DO DF	37,36%	2,22%	0,00%	29,83%	7,41%	12,65%	5,80%	7,00%	8,00%	0,00%	5,00%	5,00%	5,00%	0,00%	0,00%	0,00%	212,19%	168,28%
37 PÚBLICA DE ASSISTÊNCIA SOCIAL	11,24%	27,89%	14,64%	9,92%	0,00%	0,00%	13,65%	23,03%	31,44%	0,00%	10,97%	9,02%	0,00%	0,00%	0,00%	0,00%	298,62%	168,28%
38 REGULAÇÃO DE SERVIÇOS PÚBLICO ⁶							0,00%	7,00%	7,00%	0,00%	12,79%	9,79%	0,00%	0,00%	0,00%	0,00%	41,78%	70,68%
39 SOCIOEDUCATIVA ⁸	11,24%	27,89%	14,64%	9,92%	0,00%	0,00%	13,65%	23,03%	31,44%	0,00%	10,97%	9,02%	0,00%	0,00%	0,00%	0,00%	298,62%	168,28%
40 VIG. AMB. E ATENÇÃO COMUNITÁRIA À SAÚDE	0,00%	0,00%	0,00%	0,00%	54,21%	10,00%	11,29%	12,93%	13,26%	0,00%	24,91%	14,18%	0,00%	0,00%	0,00%	23,90%	326,70%	168,28%
41 MÉDIA GERAL	10,81%	17,66%	9,35%	24,75%	9,35%	5,62%	8,35%	9,57%	9,18%	1,22%	10,37%	10,50%	1,75%	11,47%	0,00%	0,85%	211,66%	156,09%

LEGENDA:

¹ -INPC - 2002 à dezembro 2017.

² - carreira APOIO À ASSISTÊNCIA JUDICIÁRIA, criada em 25/10/2010, com previsão de provimento em 2015. INPC - nov/2010 à dez/2017.

³ - carreira ATIVIDADES DE DEFESA DO CONSUMIDOR, criada em 20/09/2010, com provimento em janeiro/2013. INPC - out/2010 à dez/2017.

⁴ - carreira ATIVIDADES DO MEIO AMBIENTE, criada em 27/01/2009, com provimento em outubro/2009. INPC - fev/2009 à dez/2017.

⁵ - carreira ATIVIDADES PENITENCIÁRIAS, criada em 13/09/2005, com provimento em fevereiro/2009. INPC - out/2005 à dez/2017.

⁶ - carreira REGULAÇÃO DE SERVIÇOS PÚBLICO, criada em 22/12/2008, com provimento em agosto/2009. INPC - jan/2009 à dez/2017.

⁷ - carreira GESTÃO SUSTENTÁVEL DE RESÍDUOS SÓLIDOS, extinta pela Lei nº 5.276/2013 em janeiro/2014 e todos os servidores redistribuídos para a carreira PPGG. Todavia esta norma foi declarada Inconstitucional (ADI nº 2014 00 2 004230-4 – TJDF, Diário de Justiça de 10/11/2014 e de 7/8/2015) e os mesmo retornaram a carreira, que em 2018 foi reestruturada por meio da Lei n.º 6.126/2018.

⁸ - carreira Socioeducativa criada pela Lei n.º 5.351/2014. Houve aproveitamento de servidores da carreira Pública de Assistência Social conforme regras da mencionada norma.

⁹ - carreira VIG. AMB. E ATENÇÃO COMUNITÁRIA À SAÚDE criada pela Lei n.º 5.237/2013. Houve aproveitamento dos empregados da Tabela Especial de Empregos AVAS/ACS .



SECRETARIA DE ESTADO DE PLANEJAMENTO, ORÇAMENTO E GESTÃO
SUBSECRETARIA DE GESTÃO DE PESSOAS
COORDENAÇÃO DE GESTÃO DE CARGOS E CARREIRAS

REAJUSTES CONCEDIDOS ENTRE 2003-2018

CARREIRA	2003	2004	2005	2006	2007	2008	2009	2010	2011	2012	2013	2014	2015	2016	2017	2018	Reaj Acum 2003-2018	INPC Acum. ¹	
29 MÉDICA	36,15%	21,11%	11,98%	17,00%	17,65%	9,70%	6,14%	7,70%	5,49%	0,00%	21,72%	10,30%	0,00%	0,00%	0,00%	0,00%	351,39%	168,28%	
15 AUDITORIA DE ATIVIDADES URBANAS	3,47%	25,33%	18,37%	32,02%	27,66%	0,00%	10,40%	10,30%	19,00%	0,00%	0,00%	6,62%	9,83%	0,00%	0,00%	0,00%	338,96%	168,28%	
34 POLICIAMENTO E FISCALIZ. DE TRÂNSITO	5,32%	66,55%	41,40%	17,77%	0,00%	5,00%	5,94%	6,93%	0,00%	8,88%	5,60%	6,00%	0,00%	0,00%	0,00%	0,00%	323,49%	168,28%	
31 PLANEJAMENTO E GESTÃO URB E REGIONAL	5,72%	6,16%	0,00%	41,80%	31,82%	0,00%	6,50%	14,00%	9,50%	0,00%	23,53%	17,25%	0,00%	0,00%	0,00%	0,00%	304,00%	168,28%	
37 PÚBLICA DE ASSISTÊNCIA SOCIAL	11,24%	27,89%	14,64%	9,92%	0,00%	0,00%	13,65%	23,03%	31,44%	0,00%	10,97%	9,02%	0,00%	0,00%	0,00%	0,00%	298,62%	168,28%	
39 SOCIOEDUCATIVA ⁵	11,24%	27,89%	14,64%	9,92%	0,00%	0,00%	13,65%	23,03%	31,44%	0,00%	10,97%	9,02%	0,00%	0,00%	0,00%	0,00%	298,62%	168,28%	
12 ATIVIDADES RODOVIÁRIAS	4,52%	38,61%	4,66%	9,79%	0,00%	0,00%	28,07%	15,27%	25,28%	0,00%	16,06%	11,32%	0,00%	0,00%	0,00%	0,00%	297,78%	168,28%	
24 FISCALIZ. E INSPEÇÃO DE ATIV. URBANA	4,63%	30,23%	12,37%	23,01%	0,00%	0,00%	10,39%	13,57%	10,00%	0,00%	25,09%	20,63%	0,00%	0,00%	0,00%	0,00%	291,94%	168,28%	
28 MAGISTÉRIO PÚBLICO	5,36%	24,05%	13,55%	16,13%	12,08%	16,98%	5,00%	10,00%	11,14%	2,40%	9,80%	7,73%	3,46%	0,00%	0,00%	0,00%	263,48%	168,28%	
35 POLÍTICAS PÚB. E GESTÃO GOVERN - PPGG.	5,72%	6,16%	0,00%	41,80%	31,82%	0,00%	6,50%	6,60%	7,42%	0,00%	13,42%	11,07%	12,51%	0,00%	0,00%	0,00%	262,65%	168,28%	
13 ATIVIDADES DE TRÂNSITO	6,86%	52,81%	0,00%	37,37%	0,00%	4,86%	5,77%	6,82%	0,00%	21,00%	6,04%	6,04%	0,00%	0,00%	0,00%	0,00%	261,58%	168,28%	
6 ATIVIDADES COMP. DE SEG. PÚBLICA	4,34%	42,33%	18,19%	25,55%	0,00%	12,16%	6,80%	6,50%	7,00%	0,00%	6,69%	8,23%	0,00%	0,00%	0,00%	0,00%	247,35%	168,28%	
40 VIG. AMB. E ATENÇÃO COMUNITÁRIA À SAÚDE	0,00%	0,00%	0,00%	0,00%	54,21%	10,00%	11,29%	12,93%	13,26%	0,00%	24,91%	14,18%	0,00%	0,00%	0,00%	23,90%	326,70%	168,28%	
32 POLICIAL MILITAR DO DF	6,16%	7,70%	20,05%	25,35%	12,34%	15,41%	4,65%	2,58%	2,51%	2,50%	6,66%	15,08%	10,54%	5,71%	0,00%	0,00%	260,87%	168,28%	
22 DESENV. E FISCALIZAÇÃO AGROPECUÁRIA	4,48%	3,12%	0,00%	42,51%	32,38%	0,00%	14,37%	6,67%	7,45%	0,00%	8,56%	18,02%	0,00%	0,00%	0,00%	0,00%	241,35%	168,28%	
18 BOMBEIRO MILITAR DO DF	6,16%	7,70%	20,05%	25,35%	12,34%	15,41%	4,65%	2,58%	2,51%	2,50%	6,62%	14,84%	10,65%	5,76%	0,00%	0,00%	260,54%	168,28%	
9 ATIVIDADES DO HEMOCENTRO	5,72%	6,16%	0,00%	70,03%	10,69%	0,00%	6,81%	6,76%	7,39%	0,00%	13,88%	11,59%	0,00%	0,00%	0,00%	0,00%	228,75%	168,28%	
16 AUDITORIA DE CONTROLE INTERNO	2,84%	28,09%	17,98%	7,55%	0,00%	21,23%	5,00%	14,37%	7,95%	0,00%	9,37%	13,13%	0,00%	0,00%	0,00%	0,00%	225,00%	168,28%	
17 AUDITORIA TRIBUTÁRIA	21,88%	2,21%	27,92%	18,86%	7,29%	0,00%	6,31%	15,89%	9,30%	0,00%	0,00%	4,60%	10,69%	0,00%	0,00%	0,00%	216,83%	168,28%	
19 CIRURGIÃO-DENTISTA	4,54%	22,18%	10,59%	16,35%	7,94%	9,85%	4,60%	3,69%	1,10%	1,50%	19,31%	20,88%	0,00%	0,00%	0,00%	0,00%	212,83%	168,28%	
14 ATIVIDADES EM TRANSP. URBANOS	3,90%	5,04%	0,00%	45,00%	0,00%	0,00%	9,28%	38,93%	6,89%	0,00%	9,66%	10,87%	0,00%	0,00%	0,00%	0,00%	212,25%	168,28%	
4 ASSISTÊNCIA JUDICIÁRIA	37,36%	2,22%	0,00%	29,83%	7,41%	12,65%	5,80%	7,00%	8,00%	0,00%	5,00%	5,00%	5,00%	0,00%	0,00%	0,00%	212,19%	168,28%	
20 DEFENSOR PÚBLICO	37,36%	2,22%	0,00%	29,83%	7,41%	12,65%	5,80%	7,00%	8,00%	0,00%	5,00%	5,00%	5,00%	0,00%	0,00%	0,00%	212,19%	168,28%	
36 PROCURADOR DO DF	37,36%	2,22%	0,00%	29,83%	7,41%	12,65%	5,80%	7,00%	8,00%	0,00%	5,00%	5,00%	5,00%	0,00%	0,00%	0,00%	212,19%	168,28%	
26 GESTÃO FAZENDÁRIA	4,15%	20,93%	0,00%	35,37%	14,46%	0,00%	8,79%	14,28%	6,91%	0,00%	7,72%	8,85%	0,00%	0,00%	0,00%	0,00%	204,11%	168,28%	
27 GESTÃO SUST. DE RESÍDUOS SÓLIDOS ⁷	4,63%	30,23%	12,37%	23,01%	0,00%	0,00%	10,39%	7,00%	8,00%	0,00%	9,30%	8,55%	0,00%	0,00%	0,00%	10,06%	213,74%	168,28%	
1 APOIO AS ATIVIDADES JURÍDICAS	63,70%	2,34%	0,00%	6,00%	0,00%	0,00%	4,45%	8,84%	11,89%	0,00%	13,18%	10,62%	0,00%	0,00%	0,00%	0,00%	182,81%	168,28%	
7 ATIVIDADES CULTURAIS	5,35%	4,64%	0,00%	23,63%	13,27%	0,00%	12,56%	7,34%	23,96%	0,00%	8,33%	11,71%	0,00%	0,00%	0,00%	0,00%	179,79%	168,28%	
23 ENFERMEIRO	4,54%	22,18%	10,59%	16,35%	6,31%	9,80%	4,49%	1,82%	0,78%	3,50%	8,03%	19,43%	0,00%	0,00%	0,00%	0,00%	174,68%	168,28%	
30 MÚSICO DA ORQUESTRA SINFÔNICA	2,44%	4,20%	0,00%	28,80%	0,00%	0,00%	13,41%	6,93%	7,41%	0,00%	25,44%	19,84%	0,00%	0,00%	0,00%	0,00%	169,22%	168,28%	
5 ASSISTÊNCIA PÚBLICA À SAÚDE	6,35%	18,48%	10,16%	16,40%	7,79%	9,54%	7,08%	2,68%	2,35%	0,00%	6,62%	15,82%	0,00%	0,00%	0,00%	0,00%	165,11%	168,28%	
3 ASSISTÊNCIA À EDUCAÇÃO	6,49%	30,36%	13,75%	18,36%	0,00%	0,00%	4,78%	4,79%	6,75%	6,50%	7,77%	3,37%	0,00%	0,00%	0,00%	0,00%	159,90%	168,28%	
25 GESTÃO DE APOIO ÀS ATIV. POLICIAIS CIVIS	4,69%	3,71%	0,00%	37,38%	0,00%	0,00%	7,37%	6,93%	22,95%	0,00%	8,38%	11,71%	0,00%	0,00%	0,00%	0,00%	154,94%	168,28%	
21 DELEGADO DE POLÍCIA	1,66%	11,10%	16,94%	32,95%	7,29%	12,45%	3,02%	0,00%	0,00%	0,00%	5,00%	5,00%	5,00%	0,00%	0,00%	0,00%	152,65%	168,28%	
33 POLICIAL CIVIL	1,95%	11,92%	16,91%	30,18%	7,03%	12,03%	2,90%	0,00%	0,00%	0,00%	5,00%	5,00%	5,00%	0,00%	0,00%	0,00%	148,04%	168,28%	
11 ATIVIDADES PENITENCIÁRIAS ⁸				0,00%	0,00%	0,00%	26,50%	14,00%	23,00%	0,00%	18,16%	15,35%	0,00%	0,00%	0,00%	0,00%	141,76%	99,48%	
10 ATIVIDADES DO MEIO AMBIENTE ⁴								12,72%	6,15%	0,00%	15,39%	13,38%	0,00%	0,00%	0,00%	0,00%	141,76%	99,48%	
38 REGULAÇÃO DE SERVIÇOS PÚBLICO ⁶							0,00%	7,00%	7,00%	0,00%	12,79%	9,79%	0,00%	0,00%	0,00%	0,00%	41,78%	70,68%	
2 APOIO À ASSISTÊNCIA JUDICIÁRIA ⁴									0,00%	0,00%	0,00%	0,00%	0,00%	0,00%	0,00%	0,00%	0,00%	56,50%	56,50%
8 ATIVIDADES DE DEFESA DO CONSUMIDOR ³										0,00%	0,00%	0,00%	0,00%	0,00%	0,00%	0,00%	0,00%	57,59%	57,59%
41 MÉDIA GERAL	10,81%	17,66%	9,35%	24,75%	9,35%	5,62%	8,35%	9,57%	9,18%	48,78%	10,37%	10,50%	2,07%	0,29%	0,00%	0,85%	210,61%	129,35%	

LEGENDA:

¹ -INPC - **2002** à dezembro 2017.

² - carreira APOIO À ASSISTÊNCIA JUDICIÁRIA, criada em 25/10/2010, com previsão de provimento em 2015. INPC - nov/2010 à dez/2017.

³ - carreira ATIVIDADES DE DEFESA DO CONSUMIDOR, criada em 20/09/2010, com provimento em janeiro/2013. INPC - out/2010 à dez/2017.

⁴ - carreira ATIVIDADES DO MEIO AMBIENTE, criada em 27/01/2009, com provimento em outubro/2009. INPC - fev/2009 à dez/2017.

⁵ - carreira ATIVIDADES PENITENCIÁRIAS, criada em 13/09/2005, com provimento em fevereiro/2009. INPC - out/2005 à dez/2017.

⁶ - carreira REGULAÇÃO DE SERVIÇOS PÚBLICO, criada em 22/12/2008, com provimento em agosto/2009. INPC - jan/2009 à dez/2017.

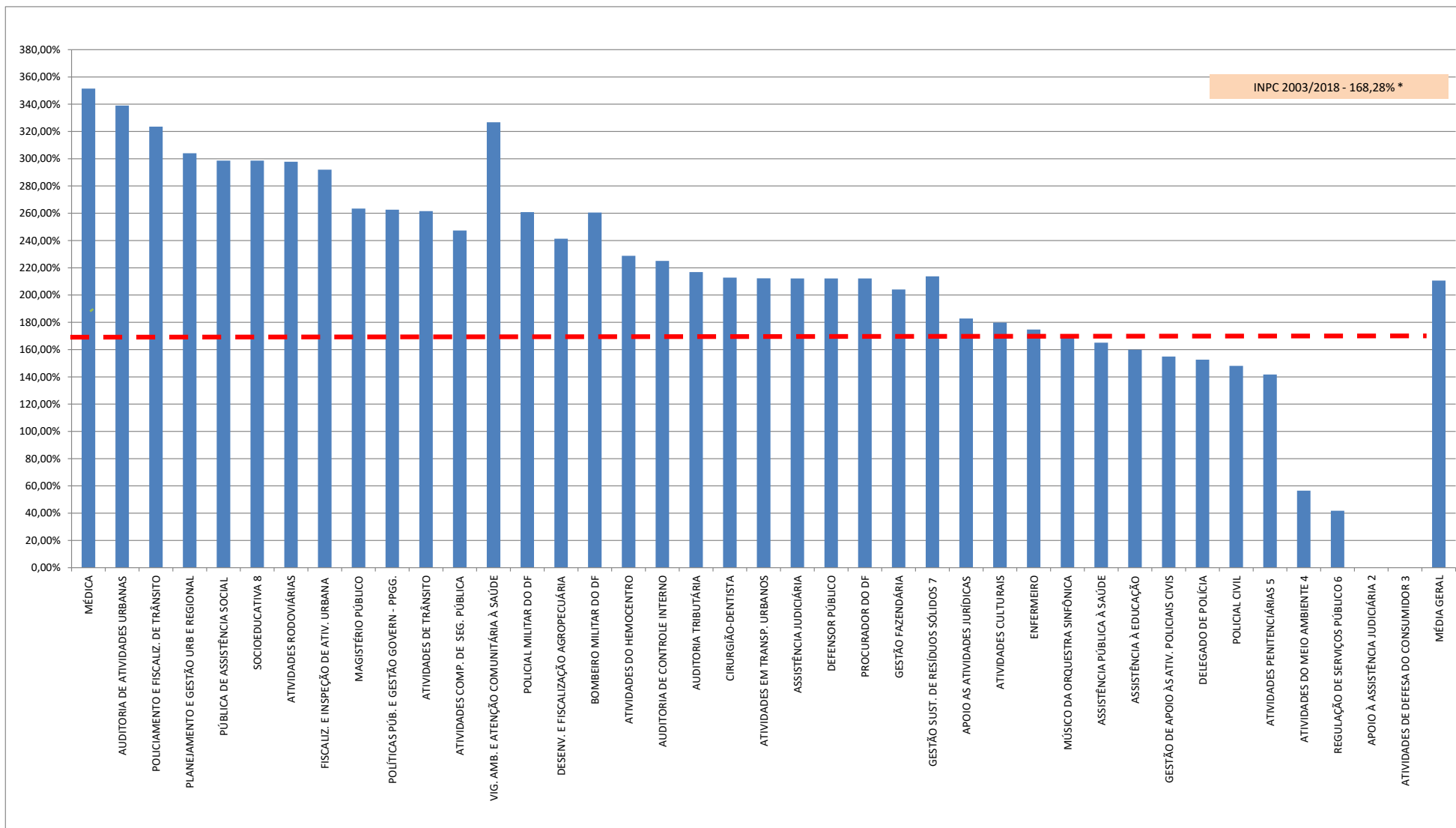
⁷ - carreira GESTÃO SUSTENTÁVEL DE RESÍDUOS SÓLIDOS, extinta pela Lei nº 5.276/2013 em janeiro/2014 e todos os servidores redistribuídos para a carreira PPGG. Todavia esta norma foi declarada Inconstitucional (ADI nº 2014 00 2 004230-4 – TJDF, Diário de Justiça de 10/11/2014 e de 7/8/2015) e os mesmo retornaram a carreira, que em 2018 foi reestruturada por meio da Lei nº 6.126/2018.

⁸ - carreira Socioeducativa criada pela Lei n.º 5.351/2014. Houve aproveitamento de servidores da carreira Pública de Assistência Social conforme regras da mencionada norma.

⁹ - carreira VIG. AMB. E ATENÇÃO COMUNITÁRIA À SAÚDE criada pela Lei n.º 5.237/2013. Houve aproveitamento dos empregados da Tabela Especial de Empregos AVAS/ACS.



MÉDIA DE REAJUSTES DAS CARREIRAS DO GDF CONCEDIDOS ENTRE 2003-2018





SECRETARIA DE ESTADO DE PLANEJAMENTO, ORÇAMENTO E GESTÃO
SUBSECRETARIA DE GESTÃO DE PESSOAS
COORDENAÇÃO DE GESTÃO DE CARGOS E CARREIRAS

MÉDIA DOS REAJUSTES CONCEDIDOS ENTRE 2011-2015

CARREIRA		2011	2012	2013	2014	2015	Reaj. Acum. 2011-2015	INPC Acum. ¹
1	APOIO AS ATIVIDADES JURÍDICAS	11,89%	0,00%	13,18%	10,62%	0,00%	40,09%	34,50%
2	APOIO À ASSISTÊNCIA JUDICIÁRIA²	0,00%	0,00%	0,00%	0,00%	0,00%	0,00%	28,39%
3	ASSISTÊNCIA À EDUCAÇÃO	6,75%	6,50%	7,77%	3,37%	0,00%	26,65%	34,50%
4	ASSISTÊNCIA JUDICIÁRIA	8,00%	0,00%	5,00%	5,00%	5,00%	25,02%	34,50%
5	ASSISTÊNCIA PÚBLICA À SAÚDE	2,35%	0,00%	6,62%	15,82%	0,00%	26,39%	34,50%
6	ATIVIDADES COMP. DE SEG. PÚBLICA	7,00%	0,00%	6,69%	8,23%	0,00%	23,56%	34,50%
7	ATIVIDADES CULTURAIS	23,96%	0,00%	8,33%	11,71%	0,00%	50,02%	34,50%
8	ATIVIDADES DE DEFESA DO CONSUMIDOR³	0,00%	0,00%	0,00%	0,00%	0,00%	0,00%	29,58%
9	ATIVIDADES DO HEMOCENTRO	7,39%	0,00%	13,88%	11,59%	0,00%	36,48%	34,50%
10	ATIVIDADES DO MEIO AMBIENTE ⁴	6,15%	0,00%	15,39%	13,38%	0,00%	38,87%	34,50%
11	ATIVIDADES PENITENCIÁRIAS ⁵	23,00%	0,00%	18,16%	15,35%	0,00%	67,64%	34,50%
12	ATIVIDADES RODOVIÁRIAS	25,28%	0,00%	16,06%	11,32%	0,00%	61,86%	34,50%
13	ATIVIDADES DE TRÂNSITO	0,00%	21,00%	6,04%	6,04%	0,00%	36,06%	34,50%
14	ATIVIDADES EM TRANSP. URBANOS	6,89%	0,00%	9,66%	10,87%	0,00%	29,96%	34,50%
15	AUDITORIA DE ATIVIDADES URBANAS	19,00%	0,00%	0,00%	6,62%	9,83%	39,34%	34,50%
16	AUDITORIA DE CONTROLE INTERNO	7,95%	0,00%	9,37%	13,13%	0,00%	33,56%	34,50%
17	AUDITORIA TRIBUTÁRIA	9,30%	0,00%	0,00%	4,60%	10,69%	26,55%	34,50%
18	BOMBEIRO MILITAR DO DF	2,51%	2,50%	6,62%	14,84%	10,65%	42,36%	34,50%
19	CIRURGIÃO-DENTISTA	1,10%	1,50%	19,31%	20,88%	0,00%	48,01%	34,50%
20	DEFENSOR PÚBLICO	8,00%	0,00%	5,00%	5,00%	5,00%	25,02%	34,50%
21	DELEGADO DE POLÍCIA	0,00%	0,00%	5,00%	5,00%	5,00%	15,76%	34,50%
22	DESENV. E FISCALIZAÇÃO AGROPECUÁRIA	7,45%	0,00%	8,56%	18,02%	0,00%	37,66%	34,50%
23	ENFERMEIRO	0,78%	3,50%	8,03%	19,43%	0,00%	34,57%	34,50%
24	FISCALIZ. E INSPEÇÃO DE ATIV. URBANA	10,00%	0,00%	25,09%	20,63%	0,00%	65,99%	34,50%
25	GESTÃO DE APOIO ÀS ATIV. POLICIAIS CIVIS	22,95%	0,00%	8,38%	11,71%	0,00%	48,87%	34,50%
26	GESTÃO FAZENDÁRIA	6,91%	0,00%	7,72%	8,85%	0,00%	25,35%	34,50%
27	GESTÃO SUST. DE RESÍDUOS SÓLIDOS⁷	8,00%	0,00%	9,30%	8,55%	0,00%	28,14%	34,50%
28	MAGISTÉRIO PÚBLICO	11,14%	2,40%	9,80%	7,73%	3,46%	39,27%	34,50%
29	MÉDICA	5,49%	0,00%	21,72%	10,30%	0,00%	41,63%	34,50%
30	MÚSICO DA ORQUESTRA SINFÔNICA	7,41%	0,00%	25,44%	19,84%	0,00%	61,47%	34,50%
31	PLANEJAMENTO E GESTÃO URB E REGIONAL	9,50%	0,00%	23,53%	17,25%	0,00%	58,61%	34,50%
32	POLICIAL MILITAR DO DF	2,51%	2,50%	6,66%	15,08%	10,54%	42,57%	34,50%
33	POLICIAL CIVIL	0,00%	0,00%	5,00%	5,00%	5,00%	15,76%	34,50%
34	POLICIAMENTO E FISCALIZ. DE TRÂNSITO	0,00%	8,88%	5,60%	6,00%	0,00%	21,88%	34,50%
35	POLÍTICAS PÚB. E GESTÃO GOVERN - PPGG.	7,42%	0,00%	13,42%	11,07%	12,51%	52,25%	34,50%
36	PROCURADOR DO DF	8,00%	0,00%	5,00%	5,00%	5,00%	25,02%	34,50%
37	PÚBLICA DE ASSISTÊNCIA SOCIAL	31,44%	0,00%	10,97%	9,02%	0,00%	59,02%	34,50%
38	REGULAÇÃO DE SERVIÇOS PÚBLICO ⁶	7,00%	0,00%	12,79%	9,79%	0,00%	32,50%	34,50%
39	SOCIOEDUCATIVA⁸	31,44%	0,00%	10,97%	9,02%	0,00%	59,02%	34,50%
40	VIG. AMB. E ATENÇÃO COMUNITÁRIA À SAÚDE ⁹	13,26%	0,00%	24,91%	14,18%	0,00%	61,54%	34,50%
41	MÉDIA GERAL	9,18%	1,22%	10,37%	10,50%	2,07%	37,61%	34,22%

LEGENDA:

¹ -INPC - **2002** à dezembro 2017.

² - carreira APOIO À ASSISTÊNCIA JUDICIÁRIA, criada em 25/10/2010, com previsão de provimento em 2015. INPC - nov/2010 à dez/2017.

³ - carreira ATIVIDADES DE DEFESA DO CONSUMIDOR, criada em 20/09/2010, com provimento em janeiro/2013. INPC - out/2010 à dez/2017.

⁴ - carreira ATIVIDADES DO MEIO AMBIENTE, criada em 27/01/2009, com provimento em outubro/2009. INPC - fev/2009 à dez/2017.

⁵ - carreira ATIVIDADES PENITENCIÁRIAS, criada em 13/09/2005, com provimento em fevereiro/2009. INPC - out/2005 à dez/2017.

⁶ - carreira REGULAÇÃO DE SERVIÇOS PÚBLICO, criada em 22/12/2008, com provimento em agosto/2009. INPC - jan/2009 à dez/2017.

⁷ - carreira GESTÃO SUSTENTÁVEL DE RESÍDUOS SÓLIDOS, extinta pela Lei nº 5.276/2013 em janeiro/2014 e todos os servidores redistribuídos para a carreira PPGG. Todavia esta norma foi declarada Inconstitucional (ADI nº 2014 00 2 004230-4 - TJDF, Diário de Justiça de 10/11/2014 e de 7/8/2015) e os mesmo retornaram a carreira, que em 2018 foi reestruturada por meio da Lei n.º 6.126/2018.

⁸ - carreira Socioeducativa criada pela Lei n.º 5.351/2014. Houve aproveitamento de servidores da carreira Pública de Assistência Social conforme regras da mencionada norma.

⁹ - carreira VIG. AMB. E ATENÇÃO COMUNITÁRIA À SAÚDE criada pela Lei n.º 5.237/2013. Houve aproveitamento dos empregados da Tabela Especial de Empregos AVAS/ACS.



SECRETARIA DE ESTADO DE PLANEJAMENTO, ORÇAMENTO E GESTÃO
SUBSECRETARIA DE GESTÃO DE PESSOAS
COORDENAÇÃO DE GESTÃO DE CARGOS E CARREIRAS

REAJUSTES CONCEDIDOS ENTRE 2011-2015

CARREIRA		2011	2012	2013	2014	2015	Reaj. Acum. 2011-2015	INPC Acum. ¹
11	ATIVIDADES PENITENCIÁRIAS ⁵	23,00%	0,00%	18,16%	15,35%	0,00%	67,64%	34,50%
24	FISCALIZ. E INSPEÇÃO DE ATIV. URBANA	10,00%	0,00%	25,09%	20,63%	0,00%	65,99%	34,50%
12	ATIVIDADES RODOVIÁRIAS	25,28%	0,00%	16,06%	11,32%	0,00%	61,86%	34,50%
40	VIG. AMB. E ATENÇÃO COMUNITÁRIA À SAÚDE 9	13,26%	0,00%	24,91%	14,18%	0,00%	61,54%	34,50%
30	MÚSICO DA ORQUESTRA SINFÔNICA	7,41%	0,00%	25,44%	19,84%	0,00%	61,47%	34,50%
37	PÚBLICA DE ASSISTÊNCIA SOCIAL	31,44%	0,00%	10,97%	9,02%	0,00%	59,02%	34,50%
39	SOCIOEDUCATIVA⁶	31,44%	0,00%	10,97%	9,02%	0,00%	59,02%	34,50%
31	PLANEJAMENTO E GESTÃO URB E REGIONAL	9,50%	0,00%	23,53%	17,25%	0,00%	58,61%	34,50%
35	POLÍTICAS PÚB. E GESTÃO GOVERN - PPGG.	7,42%	0,00%	13,42%	11,07%	12,51%	52,25%	34,50%
7	ATIVIDADES CULTURAIS	23,96%	0,00%	8,33%	11,71%	0,00%	50,02%	34,50%
25	GESTÃO DE APOIO ÀS ATIV. POLICIAIS CIVIS	22,95%	0,00%	8,38%	11,71%	0,00%	48,87%	34,50%
19	CIRURGIÃO-DENTISTA	1,10%	1,50%	19,31%	20,88%	0,00%	48,01%	34,50%
32	POLICIAL MILITAR DO DF	2,51%	2,50%	6,66%	15,08%	10,54%	42,57%	34,50%
18	BOMBEIRO MILITAR DO DF	2,51%	2,50%	6,62%	14,84%	10,65%	42,36%	34,50%
29	MÉDICA	5,49%	0,00%	21,72%	10,30%	0,00%	41,63%	34,50%
1	APOIO AS ATIVIDADES JURÍDICAS	11,89%	0,00%	13,18%	10,62%	0,00%	40,09%	34,50%
15	AUDITORIA DE ATIVIDADES URBANAS	19,00%	0,00%	0,00%	6,62%	9,83%	39,34%	34,50%
28	MAGISTÉRIO PÚBLICO	11,14%	2,40%	9,80%	7,73%	3,46%	39,27%	34,50%
10	ATIVIDADES DO MEIO AMBIENTE ⁴	6,15%	0,00%	15,39%	13,38%	0,00%	38,87%	34,50%
22	DESENV. E FISCALIZAÇÃO AGROPECUÁRIA	7,45%	0,00%	8,56%	18,02%	0,00%	37,66%	34,50%
9	ATIVIDADES DO HEMOCENTRO	7,39%	0,00%	13,88%	11,59%	0,00%	36,48%	34,50%
13	ATIVIDADES DE TRÂNSITO	0,00%	21,00%	6,04%	6,04%	0,00%	36,06%	34,50%
23	ENFERMEIRO	0,78%	3,50%	8,03%	19,43%	0,00%	34,57%	34,50%
16	AUDITORIA DE CONTROLE INTERNO	7,95%	0,00%	9,37%	13,13%	0,00%	33,56%	34,50%
38	REGULAÇÃO DE SERVIÇOS PÚBLICO ⁶	7,00%	0,00%	12,79%	9,79%	0,00%	32,50%	34,50%
14	ATIVIDADES EM TRANSP. URBANOS	6,89%	0,00%	9,66%	10,87%	0,00%	29,96%	34,50%
27	GESTÃO SUST. DE RESÍDUOS SÓLIDOS⁷	8,00%	0,00%	9,30%	8,55%	0,00%	28,14%	34,50%
3	ASSISTÊNCIA À EDUCAÇÃO	6,75%	6,50%	7,77%	3,37%	0,00%	26,65%	34,50%
17	AUDITORIA TRIBUTÁRIA	9,30%	0,00%	0,00%	4,60%	10,69%	26,55%	34,50%
5	ASSISTÊNCIA PÚBLICA À SAÚDE	2,35%	0,00%	6,62%	15,82%	0,00%	26,39%	34,50%
26	GESTÃO FAZENDÁRIA	6,91%	0,00%	7,72%	8,85%	0,00%	25,35%	34,50%
4	ASSISTÊNCIA JUDICIÁRIA	8,00%	0,00%	5,00%	5,00%	5,00%	25,02%	34,50%
20	DEFENSOR PÚBLICO	8,00%	0,00%	5,00%	5,00%	5,00%	25,02%	34,50%
36	PROCURADOR DO DF	8,00%	0,00%	5,00%	5,00%	5,00%	25,02%	34,50%
6	ATIVIDADES COMP. DE SEG. PÚBLICA	7,00%	0,00%	6,69%	8,23%	0,00%	23,56%	34,50%
34	POLICIAMENTO E FISCALIZ. DE TRÂNSITO	0,00%	8,88%	5,60%	6,00%	0,00%	21,88%	34,50%
21	DELEGADO DE POLÍCIA	0,00%	0,00%	5,00%	5,00%	5,00%	15,76%	34,50%
33	POLICIAL CIVIL	0,00%	0,00%	5,00%	5,00%	5,00%	15,76%	34,50%
2	APOIO À ASSISTÊNCIA JUDICIÁRIA⁴	0,00%	0,00%	0,00%	0,00%	0,00%	0,00%	28,39%
8	ATIVIDADES DE DEFESA DO CONSUMIDOR³	0,00%	0,00%	0,00%	0,00%	0,00%	0,00%	29,58%
41	MEDIA GERAL	9,18%	1,22%	10,37%	10,50%	7,52%	37,61%	34,22%

LEGENDA:

¹ -INPC - **2002** à dezembro 2017.

² - carreira APOIO À ASSISTÊNCIA JUDICIÁRIA, criada em 25/10/2010, com previsão de provimento em 2015. INPC - nov/2010 à dez/2017.

³ - carreira ATIVIDADES DE DEFESA DO CONSUMIDOR, criada em 20/09/2010, com provimento em janeiro/2013. INPC - out/2010 à dez/2017.

⁴ - carreira ATIVIDADES DO MEIO AMBIENTE, criada em 27/01/2009, com provimento em outubro/2009. INPC - fev/2009 à dez/2017.

⁵ - carreira ATIVIDADES PENITENCIÁRIAS, criada em 13/09/2005, com provimento em fevereiro/2009. INPC - out/2005 à dez/2017.

⁶ - carreira REGULAÇÃO DE SERVIÇOS PÚBLICO, criada em 22/12/2008, com provimento em agosto/2009. INPC - jan/2009 à dez/2017.

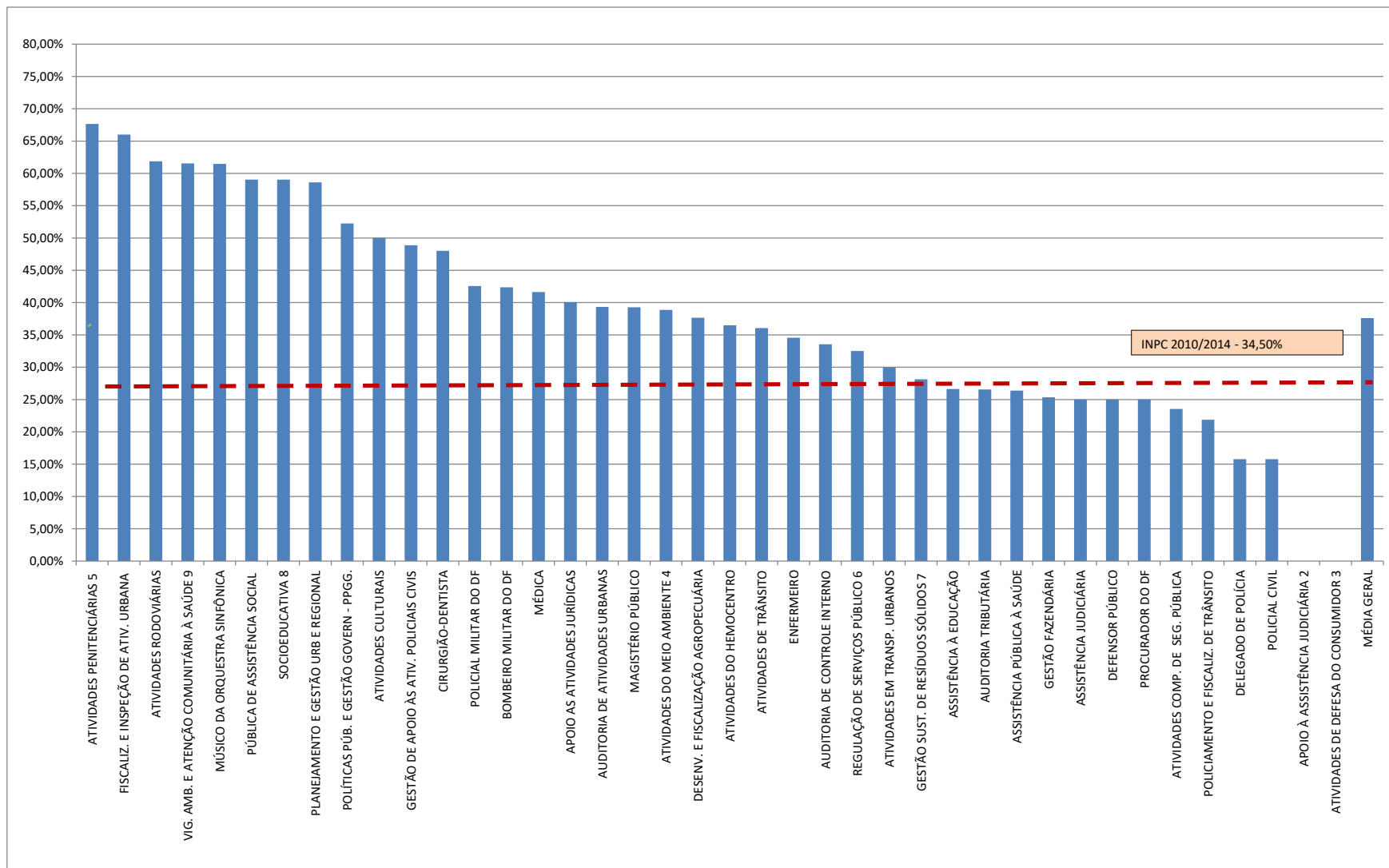
⁷ - carreira GESTÃO SUSTENTÁVEL DE RESÍDUOS SÓLIDOS, extinta pela Lei nº 5.276/2013 em janeiro/2014 e todos os servidores redistribuídos para a carreira PPGG. Todavia esta norma foi declarada Inconstitucional (ADI nº 2014 00 2 004230-4 – TJDF, Diário de Justiça de 10/11/2014 e de 7/8/2015) e os mesmos retornaram a carreira, que em 2018 foi reestruturada por meio da Lei n.º 6.126/2018.

⁸ - carreira Socioeducativa criada pela Lei n.º 5.351/2014. Houve aproveitamento de servidores da carreira Pública de Assistência Social conforme regras da mencionada norma.

⁹ - carreira VIG. AMB. E ATENÇÃO COMUNITÁRIA À SAÚDE criada pela Lei n.º 5.237/2013. Houve aproveitamento dos empregados da Tabela Especial de Empregos AVAS/ACS.



MÉDIA DE REAJUSTES DAS CARREIRAS DO GDF CONCEDIDOS ENTRE 2011-2015





SECRETARIA DE ESTADO DE PLANEJAMENTO, ORÇAMENTO E GESTÃO
SUBSECRETARIA DE GESTÃO DE PESSOAS
COORDENAÇÃO DE GESTÃO DE CARGOS E CARREIRAS

MÉDIA DOS REAJUSTES CONCEDIDOS ENTRE 2011-2014

CARREIRA	2011	2012	2013	2014	Reaj. Acumulado 2011-2014	INPC Acum. ¹
1 APOIO AS ATIVIDADES JURÍDICAS	11,89%	0,00%	13,18%	10,62%	40,09%	26,61%
2 APOIO À ASSISTÊNCIA JUDICIÁRIA ²	0,00%	0,00%	0,00%	0,00%	0,00%	20,87%
3 ASSISTÊNCIA À EDUCAÇÃO	6,75%	6,50%	7,77%	3,37%	26,65%	26,61%
4 ASSISTÊNCIA JUDICIÁRIA	8,00%	0,00%	5,00%	5,00%	19,07%	26,61%
5 ASSISTÊNCIA PÚBLICA À SAÚDE	2,35%	0,00%	6,62%	15,82%	26,39%	26,61%
6 ATIVIDADES COMP. DE SEG. PÚBLICA	7,00%	0,00%	6,69%	8,23%	23,56%	26,61%
7 ATIVIDADES CULTURAIS	23,96%	0,00%	8,33%	11,71%	50,02%	26,61%
8 ATIVIDADES DE DEFESA DO CONSUMIDOR ³	0,00%	0,00%	0,00%	0,00%	0,00%	21,98%
9 ATIVIDADES DO HEMOCENTRO	7,39%	0,00%	13,88%	11,59%	36,48%	26,61%
10 ATIVIDADES DO MEIO AMBIENTE	6,15%	0,00%	15,39%	13,38%	38,87%	26,61%
11 ATIVIDADES PENITENCIÁRIAS	23,00%	0,00%	18,16%	15,35%	67,64%	26,61%
12 ATIVIDADES RODOVIÁRIAS	25,28%	0,00%	16,06%	11,32%	61,86%	26,61%
13 ATIVIDADES DE TRÂNSITO	0,00%	21,00%	6,04%	6,04%	36,06%	26,61%
14 ATIVIDADES EM TRANSP. URBANAS	6,89%	0,00%	9,66%	10,87%	29,96%	26,61%
15 AUDITORIA DE ATIVIDADES URBANAS	19,00%	0,00%	0,00%	6,62%	26,87%	26,61%
16 AUDITORIA DE CONTROLE INTERNO	7,95%	0,00%	9,37%	13,13%	33,56%	26,61%
17 AUDITORIA TRIBUTÁRIA	9,30%	0,00%	0,00%	4,60%	14,33%	26,61%
18 BOMBEIRO MILITAR DO DF	2,51%	2,50%	6,62%	14,84%	28,66%	26,61%
19 CIRURGIÃO-DENTISTA	1,10%	1,50%	19,31%	20,88%	48,01%	26,61%
20 DEFENSOR PÚBLICO	8,00%	0,00%	5,00%	5,00%	19,07%	26,61%
21 DELEGADO DE POLÍCIA	0,00%	0,00%	5,00%	5,00%	10,25%	26,61%
22 DESENV. E FISCALIZAÇÃO AGROPECUÁRIA	7,45%	0,00%	8,56%	18,02%	37,66%	26,61%
23 ENFERMEIRO	0,78%	3,50%	8,03%	19,43%	34,57%	26,61%
24 FISCALIZ. E INSPEÇÃO DE ATIV. URBANA	10,00%	0,00%	25,09%	20,63%	65,99%	26,61%
25 GESTÃO DE APOIO ÀS ATIV. POLICIAIS CIVIS	22,95%	0,00%	8,38%	11,71%	48,87%	26,61%
26 GESTÃO FAZENDÁRIA	6,91%	0,00%	7,72%	8,85%	25,35%	26,61%
27 GESTÃO SUST. DE RESÍDUOS SÓLIDOS ⁴	8,00%	0,00%	9,30%	8,55%	28,14%	26,61%
28 MAGISTÉRIO PÚBLICO	11,14%	2,40%	9,80%	7,73%	34,61%	26,61%
29 MÉDICA	5,49%	0,00%	21,72%	10,30%	41,63%	26,61%
30 MÚSICO DA ORQUESTRA SINFÔNICA	7,41%	0,00%	25,44%	19,84%	61,47%	26,61%
31 PLANEJAMENTO E GESTÃO URB E REGIONAL	9,50%	0,00%	23,53%	17,25%	58,61%	26,61%
32 POLICIAL MILITAR DO DF	2,51%	2,50%	6,66%	15,08%	28,97%	26,61%
33 POLICIAL CIVIL	0,00%	0,00%	5,00%	5,00%	10,25%	26,61%
34 POLICIAMENTO E FISCALIZ. DE TRÂNSITO	0,00%	8,88%	5,60%	6,00%	21,88%	26,61%
35 POLÍTICAS PÚB. E GESTÃO GOVERN - PPGG.	7,42%	0,00%	13,42%	11,07%	35,33%	26,61%
36 PROCURADOR DO DF	8,00%	0,00%	5,00%	5,00%	19,07%	26,61%
37 PÚBLICA DE ASSISTÊNCIA SOCIAL	31,44%	0,00%	10,97%	9,02%	59,02%	26,61%
38 REGULAÇÃO DE SERVIÇOS PÚBLICO	7,00%	0,00%	12,79%	9,79%	32,50%	26,61%
39 SOCIOEDUCATIVA ⁵	31,44%	0,00%	10,97%	9,02%	59,02%	26,61%
40 VIG. AMB. E ATENÇÃO COMUNITÁRIA À SAÚDE ⁶	13,26%	0,00%	24,91%	14,18%	61,54%	26,61%
41 MÉDIA GERAL	9,18%	1,22%	10,37%	10,50%	35,05%	26,35%

LEGENDA:

¹ - INPC - 2010 à dezembro de 2013.

² - carreira APOIO À ASSISTÊNCIA JUDICIÁRIA, criada em 25/10/2010, com previsão de provimento em 2015. INPC - nov/2010 à dez/2013.

³ - carreira ATIVIDADES DE DEFESA DO CONSUMIDOR, criada em 20/09/2010, com provimento em janeiro/2013. INPC - out/2010 à dez/2013.

⁴ - carreira GESTÃO SUSTENTÁVEL DE RESÍDUOS SÓLIDOS, extinta pela Lei nº 5.276/2013 em janeiro/2014 e todos os servidores redistribuídos para a carreira PPGG. Todavia esta norma foi declarada Inconstitucional (ADI nº 194 00 2 004230-4 – TJDF, Diário de Justiça de 10/11/2014 e de 7/8/2015) e os mesmos retornaram a carreira, que em 2018 foi reestruturada por meio da Lei n.º 6.126/2018.

⁵ - carreira Socioeducativa criada pela Lei n.º 5.351/2014. Houve aproveitamento de servidores da carreira Pública de Assistência Social conforme regras da mencionada norma.



SECRETARIA DE ESTADO DE PLANEJAMENTO, ORÇAMENTO E GESTÃO
SUBSECRETARIA DE GESTÃO DE PESSOAS
COORDENAÇÃO DE GESTÃO DE CARGOS E CARREIRAS

REAJUSTES CONCEDIDOS ENTRE 2011-2014

CARREIRA		2011	2012	2013	2014	Reaj. Acumulado	INPC Acum. ¹
11	ATIVIDADES PENITENCIÁRIAS 5	23,00%	0,00%	18,16%	15,35%	67,64%	26,61%
24	FISCALIZ. E INSPEÇÃO DE ATIV. URBANA	10,00%	0,00%	25,09%	20,63%	65,99%	26,61%
12	ATIVIDADES RODOVIÁRIAS	25,28%	0,00%	16,06%	11,32%	61,86%	26,61%
40	VIG. AMB. E ATENÇÃO COMUNITÁRIA À SAÚDE 9	13,26%	0,00%	24,91%	14,18%	61,54%	26,61%
30	MUSICO DA ORQUESTRA SINFÔNICA	7,41%	0,00%	25,44%	19,84%	61,47%	26,61%
37	PÚBLICA DE ASSISTÊNCIA SOCIAL	31,44%	0,00%	10,97%	9,02%	59,02%	26,61%
39	SOCIOEDUCATIVA ⁸	31,44%	0,00%	10,97%	9,02%	59,02%	26,61%
31	PLANEJAMENTO E GESTÃO URB E REGIONAL	9,50%	0,00%	23,53%	17,25%	58,61%	26,61%
25	GESTÃO DE APOIO AS ATIV. POLICIAIS CIVIS	22,95%	0,00%	8,38%	11,71%	55,68%	26,61%
7	ATIVIDADES CULTURAIS	23,96%	0,00%	8,33%	11,71%	50,02%	26,61%
19	CIRURGIÃO-DENTISTA	1,10%	1,50%	19,31%	20,88%	48,01%	26,61%
27	GESTÃO SUST. DE RESÍDUOS SÓLIDOS 7	8,00%	0,00%	9,30%	8,55%	42,89%	26,61%
29	MÉDICA	5,49%	0,00%	21,72%	10,30%	41,63%	26,61%
1	APOIO AS ATIVIDADES JURÍDICAS	11,89%	0,00%	13,18%	10,62%	40,09%	26,61%
10	ATIVIDADES DO MEIO AMBIENTE 4	6,15%	0,00%	15,39%	13,38%	38,87%	26,61%
15	AUDITORIA DE ATIVIDADES URBANAS	19,00%	0,00%	0,00%	6,62%	38,09%	26,61%
22	DESENV. E FISCALIZAÇÃO AGROPECUÁRIA	7,45%	0,00%	8,56%	18,02%	37,66%	26,61%
9	ATIVIDADES DO HEMOCENTRO	7,39%	0,00%	13,88%	11,59%	36,48%	26,61%
13	ATIVIDADES DE TRÂNSITO	0,00%	21,00%	6,04%	6,04%	36,06%	26,61%
41	MÉDIA GERAL	9,18%	1,22%	10,71%	10,40%	35,40%	26,35%
35	POLÍTICAS PÚB. E GESTÃO GOVERN - PPGG.	7,42%	0,00%	13,42%	11,07%	35,33%	26,61%
28	MAGISTERIO PÚBLICO	11,14%	2,40%	9,80%	7,73%	34,61%	26,61%
16	AUDITORIA DE CONTROLE INTERNO	7,95%	0,00%	9,37%	13,13%	33,56%	26,61%
23	ENFERMEIRO	0,78%	3,50%	8,03%	19,43%	32,61%	26,61%
38	REGULAÇÃO DE SERVIÇOS PÚBLICO 6	7,00%	0,00%	12,79%	9,79%	32,50%	26,61%
14	ATIVIDADES EM TRANSP. URBANOS	6,89%	0,00%	9,66%	10,87%	29,96%	26,61%
3	ASSISTÊNCIA À EDUCAÇÃO	6,75%	6,50%	7,77%	3,37%	26,65%	26,61%
26	GESTÃO FAZENDÁRIA	6,91%	0,00%	7,72%	8,85%	25,35%	26,61%
5	ASSISTÊNCIA PÚBLICA À SAÚDE	2,35%	0,00%	6,62%	15,82%	24,05%	26,61%
6	ATIVIDADES COMP. DE SEG. PÚBLICA	7,00%	0,00%	6,69%	8,23%	23,56%	26,61%
34	POLICIAMENTO E FISCALIZ. DE TRÂNSITO	0,00%	8,88%	5,60%	6,00%	21,88%	26,61%
18	BOMBEIRO MILITAR DO DF	2,51%	2,50%	6,62%	14,84%	21,71%	26,61%
32	POLICIAL MILITAR DO DF	2,51%	2,50%	6,66%	15,08%	21,71%	26,61%
4	ASSISTÊNCIA JUDICIÁRIA	8,00%	0,00%	5,00%	5,00%	19,07%	26,61%
20	DEFENSOR PÚBLICO	8,00%	0,00%	5,00%	5,00%	19,07%	26,61%
36	PROCURADOR DO DF	8,00%	0,00%	5,00%	5,00%	19,07%	26,61%
17	AUDITORIA TRIBUTÁRIA	9,30%	0,00%	0,00%	4,60%	14,33%	26,61%
21	DELEGADO DE POLÍCIA	0,00%	0,00%	5,00%	5,00%	10,25%	26,61%
33	POLICIAL CIVIL	0,00%	0,00%	5,00%	5,00%	10,25%	26,61%
2	APOIO À ASSISTÊNCIA JUDICIÁRIA 2	0,00%	0,00%	0,00%	0,00%	0,00%	20,87%
8	ATIVIDADES DE DEFESA DO CONSUMIDOR 3	0,00%	0,00%	0,00%	0,00%	0,00%	21,98%

LEGENDA:

¹ - INPC - 2010 à dezembro de 2013.

² - carreira APOIO À ASSISTÊNCIA JUDICIÁRIA, criada em 25/10/2010, com previsão de provimento em 2015. INPC - nov/2010 à dez/2013.

³ - carreira ATIVIDADES DE DEFESA DO CONSUMIDOR, criada em 20/09/2010, com provimento em janeiro/2013. INPC - out/2010 à dez/2013.

⁴ - carreira GESTÃO SUSTENTÁVEL DE RESÍDUOS SÓLIDOS, extinta pela Lei nº 5.276/2013 em janeiro/2014 e todos os servidores redistribuídos para a carreira PPGG. Todavia esta norma foi declarada Inconstitucional (ADI nº 2014 00 2

⁵ - carreira Socioeducativa criada pela Lei n.º 5.351/2014. Houve aproveitamento de servidores da carreira Pública de Assistência Social conforme regras da mencionada norma.



SECRETARIA DE ESTADO DE PLANEJAMENTO, ORÇAMENTO E GESTÃO
SUBSECRETARIA DE GESTÃO DE PESSOAS
COORDENAÇÃO DE GESTÃO DE CARGOS E CARREIRAS

