

PRINCIPAIS REALIZAÇÕES

3º BIMESTRE - 2025

SISTEMA DE ACOMPANHAMENTO GOVERNAMENTAL - SAG



**PLANO
PLURI
ANUAL**
2024-2027



Governo do Distrito Federal

GOVERNADOR DO DISTRITO FEDERAL
Ibaneis Rocha

VICE-GOVERNADORA DO DISTRITO FEDERAL
Celina Leão

SECRETÁRIO DE ESTADO DE ECONOMIA
Daniel Izaias de Carvalho

SECRETÁRIO EXECUTIVO DE FINANÇAS, ORÇAMENTO E PLANEJAMENTO
Thiago Rogério Conde

SUBSECRETÁRIA DE PLANEJAMENTO GOVERNAMENTAL
Luiza Almeida Londe

**PLANO
PLURI
ANUAL**
2024-2027



Publicação elaborada pela

SUBSECRETARIA DE PLANEJAMENTO GOVERNAMENTAL

SUBSECRETÁRIA

Luiza Almeida Londe

EQUIPE TÉCNICA

Adriane Freitas de Oliveira Cotias e Silva
Alexandre Bartolomeu Côrtes Rosa
Andrea Nunes Lazzarini
Camila Cristina Ferreira
Danilo Costa Macêdo
Donaldo César Rodrigues
Erinaldo da Silva Lêla
Eudóxia Maria Machado da Silva Andrade
Fabrício Santos de Sousa
Gabriel Carlos Ribeiro Antunes
Hayk Carvalho Silva
João Carvalho Leal
Kaique dos Santos Mendes
Letícia Oni Pimenta Laurentino
Luiz Carlos de Oliveira
Marco Aurélio Teixeira
Maria Auxiliadora Fernandes
Maria Raquel de Almeida Zeferino
Maria Vitória Nava Silva do Carmo
Pedro Augusto César
Rafael Duarte de Paula Silva
Raianne Paiva Nogueira Lamounier
Sharlene Goncalves de Araujo
Wallefer Riches Marques da Costa

SUPERVISÃO DAS PRINCIPAIS
REALIZAÇÕES

Danilo Costa Macêdo

PESQUISA E ORGANIZAÇÃO DO
CONTEÚDO

Gabriel Carlos Ribeiro Antunes
Hayk Carvalho Silva

REVISÃO DO CONTEÚDO

Gabriel Carlos Ribeiro Antunes
Hayk Carvalho Silva
Danilo Costa Macêdo

PROJETO GRÁFICO, CAPA E
DIAGRAMAÇÃO

Maria Vitória Nava Silva do Carmo

Anexo do Palácio do Buriti,
10º andar,
Praça do Buriti,
Zona Cívico-Administrativa,
CEP 70075-900 / Brasília - DF
www.seec.df.gov.br

**PLANO
PLURI
ANUAL**
2024-2027



SUMÁRIO

<u>Sobre o Relatório</u>	05
<u>Análise dos Dados</u>	07
<u>Acompanhamento das Metas e Prioridades da LDO</u>	17
<u>Acompanhamento das Ações de Conservação do Patrimônio</u>	19
<u>Acompanhamento das Obras contratadas pelo GDF</u>	21
<u>Realizações em Destaque</u>	24
<u>SAG 2025 - Cronograma 3º Bimestre</u>	41

SOBRE O RELATÓRIO

A SUPLAN publicou no Diário Oficial do Distrito Federal a Portaria nº 579, de 28 de julho de 2025, dando publicidade ao Relatório de Desempenho Físico-Financeiro relativo ao 3º bimestre de 2025.

O mencionado relatório contém as ações efetivamente executadas de janeiro a junho de 2025, extraídas do SAG – Sistema de Acompanhamento Governamental, e está disponível no site da [Secretaria de Estado de Economia – SEEC](#).

Outrossim, contém o acompanhamento da execução física e financeira das ações de Governo previstas no Plano Plurianual-PPA 2024-2027¹ (ano-base 2025) e desdobrada na Lei Orçamentária Anual – LOA/2025², auxiliando o processo de avaliação da eficiência e da eficácia da gestão, a transparência da aplicação dos recursos públicos, além de permitir o conhecimento do conjunto de ações de governo em seus aspectos quantitativos, qualitativos, espacial e temporal.

¹ Lei n.º 7.378 de 29 de dezembro de 2023

² Lei n.º 7.650 de 30 de dezembro de 2024

Após a publicação da LOA e detalhamento do crédito orçamentário disponível, os gestores de unidades orçamentárias, responsáveis pela execução e implementação das políticas públicas, definem o que será executado, quando e como será a execução ao longo do exercício, ou seja, quais serão as etapas (entregas) necessárias para a implementação de cada Programa de Trabalho. Os Agentes de Planejamento das Unidades Orçamentárias, bimestralmente, realizam o levantamento, a análise e a inserção das informações no Sistema de Acompanhamento Governamental (SAG).

Conforme estabelecido no [Manual](#) de cadastramento e acompanhamento de etapas no Sistema de Acompanhamento Governamental (SAG), todos os Programas de Trabalho constantes da Lei Orçamentária Anual devem conter, no mínimo, uma etapa cadastrada no SAG no decorrer do exercício, à exceção daqueles inseridos por meio de emenda parlamentar que não apresentarem empenho. No entanto, no **1º bimestre** do exercício, é **facultado** às Unidades Orçamentárias cadastrar **apenas**:

- Etapas pertencentes a programas de trabalho com valores empenhados ou contratualizados (Estatais) de cunho institucional ou

oriundos de emendas parlamentares;

- Etapas procedentes de ano anterior, tratando-se das ações do tipo projeto que no 6º bimestre tenham encerrado o exercício nos estágios “NO – Andamento Normal”, “PA – Paralisada” ou “AT – Atrasada” e, deste modo, ensejam continuidade no presente exercício.

A partir do **2º bimestre**, entretanto, é **obrigatório** que todos os demais programas de trabalho institucionais contidos da Lei Orçamentária Anual, independentemente da ocorrência de empenho, além de emendas parlamentares que tiverem empenho, tenham ao menos uma etapa correspondente cadastrada. Deste modo, a análise e a compreensão das informações gerenciais constantes deste relatório deve ser realizada à luz desse contexto.

A seguir, são apresentadas informações gerenciais extraídas do SAG e as realizações em destaque no 3º bimestre de 2025, enviadas pelas respectivas unidades orçamentárias.



Obra na DF-010 cria rota alternativa entre a Epia e a Cidade Estrutural para desafogar trânsito. Agência Brasília.

ANÁLISE DOS DADOS

ANÁLISE EXPLORATÓRIA DOS DADOS DO SAG 3º BIMESTRE DE 2025

ESTÁGIO DAS ETAPAS

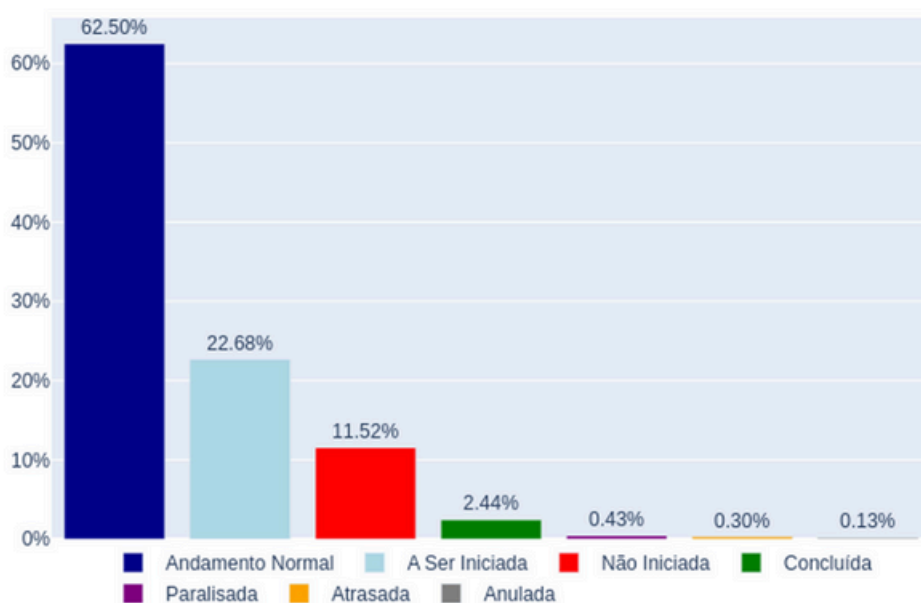
Até o 3º bimestre de 2025, foram cadastradas 3.029 etapas pelas unidades orçamentárias.

Cada etapa é classificada sob um estágio no SAG, que evidencia a compatibilidade entre a execução física e o cronograma previsto.

A maioria das etapas foi classificada sob o estágio “**Andamento Normal**” (62,50%), ou seja, com execução física compatível com o cronograma previsto.

Em seguida, encontram-se as etapas no estágio “**A Ser Iniciada**” (22,68%),

Estágios das Etapas
SAG 2025 - 3º bimestre



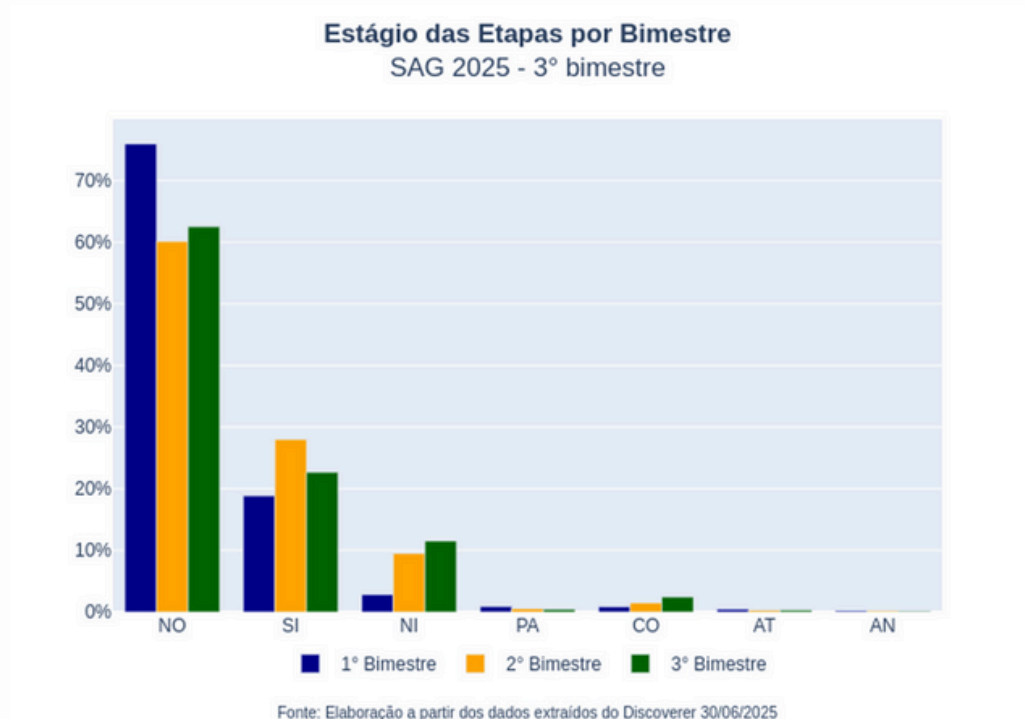
Fonte: Elaboração a partir dos dados extraídos do Discoverer 30/06/2025

sendo aquelas que não apresentaram execução física até o bimestre, mas que possuem previsão de início para bimestres subsequentes, ou seja, ainda respeitam o prazo estipulado.

Além disso, 11,52% das etapas também não apresentaram execução física, porém a previsão do início da execução expirou. Deste modo, foram classificadas sob o estágio “**Não Iniciada**”, por estarem em desacordo com o cronograma previsto.

Por fim, os estágios “**Concluída**” (2,44%), “**Paralisada**” (0,43%), “**Atrasada**” (0,30%) e “**Anulada**” (0,13%) representaram, em conjunto, 3,3% das ocorrências.

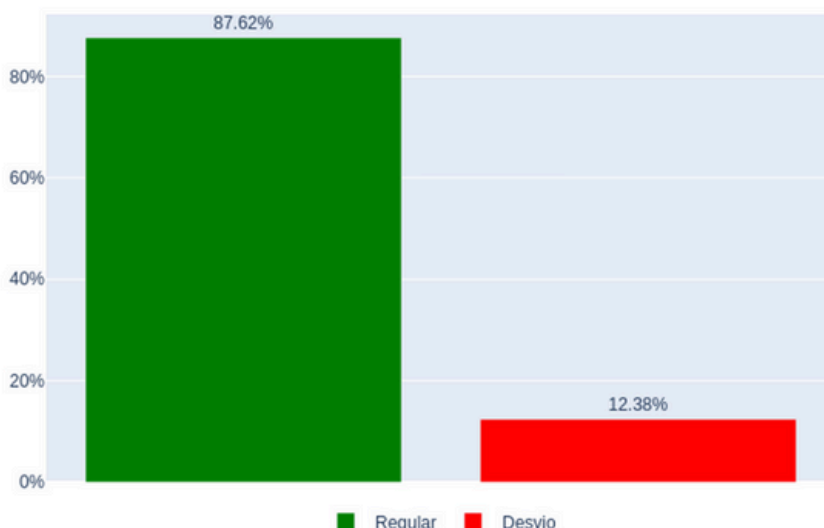
No 3º bimestre, percebe-se a redução das etapas no estágio “**A Ser Iniciada**” e o aumento das etapas em “**Andamento Normal**” em relação ao 2º bimestre, indicando que parte do que foi planejado pelas unidades orçamentárias e ainda não havia sido iniciado começou a ser executado. Também houve um aumento das etapas no estágio “**Não Iniciada**”, já que o prazo de início de algumas etapas expirou e não houve nenhuma execução física até o fim do bimestre atual.



Conforme as instruções do SAG, são considerados **regulares** os estágios “A Ser Iniciada”; “Andamento Normal”; e “Concluída”.

Por outro lado, quando há descompasso entre execução física e cronograma previsto, a etapa é classificada sob um dos seguintes estágios: “Não Iniciada”, “Paralisada”, “Atrasada” ou “Anulada”. Nessa condição, há o enquadramento como **Desvio**, sendo necessário que a unidade orçamentária informe a Causa, Natureza, Origem e o Detalhamento, visando esclarecer as razões para a incompatibilidade entre o planejado e o executado.

Tipo de Etapas - Etapas Regulares x Etapas em Desvio
SAG 2025 - 3º bimestre

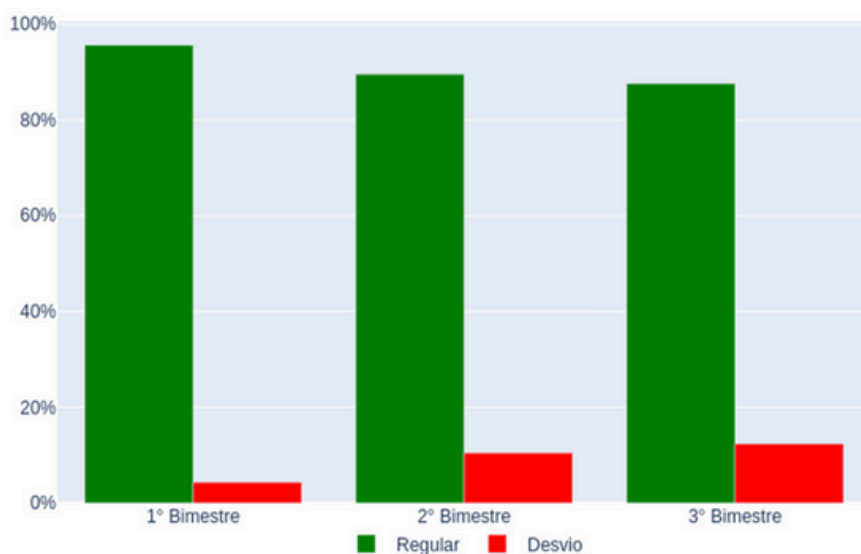


Fonte: Elaboração a partir dos dados extraídos do Discoverer 30/06/2025

Depreende-se do gráfico que 12.38% das etapas encerraram o 3º bimestre em desvio (375 etapas), ao passo que 87.62% foram classificadas sob estágios regulares (2.654 etapas).

Ao colacionar os três bimestres do exercício, verifica-se aumento das etapas em desvio e redução das etapas regulares, o que pode ser explicado pelo aumento das etapas no estágio **“Não Iniciada”** e conseqüente redução do estágio **“A Ser Iniciada”**.

Tipo de Etapas - Etapas Regulares x Etapas em Desvio por Bimestre
SAG 2025 - 3º bimestre



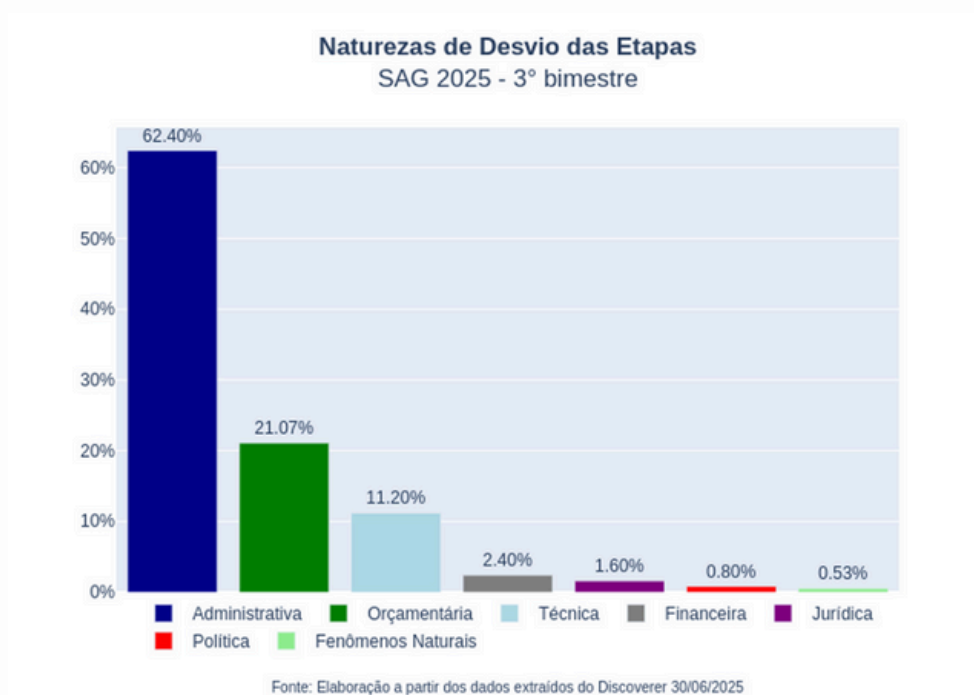
Fonte: Elaboração a partir dos dados extraídos do Discoverer 30/06/2025

As etapas regulares reduziram de 95,64% no primeiro bimestre para 87,62% das etapas cadastradas no terceiro bimestre. Já as etapas em desvio cresceram de 4,36% no primeiro bimestre para 12,38% no terceiro.

Para melhor compreensão quanto aos desvios das etapas, é necessário analisar suas classificações quanto à natureza e à causa.

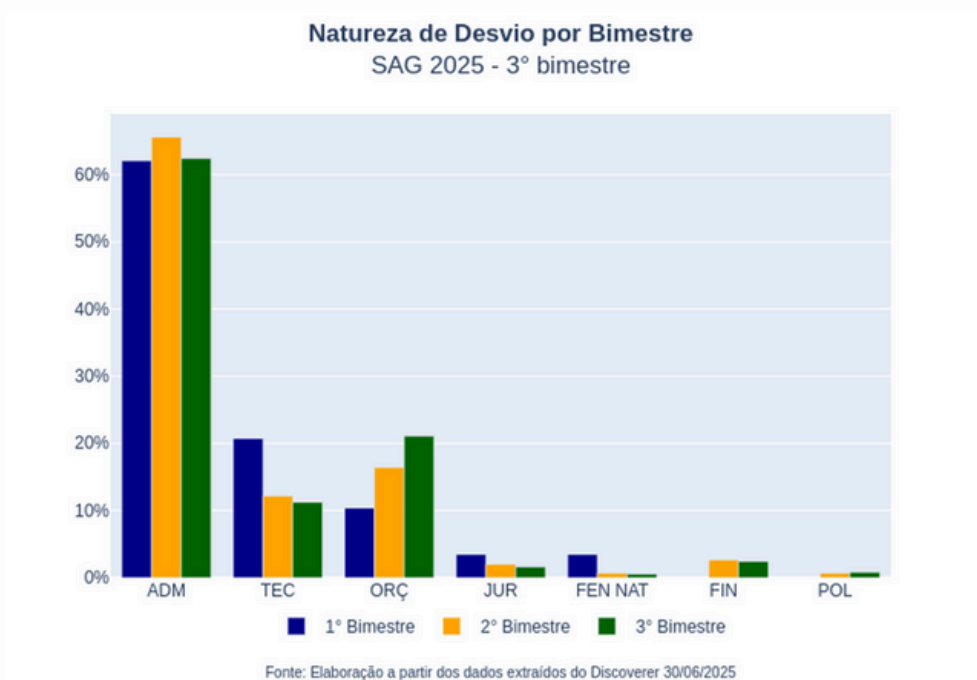
No que se refere à Natureza, a **Administrativa** foi a mais representativa, abarcando 62,40% das situações. Destacaram-se ainda as naturezas **Orçamentária** (21,07%) e **Técnica** (11,20%).

Além dessas, as naturezas **Financeira**, **Jurídica**, **Política** e **Fenômenos Naturais** alcançaram, conjuntamente, 5,30% do total.



É possível constatar uma mudança de hierarquia das naturezas de desvio a partir do terceiro bimestre. A natureza **Administrativa** permanece sendo a mais representativa. Porém, houve crescimento da natureza **Orçamentária**, que passou a ser a segunda em número de ocorrências, superando a **Técnica**.

As demais naturezas permaneceram relativamente constantes em relação ao segundo bimestre.

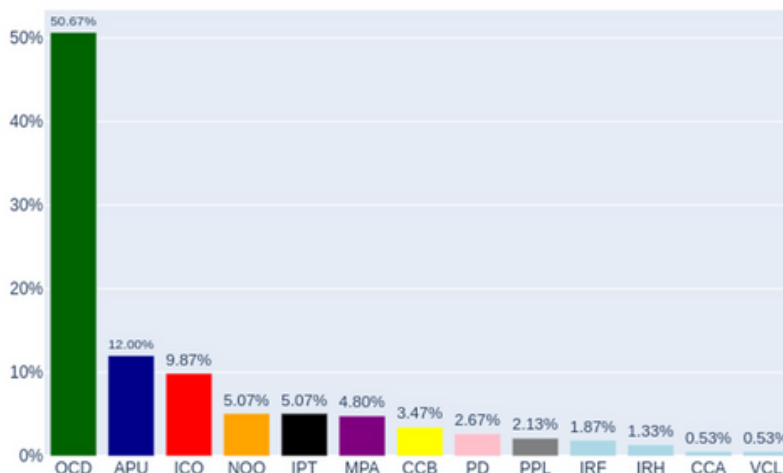


Já categorizando as etapas em desvios segmentados pelas **Causas**, as ocorrências permanecem concentradas na causa **OCD – Outras Causas de Desvio** (50,67%), seguida ordenadamente pelas **APU – Alteração na Programação da Unidade Executiva** (12,00%), **ICO – Insuficiência de Créditos Orçamentárias** (9,87%), **NOO – Necessidade da Ação de Outros Órgãos** (5,07%), **IPT – Indefinição ou Reavaliação de Projetos Técnicos** (5,07%), **MPA – Morosidade em Procedimentos Administrativos** (4,80%); e **CCB – Crédito Contingenciado ou Bloqueado** (3,47%).

Todas as outras causas de desvio representaram, em conjunto, cerca de 9% das justificativas apresentadas.

A Causa **IRM – Insuficiência de Recursos Materiais** foi a única não registrada em nenhum momento dos três bimestres.

Causas de Desvio das Etapas
SAG 2025 - 3º bimestre



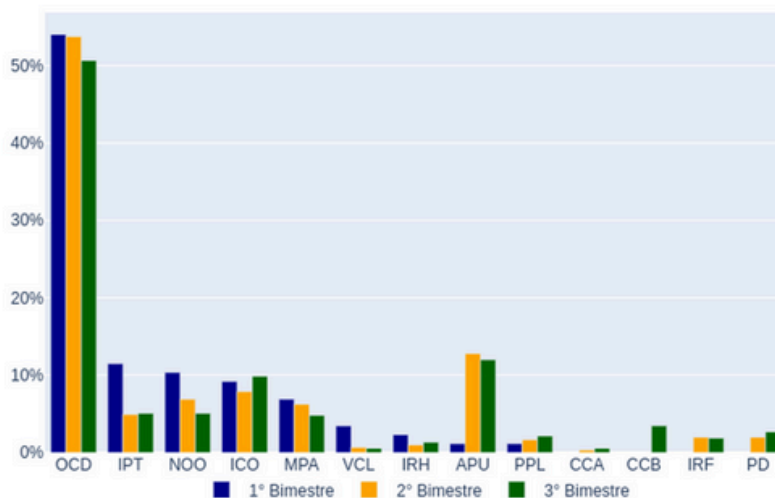
Fonte: Elaboração a partir dos dados extraídos do Discoverer 30/06/2025

De modo distinto em relação à natureza, a evolução da causa do desvio apresentou maior variação em relação aos bimestres anteriores. Constatou-se crescimento das causas **Insuficiência de Créditos Orçamentários (ICO)** e **Crédito Contingenciado ou Bloqueado (CCB)**, representando 13,34% das causas de desvio do terceiro bimestre.

De modo distinto em relação à natureza, a evolução da causa do desvio apresentou maior variação em relação aos bimestres anteriores. Constatou-se crescimento das causas **Insuficiência de Créditos Orçamentários (ICO)** e **Crédito Contingenciado ou Bloqueado (CCB)**, representando 13,34% das causas de desvio do terceiro bimestre.

A causa **Alteração na Programação da Unidade Executiva (APU)**, que apresentou aumento considerável do primeiro para o segundo bimestre (de 1,15% para 12,79%), permaneceu relativamente inalterada no terceiro bimestre (12%).

Causas de Desvio por Bimestre
SAG 2025 - 3º bimestre



Fonte: Elaboração a partir dos dados extraídos do Discoverer 30/06/2025

CLASSIFICAÇÃO QUANTO À ESFERA ORÇAMENTÁRIA

Os Orçamentos Fiscal e da Seguridade Social (OFSS) compreendem as dotações referentes à Administração Direta e Indireta, ao passo que as Estatais Independentes³ possuem parte de seus recursos contidos no Orçamento de Investimentos⁴ (OI), além de outra parte no denominado Dispêndios das Estatais Independentes. A seguir são apresentados os montantes utilizados em cada esfera. Ressalta-se que os recursos do Fundo Constitucional do Distrito Federal (FCDF) não são acompanhados no SAG, visto que não constam da Lei Orçamentária Anual - LOA.



	OFSS (R\$)	OI (R\$)	DISPÊNDIOS ESTATAIS (R\$)
Dotação atualizada	43.438.076.913,00	1.893.090.192,00	12.623.487.811,00
Empenhado	22.063.409.319,08	323.557.970,47	3.809.716.974,27
Liquidado	15.576.237.298,03	323.557.970,47	3.809.716.974,27

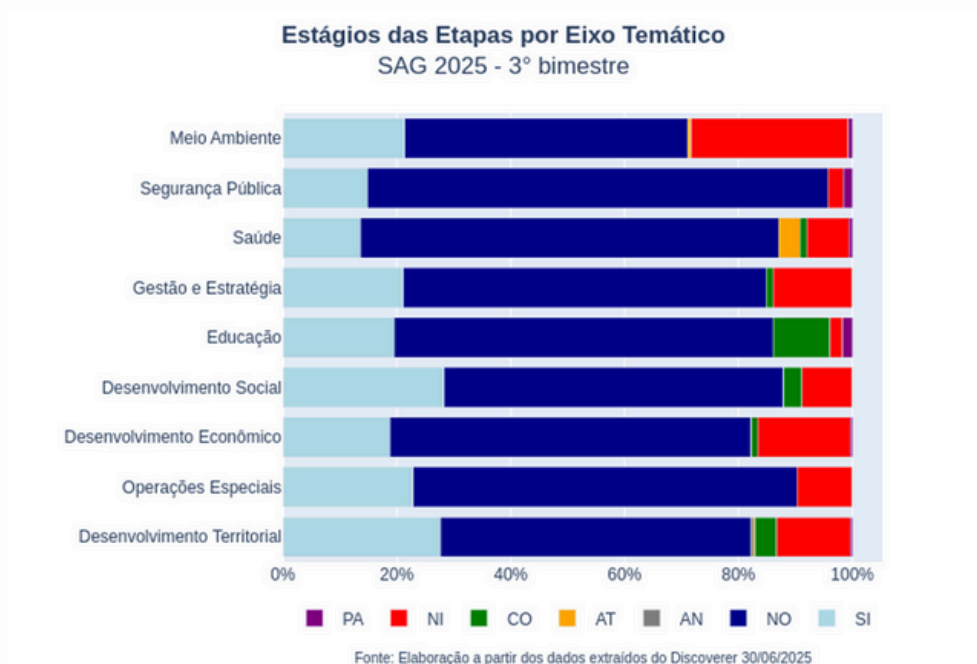
Destaca-se que os valores apresentados se referem aos programas de trabalho cadastrados no SAG. Assim, os recursos evidenciados são de etapas cadastradas no SAG, ligeiramente menor que aqueles constantes do controle da execução orçamentária (RREQ), devido à faculdade de cadastramento de etapas nos casos de programas de trabalho relativos a emendas parlamentares sem empenho, conforme Manual.

³ Estatais independentes não possuem as fases da execução orçamentária do empenho e da liquidação, apenas a execução (similar ao estágio liquidação). Portanto, foram considerados como empenho e liquidação os valores de execução no orçamento de investimento e nos dispêndios estatais.

⁴ Parágrafo 4º do artigo 149 da Lei Orgânica do Distrito Federal.

CLASSIFICAÇÃO QUANTO AOS EIXOS TEMÁTICOS DO PPA

Agrupando-se as etapas cadastradas dos programas de trabalho relacionados aos 8 eixos temáticos do Plano Plurianual de 2024-2027 e Programa de Operações Especiais (que não contribuem para a manutenção, a expansão ou o aperfeiçoamento das ações de governo⁵), é possível constatar a composição das etapas do SAG por tipo de estágio para cada eixo, conforme demonstrado a seguir.



	SI	NO	AN	AT	CO	NI	PA
Desenvolvimento Econômico	18,84%	63,41%	0,00%	0,00%	1,09%	16,30%	0,36%
Desenvolvimento Social	28,23%	59,68%	0,00%	0,00%	3,23%	8,87%	0,00%
Desenvolvimento Territorial	27,63%	54,55%	0,47%	0,24%	3,78%	12,99%	0,35%
Educação	19,48%	66,67%	0,00%	0,00%	9,96%	2,16%	1,73%
Gestão e Estratégia	21,11%	63,75%	0,00%	0,00%	1,28%	13,86%	0,00%
Meio Ambiente	21,38%	49,66%	0,00%	0,69%	0,00%	27,59%	0,69%
Saúde	13,58%	73,46%	0,00%	3,70%	1,23%	7,41%	0,62%
Segurança Pública	14,89%	80,85%	0,00%	0,00%	0,00%	2,66%	1,60%
Operações Especiais	22,89%	67,93%	0,00%	0,00%	0,00%	9,72%	0,00%

⁵ Parágrafo 5º do artigo 3º da Lei 7.378/2023

Estratificando a execução orçamentária pelos eixos temáticos, é possível notar que para o **Eixo Educação**, que possui R\$ 8,32 bilhões de dotação autorizada, foram liquidados até o final do 3º bimestre mais de R\$ 3,35 bilhões. Por sua vez, no **Eixo Desenvolvimento Territorial**, com dotação autorizada de R\$ 11,80 bilhões, foram liquidados R\$ 4,34 bilhões para alcançar as metas propostas nas etapas cadastradas no SAG.

Ademais, mesmo não sendo eixo temático, as **Operações Especiais** são aquelas com a maior parte dos recursos dotados (R\$ 16,44 bilhões) e liquidados (R\$ 5,83 bilhões). Na prática é possível exemplificar a aplicação desses recursos para o cumprimento de sentenças judiciais, amortização da dívida pública, encargos financeiros.

Segue a execução orçamentária pelos oito Eixos Temáticos do Plano Plurianual de 2024-2027 e pelo Programa de Operações Especiais de todas as unidades orçamentárias do Distrito Federal até o final do 3º bimestre, considerando os Orçamentos Fiscal e de Seguridade Social, além dos Orçamentos de Investimentos e Dispêndios das Estatais Independentes.



Eixo PPA	Dotação Autorizada (R\$)	Empenhado (R\$)	Liquidado (R\$)
Desenvolvimento Econômico	4.969.345.888,00	1.508.789.681,50	1.356.081.014,82
Desenvolvimento Social	2.339.793.643,00	1.364.508.329,30	1.093.982.208,76
Desenvolvimento Territorial	11.801.965.869,38	5.161.310.430,34	4.343.900.877,35
Educação	8.326.956.048,00	4.446.067.285,38	3.376.973.406,14
Gestão e Estratégia	5.994.186.399,62	3.149.522.061,49	2.558.741.374,38
Meio Ambiente	388.371.335,00	175.778.873,56	132.973.530,70
Saúde	5.573.521.279,00	2.772.962.955,93	2.238.124.227,12
Segurança Pública	2.116.609.067,00	996.062.709,71	776.427.667,29
Operações Especiais	16.443.905.387,00	6.618.681.936,61	5.832.307.936,21
TOTAL	57.954.654.916,00	26.196.684.263,82	21.709.512.242,77



Começam as obras da expansão da Linha 1 do Metrô-DF em Samambaia. Agência Brasília.

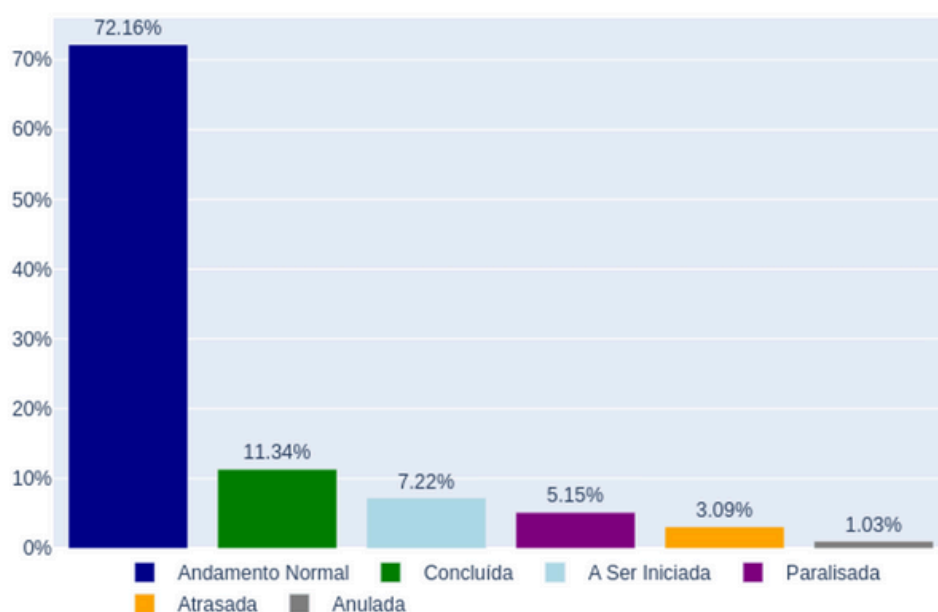
ACOMPANHAMENTO DAS METAS E PRIORIDADES DA LDO

Foram definidos 57 Programas de Trabalho, devido ao seu impacto, como metas e prioridades da administração distrital para o exercício de 2025⁶, conforme Anexo I da LDO, e estes foram desmembrados em 97 etapas cadastradas no SAG.

No 3º bimestre, dentre essas etapas, 72,16% estavam classificadas sob o estágio “**Andamento Normal**”; 11,34% das etapas estavam classificadas como “**Concluída**”; e 7,22% sob o estágio “**A Ser Iniciada**”.

As etapas em desvio totalizaram 9,28% das etapas vinculadas aos Programas de Trabalho definidos no Anexo da LDO, com a seguinte composição: “**Paralisada**” (5,15%); “**Atrasada**” (3,09%); e “**Anulada**” (1,03%).

Estágios das Etapas do Anexo I da LDO 2025 - Metas e Prioridades SAG 2025 - 3º bimestre



Fonte: Elaboração a partir dos dados extraídos do Discoverer 30/06/2025

⁶ Anexo de Metas e Prioridades da LDO, publicado no Anexo I da Lei 7.549/2024, alterado pelo Anexo Único da Lei nº 7.571/2024

Em relação à execução orçamentária dessas etapas, até o 3º bimestre, foram empenhados R\$ 3,22 bilhões e liquidados R\$ 2,65 bilhões nestes programas de trabalho definidos como prioritários pelo poder público distrital.



GDF investe em infraestrutura viária com materiais tecnológicos no Plano Piloto. Agência Brasília.

ACOMPANHAMENTO DAS AÇÕES DE CONSERVAÇÃO DO PATRIMÔNIO

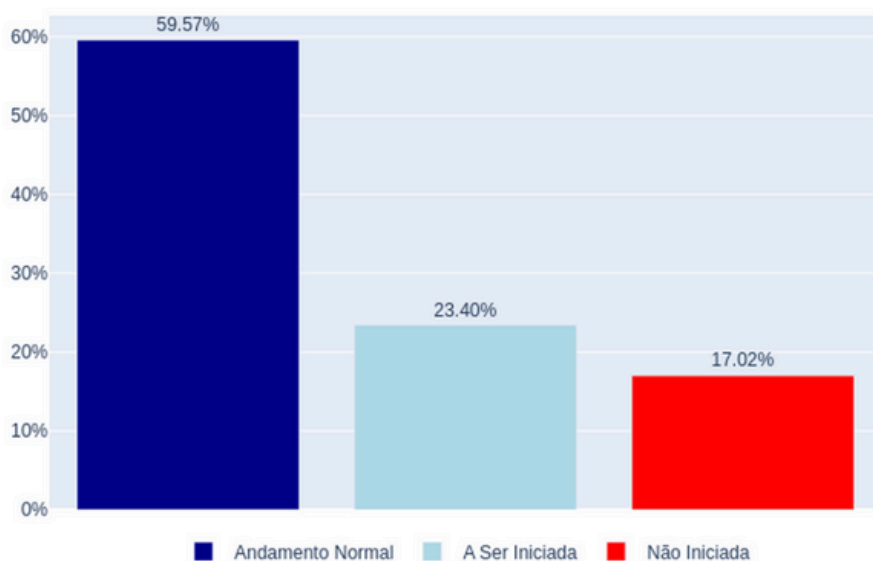
Conforme apresentado na seção 3 Manual, o Orçamento Público Distrital apresenta de forma segregada os dispêndios com a Conservação do Patrimônio Público Imobiliário. A partir do rol de 14 ações orçamentárias estabelecidas, é possível estratificar os dados do SAG quanto ao acompanha

mento destas ações para a conservação do patrimônio público distrital.

No 3º bimestre, estavam cadastradas 188 etapas referentes a 166 Programas de Trabalho relacionados à Conservação do Patrimônio Público.

Destas, 59,57% encontram-se em “**Andamento Normal**”; 23,40% como “**A Ser Iniciada**”; e 17,02% sob o estágio “**Não Iniciada**”.

Estágios das Etapas de Conservação do Patrimônio
SAG 2025 - 3º bimestre



Fonte: Elaboração a partir dos dados extraídos do Discoverer 30/06/2025

Analisando a execução orçamentária dessas etapas, até o final do 3º bimestre, foram empenhados R\$ 908 milhões e liquidados R\$ 695 milhões nos programas de trabalhos para Conservação do Patrimônio Público Imobiliário do Distrito Federal.



GDF moderniza limpeza da rede pluvial e retira 192 mil toneladas de resíduos. Agência Brasília.

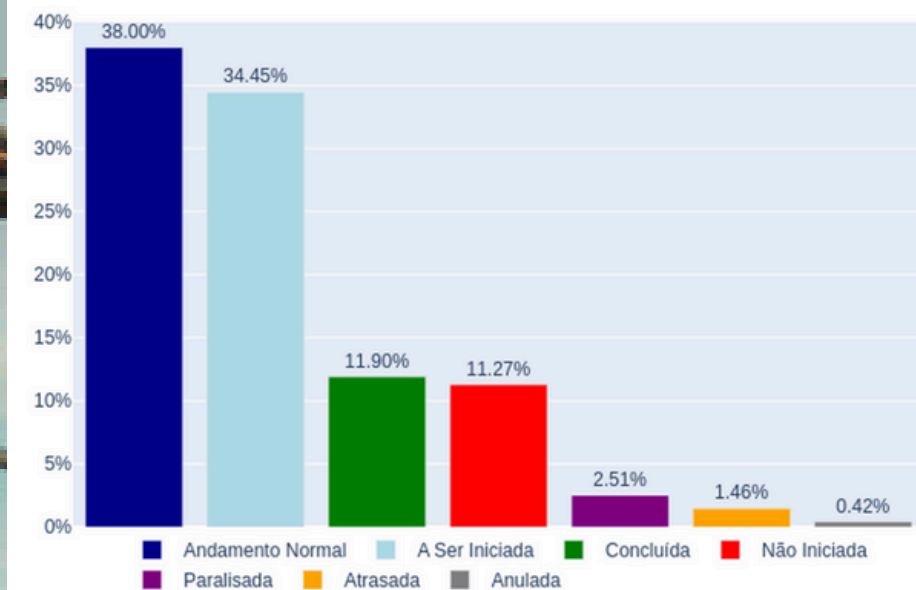
ACOMPANHAMENTO DAS OBRAS CONTRATADAS PELO GDF

Até o 3º bimestre, foram cadastradas no SAG 479 etapas relacionadas a Obras. Quanto aos estágios, 38% se encontram sob “**Andamento Normal**”; 34,45% foram enquadradas como “**A Ser Iniciada**”; 11,90% como “**Concluída**”; e 15,66% encontram-se em desvio, sendo enquadradas como: “**Não Iniciada**” (11,27%); “**Paralisada**” (2,51%); “**Atrasada**” (1,46%); e “**Anulada**” (0,42%).

Das 479 etapas, 335 foram localizadas em mais de uma Região Administrativa (RA), como em todo Distrito Federal ou macrorregiões, consoante consta do Manual (Tabela 6 – Novas Regionalizações).



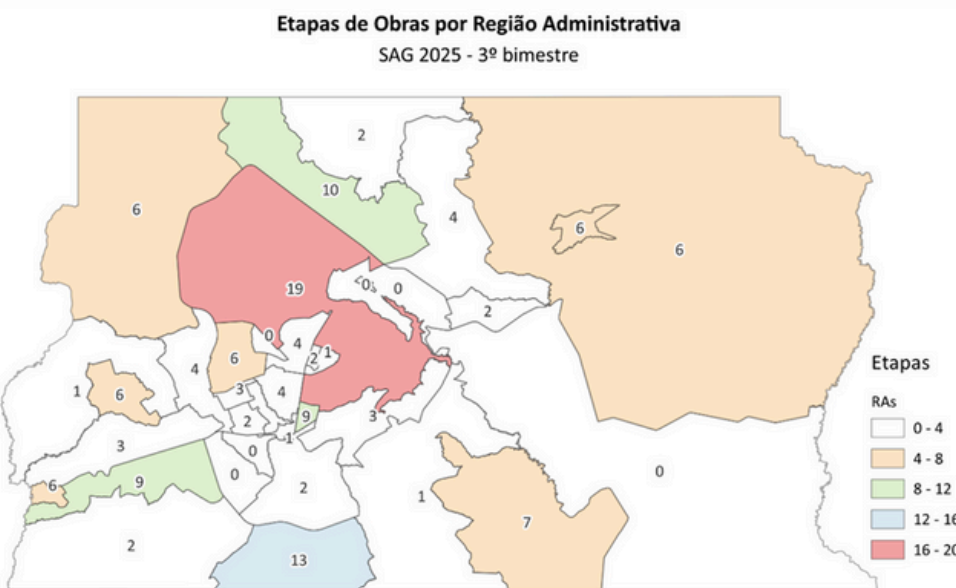
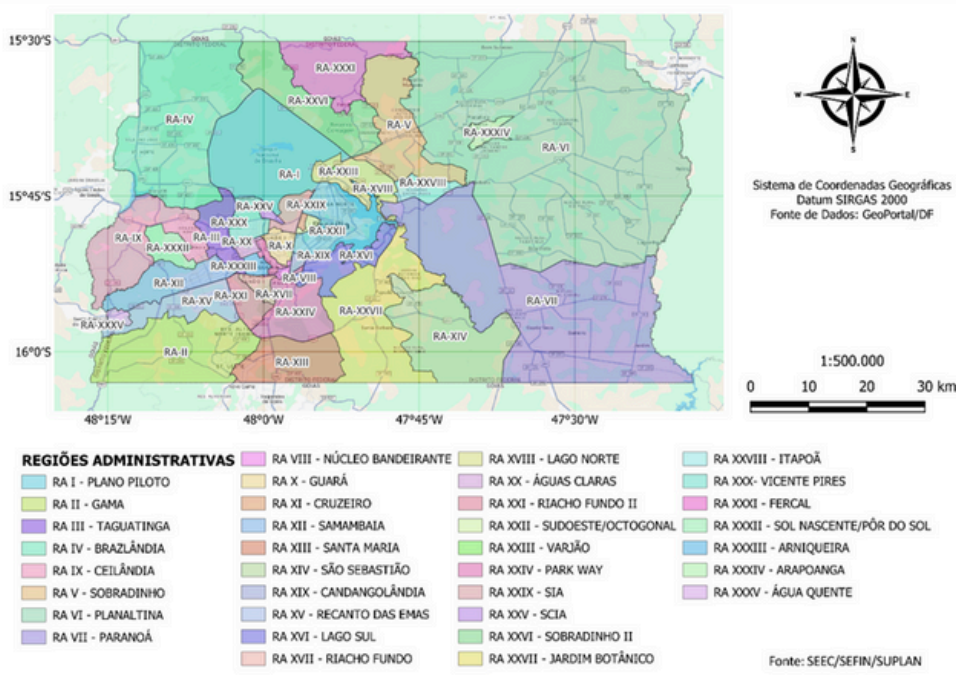
Estágios das Etapas de Obras
SAG 2025 - 3º bimestre



Fonte: Elaboração a partir dos dados extraídos do Discoverer 30/06/2025

Das 144 restantes, as que mais tiveram obras cadastradas no SAG foram as Regiões Administrativas: **Plano Piloto** (RA I), com 19 etapas; **Santa Maria** (RA XIII), com 13 etapas; e **Sobradinho II** (RA XXVI), com 10 etapas.

Para facilitar a compreensão, segue mapa da distribuição geográfica das Regiões Administrativas, bem como do quantitativo das etapas relativas a obras.



A seguir, constam os tipos de obras das etapas, conforme classificação constante no Manual (Tabela 1 – Código de Obras).

TIPO DE OBRAS	QUANTIDADE
Obras e Edificações Públicas	95
Obras de Urbanização	78
Obras para fins de Educação	73
Obras de Transporte	70
Obras para fins Desportivos e de Lazer	41
Obras no Sistema de Saneamento	28
Obras de Energia Elétrica e Iluminação Pública	21
Obras para fins de Saúde	17
Serviços de Engenharia	10
Obras para fins de Preservação do Meio Ambiente	10
Obras para fins de Assistência Social	8
Obras para fins de Segurança	7
Obras para fins Habitacionais	6
Obras para fins Culturais	6
Obras para fins de Desenvolvimento Econômico	5
Obras para fins de Agricultura	2
Obras para fins de Segurança de Trânsito	2
TOTAL	479

As principais unidades orçamentárias que cadastraram etapas relativas a obras até o 3º bimestre estão discriminadas a seguir:

- 1) Secretaria de Estado de Educação do Distrito Federal: 64 etapas;
- 2) Secretaria de Estado de Obras e Infraestrutura do Distrito Federal: 49 etapas;
- 3) Departamento de Estradas de Rodagem: 46 etapas.
- 4) Companhia de Saneamento Ambiental do Distrito Federal: 28 etapas; e
- 5) Companhia Urbanizadora da Nova Capital: 23 etapas.



Governo inicia içamento de vigas que darão sustentação ao viaduto da Epig. Agência Brasília.

REALIZAÇÕES DE DESTAQUE

A seguir, apresentamos as realizações de destaque dentre as etapas cadastradas no Sistema de Acompanhamento Governamental – SAG no 3º bimestre de 2025, conforme apontamentos das unidades orçamentárias do Complexo Administrativo do Distrito Federal.



Governo do DF amplia acessibilidade e entrega novo PEC para os moradores de Ceilândia. Agência Brasília.

18.203



2º SEMINÁRIO DE MEIO AMBIENTE E SUSTENTABILIDADE

Em comemoração ao Dia Mundial do Meio Ambiente, a Universidade do Distrito Federal Professor Jorge Amaury Maia Nunes (UnDF) realizou, em 5 de junho de 2025, o 2º Seminário de Meio Ambiente e Sustentabilidade, promovido no âmbito do projeto de extensão Sala Verde. Organizado pelas professoras Silmary Alvim, Isadora Ribeiro e Sula Salani, o evento consolidou-se como espaço de partilha de saberes e práticas sustentáveis, reforçando o papel da universidade na formação de profissionais comprometidos com os desafios ambientais contemporâneos.

Na mesa de abertura, contou-se com a presença de representantes da Pró-Reitoria de Extensão e Cultura (PROEXTC), da Pró-Reitoria de Graduação (PROGRAD) e da Pró-Reitoria de Desenvolvimento Regional e Sustentável (PRODRS), reafirmando o compromisso da UnDF com a sustentabilidade, a formação cidadã e o diálogo entre universidade e sociedade.

A programação contou com palestras de especialistas como a pesquisadora da Embrapa, Alexandra Duarte Oliveira, que abordou a dinâmica dos sistemas agropecuários no contexto das mudanças climáticas; o professor José Silva Quintas, com sua experiência em educação ambiental e sustentabilidade; e o representante da Aneel, Gustavo Espíndula, que abordou o papel da energia limpa no desenvolvimento sustentável.

Durante a tarde, no Campus Norte, ocorreram um minicurso sobre licenciamento ambiental e oficinas práticas com temáticas ligadas ao paisagismo sustentável, recuperação de áreas degradadas e os Objetivos de Desenvolvimento Sustentável (ODS). O encerramento do evento foi marcado pela entrega do 1º Prêmio de Fotografia Ambiental e pela apresentação da performance “Mariana – Uma dança fúnebre sobre uma catástrofe”, em homenagem às vítimas dos desastres de Mariana e Brumadinho. O seminário contou com o apoio de diversas instituições, incluindo Sema, Adasa, JBB, SLU, EMB e o Ministério do Meio Ambiente, reforçando a importância da cooperação interinstitucional para o fortalecimento de ações em prol da sustentabilidade.

18.203



UnDF

UNIVERSIDADE DO DISTRITO FEDERAL
PROFESSOR JORGE AMAURY MAIA NUNES

2º SEMINÁRIO DE MEIO AMBIENTE E SUSTENTABILIDADE



Imagens enviadas pelo órgão.

BOLSISTAS APRESENTAM SEUS TRABALHOS NA 1ª SEMANA DE INICIAÇÃO CIENTÍFICA

A UnDF, por meio da Pró-Reitoria de Pesquisa e Pós-Graduação, realizou nos dias 18 e 27 de junho, a 1ª Semana de Iniciação Científica, apresentando 28 trabalhos acadêmicos produzidos no âmbito do Programa Institucional de Iniciação Científica (PIC) e do Programa Institucional de Desenvolvimento Tecnológico e Inovação (PIDTI). O evento, sediado no Campus Norte, destaca a diversidade das pesquisas, que abrangem temas como inteligência artificial à crise climática, reforçando o compromisso da universidade com a produção de conhecimento.

Segundo a professora Maria Veralice Barroso, o evento reforça a importância que a instituição atribui ao trabalho científico e à formação de pesquisadores desde a graduação. O professor Rodrigo Meneses também ressalta o impacto da iniciação científica na formação dos estudantes, evidenciando seu papel no fortalecimento do pensamento crítico e da prática investigativa.

A programação do dia 18 contou com palestras da Dra. Mercedes Bustamante, professora titular da UnB, do Dr. Rodrigo Meneses de Barros, docente do curso de Gestão Ambiental da UnDF, entre outros convidados. Já no encerramento, no dia 27, foi realizada palestra com o Dr. Juscelino Eudâmidas Bezerra, diretor de Fomento à Iniciação Científica no Decanato (Pró-reitoria) de Pós-Graduação na UnB, além da certificação e premiação dos trabalhos apresentados.





I ENCONTRO DAS LICENCIATURAS DA UNIVERSIDADE DO DISTRITO FEDERAL (UNDF)

A Universidade do Distrito Federal (UnDF) realizou, nos dias 24, 25 e 26 de junho, o I Encontro das Licenciaturas (ENLIC), na Escola de Governo do DF (EGOV). O evento, gratuito e aberto ao público, visa promover um espaço de diálogo aberto, voltado à troca de experiências e reflexões sobre a formação inicial de professores da UnDF. É por meio dessas discussões que se torna possível identificar e compreender os desafios do ensino da docência, levando em conta as especificidades de cada área e as demandas da educação básica no Distrito Federal e nas Regiões Integradas de Desenvolvimento do DF e Entorno (RIDE-DF).

A iniciativa reforça o compromisso da UnDF com a educação pública e conta com a participação de docentes, estudantes, supervisores da rede pública e instituições parceiras. Atualmente, a UnDF oferta quatro cursos de licenciatura no Campus Norte: Letras-Português, Letras-Inglês, Matemática e Pedagogia.

O cronograma incluiu a realização de painéis, mesa-redonda, oficina e mesa de debates.



20.201



COMPANHIA IMOBILIÁRIA DE BRASÍLIA

CONTRATO Nº 25/2025

Objeto: execução de obras de infraestrutura – drenagem pluvial, pavimentação asfáltica flexível, sinalização vertical e horizontal, calçamento e meios-fios para os lotes E, H, I, J, K, L e M da QI06 (atual QI 21) do Setor de habitações Individuais Sul – SHI/SUL, localizados na Região Administrativa do Lago Sul – RA XVI.



CONTRATO Nº 124/2024

Objeto: execução das obras de infraestrutura de energia elétrica do alimentador aéreo 13,8 kV e rede de distribuição de energia elétrica e Iluminação das Quadras 02, 04 e a Comercial 02/04 do Empreendimento Aldeias do Cerrado, na Região Administrativa de São Sebastião, RA XIV - Distrito Federal, referente ao Lote A: Execução das obras de infraestrutura de rede de distribuição elétrica do alimentador externo do Complexo Aldeias do Cerrado.

Imagens enviadas pelo órgão.

20.201



COMPANHIA IMOBILIÁRIA DE BRASÍLIA

CONTRATO Nº 124/2024



CONTRATO Nº 100/2024

Objeto: Elaboração de projetos e execução de obras de edificações de portaria, espaço de lazer, churrasqueira, salão de festas, espaço gourmet e caixa d'água nas Quadras 2 e 4 do Residencial Aldeias do Cerrado.



Imagens enviadas pelo órgão.

22.101

**SECRETARIA DE ESTADO DE OBRAS E
INFRAESTRUTURA DO DISTRITO FEDERAL
SODF**

ETAPA 0022

REFORMULAÇÃO DO SISTEMA VIÁRIO NA ESTRADA DO SETOR POLICIAL MILITAR (ESPM), NO TRECHO ENTRE A INTERSEÇÃO EPIG/ESPM E O VIADUTO W3 SUL - CONTRATO Nº. 022/2021

A intervenção tem por objetivo a implantação do corredor exclusivo de transporte público coletivo do tipo BRT (*Bus Rapid Transit*), denominado Corredor Eixo Oeste. As intervenções ao longo da ESPM, contemplam obras de pavimentação, drenagem pluvial, sinalização viária, paisagismo, construção de calçadas e ciclovias, além da execução de Bacia de Detenção, implantada em Área de Relevante Interesse Ecológico (ARIE) Santuário de Vida Silvestre Riacho Fundo - Área III, situada às margens da DF-051 (Estrada Parque das Nações - Via L4).

- Porcentagem executada até o 3º bimestre/2025: 100,00% (Intervenção Concluída) - Meta física: 2,60km.
- Principais serviços executados no 3º bimestre:
 - Sinalização: 3.663m².



ESPM - Sinalização.



ESPM - Sinalização.



ESPM - Sinalização.



ESPM - Sinalização.

Imagens enviadas pelo órgão.

22.101

SECRETARIA DE ESTADO DE OBRAS E INFRAESTRUTURA DO DISTRITO FEDERAL SODF

ETAPA 0027

EXECUÇÃO DE OBRAS DE INFRAESTRUTURA PARA IMPLANTAÇÃO DO CORREDOR EXCLUSIVO DE ÔNIBUS NO ACESSO AO TERMINAL ASA SUL (TAS) - CONTRATO: Nº. 002/2024

As obras compreendem a implantação de corredor exclusivo para ônibus, em poligonal de aproximadamente 12 ha, e incluem os seguintes serviços: Revitalização de Obra de Arte Especial (OAE); terraplenagem, incluindo estabilização e contenção de taludes; implantação de pavimento rígido e flexível; execução de meios-fios; Sinalização horizontal e vertical; drenagem pluvial e paisagismo. Em consonância com as diretrizes globais de priorização do transporte coletivo, as obras de complementação e adaptação da infraestrutura do corredor no acesso ao Terminal Asa Sul (TAS) visam empreender funcionalidade e integração a todo o sistema em implantação ao longo da ESPM.

- Porcentagem executada até o 3º bimestre/2025: 100% (Intervenção Concluída) - Meta física: 3,20Km.
- Principais serviços executados no 3º bimestre:
 - Sinalização viária: 1.426 m²;
 - Implantação de tachas refletivas: 338 unidades.

22.101

**SECRETARIA DE ESTADO DE OBRAS E
INFRAESTRUTURA DO DISTRITO FEDERAL
SODF**

ETAPA 0027

**EXECUÇÃO DE OBRAS DE INFRAESTRUTURA PARA IMPLANTAÇÃO DO CORREDOR
EXCLUSIVO DE ÔNIBUS NO ACESSO AO TERMINAL ASA SUL (TAS) - CONTRATO: Nº.
002/2024**



Via de acesso ao Terminal da Asa Sul (TAS) - Sinalização.



Via de acesso ao Terminal da Asa Sul (TAS) -
Sinalização/Tachão refletivo.



Via de acesso ao Terminal da Asa Sul (TAS) - Sinalização.



Via de acesso ao Terminal da Asa Sul (TAS) - Sinalização.

Imagens enviadas pelo órgão.

22.101

SECRETARIA DE ESTADO DE OBRAS E INFRAESTRUTURA DO DISTRITO FEDERAL SODF

ETAPA 0030

EXECUÇÃO DAS OBRAS DE RESTAURAÇÃO/RECUPERAÇÃO DE PAVIMENTO NOS SEGMENTOS 3A E 12 DA RODOVIA DF-009, LOCALIZADA NA REGIÃO ADMINISTRATIVA DO LAGO NORTE (RA XVIII) - CONTRATO Nº 9/2024

As obras abrangem uma área aproximada de 21.505,24m² e tem como objetivo a restauração do pavimento da DF-009, visando prologar sua vida útil e restabelecer as condições adequadas de segurança, conforto e trafegabilidade para os usuários da via.

- Percentual executado até o 3º bimestre/2025: 100,00% (Intervenção Concluída) - Meta física: 21.505,24m².
- Principais serviços executados no 3º bimestre:
 - Sinalização: 1.112 m².
 - Instalação de tacha refletiva: 296 unidades.



DF- 009 - Sinalização/Tacha refletiva.



DF- 009 - Sinalização/Tacha refletiva.



DF- 009 - Sinalização/Tacha refletiva.



DF- 009 - Sinalização/Tacha refletiva.

Imagens enviadas pelo órgão.

23.901

FUNDO DE SAÚDE DO DISTRITO FEDERAL

FS-DF

PRONTO-SOCORRO CIRÚRGICO DO HRG PASSA POR REVITALIZAÇÃO, ESPAÇO FOI READEQUADO PARA GARANTIR MAIS CONFORTO, ACESSIBILIDADE E FLUXO EFICIENTE DE PACIENTES.

O pronto-socorro cirúrgico do Hospital Regional do Gama (HRG) passou a contar com estrutura mais moderna, acessível e acolhedora tanto para os pacientes quanto para os profissionais de saúde. Com investimento de R\$ 100 mil, as melhorias irão beneficiar as mais de 700 pessoas atendidas diariamente na unidade.

As mudanças são visíveis desde a entrada: escada, iluminação e rampa foram renovadas, garantido segurança e acessibilidade. Internamente, os ajustes contemplaram piso, parede e teto, além da instalação de novos pontos de oxigenação e climatização do ambiente com aparelhos de ar condicionado.

Na revitalização, o ambiente foi readequado, permitindo a criação de espaços individualizados e separados, como sala de pequenos procedimentos, onde é feito sutura, drenagem abscesso, tudo separado dos pacientes mais graves e daqueles que apenas precisam de medicação. Tudo isso possibilita que os atendimentos sejam realizados de forma mais ágil e segura, criando um caminho único para a Sala Vermelha, local onde ficam os pacientes graves.



Foto: Jhonatan Cantarelle/Agência Saúde-DF

23.901

FUNDO DE SAÚDE DO DISTRITO FEDERAL FS-DF

PRONTO-SOCORRO DO HOSPITAL REGIONAL DE SOBRADINHO É REVITALIZADO, INVESTIMENTO FOI DE R\$ 350 MIL NESSA FASE DA RENOVACÃO

O Hospital Regional de Sobradinho (HRS) está passando por trabalhos de revitalização. Em março, foi reaberto o espaço clínico do pronto-socorro, que conta com instalações modernas e um ambiente amplo, bem iluminado e mais arejado para o conforto dos pacientes.

Esta etapa da revitalização contou com investimentos da ordem de R\$ 350 mil pela Secretaria de Saúde (SES-DF). Foram trocadas a rede elétrica e a parte hidráulica do espaço, com reparos na tubulação dos gases medicinais, reforma dos banheiros, pintura das paredes e substituição do telhado, com a total contenção dos vazamentos que ameaçavam o espaço nos períodos de chuva. Também foram implantadas novas mesas e móveis, que exigem menor custo de manutenção, são mais fáceis de higienizar e apresentam maior resistência.

As medidas visam assegurar o pleno acesso do pronto-socorro tanto a pacientes quanto a acompanhantes e familiares. Houve uma readequação às normas vigentes (RDC - Resolução da Diretoria Colegiada nº 50) para se alcançar acessibilidade total.



Foto: Sandro Araújo/Agência Saúde-DF

26.205

DEPARTAMENTO DE ESTRADAS DE RODAGEM DO DISTRITO FEDERAL DER-DF

PAVIMENTAÇÃO DA DF-220, TRECHO COMPREENDIDO ENTRE A BR-080 E A DF-001 (EPCT)

O Governo do Distrito Federal (GDF), por meio do Departamento de Estradas de Rodagem do Distrito Federal (DER-DF), concluiu a pavimentação da DF-220, atendendo a uma demanda histórica da comunidade rural de Brazlândia. A obra, financiada com recursos da Agência de Desenvolvimento do Distrito Federal (Terracap), impacta positivamente mais de 20 mil condutores que utilizam a via diariamente.

A DF-220 é considerada uma rota estratégica para o escoamento da produção agrícola da região, reconhecida como cinturão verde do Distrito Federal. Antes das intervenções, a estrada de terra impunha dificuldades à circulação, especialmente em períodos chuvosos.

Agora asfaltado, o trajeto entre a BR-080 e a Estrada Parque Contorno (DF 001), proporciona mais segurança, conforto e agilidade. Com uma extensão total de 15,56 Km, a nova estrutura da via conta com duas faixas de rolamento de 3,5 metros cada e acostamentos de 2,5 metros em ambos os lados. A pavimentação representa o fim de problemas recorrentes como poeira, lama e atrasos, melhorando significativamente a mobilidade da população local e o transporte da produção rural.



Fotos: Gestão DF / Secretaria de Estado de Economia

40.201



ETAPA 20

1º SEMINÁRIO NACIONAL DE PREVENÇÃO E COMBATE A INCÊNDIOS FLORESTAIS – CBMDF/GPRAM – 2025

Realização apoiada no âmbito do Edital nº 06/2025 – FAPDF Movimenta - Seleção Pública de Propostas de Apoio à Promoção, Realização e Organização de Eventos Científicos, Tecnológicos e de Inovação. O evento envolveu transferência do montante de R\$ 108.926,99 para cobrir despesas de realização do evento.



Imagens enviadas pelo órgão.

40.201



ETAPA 25 INNOVA SUMMIT:

Descentralização de crédito no valor de R\$ 3.750.000,00 à Secretaria de Estado de Ciência, Tecnologia e Inovação (SECTI) do Distrito Federal para viabilizar a realização do evento “*Innova Summit*”, cujo objetivo foi promover a inovação inclusiva, a economia criativa e o desenvolvimento sustentável. O evento foi realizado de 24 a 26 de junho de 2025, no Centro de Convenções Ulysses Guimarães, em Brasília- DF.



Imagem enviada pelo órgão.

40.201



ETAPA 26 CAMPUS PARTY BRASÍLIA 2025 - #CPBR17

Descentralização de Crédito no valor de R\$ 5.000.000 à Secretaria de Estado de Ciência, Tecnologia e Inovação (SECTI) do Distrito Federal, para viabilizar a realização do evento “*Campus Party* Brasília 2025 - #CPBR17”, que teve Brasília como sede nacional e abordou o tema “Inteligência Artificial para Todos”. O objetivo foi promover um festival imersivo de tecnologia, inovação, criatividade, empreendedorismo e cultura digital. O evento ocorreu de 18 a 22 de junho de 2025, na Arena BRB Mané Garrincha, em Brasília-DF.



Imagens enviadas pelo órgão.

SAG 2025 CRONOGRAMA 4º BIMESTRE

O SAG WEB - Sistema de Acompanhamento Governamental será aberto no dia 11 de agosto de 2025 e permanecerá disponível até o dia 11 de setembro de 2025, para a realização das atualizações pelas Unidades Orçamentárias referente ao 4º bimestre de 2025. Após análise de conformidade pela equipe técnica da SUPLAN, será publicado o Relatório de Desempenho Físico-Financeiro do 4º Bimestre, até o dia 30 de setembro de 2025.

Salientamos que, no site da Secretaria de Economia, estão disponíveis o Manual de Orientações, o Relatório de Desempenho Físico-Financeiro (bimestral) e demais documentos relativos ao SAG.