



DISTRITO FEDERAL
RELATÓRIO RESUMIDO DA EXECUÇÃO ORÇAMENTÁRIA
BALANÇO ORÇAMENTÁRIO
ORÇAMENTO FISCAL E DA SEGURIDADE SOCIAL
ATÉ OUTUBRO DE 2019

RECEITAS	PREVISÃO INICIAL	PREVISÃO ATUALIZADA (a)	RECEITAS REALIZADAS				SALDO (a-c)
			NO BIMESTRE (b)	% (b/a)	ATÉ O BIMESTRE (c)	% (c/a)	
RECEITAS (EXCETO INTRA-ORÇAMENTÁRIAS) (I)	24.334.638.956,00	25.023.085.323,05	3.777.872.292,38	15,10	19.055.778.077,20	76,15	5.967.307.245,85
RECEITAS CORRENTES	22.982.662.120,00	23.513.930.830,05	3.696.266.935,44	15,72	18.722.457.719,04	79,62	4.791.473.111,01
IMPOSTOS, TAXAS E CONTRIBUIÇÕES DE MELHORIA	17.248.821.421,00	17.308.234.927,00	2.690.314.531,05	15,54	13.704.226.904,39	79,18	3.604.008.022,61
Impostos	16.873.950.759,00	16.873.950.759,00	2.622.524.421,14	15,54	13.372.252.927,83	79,25	3.501.697.831,17
Taxas	374.870.662,00	434.284.168,00	67.790.109,91	15,61	331.973.976,56	76,44	102.310.191,44
Contribuição de Melhoria	-	0,00	-	-	0,00	-	-
CONTRIBUIÇÕES	1.495.719.731,00	1.495.719.731,00	259.664.579,91	17,36	1.275.901.327,94	85,30	219.818.403,06
Contribuições Sociais	1.226.345.840,00	1.226.345.840,00	215.526.688,12	17,57	1.065.584.793,59	86,89	160.761.046,41
Contribuições Econômicas	1.366.020,00	1.366.020,00	286.747,30	20,99	1.497.916,75	109,66	-131.896,75
Contribuição para o Custeio do Serviço de Iluminação Pública	268.007.871,00	268.007.871,00	43.851.144,49	16,36	208.818.617,60	77,92	59.189.253,40
RECEITA PATRIMONIAL	744.857.901,00	748.502.773,05	171.710.735,83	22,94	450.385.877,96	60,17	298.116.895,09
Exploração do Patrimônio Imobiliário do Estado	44.941.062,00	45.972.903,00	7.564.452,64	16,45	37.965.230,45	82,58	8.007.672,55
Valores Mobiliários	698.052.881,00	700.665.912,05	163.929.813,77	23,40	410.725.499,57	58,62	289.940.412,48
Delegação de Serv. Púb. Mediante Concessão, Perm., Autoriz. ou Licença	1.863.401,00	1.863.401,00	216.469,42	11,62	1.695.147,94	90,97	168.253,06
Demais Receitas Patrimoniais	557,00	557,00	-	-	0,00	-	557,00
RECEITA AGROPECUÁRIA	14.287,00	14.287,00	0,00	0,00	9.018,00	63,12	5.269,00
RECEITA INDUSTRIAL	5.323.335,00	5.323.335,00	785.227,20	14,75	3.161.860,60	59,40	2.161.474,40
RECEITA DE SERVIÇOS	467.770.638,00	480.551.544,00	84.113.793,08	17,50	426.272.880,81	88,70	54.278.663,19
Serviços Administrativos e Comerciais Gerais	303.852.372,00	304.242.278,00	59.514.867,54	19,56	286.578.469,50	94,19	17.663.808,50
Serviços e Atividades Referentes à Navegação e ao Transporte	157.400.390,00	169.791.390,00	24.480.983,91	14,42	118.463.698,72	69,77	51.327.691,28
Serviços e Atividades Financeiras	5.975.720,00	5.975.720,00	102.272,38	1,71	19.952.431,45	333,89	-13.976.711,45
Outros Serviços	542.156,00	542.156,00	15.669,25	2,89	1.278.281,14	235,78	-736.125,14
TRANSFERÊNCIAS CORRENTES	2.234.281.490,00	2.378.887.521,00	433.833.916,33	18,24	1.876.428.448,54	78,88	502.459.072,46
Transferências da União e de suas Entidades	2.216.168.753,00	2.360.774.784,00	432.801.042,01	18,33	1.865.426.983,77	79,02	495.347.800,23
Transferências dos Estados e do DF e de suas Entidades	2.662.813,00	2.662.813,00	0,00	0,00	550.000,00	20,65	2.112.813,00
Transferências de Instituições Privadas	12.961.211,00	12.961.211,00	757.730,24	5,85	8.378.591,99	64,64	4.582.619,01
Transferências de Outras Instituições Públicas	2.161.494.988,00	2.161.494.988,00	237.952.248,56	11,01	1.906.104.369,60	88,18	255.390.618,40
Transferências de Pessoas Físicas	2.488.713,00	2.488.713,00	275.144,08	11,06	2.072.872,78	83,29	415.840,22
Dedução da Rec. de Transf. para Formação do FUNDEB	-2.161.494.988,00	-2.161.494.988,00	-237.952.248,56	11,01	-1.906.104.369,60	88,18	-255.390.618,40
OUTRAS RECEITAS CORRENTES	785.873.317,00	1.096.696.712,00	55.844.152,04	5,09	986.071.400,80	89,91	110.625.311,20
Multas Administrativas, Contratuais e Judiciais	243.098.760,00	304.522.155,00	49.750.140,97	16,34	265.687.183,05	87,25	38.834.971,95
Indenizações, Restituições e Ressarcimentos	10.820.109,00	10.820.109,00	19.470.888,13	179,95	36.189.390,02	334,46	-25.369.281,02
Demais Receitas Correntes	531.954.448,00	781.354.448,00	-13.376.877,06	-1,71	684.194.827,73	87,57	97.159.620,27
RECEITAS DE CAPITAL	1.351.976.836,00	1.509.154.493,00	81.605.356,94	5,41	333.320.358,16	22,09	1.175.834.134,84
OPERAÇÕES DE CRÉDITO	788.310.451,00	838.408.451,00	59.582.703,90	7,11	256.294.341,10	30,57	582.114.109,90
Operações de Crédito - Mercado Interno	634.280.166,00	640.229.297,00	43.189.749,80	6,75	181.881.517,34	28,41	458.347.779,66
Operações de Crédito - Mercado Externo	154.030.285,00	198.179.154,00	16.392.954,10	8,27	74.412.823,76	37,55	123.766.330,24
ALIENAÇÃO DE BENS	168.705.264,00	169.828.004,00	1.761.586,58	1,04	15.565.708,21	9,17	154.262.295,79
Alienação de Bens Móveis	3.618.139,00	4.740.879,00	-	-	3.620.687,00	76,37	1.120.192,00
Alienação de Bens Imóveis	165.087.125,00	165.087.125,00	1.761.586,58	1,07	11.945.021,21	7,24	153.142.103,79
AMORTIZAÇÕES DE EMPRÉSTIMOS	19.110.690,00	19.110.690,00	11.527.776,74	60,32	25.181.664,75	131,77	-6.070.974,75
TRANSFERÊNCIAS DE CAPITAL	286.688.539,00	392.645.456,00	5.320.901,22	1,36	24.591.590,06	6,26	368.053.865,94
Transferências da União e de suas Entidades	165.828.641,00	267.585.558,00	5.320.901,22	1,99	24.591.590,06	9,19	242.993.967,94
Transferências dos Estados e do Distrito Federal e de suas Entidades	120.859.898,00	125.059.898,00	-	-	-	-	125.059.898,00
OUTRAS RECEITAS DE CAPITAL	89.161.892,00	89.161.892,00	3.412.388,50	3,83	11.687.054,04	13,11	77.474.837,96
Demais Receitas de Capital	89.161.892,00	89.161.892,00	3.412.388,50	3,83	11.687.054,04	13,11	77.474.837,96
RECEITAS (INTRA-ORÇAMENTÁRIAS) (II)	1.887.022.832,00	1.887.522.832,00	291.623.687,26	15,45	1.646.442.928,82	87,23	241.079.903,18
TOTAL DAS RECEITAS (III) = (I + II)	26.221.661.788,00	26.910.608.155,05	4.069.495.979,64	15,12	20.702.221.006,02	76,93	6.208.387.149,03
DÉFICIT (IV)							
TOTAL (V) = (III + IV)	26.221.661.788,00	26.910.608.155,05	4.069.495.979,64	15,12	20.702.221.006,02	76,93	6.208.387.149,03
SALDOS DE EXERCÍCIOS ANTERIORES	105.413.155,00	1.145.824.873,19			471.342.925,95		
Recursos Arrecadados em Exercícios Anteriores - RPPS	105.413.155,00	247.376.187,00					
Superávit Financeiro Utilizado para Créditos Adicionais		898.448.686,19			471.342.925,95		

DESPESAS	DOTAÇÃO INICIAL	DOTAÇÃO AUTORIZADA	DESPESAS EMPENHADAS		SALDO	DESPESAS LIQUIDADAS		SALDO	DESPESAS PAGAS ATÉ O BIMESTRE
			NO BIMESTRE	ATÉ O BIMESTRE		NO BIMESTRE	ATÉ O BIMESTRE		
	(d)	(e)		(f)	g = (e - f)		h	i = (e - h)	j
DESPESAS (EXCETO INTRA-ORÇAM.) (VI)	24.920.522.030,00	26.126.990.345,12	3.463.939.619,94	19.276.861.076,44	6.850.129.268,68	3.719.698.341,51	17.074.578.714,90	9.052.411.630,22	16.672.414.259,43
DESPESAS CORRENTES	22.141.303.853,00	23.065.326.810,77	3.238.513.916,17	18.080.671.666,95	4.984.655.143,82	3.497.773.357,41	16.347.702.552,34	6.717.624.258,43	15.952.271.315,43
PESSOAL E ENCARGOS SOCIAIS	14.173.818.388,00	14.054.253.408,02	2.104.834.312,45	11.072.057.320,51	2.982.196.087,51	2.091.862.819,22	10.337.681.536,09	3.716.571.871,93	10.020.268.486,20
JUROS E ENCARGOS DA DÍVIDA	263.729.350,00	275.908.247,00	45.224.382,53	254.715.298,11	21.192.948,89	40.827.358,48	235.380.096,14	40.528.150,86	235.380.096,14
OUTRAS DESPESAS CORRENTES	7.703.756.115,00	8.735.165.155,75	1.088.455.221,19	6.753.899.048,33	1.981.266.107,42	1.365.083.179,71	5.774.640.920,11	2.960.524.235,64	5.696.622.733,09
DESPESAS DE CAPITAL	2.227.224.773,00	2.803.622.065,35	225.425.703,77	1.196.189.409,49	1.607.432.655,86	221.924.984,10	726.876.162,56	2.076.745.902,79	720.142.944,00
INVESTIMENTOS	1.792.500.764,00	2.324.208.475,35	149.444.533,90	814.704.316,92	1.509.504.158,43	142.052.397,41	398.234.208,78	1.925.974.266,57	391.500.990,22
INVERSÕES FINANCEIRAS	57.902.436,00	116.119.114,00	21.275.429,12	79.062.276,32	37.056.837,68	20.130.723,00	75.771.141,64	40.347.972,36	75.771.141,64
AMORTIZAÇÃO DA DÍVIDA	376.821.573,00	363.294.476,00	54.705.740,75	302.422.816,25	60.871.659,75	59.741.863,69	252.870.812,14	110.423.663,86	252.870.812,14
RESERVA DE CONTINGÊNCIA	551.993.404,00	258.041.469,00	-	-	258.041.469,00	-	-	258.041.469,00	-
DESPESAS (INTRA-ORÇAMENTÁRIAS) (VII)	1.301.139.758,00	1.867.357.462,21	327.155.584,27	1.658.410.484,92	208.946.977,29	328.720.527,94	1.607.261.991,32	260.095.470,89	1.490.343.964,13
TOTAL DE DESPESA (VIII) = (VI + VII)	26.221.661.788,00	27.994.347.807,33	3.791.095.204,21	20.935.271.561,36	7.059.076.245,97	4.048.418.869,45	18.681.840.706,22	9.312.507.101,11	18.162.758.223,56
SUPERÁVIT (IX) = (c - h)							2.020.380.299,80		

FONTE : SIAC - Sistema Integrado de Administração Financeira e Contábil

Coordenação de Informações Fiscais / Subsecretaria de Contabilidade / Secretaria de Estado de Economia do DF

TABELA DAS RECEITAS E DESPESAS INTRA-ORÇAMENTÁRIAS

RECEITAS INTRA ORÇAMENTÁRIAS	PREVISÃO INICIAL	PREVISÃO ATUALIZADA (a)	RECEITAS REALIZADAS				SALDO (a-c)
			NO BIMESTRE	% (b/a)	ATÉ O BIMESTRE (C)	% (c/a)	
RECEITAS INTRA ORÇAMENTÁRIAS:							
RECEITAS (INTRA-ORÇAMENTÁRIAS) (II)	1.887.022.832,00	1.887.522.832,00	291.623.687,26	15,45	1.646.442.928,82	87,23	241.079.903,18
RECEITAS CORRENTES	1.887.022.832,00	1.887.522.832,00	291.623.687,26	15,45	1.646.442.928,82	87,23	241.079.903,18
IMPOSTOS, TAXAS	-	-	43.493,57	-	1.087.216,40	-	-1.087.216,40
Impostos	-	-	43.283,37	-	1.082.925,48	-	-1.082.925,48
Taxas	-	-	210,20	-	4.290,92	-	-4.290,92
Contribuição de Melhoria	-	-	-	-	-	-	-
CONTRIBUIÇÕES	1.827.001.569,00	1.827.001.569,00	270.812.963,98	14,82	1.545.705.964,41	84,60	281.295.604,59
Contribuições Sociais	1.827.001.569,00	1.827.001.569,00	270.812.963,98	14,82	1.545.705.964,41	84,60	281.295.604,59
Contribuições Econômicas	-	-	-	-	-	-	-
Contrib. para o Custeio do Serv. de IP	-	-	-	-	-	-	-
RECEITA PATRIMONIAL	-	-	-	-	-	-	-
RECEITA AGROPECUÁRIA	-	-	-	-	-	-	-
RECEITA INDUSTRIAL	-	-	-	-	-	-	-
RECEITA DE SERVIÇOS	40.974.979,00	40.974.979,00	20.761.158,28	50,67	98.082.924,08	239,37	-57.107.945,08
Serviços Adm. e Comerciais Gerais	26.252.761,00	26.252.761,00	16.892.210,06	64,34	80.954.041,00	308,36	-54.701.280,00
Serv. e Ativ. Ref. à Naveg. e ao Transp	14.722.218,00	14.722.218,00	3.868.948,22	26,28	17.128.883,08	116,35	-2.406.665,08
TRANSFERÊNCIAS CORRENTES	19.046.284,00	19.546.284,00	-	-	1.556.693,70	7,96	17.989.590,30
Transf. da União e de suas Entidades	-	-	-	-	-	-	-
Transf. dos Estados e do DF	19.046.284,00	19.546.284,00	-	-	1.556.693,70	7,96	17.989.590,30
OUTRAS RECEITAS CORRENTES	-	-	6.071,43	-	10.130,23	-	-10.130,23
Multas Adm., Contratuais e Judiciais	-	-	6.071,43	-	10.130,23	-	-10.130,23
RECEITAS DE CAPITAL	-	-	-	-	-	-	-
OPERAÇÕES DE CRÉDITO	-	-	-	-	-	-	-
ALIENAÇÃO DE BENS	-	-	-	-	-	-	-
AMORTIZAÇÕES DE EMPRÉSTIMOS	-	-	-	-	-	-	-
TRANSFERÊNCIAS DE CAPITAL	-	-	-	-	-	-	-
OUTRAS RECEITAS DE CAPITAL	-	-	-	-	-	-	-

DESPESAS INTRA ORÇAMENTÁRIAS	DOTAÇÃO INICIAL (d)	DOTAÇÃO AUTORIZADA (e)	DESPESAS EMPENHADAS		SALDO g = (e - f)	DESPESAS LIQUIDADAS		SALDO i = (e - h)	DESPESAS PAGAS ATÉ O BIMESTRE j
			NO BIMESTRE	ATÉ O BIMESTRE (f)		NO BIMESTRE	ATÉ O BIMESTRE h		
DESPESAS INTRA ORÇAMENTÁRIAS									
DESPESAS (INTRA-ORÇAMENTÁRIAS) (IX)	1.301.139.758,00	1.867.357.462,21	327.155.584,27	1.658.410.484,92	208.946.977,29	328.720.527,94	1.607.261.991,32	260.095.470,89	1.490.343.964,13
DESPESAS CORRENTES	1.209.397.646,00	1.798.279.675,21	327.155.584,27	1.658.410.484,92	139.869.190,29	328.720.527,94	1.607.261.991,32	191.017.683,89	1.490.343.964,13
PESSOAL E ENCARGOS SOCIAIS	1.135.464.543,00	1.714.872.404,00	305.961.723,08	1.592.250.051,24	122.622.352,76	312.583.334,65	1.559.204.855,91	155.667.548,09	1.448.314.559,83
JUROS E ENCARGOS DA DÍVIDA	-	-	-	-	-	-	-	-	-
OUTRAS DESPESAS CORRENTES	73.933.103,00	83.407.271,21	21.193.861,19	66.160.433,68	17.246.837,53	16.137.193,29	48.057.135,41	35.350.135,80	42.029.404,30
DESPESAS DE CAPITAL	91.742.112,00	69.077.787,00	-	-	69.077.787,00	-	-	69.077.787,00	-
INVESTIMENTOS	91.742.112,00	69.077.787,00	-	-	69.077.787,00	-	-	69.077.787,00	-
INVERSÕES FINANCEIRAS	-	-	-	-	-	-	-	-	-
AMORTIZAÇÃO DA DÍVIDA	-	-	-	-	-	-	-	-	-

FONTE : SIAC - Sistema Integrado de Administração Financeira e Contábil

Coordenação de Informações Fiscais / Subsecretaria de Contabilidade / Secretaria de Estado de Economia do DF



DISTRITO FEDERAL
RELATÓRIO RESUMIDO DA EXECUÇÃO ORÇAMENTÁRIA
BALANÇO ORÇAMENTÁRIO CONSOLIDADO
ORÇAMENTO FISCAL E DA SEGURIDADE SOCIAL
ATÉ OUTUBRO DE 2019

RECEITAS CONSOLIDADAS	PREVISÃO INICIAL	PREVISÃO ATUALIZADA (a)	RECEITAS REALIZADAS				SALDO (a-c)
			NO BIMESTRE (b)	% (b/a)	ATÉ O BIMESTRE (c)	% (c/a)	
RECEITAS (EXCETO INTRA-ORÇAMENTÁRIAS) (I)	24.334.638.956,00	25.023.085.323,05	3.777.872.292,38	15,10	19.055.778.077,20	76,15	5.967.307.245,85
RECEITAS CORRENTES	22.982.662.120,00	23.513.930.830,05	3.696.266.935,44	15,72	18.722.457.719,04	79,62	4.791.473.111,01
IMPOSTOS, TAXAS E CONTRIBUIÇÕES DE MELHORIA	17.248.821.421,00	17.308.234.927,00	2.690.314.531,05	15,54	13.704.226.904,39	79,18	3.604.008.022,61
Impostos	16.873.950.759,00	16.873.950.759,00	2.622.524.421,14	15,54	13.372.252.927,83	79,25	3.501.697.831,17
Taxas	374.870.662,00	434.284.168,00	67.790.109,91	15,61	331.973.976,56	76,44	102.310.191,44
Contribuição de Melhoria	-	0,00	-	-	0,00	-	-
CONTRIBUIÇÕES	1.495.719.731,00	1.495.719.731,00	259.664.579,91	17,36	1.275.901.327,94	85,30	219.818.403,06
Contribuições Sociais	1.226.345.840,00	1.226.345.840,00	215.526.688,12	17,57	1.065.584.793,59	86,89	160.761.046,41
Contribuições Econômicas	1.366.020,00	1.366.020,00	286.747,30	20,99	1.497.916,75	109,66	-131.896,75
Contribuição para o Custeio do Serviço de Iluminação Pública	268.007.871,00	268.007.871,00	43.851.144,49	16,36	208.818.617,60	77,92	59.189.253,40
RECEITA PATRIMONIAL	748.502.773,05	748.502.773,05	171.710.735,83	22,94	450.385.877,96	60,17	298.116.895,09
Exploração do Patrimônio Imobiliário do Estado	44.941.062,00	45.972.903,00	7.564.452,64	16,45	37.965.230,45	82,58	8.007.672,55
Valores Mobiliários	698.052.881,00	700.665.912,05	163.929.813,77	23,40	410.725.499,57	58,62	289.940.412,48
Delegação de Serv. Púb. Mediante Concessão, Perm., Autoriz. ou Licença	1.863.401,00	1.863.401,00	216.469,42	11,62	1.695.147,94	90,97	168.253,06
Demais Receitas Patrimoniais	557,00	557,00	-	-	0,00	-	557,00
RECEITA AGROPECUÁRIA	14.287,00	14.287,00	0,00	0,00	9.018,00	63,12	5.269,00
RECEITA INDUSTRIAL	5.323.335,00	5.323.335,00	785.227,20	14,75	3.161.860,60	59,40	2.161.474,40
RECEITA DE SERVIÇOS	467.770.638,00	480.551.544,00	84.113.793,08	17,50	426.272.880,81	88,70	54.278.663,19
Serviços Administrativos e Comerciais Gerais	303.852.372,00	304.242.278,00	59.514.867,54	19,56	286.578.469,50	94,19	17.663.808,50
Serviços e Atividades Referentes à Navegação e ao Transporte	157.400.390,00	169.791.390,00	24.480.983,91	14,42	118.463.698,72	69,77	51.327.691,28
Serviços e Atividades Financeiras	5.975.720,00	5.975.720,00	102.272,38	1,71	19.952.431,45	333,89	-13.976.711,45
Outros Serviços	542.156,00	542.156,00	15.669,25	2,89	1.278.281,14	235,78	-736.125,14
TRANSFERÊNCIAS CORRENTES	2.234.281.490,00	2.378.887.521,00	433.833.916,33	18,29	1.876.428.448,54	78,88	502.459.072,46
Transferências da União e de suas Entidades	2.216.168.753,00	2.360.774.784,00	432.801.042,01	18,33	1.865.426.983,77	79,02	495.347.800,23
Transferências dos Estados e do DF e de suas Entidades	2.662.813,00	2.662.813,00	0,00	0,00	550.000,00	20,65	2.112.813,00
Transferências de Instituições Privadas	12.961.211,00	12.961.211,00	757.730,24	5,85	8.378.591,99	64,64	4.582.619,01
Transferências de Outras Instituições Públicas	2.161.494.988,00	2.161.494.988,00	237.952.248,56	11,01	1.906.104.369,60	88,18	255.390.618,40
Transferências de Pessoas Físicas	2.488.713,00	2.488.713,00	275.144,08	11,06	2.072.872,78	83,29	415.840,22
Dedução da Rec. de Transfer. para Formação do FUNDEB	-2.161.494.988,00	-2.161.494.988,00	-237.952.248,56	11,01	-1.906.104.369,60	88,18	-255.390.618,40
OUTRAS RECEITAS CORRENTES	785.873.317,00	1.096.696.712,00	55.844.152,04	5,09	986.071.400,80	89,91	110.625.311,20
Multas Administrativas, Contratuais e Judiciais	243.098.760,00	304.522.155,00	49.750.140,97	16,34	265.687.183,05	87,25	38.834.971,95
Indenizações, Restituições e Ressarcimentos	10.820.109,00	10.820.109,00	19.470.888,13	179,95	36.189.390,02	334,46	-25.369.281,02
Demais Receitas Correntes	531.954.448,00	781.354.448,00	-13.376.877,06	-1,71	684.194.827,73	87,57	97.159.620,27
RECEITAS DE CAPITAL	1.351.976.836,00	1.509.154.493,00	81.605.356,94	5,41	333.320.358,16	22,09	1.175.834.134,84
OPERAÇÕES DE CRÉDITO	788.310.451,00	838.408.451,00	59.582.703,90	7,11	256.294.341,10	30,57	582.114.109,90
Operações de Crédito - Mercado Interno	634.280.166,00	640.229.297,00	43.189.749,80	6,75	181.881.517,34	28,41	458.347.779,66
Operações de Crédito - Mercado Externo	154.030.285,00	198.179.154,00	16.392.954,10	8,27	74.412.823,76	37,55	123.766.330,24
ALIENAÇÃO DE BENS	168.705.264,00	169.828.004,00	1.761.586,58	1,04	15.565.708,21	9,17	154.262.295,79
Alienação de Bens Móveis	3.618.139,00	4.740.879,00	-	-	3.620.687,00	76,37	1.120.192,00
Alienação de Bens Imóveis	165.087.125,00	165.087.125,00	1.761.586,58	1,07	11.945.021,21	7,24	153.142.103,79
AMORTIZAÇÕES DE EMPRÉSTIMOS	19.110.690,00	19.110.690,00	11.527.776,74	60,32	25.181.664,75	131,77	-6.070.974,75
TRANSFERÊNCIAS DE CAPITAL	286.688.539,00	392.645.456,00	5.320.901,22	1,36	24.591.590,06	6,26	368.053.865,94
Transferências da União e de suas Entidades	165.828.641,00	267.585.558,00	5.320.901,22	1,99	24.591.590,06	9,19	242.993.967,94
Transferências dos Estados e do Distrito Federal e de suas Entidades	120.859.898,00	125.059.898,00	-	-	-	-	125.059.898,00
OUTRAS RECEITAS DE CAPITAL	89.161.892,00	89.161.892,00	3.412.388,50	3,83	11.687.054,04	13,11	77.474.837,96
Demais Receitas de Capital	89.161.892,00	89.161.892,00	3.412.388,50	3,83	11.687.054,04	13,11	77.474.837,96
RECEITAS (INTRA-ORÇAMENTÁRIAS) (II)	1.887.022.832,00	1.887.522.832,00	20.810.723,28	1,10	100.736.964,41	5,34	1.786.785.867,59
SUBTOTAL DAS RECEITAS (III) = (I + II)	26.221.661.788,00	26.910.608.155,05	3.798.683.015,66	14,12	19.156.515.041,61	71,19	7.754.093.113,44
DÉFICIT (IV)							
TOTAL DAS RECEITAS (V) = (III+ IV)	26.221.661.788,00	26.910.608.155,05	3.798.683.015,66	14,12	19.156.515.041,61	71,19	7.754.093.113,44
SALDOS DE EXERCÍCIOS ANTERIORES	105.413.155,00	1.145.824.873,19			471.342.925,95		
Recursos Arrecadados em Exercícios Anteriores - RPPS	105.413.155,00	247.376.187,00					
Superávit Financeiro Utilizado para Créditos Adicionais		898.448.686,19			471.342.925,95		

DESPESAS CONSOLIDADAS	DOTAÇÃO INICIAL	DOTAÇÃO AUTORIZADA	DESPESAS EMPENHADAS		SALDO	DESPESAS LIQUIDADAS		SALDO	DESPESAS PAGAS ATÉ O BIMESTRE
			NO BIMESTRE	ATÉ O BIMESTRE		NO BIMESTRE	ATÉ O BIMESTRE		
	(d)	(e)		(f)	g = (e - f)		h	i = (e - h)	j
DESPESAS CORRENTES	23.350.701.499,00	24.863.606.485,98	3.267.653.577,79	18.103.708.566,66	6.759.897.919,32	3.520.356.147,02	16.424.636.025,49	8.438.970.460,49	15.958.349.308,65
PESSOAL E ENCARGOS SOCIAIS	15.309.282.931,00	15.769.125.812,02	2.112.780.112,88	11.028.933.786,54	4.740.192.025,48	2.098.308.415,54	10.366.557.873,83	5.402.567.938,19	9.984.317.075,12
JUROS E ENCARGOS DA DÍVIDA	263.729.350,00	275.908.247,00	45.224.382,53	254.715.298,11	21.192.948,89	40.827.358,48	235.380.096,14	40.528.150,86	235.380.096,14
OUTRAS DESPESAS CORRENTES	7.777.689.218,00	8.818.572.426,96	1.109.649.082,38	6.820.059.482,01	1.998.512.944,95	1.381.220.373,00	5.822.698.055,52	2.995.874.371,44	5.738.652.137,39
DESPESAS DE CAPITAL	2.318.966.885,00	2.872.699.852,35	225.425.703,77	1.196.189.409,49	1.676.510.442,86	221.924.984,10	726.876.162,56	2.145.823.689,79	720.142.944,00
INVESTIMENTOS	1.884.242.876,00	2.393.286.262,35	149.444.533,90	814.704.316,92	1.578.581.945,43	142.052.397,41	398.234.208,78	1.995.052.053,57	391.500.990,22
INVERSÕES FINANCEIRAS	57.902.436,00	116.119.114,00	21.275.429,12	79.062.276,32	37.056.837,68	20.130.723,00	75.771.141,64	40.347.972,36	75.771.141,64
AMORTIZAÇÃO DA DÍVIDA	376.821.573,00	363.294.476,00	54.705.740,75	302.422.816,25	60.871.659,75	59.741.863,69	252.870.812,14	110.423.663,86	252.870.812,14
RESERVA ORÇAM. PARA O RPPS	-	-	-	-	-	-	-	-	-
RESERVA DE CONTINGÊNCIA	551.993.404,00	258.041.469,00	-	-	258.041.469,00	-	-	258.041.469,00	-
TOTAL DE DESPESA	26.221.661.788,00	27.994.347.807,33	3.493.079.281,56	19.299.897.976,15	8.694.449.831,18	3.742.281.131,12	17.151.512.188,05	10.842.835.619,28	16.678.492.252,65
SUPERÁVIT = (c - h)							2.005.002.853,56		

FONTE : SIAC - Sistema Integrado de Administração Financeira e Contábil

Coordenação de Informações Fiscais / Subsecretaria de Contabilidade / Secretaria de Estado de Economia do DF

Notas do Balanço Consolidado:

NOTA 1 = Foram deduzidos na receita realizada os valores de receitas de contribuição patronal para o regime próprio de previdência do servidor, no valor de R\$ 1.545.705.964,41.

NOTA 2 = Foram deduzidos nas despesas empenhadas; liquidadas e pagas os valores de despesas custeadas com recursos arrecadados em 2019 de contribuição patronal para o regime próprio de previdência do servidor (fontes de recursos 263, 264, 265 e 266).

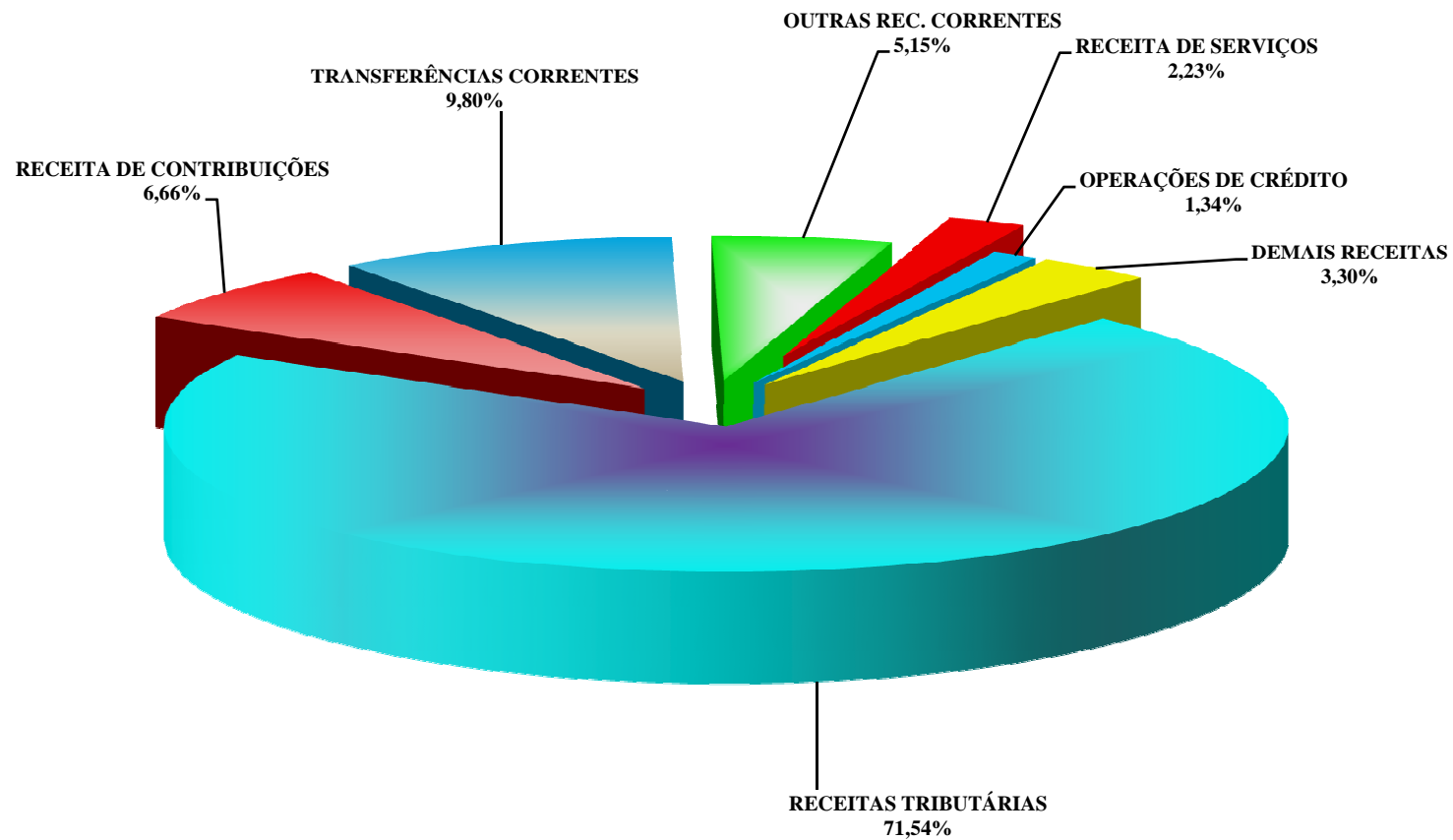
Responsável Técnico : Helvio Ferreira

Auditor de Controle Interno

Subsecretário de Contabilidade / SEEC - CRC-DF/6.659

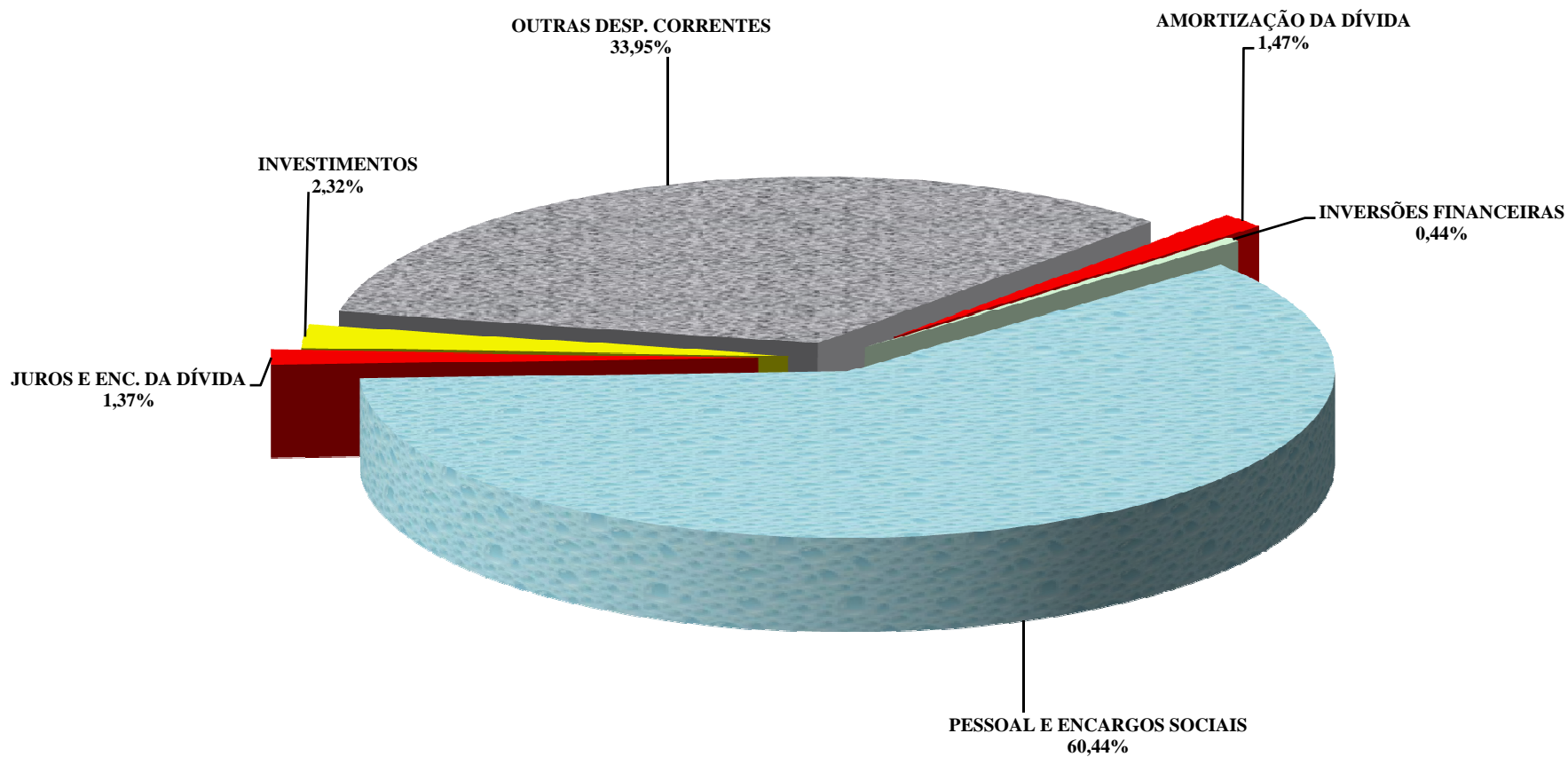


**DISTRITO FEDERAL
DEMONSTRATIVO DA RECEITA CONSOLIDADA
ATÉ OUTUBRO DE 2019**



Nota: O gráfico foi elaborado com base nas receitas realizadas consolidadas, retirando-se do cálculo as receitas de contribuições patronais para servidores ativos.

DISTRITO FEDERAL
DESPESA LIQUIDADA CONSOLIDADA
ATÉ OUTUBRO DE 2019



Nota: Esse gráfico foi elaborado com base na despesa consolidada, ou seja, com despesas intra-orçamentárias, mas sem as despesas realizadas com fontes 263, 264, 265 e 266.

RELATÓRIO RESUMIDO DA EXECUÇÃO ORÇAMENTÁRIA
DEMONSTRATIVO DA EXECUÇÃO DA DESPESA POR FUNÇÃO E SUBFUNÇÃO
ORÇAMENTOS FISCAL E DA SEGURIDADE SOCIAL
ATÉ OUTUBRO DE 2019



FUNÇÃO / SUBFUNÇÃO	DOTAÇÃO INICIAL	DOTAÇÃO AUTORIZADA	DESPESAS EMPENHADAS			SALDO	DESPESAS LIQUIDADAS			SALDO
			NO BIMESTRE	ATÉ O BIMESTRE	%		NO BIMESTRE	ATÉ O BIMESTRE	%	
	a					c = (a - b)				e = (a - d)
DESPESAS (EXCETO INTRA-ORÇAMENTÁRIAS) (1)	24.920.522.030,00	26.126.990.345,12	3.463.939.619,94	19.276.861.076,44	92,08	6.850.129.268,68	3.719.698.341,51	17.074.578.714,90	91,40	9.052.411.630,22
LEGISLATIVA	852.791.133,00	825.741.133,00	117.483.842,83	590.377.173,99	2,82	235.363.959,01	112.973.893,92	541.561.743,58	2,90	284.179.389,42
AÇÃO LEGISLATIVA	20.251.000,00	19.851.000,00	1.184.213,10	10.060.957,90	0,05	9.790.042,10	1.467.173,20	8.728.269,94	0,05	11.122.730,06
CONTROLE EXTERNO	16.646.000,00	15.046.000,00	-	7.257.343,64	0,03	7.788.656,36	867.108,11	1.057.709,43	0,01	13.988.290,57
ADMINISTRAÇÃO GERAL	739.198.409,00	725.548.409,00	105.089.880,72	541.352.435,66	2,59	184.195.973,34	104.583.356,04	517.039.725,32	2,77	208.508.683,68
TECNOLOGIA DA INFORMAÇÃO	33.164.274,00	22.764.274,00	3.174.744,29	8.493.429,97	0,04	14.270.844,03	1.302.020,39	3.197.737,73	0,02	19.566.536,27
FORMAÇÃO DE RECURSOS HUMANOS	3.011.850,00	3.011.850,00	247.060,61	1.053.544,01	0,01	1.958.305,99	216.339,04	721.763,12	0,00	2.290.086,88
COMUNICAÇÃO SOCIAL	33.925.600,00	33.925.600,00	7.803.821,75	21.511.992,33	0,10	12.413.607,67	4.492.278,70	10.663.769,02	0,06	23.261.830,98
DIFUSÃO CULTURAL	374.000,00	374.000,00	-	-	-	374.000,00	-	-	-	374.000,00
INFRA-ESTRUTURA URBANA	6.090.000,00	5.090.000,00	-15.877,64	551.602,28	0,00	4.538.397,72	45.618,44	56.900,82	0,00	5.033.099,18
OUTRAS TRANSFERÊNCIAS	130.000,00	130.000,00	-	95.868,20	0,00	34.131,80	-	95.868,20	0,00	34.131,80
ESSENCIAL À JUSTIÇA	346.120.270,00	366.688.665,00	59.479.084,25	278.405.109,34	1,33	88.283.555,66	55.730.749,70	264.909.512,29	1,42	101.779.152,71
AÇÃO JUDICIÁRIA	5.977.889,00	5.977.892,00	157.092,80	4.839.029,65	0,02	1.138.862,35	886.470,17	3.645.518,14	0,02	2.332.373,86
ADMINISTRAÇÃO GERAL	327.641.411,00	337.011.097,00	55.696.049,23	264.136.323,12	1,26	72.874.773,88	51.726.699,95	255.542.029,23	1,37	81.469.067,77
TECNOLOGIA DA INFORMAÇÃO	9.490.000,00	15.738.706,00	3.582.511,94	8.742.701,31	0,04	6.996.004,69	3.025.326,50	5.325.011,16	0,03	10.413.694,84
FORMAÇÃO DE RECURSOS HUMANOS	700.970,00	550.970,00	43.430,28	232.979,08	0,00	317.990,92	92.253,08	179.874,08	0,00	371.095,92
COMUNICAÇÃO SOCIAL	10.000,00	10.000,00	-	-	-	10.000,00	-	-	-	10.000,00
INFRA-ESTRUTURA URBANA	2.300.000,00	7.400.000,00	-	454.076,18	0,00	6.945.923,82	-	217.079,68	0,00	7.182.920,32
ADMINISTRAÇÃO	1.760.521.618,00	2.082.796.226,00	238.664.884,31	1.594.917.109,66	7,62	487.879.116,34	315.329.443,98	1.412.470.316,25	7,56	670.325.909,75
AÇÃO JUDICIÁRIA	996.452,00	1.296.452,00	360.029,02	594.748,34	0,00	701.703,66	360.029,02	594.180,99	0,00	702.271,01
ADMINISTRAÇÃO GERAL	1.500.990.880,00	1.723.448.893,00	198.836.548,75	1.353.654.096,77	6,47	369.794.796,23	259.247.254,98	1.230.579.918,25	6,59	492.868.974,75
ADMINISTRAÇÃO FINANCEIRA	500.000,00	180.000,00	-100.000,00	143.750,00	0,00	36.250,00	31.710,78	93.165,78	0,00	86.834,22
CONTROLE INTERNO	620.000,00	694.583,00	42.493,00	267.075,32	0,00	427.507,68	17.850,00	242.432,32	0,00	452.150,68
TECNOLOGIA DA INFORMAÇÃO	83.178.393,00	67.542.291,00	7.240.163,13	39.218.315,97	0,19	28.323.975,03	5.540.529,02	17.579.516,18	0,09	49.962.774,82
ORDENAMENTO TERRITORIAL	60.000,00	60.000,00	6.036,16	8.346,16	0,00	51.653,84	2.310,00	2.310,00	0,00	57.690,00
FORMAÇÃO DE RECURSOS HUMANOS	8.179.355,00	8.195.287,00	741.083,40	2.689.380,91	0,01	5.505.906,09	316.366,56	1.250.071,53	0,01	6.945.215,47
ADMINISTRAÇÃO DE RECEITAS	22.142.182,00	55.205.657,00	2.829.827,17	44.076.419,45	0,21	11.129.237,55	6.058.889,42	39.270.222,82	0,21	15.935.434,18
COMUNICAÇÃO SOCIAL	64.211.885,00	87.305.758,00	4.080.892,80	70.045.568,12	0,33	17.260.189,88	18.489.494,79	40.155.018,79	0,21	47.150.739,21
PREVIDÊNCIA COMPLEMENTAR	15.000.000,00	18.300.000,00	7.500.000,00	15.000.000,00	0,07	3.300.000,00	7.500.000,00	15.000.000,00	0,08	3.300.000,00
ATENÇÃO BÁSICA	150.000,00	150.000,00	-	10.305,00	0,00	139.695,00	-	10.305,00	0,00	139.695,00
DIFUSÃO CULTURAL	20.000,00	20.000,00	549,82	7.248,82	0,00	12.751,18	6.699,00	6.699,00	0,00	13.301,00
CUSTÓDIA E REINTEGRAÇÃO SOCIAL	2.439.461,00	582.695,00	-	-	-	582.695,00	-	-	-	582.695,00
INFRA-ESTRUTURA URBANA	2.270.000,00	1.723.200,00	-	-	-	1.723.200,00	-	-	-	1.723.200,00
PRESERVAÇÃO E CONSERVAÇÃO AMBIENTAL	11.477.000,00	11.477.000,00	-	-	-	11.477.000,00	-	-	-	11.477.000,00
PROMOÇÃO INDUSTRIAL	10.886.747,00	48.156.460,00	4.499.274,56	37.274.434,26	0,18	10.882.025,74	5.291.903,09	35.920.634,26	0,19	12.235.825,74
PROMOÇÃO COMERCIAL	37.279.263,00	58.337.950,00	12.627.986,50	31.924.115,64	0,15	26.413.834,36	12.466.407,32	31.762.536,43	0,17	26.575.413,57
DESPORTO COMUNITÁRIO	20.000,00	20.000,00	-	3.304,90	0,00	16.695,10	-	3.304,90	0,00	16.695,10
OUTRAS TRANSFERÊNCIAS	100.000,00	100.000,00	-	-	-	100.000,00	-	-	-	100.000,00
SEGURANÇA PÚBLICA	872.614.521,00	1.082.818.944,81	160.875.969,05	770.500.975,94	3,68	312.317.968,87	146.431.498,22	643.915.114,25	3,45	438.903.830,56
ADMINISTRAÇÃO GERAL	567.250.507,00	641.442.700,00	96.590.049,84	524.061.282,78	2,50	117.381.417,22	97.340.968,85	470.622.717,06	2,52	170.819.982,94
TECNOLOGIA DA INFORMAÇÃO	19.915.000,00	33.568.102,00	11.566.292,47	22.908.955,98	0,11	10.659.146,02	1.743.464,03	10.919.322,38	0,06	22.648.779,62
FORMAÇÃO DE RECURSOS HUMANOS	2.032.966,00	1.979.153,00	273.883,64	1.038.881,04	0,00	940.271,96	171.313,64	929.871,04	0,00	1.049.281,96
COMUNICAÇÃO SOCIAL	10.270.000,00	18.270.000,00	5.866.975,00	17.940.055,00	0,09	329.945,00	5.203.887,48	9.664.992,20	0,05	8.605.007,80
POLICIAMENTO	199.955.575,00	305.167.245,81	26.335.562,58	122.878.992,68	0,59	182.288.253,13	25.908.533,84	79.920.020,69	0,43	225.247.225,12
DEFESA CIVIL	200.000,00	-	-	-	-	-	-	-	-	-
ASSISTÊNCIA HOSPITALAR E AMBULATORIAL	-	433.484,00	-	-	-	433.484,00	-	-	-	433.484,00
SUPORTE PROFILÁTICO E TERAPÊUTICO	-	-	-	-	-	-	-	-	-	-
CUSTÓDIA E REINTEGRAÇÃO SOCIAL	61.596.473,00	69.396.473,00	13.482.224,00	69.396.472,94	0,33	0,06	14.894.092,01	66.647.431,37	0,36	2.749.041,63
DIREITOS INDIVIDUAIS, COLETIVOS E DIFUSOS	400.000,00	284.000,00	-	-	-	284.000,00	-	-	-	284.000,00
SERVIÇOS URBANOS	10.994.000,00	12.277.787,00	6.760.981,52	12.276.335,52	0,06	1.451,48	1.169.238,37	5.210.759,51	0,03	7.067.027,49

ASSISTÊNCIA SOCIAL	402.942.848,00	449.717.218,00	57.649.184,39	336.311.183,47	1,61	113.406.034,53	63.547.904,67	307.059.127,66	1,64	142.658.090,34
ADMINISTRAÇÃO GERAL	190.269.305,00	191.248.297,00	27.326.557,83	137.264.161,31	0,66	53.984.135,69	27.080.018,08	134.833.755,79	0,72	56.414.541,21
TECNOLOGIA DA INFORMAÇÃO	2.170.000,00	4.120.000,00	613.075,25	1.654.686,57	0,01	2.465.313,43	404.943,31	1.087.722,61	0,01	3.032.277,39
FORMAÇÃO DE RECURSOS HUMANOS	95.000,00	990.906,00	20.637,62	20.637,62	0,00	970.268,38	20.637,62	20.637,62	0,00	970.268,38
ASSISTÊNCIA À CRIANÇA E AO ADOLESCENTE	22.378.346,00	32.855.283,00	4.973.520,60	22.861.790,81	0,11	9.993.492,19	5.131.642,91	21.852.378,83	0,12	11.002.904,17
ASSISTÊNCIA COMUNITÁRIA	140.906.183,00	170.058.907,00	17.590.294,67	134.288.735,55	0,64	35.770.171,45	25.337.934,45	124.773.374,80	0,67	45.285.532,20
ALIMENTAÇÃO E NUTRIÇÃO	47.124.014,00	50.443.825,00	7.125.098,42	40.221.171,61	0,19	10.222.653,39	5.572.728,30	24.491.258,01	0,13	25.952.566,99
PREVIDÊNCIA SOCIAL	4.760.787.376,00	5.152.000.408,00	686.628.567,98	3.834.517.660,54	18,32	1.317.482.747,46	706.639.315,77	3.606.957.760,24	19,31	1.545.042.647,76
ADMINISTRAÇÃO GERAL	22.960.000,00	22.610.000,00	2.943.331,02	12.761.429,33	0,06	9.848.570,67	2.065.702,97	10.124.044,68	0,05	12.485.955,32
TECNOLOGIA DA INFORMAÇÃO	150.000,00	150.000,00	-	-	-	150.000,00	-	-	-	150.000,00
COMUNICAÇÃO SOCIAL	100.000,00	100.000,00	-	-	-	100.000,00	-	-	-	100.000,00
PREVIDÊNCIA DO REGIME ESTATUTÁRIO	4.737.377.376,00	5.128.740.408,00	683.480.843,63	3.821.487.047,52	18,25	1.307.253.360,48	704.368.580,73	3.596.564.531,87	19,25	1.532.175.876,13
OUTROS ENCARGOS ESPECIAIS	200.000,00	400.000,00	204.393,33	269.183,69	0,00	130.816,31	205.032,07	269.183,69	0,00	130.816,31
SAÚDE	3.179.152.734,00	3.462.161.310,00	489.231.541,60	2.697.949.992,37	12,89	764.211.317,63	484.676.590,86	2.372.161.700,72	12,70	1.089.999.609,28
ADMINISTRAÇÃO GERAL	1.592.754.370,00	1.386.316.763,00	164.002.039,94	1.135.589.313,21	5,42	250.727.449,79	141.403.728,95	1.098.149.552,19	5,88	288.167.210,81
TECNOLOGIA DA INFORMAÇÃO	29.547.452,00	18.027.707,00	3.107.006,99	10.867.204,97	0,05	7.160.502,03	2.850.376,94	8.332.489,61	0,04	9.695.217,39
FORMAÇÃO DE RECURSOS HUMANOS	1.377.581,00	11.444.526,00	-	1.096.423,10	0,01	10.348.102,90	-	617.342,29	0,00	10.827.183,71
COMUNICAÇÃO SOCIAL	222.000,00	222.000,00	-15.240,55	12.990,00	0,00	209.010,00	352,24	2.502,80	0,00	219.497,20
ATENÇÃO BÁSICA	150.584.150,00	170.479.425,00	18.467.194,25	122.300.755,28	0,58	48.178.669,72	23.748.234,01	101.608.490,76	0,54	68.870.934,24
ASSISTÊNCIA HOSPITALAR E AMBULATORIAL	958.239.911,00	1.365.619.696,00	241.402.146,96	1.003.342.282,91	4,79	362.277.413,09	237.006.503,18	778.685.709,52	4,17	586.933.986,48
SUORTE PROFILÁTICO E TERAPÊUTICO	243.154.238,00	250.516.583,00	27.637.159,17	218.452.280,19	1,04	32.064.302,81	36.023.366,08	191.955.176,20	1,03	58.561.406,80
VIGILÂNCIA SANITÁRIA	10.537.873,00	10.835.452,00	78.354,14	8.520.276,51	0,04	2.315.175,49	615.523,12	4.531.796,41	0,02	6.303.655,59
VIGILÂNCIA EPIDEMIOLÓGICA	13.836.465,00	28.017.887,00	4.039.074,58	16.091.314,21	0,08	11.926.572,79	3.549.221,47	12.410.114,02	0,07	15.607.772,98
ALIMENTAÇÃO E NUTRIÇÃO	107.547.694,00	128.140.184,00	22.306.111,74	114.183.054,28	0,55	13.957.129,72	31.271.590,49	108.476.775,30	0,58	19.663.408,70
ENSINO SUPERIOR	71.101.000,00	88.312.796,00	8.207.694,38	67.391.751,62	0,32	20.921.044,38	8.207.694,38	67.391.751,62	0,36	20.921.044,38
INFRA-ESTRUTURA URBANA	250.000,00	4.228.291,00	-	102.346,09	0,00	4.125.944,91	-	-	-	4.228.291,00
TRABALHO	29.824.506,00	42.218.790,00	6.605.973,75	19.904.402,70	0,10	22.314.387,30	5.107.717,68	16.259.270,58	0,09	25.959.519,42
AÇÃO LEGISLATIVA	200.000,00	-	-	-	-	-	-	-	-	-
ADMINISTRAÇÃO GERAL	370.000,00	2.531.000,00	-	53.421,00	0,00	2.477.579,00	3.103,51	14.457,00	0,00	2.516.543,00
TECNOLOGIA DA INFORMAÇÃO	650.000,00	1.818.799,00	-	274.587,96	0,00	1.544.211,04	74.596,86	149.193,72	0,00	1.669.605,28
ASSISTÊNCIA AO PORTADOR DE DEFICIÊNCIA	-	-	-	-	-	-	-	-	-	-
ASSISTÊNCIA COMUNITÁRIA	4.400.000,00	3.800.000,00	1.000.000,00	2.776.060,00	0,01	1.023.940,00	1.415.586,46	2.080.970,79	0,01	1.719.029,21
EMPREGABILIDADE	13.674.165,00	22.444.380,00	2.192.363,77	8.075.297,73	0,04	14.369.082,27	1.341.918,26	6.430.710,45	0,03	16.013.669,55
FOMENTO AO TRABALHO	10.530.341,00	11.524.611,00	3.413.609,98	8.725.036,01	0,04	2.799.574,99	2.272.512,59	7.583.938,62	0,04	3.940.672,38
Promoção da Produção Agropecuária	-	100.000,00	-	-	-	100.000,00	-	-	-	100.000,00
EDUCAÇÃO	5.049.941.035,00	4.749.406.639,43	816.676.091,44	3.902.507.973,12	18,64	846.898.666,31	832.088.390,76	3.476.708.596,58	18,61	1.272.698.042,85
ADMINISTRAÇÃO GERAL	691.937.613,00	689.702.848,00	88.478.291,81	534.544.715,74	2,55	155.158.132,26	115.849.793,91	500.951.705,53	2,68	188.751.142,47
ADMINISTRAÇÃO FINANCEIRA	-	-	-	-	-	-	-	-	-	-
TECNOLOGIA DA INFORMAÇÃO	11.115.373,00	19.127.254,00	5.915.176,90	9.688.345,97	0,05	9.438.908,03	556.940,28	2.067.733,46	0,01	17.059.520,54
FORMAÇÃO DE RECURSOS HUMANOS	-	300.000,00	-	-	-	300.000,00	-	-	-	300.000,00
ENSINO FUNDAMENTAL	2.576.420.579,00	2.296.035.910,00	367.106.815,34	2.029.845.559,05	9,70	266.190.350,95	308.155.001,58	1.834.364.553,88	9,82	461.671.356,12
ENSINO MÉDIO	955.157.285,00	869.393.016,00	238.572.075,45	731.350.862,18	3,49	138.042.153,82	261.045.132,73	616.936.001,26	3,30	252.457.014,74
ENSINO PROFISSIONAL	45.286.171,00	76.066.585,43	5.476.491,13	34.526.393,54	0,16	41.540.191,89	6.863.844,95	25.487.970,95	0,14	50.578.614,48
ENSINO SUPERIOR	9.553.903,00	8.820.634,00	1.522.339,25	6.580.536,87	0,03	2.240.097,13	1.279.924,78	5.653.969,01	0,03	3.166.664,99
EDUCAÇÃO INFANTIL	459.537.953,00	481.180.443,00	51.506.685,90	341.057.948,74	1,63	140.122.494,26	81.419.171,31	303.814.821,37	1,63	177.365.621,63
EDUCAÇÃO DE JOVENS E ADULTOS	96.029.396,00	84.881.525,00	13.159.788,97	52.436.977,28	0,25	32.444.547,72	13.957.473,32	42.642.002,27	0,23	42.239.522,73
EDUCAÇÃO ESPECIAL	156.136.583,00	146.212.245,00	22.759.172,80	90.056.205,47	0,43	-	20.781.854,01	72.369.410,57	0,39	73.842.834,43
DIFUSÃO CULTURAL	1.200.000,00	-	-	-	-	-	-	-	-	-
INFRA-ESTRUTURA URBANA	-	120.000,00	-	-	-	120.000,00	-	-	-	120.000,00
OUTROS ENCARGOS ESPECIAIS	47.566.179,00	77.566.179,00	22.179.253,89	72.420.428,28	0,35	5.145.750,72	22.179.253,89	72.420.428,28	0,39	5.145.750,72
CULTURA	204.642.180,00	244.309.333,00	30.528.673,01	125.524.756,00	0,60	118.784.577,00	30.248.882,13	112.056.641,74	0,60	132.252.691,26
ADMINISTRAÇÃO GERAL	59.928.875,00	70.280.354,00	11.233.361,40	55.631.464,70	0,27	14.648.889,30	10.579.259,10	52.601.745,64	0,28	17.678.608,36
TECNOLOGIA DA INFORMAÇÃO	1.126.464,00	887.564,00	-	289.843,15	0,00	597.720,85	32.846,00	203.984,15	0,00	683.579,85
FORMAÇÃO DE RECURSOS HUMANOS	1.000,00	1.000,00	-	-	-	1.000,00	-	-	-	1.000,00
PATRIMÔNIO HIST., ARTÍST. E ARQUEOLÓGICO	303.500,00	1.795.704,00	17.550,00	196.753,80	0,00	1.598.950,20	-	179.203,80	0,00	1.616.500,20
DIFUSÃO CULTURAL	140.362.341,00	166.158.961,00	17.826.578,02	64.752.140,34	0,31	101.406.820,66	19.587.791,03	57.091.575,87	0,31	109.067.385,13
DIREITOS INDIVIDUAIS, COLETIVOS E DIFUSOS	2.920.000,00	5.185.750,00	1.451.183,59	4.654.554,01	0,02	531.195,99	48.986,00	1.980.132,28	0,01	3.205.617,72
CONTROLE AMBIENTAL	-	-	-	-	-	-	-	-	-	-
DIREITOS DA CIDADANIA	559.184.131,00	728.553.429,00	90.793.285,78	463.345.264,75	2,21	265.208.164,25	92.651.310,80	394.378.527,39	2,11	334.174.901,61
ADMINISTRAÇÃO GERAL	320.818.746,00	405.120.254,00	60.419.868,30	284.364.724,51	1,36	120.755.529,49	55.147.052,67	272.188.442,39	1,46	132.931.811,61
TECNOLOGIA DA INFORMAÇÃO	7.322.540,00	6.086.556,00	-	433.488,40	0,00	5.653.067,60	72.715,92	282.098,04	0,00	5.804.457,96
FORMAÇÃO DE RECURSOS HUMANOS	120.000,00	60.000,00	14.145,00	18.125,00	0,00	41.875,00	4.845,00	8.825,00	0,00	51.175,00
COMUNICAÇÃO SOCIAL	100.000,00	40.000,00	-	1.320,00	0,00	38.680,00	-	1.320,00	0,00	38.680,00
ASSISTÊNCIA AO IDOSO	190.000,00	90.000,00	-	-	-	90.000,00	-	-	-	90.000,00

ASSISTÊNCIA AO PORTADOR DE DEFICIÊNCIA	90.000,00	90.000,00	-	-	-	90.000,00	-	-	-	90.000,00
ASSISTÊNCIA À CRIANÇA E AO ADOLESCENTE	128.052.855,00	167.091.359,00	10.355.085,34	71.350.960,86	0,34	95.740.398,14	11.471.074,89	49.750.427,14	0,27	117.340.931,86
ASSISTÊNCIA COMUNITÁRIA	1.900.000,00	1.903.200,00	-	-	-	1.903.200,00	-	-	-	1.903.200,00
FOMENTO AO TRABALHO	2.950.000,00	-	-	-	-	-	-	-	-	-
CUSTÓDIA E REINTEGRAÇÃO SOCIAL	79.724.295,00	122.319.921,00	19.496.077,06	104.382.817,53	0,50	17.937.103,47	25.688.881,03	71.083.704,25	0,38	51.236.216,75
DIREITOS INDIVIDUAIS, COLETIVOS E DIFUSOS	17.915.695,00	25.752.139,00	508.110,08	2.793.828,45	0,01	22.958.310,55	266.741,29	1.063.710,57	0,01	24.688.428,43
URBANISMO	2.074.620.051,00	2.100.422.703,00	233.272.862,07	1.365.959.429,79	6,52	734.463.273,21	249.633.852,06	1.147.204.743,32	6,14	953.217.959,68
ADMINISTRAÇÃO GERAL	594.235.455,00	601.900.330,00	90.593.248,95	465.413.767,84	2,22	136.486.562,16	88.143.361,79	442.785.913,63	2,37	159.114.416,37
TECNOLOGIA DA INFORMAÇÃO	2.753.132,00	2.474.014,00	229.251,82	1.096.872,98	0,01	1.377.141,02	174.923,22	784.716,53	0,00	1.689.297,47
ORDENAMENTO TERRITORIAL	2.750.000,00	5.247.000,00	534.515,48	2.485.614,85	0,01	2.761.385,15	309.621,62	1.349.538,78	0,01	3.897.461,22
FORMAÇÃO DE RECURSOS HUMANOS	75.000,00	20.400,00	-	-	-	20.400,00	-	-	-	20.400,00
COMUNICAÇÃO SOCIAL	100.000,00	100.000,00	-	-	-	100.000,00	-	-	-	100.000,00
EDUCAÇÃO INFANTIL	-	500.000,00	-	-	-	500.000,00	-	-	-	500.000,00
DIFUSÃO CULTURAL	300.000,00	-	-	-	-	-	-	-	-	-
INFRA-ESTRUTURA URBANA	643.495.616,00	634.464.386,00	37.494.079,15	243.917.829,75	1,17	390.546.556,25	45.747.713,49	132.014.814,69	0,71	502.449.571,31
SERVIÇOS URBANOS	550.563.843,00	569.901.252,00	73.684.184,55	455.075.859,28	2,17	114.825.392,72	72.052.127,17	405.230.454,17	2,17	164.670.797,83
HABITAÇÃO URBANA	110.000,00	336.200,00	-	-	-	336.200,00	-	-	-	336.200,00
SANEAMENTO BÁSICO URBANO	6.574,00	1.930,00	-	-	-	1.930,00	-	-	-	1.930,00
DIFUSÃO DO CONHEC. CIENTÍF. E TECNOLÓGICO	7.000,00	7.000,00	-	-	-	7.000,00	-	-	-	7.000,00
ABASTECIMENTO	1.000.000,00	-	-	-	-	-	-	-	-	-
ENERGIA ELÉTRICA	195.233.396,00	199.360.511,00	29.184.164,69	189.066.072,82	0,90	10.294.438,18	42.130.087,98	162.797.716,26	0,87	36.562.794,74
TRANSPORTE RODOVIÁRIO	66.356.102,00	68.488.006,00	-	5.530.662,53	0,03	62.957.343,47	1.076.016,79	2.048.034,50	0,01	66.439.971,50
DESPORTO DE RENDIMENTO	771.558,00	515.533,00	-	-	-	515.533,00	-	-	-	515.533,00
DESPORTO COMUNITÁRIO	16.862.375,00	17.106.141,00	1.553.417,43	3.372.749,74	0,02	13.733.391,26	-	193.554,76	0,00	16.912.586,24
HABITAÇÃO	72.076.925,00	87.140.317,00	14.521.750,35	46.823.371,33	0,22	40.316.945,67	8.447.067,15	34.435.082,22	0,18	52.705.234,78
ADMINISTRAÇÃO GERAL	20.417.271,00	22.303.071,00	4.277.671,14	18.158.172,90	0,09	4.144.898,10	3.246.868,72	16.559.665,10	0,09	5.743.405,90
TECNOLOGIA DA INFORMAÇÃO	100.000,00	70.000,00	3.022,00	25.792,00	0,00	44.208,00	3.003,54	21.285,93	0,00	48.714,07
ORDENAMENTO TERRITORIAL	-	-	-	-	-	-	-	-	-	-
COMUNICAÇÃO SOCIAL	12.000,00	12.000,00	-	3.000,00	0,00	9.000,00	-	-	-	12.000,00
INFRA-ESTRUTURA URBANA	2.010.000,00	4.855.452,00	616.848,72	3.311.605,42	0,02	1.543.846,58	151.437,20	193.419,50	0,00	4.662.032,50
SERVIÇOS URBANOS	2.600.000,00	1.031.000,00	-	-	-	1.031.000,00	-	-	-	1.031.000,00
HABITAÇÃO URBANA	46.937.654,00	58.868.794,00	9.624.208,49	25.324.801,01	0,12	33.543.992,99	5.348.632,09	17.660.711,69	0,09	41.208.082,31
SANEAMENTO	33.578.276,00	35.090.507,00	967.500,00	7.071.749,87	0,03	28.018.757,13	223.468,39	5.446.300,57	0,03	29.644.206,43
NORMATIZAÇÃO E FISCALIZAÇÃO	3.999.351,00	2.046.485,00	-	672.480,32	0,00	1.374.004,68	8.925,01	556.295,35	0,00	1.490.189,65
SANEAMENTO BÁSICO URBANO	29.478.925,00	31.544.022,00	967.500,00	6.399.269,55	0,03	25.144.752,45	214.543,38	4.890.005,22	0,03	26.654.016,78
PRESERVAÇÃO E CONSERVAÇÃO AMBIENTAL	100.000,00	-	-	-	-	-	-	-	-	-
ENERGIA ELÉTRICA	-	1.500.000,00	-	-	-	1.500.000,00	-	-	-	1.500.000,00
GESTÃO AMBIENTAL	122.748.663,00	165.613.046,00	21.390.188,82	117.427.206,62	0,56	48.185.839,38	24.200.178,06	105.902.466,99	0,57	59.710.579,01
ADMINISTRAÇÃO GERAL	109.341.018,00	122.432.830,00	16.436.290,88	99.230.642,65	0,47	23.202.187,35	20.375.266,70	93.215.545,25	0,50	29.217.284,75
TECNOLOGIA DA INFORMAÇÃO	224.000,00	316.633,00	31.748,71	104.600,79	0,00	212.032,21	14.626,32	54.508,97	0,00	262.124,03
FORMAÇÃO DE RECURSOS HUMANOS	35.000,00	27.400,00	-247,80	-	-	27.400,00	-	-	-	27.400,00
COMUNICAÇÃO SOCIAL	50.000,00	13.400,00	2.998,00	13.398,00	0,00	2,00	-	-	-	13.400,00
INFRA-ESTRUTURA URBANA	190.000,00	462.200,00	42.566,71	93.700,04	0,00	368.499,96	21.301,51	28.440,71	0,00	433.759,29
PRESERVAÇÃO E CONSERVAÇÃO AMBIENTAL	6.864.477,00	29.443.282,00	4.428.717,67	9.769.066,27	0,05	19.674.215,73	1.841.440,98	6.530.099,35	0,03	22.913.182,65
CONTROLE AMBIENTAL	1.340.000,00	5.981.419,00	335.535,40	3.967.030,15	0,02	2.014.388,85	1.243.602,20	3.731.417,15	0,02	2.250.001,85
RECUPERAÇÃO DE ÁREAS DEGRADADAS	10.000,00	10.000,00	3.427,54	5.257,54	0,00	4.742,46	3.427,54	5.257,54	0,00	4.742,46
RECURSOS HÍDRICOS	4.684.168,00	6.915.882,00	108.480,72	4.235.222,04	0,02	2.680.659,96	699.841,81	2.328.908,88	0,01	4.586.973,12
DIFUSÃO DO CONHEC. CIENTÍF. E TECNOLÓGICO	10.000,00	10.000,00	670,99	8.289,14	0,00	1.710,86	671,00	8.289,14	0,00	1.710,86
CIÊNCIA E TECNOLOGIA	365.908.338,00	371.421.484,00	16.937.122,57	54.390.485,18	0,26	317.030.998,82	13.765.943,83	46.514.399,91	0,25	324.907.084,09
ADMINISTRAÇÃO GERAL	89.796.303,00	79.395.002,00	-27.883,16	6.037.160,51	0,03	73.357.841,49	1.109.931,67	4.463.359,37	0,02	74.931.642,63
TECNOLOGIA DA INFORMAÇÃO	5.500.000,00	5.500.000,00	-	16.800,00	0,00	5.483.200,00	-	2.613,34	0,00	5.497.386,66
FORMAÇÃO DE RECURSOS HUMANOS	1.000.000,00	1.000.000,00	108.580,68	108.580,68	0,00	891.419,32	32.950,00	32.950,00	0,00	967.050,00
COMUNICAÇÃO SOCIAL	500.000,00	500.000,00	-	-	-	500.000,00	-	-	-	500.000,00
ENSINO SUPERIOR	2.600.000,00	2.600.000,00	-	-	-	2.600.000,00	-	-	-	2.600.000,00
DESENVOLVIMENTO CIENTÍFICO	203.912.035,00	226.132.782,00	10.517.558,46	34.144.951,76	0,16	191.987.830,24	7.927.836,64	29.872.230,97	0,16	196.260.551,03
DESENVOLV. TECNOLÓGICO E ENGENHARIA	100.000,00	85.084,00	-	49.130,24	0,00	35.953,76	-	-	-	85.084,00
DIFUSÃO DO CONHEC. CIENTÍF. E TECNOLÓGICO	62.500.000,00	56.208.616,00	6.338.866,59	14.033.861,99	0,07	42.174.754,01	4.695.225,52	12.143.246,23	0,07	44.065.369,77
AGRICULTURA	174.071.275,00	231.904.754,00	29.962.092,95	146.153.262,99	0,70	85.751.491,01	25.439.610,61	136.242.752,36	0,73	95.662.001,64
ADMINISTRAÇÃO GERAL	161.965.406,00	174.062.685,00	25.551.092,26	133.371.544,49	0,64	40.691.140,51	24.515.600,98	129.214.636,99	0,69	44.848.048,01
TECNOLOGIA DA INFORMAÇÃO	758.443,00	682.243,00	64.207,87	298.657,15	0,00	383.585,85	53.525,99	221.567,61	0,00	460.675,39
FORMAÇÃO DE RECURSOS HUMANOS	136.693,00	98.538,00	3.525,00	7.875,00	0,00	90.663,00	400,00	3.640,00	0,00	94.898,00
COMUNICAÇÃO SOCIAL	15.000,00	15.000,00	2.000,00	9.296,48	0,00	5.703,52	3.039,68	5.715,92	0,00	9.284,08
ATENÇÃO BÁSICA	10.000,00	10.000,00	-	-	-	10.000,00	-	-	-	10.000,00

VIGILÂNCIA SANITÁRIA	80.000,00	779.275,00	10.042,00	360.409,96	0,00	418.865,04	142.526,79	218.654,45	0,00	560.620,55
ALIMENTAÇÃO E NUTRIÇÃO	60.000,00	260.000,00	-	-	-	260.000,00	-	-	-	260.000,00
RELAÇÕES DE TRABALHO	10.000,00	10.000,00	-	-	-	10.000,00	-	-	-	10.000,00
EMPREGABILIDADE	131.664,00	131.664,00	13.810,11	68.899,34	0,00	62.764,66	14.886,45	63.319,28	0,00	68.344,72
DIFUSÃO CULTURAL	30.000,00	-	-	-	-	-	-	-	-	-
INFRA-ESTRUTURA URBANA	336.734,00	236.714,00	-	-	-	236.714,00	-	-	-	236.714,00
SANEAMENTO BÁSICO RURAL	-	500.000,00	496.800,00	496.800,00	-	3.200,00	-	-	-	500.000,00
RECUPERAÇÃO DE ÁREAS DEGRADADAS	10.000,00	2.144.893,00	-	204.863,84	0,00	1.940.029,16	-	145.563,81	0,00	1.999.329,19
ABASTECIMENTO	4.842.379,00	17.702.892,00	1.116.152,66	1.904.056,89	0,01	15.798.835,11	115.359,38	825.022,61	0,00	16.877.869,39
EXTENSÃO RURAL	1.968.726,00	31.898.367,00	2.478.853,11	7.128.214,51	0,03	24.770.152,49	371.604,98	3.255.990,00	0,02	28.642.377,00
Promoção da Produção Agropecuária	366.230,00	910.208,00	18.221,92	36.156,85	0,00	874.051,15	7.061,28	22.153,21	0,00	888.054,79
NORMALIZAÇÃO E QUALIDADE	50.000,00	39.669,00	-	2.100,04	0,00	37.568,96	-	2.100,04	0,00	37.568,96
OUTROS ENCARGOS ESPECIAIS	3.300.000,00	2.422.606,00	207.388,02	2.264.388,44	0,01	158.217,56	215.605,08	2.264.388,44	0,01	158.217,56
INDÚSTRIA	62.725.405,00	116.044.358,00	-26.531,20	77.883.710,04	0,37	38.160.647,96	10.759.296,92	30.530.935,19	0,16	85.513.422,81
PROMOÇÃO INDUSTRIAL	62.725.405,00	116.044.358,00	-26.531,20	77.883.710,04	0,37	38.160.647,96	10.759.296,92	30.530.935,19	0,16	85.513.422,81
COMÉRCIO E SERVIÇOS	43.184.626,00	43.498.414,00	11.326.773,41	34.365.456,27	0,16	9.132.957,73	5.487.868,79	27.974.337,48	0,15	15.524.076,52
ADMINISTRAÇÃO GERAL	33.182.095,00	33.172.799,00	9.823.116,65	30.362.337,33	0,15	2.810.461,67	4.087.962,30	24.074.968,81	0,13	9.097.830,19
TECNOLOGIA DA INFORMAÇÃO	-	50.000,00	-	-	-	50.000,00	-	-	-	50.000,00
PROMOÇÃO COMERCIAL	50.000,00	11.542,00	-	-	-	11.542,00	-	-	-	11.542,00
TURISMO	9.772.531,00	9.734.073,00	1.399.906,49	3.699.034,86	0,02	6.035.038,14	1.399.906,49	3.699.034,86	0,02	6.035.038,14
LAZER	-	350.000,00	-	200.000,00	0,00	150.000,00	-	200.000,00	0,00	150.000,00
OUTROS ENCARGOS ESPECIAIS	180.000,00	180.000,00	103.750,27	104.084,08	0,00	75.915,92	-	333,81	0,00	179.666,19
ENERGIA	6.025.810,00	8.575.869,00	490.123,16	2.484.893,16	0,01	6.090.975,84	-	-	-	8.575.869,00
INFRA-ESTRUTURA URBANA	875.597,00	1.363.500,00	-	-	-	1.363.500,00	-	-	-	1.363.500,00
ENERGIA ELÉTRICA	5.150.213,00	7.212.369,00	490.123,16	2.484.893,16	0,01	4.727.475,84	-	-	-	7.212.369,00
TRANSPORTE	1.453.358.093,00	1.715.465.099,12	144.734.839,67	1.270.723.488,44	6,07	444.741.610,68	260.794.591,78	1.079.845.981,46	5,78	635.619.117,66
ADMINISTRAÇÃO GERAL	454.411.561,00	515.628.401,17	74.389.455,88	386.229.982,09	1,84	129.398.419,08	67.981.648,90	364.940.741,46	1,95	150.687.659,71
TECNOLOGIA DA INFORMAÇÃO	13.176.496,00	13.802.241,00	2.598.140,97	9.072.553,95	0,04	4.729.687,05	1.385.224,73	6.175.667,16	0,03	7.626.573,84
FORMAÇÃO DE RECURSOS HUMANOS	1.050.000,00	1.040.000,00	16.809,00	141.996,83	0,00	898.003,17	15.759,00	140.946,83	0,00	899.053,17
COMUNICAÇÃO SOCIAL	1.082.000,00	1.036.704,13	61.241,93	741.393,44	0,00	295.310,69	28.069,76	407.264,24	0,00	629.439,89
INFRA-ESTRUTURA URBANA	16.176.688,00	24.232.060,00	4.363.293,54	18.871.362,35	0,09	5.360.697,65	3.991.895,52	13.592.190,60	0,07	10.639.869,40
TRANSPORTES COLETIVOS URBANOS	794.360.675,00	832.215.924,82	5.131.963,10	644.615.345,50	3,08	187.600.579,32	151.711.284,75	563.105.098,71	3,01	269.110.826,11
PRESERVAÇÃO E CONSERVAÇÃO AMBIENTAL	120.000,00	100.000,00	-	-	-	100.000,00	-	-	-	100.000,00
RECUPERAÇÃO DE ÁREAS DEGRADADAS	15.000,00	355.453,00	-	-	-	355.453,00	-	-	-	355.453,00
TRANSPORTE RODOVIÁRIO	172.965.673,00	327.054.315,00	58.173.935,25	211.050.854,28	1,01	116.003.460,72	35.680.709,12	131.484.072,46	0,70	195.570.242,54
DESPORTO E LAZER	109.546.537,00	132.980.386,00	33.416.529,77	89.828.857,13	0,43	43.151.528,87	23.194.209,24	67.289.964,79	0,36	65.690.421,21
ADMINISTRAÇÃO GERAL	26.417.117,00	30.503.020,00	4.425.225,29	22.087.090,92	0,11	8.415.929,08	4.746.047,24	19.891.201,41	0,11	10.611.818,59
TECNOLOGIA DA INFORMAÇÃO	399.768,00	899.768,00	40.330,00	91.810,00	0,00	807.958,00	13.785,27	61.530,85	0,00	838.237,15
FORMAÇÃO DE RECURSOS HUMANOS	250.000,00	126.000,00	12.011,00	12.011,00	0,00	113.989,00	-	-	-	126.000,00
DIFUSÃO CULTURAL	-	577.000,00	-	-	-	577.000,00	-	-	-	577.000,00
CUSTÓDIA E REINTEGRAÇÃO SOCIAL	80.000,00	80.000,00	-30.976,26	-	-	80.000,00	-	-	-	80.000,00
INFRA-ESTRUTURA URBANA	-	350.000,00	-	350.000,00	0,00	-	156.899,37	156.899,37	0,00	193.100,63
SERVIÇOS URBANOS	-	-	-	-	-	-	-	-	-	-
TURISMO	3.801.290,00	2.392.290,00	491.659,17	713.926,50	0,00	1.678.363,50	292.949,52	312.159,50	0,00	2.080.130,50
DESPORTO DE RENDIMENTO	7.073.970,00	14.213.673,00	3.044.083,92	11.740.806,80	0,06	2.472.866,20	3.489.740,39	9.287.709,10	0,05	4.925.963,90
DESPORTO COMUNITÁRIO	69.648.392,00	82.273.767,00	25.419.611,55	54.814.936,80	0,26	27.458.830,20	14.492.687,45	37.574.674,55	0,20	44.699.092,45
LAZER	1.056.000,00	661.467,00	14.585,10	18.275,11	0,00	643.191,89	2.100,00	5.790,01	0,00	655.676,99
OUTROS ENCARGOS ESPECIAIS	820.000,00	903.401,00	-	-	-	903.401,00	-	-	-	903.401,00
ENCARGOS ESPECIAIS	2.092.183.849,00	1.930.851.301,76	202.329.269,98	1.449.487.563,74	6,92	481.363.738,02	252.326.556,19	1.244.753.439,33	6,66	686.097.862,43
TRANSPORTE RODOVIÁRIO	1.000.000,00	800.000,00	-	-	-	800.000,00	-	-	-	800.000,00
REFINANCIAMENTO DA DÍVIDA INTERNA	131.198.664,00	109.233.412,00	4.223.957,28	83.012.697,20	0,40	26.220.714,80	11.237.423,83	55.741.008,81	0,30	53.492.403,19
SERVIÇO DA DÍVIDA INTERNA	414.781.743,00	415.398.795,00	42.385.650,00	359.454.901,16	1,72	55.943.893,84	45.772.771,32	328.552.904,19	1,76	86.845.890,81
SERVIÇO DA DÍVIDA EXTERNA	94.670.516,00	114.670.516,00	53.320.516,00	114.670.516,00	0,55	-	43.559.027,02	103.956.995,28	0,56	10.713.520,72
OUTROS ENCARGOS ESPECIAIS	1.450.532.926,00	1.290.748.578,76	102.399.146,70	892.349.449,38	4,26	398.399.129,38	151.757.334,02	756.502.531,05	4,05	534.246.047,71
RESERVA DE CONTINGÊNCIA	291.971.830,00	1.570.010,00	-	-	-	1.570.010,00	-	-	-	1.570.010,00
RESERVA DE CONTINGÊNCIA	291.971.830,00	1.570.010,00	-	-	-	1.570.010,00	-	-	-	1.570.010,00
DESPESAS INTRA-ORÇAMENTÁRIAS (II)	1.301.139.758,00	1.867.357.462,21	327.155.584,27	1.658.410.484,92	7,92	208.946.977,29	328.720.527,94	1.607.261.991,32	8,60	260.095.470,89
TOTAL DA DESPESA	26.221.661.788,00	27.994.347.807,33	3.791.095.204,21	20.935.271.561,36	100,00	7.059.076.245,97	4.048.418.869,45	18.681.840.706,22	100,00	9.312.507.101,11

DETALHAMENTO DAS DESPESAS INTRA-ORÇAMENTÁRIAS POR FUNÇÃO E SUBFUNÇÃO

FUNÇÃO / SUBFUNÇÃO (INTRA-ORÇAMENTÁRIAS)	DOTAÇÃO INICIAL	DOTAÇÃO AUTORIZADA	DESPESAS EMPENHADAS			SALDO c = (a - b)	DESPESAS LIQUIDADAS			SALDO e = (a - d)
			NO BIMESTRE	ATÉ O BIMESTRE	%		NO BIMESTRE	ATÉ O BIMESTRE	%	
	a									
DESPESAS INTRA-ORÇAMENTÁRIAS	1.301.139.758,00	1.867.357.462,21	327.155.584,27	1.658.410.484,92	7,92	208.946.977,29	328.720.527,94	1.607.261.991,32	8,60	260.095.470,89
LEGISLATIVA	80.001.000,00	84.001.000,00	16.000.000,00	83.158.277,38	0,40	842.722,62	11.179.703,70	58.219.262,08	0,31	25.781.737,92
ADMINISTRAÇÃO GERAL	80.000.000,00	84.000.000,00	16.000.000,00	83.158.277,38	0,40	841.722,62	11.179.703,70	58.219.262,08	0,31	25.780.737,92
TECNOLOGIA DA INFORMAÇÃO	1.000,00	1.000,00	-	-	-	1.000,00	-	-	-	1.000,00
ESSENCIAL À JUSTIÇA	50.974.365,00	51.399.365,00	8.117.457,05	41.995.699,91	0,20	9.403.665,09	8.221.293,44	41.843.530,95	0,22	9.555.834,05
ADMINISTRAÇÃO GERAL	50.144.365,00	50.869.365,00	8.137.457,05	41.485.699,91	0,20	9.383.665,09	8.137.457,05	41.485.699,91	0,22	9.383.665,09
ASSISTÊNCIA COMUNITÁRIA	30.000,00	30.000,00	-	30.000,00	0,00	-	3.696,00	13.524,00	0,00	16.476,00
CUSTÓDIA E REINTEGRAÇÃO SOCIAL	800.000,00	500.000,00	-20.000,00	480.000,00	0,00	20.000,00	80.140,39	344.307,04	0,00	155.692,96
ADMINISTRAÇÃO	150.781.236,00	155.424.330,00	22.726.947,07	115.637.261,94	0,55	39.787.068,06	22.679.931,19	112.379.602,69	0,60	43.044.727,31
ADMINISTRAÇÃO GERAL	142.604.171,00	144.199.096,00	21.172.720,10	106.661.783,98	0,51	37.537.312,02	21.134.474,61	106.357.957,24	0,57	37.841.138,76
TECNOLOGIA DA INFORMAÇÃO	9.000,00	9.000,00	-	-	-	9.000,00	-	-	-	9.000,00
COMUNICAÇÃO SOCIAL	739.440,00	541.098,00	-	311.110,00	0,00	229.988,00	13.350,00	176.100,00	0,00	364.998,00
CUSTÓDIA E REINTEGRAÇÃO SOCIAL	7.428.625,00	10.675.136,00	1.554.226,97	8.664.367,96	0,04	2.010.768,04	1.532.106,58	5.845.545,45	0,03	4.829.590,55
SEGURANÇA PÚBLICA	62.326.000,00	90.911.805,00	8.195.376,05	83.792.110,20	0,40	7.119.694,80	13.939.663,29	70.474.708,95	0,38	20.437.096,05
ADMINISTRAÇÃO GERAL	53.626.000,00	71.711.805,00	5.454.567,05	64.592.110,20	0,31	7.119.694,80	11.589.567,05	57.070.810,20	0,31	14.640.994,80
COMUNICAÇÃO SOCIAL	500.000,00	500.000,00	250.000,00	500.000,00	0,00	-	120.270,00	304.470,00	0,00	195.530,00
POLICIAMENTO	7.000.000,00	17.500.000,00	1.950.000,00	17.500.000,00	0,08	-	2.093.471,67	12.423.736,64	0,07	5.076.263,36
CUSTÓDIA E REINTEGRAÇÃO SOCIAL	1.200.000,00	1.200.000,00	540.809,00	1.200.000,00	0,01	-	136.354,57	675.692,11	0,00	524.307,89
ASSISTÊNCIA SOCIAL	30.000.000,00	30.000.000,00	4.458.780,75	22.648.445,19	0,11	7.351.554,81	4.458.780,75	22.648.445,19	0,12	7.351.554,81
ADMINISTRAÇÃO GERAL	30.000.000,00	30.000.000,00	4.458.780,75	22.648.445,19	0,11	7.351.554,81	4.458.780,75	22.648.445,19	0,12	7.351.554,81
PREVIDÊNCIA SOCIAL	400.000,00	750.000,00	54.446,26	511.237,70	0,00	238.762,30	49.352,67	212.065,77	0,00	537.934,23
ADMINISTRAÇÃO GERAL	100.000,00	250.000,00	42.545,99	183.007,43	0,00	66.992,57	42.545,99	183.007,43	0,00	66.992,57
COMUNICAÇÃO SOCIAL	150.000,00	350.000,00	-13.900,00	273.630,00	0,00	76.370,00	-	-	-	350.000,00
CUSTÓDIA E REINTEGRAÇÃO SOCIAL	150.000,00	150.000,00	25.800,27	54.600,27	0,00	95.399,73	6.806,68	29.058,34	0,00	120.941,66
SAÚDE	199.434.670,00	557.389.022,00	107.461.507,24	537.412.276,72	2,57	19.976.745,28	107.745.261,17	537.345.347,54	2,88	20.043.674,46
ADMINISTRAÇÃO GERAL	196.591.670,00	553.800.068,00	107.461.507,24	536.320.674,86	2,56	17.479.393,14	107.461.507,24	536.320.397,04	2,87	17.479.670,96
COMUNICAÇÃO SOCIAL	142.000,00	142.000,00	0,00	64.600,00	0,00	77.400,00	7.650,00	56.760,00	0,00	85.240,00
VIGILÂNCIA EPIDEMIOLÓGICA	-	745.954,00	-	-	-	745.954,00	-	-	-	745.954,00
CUSTÓDIA E REINTEGRAÇÃO SOCIAL	2.701.000,00	2.701.000,00	-	1.027.001,86	0,00	1.673.998,14	276.103,93	968.190,50	0,01	1.732.809,50
TRABALHO	50.000,00	53.000,00	8.416,96	51.010,99	0,00	1.989,01	16.833,92	42.594,02	0,00	10.405,98
EMPREGABILIDADE	50.000,00	53.000,00	8.416,96	51.010,99	0,00	1.989,01	16.833,92	42.594,02	0,00	10.405,98
EDUCAÇÃO	454.286.309,00	635.416.309,00	124.637.773,35	626.596.950,09	2,99	8.819.358,91	129.628.747,10	626.320.877,91	3,35	9.095.431,09
ADMINISTRAÇÃO GERAL	16.891.415,00	32.891.415,00	14.213.944,95	32.891.415,00	0,16	-	14.392.074,22	32.891.415,00	0,18	-
COMUNICAÇÃO SOCIAL	80.000,00	100.000,00	-	100.000,00	0,00	-	6.330,00	40.560,00	0,00	59.440,00
ENSINO FUNDAMENTAL	276.512.040,00	341.512.040,00	63.370.485,16	332.798.781,09	1,59	8.713.258,91	63.370.485,16	332.798.781,09	1,78	8.713.258,91
ENSINO MÉDIO	80.607.832,00	180.607.832,00	45.374.559,36	180.607.832,00	0,86	-	49.974.185,04	180.607.832,00	0,97	-
ENSINO PROFISSIONAL	2.807.688,00	2.807.688,00	86.428,49	2.807.688,00	0,01	-	86.428,49	2.807.688,00	0,02	-
ENSINO SUPERIOR	10.000,00	120.000,00	3.900,00	13.900,00	0,00	106.100,00	5.400,00	10.290,00	0,00	109.710,00
EDUCAÇÃO INFANTIL	45.149.441,00	45.149.441,00	542.408,28	45.149.441,00	0,22	-	542.408,28	45.149.441,00	0,24	-
EDUCAÇÃO DE JOVENS E ADULTOS	10.687.330,00	10.687.330,00	294.792,75	10.687.330,00	0,05	-	294.792,75	10.687.330,00	0,06	-
EDUCAÇÃO ESPECIAL	20.197.243,00	20.197.243,00	635.921,86	20.197.243,00	0,10	-	635.921,86	20.197.243,00	0,11	-
CUSTÓDIA E REINTEGRAÇÃO SOCIAL	1.343.320,00	1.343.320,00	115.332,50	1.343.320,00	0,01	-	320.721,30	1.130.297,82	0,01	213.022,18
CULTURA	8.521.000,00	10.951.055,00	1.565.520,74	8.193.318,98	0,04	2.757.736,02	1.592.097,11	8.160.015,75	0,04	2.791.039,25
ADMINISTRAÇÃO GERAL	8.370.000,00	10.800.000,00	1.565.520,74	8.042.318,98	0,04	2.757.681,02	1.565.520,74	8.042.318,98	0,04	2.757.681,02
DIFUSÃO CULTURAL	-	55,00	-	-	-	55,00	-	-	-	55,00
CUSTÓDIA E REINTEGRAÇÃO SOCIAL	151.000,00	151.000,00	-	151.000,00	0,00	-	26.576,37	117.696,77	0,00	33.303,23
DIREITOS DA CIDADANIA	62.435.454,00	55.300.131,00	5.125.625,25	40.239.932,74	0,19	15.060.198,26	5.186.707,09	39.600.853,99	0,21	15.699.277,01
ADMINISTRAÇÃO GERAL	41.679.604,00	52.248.604,00	4.800.086,10	38.096.218,92	0,18	14.152.385,08	4.800.086,10	38.096.218,92	0,20	14.152.385,08
COMUNICAÇÃO SOCIAL	-	60.000,00	15.680,00	21.680,00	0,00	38.320,00	8.640,00	8.640,00	0,00	51.360,00

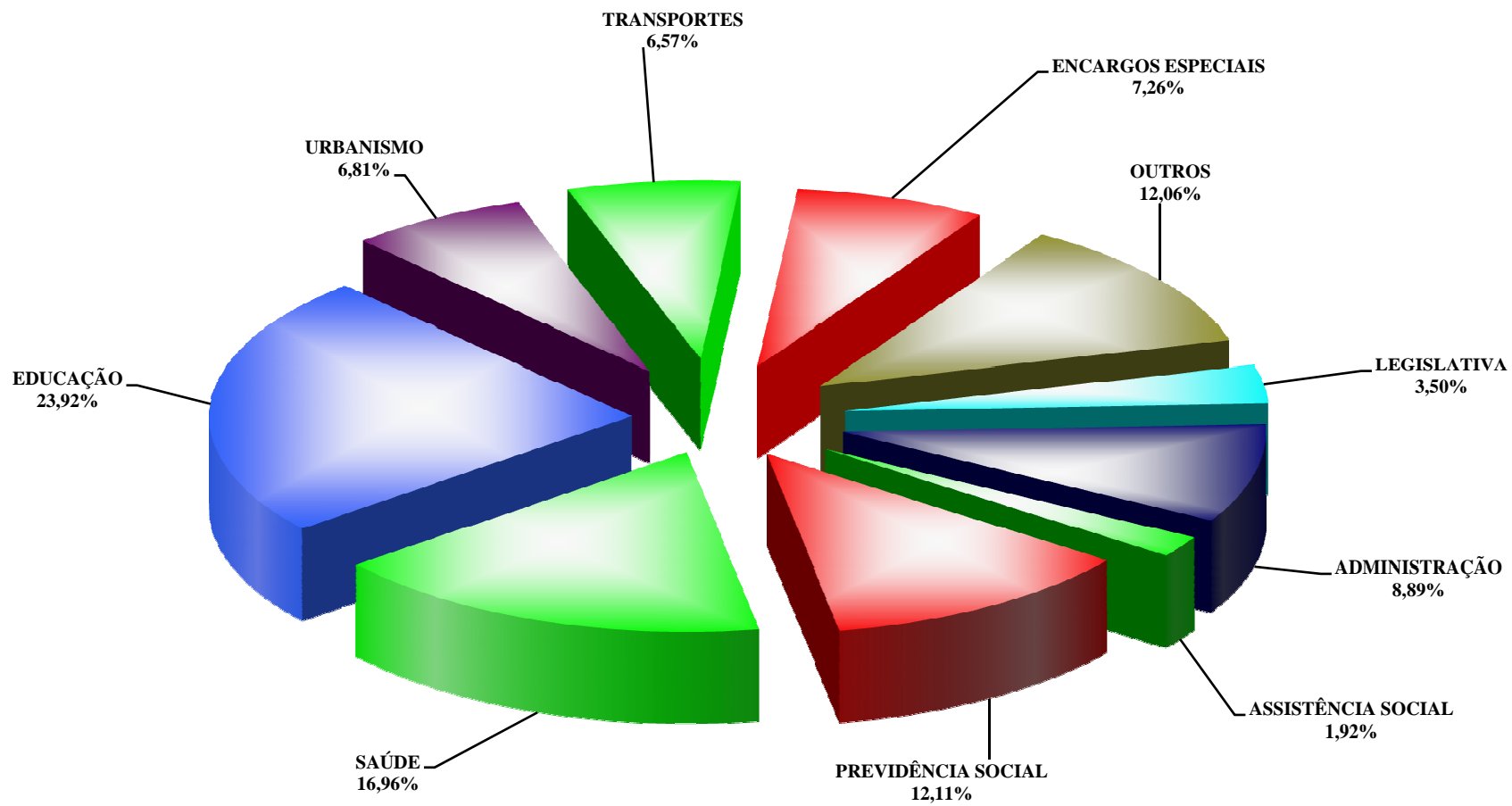
ASSISTÊNCIA À CRIANÇA E AO ADOLESCENTE	17.652.355,00	-	-	-	-	-	-	-	-	-
ASSISTÊNCIA COMUNITÁRIA	150.000,00	97.158,00	-	-	-	97.158,00	-	-	-	97.158,00
CUSTÓDIA E REINTEGRAÇÃO SOCIAL	2.953.495,00	2.894.369,00	309.859,15	2.122.033,82	0,01	772.335,18	377.980,99	1.495.995,07	0,01	1.398.373,93
URBANISMO	27.826.311,00	28.030.521,00	4.592.277,48	21.155.999,33	0,10	6.874.521,67	3.835.776,25	20.189.005,77	0,11	7.841.515,23
ADMINISTRAÇÃO GERAL	25.057.224,00	25.111.434,00	3.831.685,62	20.082.417,93	0,10	5.029.016,07	3.802.091,17	19.955.242,49	0,11	5.156.191,51
ORDENAMENTO TERRITORIAL	-	150.000,00	141.918,12	141.918,12	-	-	-	-	-	-
COMUNICAÇÃO SOCIAL	418.253,00	418.253,00	-	210.000,00	0,00	208.253,00	10.050,00	129.690,00	0,00	288.563,00
CUSTÓDIA E REINTEGRAÇÃO SOCIAL	2.350.834,00	2.350.834,00	618.673,74	721.663,28	0,00	1.629.170,72	23.635,08	104.073,28	0,00	2.246.760,72
HABITAÇÃO	150.000,00	150.000,00	5.000,00	107.310,00	0,00	42.690,00	18.030,00	106.710,00	0,00	43.290,00
COMUNICAÇÃO SOCIAL	150.000,00	150.000,00	5.000,00	107.310,00	0,00	42.690,00	18.030,00	106.710,00	0,00	43.290,00
GESTÃO AMBIENTAL	17.536.507,00	18.303.842,00	2.028.585,74	14.161.182,31	0,07	4.142.659,69	2.685.109,64	13.343.366,09	0,07	4.960.475,91
ADMINISTRAÇÃO GERAL	16.655.503,00	17.247.503,00	1.988.066,69	13.307.347,02	0,06	3.940.155,98	2.512.666,97	12.737.254,46	0,07	4.510.248,54
COMUNICAÇÃO SOCIAL	223.004,00	415.004,00	3.990,00	366.994,00	0,00	48.010,00	87.150,00	207.660,00	0,00	207.344,00
CUSTÓDIA E REINTEGRAÇÃO SOCIAL	658.000,00	641.335,00	36.529,05	486.841,29	0,00	154.493,71	85.292,67	398.451,63	0,00	242.883,37
CIÊNCIA E TECNOLOGIA	3.405.000,00	3.405.000,00	63.965,98	807.694,45	0,00	2.597.305,55	107.465,98	402.764,45	0,00	3.002.235,55
ADMINISTRAÇÃO GERAL	385.000,00	385.000,00	63.965,98	307.694,45	0,00	77.305,55	63.965,98	307.694,45	0,00	77.305,55
COMUNICAÇÃO SOCIAL	3.000.000,00	3.000.000,00	-	500.000,00	0,00	2.500.000,00	43.500,00	95.070,00	0,00	2.904.930,00
ENSINO SUPERIOR	20.000,00	20.000,00	-	-	-	20.000,00	-	-	-	20.000,00
AGRICULTURA	9.966.000,00	10.174.292,00	1.535.471,93	7.559.474,99	0,04	2.614.817,01	1.434.961,61	7.399.781,39	0,04	2.774.510,61
ADMINISTRAÇÃO GERAL	9.711.000,00	9.691.188,00	1.466.923,86	7.362.637,42	0,04	2.328.550,58	1.404.026,35	7.298.504,68	0,04	2.392.683,32
COMUNICAÇÃO SOCIAL	55.000,00	55.000,00	-	26.317,00	0,00	28.683,00	5.310,00	16.020,00	0,00	38.980,00
CUSTÓDIA E REINTEGRAÇÃO SOCIAL	200.000,00	200.000,00	29.162,82	131.135,32	0,00	68.864,68	25.625,26	85.256,71	0,00	114.743,29
RECUPERAÇÃO DE ÁREAS DEGRADADAS	-	227.567,00	39.385,25	39.385,25	0,00	188.181,75	-	-	-	227.567,00
EXTENSÃO RURAL	-	537,00	-	-	-	537,00	-	-	-	537,00
COMÉRCIO E SERVIÇOS	75.000,00	75.000,00	-	21,10	0,00	74.978,90	-	21,10	0,00	74.978,90
ADMINISTRAÇÃO GERAL	55.000,00	55.000,00	-	21,10	0,00	54.978,90	-	21,10	0,00	54.978,90
CUSTÓDIA E REINTEGRAÇÃO SOCIAL	20.000,00	20.000,00	-	-	-	20.000,00	-	-	-	20.000,00
TRANSPORTE	142.090.906,00	134.578.490,21	20.416.481,99	53.601.386,63	0,26	80.977.103,58	15.798.998,66	47.823.608,21	0,26	86.754.882,00
ADMINISTRAÇÃO GERAL	31.123.794,00	32.802.981,00	5.173.695,26	26.778.419,46	0,13	6.024.561,54	5.182.065,51	26.674.577,11	0,14	6.128.403,89
COMUNICAÇÃO SOCIAL	760.000,00	828.957,00	13.836,00	463.191,00	0,00	365.766,00	59.520,00	400.656,00	0,00	428.301,00
CUSTÓDIA E REINTEGRAÇÃO SOCIAL	970.000,00	1.050.749,00	228.842,17	784.072,30	0,00	266.676,70	134.512,53	577.989,03	0,00	472.759,97
INFRA-ESTRUTURA URBANA	-	400.000,00	-	-	-	400.000,00	-	-	-	400.000,00
TRANSPORTES COLETIVOS URBANOS	105.902.112,00	88.510.803,21	6.526.876,92	16.505.601,51	0,08	72.005.201,70	5.515.957,77	14.667.308,29	0,08	73.843.494,92
TRANSPORTE RODOVIÁRIO	3.335.000,00	10.985.000,00	8.473.231,64	9.070.102,36	0,04	1.914.897,64	4.906.942,85	5.503.077,78	0,03	5.481.922,22
DESPORTO E LAZER	870.000,00	1.032.450,00	161.950,43	779.969,49	0,00	252.480,51	141.814,37	748.504,69	0,00	283.945,31
ADMINISTRAÇÃO GERAL	870.000,00	982.450,00	125.653,82	743.672,88	0,00	238.777,12	136.982,56	743.672,88	0,00	238.777,12
CUSTÓDIA E REINTEGRAÇÃO SOCIAL	-	50.000,00	36.296,61	36.296,61	0,00	13.703,39	4.831,81	4.831,81	0,00	45.168,19
ENCARGOS ESPECIAIS	10.000,00	11.850,00	-	924,78	0,00	10.925,22	-	924,78	0,00	10.925,22
OUTROS ENCARGOS ESPECIAIS	10.000,00	11.850,00	-	924,78	0,00	10.925,22	-	924,78	0,00	10.925,22

FONTE: SIAC - Sistema Integrado de Administração Financeira e Contábil

Coordenação de Informações Fiscais / Subsecretaria de Contabilidade / Secretaria de Estado de Economia do DF



DISTRITO FEDERAL
DESPESA LIQUIDADA POR FUNÇÃO, CONSOLIDADA
ATÉ OUTUBRO DE 2019



Nota: Esse gráfico foi elaborado com base na despesa consolidada, ou seja, com despesas intra-orçamentárias, mas sem as despesas realizadas com fontes 263, 264, 265 e 266.



DISTRITO FEDERAL
RELATÓRIO RESUMIDO DE EXECUÇÃO ORÇAMENTÁRIA
DEMONSTRATIVO DA RECEITA CORRENTE LÍQUIDA
ORÇAMENTOS FISCAL E DA SEGURIDADE SOCIAL
NOVEMBRO DE 2018 A OUTUBRO DE 2019

ESPECIFICAÇÃO	novembro-18	dezembro-18	janeiro-19	fevereiro-19	março-19	abril-19	maio-19
RECEITAS CORRENTES (I)	2.143.834.444,46	2.211.370.257,76	1.896.944.664,39	2.063.786.073,60	2.003.185.159,92	2.113.805.479,05	2.092.074.910,75
Impostos, Taxas e Contribuições de Melhoria	1.362.178.510,38	1.433.968.967,96	1.287.399.131,11	1.431.633.609,70	1.291.119.925,54	1.349.869.048,39	1.336.444.724,89
IPTU	68.537.861,01	16.949.299,70	31.346.040,71	12.235.869,39	24.662.250,69	37.513.346,88	46.114.087,98
IRRF	302.851.166,94	400.042.063,77	150.683.576,14	268.021.740,57	225.573.021,38	255.664.945,14	226.052.847,73
IPVA	21.861.557,07	35.106.359,37	110.187.710,89	400.359.844,42	153.246.477,29	161.878.690,82	143.190.980,82
ITCD	12.055.268,22	8.479.929,78	9.674.091,27	9.886.347,35	10.728.341,76	11.291.919,51	12.222.222,75
ITBI	43.048.124,85	33.057.465,20	26.799.361,02	29.950.419,72	28.326.590,12	33.688.469,89	32.849.917,59
ICMS	708.996.947,67	715.732.005,85	700.584.241,15	640.137.663,10	638.403.299,21	628.750.025,74	670.491.216,27
ISS	149.665.739,66	175.460.149,49	246.638.622,58	58.949.855,58	161.009.311,81	152.187.750,97	165.141.413,46
Imposto Simples	36.472.408,16	39.182.650,77	-	-	-	-	-
Outros Impostos	-	-	295.888,17	46.837,10	47.013,03	48.814.900,56	298.525,97
Taxas	18.689.436,80	9.959.044,03	11.189.599,18	12.045.032,47	49.123.620,25	20.078.998,88	40.083.512,32
Receita de Contribuições	106.965.732,38	106.172.400,78	112.442.799,85	106.441.012,10	121.466.645,01	139.189.593,59	153.412.284,36
Receita Patrimonial	180.429.566,14	113.607.465,26	9.135.951,96	43.540.658,80	43.618.125,21	42.351.520,58	16.736.168,89
Rendimentos de Aplicação Financeira	177.187.388,63	109.817.866,43	5.494.883,98	40.678.101,97	40.458.356,87	38.085.116,41	12.220.074,89
Outras Receitas Patrimoniais	3.242.177,51	3.789.598,83	3.641.067,98	2.862.556,83	3.159.768,34	4.266.404,17	4.516.094,00
Receita Agropecuária	2.120,00	2.400,00	400,00	2.716,00	2.110,00	2.000,00	-
Receita Industrial	312.202,13	257.173,09	3.408.276,00	-336.324,60	284.002,50	426.129,60	450.688,20
Receita de Serviços	55.633.487,92	41.094.839,59	47.001.111,37	76.321.905,44	20.942.884,08	36.474.512,63	44.967.888,28
Transferências Correntes	328.906.352,61	374.947.587,82	196.694.430,48	335.433.627,21	449.866.365,58	453.633.085,03	464.849.852,37
Cota-Parte do FPE	51.891.445,85	63.044.236,32	64.424.200,90	70.821.381,84	52.864.099,23	51.796.295,26	66.369.182,82
Cota-Parte do FPM	13.619.592,28	23.834.378,90	17.611.048,47	18.415.165,32	13.788.227,79	13.451.933,84	17.262.596,16
Cota-Parte do ITR	104.360,51	128.098,25	58.130,38	235.298,07	14.769,51	26.725,08	40.044,24
Transferências da LC 87/1996 (Lei Kandir)	1.288.852,08	1.288.852,08	-	-	-	-	-
Transferências da LC 61/1989 (Cota-Parte do IPI)	563.944,94	679.533,55	467.321,44	494.686,95	477.759,58	484.358,15	168.277,44
Transferências do FUNDEB	133.193.807,36	159.562.804,30	16.342.897,08	134.943.306,36	284.628.971,13	290.751.862,37	282.767.649,90
Outras Transferências Correntes	128.244.349,59	126.409.684,42	97.790.832,21	110.523.788,67	98.092.538,34	97.121.910,33	98.242.101,81
Outras Receitas Correntes	109.426.499,65	141.342.437,57	240.862.563,62	70.748.868,95	75.885.102,00	91.859.589,23	75.213.303,76
DEDUÇÕES DA RECEITA CORRENTE	-20.026,75	-23.014,31	-	-	-	-	-
deduções das receitas de vendas e serviços	-20.026,75	-23.014,31	-	-	-	-	-
DEDUÇÕES (II)	275.187.423,26	306.576.008,08	317.186.764,91	277.676.565,78	436.159.499,25	451.990.633,13	455.264.455,00
(-) Contrib. Prev. de Servidor Ativo, Inativo e Pension. Civil	103.469.462,03	85.335.424,99	92.474.684,28	102.110.810,71	100.288.959,26	102.070.116,03	130.936.053,51
(-) Contrib. Prev. de Servidor Ativo, Inativo e Pension. Militar	-	-	-	-	-	-	-
(-) Compensação Financeira entre Regimes de Previdência	38.524.153,87	61.677.778,79	208.369.183,55	40.622.448,71	51.241.568,86	59.168.654,73	41.560.751,59
(-) Dedução de Receita para Formação do FUNDEB	133.193.807,36	159.562.804,30	16.342.897,08	134.943.306,36	284.628.971,13	290.751.862,37	282.767.649,90
Recursos do Fundo Constitucional do DF Não Destinados ao Pagamento de Pessoal (no SIAFI) (III)	123.140.109,81	369.296.024,91	72.120.225,73	83.671.215,14	94.142.813,90	101.122.712,94	126.614.657,65
(+) Total de Recursos do Fundo Constitucional do DF (no SIAFI)	1.665.626.143,95	1.052.073.505,11	1.307.388.514,26	992.363.102,92	1.001.569.634,65	1.066.921.819,14	1.119.908.463,20
(-) Recursos que custeiam Despesas com Pessoal no FCDF (no SIAFI)	1.542.486.034,14	682.777.480,20	1.235.268.288,53	908.691.887,78	907.426.820,75	965.799.106,20	993.293.805,55
(=) RECEITA CORRENTE LÍQUIDA (IV) = (I - II + III)	1.991.787.131,01	2.274.090.274,59	1.651.878.125,21	1.869.780.722,96	1.661.168.474,57	1.762.937.558,86	1.763.425.113,40
(-) Transfer. Obrigat. da União Rel. às emendas individuais (§ 13, art. 166 da CF) = (V)	150.972,70	6.155.506,93	198.421,13	153.889,56	928.992,77	177.103,71	196.330,42
(=) RECEITA CORRENTE LÍQUIDA AJUSTADA (VI) = (IV - V)	1.991.636.158,31	2.267.934.767,66	1.651.679.704,08	1.869.626.833,40	1.660.239.481,80	1.762.760.455,15	1.763.228.782,98



DISTRITO FEDERAL
RELATÓRIO RESUMIDO DE EXECUÇÃO ORÇAMENTÁRIA
DEMONSTRATIVO DA RECEITA CORRENTE LÍQUIDA
ORÇAMENTOS FISCAL E DA SEGURIDADE SOCIAL
NOVEMBRO DE 2018 A OUTUBRO DE 2019

ESPECIFICAÇÃO	junho-19	julho-19	agosto-19	setembro-19	outubro-19	RCL REALIZADA ÚLTIMOS 12 MESES	PREVISÃO ATUALIZADA 2019
RECEITAS CORRENTES (I)	2.385.657.036,28	2.340.765.733,29	1.798.123.847,36	2.012.507.204,69	1.921.711.979,31	24.983.766.790,86	25.675.425.818,05
Impostos, Taxas e Contribuições de Melhoria	1.644.009.422,68	1.360.543.600,55	1.312.892.910,48	1.384.393.582,29	1.305.920.948,76	16.500.374.382,73	17.308.234.927,00
IPTU	336.598.570,27	113.948.880,17	99.780.327,98	98.297.660,33	99.579.431,71	985.563.626,82	1.105.413.200,00
IRRF	315.459.705,23	225.005.799,35	286.884.193,97	256.891.167,31	215.413.015,28	3.128.543.242,81	3.398.451.583,00
IPVA	58.380.017,13	54.816.611,36	50.082.379,46	61.790.397,71	46.197.492,71	1.297.098.519,05	1.115.291.371,00
ITCD	13.896.383,47	13.439.644,04	14.668.964,24	14.992.388,91	12.652.326,25	143.987.827,55	135.248.012,00
ITBI	30.083.189,83	41.938.152,93	48.016.803,52	31.716.571,35	39.570.973,51	419.046.039,53	446.907.704,00
ICMS	701.943.841,95	702.529.903,33	631.758.309,32	697.135.442,37	696.912.926,38	8.133.375.822,34	8.858.958.950,00
ISS	171.383.723,79	173.394.447,58	149.232.724,66	170.643.416,98	164.156.121,80	1.937.863.278,36	1.803.328.554,00
Imposto Simples	-	-	-	-	-	75.655.058,93	-
Outros Impostos	-47.903.443,06	320.640,13	123.059,51	16.289.508,10	285.580,44	18.618.509,95	10.351.385,00
Taxas	64.167.434,07	35.149.521,66	32.346.147,82	36.637.029,23	31.153.080,68	360.622.457,39	434.284.168,00
Receita de Contribuições	96.574.464,44	182.718.218,23	103.991.730,45	133.907.485,94	125.757.093,97	1.489.039.461,10	1.495.719.731,00
Receita Patrimonial	38.227.219,85	70.672.592,71	14.392.904,13	62.451.539,23	109.259.196,60	744.422.909,36	748.502.773,05
Rendimentos de Aplicação Financeira	34.434.676,38	64.822.046,03	10.013.228,59	58.533.263,91	91.541.912,19	683.286.916,28	550.456.539,05
Outras Receitas Patrimoniais	3.792.543,47	5.850.546,68	4.379.675,54	3.918.275,32	17.717.284,41	61.135.993,08	198.046.234,00
Receita Agropecuária	1.792,00	-	-	-	-	13.538,00	14.287,00
Receita Industrial	477.151,20	-1.840.805,50	-492.484,00	375.166,20	410.061,00	3.731.235,82	5.323.335,00
Receita de Serviços	30.455.552,10	40.264.251,77	45.730.982,06	41.458.222,64	42.655.570,44	523.001.208,32	480.551.544,00
Transferências Correntes	467.643.500,59	476.724.947,38	265.900.844,61	384.418.690,82	287.367.474,07	4.486.386.758,57	4.540.382.509,00
Cota-Parte do FPE	52.380.171,90	42.964.803,44	52.037.973,75	45.754.390,56	42.838.302,16	657.186.484,03	633.709.312,00
Cota-Parte do FPM	12.794.974,84	18.612.559,90	13.573.433,11	12.082.357,23	11.123.378,93	186.169.646,77	181.319.981,00
Cota-Parte do ITR	48.205,86	28.618,01	48.454,20	304.564,13	725.360,00	1.762.628,24	1.162.387,00
Transferências da LC 87/1996 (Lei Kandir)	-	-	-	-	-	2.577.704,16	15.854.478,00
Transferências da LC 61/1989 (Cota-Parte do IPI)	803.382,20	506.050,87	450.647,31	546.811,05	486.168,75	6.128.942,23	8.024.796,00
Transferências do FUNDEB	301.625.273,70	269.421.058,91	87.671.101,59	122.922.499,87	115.029.748,69	2.198.860.981,26	2.161.494.988,00
Outras Transferências Correntes	99.991.492,09	145.191.856,25	112.119.234,65	202.808.067,98	117.164.515,54	1.433.700.371,88	1.538.816.567,00
Outras Receitas Correntes	108.267.933,42	211.682.928,15	55.706.959,63	5.502.517,57	50.341.634,47	1.236.840.338,02	1.096.696.712,00
DEDUÇÕES DA RECEITA CORRENTE	-	-	-	-	-	-43.041,06	-
deduções das receitas de vendas e serviços	-	-	-	-	-	-43.041,06	-
DEDUÇÕES (II)	452.825.697,70	488.787.923,88	195.959.183,09	255.294.671,89	235.311.687,96	4.148.220.513,93	4.026.440.828,00
(-) Contrib. Prev. de Servidor Ativo, Inativo e Pension. Civil	73.889.374,70	159.156.753,08	80.369.041,19	110.510.621,87	102.077.129,62	1.242.688.431,27	1.215.545.840,00
(-) Contrib. Prev. de Servidor Ativo, Inativo e Pension. Militar	-	-	-	-	-	-	-
(-) Compensação Financeira entre Regimes de Previdência	77.311.049,30	60.210.111,89	27.919.040,31	21.861.550,15	18.204.809,65	706.671.101,40	649.400.000,00
(-) Dedução de Receita para Formação do FUNDEB	301.625.273,70	269.421.058,91	87.671.101,59	122.922.499,87	115.029.748,69	2.198.860.981,26	2.161.494.988,00
Recursos do Fundo Constitucional do DF Não Destinados ao Pagamento de Pessoal (no SIAFI) (III)	102.996.879,71	141.923.432,12	128.429.510,19	157.416.789,65	197.462.547,55	1.698.336.919,30	1.726.878.499,00
(+) Total de Recursos do Fundo Constitucional do DF (no SIAFI)	1.232.961.515,10	1.125.841.733,96	1.110.241.615,97	1.149.973.558,42	1.468.772.070,20	14.293.641.676,88	14.269.746.389,00
(-) Recursos que custeiam Despesas com Pessoal no FPDF (no SIAFI)	1.129.964.635,39	983.918.301,84	981.812.105,78	992.556.768,77	1.271.309.522,65	12.595.304.757,58	12.542.867.890,00
(=) RECEITA CORRENTE LÍQUIDA (IV) = (I - II + III)	2.035.828.218,29	1.993.901.241,53	1.730.594.174,46	1.914.629.322,45	1.883.862.838,90	22.533.883.196,23	23.375.863.489,05
(-) Transfer. Obrigat. da União Rel. às emendas individuais (§ 13, art. 166 da CF) = (V)	677.700,15	18.474.221,35	23.305.377,94	90.587.694,62	390.470,04	141.396.681,32	147.731.628,00
(=) RECEITA CORRENTE LÍQUIDA AJUSTADA (VI) = (IV - V)	2.035.150.518,14	1.975.427.020,18	1.707.288.796,52	1.824.041.627,83	1.883.472.368,86	22.392.486.514,91	23.228.131.861,05

FONTES: SIAC / DF e SIAFI / UNIÃO

Coordenação de Informações Fiscais / Subsecretaria de Contabilidade / SEEC

Nota 1: De acordo com as Decisões de nºs 3.968/2007 e 1.953/2008 do Tribunal de Contas do DF.

Nota 2 : O valor da Receita Corrente Líquida Ajustada somente deverá ser utilizado para a verificação do cumprimento do limite da despesa com pessoal.

Nota 3: Os ingressos de receitas de transferências obrigatórias da União relativas às emendas individuais (§ 13, art. 166 da CF) e as suas remunerações de depósitos bancários foram registrados nas Fontes de Recursos 732 e 738.



DISTRITO FEDERAL
RELATÓRIO RESUMIDO DA EXECUÇÃO ORÇAMENTÁRIA
DEMONSTRATIVO DAS RECEITAS E DESPESAS PREVIDENCIÁRIAS DO REGIME PRÓPRIO DE PREVIDÊNCIA DOS SERVIDORES
PLANO PREVIDENCIÁRIO
FUNDO SOLIDÁRIO GARANTIDOR - IPREV/DF E NOVO IPREV/DF CAPITALIZADO
ORÇAMENTO FISCAL E DA SEGURIDADE SOCIAL
ATÉ OUTUBRO DE 2019

RECEITAS PREVIDENCIÁRIAS - RPPS	PREVISÃO INICIAL	PREVISÃO ATUALIZADA	RECEITAS REALIZADAS			
			ATÉ O BIMESTRE		ATÉ O BIMESTRE	
			2019		2018	
I - RECEITAS CORRENTES (I)	-	-	355.958.802,48		182.147.755,69	
IMPOSTOS, TAXAS E CONTRIBUIÇÕES DE MELHORIA	-	-	-		-	
Outros Impostos	-	-	-		-	
RECEITA DE CONTRIBUIÇÕES DOS SEGURADOS	-	-	3.210.341,78		-	
CIVIL	-	-	3.210.341,78		-	
Ativo	-	-	3.210.341,78		-	
Inativo	-	-	-		-	
Pensionista	-	-	-		-	
MILITAR	-	-	-		-	
Ativo	-	-	-		-	
Inativo	-	-	-		-	
Pensionista	-	-	-		-	
RECEITA DE CONTRIBUIÇÕES PATRONAIS	-	-	6.420.641,46		-	
CIVIL	-	-	6.420.641,46		-	
Ativo	-	-	6.420.641,46		-	
Inativo	-	-	-		-	
Pensionista	-	-	-		-	
MILITAR	-	-	-		-	
Ativo	-	-	-		-	
Inativo	-	-	-		-	
Pensionista	-	-	-		-	
RECEITA PATRIMONIAL	-	-	346.327.819,24		182.147.755,69	
Receitas Imobiliárias	-	-	-		-	
Receitas de Valores Mobiliários	-	-	346.327.819,24		178.347.755,69	
Outras Receitas Patrimoniais	-	-	-		3.800.000,00	
RECEITA DE SERVIÇOS	-	-	-		-	
OUTRAS RECEITAS CORRENTES	-	-	-		-	
Compensação Previdenciária do RPPS para o RGPS	-	-	-		-	
Demais Receitas Correntes	-	-	-		-	
RECEITAS DE CAPITAL (II)	-	-	-		-	
Alienação de Bens, Direitos e Ativos	-	-	-		-	
Amortização de Empréstimos	-	-	-		-	
Outras Receitas de Capital	-	-	-		-	
TOTAL DAS RECEITAS PREVIDENCIÁRIAS (III) = (I + II)	-	-	355.958.802,48		182.147.755,69	
DESPESAS PREVIDENCIÁRIAS - RPPS	DOTAÇÃO INICIAL	DOTAÇÃO AUTORIZADA	DESPESAS EMPENHADAS		DESPESAS LIQUIDADAS	
			ATÉ O BIMESTRE		ATÉ O BIMESTRE	
			2019	2018	2019	2018
ADMINISTRAÇÃO (IV.A)	-	-	-	-	-	-
Despesas Correntes	-	-	-	-	-	-

Despesas de Capital	-	-	-	-	-	-
ENCARGOS ESPECIAIS (IV.B)	-	-	-	-	-	-
Despesas Correntes	-	-	-	-	-	-
Despesas de Capital	-	-	-	-	-	-
PREVIDÊNCIA (V)	-	-	-	-	-	-
BENEFÍCIOS - CIVIL	-	-	-	-	-	-
Aposentadorias	-	-	-	-	-	-
Pensões	-	-	-	-	-	-
Outros Benefícios Previdenciários	-	-	-	-	-	-
BENEFÍCIOS - MILITAR	-	-	-	-	-	-
Reformas	-	-	-	-	-	-
Pensões	-	-	-	-	-	-
Outros Benefícios Previdenciários	-	-	-	-	-	-
OUTRAS DESPESAS PREVIDENCIÁRIAS	-	-	-	-	-	-
Compensação Previdenciária do RPPS para o RGPS	-	-	-	-	-	-
Demais Despesas Previdenciárias	-	-	-	-	-	-
TOTAL DAS DESPESAS PREVIDENCIÁRIAS (VI) = (IV + V)	-	0,00	-	-	-	-
RESULTADO PREVIDENCIÁRIO (VII) = (III - VI)	-	0,00			355.958.802,48	182.147.755,69

RECURSOS RPPS ARRECADADOS EM EXERCÍCIOS ANTERIORES	PREVISÃO ORÇAMENTÁRIA
VALOR	

RESERVA ORÇAMENTÁRIA DO RPPS	PREVISÃO ORÇAMENTÁRIA
VALOR	

APORTES DE RECURSOS PARA O PLANO PREVIDENCIÁRIO DO RPPS	APORTES REALIZADOS
TOTAL DOS APORTES PARA O RPPS	-
Plano de Amortização - Contribuição Patronal Suplementar	-
Plano de Amortização - Aporte Periódico de Valores Predefinidos	-
Outros Aportes para o RPPS	-
Recursos para Cobertura de Déficit Financeiro	-

BENS E DIREITOS DO RPPS	PERÍODO DE REFERÊNCIA	
	2019	2018
	-	-
Caixa e Equivalentes de Caixa	308.662.133,17	73.168.330,85
Investimentos e Aplicações	3.276.356.590,55	3.661.281.279,04
Outros Bens e Direitos	1.732.702.611,13	1.201.043.817,00

FONTE: SIAC - Sistema Integrado de Administração Financeira e Contábil
 Coordenação de Informações Fiscais / Subsecretaria de Contabilidade / Secretaria de Estado de Economia do DF

Nota: Os dados previdenciários, são das Unidades Gestoras: **320202 (FUNDO SOLIDÁRIO GARANTIDOR - IPREV/DF)** e **320206 (NOVO IPREV/DF CAPITALIZADO)**. Até 2017 os dados eram da Unidade Gestora 320204 (IPREV - FUNDO CAPITALIZADO DE PREVIDÊNCIA DO DF). O Fundo Solidário Garantidor foi criado pela Lei Complementar Distrital nº 932/2017 como reserva garantidora tanto do Plano Financeiro como do Plano Previdenciário. Por não haver um demonstrativo específico para o Fundo Solidário Garantidor no MDF 9ª Edição da STN, suas receitas, despesas e bens e direitos estão sendo enquadrados no Plano Previdenciário.



DISTRITO FEDERAL
RELATÓRIO RESUMIDO DA EXECUÇÃO ORÇAMENTÁRIA
DEMONSTRATIVO DAS RECEITAS E DESPESAS PREVIDENCIÁRIAS DO REGIME PRÓPRIO DE PREVIDÊNCIA DOS SERVIDORES
PLANO FINANCEIRO
INSTITUTO DE PREVIDÊNCIA DOS SERVIDORES DO DF
ORÇAMENTO FISCAL E DA SEGURIDADE SOCIAL
ATÉ OUTUBRO DE 2019

RECEITAS PREVIDENCIÁRIAS - RPPS	PREVISÃO INICIAL	PREVISÃO ATUALIZADA	RECEITAS REALIZADAS			
			ATÉ O BIMESTRE		ATÉ O BIMESTRE	
			2019		2018	
I - RECEITAS CORRENTES (I)	4.063.121.619,00	4.312.521.619,00	3.244.101.530,92		3.025.881.004,28	
RECEITA DE CONTRIBUIÇÕES DOS SEGURADOS	1.215.545.840,00	1.215.545.840,00	1.046.431.013,93		1.020.883.779,42	
CIVIL	1.215.545.840,00	1.215.545.840,00	1.046.431.013,93		1.020.883.779,42	
Ativo	913.500.784,00	913.500.784,00	824.208.760,52		797.853.832,86	
Inativo	272.153.366,00	272.153.366,00	198.528.026,60		200.054.594,64	
Pensionista	29.891.690,00	29.891.690,00	23.694.226,81		22.975.351,92	
MILITAR	-	-	-		-	
Ativo	-	-	-		-	
Inativo	-	-	-		-	
Pensionista	-	-	-		-	
RECEITA DE CONTRIBUIÇÕES PATRONAIS	1.827.001.569,00	1.827.001.569,00	1.539.285.322,95		1.571.079.243,56	
CIVIL	1.827.001.569,00	1.827.001.569,00	1.539.285.322,95		1.571.079.243,56	
Ativo	1.827.001.569,00	1.827.001.569,00	1.539.285.322,95		1.571.079.243,56	
Inativo	-	-	-		-	
Pensionista	-	-	-		-	
MILITAR	-	-	-		-	
Ativo	-	-	-		-	
Inativo	-	-	-		-	
Pensionista	-	-	-		-	
RECEITA PATRIMONIAL	620.334.729,00	620.334.729,00	5.366.025,30		1.835.169,58	
Receitas Imobiliárias	-	-	-		-	
Receitas de Valores Mobiliários	620.334.729,00	620.334.729,00	5.366.025,30		1.835.169,58	
Outras Receitas Patrimoniais	-	-	-		-	
RECEITA DE SERVIÇOS	-	-	46.550.000,00		-	
OUTRAS RECEITAS CORRENTES	400.239.481,00	649.639.481,00	606.469.168,74		432.082.811,72	
Compensação Previdenciária do RPPS para o RGPS	400.000.000,00	649.400.000,00	606.469.168,74		431.990.791,73	
Demais Receitas Correntes	239.481,00	239.481,00	-		92.019,99	
RECEITAS DE CAPITAL (II)	-	-	-		-	
Alienação de Bens, Direitos e Ativos	-	-	-		-	
Amortização de Empréstimos	-	-	-		-	
Outras Receitas de Capital	-	-	-		-	
TOTAL DAS RECEITAS PREVIDENCIÁRIAS (III) = (I + II)	4.063.121.619,00	4.312.521.619,00	3.244.101.530,92		3.025.881.004,28	
DESPESAS PREVIDENCIÁRIAS - RPPS	DOTAÇÃO INICIAL	DOTAÇÃO AUTORIZADA	DESPESAS EMPENHADAS		DESPESAS LIQUIDADAS	
			ATÉ O BIMESTRE		ATÉ O BIMESTRE	
			2019	2018	2019	2018
ADMINISTRAÇÃO (IV.A)	-	-	-	-	-	-
Despesas Correntes	-	-	-	-	-	-

Despesas de Capital	-	-	-	-	-	-
ENCARGOS ESPECIAIS (IV.B)	48.090.000,00	47.890.000,00	33.257.976,15	35.008.866,93	33.257.976,15	34.198.988,76
Despesas Correntes	48.090.000,00	47.890.000,00	33.257.976,15	35.008.866,93	33.257.976,15	34.198.988,76
Despesas de Capital	-	-	-	-	-	-
PREVIDÊNCIA (V)	4.761.187.376,00	5.152.750.408,00	3.835.028.898,24	3.703.395.926,40	3.607.144.826,01	3.701.634.821,73
BENEFÍCIOS - CIVIL	4.437.955.802,00	4.832.868.949,00	3.790.812.598,57	3.662.411.813,39	3.565.890.573,28	3.662.391.426,24
Aposentadorias	3.291.500.263,00	3.779.982.505,60	3.077.216.415,98	2.943.780.188,55	2.883.675.147,65	2.943.775.968,45
Pensões	1.146.455.539,00	1.052.886.443,40	713.596.182,59	718.631.624,84	682.215.425,63	718.615.457,79
Outros Benefícios Previdenciários	-	-	-	-	-	-
BENEFÍCIOS - MILITAR	39.400.000,00	39.400.000,00	30.674.448,95	29.310.904,93	30.673.958,59	29.310.904,93
Reformas	30.000.000,00	32.000.000,00	26.563.111,21	25.383.717,22	26.562.620,85	25.383.717,22
Pensões	9.400.000,00	7.400.000,00	4.111.337,74	3.927.187,71	4.111.337,74	3.927.187,71
Outros Benefícios Previdenciários	-	-	-	-	-	-
OUTRAS DESPESAS PREVIDENCIÁRIAS	283.831.574,00	280.481.459,00	13.541.850,72	11.673.208,08	10.580.294,14	9.932.490,56
Compensação Previdenciária do RPPS para o RGPS	-	-	-	-	-	-
Demais Despesas Previdenciárias	283.831.574,00	280.481.459,00	13.541.850,72	11.673.208,08	10.580.294,14	9.932.490,56
TOTAL DAS DESPESAS PREVIDENCIÁRIAS (VI) = (IV + V)	4.809.277.376,00	5.200.640.408,00	3.868.286.874,39	3.738.404.793,33	3.640.402.802,16	3.735.833.810,49
RESULTADO PREVIDENCIÁRIO (VII) = (III - VI)	-746.155.757,00	-888.118.789,00			-396.301.271,24	-709.952.806,21

APORTES DE RECURSOS PARA O PLANO FINANCEIRO DO RPPS	APORTES REALIZADOS
TOTAL DOS APORTES PARA O RPPS	64.467.919,65
Recursos para Cobertura de Insuficiências Financeiras	64.467.919,65
Recursos para Formação de Reserva	-

FONTE: SIAC - Sistema Integrado de Administração Financeira e Contábil
 Coordenação de Informações Fiscais / Subsecretaria de Contabilidade / Secretaria de Estado de Economia do DF

Nota 1: Os dados previdenciários do Plano Financeiro são das Unidades Gestoras 320201 [INSTITUTO DE PREV. DOS SERVIDORES DO DF - IPREV/DF] e 320203 [FUNDO FINANCEIRO DE PREVIDÊNCIA DO DF], tendo em vista não haver demonstrativos específicos para o IPREV-DF e para o Fundo Financeiro de Previdência do DF no MDF 9ª Edição da STN.



DISTRITO FEDERAL
RELATÓRIO RESUMIDO DA EXECUÇÃO ORÇAMENTÁRIA
DEMONSTRATIVO DOS RESULTADOS PRIMÁRIO E NOMINAL
ORÇAMENTO FISCAL E DA SEGURIDADE SOCIAL
ATÉ OUTUBRO DE 2019

RREO - ANEXO 6 (LRF, art 53, inciso III)

ACIMA DA LINHA		
RECEITAS PRIMÁRIAS	PREVISÃO ATUALIZADA	Até o Bimestre/2019
		RECEITAS REALIZADAS (a)
RECEITAS CORRENTES (I)	23.513.930.830,05	18.722.457.719,04
Impostos, Taxas e Contribuições de Melhoria	17.308.234.927,00	13.704.226.904,39
ICMS	8.858.958.950,00	6.708.646.868,82
IPVA	1.115.291.371,00	1.240.130.602,61
ITCD	135.248.012,00	123.452.629,55
IPTU	1.105.413.200,00	900.076.466,11
ISS	1.803.328.554,00	1.612.737.389,21
ITBI	446.907.704,00	342.940.449,48
IRRF	3.398.451.583,00	2.425.650.012,10
Outros Impostos	10.351.385,00	18.618.509,95
Taxas	434.284.168,00	331.973.976,56
Contribuições	1.495.719.731,00	1.275.901.327,94
Receita Patrimonial	748.502.773,05	450.385.877,96
Aplicações Financeiras (II)	550.456.539,05	396.281.661,22
Outras Receitas Patrimoniais	198.046.234,00	54.104.216,74
Transferências Correntes	2.378.887.521,00	1.876.428.448,54
Cota-Parte do FPE	633.709.312,00	542.250.801,86
Cota-Parte do FPM	181.319.981,00	148.715.675,59
Cota-Parte do ITR	1.162.387,00	1.530.169,48
Transferências da LC 87/1996	15.854.478,00	-
Transferências da LC 61/1989	8.024.796,00	4.885.463,74
Transferências do FUNDEB	2.161.494.988,00	1.906.104.369,60
Outras Transferências Correntes	1.538.816.567,00	1.179.046.337,87
(-) Dedução para formação do FUNDEB	-2.161.494.988,00	-1.906.104.369,60
Demais Receitas Correntes	1.582.585.878,00	1.415.515.160,21
Outras Receitas Financeiras (III)	5.975.720,00	19.952.431,45
Receitas Correntes Restantes	1.576.610.158,00	1.395.562.728,76
RECEITAS PRIMÁRIAS CORRENTES (IV) = (I - II - III)	22.957.498.571,00	18.306.223.626,37
RECEITAS DE CAPITAL (V)	1.509.154.493,00	333.320.358,16
Operações de Crédito (VI)	838.408.451,00	256.294.341,10
Amortização de Empréstimos (VII)	19.110.690,00	25.181.664,75
Alienação de Bens	169.828.004,00	15.565.708,21
Receitas de Alienação de Investimentos Temporários (VIII)	-	-

Receitas de Alienação de Investimentos Permanentes (IX)	-	-
Outras Alienações de Bens	169.828.004,00	15.565.708,21
Transferências de Capital	392.645.456,00	24.591.590,06
Convênios	392.645.456,00	24.591.590,06
Outras Transferências de Capital	-	-
Outras Receitas de Capital	89.161.892,00	11.687.054,04
Outras Receitas de Capital Não Primárias (X)	-	-
Outras Receitas de Capital Primárias	89.161.892,00	11.687.054,04
RECEITAS PRIMÁRIAS DE CAPITAL (XI) = (V - VI - VII - VIII - IX - X)	651.635.352,00	51.844.352,31
RECEITA PRIMÁRIA TOTAL (XII) = (IV + XI)	23.609.133.923,00	18.358.067.978,68

DESPESAS PRIMÁRIAS	DOTAÇÃO ATUALIZADA	Até o Bimestre/2019					
		DESPESAS EMPENHADAS	DESPESAS LIQUIDADAS	DESPESAS PAGAS (a)	RESTOS A PAGAR PROCESSADOS PAGOS (b)	RESTOS A PAGAR NÃO PROCESSADOS	
						LIQUIDADOS	PAGOS (c)
DESPESAS CORRENTES (XIII)	23.065.326.810,77	18.080.671.666,95	16.347.702.552,34	15.952.271.315,43	1.102.654.807,06	687.524.317,77	687.233.175,46
Pessoal e Encargos Sociais	14.054.253.408,02	11.072.057.320,51	10.337.681.536,09	10.020.268.486,20	633.237.327,90	34.885.416,97	34.873.445,44
Juros e Encargos da Dívida (XIV)	275.908.247,00	254.715.298,11	235.380.096,14	235.380.096,14	-	-	-
Outras Despesas Correntes	8.735.165.155,75	6.753.899.048,33	5.774.640.920,11	5.696.622.733,09	469.417.479,16	652.638.900,80	652.359.730,02
DESPESAS PRIMÁRIAS CORRENTES (XV) = (XIII - XIV)	22.789.418.563,77	17.825.956.368,84	16.112.322.456,20	15.716.891.219,29	1.102.654.807,06	687.524.317,77	687.233.175,46
DESPESAS DE CAPITAL (XVI)	2.803.622.065,35	1.196.189.409,49	726.876.162,56	720.142.944,00	54.013.604,42	68.877.286,65	64.085.742,97
Investimentos	2.324.208.475,35	814.704.316,92	398.234.208,78	391.500.990,22	53.174.434,83	68.850.547,72	64.059.004,04
Inversões Financeiras	116.119.114,00	79.062.276,32	75.771.141,64	75.771.141,64	839.169,59	-	-
Concessão de Empréstimos e Financiamentos (XVII)	62.331.164,00	47.138.160,68	44.008.605,21	44.008.605,21	839.169,59	-	-
Aquisição de Título de Capital já Integralizado (XVIII)	-	-	-	-	-	-	-
Aquisição de Título de Crédito (XIX)	-	-	-	-	-	-	-
Demais Inversões Financeiras	53.787.950,00	31.924.115,64	31.762.536,43	31.762.536,43	-	-	-
Amortização da Dívida (XX)	363.294.476,00	302.422.816,25	252.870.812,14	252.870.812,14	-	26.738,93	26.738,93
DESPESAS PRIMÁRIAS DE CAPITAL (XXI) = (XVI - XVII - XVIII - XIX - XX)	2.377.996.425,35	846.628.432,56	429.996.745,21	423.263.526,65	53.174.434,83	68.850.547,72	64.059.004,04
RESERVA DE CONTINGÊNCIA (XXII)	258.041.469,00						
DESPESA PRIMÁRIA TOTAL (XXIII) = (XV + XXI + XXII)	25.425.456.458,12	18.672.584.801,40	16.542.319.201,41	16.140.154.745,94	1.155.829.241,89	756.374.865,49	751.292.179,50

RESULTADO PRIMÁRIO - Acima da Linha (XXIV) = [XIIa - (XXIIIa + XXIIIb + XXIIIc)] **310.791.811,35**

META FISCAL PARA O RESULTADO PRIMÁRIO	VALOR CORRENTE
Meta fixada no Anexo de Metas Fiscais da LDO para o exercício de 2019	-799.087.824,00

JUROS NOMINAIS	Até o Bimestre/2019	
	VALOR	
Juros, Encargos e Variações Monetárias Ativos (XXV)	348.851.067,07	
Juros, Encargos e Variações Monetárias Passivos (XXVI)	374.281.295,45	
RESULTADO NOMINAL - Acima da Linha (XXVII) = XXIV + (XXV - XXVI)	285.361.582,97	

META FISCAL PARA O RESULTADO NOMINAL			VALOR CORRENTE		
Meta fixada no Anexo de Metas Fiscais da LDO para o exercício de 2019			-494.659.986,00		
ABAIXO DA LINHA					
CÁLCULO DO RESULTADO NOMINAL	SALDO				
	Em 31/Dez/2018 (a)	Até o Bimestre 2019 (b)			
DÍVIDA CONSOLIDADA (XXVIII)	8.599.791.923,09			9.566.191.360,77	
DEDUÇÕES (XXIX)	952.280.533,44			2.300.732.552,22	
Disponibilidade de Caixa	295.622.488,92			1.784.802.853,85	
Disponibilidade de Caixa Bruta	1.749.888.120,38			1.926.944.907,07	
(-) Restos a Pagar Processados (XXX)	1.454.265.631,46			142.142.053,22	
Demais Haveres Financeiros	656.658.044,52			515.929.698,37	
DÍVIDA CONSOLIDADA LÍQUIDA (XXXI) = (XXVIII - XXIX)	7.647.511.389,65			7.265.458.808,55	
RESULTADO NOMINAL - Abaixo da Linha (XXXII) = (XXXIa - XXXIb)				382.052.581,10	
AJUSTE METODOLÓGICO		Até o Bimestre/2019			
VARIAÇÃO SALDO RPP = (XXXIII) = (XXXa - XXXb)				1.312.123.578,24	
RECEITA DE ALIENAÇÃO DE INVESTIMENTOS PERMANENTES (IX)				-	
PASSIVOS RECONHECIDOS NA DC (XXXIV)				-	
VARIAÇÃO CAMBIAL (XXXV)				165.704.753,39	
PAGAMENTO DE PRECATÓRIOS INTEGRANTES DA DC (XXXVI)				-	
OUTROS AJUSTES (XXXVII)				1.049.727.826,72	
RESULTADO NOMINAL AJUSTADO - Abaixo da Linha (XXXVIII) = (XXXII - XXXIII - IX + XXXIV + XXXV - XXXVI + XXXVII)				285.361.582,97	
RESULTADO PRIMÁRIO - Abaixo da Linha (XXXVII) = XXXVI - (XXV - XXVI)				310.791.811,35	
INFORMAÇÕES ADICIONAIS		PREVISÃO ORÇAMENTÁRIA			
SALDO DE EXERCÍCIOS ANTERIORES				1.136.017.558,19	
Recursos Arrecadados em Exercícios Anteriores - RPPS				247.376.187,00	
Superávit Financeiro Utilizado para Abertura e Reabertura de Créditos Adicionais				888.641.371,19	
RESERVA ORÇAMENTÁRIA DO RPPS				-	
PARCERIAS PÚBLICO-PRIVADAS (PPP)	PREVISÃO ATUALIZADA	DESPESAS EXECUTADAS			
		EM 2019		EM 2018	
		LIQUIDADAS ATÉ O BIMESTRE	INSCRITAS EM RESTOS A PAGAR NÃO PROCESSADOS	LIQUIDADAS ATÉ O BIMESTRE	INSCRITAS EM RESTOS A PAGAR NÃO PROCESSADOS
Receitas Primárias Advindas de PPP (A)	-	-	-	-	-
Despesas Primárias Geradas por PPP (B)	1.053.220,00	-	-	1.568.208,36	-
Impacto do Saldo das PPP (C) = (A-B)	-1.053.220,00	-	-	-1.568.208,36	-

FONTE: SIAC - Sistema Integrado de Administração Financeira e Contábil

Coordenação de Informações Fiscais / Subsecretaria de Contabilidade / Secretaria de Estado de Economia do DF



DISTRITO FEDERAL
RELATÓRIO RESUMIDO DA EXECUÇÃO ORÇAMENTÁRIA
DEMONSTRATIVO DOS RESTOS A PAGAR POR PODER E ÓRGÃO
ORÇAMENTO FISCAL E DA SEGURIDADE SOCIAL
ATÉ OUTUBRO DE 2019

PODER / ÓRGÃO	RESTOS A PAGAR PROCESSADOS					RESTOS A PAGAR NÃO PROCESSADOS						SALDO TOTAL (a + b)
	INSCRITOS		PAGOS	CANCELADOS	SALDO (a)	INSCRITOS		LIQUIDADOS	PAGOS	CANCELADOS	SALDO (b)	
	Em exercícios Anteriores	Em 31 de dezembro de 2018				Em exercícios Anteriores	Em 31 de dezembro de 2018					
RESTOS A PAGAR (EXCETO INTRA-ORÇAMENTÁRIOS) (I)	94.021.788,30	1.211.123.057,13	1.156.668.411,48	6.978.121,97	141.498.311,98	-	1.069.080.647,66	756.401.604,42	751.318.918,43	229.170.272,32	88.591.456,91	230.089.768,89
PODER EXECUTIVO	93.875.123,75	1.197.682.414,79	1.143.226.800,60	6.978.017,00	141.352.720,94	-	1.017.850.372,72	717.837.493,88	712.765.364,56	217.967.545,25	87.117.462,91	228.470.183,85
PODER LEGISLATIVO	146.400,44	973.738,19	974.547,59	-	145.591,04	-	49.845.172,28	37.653.734,08	37.643.177,41	10.728.000,87	1.473.994,00	1.619.585,04
Câmara Legislativa	146.400,44	973.738,19	974.547,59	-	145.591,04	-	42.607.975,69	31.694.897,58	31.692.435,03	10.728.000,87	187.539,79	333.130,83
Tribunal de Contas do DF	-	-	-	-	-	-	7.237.196,59	5.958.836,50	5.950.742,38	-	1.286.454,21	1.286.454,21
DEFENSORIA PÚBLICA	264,11	12.466.904,15	12.467.063,29	104,97	-0,00	-	1.385.102,66	910.376,46	910.376,46	474.726,20	-	-0,00
RESTOS A PAGAR (INTRA-ORÇAMENTÁRIOS) (II)	813.894,28	148.306.891,75	148.471.748,34	5.296,45	643.741,24	-	11.525.480,46	4.212.273,62	4.169.812,77	4.184.708,70	3.170.958,99	3.814.700,23
TOTAL (III) = (I + II)	94.835.682,58	1.359.429.948,88	1.305.140.159,82	6.983.418,42	142.142.053,22	-	1.080.606.128,12	760.613.878,04	755.488.731,20	233.354.981,02	91.762.415,90	233.904.469,12

PODER / ÓRGÃO	RESTOS A PAGAR PROCESSADOS					RESTOS A PAGAR NÃO PROCESSADOS						SALDO TOTAL (a + b)
	INSCRITOS		PAGOS	CANCELADOS	SALDO (a)	INSCRITOS		LIQUIDADOS	PAGOS	CANCELADOS	SALDO (b)	
	Em exercícios Anteriores	Em 31 de dezembro de 2018				Em exercícios Anteriores	Em 31 de dezembro de 2018					
RESTOS A PAGAR (INTRA-ORÇAMENTÁRIOS)	813.894,28	148.306.891,75	148.471.748,34	5.296,45	643.741,24	-	11.525.480,46	4.212.273,62	4.169.812,77	4.184.708,70	3.170.958,99	3.814.700,23
PODER EXECUTIVO	813.894,28	146.247.222,12	146.412.078,71	5.296,45	643.741,24	-	7.226.586,68	4.175.673,13	4.133.212,28	1.856.205,07	1.237.169,33	1.880.910,57
PODER LEGISLATIVO	-	-	-	-	-	-	4.258.066,23	-	-	2.324.276,57	1.933.789,66	1.933.789,66
Câmara Legislativa	-	-	-	-	-	-	2.324.276,57	-	-	2.324.276,57	-	-
Tribunal de Contas do DF	-	-	-	-	-	-	1.933.789,66	-	-	-	1.933.789,66	1.933.789,66
DEFENSORIA PÚBLICA	-	2.059.669,63	2.059.669,63	-	-	-	40.827,55	36.600,49	36.600,49	4.227,06	-	-

FONTE: SIAC - Sistema Integrado de Administração Financeira e Contábil

Coordenação de Informações Fiscais / Subsecretaria de Contabilidade / Secretaria de Estado de Economia do DF



DISTRITO FEDERAL
RELATÓRIO RESUMIDO DA EXECUÇÃO ORÇAMENTÁRIA
APURAÇÃO DO LIMITE MÍNIMO DE APLICAÇÃO EM : MDE e FUNDEB
ORÇAMENTO FISCAL E DA SEGURIDADE SOCIAL
ATÉ OUTUBRO DE 2019

R\$ 1.00

RECEITAS DO ENSINO

RECEITAS		Previsão Anual Inicial	Previsão Anual Atualizada (a)	Receitas Realizadas	
				Até o Bimestre (b)	% c=(b/a) x 100
A	Receita de Impostos	16.873.950.759,00	16.873.950.759,00	13.372.252.927,83	79,25
A.1	ICMS	8.858.958.950,00	8.858.958.950,00	6.708.646.868,82	75,73
A.1.1	Principal	8.695.065.502,00	8.695.065.502,00	6.591.089.872,70	75,80
A.1.2	Dívida Ativa	99.026.426,00	99.026.426,00	78.996.287,63	79,77
A.1.3	Multas e Juros de Mora	33.529.060,00	33.529.060,00	22.434.612,22	66,91
A.1.4	Multas e Juros de Mora da Dívida Ativa	31.337.962,00	31.337.962,00	16.126.096,27	51,46
A.1.5	(-) Restituições	-	-	-	-
A.2	ITCD	135.248.012,00	135.248.012,00	123.452.629,55	91,28
A.2.1	Principal	110.302.610,00	110.302.610,00	111.846.415,98	101,40
A.2.2	Dívida Ativa	4.669.459,00	4.669.459,00	4.014.643,16	85,98
A.2.3	Multas e Juros de Mora	18.475.792,00	18.475.792,00	6.297.011,88	34,08
A.2.4	Multas e Juros de Mora da Dívida Ativa	1.800.151,00	1.800.151,00	1.294.558,53	71,91
A.2.5	(-) Restituições	-	-	-	-
A.3	IPVA	1.115.291.371,00	1.115.291.371,00	1.240.130.602,61	111,19
A.3.1	Principal	976.221.832,00	976.221.832,00	1.121.720.495,59	114,90
A.3.2	Dívida Ativa	85.651.407,00	85.651.407,00	61.861.914,02	72,23
A.3.3	Multas e Juros de Mora	28.572.053,00	28.572.053,00	37.778.437,52	132,22
A.3.4	Multas e Juros de Mora da Dívida Ativa	24.846.079,00	24.846.079,00	18.769.755,48	75,54
A.3.5	(-) Restituições	-	-	-	-
A.4	IRRF	3.398.451.583,00	3.398.451.583,00	2.425.650.012,10	71,38
A.5	IPTU	1.105.413.200,00	1.105.413.200,00	900.076.466,11	81,42
A.5.1	Principal	979.445.648,00	979.445.648,00	764.646.775,66	78,07
A.5.2	Dívida Ativa	89.422.695,00	89.422.695,00	100.548.396,42	112,44
A.5.3	Multas e Juros de Mora	11.677.149,00	11.677.149,00	9.456.679,13	80,98
A.5.4	Multas e Juros de Mora da Dívida Ativa	24.867.708,00	24.867.708,00	25.424.614,90	102,24
A.5.5	(-) Restituições	-	-	-	-
A.6	ITBI	446.907.704,00	446.907.704,00	342.940.449,48	76,74
A.6.1	Principal	446.114.856,00	446.114.856,00	342.268.291,51	76,72
A.6.2	Dívida Ativa	261.386,00	261.386,00	176.592,67	67,56
A.6.3	Multas e Juros de Mora	409.665,00	409.665,00	443.442,08	108,25
A.6.4	Multas e Juros de Mora da Dívida Ativa	121.797,00	121.797,00	52.123,22	42,80
A.6.5	(-) Restituições	-	-	-	-
A.7	ISS	1.803.328.554,00	1.803.328.554,00	1.612.737.389,21	89,43
A.7.1	Principal	1.739.006.289,00	1.739.006.289,00	1.562.151.545,44	89,83
A.7.2	Dívida Ativa	41.470.903,00	41.470.903,00	31.704.359,98	76,45
A.7.3	Multas e Juros de Mora	13.104.933,00	13.104.933,00	11.410.902,24	87,07

A.7.4	Multas e Juros de Mora da Dívida Ativa	9.746.429,00	9.746.429,00	7.470.581,55	76,65
A.7.5	(-) Restituições	-	-	-	-
A.8	Simplex Candango	-	-	-	-
A.8.1	Principal	-	-	-	-
A.8.2	Dívida Ativa	-	-	-	-
A.8.3	Multas e Juros de Mora	-	-	-	-
A.8.4	Multas e Juros de Mora da Dívida Ativa	-	-	-	-
A.8.5	(-) Restituições	-	-	-	-
A.9	Outros Impostos	10.351.385,00	10.351.385,00	18.618.509,95	179,86
A.9.1	Principal	-	-	-	-
A.9.2	Dívida Ativa	9.086.843,00	9.086.843,00	17.737.597,51	195,20
A.9.3	Multas e Juros de Mora	279.820,00	279.820,00	314.378,14	112,35
A.9.4	Multas e Juros de Mora da Dívida Ativa	984.722,00	984.722,00	566.534,30	57,53
A.9.5	(-) Restituições	-	-	-	-
B	Receita de Transferências Constitucionais e Legais	840.070.954,00	840.070.954,00	697.382.110,67	83,01
B.1	Cota-Parte do FPE	633.709.312,00	633.709.312,00	542.250.801,86	85,57
B.2	Cota-Parte do FPM	181.319.981,00	181.319.981,00	148.715.675,59	82,02
B.3	Cota-Parte ITR	1.162.387,00	1.162.387,00	1.530.169,48	131,64
B.4	Cota-Parte IPI - Exportação	8.024.796,00	8.024.796,00	4.885.463,74	60,88
B.5	Lei nº 87/1996 - Desoneração do ICMS	15.854.478,00	15.854.478,00	-	-
C	TOTAL DAS RECEITAS COMPATÍVEIS em MDE (A + B)	17.714.021.713,00	17.714.021.713,00	14.069.635.038,50	79,43
D	LIMITE MÍNIMO DE APLICAÇÃO EM MDE (25% DE C)	4.428.505.428,25	4.428.505.428,25	3.517.408.759,63	79,43
E	LIMITE MÍNIMO DE APLICAÇÃO NO FUNDEB	2.190.818.098,40	2.190.818.098,40	1.755.504.469,73	80,13
E.1	ICMS (20% de A.1)	1.771.791.790,00	1.771.791.790,00	1.341.729.373,76	75,73
E.2	ITCD (20% de A.2)	27.049.602,40	27.049.602,40	24.690.525,91	91,28
E.3	IPVA (20% de A.3)	223.058.274,20	223.058.274,20	248.026.120,52	111,19
E.4	Cota-Parte FPE (20% de B.1)	126.741.862,40	126.741.862,40	108.450.160,37	85,57
E.5	Cota-Parte FPM (20% de B.2)	36.263.996,20	36.263.996,20	29.743.135,12	82,02
E.6	Cota-Parte ITR (20% de B.3)	232.477,40	232.477,40	306.033,90	131,64
E.7	Cota-Parte IPI-Exportação (20% de B.4)	1.604.959,20	1.604.959,20	977.092,75	60,88
E.8	Lei nº 87/1996 - Desoneração do ICMS (20% de B.5)	3.170.895,60	3.170.895,60	-	-
E.9	Aplicação Financeira dos Recursos do Fundeb	904.241,00	904.241,00	1.582.027,40	174,96
E.10	Complementação da União ao Fundeb	-	-	-	-
F	LIMITE MÍNIMO DE APLICAÇÃO NO PAGTO. DE PROFISSIONAIS DO MAGISTÉRIO DA EDUCAÇÃO BÁSICA (60% de E)	1.314.490.859,04	1.314.490.859,04	1.053.302.681,84	80,13

DESPESAS DO ENSINO

DESPESAS	Dotação Inicial	Dotação Atualizada (d)	Despesas Empenhadas		Despesas Liquidadas		
			Até o Bimestre (e)	% (f) = (e/d)x100	Até o Bimestre (g)	% (h) = (g/d)x100	
G	Despesa Bruta em MDE (informações SIAC)	5.026.295.249,00	4.819.357.451,00	4.054.816.549,69	84,14	3.687.736.693,13	76,52
G.1	Função Educação	4.977.525.419,00	4.770.433.629,00	4.039.027.962,41	84,67	3.675.539.320,41	77,05
G.2	Função Encargos Especiais	48.769.830,00	48.923.822,00	15.788.587,28	32,27	12.197.372,72	24,93
H	Deduções	392.823.707,00	406.873.421,90	360.196.989,76	88,53	339.870.518,46	83,53
H.1	Pesquisas	-	-	-	-	-	-
H.2	Subvenções	-	-	-	-	-	-

H.3	Formações dos Quadros Especiais	-	-	-	-	-	-
H.4	Assistência Social	365.381.508,00	363.431.222,90	329.515.293,48	90,67	311.313.805,97	85,66
H.4.1	<i>Programas Suplementares de Alimentação</i>	29.534.726,00	45.534.726,00	38.136.632,87	83,75	30.221.349,59	66,37
H.4.2	<i>Assistência Médica-Odontológica, Farmacêutica e Psicológica</i>	82.200,00	58.084,00	-	-	-	-
H.4.3	<i>Benefícios Assistenciais a Servidores</i>	329.954.697,00	296.383.632,00	271.575.167,27	91,63	261.501.985,22	88,23
H.4.3.1	Outros Benefícios Assistenciais (Aux. Funeral, Natalidade e Creche)	713.224,00	1.358.286,14	1.358.286,14	100,00	1.352.681,61	99,59
H.4.3.2	Auxílio-Alimentação	110.530.399,00	172.612.583,94	157.241.902,94	91,10	150.882.360,63	87,41
H.4.3.3	Auxílio-Transporte e Vale-Transporte	15.819.544,00	12.546.715,12	12.546.287,36	100,00	12.085.075,15	96,32
H.4.3.4	Auxílio Financeiro	202.891.530,00	109.866.046,80	100.428.690,83	91,41	97.181.867,83	88,45
H.4.4	<i>Outros Formas de Assistência Social</i>	5.809.885,00	21.454.780,90	19.803.493,34	92,30	19.590.471,16	91,31
H.4.4.1	Bolsa Escola - Apoio a Aprendizagem	-	-	-	-	-	-
H.4.4.2	Auxílios Financeiros, inclusive os contidos na Decisão n. 2859/2018	4.466.565,00	20.111.460,90	18.460.173,34	91,79	18.460.173,34	91,79
H.4.4.3	Bolsa-Auxílio Enfermagem	-	-	-	-	-	-
H.4.4.4	Fortalecimento das Ações de Apoio ao Interno e sua Família	1.343.320,00	1.343.320,00	1.343.320,00	100,00	1.130.297,82	84,14
H.5	Obras de Infra-Estrutura	-	-	-	-	-	-
H.6	Pessoal em Atividade Alheia à MDE (inclusive cedidos e em exercício de mandato eletivo)	27.442.199,00	43.442.199,00	30.681.696,28	70,63	28.556.712,49	65,73
H.7	Na Área de Esportes e Lazer	-	-	-	-	-	-
I	DEPESAS REALIZADA EM MDE (G – H)	4.633.471.542,00	4.412.484.029,10	3.694.619.559,93	83,73	3.347.866.174,67	75,87
J	DESPESAS REALIZADAS COM RECURSOS DO FUNDEB *	2.193.143.378,00	2.196.458.251,00	2.022.587.936,15	92,08	1.893.864.328,24	86,22
J.1	Educação Infantil	241.427.930,00	241.427.930,00	156.963.474,28	65,01	126.099.527,60	52,23
J.2	Ensino Fundamental	1.377.955.060,00	1.381.269.933,00	1.352.591.535,78	97,92	1.329.530.249,28	96,25
J.3	Ensino Médio	393.597.523,00	393.597.523,00	377.356.459,90	95,87	325.890.648,57	82,80
J.4	Educação de Jovens e Adultos	57.148.435,00	57.148.435,00	42.288.160,73	74,00	36.115.446,02	63,20
J.5	Educação Especial integrada ao Ensino Básico	108.000.859,00	108.000.859,00	83.723.120,91	77,52	68.249.780,39	63,19
J.6	Ensino Profissional	15.013.571,00	15.013.571,00	9.665.184,55	64,38	7.978.676,38	53,14
J.7	Outras – exceto ensino superior (especificar)	-	-	-	-	-	-
J.8	PAGAMENTO DE PROFISSIONAIS DO MAGISTÉRIO DA EDUCAÇÃO BÁSICA	2.082.069.820,00	2.082.069.820,00	1.912.252.771,87	91,84	1.802.244.052,02	86,56

COMPARAÇÃO ENTRE AS APLICAÇÕES E OS LIMITES ESTABELECIDOS :

	RELAÇÃO	LIMITE MÍNIMO LEGAL	APURAÇÃO
MDE	I/C	25%	23,79%
FUNDEB	E	R\$ 1.755.504.469,73	R\$ 1.893.864.328,24
PAGAMENTO DE PROFISSIONAIS DO MAGISTÉRIO DA EDUCAÇÃO BÁSICA	J.8/E	60%	102,66%

FONTE: SIAC - Sistema Integrado de Administração Financeira e Contábil

Coordenação de Informações Fiscais / Subsecretaria de Contabilidade / Secretaria de Estado de Economia do DF

Nota 1: Decisão n. 2859/2018 do TCDF: as despesas com programas de governo destinados à assistência social, no âmbito do Programa Material Escolar, instituído pela Lei Distrital n. 5.490, de 16/06/2015, devem ser excluídas da apuração dos limites de MDE e do FUNDEB.

Nota 2: Decisão n. 2859/2018 do TCDF: passou a considerar que os gastos com ensino superior podem ser computados como aplicações em manutenção e desenvolvimento do ensino - MDE.

* J = valores líquidos, já abatidas as deduções de que trata o item H.



DISTRITO FEDERAL
RELATÓRIO RESUMIDO DA EXECUÇÃO ORÇAMENTÁRIA
DEMONSTRATIVO DAS RECEITAS DE OPERAÇÕES DE CRÉDITO E DESPESAS DE CAPITAL
ORÇAMENTO FISCAL E DA SEGURIDADE SOCIAL
ATÉ OUTUBRO DE 2019

RECEITAS	PREVISÃO ATUALIZADA (a)	RECEITAS REALIZADAS (b)		SALDO NÃO REALIZADO (c) = (a-b)
Receitas de Operação de Crédito (I)	838.408.451,00	256.294.341,10		582.114.109,90
DESPESAS	DOTAÇÃO ATUALIZADA (d)	DESPESAS EMPENHADAS (e)	DESPESAS LIQUIDADAS	SALDO NÃO EXECUTADO (f) = (d-e)
Despesas de Capital	2.872.699.852,35	1.196.189.409,49	726.876.162,56	2.145.823.689,79
(-) Incentivo a Contribuinte - LRF, art. 32, inciso I, § 3º	62.331.164,00	47.138.160,68	44.008.605,21	18.322.558,79
(-) Incentivo a Inst. Financeira - LRF, art. 32, inciso II, § 3º	-	-	-	-
DESPESAS DE CAPITAL LÍQUIDA (II)	2.810.368.688,35	1.149.051.248,81	682.867.557,35	2.127.501.131,00
RESULTADO PARA APURAÇÃO DA REGRA DE OURO (III) = (I - II)	-1.971.960.237,35		-426.573.216,25	-1.545.387.021,10

FONTE: SIAC - Sistema Integrado de Administração Financeira e Contábil

Coordenação de Informações Fiscais / Subsecretaria de Contabilidade / Secretaria de Estado de Economia do DF



DISTRITO FEDERAL
RELATÓRIO RESUMIDO DA EXECUÇÃO ORÇAMENTÁRIA
DEMONSTRATIVO DA RECEITA DE ALIENAÇÃO DE ATIVOS E APLICAÇÃO DOS RECURSOS
ORÇAMENTO FISCAL E DA SEGURIDADE SOCIAL
ATÉ OUTUBRO DE 2019

RECEITAS				PREVISÃO ATUALIZADA (a)	RECEITAS REALIZADAS (b)				SALDO A REALIZAR (c) = (a-b)
RECEITAS DE CAPITAL									
ALIENAÇÃO DE ATIVOS (I) :				169.828.004,00	15.565.708,21				154.262.295,79
Alienação de bens móveis				4.740.879,00	3.620.687,00				1.120.192,00
Fonte 117				3.605.596,00	2.497.947,00				1.107.649,00
Fonte 217				1.135.283,00	1.122.740,00				12.543,00
Alienação de bens imóveis				165.087.125,00	11.945.021,21				153.142.103,79
Fonte 107				165.087.125,00	11.945.021,21				153.142.103,79
DESPESAS				DOTAÇÃO ATUALIZADA (d)	DESPESAS EMPENHADAS (e)	DESPESAS LIQUIDADAS	DESPESAS PAGAS (f)	PAGAMENTO DE RESTOS A PAGAR (g)	SALDO A PAGAR (h) = (d-e)
APLICAÇÃO DOS RECURSOS PROVENIENTES DE ALIENAÇÃO DE ATIVOS (II) :				177.232.418,00	32.374.490,19	11.190.781,39	11.190.781,39	433.402,37	144.857.927,81
FONTE	UNIDADE GESTORA			NATUREZA					
Fonte 107	130101	SECR. DE ESTADO DE ECONOMIA DO DISTRITO FEDERAL	469071	PRINCIPAL DA DÍVIDA CONTRATUAL RESGATADO	20.000.000,00	20.000.000,00	11.190.781,39	11.190.781,39	-
	130103	SEÇÃO DE ORÇAMENTO DA SECR. EST. ECONOMIA DO DF	469071	PRINCIPAL DA DÍVIDA CONTRATUAL RESGATADO	30.000.000,00	-	-	-	30.000.000,00
	150201	FUNDAÇÃO DE APOIO A PESQUISA DO DF - FAP	449020	AUXÍLIO FINANCEIRO A PESQUISADORES	25.000.000,00	-	-	-	25.000.000,00
	150201	FUNDAÇÃO DE APOIO A PESQUISA DO DF - FAP	449051	OBRAS E INSTALAÇÕES	10.000.000,00	-	-	-	10.000.000,00
	150201	FUNDAÇÃO DE APOIO A PESQUISA DO DF - FAP	449052	EQUIPAMENTOS E MATERIAL PERMANENTE	15.000.000,00	-	-	-	15.000.000,00
	280209	COMPANHIA DE DESENV. DA HABITAÇÃO DO DF - CODHAB	449051	OBRAS E INSTALAÇÕES	4.629.295,27	4.629.295,27	-	-	-
	280905	FUNDO DISTRITAL DE HAB. DE INTERESSE SOCIAL	449039	OUTROS SERVIÇOS DE TERCEIROS - PESSOA JURÍDICA	3.087.125,00	-	-	-	3.087.125,00
	280905	FUNDO DISTRITAL DE HAB. DE INTERESSE SOCIAL	449051	OBRAS E INSTALAÇÕES	57.370.704,73	-	-	-	57.370.704,73
TOTAL DA FONTE 107				165.087.125,00	24.629.295,27	11.190.781,39	11.190.781,39	-	140.457.829,73
Fonte 117	130103	SEÇÃO DE ORÇAMENTO DA SECR. EST. ECONOMIA DO DF	449039	OUTROS SERVIÇOS DE TERCEIROS - PESSOA JURÍDICA	125.000,00	-	-	-	125.000,00
	130103	SEÇÃO DE ORÇAMENTO DA SECR. EST. ECONOMIA DO DF	449051	OBRAS E INSTALAÇÕES	50.000,00	-	-	-	50.000,00
	130103	SEÇÃO DE ORÇAMENTO DA SECR. EST. ECONOMIA DO DF	449052	EQUIPAMENTOS E MATERIAL PERMANENTE	530.596,00	-	-	-	530.596,00
	220904	FUNDO DE MOD., MANUTENÇÃO E REEQ. DA PMDF - FUNPM	449052	EQUIPAMENTOS E MATERIAL PERMANENTE	2.400.000,00	2.340.000,00	-	-	60.000,00
	220906	FUNDO DE MOD., MANUT. E REEQ. DA PCDF - FUNPCDF	449052	EQUIPAMENTOS E MATERIAL PERMANENTE	500.000,00	-	-	-	500.000,00
TOTAL DA FONTE 117				3.605.596,00	2.340.000,00	-	-	-	1.265.596,00
Fonte 217	200201	SOCIED. DE TRANSP. COLETIVOS DE BRASÍLIA - TCB	449052	EQUIPAMENTOS E MATERIAL PERMANENTE	1.900,00	-	-	-	1.900,00
	200202	DEPTO DE ESTRADAS E RODAGEM DO DF - DER/DF	449052	EQUIPAMENTOS E MATERIAL PERMANENTE	1.122.740,00	-	-	-	1.122.740,00
	210203	EMPRESA DE ASSIST. TÉCN. E EXT. RURAL DO DF-EMATER	449039	OUTROS SERVIÇOS DE TERCEIROS - PESSOA JURÍDICA	10.643,00	-	-	-	10.643,00
	190201	COMPANHIA URB. DA NOVA CAPITAL DO BRASIL-NOVACAP	449052	EQUIPAMENTOS E MATERIAL PERMANENTE	-	-	-	152.009,00	-
TOTAL DA FONTE 217				1.135.283,00	-	-	-	152.009,00	1.135.283,00
Fonte 317	220904	FUNDO DE MOD., MANUTENÇÃO E REEQ. DA PMDF - FUNPM	449052	EQUIPAMENTOS E MATERIAL PERMANENTE	3.361.071,00	3.250.000,00	-	-	111.071,00
	220905	FUNDO DE MOD., MANUT. E REEQ. DO CBMDF - FUNCBM	449052	EQUIPAMENTOS E MATERIAL PERMANENTE	2.159.124,00	2.155.194,92	-	-	3.929,08
	220906	FUNDO DE MOD., MANUT. E REEQ. DA PCDF - FUNPCDF	339030	MATERIAL DE CONSUMO	1.884.219,00	-	-	-	1.884.219,00
TOTAL DA FONTE 317				7.404.414,00	5.405.194,92	-	-	281.393,37	1.999.219,08
SALDO FINANCEIRO A APLICAR				EXERCÍCIO 2018 (i)	EXERCÍCIO 2019 (j) = (Ib)-(IIF+IIg)				SALDO ATUAL (k) = (IIIi+IIIj)
VALOR (III)				20.495.527,98	3.941.524,45				24.437.052,43

FONTE: SIAC - Sistema Integrado de Administração Financeira e Contábil

Coordenação de Informações Fiscais / Subsecretaria de Contabilidade / Secretaria de Estado de Economia do DF



DISTRITO FEDERAL
RELATÓRIO RESUMIDO DA EXECUÇÃO ORÇAMENTÁRIA
APLICAÇÕES EM AÇÕES E SERVIÇOS PÚBLICOS DE SAÚDE
VERIFICAÇÃO DO CUMPRIMENTO DA EMENDA CONSTITUCIONAL 29/2000
ORÇAMENTO FISCAL E DA SEGURIDADE SOCIAL
ATÉ OUTUBRO DE 2019

RECEITAS		PREVISÃO INICIAL	PREVISÃO ATUALIZADA (a)	RECEITAS REALIZADAS	
				Até o Bimestre (b)	% (b/a) x 100
I Receita : Base de cálculo Estadual - B.E		11.387.183.260,50	11.387.183.260,50	8.746.567.994,24	76,81
A1	75% do ICMS	6.521.299.126,50	6.521.299.126,50	4.943.317.404,53	75,80
A2	75% da Dívida Ativa - ICMS	74.269.819,50	74.269.819,50	59.247.215,72	79,77
A3	75% de Multas/Juros/Correção Monetária -ICMS	25.146.795,00	25.146.795,00	16.825.959,17	66,91
A4	75% de Multas/Juros/Correção Monetária - Div. Ativa do ICMS	23.503.471,50	23.503.471,50	12.094.572,20	51,46
A5	SIMPLES	-	-	-	-
A6	Dívida Ativa - Simples	-	-	-	-
A7	Multas/Juros/Correção Monetária - SIMPLES	-	-	-	-
A8	Multas/Juros/Correção Monetária - Div. Ativa do SIMPLES	-	-	-	-
A9	50% do IPVA	488.110.916,00	488.110.916,00	560.860.247,80	114,90
A10	50% da Dívida Ativa - IPVA	42.825.703,50	42.825.703,50	30.930.957,01	72,23
A11	50% de Multas/Juros/Correção Monetária -IPVA	14.286.026,50	14.286.026,50	18.889.218,76	132,22
A12	50% de Multas/Juros/Correção Monetária -Div. Ativa do IPVA	12.423.039,50	12.423.039,50	9.384.877,74	75,54
A13	ITCD	110.302.610,00	110.302.610,00	111.846.415,98	101,40
A14	Dívida Ativa - ITCD	4.669.459,00	4.669.459,00	4.014.643,16	85,98
A15	Multas/Juros/Correção Monetária -ITCD	18.475.792,00	18.475.792,00	6.297.011,88	34,08
A16	Multas/Juros/Correção Monetária -Div. Ativa do ITCD	1.800.151,00	1.800.151,00	1.294.558,53	71,91
A17	Imp. S/ Renda e Prov. de Qualquer Natureza	3.398.451.583,00	3.398.451.583,00	2.425.650.012,10	71,38
A18	Quota-parte FPE	633.709.312,00	633.709.312,00	542.250.801,86	85,57
A19	75% Quota-parte IPI-Exportação	6.018.597,00	6.018.597,00	3.664.097,81	60,88
A20	75% transferência LC 87/96 - Lei Kandir	11.890.858,50	11.890.858,50	-	-
II Receita : Base de cálculo Municipal - B.M		6.316.487.067,50	6.316.487.067,50	5.304.448.534,32	83,98
B1	25% do ICMS	2.173.766.375,50	2.173.766.375,50	1.647.772.468,18	75,80
B2	25% da Dívida Ativa - ICMS	24.756.606,50	24.756.606,50	19.749.071,91	79,77
B3	25% de Multas/Juros/Correção Monetária -ICMS	8.382.265,00	8.382.265,00	5.608.653,06	66,91
B4	25% de Multas/Juros/Correção Monetária - Div. Ativa do ICMS	7.834.490,50	7.834.490,50	4.031.524,07	51,46
B5	50% do IPVA	488.110.916,00	488.110.916,00	560.860.247,80	114,90
B6	50% da Dívida Ativa - IPVA	42.825.703,50	42.825.703,50	30.930.957,01	72,23
B7	50% de Multas/Juros/Correção Monetária -IPVA	14.286.026,50	14.286.026,50	18.889.218,76	132,22
B8	50% de Multas/Juros/Correção Monetária - Div. Ativa do IPVA	12.423.039,50	12.423.039,50	9.384.877,74	75,54
B9	IPTU	979.445.648,00	979.445.648,00	764.646.775,66	78,07
B10	Dívida Ativa - IPTU	89.422.695,00	89.422.695,00	100.548.396,42	112,44
B11	Multas/Juros/Correção Monetária -IPTU	11.677.149,00	11.677.149,00	9.456.679,13	80,98
B12	Multas/Juros/Correção Monetária - Div. Ativa do IPTU	24.867.708,00	24.867.708,00	25.424.614,90	102,24
B13	ISS	1.739.006.289,00	1.739.006.289,00	1.562.151.545,44	89,83
B14	Dívida Ativa - ISS	41.470.903,00	41.470.903,00	31.704.359,98	76,45
B15	Multas/Juros/Correção Monetária - ISS	13.104.933,00	13.104.933,00	11.410.902,24	87,07
B16	Multas/Juros/Correção Monetária - Div. Ativa do ISS	9.746.429,00	9.746.429,00	7.470.581,55	76,65
B17	ITBI	446.114.856,00	446.114.856,00	342.268.291,51	76,72
B18	Dívida Ativa - ITBI	261.386,00	261.386,00	176.592,67	67,56
B19	Multas/Juros/Correção Monetária -ITBI	409.665,00	409.665,00	443.442,08	108,25
B20	Multas/Juros/Correção Monetária - Div. Ativa do ITBI	121.797,00	121.797,00	52.123,22	42,80
B21	Quota-parte ITR	1.162.387,00	1.162.387,00	1.530.169,48	131,64
B22	Quota-parte FPM	181.319.981,00	181.319.981,00	148.715.675,59	82,02
B23	25% Quota-parte IPI-Exportação	2.006.199,00	2.006.199,00	1.221.365,94	60,88
B24	25% transferência LC 87/96 - Lei Kandir	3.963.619,50	3.963.619,50	-	-
III Recursos Mínimos a aplicar (12% da Base Estadual + 15% da Base Municipal)		2.313.935.051,39	2.313.935.051,39	1.845.255.439,46	79,75

DESPESAS (POR FUNÇÃO E SUBFUNÇÃO)	DOTAÇÃO INICIAL	DOTAÇÃO AUTORIZADA (c)	DESPESAS EMPENHADAS		DESPESAS LIQUIDADAS	
			Até o Bimestre (d)	% (d/c) x 100	Até o Bimestre (e)	% (e/c) x 100
A FUNÇÃO 10 : SAÚDE	2.459.833.067,00	2.677.159.849,13	2.240.835.272,93	83,70	2.151.356.029,16	80,36
SUBFUNÇÕES :						
ADMINISTRAÇÃO GERAL	1.748.553.246,00	1.839.722.769,79	1.580.515.108,37	85,91	1.543.135.558,57	83,88
TECNOLOGIA DA INFORMAÇÃO	29.547.452,00	14.064.092,41	7.203.590,84	51,22	4.784.432,90	34,02
FORMAÇÃO DE RECURSOS HUMANOS	1.177.581,00	1.760.331,00	1.074.283,10	61,03	595.202,29	33,81
ATENÇÃO BÁSICA	12.284.533,00	11.630.687,00	3.168.201,08	27,24	1.935.004,06	16,64
ASSISTÊNCIA HOSPITALAR E AMBULATORIAL	360.741.199,00	494.146.882,75	379.266.698,55	76,75	352.770.948,50	71,39
SUPORTE PROFILÁTICO E TERAPÊUTICO	145.788.941,00	133.711.640,18	116.491.341,97	87,12	98.852.764,91	73,93
VIGILÂNCIA SANITÁRIA	100.000,00	71.868,00	-	0,00	-	-
VIGILÂNCIA EPIDEMIOLÓGICA	2.000.000,00	1.737.961,00	283.500,00	16,31	283.500,00	16,31
ALIMENTAÇÃO E NUTRIÇÃO	88.539.115,00	96.212.617,00	85.440.797,40	88,80	81.606.866,31	84,82
ENSINO SUPERIOR	71.101.000,00	84.101.000,00	67.391.751,62	80,13	67.391.751,62	80,13
B FUNÇÃO 28 : ENCARGOS ESPECIAIS	36.300.000,00	59.553.796,27	40.340.565,49	67,74	40.318.057,31	67,70
SUBFUNÇÕES :						
SERVIÇO DA DÍVIDA INTERNA	-	-	-	-	-	-
OUTROS ENCARGOS ESPECIAIS	36.300.000,00	59.553.796,27	40.340.565,49	67,74	40.318.057,31	67,70
C EXCLUSÕES :	-	6.486.316,12	5.288.147,69	81,53	5.288.147,69	81,53
Aplicações Na Função 28 (Encargos Especiais) Em Gastos Que NÃO Se Referem a Custeio De Pessoal Em Atividade De Saúde	-	6.400.000,00	5.288.147,69	82,63	5.288.147,69	82,63
SUBFUNÇÕES :						
SERVIÇO DA DÍVIDA INTERNA	-	-	-	-	-	-
OUTROS ENCARGOS ESPECIAIS	-	6.400.000,00	5.288.147,69	82,63	5.288.147,69	82,63
FEPECS (Decisão do TCDF 4244/2011)	-	86.316,12	-	-	-	-
SUBFUNÇÕES :						
FORMAÇÃO DE RECURSOS HUMANOS	-	31.370,60	-	-	-	-
ENSINO SUPERIOR	-	54.945,52	-	-	-	-
D OUTRAS EXCLUSÕES :	-	-	-	-	-	-
Despesas Com Contratos De Gestão Que Não Se Enquadram Como ASPS *	-	-	-	-	-	-
Saldo Financeiro Referente ao Movimento no Âmbito Do PDPAS **	-	-	-	-	-	-
IV APLICAÇÕES EM AÇÕES E SERVIÇOS PÚBLICOS DE SAÚDE = (A+B-C-D)	2.496.133.067,00	2.730.227.329,28	2.275.887.690,73	83,36	2.186.385.938,78	80,08
V SUPERÁVIT / DÉFICIT (IV - III)	182.198.015,62	416.292.277,90			341.130.499,32	81,94

FONTE: SIAC - Sistema Integrado de Administração Financeira e Contábil

FONTES DE RECURSOS DE FINAL : 00, 01, 02, 05 e 09

Coordenação de Informações Fiscais / Subsecretaria de Contabilidade / Secretaria de Estado de Economia do DF

Nota 1: De acordo com as Decisões nº 4620/2002, nº 6608/2010, nº 4244/2011, nº 1123/2013, nº 1297/2014 e nº 1270/2017 do Tribunal de Contas do DF.

* Contas Contábeis: 353119901 e 353119902

** Conta Contábil : 113111002



DISTRITO FEDERAL
RELATÓRIO RESUMIDO DA EXECUÇÃO ORÇAMENTÁRIA
DEMONSTRATIVO DAS PARCERIAS PÚBLICO-PRIVADAS
ORÇAMENTO FISCAL E DA SEGURIDADE SOCIAL
ATÉ OUTUBRO DE 2019

RREO - Anexo 13 (Lei nº 11.079, de 30.12.2004, arts. 22, 25 e 28)

IMPACTOS DAS CONTRATAÇÕES DE PPP	Saldo Total em 31/12/2018	REGISTROS EFETUADOS EM 2019	
		No Bimestre	Até o Bimestre
TOTAL DE ATIVOS	-	-	-
Ativos Constituídos pela SPE			
TOTAL DE PASSIVOS	-	-	-
Obrigações Decorrentes de Ativos Constituídos pela SPE			
Provisões de PPP			
Outros Passivos			
ATOS POTENCIAIS PASSIVOS	-	-	-
Obrigações Contratuais			
Riscos não Provisionados			
Garantias Concedidas			
Outros Passivos Contingentes			

Despesas de PPP	Despesas de PPP										
	2018	2019	2020	2021	2022	2023	2024	2025	2026	2027	2028
Do Ente Federado (I)	1.568.208,36	254.428.699,69	253.326.005,24	252.228.090,56	251.134.934,37	250.045.028,40	248.961.333,37	244.574.776,00	243.514.789,00	242.459.395,73	-
Centro Administrativo	-	251.033.811,00	249.945.830,00	248.862.565,00	247.783.995,00	246.708.612,00	245.639.377,00	244.574.776,00	243.514.789,00	242.459.395,73	-
Setor Habitacional Mangueiral	1.568.208,36	3.394.888,69	3.380.175,24	3.365.525,56	3.350.939,37	3.336.416,40	3.321.956,37	-	-	-	-
PPP A CONTRATAR (II)	-	-	-	-	-	-	-	-	-	-	-
RECEITA CORRENTE LÍQUIDA (RCL) (III)	21.742.563.018,85	21.864.166.425,55	21.986.449.944,74	22.109.417.380,20	22.233.072.556,97	22.357.419.321,52	22.482.461.541,81	22.608.203.107,43	22.734.647.929,73	22.861.799.941,95	22.989.663.099,29
TOTAL DAS DESPESAS CONSIDERADAS PARA O LIMITE (IV = I + II)	1.568.208,36	254.428.699,69	253.326.005,24	252.228.090,56	251.134.934,37	250.045.028,40	248.961.333,37	244.574.776,00	243.514.789,00	242.459.395,73	-
TOTAL DAS DESPESAS / RCL (%) (V = IV / III)	0,01	1,16	1,15	1,14	1,13	1,12	1,11	1,08	1,07	1,06	-

FONTE: SIAC - Sistema Integrado de Administração Financeira e Contábil

Nota 1 : A Receita Corrente Líquida foi projetada a partir de 2019, conforme fator de atualização anual contido no Manual para Instrução de Pleitos (MIP) da Secretaria do Tesouro Nacional. Fator = 1,0055928736



DISTRITO FEDERAL
RELATÓRIO RESUMIDO DA EXECUÇÃO ORÇAMENTÁRIA
DEMONSTRATIVO SIMPLIFICADO DO RELATÓRIO RESUMIDO DA EXECUÇÃO ORÇAMENTÁRIA
ORÇAMENTO FISCAL E DA SEGURIDADE SOCIAL
ATÉ OUTUBRO DE 2019

LRF, Art. 48 - Anexo XVII

BALANÇO ORÇAMENTÁRIO		Até o bimestre		
RECEITAS				
Previsão Inicial				26.221.661.788,00
Previsão Atualizada				26.910.608.155,05
Receitas Realizadas				20.702.221.006,02
Déficit Orçamentário				-
Saldos de Exercícios Anteriores (Utilizados para Créditos Adicionais)				471.342.925,95
DESPESAS				
Dotação Inicial				26.221.661.788,00
Créditos Adicionais				1.772.686.019,33
Dotação Atualizada				27.994.347.807,33
Despesas Empenhadas				20.935.271.561,36
Despesas Liquidadas				18.681.840.706,22
Despesas Pagas				18.162.758.223,56
Superávit Orçamentário				2.020.380.299,80
DESPESAS POR FUNÇÃO / SUBFUNÇÃO				
Até o bimestre				
Despesas Empenhadas				20.935.271.561,36
Despesas Liquidadas				18.681.840.706,22
RECEITA CORRENTE LÍQUIDA - RCL				
Até o bimestre				
Receita Corrente Líquida				22.533.883.196,23
RECEITAS / DESPESAS PREVIDENCIÁRIAS DO RPPS				
Até o bimestre				
Plano Financeiro				
Receitas Previdenciárias Realizadas				3.244.101.530,92
Despesas Previdenciárias Liquidadas				3.640.402.802,16
Resultado Previdenciário				-396.301.271,24
Plano Previdenciário				
Receitas Previdenciárias Realizadas				355.958.802,48
Despesas Previdenciárias Liquidadas				-
Resultado Previdenciário				355.958.802,48
RESULTADOS NOMINAL E PRIMÁRIO				
		Meta Fixada no Anexo de Metas Fiscais da LDO	Resultado Apurado até o bimestre	% em Relação à Meta
		(a)	(b)	(b/a)
Resultado Nominal		-494.659.986,00	285.361.582,97	-57,69%
Resultado Primário		-799.087.824,00	310.791.811,35	-38,89%
MOVIMENTAÇÃO DOS RESTOS A PAGAR				
	Inscrição	Cancelamento até o bimestre	Pagamento até o bimestre	Saldo a Pagar
POR PODER				
RESTOS A PAGAR PROCESSADOS				
	1.454.265.631,46	6.983.418,42	1.305.140.159,82	142.142.053,22
Poder Executivo	1.438.618.654,94	6.983.313,45	1.289.638.879,31	141.996.462,18
Poder Legislativo	1.120.138,63	-	974.547,59	145.591,04
Defensoria Pública	14.526.837,89	104,97	14.526.732,92	-
RESTOS A PAGAR NÃO-PROCESSADOS				
	1.080.606.128,12	233.354.981,02	755.488.731,20	91.762.415,90
Poder Executivo	1.025.076.959,40	219.823.750,32	716.898.576,84	88.354.632,24
Poder Legislativo	54.103.238,51	13.052.277,44	37.643.177,41	3.407.783,66
Defensoria Pública	1.425.930,21	478.953,26	946.976,95	-
TOTAL	2.534.871.759,58	240.338.399,44	2.060.628.891,02	233.904.469,12

DESPESAS COM MANUTENÇÃO E DESENVOLVIMENTO DO ENSINO - MDE	Valor apurado até o bimestre	Limites Constitucionais Anuais	
		Mínimo a Aplicar	Aplicado até o bimestre
Mínimo Anual de 25% dos Impostos na Manutenção e Desenvolvimento do Ensino - MDE	3.347.866.174,67	25%	23,79%
Mínimo Anual de aplicação no FUNDEB	1.893.864.328,24	1.755.504.469,73	1.893.864.328,24
Mínimo Anual de 60% do FUNDEB na Remuneração dos Profissionais do Ensino Básico	1.802.244.052,02	60%	102,66%
RECEITAS DE OPERAÇÕES DE CRÉDITO E DESPESAS DE CAPITAL	Valor apurado até o bimestre		Saldo a Realizar
Receita de Operação de Crédito		256.294.341,10	582.114.109,90
Despesa de Capital Líquida		682.867.557,35	2.127.501.131,00
RECEITA DA ALIENAÇÃO DE ATIVOS E APLICAÇÃO DOS RECURSOS	Valor apurado até o bimestre		Saldo a Realizar
Receita de Capital Resultante da Alienação de Ativos		15.565.708,21	154.262.295,79
Aplicação dos Recursos da Alienação de Ativos		32.374.490,19	144.857.927,81
DESPESAS COM AÇÕES E SERVIÇOS PÚBLICOS DE SAÚDE		Limite Constitucional Anual	
		Mínimo a Aplicar até o bimestre	Valor Aplicado até o bimestre
Despesas Próprias com Ações e Serviços Públicos de Saúde		1.845.255.439,46	2.186.385.938,78
DESPESAS DE CARÁTER CONTINUADO DERIVADAS DE PPP		Valor Apurado no Exercício Corrente	
Total das Despesas / RCL (%)			1,16%

FONTES: SIAC - Sistema Integrado de Administração Financeira e Contábil

Coordenação de Informações Fiscais / Subsecretaria de Contabilidade / Secretaria de Estado de Economia do DF



DISTRITO FEDERAL
RELATÓRIO RESUMIDO DA EXECUÇÃO ORÇAMENTÁRIA
DEMONSTRATIVO DAS TRANSFERÊNCIAS DA UNIÃO
ORÇAMENTO FISCAL E DA SEGURIDADE SOCIAL
ATÉ OUTUBRO DE 2019

RECEITA	VALOR REALIZADO
TRANSFERÊNCIAS CORRENTES (I)	1.865.426.983,77
Participação na Receita da União	709.008.219,97
Cota-Parte do Fundo de Participação dos Estados e do Distrito Federal	542.250.801,86
Cota-Parte do Fundo de Participação dos Municípios - Cota Mensal	148.715.675,59
Cota-Parte do Imposto Sobre a Propriedade Territorial Rural	1.530.169,48
Cota-Parte do Imposto Sobre Produtos Industrializados - Estados Exportadores	4.885.463,74
Cota-Parte da Contribuição de Intervenção no Domínio Econômico	11.626.109,30
Transferência da Compensação Financeira pela Exploração de Recursos Naturais	2.158.463,50
Cota-parte da Compensação Financeira de Recursos Hídricos	683.569,76
Cota-parte da Compensação Financeira de Recursos Minerais - CFEM	1.474.893,74
Transferência de Recursos do Sistema Único de Saúde - SUS	562.952.334,72
Transferências de Recursos do Fundo Nacional de Assistência Social - FNAS	753.738,42
Transferências de Recursos do Fundo Nacional do Desenvolvimento da Educação	434.129.272,86
Transferências do Salário-Educação	398.768.338,86
Transferências Diretas do FNDE referentes ao Programa Nacional de Alimentação	35.360.934,00
Transferência Financeira do ICMS - Desoneração - L.C. Nº 87/96	-
Transferências Advindas de Emendas Parlamentares Individuais	133.114.512,56
Transferências de Convênios da União e de Suas Entidades	12.852.461,36
Transferências de Convênios da União Destinadas a Programas de Educação	5.893.554,50
Transferências de Convênios da União Destinadas a Programas de Assistência	-
Outras Transferências de Convênios da União	6.958.906,86
Outras Transferências da União	10.457.980,38
TRANSFERÊNCIAS DE CAPITAL (II)	24.591.590,06
Transferências Advindas de Emendas Parlamentares Individuais	11.998.020,00
Transferência de Convênios da União e de suas Entidades	12.593.570,06
Transferências de Convênio da União para o Sistema Único de Saúde - SUS	108.000,00
Transferências de Convênios da União destinadas a Programas de Saneame	-
Outras Transferências de Convênios da União	12.485.570,06
TOTAL = (I + II)	1.890.018.573,83

FONTE: SIAC - Sistema Integrado de Administração Financeira e Contábil

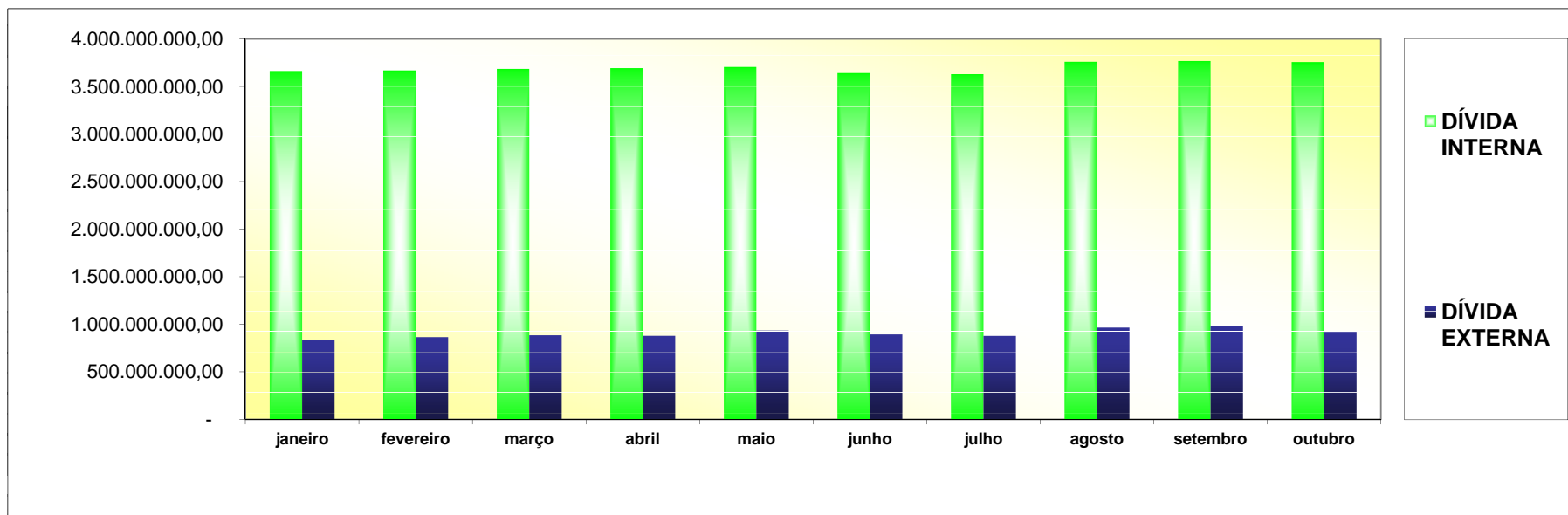
Coordenação de Informações Fiscais / Subsecretaria de Contabilidade / Secretaria de Estado de Economia do DF

**EVOLUÇÃO DA DÍVIDA PÚBLICA DO DISTRITO FEDERAL
ADMINISTRAÇÃO DIRETA**

MÊS	POSIÇÃO DO SALDO DEVEDOR EM 2019					TOTAL CONSOLIDADO
	DÍVIDA INTERNA			DÍVIDA EXTERNA		
	GDF	PARCELAMENTO TRIBUTOS FEDERAIS	TOTAL	GDF	CAESB/GDF	
janeiro	3.627.221.938,93	35.135.944,76	3.662.357.883,69	838.146.384,48	107.953.997,04	4.500.504.268,17
fevereiro	3.633.630.886,08	34.546.900,94	3.668.177.787,02	864.539.457,58	110.894.733,12	4.532.717.244,60
março	3.650.524.622,14	33.957.857,12	3.684.482.479,26	884.335.861,02	115.984.264,09	4.568.818.340,28
abril	3.659.133.839,32	33.368.813,30	3.692.502.652,62	878.469.636,54	117.832.641,30	4.570.972.289,16
maio	3.671.938.317,55	32.779.769,48	3.704.718.087,03	934.391.803,27	118.245.950,47	4.639.109.890,30
junho	3.608.259.361,15	32.190.725,66	3.640.450.086,81	893.417.381,45	105.627.711,67	4.533.867.468,26
julho	3.596.996.053,95	31.601.681,84	3.628.597.735,79	877.727.440,84	103.907.010,57	4.506.325.176,63
agosto	3.728.273.988,11	31.012.638,02	3.759.286.626,13	964.826.426,83	114.646.780,00	4.724.113.052,96
setembro	3.736.474.918,95	30.423.594,20	3.766.898.513,15	976.841.100,70	115.795.787,52	4.743.739.613,85
outubro	3.726.113.884,25	29.834.550,38	3.755.948.434,63	919.984.005,60	111.753.369,86	4.675.932.440,23

NOTA:

I. no caso de se consolidar os saldos devedores das dívidas fundadas internas e externas, das administrações direta e indireta, excluir, para evitar a dupla contagem, os valores da coluna CAESB/GDF, que referem-se ao compartilhamento dos recursos oriundos do Banco Interamericano de Desenvolvimento- BID, por meio do Contrato n.º 1.288-OC-BR, ajustado por dispositivos contidos no Contrato n.º 001/2001-SO/SEFP/DF.

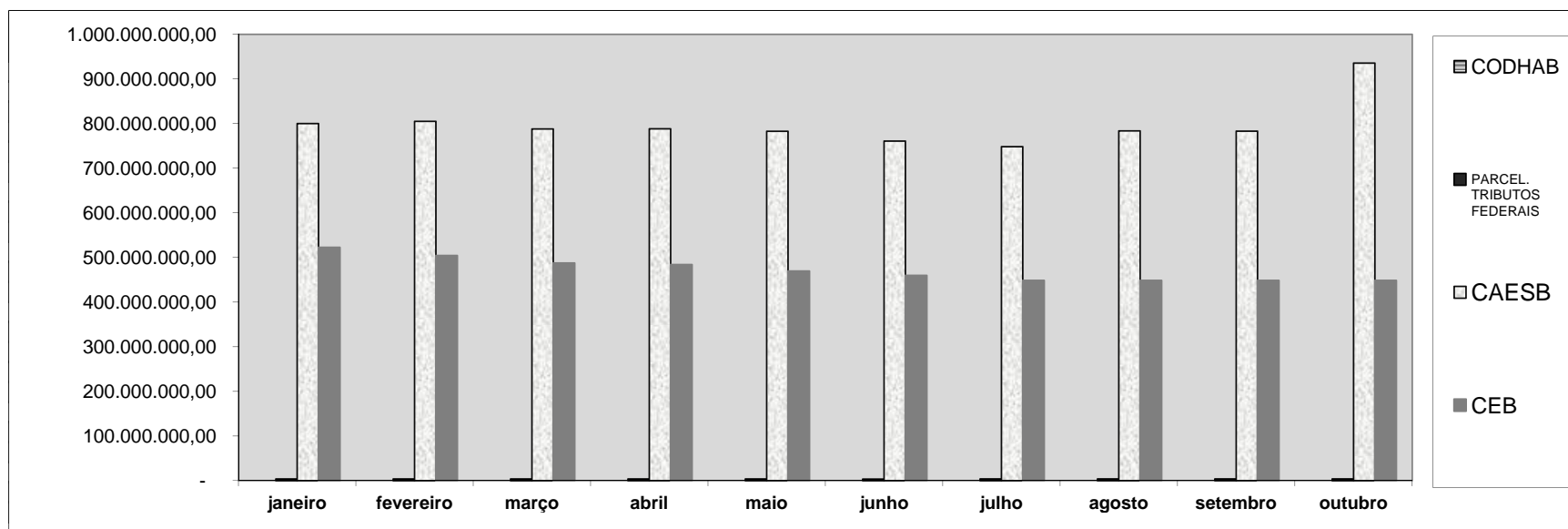


**EVOLUÇÃO DA DÍVIDA PÚBLICA DO DISTRITO FEDERAL
ADMINISTRAÇÃO INDIRETA**

MÊS	POSIÇÃO DO SALDO DEVEDOR EM 2019								TOTAL
	DÍVIDA INTERNA								
	CODHAB	FCVS/CAIXA	TOTAL CODHAB	PARCEL. TRIBUTOS FEDERAIS	CAESB/GDF	CAESB/OUTROS	TOTAL CAESB	TOTAL CEB	
janeiro	192.234.812,61	-192.234.812,61	-	3.779.187,08	107.953.997,04	692.163.543,77	800.117.540,81	522.350.616,58	1.326.247.344,47
fevereiro	192.234.812,61	-192.234.812,61	-	3.779.187,08	110.894.733,12	694.129.731,52	805.024.464,64	504.027.864,97	1.312.831.516,69
março	192.234.813,61	-192.234.813,61	-	3.779.187,08	115.984.264,09	671.993.520,68	787.977.784,77	487.369.815,97	1.279.126.787,82
abril	193.718.818,88	-193.718.818,88	-	3.779.187,08	117.832.641,30	670.516.710,74	788.349.352,04	483.784.715,86	1.275.913.254,98
maio	194.216.030,52	-194.216.030,52	-	3.779.187,08	118.245.950,47	664.571.293,60	782.817.244,07	469.309.939,68	1.255.906.370,83
junho	194.731.134,59	-194.731.134,59	-	3.449.187,08	105.627.711,67	655.214.417,72	760.842.129,39	459.497.579,59	1.223.788.896,06
julho	195.230.944,50	-195.230.944,50	-	3.870.718,78	103.907.010,57	644.363.682,69	748.270.693,26	448.357.855,54	1.200.499.267,58
agosto	195.230.944,50	-195.230.944,50	-	3.852.412,44	114.646.780,00	669.028.242,98	783.675.022,98	448.357.855,54	1.235.885.290,96
setembro	196.267.909,51	-196.267.909,51	-	3.834.106,10	115.795.787,52	667.279.940,13	783.075.727,65	448.357.855,54	1.235.267.689,29
outubro	196.771.663,81	-196.771.663,81	-	3.815.799,76	111.753.369,86	823.808.039,04	935.561.408,90	448.357.855,54	1.387.735.064,20

NOTA:

1. CAESB/GDF refere-se à parcela de responsabilidade da CAESB consignada no Contrato n.º 001/2001-SO/SEFP/DF que ajusta, entre outras providências, o compartilhamento dos recursos e das obrigações oriundos do Banco Interamericano de Desenvolvimento- BID, à conta do Contrato n.º 1.288/OC-BR, entre o GDF e aquela empresa.



ELABORAÇÃO: Gerência de Controle da Dívida Pública Consolidada/CODAF/SUTES/SEEC

FONTE: Balancete mensais/SUCON/SEF, CAESB e CEB



DISTRITO FEDERAL
Demonstrativo da Execução do Orçamento da Educação
ATÉ O 5º BIMESTRE DE 2019
 conforme Art. 241 § 2º da LODF
SECRETARIA DE EDUCAÇÃO, FUNAB E FUNDEB
 Unidades Orçamentárias : 18101, 18202 e 18903

Programa de Trabalho	Natureza da Despesa		Fonte	Até o Bimestre
12122600223965293	339039	OUTROS SERVIÇOS DE TERCEIROS - PESSOA JURÍDICA	100	1.600.180,18
12122600223965293 Total				1.600.180,18
12122600285020036	319011	VENCIMENTOS E VANTAGENS FIXAS - PESSOAL CIVIL	100	81.544.759,96
	319013	OBRIGAÇÕES PATRONAIS	100	656.539,82
	319016	OUTRAS DESPESAS VARIÁVEIS - PESSOAL CIVIL	100	308.065,59
	319113	OBRIGAÇÕES PATRONAIS	100	23.585.589,00
12122600285020036 Total				106.094.954,37
12122600285020037	319011	VENCIMENTOS E VANTAGENS FIXAS - PESSOAL CIVIL	100	19.178.603,39
	319016	OUTRAS DESPESAS VARIÁVEIS - PESSOAL CIVIL	100	72.283,10
	319113	OBRIGAÇÕES PATRONAIS	100	9.305.826,00
12122600285020037 Total				28.556.712,49
12122600285028918	319011	VENCIMENTOS E VANTAGENS FIXAS - PESSOAL CIVIL	100	860.754,14
	319013	OBRIGAÇÕES PATRONAIS	100	50.647,03
	319016	OUTRAS DESPESAS VARIÁVEIS - PESSOAL CIVIL	100	11.037,99
	319094	INDENIZAÇÕES E RESTITUIÇÕES TRABALHISTAS	100	66.520,75
12122600285028918 Total				988.959,91
12122600285045277	339048	OUTROS AUXÍLIOS FINANCEIROS A PESSOAS FÍSICAS	100	35.087.824,28
12122600285045277 Total				35.087.824,28
12122600285046980	339008	OUTROS BENEFÍCIOS ASSISTENCIAIS	100	1.352.681,61
	339046	AUXÍLIO-ALIMENTAÇÃO	100	150.862.528,07
	339048	OUTROS AUXÍLIOS FINANCEIROS A PESSOAS FÍSICAS	100	62.094.043,55
	339049	AUXÍLIO-TRANSPORTE	100	12.084.502,91
12122600285046980 Total				226.393.756,14
12122600285049722	339046	AUXÍLIO-ALIMENTAÇÃO	100	19.832,56
	339049	AUXÍLIO-TRANSPORTE	100	572,24
12122600285049722 Total				20.404,80
12122600285170036	339014	DIÁRIAS - CIVIL	100	9.830,25
	339030	MATERIAL DE CONSUMO	100	301.545,34
	339033	PASSAGENS E DESPESAS COM LOCOMOÇÃO	100	31.679,45
	339037	LOCAÇÃO DE MÃO-DE-OBRA	100	4.162.889,51
	339039	OUTROS SERVIÇOS DE TERCEIROS - PESSOA JURÍDICA	100	5.549.660,67
	339092	DESPESAS DE EXERCÍCIOS ANTERIORES	100	1.231.113,21
	339093	INDENIZAÇÕES E RESTITUIÇÕES	100	5.442.290,34
12122600285170036 Total				16.729.008,77
12122600285179691	339014	DIÁRIAS - CIVIL	100	5.188,92
	339033	PASSAGENS E DESPESAS COM LOCOMOÇÃO	100	1.844,69
	339036	OUTROS SERVIÇOS DE TERCEIROS - PESSOA FÍSICA	100	223.038,23
	339047	OBRIGAÇÕES TRIBUTÁRIAS E CONTRIBUTIVAS	100	44.607,63
12122600285179691 Total				274.679,47

12122622123873937	335043	SUBVENÇÕES SOCIAIS	100	3.260.000,00
	445042	AUXÍLIOS	100	20.000,00
12122622123873937 Total				3.280.000,00
12122622123873944	335043	SUBVENÇÕES SOCIAIS	100	24.000,00
	445042	AUXÍLIOS	100	24.000,00
12122622123873944 Total				48.000,00
12122622123873945	335043	SUBVENÇÕES SOCIAIS	100	24.000,00
	445042	AUXÍLIOS	100	24.000,00
12122622123873945 Total				48.000,00
12122622123873946	335043	SUBVENÇÕES SOCIAIS	100	24.000,00
	445042	AUXÍLIOS	100	24.000,00
12122622123873946 Total				48.000,00
12122622123873947	335043	SUBVENÇÕES SOCIAIS	100	24.000,00
	445042	AUXÍLIOS	100	24.000,00
12122622123873947 Total				48.000,00
12122622123873950	335043	SUBVENÇÕES SOCIAIS	100	24.000,00
	445042	AUXÍLIOS	100	24.000,00
12122622123873950 Total				48.000,00
12122622123873953	335043	SUBVENÇÕES SOCIAIS	100	24.000,00
	445042	AUXÍLIOS	100	24.000,00
12122622123873953 Total				48.000,00
12122622123873955	335043	SUBVENÇÕES SOCIAIS	100	24.000,00
	445042	AUXÍLIOS	100	24.000,00
12122622123873955 Total				48.000,00
12122622123873957	335043	SUBVENÇÕES SOCIAIS	100	24.000,00
	445042	AUXÍLIOS	100	24.000,00
12122622123873957 Total				48.000,00
12122622123873958	335043	SUBVENÇÕES SOCIAIS	100	24.000,00
	445042	AUXÍLIOS	100	24.000,00
12122622123873958 Total				48.000,00
12122622123873959	335043	SUBVENÇÕES SOCIAIS	100	24.000,00
	445042	AUXÍLIOS	100	24.000,00
12122622123873959 Total				48.000,00
12122622123873960	335043	SUBVENÇÕES SOCIAIS	100	24.000,00
	445042	AUXÍLIOS	100	24.000,00
12122622123873960 Total				48.000,00
12122622123873961	335043	SUBVENÇÕES SOCIAIS	100	24.000,00
	445042	AUXÍLIOS	100	24.000,00
12122622123873961 Total				48.000,00
12122622123873963	335043	SUBVENÇÕES SOCIAIS	100	24.000,00
	445042	AUXÍLIOS	100	24.000,00
12122622123873963 Total				48.000,00
12122622123873965	335043	SUBVENÇÕES SOCIAIS	100	24.000,00
	445042	AUXÍLIOS	100	24.000,00
12122622123873965 Total				48.000,00
12122622123873966	335043	SUBVENÇÕES SOCIAIS	100	24.000,00
	445042	AUXÍLIOS	100	24.000,00
12122622123873966 Total				48.000,00
12122622123873967	335043	SUBVENÇÕES SOCIAIS	100	24.000,00
	445042	AUXÍLIOS	100	24.000,00
12122622123873967 Total				48.000,00

12122622123873968	335043	SUBVENÇÕES SOCIAIS	100	24.000,00
	445042	AUXÍLIOS	100	24.000,00
12122622123873968 Total				48.000,00
12122622123873969	335043	SUBVENÇÕES SOCIAIS	100	24.000,00
	445042	AUXÍLIOS	100	24.000,00
12122622123873969 Total				48.000,00
12122622123873971	335043	SUBVENÇÕES SOCIAIS	100	24.000,00
	445042	AUXÍLIOS	100	24.000,00
12122622123873971 Total				48.000,00
12122622123873982	335043	SUBVENÇÕES SOCIAIS	100	1.380.000,00
12122622123873982 Total				1.380.000,00
12122622123873984	335043	SUBVENÇÕES SOCIAIS	100	2.000.000,00
	445042	AUXÍLIOS	100	200.000,00
12122622123873984 Total				2.200.000,00
12122622136782787	339032	MATERIAL DE DISTRIBUIÇÃO GRATUITA	100	4.863,00
12122622136782787 Total				4.863,00
12122622190680001	335043	SUBVENÇÕES SOCIAIS	100	87.847.185,77
	445042	AUXÍLIOS	100	200.000,00
12122622190680001 Total				88.047.185,77
12122622190680002	335043	SUBVENÇÕES SOCIAIS	100	60.000,00
12122622190680002 Total				60.000,00
12122622190680003	335043	SUBVENÇÕES SOCIAIS	100	265.500,00
12122622190680003 Total				265.500,00
12122622190680004	335043	SUBVENÇÕES SOCIAIS	100	2.004.000,00
	445042	AUXÍLIOS	100	417.000,00
12122622190680004 Total				2.421.000,00
12122622190680015	335043	SUBVENÇÕES SOCIAIS	100	15.000,00
	445042	AUXÍLIOS	100	463.480,00
12122622190680015 Total				478.480,00
12122622190680046	335043	SUBVENÇÕES SOCIAIS	100	550.003,00
12122622190680046 Total				550.003,00
12122622190680048	445042	AUXÍLIOS	100	50.000,00
12122622190680048 Total				50.000,00
12122622190680049	445042	AUXÍLIOS	100	30.000,00
12122622190680049 Total				30.000,00
12122622190680051	335043	SUBVENÇÕES SOCIAIS	100	40.000,00
	445042	AUXÍLIOS	100	10.000,00
12122622190680051 Total				50.000,00
12122622190680054	335043	SUBVENÇÕES SOCIAIS	100	530.000,00
	445042	AUXÍLIOS	100	85.000,00
12122622190680054 Total				615.000,00
12122622190680056	335043	SUBVENÇÕES SOCIAIS	100	52.800,00
12122622190680056 Total				52.800,00
12122622190680058	445042	AUXÍLIOS	100	200.000,00
12122622190680058 Total				200.000,00
12122622190680060	335043	SUBVENÇÕES SOCIAIS	100	52.800,00
	445042	AUXÍLIOS	100	20.000,00
12122622190680060 Total				72.800,00
12122622190680062	445042	AUXÍLIOS	100	30.000,00
12122622190680062 Total				30.000,00
12122622190680064	335043	SUBVENÇÕES SOCIAIS	100	50.000,00
12122622190680064 Total				50.000,00

12122622190680067	335043	SUBVENÇÕES SOCIAIS	100	52.800,00
12122622190680067 Total				52.800,00
12122622190680068	445042	AUXÍLIOS	100	461.000,00
12122622190680068 Total				461.000,00
12122622190680071	335043	SUBVENÇÕES SOCIAIS	100	1.035.000,00
	445042	AUXÍLIOS	100	20.000,00
12122622190680071 Total				1.055.000,00
12122622190680073	335043	SUBVENÇÕES SOCIAIS	100	650.000,00
12122622190680073 Total				650.000,00
12122622190680074	335043	SUBVENÇÕES SOCIAIS	100	40.000,00
12122622190680074 Total				40.000,00
12122622190680075	335043	SUBVENÇÕES SOCIAIS	100	52.800,00
	445042	AUXÍLIOS	100	30.000,00
12122622190680075 Total				82.800,00
12122622190680076	335043	SUBVENÇÕES SOCIAIS	100	50.000,00
12122622190680076 Total				50.000,00
12122622190680077	335043	SUBVENÇÕES SOCIAIS	100	40.000,00
	445042	AUXÍLIOS	100	20.000,00
12122622190680077 Total				60.000,00
12122622190680083	335043	SUBVENÇÕES SOCIAIS	100	2.479.000,00
12122622190680083 Total				2.479.000,00
12122622190680084	445042	AUXÍLIOS	100	250.000,00
12122622190680084 Total				250.000,00
12122622190680085	335043	SUBVENÇÕES SOCIAIS	100	10.000,00
12122622190680085 Total				10.000,00
12122622190680086	335043	SUBVENÇÕES SOCIAIS	100	20.000,00
12122622190680086 Total				20.000,00
12122622190680087	335043	SUBVENÇÕES SOCIAIS	100	15.000,00
12122622190680087 Total				15.000,00
12122622190680088	335043	SUBVENÇÕES SOCIAIS	100	50.000,00
12122622190680088 Total				50.000,00
12122622190680089	335043	SUBVENÇÕES SOCIAIS	100	150.000,00
12122622190680089 Total				150.000,00
12122622190680090	335043	SUBVENÇÕES SOCIAIS	100	30.000,00
12122622190680090 Total				30.000,00
12122622190680091	335043	SUBVENÇÕES SOCIAIS	100	50.000,00
12122622190680091 Total				50.000,00
12122622190680092	335043	SUBVENÇÕES SOCIAIS	100	50.000,00
12122622190680092 Total				50.000,00
12122622190680093	335043	SUBVENÇÕES SOCIAIS	100	4.800,00
12122622190680093 Total				4.800,00
12122622190680096	335043	SUBVENÇÕES SOCIAIS	100	20.000,00
12122622190680096 Total				20.000,00
12122622190680097	335043	SUBVENÇÕES SOCIAIS	100	800.000,00
12122622190680097 Total				800.000,00
12122622190680099	335043	SUBVENÇÕES SOCIAIS	100	20.000,00
12122622190680099 Total				20.000,00
12122622190680101	335043	SUBVENÇÕES SOCIAIS	100	20.000,00
12122622190680101 Total				20.000,00
12122622190680103	335043	SUBVENÇÕES SOCIAIS	100	10.000,00
12122622190680103 Total				10.000,00
12122622190680104	335043	SUBVENÇÕES SOCIAIS	100	50.000,00
12122622190680104 Total				50.000,00

12122622190680105	335043	SUBVENÇÕES SOCIAIS	100	50.000,00
12122622190680105 Total				50.000,00
12122622190680107	335043	SUBVENÇÕES SOCIAIS	100	50.000,00
12122622190680107 Total				50.000,00
12122622190680108	335043	SUBVENÇÕES SOCIAIS	100	52.800,00
12122622190680108 Total				52.800,00
12122622190680109	335043	SUBVENÇÕES SOCIAIS	100	1.320.000,00
12122622190680109 Total				1.320.000,00
12122622190680110	445042	AUXÍLIOS	100	359.000,00
12122622190680110 Total				359.000,00
12122622190680111	335043	SUBVENÇÕES SOCIAIS	100	192.000,00
12122622190680111 Total				192.000,00
12122622190680113	445042	AUXÍLIOS	100	272.000,00
12122622190680113 Total				272.000,00
12122622190680131	445042	AUXÍLIOS	100	630.000,00
12122622190680131 Total				630.000,00
12122622190680132	335043	SUBVENÇÕES SOCIAIS	100	160.000,00
12122622190680132 Total				160.000,00
12122622190680137	335043	SUBVENÇÕES SOCIAIS	100	50.000,00
12122622190680137 Total				50.000,00
12122622190680138	335043	SUBVENÇÕES SOCIAIS	100	30.000,00
12122622190680138 Total				30.000,00
12122622190680141	335043	SUBVENÇÕES SOCIAIS	100	50.000,00
12122622190680141 Total				50.000,00
12122622190680144	335043	SUBVENÇÕES SOCIAIS	100	230.000,00
12122622190680144 Total				230.000,00
12122622190680146	445042	AUXÍLIOS	100	100.000,00
12122622190680146 Total				100.000,00
12122622190680147	335043	SUBVENÇÕES SOCIAIS	100	175.000,00
12122622190680147 Total				175.000,00
12122622190680148	335043	SUBVENÇÕES SOCIAIS	100	90.000,00
12122622190680148 Total				90.000,00
12122622190680149	335043	SUBVENÇÕES SOCIAIS	100	850.000,00
12122622190680149 Total				850.000,00
12122622190680154	445042	AUXÍLIOS	100	50.000,00
12122622190680154 Total				50.000,00
12122622190680159	335043	SUBVENÇÕES SOCIAIS	100	50.000,00
12122622190680159 Total				50.000,00
12122622190680160	335043	SUBVENÇÕES SOCIAIS	100	50.000,00
12122622190680160 Total				50.000,00
12122622190680161	445042	AUXÍLIOS	100	20.000,00
12122622190680161 Total				20.000,00
12122622190680165	445042	AUXÍLIOS	100	15.000,00
12122622190680165 Total				15.000,00
12122622190680179	335043	SUBVENÇÕES SOCIAIS	100	2.418.000,00
12122622190680179 Total				2.418.000,00
12122622190680180	335043	SUBVENÇÕES SOCIAIS	100	150.000,00
	445042	AUXÍLIOS	100	210.000,00
12122622190680180 Total				360.000,00
12126600225572576	339039	OUTROS SERVIÇOS DE TERCEIROS - PESSOA JURÍDICA	100	684.184,57
12126600225572576 Total				684.184,57
12126622125570020	339039	OUTROS SERVIÇOS DE TERCEIROS - PESSOA JURÍDICA	100	1.168.109,39
12126622125570020 Total				1.168.109,39

12361600223965294	339039	OUTROS SERVIÇOS DE TERCEIROS - PESSOA JURÍDICA	100	18.046.250,32
			103	4.445.299,51
	339093	INDENIZAÇÕES E RESTITUIÇÕES	100	47.756,18
12361600223965294 Total				22.539.306,01
12361600285020015	319004	CONTRATAÇÃO POR TEMPO DETERMINADO	100	132.652.667,00
	319007	CONTRIBUIÇÃO A ENTIDADES FECHADAS DE PREVIDÊNCIA	100	73,05
	319011	VENCIMENTOS E VANTAGENS FIXAS - PESSOAL CIVIL	100	779.249.214,19
			101	96.697.257,66
			102	24.744.707,74
			105	121.030,00
			109	719.170,00
	319013	OBRIGAÇÕES PATRONAIS	100	37.402.573,92
319016	OUTRAS DESPESAS VARIÁVEIS - PESSOAL CIVIL	100	5.147.090,12	
319113	OBRIGAÇÕES PATRONAIS	100	182.166.132,00	
12361600285020015 Total				1.258.899.915,68
12361600285026977	319004	CONTRATAÇÃO POR TEMPO DETERMINADO	100	68.688.460,94
	319007	CONTRIBUIÇÃO A ENTIDADES FECHADAS DE PREVIDÊNCIA	100	78,78
	319011	VENCIMENTOS E VANTAGENS FIXAS - PESSOAL CIVIL	100	159.526.007,36
			101	31.028.949,63
	319013	OBRIGAÇÕES PATRONAIS	100	15.257.187,94
	319016	OUTRAS DESPESAS VARIÁVEIS - PESSOAL CIVIL	100	1.537.673,42
	319113	OBRIGAÇÕES PATRONAIS	100	94.345.908,00
101			56.286.741,09	
12361600285026977 Total				426.671.007,16
12361622119682512	339039	OUTROS SERVIÇOS DE TERCEIROS - PESSOA JURÍDICA	100	52.170,31
12361622119682512 Total				52.170,31
12361622121600001	339039	OUTROS SERVIÇOS DE TERCEIROS - PESSOA JURÍDICA	103	73.387,56
12361622121600001 Total				73.387,56
12361622123890001	339030	MATERIAL DE CONSUMO	100	788.550,85
	339032	MATERIAL DE DISTRIBUIÇÃO GRATUITA	100	18.020,00
	339036	OUTROS SERVIÇOS DE TERCEIROS - PESSOA FÍSICA	103	206.123,83
	339037	LOCAÇÃO DE MÃO-DE-OBRA	100	128.971.094,09
			103	102.128.389,10
	339039	OUTROS SERVIÇOS DE TERCEIROS - PESSOA JURÍDICA	100	8.937.689,83
			103	16.001.634,16
	339093	INDENIZAÇÕES E RESTITUIÇÕES	100	11.847.692,90
103			9.856.886,25	
12361622123890001 Total				278.756.081,01
12361622123890002	339037	LOCAÇÃO DE MÃO-DE-OBRA	100	57.177.981,63
			101	2.974.602,89
			102	1.281.477,32
			109	49.553,14
			122	702.146,40
			300	2.000.000,00
			302	1.107.338,79
			305	148.284,68
			322	569.414,52
	339039	OUTROS SERVIÇOS DE TERCEIROS - PESSOA JURÍDICA	100	5.891.095,15
12361622123890002 Total				71.901.894,52
12361622124460001	339039	OUTROS SERVIÇOS DE TERCEIROS - PESSOA JURÍDICA	100	346.061,19
	339048	OUTROS AUXÍLIOS FINANCEIROS A PESSOAS FÍSICAS	100	16.355.373,34
12361622124460001 Total				16.701.434,53

12361622129640001	339030	MATERIAL DE CONSUMO	100	15.935.604,12		
			140	15.784.126,30		
			340	316.613,20		
	339039	OUTROS SERVIÇOS DE TERCEIROS - PESSOA JURÍDICA	100	1.347.805,20		
339093	INDENIZAÇÕES E RESTITUIÇÕES	100	1.546.083,00			
12361622129640001 Total				34.930.231,82		
12361622130230038	449051	OBRAS E INSTALAÇÕES	100	392.282,46		
12361622130230038 Total				392.282,46		
12361622132352724	449051	OBRAS E INSTALAÇÕES	103	405.966,53		
			177	2.598.820,76		
12361622132352724 Total				3.004.787,29		
12361622149760002	339039	OUTROS SERVIÇOS DE TERCEIROS - PESSOA JURÍDICA	100	20.516.641,12		
			103	25.352.617,88		
			146	1.049.046,97		
	339093	INDENIZAÇÕES E RESTITUIÇÕES	100	2.316.379,85		
			103	3.151.592,44		
			321	40.058,36		
449052	EQUIPAMENTOS E MATERIAL PERMANENTE	321	25.800,00			
			377	788.700,00		
12361622149760002 Total				53.240.836,62		
12362600223965295	339039	OUTROS SERVIÇOS DE TERCEIROS - PESSOA JURÍDICA	100	5.189.132,91		
12362600223965295 Total				5.189.132,91		
12362600285020038	319004	CONTRATAÇÃO POR TEMPO DETERMINADO	100	32.682.807,71		
			319011	VENCIMENTOS E VANTAGENS FIXAS - PESSOAL CIVIL	100	225.114.404,06
			319013	OBRIGAÇÕES PATRONAIS	100	3.448.963,23
			319016	OUTRAS DESPESAS VARIÁVEIS - PESSOAL CIVIL	100	384.774,94
			319113	OBRIGAÇÕES PATRONAIS	100	127.503.392,00
12362600285020038 Total				389.134.341,94		
12362600285026978	319004	CONTRATAÇÃO POR TEMPO DETERMINADO	100	46.970.446,00		
			319011	VENCIMENTOS E VANTAGENS FIXAS - PESSOAL CIVIL	100	191.892.117,27
			319013	OBRIGAÇÕES PATRONAIS	100	11.369.739,17
			319016	OUTRAS DESPESAS VARIÁVEIS - PESSOAL CIVIL	100	1.563.963,51
			319113	OBRIGAÇÕES PATRONAIS	100	53.104.440,00
12362600285026978 Total				304.900.705,95		
12362622119682513	339039	OUTROS SERVIÇOS DE TERCEIROS - PESSOA JURÍDICA	100	205.673,86		
12362622119682513 Total				205.673,86		
12362622123900001	339030	MATERIAL DE CONSUMO	100	980.853,35		
			103	32.466,72		
	339032	MATERIAL DE DISTRIBUIÇÃO GRATUITA	100	15.210,00		
	339037	LOCAÇÃO DE MÃO-DE-OBRA	100	3.540.815,93		
			103	24.270.953,92		
	339039	OUTROS SERVIÇOS DE TERCEIROS - PESSOA JURÍDICA	100	1.864.292,86		
103			9.406.189,26			
339093	INDENIZAÇÕES E RESTITUIÇÕES	103	7.335.703,83			
12362622123900001 Total				47.446.485,87		
12362622123903115	339037	LOCAÇÃO DE MÃO-DE-OBRA	100	20.065.180,43		
			339039	OUTROS SERVIÇOS DE TERCEIROS - PESSOA JURÍDICA	100	924.762,19
12362622123903115 Total				20.989.942,62		
12362622123904384	339048	OUTROS AUXÍLIOS FINANCEIROS A PESSOAS FÍSICAS	377	13.383,75		
			377	107.445,59		
	449052	EQUIPAMENTOS E MATERIAL PERMANENTE	177	0,00		
			377	305.715,10		
12362622123904384 Total				426.544,44		

12362622124460002	339039	OUTROS SERVIÇOS DE TERCEIROS - PESSOA JURÍDICA	100	122.520,00
	339048	OUTROS AUXÍLIOS FINANCEIROS A PESSOAS FÍSICAS	100	2.104.800,00
12362622124460002 Total				2.227.320,00
12362622129640004	339030	MATERIAL DE CONSUMO	100	4.704.708,39
			140	7.580.096,50
12362622129640004 Total				12.284.804,89
12362622149769534	339039	OUTROS SERVIÇOS DE TERCEIROS - PESSOA JURÍDICA	100	8.322.038,50
			103	5.519.617,31
			146	150.000,00
	339093	INDENIZAÇÕES E RESTITUIÇÕES	100	747.224,97
12362622149769534 Total				14.738.880,78
12363600223965296	339039	OUTROS SERVIÇOS DE TERCEIROS - PESSOA JURÍDICA	100	199.500,00
12363600223965296 Total				199.500,00
12363600285020039	319004	CONTRATAÇÃO POR TEMPO DETERMINADO	100	680.144,68
	319011	VENCIMENTOS E VANTAGENS FIXAS - PESSOAL CIVIL	100	504.641,02
	319013	OBRIGAÇÕES PATRONAIS	100	134.565,49
	319016	OUTRAS DESPESAS VARIÁVEIS - PESSOAL CIVIL	100	13.352,52
	319113	OBRIGAÇÕES PATRONAIS	100	957.983,00
12363600285020039 Total				2.290.686,71
12363600285026979	319004	CONTRATAÇÃO POR TEMPO DETERMINADO	100	1.484.352,01
	319011	VENCIMENTOS E VANTAGENS FIXAS - PESSOAL CIVIL	100	4.194.810,67
	319013	OBRIGAÇÕES PATRONAIS	100	395.340,27
	319016	OUTRAS DESPESAS VARIÁVEIS - PESSOAL CIVIL	100	54.468,43
	319113	OBRIGAÇÕES PATRONAIS	100	1.849.705,00
12363600285026979 Total				7.978.676,38
12363622117550006	339039	OUTROS SERVIÇOS DE TERCEIROS - PESSOA JURÍDICA	374	2.470,96
			377	23.967,57
	339048	OUTROS AUXÍLIOS FINANCEIROS A PESSOAS FÍSICAS	321	1.433.151,00
			374	98.354,00
			377	5.082.023,50
12363622117550006 Total				6.639.967,03
12363622123910001	339030	MATERIAL DE CONSUMO	103	30.660,10
	339037	LOCAÇÃO DE MÃO-DE-OBRA	100	59.789,44
			103	762.572,80
	339039	OUTROS SERVIÇOS DE TERCEIROS - PESSOA JURÍDICA	100	11.644,20
			103	1.898.918,14
	339093	INDENIZAÇÕES E RESTITUIÇÕES	103	200.000,00
449052	EQUIPAMENTOS E MATERIAL PERMANENTE	100	22.469,13	
12363622123910001 Total				2.986.053,81
12363622132342929	449051	OBRAS E INSTALAÇÕES	100	7.317.360,03
			321	882.894,25
12363622132342929 Total				8.200.254,28
12364622185058752	339139	OUTROS SERVIÇOS DE TERCEIROS - PESSOA JURÍDICA	100	5.400,00
	339192	DESPESAS DE EXERCÍCIOS ANTERIORES	100	4.890,00
12364622185058752 Total				10.290,00
12365600223965297	339039	OUTROS SERVIÇOS DE TERCEIROS - PESSOA JURÍDICA	100	285.000,00
12365600223965297 Total				285.000,00
12365600223965298	339039	OUTROS SERVIÇOS DE TERCEIROS - PESSOA JURÍDICA	100	2.423.230,18
12365600223965298 Total				2.423.230,18

12365600285028842	319004	CONTRATAÇÃO POR TEMPO DETERMINADO	100	996.513,07
	319011	VENCIMENTOS E VANTAGENS FIXAS - PESSOAL CIVIL	100	602.313,50
	319013	OBRIGAÇÕES PATRONAIS	100	88.943,03
	319016	OUTRAS DESPESAS VARIÁVEIS - PESSOAL CIVIL	100	18.621,07
	319113	OBRIGAÇÕES PATRONAIS	100	1.143.399,00
12365600285028842 Total				2.849.789,67
12365600285028843	319004	CONTRATAÇÃO POR TEMPO DETERMINADO	100	9.085.234,00
	319011	VENCIMENTOS E VANTAGENS FIXAS - PESSOAL CIVIL	100	7.512.639,91
	319013	OBRIGAÇÕES PATRONAIS	100	5.303.294,78
	319016	OUTRAS DESPESAS VARIÁVEIS - PESSOAL CIVIL	100	232.221,92
	319113	OBRIGAÇÕES PATRONAIS	100	14.261.590,00
12365600285028843 Total				36.394.980,61
12365600285028848	319004	CONTRATAÇÃO POR TEMPO DETERMINADO	100	1.607.647,00
	319011	VENCIMENTOS E VANTAGENS FIXAS - PESSOAL CIVIL	100	5.006.709,50
	319013	OBRIGAÇÕES PATRONAIS	100	475.643,74
	319016	OUTRAS DESPESAS VARIÁVEIS - PESSOAL CIVIL	100	62.388,18
	319113	OBRIGAÇÕES PATRONAIS	100	2.207.712,00
12365600285028848 Total				9.360.100,42
12365600285028849	319004	CONTRATAÇÃO POR TEMPO DETERMINADO	100	20.052.147,00
	319011	VENCIMENTOS E VANTAGENS FIXAS - PESSOAL CIVIL	100	62.448.552,28
	319013	OBRIGAÇÕES PATRONAIS	100	5.923.926,58
	319016	OUTRAS DESPESAS VARIÁVEIS - PESSOAL CIVIL	100	778.061,32
	319113	OBRIGAÇÕES PATRONAIS	100	27.536.740,00
12365600285028849 Total				116.739.427,18
12365622123884379	339037	LOCAÇÃO DE MÃO-DE-OBRA	100	93.579,66
	339039	OUTROS SERVIÇOS DE TERCEIROS - PESSOA JURÍDICA	100	1.446,85
103			36.964,24	
12365622123884379 Total				131.990,75
12365622123884380	339030	MATERIAL DE CONSUMO	100	89.829,88
			100	601.078,63
	339037	LOCAÇÃO DE MÃO-DE-OBRA	103	1.381.404,42
			100	30.459,83
	339039	OUTROS SERVIÇOS DE TERCEIROS - PESSOA JURÍDICA	103	1.913.601,34
			100	1.089.616,37
339093	INDENIZAÇÕES E RESTITUIÇÕES	100	970.893,69	
		103		
12365622123884380 Total				6.076.884,16
12365622129649316	339030	MATERIAL DE CONSUMO	100	3.207.286,30
			140	4.964.947,54
339039	OUTROS SERVIÇOS DE TERCEIROS - PESSOA JURÍDICA	100	217.847,58	
12365622129649316 Total				8.390.081,42
12365622129649317	339030	MATERIAL DE CONSUMO	100	201.610,20
			140	862.338,00
	339039	OUTROS SERVIÇOS DE TERCEIROS - PESSOA JURÍDICA	100	0,00
	339093	INDENIZAÇÕES E RESTITUIÇÕES	140	618.886,80
12365622129649317 Total				1.682.835,00
12365622132719354	449051	OBRAS E INSTALAÇÕES	100	4.229.468,48
	449092	DESPESAS DE EXERCÍCIOS ANTERIORES	100	334.150,59
12365622132719354 Total				4.563.619,07

12365622149769535	339039	OUTROS SERVIÇOS DE TERCEIROS - PESSOA JURÍDICA	100	4.345.451,89
			103	1.428.516,23
	146	150.000,00		
	339093	INDENIZAÇÕES E RESTITUIÇÕES	100	482.000,00
12365622149769535 Total				6.405.968,12
12365622190690001	335043	SUBVENÇÕES SOCIAIS	103	120.327.253,85
12365622190690001 Total				120.327.253,85
12365622190690002	335043	SUBVENÇÕES SOCIAIS	103	33.333.101,94
12365622190690002 Total				33.333.101,94
12366600223965299	339039	OUTROS SERVIÇOS DE TERCEIROS - PESSOA JURÍDICA	100	103.720,00
12366600223965299 Total				103.720,00
12366600285028844	319004	CONTRATAÇÃO POR TEMPO DETERMINADO	100	3.158.871,82
	319011	VENCIMENTOS E VANTAGENS FIXAS - PESSOAL CIVIL	100	1.920.891,67
	319013	OBRIGAÇÕES PATRONAIS	100	283.000,55
	319016	OUTRAS DESPESAS VARIÁVEIS - PESSOAL CIVIL	100	58.157,19
	319113	OBRIGAÇÕES PATRONAIS	100	3.646.517,00
12366600285028844 Total				9.067.438,23
12366600285028856	319004	CONTRATAÇÃO POR TEMPO DETERMINADO	100	5.127.092,00
	319011	VENCIMENTOS E VANTAGENS FIXAS - PESSOAL CIVIL	100	22.234.017,83
	319013	OBRIGAÇÕES PATRONAIS	100	1.513.370,22
	319016	OUTRAS DESPESAS VARIÁVEIS - PESSOAL CIVIL	100	200.152,97
	319113	OBRIGAÇÕES PATRONAIS	100	7.040.813,00
12366600285028856 Total				36.115.446,02
12366622123920003	339030	MATERIAL DE CONSUMO	100	30.660,10
	339037	LOCAÇÃO DE MÃO-DE-OBRA	100	1.582.787,80
	339039	OUTROS SERVIÇOS DE TERCEIROS - PESSOA JURÍDICA	100	761.543,61
	339093	INDENIZAÇÕES E RESTITUIÇÕES	100	241.459,03
12366622123920003 Total				2.616.450,54
12366622129649314	339030	MATERIAL DE CONSUMO	100	1.922.805,20
			140	698.609,60
12366622129649314 Total				2.621.414,80
12366622129649318	339030	MATERIAL DE CONSUMO	100	530.151,80
12366622129649318 Total				530.151,80
12366622149769533	339039	OUTROS SERVIÇOS DE TERCEIROS - PESSOA JURÍDICA	100	1.936.311,74
	339093	INDENIZAÇÕES E RESTITUIÇÕES	100	338.399,14
12366622149769533 Total				2.274.710,88
12367600223965300	339039	OUTROS SERVIÇOS DE TERCEIROS - PESSOA JURÍDICA	100	929.218,56
12367600223965300 Total				929.218,56

12367600285028845	319004	CONTRATAÇÃO POR TEMPO DETERMINADO	100	5.969.444,68
	319011	VENCIMENTOS E VANTAGENS FIXAS - PESSOAL CIVIL	100	3.630.159,69
	319013	OBRIGAÇÕES PATRONAIS	100	534.813,29
	319016	OUTRAS DESPESAS VARIÁVEIS - PESSOAL CIVIL	100	112.197,81
	319113	OBRIGAÇÕES PATRONAIS	100	6.891.299,00
12367600285028845 Total				17.137.914,47
12367600285028857	319004	CONTRATAÇÃO POR TEMPO DETERMINADO	100	9.689.336,00
	319011	VENCIMENTOS E VANTAGENS FIXAS - PESSOAL CIVIL	100	42.018.525,23
	319013	OBRIGAÇÕES PATRONAIS	100	2.860.039,63
	319016	OUTRAS DESPESAS VARIÁVEIS - PESSOAL CIVIL	100	375.935,53
	319113	OBRIGAÇÕES PATRONAIS	100	13.305.944,00
12367600285028857 Total				68.249.780,39
12367622123930001	339030	MATERIAL DE CONSUMO	100	30.660,10
	339037	LOCAÇÃO DE MÃO-DE-OBRA	100	483.512,56
			103	1.261.406,00
339039	OUTROS SERVIÇOS DE TERCEIROS - PESSOA JURÍDICA	103	633.631,56	
12367622123930001 Total				2.409.210,22
12367622129649319	339030	MATERIAL DE CONSUMO	100	607.447,80
			140	654.128,00
12367622129649319 Total				1.261.575,80
12367622149769537	339039	OUTROS SERVIÇOS DE TERCEIROS - PESSOA JURÍDICA	100	1.687.275,33
			103	467.965,20
	339093	INDENIZAÇÕES E RESTITUIÇÕES	100	423.713,60
12367622149769537 Total				2.578.954,13
12421621124268424	339139	OUTROS SERVIÇOS DE TERCEIROS - PESSOA JURÍDICA	100	1.130.297,82
12421621124268424 Total				1.130.297,82
12846000190410006	319094	INDENIZAÇÕES E RESTITUIÇÕES TRABALHISTAS	100	44.406.632,28
			101	28.013.796,00
12846000190410006 Total				72.420.428,28
28846000190339564	339047	OBRIGAÇÕES TRIBUTÁRIAS E CONTRIBUTIVAS	100	8.346,12
28846000190339564 Total				8.346,12
28846000190500085	319094	INDENIZAÇÕES E RESTITUIÇÕES TRABALHISTAS	100	11.327.207,06
	319096	RESSARCIMENTO DE DESPESAS DE PESSOAL REQUISITADO	101	858.492,86
	339059	PENSÕES ESPECIAIS	100	3.326,68
28846000190500085 Total				12.189.026,60
Total Geral				4.106.073.549,61

FONTE: SIAC - Sistema Integrado de Administração Financeira e Contábil

Coordenação de Informações Fiscais / Subsecretaria de Contabilidade / Secretaria de Estado de Economia do DF