



**DISTRITO FEDERAL**  
**RELATÓRIO RESUMIDO DA EXECUÇÃO ORÇAMENTÁRIA**  
**BALANÇO ORÇAMENTÁRIO**  
**ORÇAMENTO FISCAL E DA SEGURIDADE SOCIAL**  
**ATÉ ABRIL DE 2016**

RECEITAS	PREVISÃO INICIAL	PREVISÃO ATUALIZADA (a)	RECEITAS REALIZADAS				SALDO (a-c)
			NO BIMESTRE (b)	% (b/a)	ATÉ O BIMESTRE (c)	% (c/a)	
<b>RECEITAS (EXCETO INTRA-ORÇAMENTÁRIAS) (I)</b>	<b>30.798.686.537,00</b>	<b>30.891.958.822,63</b>	<b>4.546.326.746,76</b>	<b>14,72</b>	<b>8.517.709.440,59</b>	<b>27,57</b>	<b>22.374.249.382,04</b>
<b>RECEITAS CORRENTES</b>	<b>27.857.758.123,00</b>	<b>27.927.492.721,00</b>	<b>4.505.767.202,84</b>	<b>16,13</b>	<b>8.464.224.564,39</b>	<b>30,31</b>	<b>19.463.268.156,61</b>
<b>RECEITAS TRIBUTÁRIAS</b>	<b>15.005.694.103,00</b>	<b>15.005.694.103,00</b>	<b>2.573.559.964,66</b>	<b>17,15</b>	<b>4.585.654.851,17</b>	<b>30,56</b>	<b>10.420.039.251,83</b>
Impostos	14.788.567.652,00	14.788.567.652,00	2.559.839.468,39	17,31	4.557.183.694,58	30,82	10.231.383.957,42
Taxas	217.126.451,00	217.126.451,00	13.720.496,27	6,32	28.471.156,59	13,11	188.655.294,41
<b>RECEITA DE CONTRIBUIÇÕES</b>	<b>2.484.202.676,00</b>	<b>2.484.202.676,00</b>	<b>295.593.625,05</b>	<b>11,90</b>	<b>567.342.639,06</b>	<b>22,84</b>	<b>1.916.860.036,94</b>
Contribuições Sociais	2.200.947.588,00	2.200.947.588,00	262.133.985,08	11,91	504.485.658,85	22,92	1.696.461.929,15
Contribuições Econômicas	283.255.088,00	283.255.088,00	33.459.639,97	11,81	62.856.980,21	22,19	220.398.107,79
<b>RECEITA PATRIMONIAL</b>	<b>790.714.558,00</b>	<b>797.346.054,00</b>	<b>198.362.793,47</b>	<b>24,88</b>	<b>323.774.146,09</b>	<b>40,61</b>	<b>473.571.907,91</b>
Receitas Imobiliárias	115.157.628,00	115.157.628,00	4.531.337,69	3,93	8.436.254,75	7,33	106.721.373,25
Receitas de Valores Mobiliários	672.717.593,00	679.349.089,00	190.836.217,03	28,09	308.859.675,72	45,46	370.489.413,28
Receitas de Concessões e Permissões	2.719.337,00	2.839.337,00	2.994.160,87	105,45	6.475.954,91	228,08	-3.636.617,91
Outras Receitas Patrimoniais	120.000,00	0,00	1.077,88	0,00	2.260,71	0,00	-2.260,71
<b>RECEITA AGROPECUÁRIA</b>	<b>12.360,00</b>	<b>12.360,00</b>	<b>1.830,00</b>	<b>14,81</b>	<b>4.090,00</b>	<b>33,09</b>	<b>8.270,00</b>
Receita de Produção Vegetal	0,00	0,00	0,00	0,00	0,00	0,00	0,00
Receita da Produção Animal e Derivados	12.360,00	12.360,00	1.830,00	14,81	4.090,00	33,09	8.270,00
<b>RECEITA INDUSTRIAL</b>	<b>11.463,00</b>	<b>11.463,00</b>	<b>535.688,00</b>	<b>4,673,19</b>	<b>644.781,00</b>	<b>5,624,89</b>	<b>-633.318,00</b>
Receita da Indústria de Transformação	11.463,00	11.463,00	535.688,00	4,673,19	644.781,00	5,624,89	-633.318,00
<b>RECEITA DE SERVIÇOS</b>	<b>572.609.453,00</b>	<b>572.609.453,00</b>	<b>87.616.917,75</b>	<b>15,30</b>	<b>164.299.952,31</b>	<b>28,69</b>	<b>408.309.500,69</b>
Receita de Serviços	572.609.453,00	572.609.453,00	87.616.917,75	15,30	164.299.952,31	28,69	408.309.500,69
<b>TRANSFERÊNCIAS CORRENTES</b>	<b>7.143.302.367,00</b>	<b>7.206.405.469,00</b>	<b>1.193.029.036,47</b>	<b>16,56</b>	<b>2.521.941.003,91</b>	<b>35,00</b>	<b>4.684.464.465,09</b>
Transferências Intergovernamentais	8.720.919.360,00	8.751.154.542,00	1.667.152.103,72	19,05	3.091.598.156,83	35,33	5.659.556.385,17
Transferências de Instituições Privadas	5.445.998,00	5.445.998,00	1.446.124,57	26,55	2.594.022,15	47,63	2.851.975,85
Transferências de Pessoas	10.742.234,00	10.742.234,00	-1.043.930,81	-9,72	2.244.862,03	20,90	8.497.371,97
Transferências de Convênios	199.234.268,00	232.102.188,00	2.827.149,83	1,22	5.753.102,40	2,48	226.349.085,60
Dedução da Rec. de Transfer. Multigov. para Formação do FUNDEB	-1.793.039.493,00	-1.793.039.493,00	-477.352.410,84	26,62	-580.249.139,50	32,36	-1.212.790.353,50
<b>OUTRAS RECEITAS CORRENTES</b>	<b>1.861.211.143,00</b>	<b>1.861.211.143,00</b>	<b>157.168.665,29</b>	<b>8,44</b>	<b>300.748.769,60</b>	<b>16,16</b>	<b>1.560.462.373,40</b>
Multas e Juros de Mora	332.983.120,00	332.983.120,00	58.560.386,86	17,59	108.531.655,99	32,59	224.451.464,01
Indenizações e Restituições	189.880.348,00	189.880.348,00	37.534.738,25	19,77	75.937.266,68	39,99	113.943.081,32
Receita da Dívida Ativa	365.040.519,00	365.040.519,00	49.423.995,33	13,54	87.370.775,51	23,93	277.669.743,49
Receitas Diversas	973.307.156,00	973.307.156,00	11.649.544,85	1,20	28.909.071,42	2,97	944.398.084,58
<b>DEDUÇÕES DA RECEITA CORRENTE</b>	<b>0,00</b>	<b>0,00</b>	<b>-101.317,85</b>	<b>0,00</b>	<b>-185.668,75</b>	<b>0,00</b>	<b>185.668,75</b>
Dedução da Receita de Vendas e Serviços	0,00	0,00	-101.317,85	0,00	-185.668,75	0,00	185.668,75
<b>RECEITAS DE CAPITAL</b>	<b>2.940.928.414,00</b>	<b>2.964.466.101,63</b>	<b>40.559.543,92</b>	<b>1,37</b>	<b>53.484.876,20</b>	<b>1,80</b>	<b>2.910.981.225,43</b>
<b>OPERAÇÕES DE CRÉDITO</b>	<b>1.425.536.643,00</b>	<b>1.425.536.643,00</b>	<b>7.076.751,91</b>	<b>0,50</b>	<b>8.627.739,39</b>	<b>0,61</b>	<b>1.416.908.903,61</b>
Operações de Crédito Internas	1.289.002.603,00	1.289.002.603,00	2.090.801,91	0,16	3.641.789,39	0,28	1.285.360.813,61
Operações de Crédito Externas	136.534.040,00	136.534.040,00	4.985.950,00	3,65	4.985.950,00	3,65	131.548.090,00
<b>ALIENAÇÃO DE BENS</b>	<b>589.097.689,00</b>	<b>589.097.689,00</b>	<b>979.159,31</b>	<b>0,17</b>	<b>979.159,31</b>	<b>0,17</b>	<b>588.118.529,69</b>
Alienações de Bens Móveis	2.000.000,00	2.000.000,00	940.862,00	47,04	940.862,00	47,04	1.059.138,00
Alienações de Bens Imóveis	587.097.689,00	587.097.689,00	38.297,31	0,01	38.297,31	0,01	587.059.391,69
<b>AMORTIZAÇÕES</b>	<b>80.706.535,00</b>	<b>80.706.535,00</b>	<b>3.318.342,71</b>	<b>4,11</b>	<b>4.143.708,54</b>	<b>5,13</b>	<b>76.562.826,46</b>
Amortizações de Empréstimos e Financiamentos	80.706.535,00	80.706.535,00	3.318.342,71	4,11	4.143.708,54	5,13	76.562.826,46
<b>TRANSFERÊNCIAS DE CAPITAL</b>	<b>482.479.758,00</b>	<b>506.017.445,63</b>	<b>3.136.363,67</b>	<b>0,62</b>	<b>13.685.342,64</b>	<b>2,70</b>	<b>492.332.102,99</b>
Transferências Intergovernamentais	0,00	0,00	0,00	0,00	0,00	0,00	0,00
Transferências de Pessoas	0,00	0,00	0,00	0,00	0,00	0,00	0,00
Transferências de Convênios	482.479.758,00	506.017.445,63	3.136.363,67	0,62	13.685.342,64	2,70	492.332.102,99
<b>OUTRAS RECEITAS DE CAPITAL</b>	<b>363.107.789,00</b>	<b>363.107.789,00</b>	<b>26.048.926,32</b>	<b>7,17</b>	<b>26.048.926,32</b>	<b>7,17</b>	<b>337.058.862,68</b>
Outras Receitas	363.107.789,00	363.107.789,00	26.048.926,32	7,17	26.048.926,32	7,17	337.058.862,68
<b>RECEITAS (INTRA-ORÇAMENTÁRIAS) (II)</b>	<b>1.807.242.356,00</b>	<b>1.807.242.356,00</b>	<b>3.400.587,13</b>	<b>0,19</b>	<b>5.252.594,25</b>	<b>0,29</b>	<b>1.801.989.761,75</b>
<b>TOTAL DAS RECEITAS (III) = (I + II)</b>	<b>32.605.928.893,00</b>	<b>32.699.201.178,63</b>	<b>4.549.727.333,89</b>	<b>13,91</b>	<b>8.522.962.034,84</b>	<b>26,06</b>	<b>24.176.239.143,79</b>
<b>SALDOS DE EXERCÍCIOS ANTERIORES (UTILIZADOS PARA CRÉDITOS ADICIONAIS)</b>		627.309.017,50			192.308.385,09		

DESPESAS	DOTAÇÃO INICIAL	DOTAÇÃO AUTORIZADA	DESPESAS EMPENHADAS		SALDO	DESPESAS LIQUIDADAS		SALDO	DESPESAS PAGAS ATÉ O BIMESTRE
			NO BIMESTRE	ATÉ O BIMESTRE		NO BIMESTRE	ATÉ O BIMESTRE		
	(d)	(e)		(f)	g = (e - f)		h	i = (e - h)	j
<b>DESPESAS CORRENTES</b>	<b>27.845.019.838,00</b>	<b>28.113.000.284,50</b>	<b>5.022.280.798,55</b>	<b>7.925.511.774,48</b>	<b>20.187.488.510,02</b>	<b>4.870.274.319,15</b>	<b>6.972.170.118,88</b>	<b>21.140.830.165,62</b>	<b>5.930.833.525,12</b>
PESSOAL E ENCARGOS SOCIAIS	20.096.685.575,00	20.275.140.429,00	3.758.261.686,57	5.582.468.212,35	14.692.672.216,65	3.773.466.587,81	5.445.899.292,30	14.829.241.136,70	4.514.778.973,48
JUROS E ENCARGOS DA DÍVIDA	258.841.307,00	258.841.307,00	48.185.540,37	128.097.064,87	130.744.242,13	31.364.380,65	78.636.204,50	180.205.102,50	78.636.204,50
OUTRAS DESPESAS CORRENTES	7.489.492.956,00	7.579.018.548,50	1.215.833.571,61	2.214.946.497,26	5.364.072.051,24	1.065.443.350,69	1.447.634.622,08	6.131.383.926,42	1.337.418.347,14
<b>DESPESAS DE CAPITAL</b>	<b>4.120.703.544,00</b>	<b>4.639.770.973,00</b>	<b>288.908.497,97</b>	<b>650.208.496,61</b>	<b>3.989.562.476,39</b>	<b>141.416.302,49</b>	<b>172.061.974,75</b>	<b>4.467.708.998,25</b>	<b>171.943.152,52</b>
INVESTIMENTOS	3.290.221.929,00	3.770.278.134,00	164.487.630,85	475.403.754,05	3.294.874.379,95	55.082.755,70	57.119.118,63	3.713.159.015,37	57.000.296,40
INVERSÕES FINANCEIRAS	380.327.285,00	423.107.459,00	28.564.203,10	28.564.203,10	394.543.255,90	28.564.203,10	28.564.203,10	394.543.255,90	28.564.203,10
AMORTIZAÇÃO DA DÍVIDA	450.154.330,00	446.385.380,00	95.856.664,02	146.240.539,46	300.144.840,54	57.769.343,69	86.378.653,02	360.006.726,98	86.378.653,02
RESERVA ORÇAM. PARA O RPPS	-	-	-	-	-	-	-	-	-
RESERVA DE CONTINGÊNCIA	640.205.511,00	601.591.511,00	-	-	601.591.511,00	-	-	601.591.511,00	-
<b>TOTAL DE DESPESA</b>	<b>32.605.928.893,00</b>	<b>33.354.362.768,50</b>	<b>5.311.189.296,52</b>	<b>8.575.720.271,09</b>	<b>24.778.642.497,41</b>	<b>5.011.690.621,64</b>	<b>7.144.232.093,63</b>	<b>26.210.130.674,87</b>	<b>6.102.776.677,64</b>
<b>SUPERÁVIT / DÉFICIT = ( c - h )</b>	<b>-</b>	<b>-655.161.589,87</b>				<b>-461.963.287,75</b>	<b>1.378.729.941,21</b>		

FONTE : SIAC - Sistema Integrado de Administração Financeira e Contábil

Coordenação de Informações Fiscais / Subsecretaria de Contabilidade / SEF

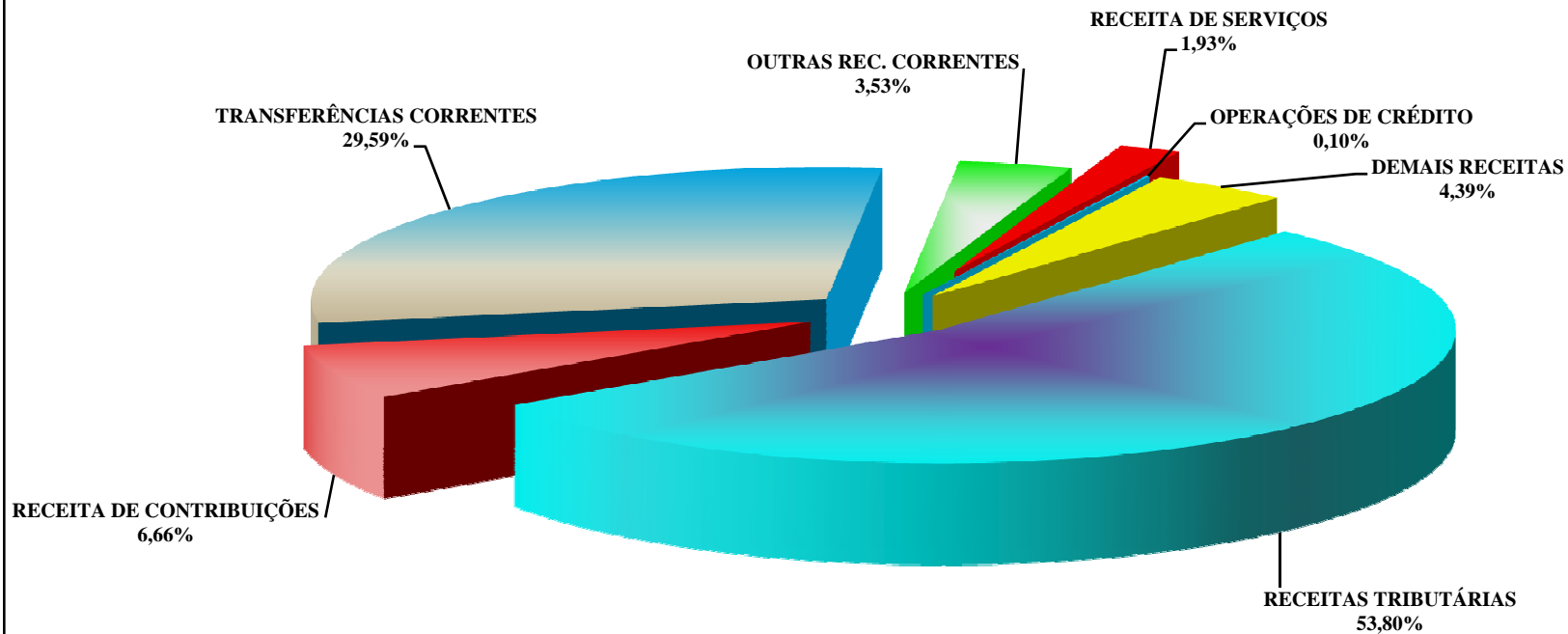
NOTA 1 = Foram deduzidos na receita realizada os valores de receitas de contribuição patronal para o regime próprio de previdência do servidor.

NOTA 2 = Foram deduzidos nas despesas empenhadas; liquidadas e pagas os valores de despesas custeadas com recursos arrecadados em 2016 de contribuição patronal para o regime próprio de previdência do servidor (fonte de recursos 266).

Responsável Técnico : Helvio Ferreira  
Subsecretário de Contabilidade / SEF - CRC-DF/6.659

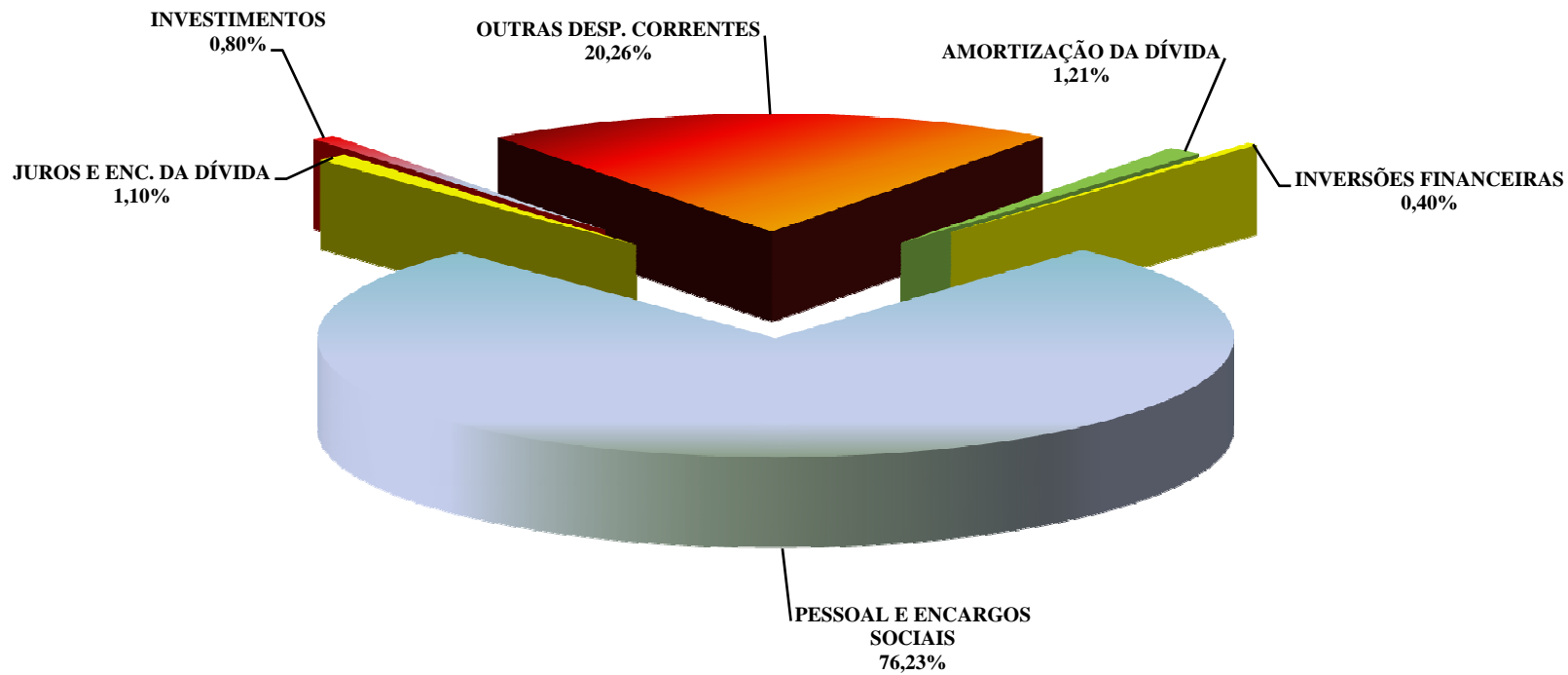


**DISTRITO FEDERAL  
DEMONSTRATIVO DA RECEITA CONSOLIDADA  
ATÉ ABRIL DE 2016**





**DISTRITO FEDERAL  
EXECUÇÃO DA DESPESA LIQUIDADA  
ATÉ ABRIL DE 2016**





**RELATÓRIO RESUMIDO DA EXECUÇÃO ORÇAMENTÁRIA**  
**DEMONSTRATIVO CONSOLIDADO DA EXECUÇÃO DA DESPESA POR FUNÇÃO E SUBFUNÇÃO**  
**ORÇAMENTOS FISCAL E DA SEGURIDADE SOCIAL**  
**ATÉ ABRIL DE 2016**

FUNÇÃO / SUBFUNÇÃO	DOTAÇÃO INICIAL	DOTAÇÃO AUTORIZADA a	DESPESAS EMPENHADAS			SALDO e = (a - b)	DESPESAS LIQUIDADAS			SALDO e = (a - d)
			NO BIMESTRE	ATÉ O BIMESTRE b	% (b/total b)		NO BIMESTRE	ATÉ O BIMESTRE d	% (d/total d)	
<b>LEGISLATIVA</b>	<b>843.187.573,00</b>	<b>843.187.573,00</b>	<b>105.798.407,10</b>	<b>251.790.747,24</b>	<b>2,94</b>	<b>591.396.825,76</b>	<b>98.807.211,51</b>	<b>203.666.281,65</b>	<b>2,85</b>	<b>639.521.291,35</b>
AÇÃO LEGISLATIVA	40.698.880,00	40.698.880,00	5.096.998,54	5.983.569,59	0,07	34.715.310,41	4.900.599,09	5.614.895,05	0,08	35.083.984,95
CONTROLE EXTERNO	4.353.500,00	4.353.500,00	121.076,21	249.076,21	0,00	4.104.423,79	-	50.000,00	0,00	4.303.500,00
ADMINISTRAÇÃO GERAL	729.980.203,00	729.980.203,00	90.293.781,15	230.196.030,95	2,68	499.784.172,05	93.336.273,67	197.027.498,24	2,76	532.952.704,76
TECNOLOGIA DA INFORMAÇÃO	28.075.990,00	28.075.990,00	241.816,20	2.296.148,91	0,03	25.779.841,09	445.899,23	809.550,27	0,01	27.266.439,73
FORMAÇÃO DE RECURSOS HUMANOS	2.346.000,00	2.346.000,00	33.485,00	806.174,98	0,01	1.539.825,02	80.101,81	99.468,72	0,00	2.246.531,28
COMUNICAÇÃO SOCIAL	35.915.000,00	35.915.000,00	10.011.250,00	12.259.746,60	0,14	23.655.253,40	44.337,71	64.869,37	0,00	35.850.130,63
DIFUSÃO CULTURAL	618.000,00	618.000,00	-	-	-	618.000,00	-	-	-	618.000,00
INFRA-ESTRUTURA URBANA	1.200.000,00	1.200.000,00	-	-	-	1.200.000,00	-	-	-	1.200.000,00
<b>ESSENCIAL À JUSTIÇA</b>	<b>377.690.176,00</b>	<b>406.495.394,00</b>	<b>53.246.732,42</b>	<b>112.790.707,09</b>	<b>1,32</b>	<b>293.704.686,91</b>	<b>64.502.175,61</b>	<b>103.164.549,25</b>	<b>1,44</b>	<b>303.330.844,75</b>
AÇÃO JUDICIÁRIA	4.500.669,00	4.500.669,00	-	3.587.393,00	0,04	913.276,00	384.302,56	546.276,66	0,01	3.954.392,34
ADMINISTRAÇÃO GERAL	356.595.138,00	369.590.443,00	51.953.944,42	106.794.750,09	1,25	262.795.692,91	63.840.979,93	102.311.715,52	1,43	267.278.727,48
TECNOLOGIA DA INFORMAÇÃO	9.846.531,00	20.306.444,00	1.227.545,00	1.857.676,00	0,02	18.448.768,00	228.021,41	235.591,40	0,00	20.070.852,60
FORMAÇÃO DE RECURSOS HUMANOS	425.393,00	775.393,00	29.243,00	90.223,00	0,00	685.170,00	2.980,00	2.980,00	0,00	772.413,00
ASSISTÊNCIA COMUNITÁRIA	45.414,00	45.414,00	-	36.919,00	0,00	8.495,00	336,00	336,00	0,00	45.078,00
CUSTÓDIA E REINTEGRAÇÃO SOCIAL	454.647,00	454.647,00	-	387.746,00	0,00	66.901,00	45.555,71	67.649,67	0,00	386.997,33
INFRA-ESTRUTURA URBANA	5.822.384,00	10.822.384,00	36.000,00	36.000,00	0,00	10.786.384,00	-	-	-	10.822.384,00
<b>ADMINISTRAÇÃO</b>	<b>2.942.835.034,00</b>	<b>2.956.304.162,00</b>	<b>478.493.027,85</b>	<b>795.192.893,49</b>	<b>9,27</b>	<b>2.161.111.268,51</b>	<b>402.839.328,42</b>	<b>663.718.823,08</b>	<b>9,29</b>	<b>2.292.585.338,92</b>
AÇÃO JUDICIÁRIA	2.066.351,00	2.066.351,00	53.376,69	65.616,96	0,00	2.000.734,04	53.376,69	65.616,96	0,00	2.000.734,04
ADMINISTRAÇÃO GERAL	2.228.216.477,00	2.216.375.912,00	418.801.004,33	711.664.680,77	8,30	1.504.711.231,28	349.545.097,44	608.609.464,14	8,52	1.607.766.447,86
ADMINISTRAÇÃO FINANCEIRA	7.001.000,00	8.149.735,00	-	500.000,00	0,01	7.649.735,00	157.160,92	263.764,86	0,00	7.885.970,14
CONTROLE INTERNO	350.000,00	350.000,00	85.000,00	114.167,00	0,00	235.833,00	75.857,82	86.775,81	0,00	263.224,19
TECNOLOGIA DA INFORMAÇÃO	174.593.798,00	169.405.798,00	4.598.802,30	11.949.557,13	0,14	157.456.240,87	3.866.098,70	4.694.440,96	0,07	164.711.357,04
ORDENAMENTO TERRITORIAL	2.997.712,00	2.997.712,00	(11.800,00)	3.402,00	0,00	2.994.310,00	-	3.402,00	0,00	2.994.310,00
FORMAÇÃO DE RECURSOS HUMANOS	14.320.749,00	14.017.010,00	900.680,98	1.359.441,23	0,02	12.657.568,77	523.852,47	577.815,57	0,01	13.439.194,43
ADMINISTRAÇÃO DE RECEITAS	20.211.919,00	10.211.919,00	521.903,30	938.494,29	0,01	9.273.424,71	630.422,11	692.578,67	0,01	9.519.340,33
COMUNICAÇÃO SOCIAL	110.009.915,00	110.009.915,00	24.515.584,29	38.102.915,32	0,44	71.906.999,68	19.752.336,09	20.052.564,48	0,28	89.957.350,52
ASSISTÊNCIA COMUNITÁRIA	3.973.280,00	3.973.280,00	-	-	-	3.973.280,00	-	-	-	3.973.280,00
ATENÇÃO BÁSICA	550.000,00	450.000,00	-	-	-	450.000,00	-	-	-	450.000,00
DIFUSÃO CULTURAL	20.000,00	20.000,00	-	-	-	20.000,00	-	-	-	20.000,00
CUSTÓDIA E REINTEGRAÇÃO SOCIAL	10.893.775,00	8.941.875,00	1.655.489,70	3.121.632,58	0,04	5.820.242,42	1.296.850,95	1.734.124,40	0,02	7.207.750,60
INFRA-ESTRUTURA URBANA	6.704.076,00	7.028.376,00	434.711,03	434.711,03	0,01	6.593.664,97	-	-	-	7.028.376,00
PROMOÇÃO INDUSTRIAL	274.150.039,00	274.150.039,00	-	-	-	274.150.039,00	-	-	-	274.150.039,00
PROMOÇÃO COMERCIAL	86.775.943,00	128.156.240,00	26.938.275,23	26.938.275,23	0,31	101.217.964,77	26.938.275,23	26.938.275,23	0,38	101.217.964,77
<b>SEGURANÇA PÚBLICA</b>	<b>685.687.422,00</b>	<b>795.302.549,50</b>	<b>95.459.085,79</b>	<b>187.863.217,37</b>	<b>2,19</b>	<b>607.439.332,13</b>	<b>117.512.844,71</b>	<b>158.227.476,28</b>	<b>2,21</b>	<b>637.075.073,22</b>
ADMINISTRAÇÃO GERAL	427.779.716,00	427.414.716,00	62.279.141,68	121.349.685,70	1,42	306.065.030,30	81.816.691,85	115.038.989,79	1,61	312.375.726,21
TECNOLOGIA DA INFORMAÇÃO	27.440.855,00	26.663.077,00	1.982.618,54	5.605.954,49	0,07	21.057.122,51	3.038.733,71	3.271.694,38	0,05	23.391.382,62
FORMAÇÃO DE RECURSOS HUMANOS	7.397.538,00	7.397.538,00	724.258,53	1.110.795,74	0,01	6.286.742,26	724.258,53	1.099.875,49	0,02	6.297.662,51
COMUNICAÇÃO SOCIAL	16.100.000,00	16.100.000,00	3.422.000,00	4.820.000,00	0,06	11.280.000,00	1.575.455,73	1.595.208,68	0,02	14.504.791,32
POLICIAMENTO	123.942.670,00	199.700.575,50	8.193.485,98	21.215.958,54	0,25	178.484.616,96	8.970.020,13	9.504.945,96	0,13	190.195.629,54
CUSTÓDIA E REINTEGRAÇÃO SOCIAL	30.289.816,00	65.289.816,00	12.268.052,65	18.126.355,13	0,21	47.163.460,87	11.349.822,45	17.108.818,56	0,24	48.180.997,44
SERVIÇOS URBANOS	52.736.827,00	52.736.827,00	6.589.528,41	15.634.467,77	0,18	37.102.359,23	10.037.862,31	10.607.943,42	0,15	42.128.883,58
<b>ASSISTÊNCIA SOCIAL</b>	<b>283.746.902,00</b>	<b>285.542.724,00</b>	<b>44.196.081,91</b>	<b>88.656.335,26</b>	<b>1,03</b>	<b>196.886.388,74</b>	<b>37.392.928,04</b>	<b>44.605.183,55</b>	<b>0,62</b>	<b>240.937.540,45</b>
ADMINISTRAÇÃO GERAL	145.000,00	145.000,00	-	-	-	145.000,00	-	-	-	145.000,00
TECNOLOGIA DA INFORMAÇÃO	100.000,00	100.000,00	-	-	-	100.000,00	-	-	-	100.000,00

FORMAÇÃO DE RECURSOS HUMANOS	144.000,00	144.000,00	-	-	-	144.000,00	-	-	-	144.000,00
ASSISTÊNCIA AO IDOSO	1.100.000,00	1.100.000,00	-	-	-	1.100.000,00	-	-	-	1.100.000,00
ASSISTÊNCIA À CRIANÇA E AO ADOLESCENTE	23.980.000,00	23.980.000,00	5.559.273,25	10.449.510,66	0,12	13.530.489,34	4.276.352,53	6.713.751,70	0,09	17.266.248,30
ASSISTÊNCIA COMUNITÁRIA	198.108.805,00	198.731.528,00	30.770.176,87	59.099.366,63	0,69	139.632.161,37	28.406.971,06	33.181.827,40	0,46	165.549.700,60
ALIMENTAÇÃO E NUTRIÇÃO	60.169.097,00	61.342.196,00	7.866.631,79	19.107.457,97	0,22	42.234.738,03	4.709.604,45	4.709.604,45	0,07	56.632.591,55
<b>PREVIDÊNCIA SOCIAL</b>	<b>6.119.302.108,00</b>	<b>6.258.778.919,00</b>	<b>662.704.603,50</b>	<b>996.268.479,97</b>	<b>11,62</b>	<b>5.262.510.439,03</b>	<b>685.206.094,85</b>	<b>995.774.873,20</b>	<b>13,94</b>	<b>5.263.004.045,80</b>
ADMINISTRAÇÃO GERAL	19.129.232,00	18.919.232,00	1.734.164,50	2.954.823,39	0,03	15.964.408,61	1.700.946,80	2.537.934,48	0,04	16.381.297,52
TECNOLOGIA DA INFORMAÇÃO	150.000,00	150.000,00	-	-	-	150.000,00	-	-	-	150.000,00
COMUNICAÇÃO SOCIAL	150.000,00	150.000,00	-	55.000,00	0,00	95.000,00	2.790,00	6.120,00	0,00	143.880,00
PREVIDÊNCIA DO REGIME ESTATUTÁRIO	6.099.797.876,00	6.239.484.687,00	660.960.439,00	993.245.356,58	11,58	5.246.239.330,42	683.495.862,95	993.224.323,62	13,90	5.246.260.363,38
CUSTÓDIA E REINTEGRAÇÃO SOCIAL	40.000,00	40.000,00	10.000,00	13.300,00	0,00	26.700,00	6.495,10	6.495,10	0,00	33.504,90
OUTROS ENCARGOS ESPECIAIS	35.000,00	35.000,00	-	-	-	35.000,00	-	-	-	35.000,00
<b>SAÚDE</b>	<b>6.238.522.457,00</b>	<b>6.248.466.411,00</b>	<b>1.399.210.341,12</b>	<b>1.896.564.958,76</b>	<b>22,12</b>	<b>4.351.901.452,24</b>	<b>1.296.337.176,92</b>	<b>1.654.488.788,71</b>	<b>23,16</b>	<b>4.593.977.622,29</b>
ADMINISTRAÇÃO GERAL	4.758.264.649,00	4.755.469.555,00	1.132.004.155,80	1.502.883.538,31	17,52	3.252.586.016,69	1.128.571.112,03	1.449.682.131,14	20,29	3.305.787.423,86
TECNOLOGIA DA INFORMAÇÃO	16.240.000,00	15.740.000,00	5.803.326,34	6.795.576,27	0,08	8.944.423,73	3.811.456,06	3.825.919,92	0,05	11.914.080,08
FORMAÇÃO DE RECURSOS HUMANOS	746.200,00	746.200,00	-	-	-	746.200,00	-	-	-	746.200,00
COMUNICAÇÃO SOCIAL	5.799.987,00	5.799.987,00	28.629,22	71.404,70	0,00	5.728.582,30	13.203,73	15.112,21	0,00	5.784.874,79
ATENÇÃO BÁSICA	188.424.131,00	173.926.931,00	2.961.269,89	12.697.448,88	0,15	161.229.482,12	3.179.180,36	3.523.580,36	0,05	170.403.350,64
ASSISTÊNCIA HOSPITALAR E AMBULATORIAL	712.854.528,00	721.121.247,00	141.950.734,96	181.564.123,34	2,12	539.557.123,66	59.707.783,54	72.821.890,47	1,02	648.299.356,53
SUORTE PROFILÁTICO E TERAPÊUTICO	236.888.146,00	237.890.610,00	41.404.980,72	81.873.152,73	0,95	156.017.457,27	21.689.452,00	22.148.648,43	0,31	215.741.961,57
VIGILÂNCIA SANITÁRIA	14.167.136,00	12.423.586,00	688.190,00	2.158.070,98	0,03	10.265.515,02	2.309,30	2.309,30	0,00	12.421.276,70
VIGILÂNCIA EPIDEMIOLÓGICA	15.255.854,00	16.999.404,00	698.711,65	6.636.372,40	0,08	10.363.031,60	3.172.704,05	3.172.704,05	0,04	13.826.699,95
ALIMENTAÇÃO E NUTRIÇÃO	149.118.744,00	167.585.809,00	28.938.119,38	51.665.561,32	0,60	115.920.247,68	32.111.517,24	49.859.972,32	0,70	117.725.836,68
ENSINO SUPERIOR	137.561.082,00	137.561.082,00	44.264.181,38	49.751.668,05	0,58	87.809.413,95	43.659.405,10	49.017.467,00	0,69	88.543.615,00
CUSTÓDIA E REINTEGRAÇÃO SOCIAL	3.200.000,00	3.200.000,00	468.041,78	468.041,78	0,01	2.731.958,22	419.053,51	419.053,51	0,01	2.780.946,49
INFRA-ESTRUTURA URBANA	2.000,00	2.000,00	-	-	-	2.000,00	-	-	-	2.000,00
<b>TRABALHO</b>	<b>280.956.590,00</b>	<b>283.356.341,00</b>	<b>41.244.207,10</b>	<b>80.356.567,64</b>	<b>0,94</b>	<b>202.999.773,36</b>	<b>40.758.704,33</b>	<b>77.349.732,78</b>	<b>1,08</b>	<b>206.006.608,22</b>
ADMINISTRAÇÃO GERAL	238.947.920,00	239.108.220,00	37.921.822,11	75.396.758,68	0,88	163.711.461,32	37.076.621,64	73.517.100,93	1,03	165.591.119,07
TECNOLOGIA DA INFORMAÇÃO	3.447.504,00	3.447.504,00	453.053,57	533.684,62	0,01	2.913.819,38	239.069,18	239.069,18	0,00	3.208.434,82
FORMAÇÃO DE RECURSOS HUMANOS	120.000,00	120.000,00	-	-	-	120.000,00	-	-	-	120.000,00
ASSISTÊNCIA COMUNITÁRIA	8.468.050,00	8.468.050,00	-	1.255.208,37	0,01	7.212.841,63	666.765,40	666.765,40	0,01	7.801.284,60
EMPREGABILIDADE	17.507.590,00	18.247.041,00	1.243.403,55	1.544.988,10	0,02	16.702.052,90	1.150.320,24	1.300.869,40	0,02	16.946.171,60
FOMENTO AO TRABALHO	12.465.526,00	13.965.526,00	1.625.927,87	1.625.927,87	0,02	12.339.598,13	1.625.927,87	1.625.927,87	0,02	12.339.598,13
<b>EDUCAÇÃO</b>	<b>6.300.747.374,00</b>	<b>6.322.149.388,00</b>	<b>1.412.030.288,72</b>	<b>1.942.167.885,97</b>	<b>22,65</b>	<b>4.379.981.502,03</b>	<b>1.420.819.514,26</b>	<b>1.873.246.251,76</b>	<b>26,22</b>	<b>4.448.903.136,24</b>
ADMINISTRAÇÃO GERAL	631.121.870,00	630.136.215,00	157.138.429,65	199.557.000,81	2,33	430.579.214,19	157.718.437,09	197.811.544,40	2,77	432.324.670,60
TECNOLOGIA DA INFORMAÇÃO	11.519.461,00	11.519.461,00	150.000,00	1.480.675,91	0,02	10.038.785,09	45.646,25	66.751,22	0,00	11.452.709,78
FORMAÇÃO DE RECURSOS HUMANOS	32.175,00	32.175,00	-	-	-	32.175,00	-	-	-	32.175,00
COMUNICAÇÃO SOCIAL	190.000,00	190.000,00	160.000,00	160.000,00	0,00	30.000,00	47.070,00	47.070,00	0,00	142.930,00
ENSINO FUNDAMENTAL	3.235.774.968,00	3.234.638.209,00	823.026.631,57	1.112.979.273,52	12,98	2.121.658.935,48	810.417.249,66	1.070.749.616,72	14,99	2.163.888.592,28
ENSINO MÉDIO	1.033.088.836,00	1.033.088.836,00	224.326.071,50	314.238.658,61	3,66	718.850.177,39	221.788.278,24	305.703.836,86	4,28	727.384.999,14
ENSINO PROFISSIONAL	61.770.500,00	83.107.616,00	11.474.260,33	13.775.466,69	0,16	69.332.149,31	10.016.430,56	12.151.856,41	0,17	70.955.759,59
ENSINO SUPERIOR	15.622.809,00	15.745.994,00	1.969.012,54	2.678.074,78	0,03	13.067.919,22	1.595.819,40	2.111.525,63	0,03	13.634.468,37
EDUCAÇÃO INFANTIL	811.212.025,00	810.573.060,00	123.148.206,10	203.159.233,19	2,37	607.413.826,81	150.781.454,99	194.228.361,74	2,72	616.344.698,26
EDUCAÇÃO DE JOVENS E ADULTOS	240.233.532,00	241.732.759,00	29.067.370,55	37.418.181,40	0,44	204.314.577,60	27.419.607,97	34.964.152,62	0,49	206.768.606,38
EDUCAÇÃO ESPECIAL	129.555.938,00	129.555.938,00	40.761.677,48	55.912.692,06	0,65	73.643.245,94	40.748.289,62	55.170.305,68	0,77	74.385.632,32
CUSTÓDIA E REINTEGRAÇÃO SOCIAL	808.629,00	1.790.764,00	808.629,00	808.629,00	0,01	982.135,00	241.230,48	241.230,48	0,00	1.549.533,52
INFRA-ESTRUTURA URBANA	84.000,00	84.000,00	-	-	-	84.000,00	-	-	-	84.000,00
DESENVOLVIMENTO CIENTÍFICO	732.631,00	954.361,00	-	-	-	954.361,00	-	-	-	954.361,00
OUTROS ENCARGOS ESPECIAIS	129.000.000,00	129.000.000,00	-	-	-	129.000.000,00	-	-	-	129.000.000,00
<b>CULTURA</b>	<b>234.164.548,00</b>	<b>247.548.330,00</b>	<b>34.273.487,16</b>	<b>48.903.144,30</b>	<b>0,57</b>	<b>198.645.185,70</b>	<b>23.081.185,20</b>	<b>34.507.707,10</b>	<b>0,48</b>	<b>213.040.622,90</b>
ADMINISTRAÇÃO GERAL	79.482.409,00	79.482.409,00	11.996.788,19	23.070.120,44	0,27	56.412.288,56	13.176.015,02	22.889.396,51	0,32	56.593.012,49
TECNOLOGIA DA INFORMAÇÃO	415.000,00	415.000,00	-	-	-	415.000,00	-	-	-	415.000,00
FORMAÇÃO DE RECURSOS HUMANOS	10.000,00	10.000,00	-	-	-	10.000,00	-	-	-	10.000,00

PATRIMÔNIO HIST., ARTÍST. E ARQUEOLÓGICO	3.234.000,00	4.861.669,00	676.949,39	763.517,20	0,01	4.098.151,80	81.502,82	81.502,82	0,00	4.780.166,18
DIFUSÃO CULTURAL	149.433.139,00	161.189.252,00	21.591.749,58	25.056.506,66	0,29	136.132.745,34	9.810.783,47	11.523.923,88	0,16	149.665.328,12
CUSTÓDIA E REINTEGRAÇÃO SOCIAL	90.000,00	90.000,00	8.000,00	13.000,00	0,00	77.000,00	12.883,89	12.883,89	0,00	77.116,11
DIREITOS INDIVIDUAIS, COLETIVOS E DIFUSOS	1.500.000,00	1.500.000,00	-	-	-	1.500.000,00	-	-	-	1.500.000,00
<b>DIREITOS DA CIDADANIA</b>	<b>492.062.252,00</b>	<b>505.797.292,00</b>	<b>60.602.707,22</b>	<b>121.416.700,55</b>	<b>1,42</b>	<b>384.380.591,45</b>	<b>65.181.189,56</b>	<b>109.397.154,91</b>	<b>1,53</b>	<b>396.400.137,09</b>
AÇÃO JUDICIÁRIA	500.000,00	500.000,00	-	-	-	500.000,00	-	-	-	500.000,00
ADMINISTRAÇÃO GERAL	276.076.280,00	279.836.495,00	41.641.679,79	83.455.866,30	0,97	196.380.628,70	48.266.678,61	83.022.771,79	1,16	196.813.723,21
TECNOLOGIA DA INFORMAÇÃO	10.685.000,00	11.926.456,00	921.544,15	1.521.795,51	0,02	10.404.660,49	607.708,07	607.708,07	0,01	11.318.747,93
FORMAÇÃO DE RECURSOS HUMANOS	6.000,00	6.000,00	-	-	-	6.000,00	-	-	-	6.000,00
COMUNICAÇÃO SOCIAL	10.000,00	10.000,00	-	-	-	10.000,00	-	-	-	10.000,00
ASSISTÊNCIA AO IDOSO	85.000,00	85.000,00	-	-	-	85.000,00	-	-	-	85.000,00
ASSISTÊNCIA AO PORTADOR DE DEFICIÊNCIA	15.000,00	15.000,00	-	-	-	15.000,00	-	-	-	15.000,00
ASSISTÊNCIA À CRIANÇA E AO ADOLESCENTE	116.601.715,00	130.579.697,00	10.235.787,71	17.588.648,06	0,21	112.991.048,94	9.283.724,76	13.296.772,85	0,19	117.282.924,15
ASSISTÊNCIA COMUNITÁRIA	47.000,00	321.157,00	-	-	-	321.157,00	-	-	-	321.157,00
CUSTÓDIA E REINTEGRAÇÃO SOCIAL	63.035.683,00	56.035.683,00	6.822.844,53	17.758.753,83	0,21	38.276.929,17	6.701.513,98	12.070.972,15	0,17	43.964.710,85
DIREITOS INDIVIDUAIS, COLETIVOS E DIFUSOS	24.052.908,00	25.534.138,00	980.851,04	1.091.636,85	0,01	24.442.501,15	321.564,14	398.930,05	0,01	25.135.207,95
INFRA-ESTRUTURA URBANA	947.666,00	947.666,00	-	-	-	947.666,00	-	-	-	947.666,00
<b>URBANISMO</b>	<b>2.899.259.296,00</b>	<b>3.059.025.789,00</b>	<b>276.349.301,96</b>	<b>865.022.267,43</b>	<b>10,09</b>	<b>2.194.003.521,57</b>	<b>227.440.035,40</b>	<b>359.339.655,44</b>	<b>5,03</b>	<b>2.699.686.133,56</b>
ADMINISTRAÇÃO GERAL	632.658.782,00	613.089.398,00	157.542.672,59	266.723.693,24	3,11	346.365.704,76	101.801.418,93	174.000.369,43	2,44	439.089.028,57
TECNOLOGIA DA INFORMAÇÃO	3.362.500,00	2.862.500,00	96.249,72	190.203,72	0,00	2.672.296,28	67.129,88	119.063,56	0,00	2.743.436,44
ORDENAMENTO TERRITORIAL	5.139.950,00	5.139.950,00	-	1.414.465,68	0,02	3.725.484,32	13.995,46	13.995,46	0,00	5.125.954,54
FORMAÇÃO DE RECURSOS HUMANOS	160.000,00	160.000,00	-	-	-	160.000,00	-	-	-	160.000,00
COMUNICAÇÃO SOCIAL	650.000,00	650.000,00	-	77.000,00	0,00	573.000,00	29.265,00	50.340,00	0,00	599.660,00
ASSISTÊNCIA AO IDOSO	96.000,00	96.000,00	-	-	-	96.000,00	-	-	-	96.000,00
ASSISTÊNCIA COMUNITÁRIA	2.345.222,00	1.900.000,00	-	-	-	1.900.000,00	-	-	-	1.900.000,00
EDUCAÇÃO INFANTIL	1.945.222,00	1.945.222,00	-	-	-	1.945.222,00	-	-	-	1.945.222,00
DIFUSÃO CULTURAL	755.222,00	755.222,00	-	-	-	755.222,00	-	-	-	755.222,00
CUSTÓDIA E REINTEGRAÇÃO SOCIAL	108.501,00	108.501,00	46.200,00	60.200,00	0,00	48.301,00	31.214,77	44.385,49	0,00	64.115,51
INFRA-ESTRUTURA URBANA	1.081.389.679,00	1.219.160.443,00	32.539.071,26	290.108.125,02	3,38	929.052.317,98	26.311.504,10	26.845.735,12	0,38	1.192.314.707,88
SERVIÇOS URBANOS	575.103.546,00	609.851.707,00	69.014.636,33	227.311.791,28	2,65	382.539.915,72	64.137.893,09	123.218.152,21	1,72	486.633.554,79
HABITAÇÃO URBANA	15.709.401,00	15.264.179,00	-	-	-	15.264.179,00	-	-	-	15.264.179,00
PRESERVAÇÃO E CONSERVAÇÃO AMBIENTAL	800.000,00	800.000,00	-	-	-	800.000,00	-	-	-	800.000,00
DIFUSÃO DO CONHEC. CIENT. E TECNOLÓGICO	10.000,00	10.000,00	-	-	-	10.000,00	-	-	-	10.000,00
ENERGIA ELÉTRICA	284.020.613,00	283.130.169,00	3.268.709,88	59.271.463,42	0,69	223.858.705,58	26.489.474,23	26.489.474,23	0,37	256.640.694,77
TRANSPORTE RODOVIÁRIO	261.228.548,00	262.606.941,00	13.549.940,99	16.049.940,99	0,19	246.557.000,01	8.558.139,94	8.558.139,94	0,12	254.048.801,06
DESPORTO DE RENDIMENTO	13.055.666,00	21.123.092,00	-	-	-	21.123.092,00	-	-	-	21.123.092,00
DESPORTO COMUNITÁRIO	20.720.444,00	20.372.465,00	291.821,19	3.815.384,08	0,04	16.557.080,92	-	-	-	20.372.465,00
<b>HABITAÇÃO</b>	<b>83.661.540,00</b>	<b>108.569.313,00</b>	<b>6.310.394,13</b>	<b>9.099.231,99</b>	<b>0,11</b>	<b>99.470.081,01</b>	<b>3.610.572,74</b>	<b>5.773.440,99</b>	<b>0,08</b>	<b>102.795.872,01</b>
ADMINISTRAÇÃO GERAL	22.359.708,00	23.859.708,00	3.042.606,77	5.285.977,63	0,06	18.573.730,37	3.053.533,69	5.209.968,99	0,07	18.649.739,01
TECNOLOGIA DA INFORMAÇÃO	1.000,00	1.501.000,00	338.700,00	338.700,00	0,00	1.162.300,00	338.700,00	338.700,00	0,00	1.162.300,00
COMUNICAÇÃO SOCIAL	130.000,00	130.000,00	8.200,00	23.300,00	0,00	106.700,00	12.965,35	19.398,30	0,00	110.601,70
INFRA-ESTRUTURA URBANA	1.496.904,00	23.624.677,00	667.524,13	667.524,13	0,01	22.957.152,87	724,59	724,59	0,00	23.623.952,41
SERVIÇOS URBANOS	3.300.000,00	3.300.000,00	639.600,00	831.267,00	0,01	2.468.733,00	204.649,11	204.649,11	0,00	3.095.350,89
HABITAÇÃO URBANA	56.373.928,00	56.153.928,00	1.613.763,23	1.952.463,23	0,02	54.201.464,77	-	-	-	56.153.928,00
<b>SANEAMENTO</b>	<b>15.492.285,00</b>	<b>16.041.477,00</b>	<b>4.654.584,37</b>	<b>5.453.127,37</b>	<b>0,06</b>	<b>10.588.349,63</b>	<b>173.069,99</b>	<b>234.449,99</b>	<b>0,00</b>	<b>15.807.027,01</b>
NORMATIZAÇÃO E FISCALIZAÇÃO	4.889.804,00	8.671.388,00	4.604.990,71	5.321.088,71	0,06	3.350.299,29	162.989,99	224.369,99	0,00	8.447.018,01
SANEAMENTO BÁSICO URBANO	10.314.081,00	7.081.689,00	49.593,66	132.038,66	0,00	6.949.650,34	10.080,00	10.080,00	0,00	7.071.609,00
RECURSOS HÍDRICOS	288.400,00	288.400,00	-	-	-	-	-	-	-	-
<b>GESTÃO AMBIENTAL</b>	<b>174.570.925,00</b>	<b>182.495.709,00</b>	<b>23.209.368,20</b>	<b>41.889.035,01</b>	<b>0,49</b>	<b>140.606.673,99</b>	<b>27.846.473,78</b>	<b>38.903.484,89</b>	<b>0,54</b>	<b>143.592.224,11</b>
ADMINISTRAÇÃO GERAL	125.062.116,00	124.762.116,00	21.936.207,56	39.864.098,42	0,46	84.898.017,58	27.288.290,74	38.219.297,65	0,53	86.542.818,35
TECNOLOGIA DA INFORMAÇÃO	1.135.000,00	1.135.000,00	11.460,34	16.309,84	0,00	1.118.690,16	3.557,91	7.223,20	0,00	1.127.776,80
FORMAÇÃO DE RECURSOS HUMANOS	56.000,00	56.000,00	-	-	-	56.000,00	-	-	-	56.000,00

COMUNICAÇÃO SOCIAL	300.000,00	300.000,00	-	126.600,00	0,00	173.400,00	42.240,00	47.880,00	0,00	252.120,00
CUSTÓDIA E REINTEGRAÇÃO SOCIAL	420.000,00	420.000,00	11.960,00	119.860,00	0,00	300.140,00	52.198,38	76.298,48	0,00	343.701,52
INFRA-ESTRUTURA URBANA	695.000,00	695.000,00	-	-	-	695.000,00	-	-	-	695.000,00
PRESERVAÇÃO E CONSERVAÇÃO AMBIENTAL	34.314.611,00	42.661.295,00	700.716,44	995.519,03	0,01	41.665.775,97	229.632,28	322.231,09	0,00	42.339.063,91
CONTROLE AMBIENTAL	355.547,00	355.547,00	-	-	-	355.547,00	-	-	-	355.547,00
RECUPERAÇÃO DE ÁREAS DEGRADADAS	45.000,00	45.000,00	-	-	-	45.000,00	-	-	-	45.000,00
RECURSOS HÍDRICOS	12.146.076,00	12.024.176,00	549.023,86	766.647,72	0,01	11.257.528,28	230.554,47	230.554,47	0,00	11.793.621,53
DIFUSÃO DO CONHEC. CIENT. E TECNOLÓGICO	41.575,00	41.575,00	-	-	-	41.575,00	-	-	-	41.575,00
<b>CIÊNCIA E TECNOLOGIA</b>	<b>224.832.325,00</b>	<b>244.701.676,00</b>	<b>5.051.499,91</b>	<b>10.278.126,77</b>	<b>0,12</b>	<b>234.423.549,23</b>	<b>5.696.987,37</b>	<b>6.668.660,15</b>	<b>0,09</b>	<b>238.033.015,85</b>
ADMINISTRAÇÃO GERAL	34.334.578,00	38.582.641,00	1.346.261,84	4.406.285,12	0,05	34.176.355,88	2.704.046,98	3.107.000,78	0,04	35.475.640,22
TECNOLOGIA DA INFORMAÇÃO	575.000,00	575.000,00	-	-	-	575.000,00	-	-	-	575.000,00
COMUNICAÇÃO SOCIAL	3.000.000,00	3.000.000,00	-	41.666,00	0,00	2.958.334,00	-	-	-	3.000.000,00
ENSINO SUPERIOR	7.530.000,00	7.530.000,00	763.811,27	899.630,21	0,01	6.630.369,79	538,50	538,50	0,00	7.529.461,50
CUSTÓDIA E REINTEGRAÇÃO SOCIAL	30.000,00	30.000,00	-	-	-	30.000,00	-	-	-	30.000,00
INFRA-ESTRUTURA URBANA	10.000,00	10.000,00	-	-	-	10.000,00	-	-	-	10.000,00
RECURSOS HÍDRICOS	500.000,00	500.000,00	-	-	-	500.000,00	-	-	-	500.000,00
DESENVOLVIMENTO CIENTÍFICO	145.653.885,00	163.275.173,00	224.228,48	1.352.230,56	0,02	161.922.942,44	619.745,16	991.745,16	0,01	162.283.427,84
DESENV. TECNOLÓGICO E ENGENHARIA	7.108.667,00	5.108.667,00	-	-	-	5.108.667,00	-	-	-	5.108.667,00
DIFUSÃO DO CONHEC. CIENT. E TECNOLÓGICO	26.090.195,00	26.090.195,00	2.717.198,32	3.578.314,88	0,04	22.511.880,12	2.372.656,73	2.569.375,71	0,04	23.520.819,29
<b>AGRICULTURA</b>	<b>219.812.457,00</b>	<b>234.704.600,00</b>	<b>28.738.217,04</b>	<b>61.686.599,94</b>	<b>0,72</b>	<b>173.018.000,06</b>	<b>27.903.221,37</b>	<b>57.613.146,46</b>	<b>0,81</b>	<b>177.091.453,54</b>
ADMINISTRAÇÃO GERAL	205.935.008,00	205.278.440,00	27.507.014,04	60.345.878,37	0,70	144.932.561,63	27.651.071,62	57.299.040,79	0,80	147.979.399,21
TECNOLOGIA DA INFORMAÇÃO	939.274,00	876.783,00	30.787,00	72.763,00	0,00	804.020,00	25.001,01	54.838,48	0,00	821.944,52
FORMAÇÃO DE RECURSOS HUMANOS	280.000,00	212.931,00	-	-	-	212.931,00	-	-	-	212.931,00
COMUNICAÇÃO SOCIAL	60.000,00	60.000,00	7.181,22	7.181,22	0,00	52.818,78	5.325,00	5.325,00	0,00	54.675,00
ATENÇÃO BÁSICA	10.000,00	7.208,00	-	-	-	7.208,00	-	-	-	7.208,00
VIGILÂNCIA SANITÁRIA	46.000,00	526.757,00	95.610,00	134.810,50	0,00	391.946,50	44.790,50	50.790,50	0,00	475.966,50
ALIMENTAÇÃO E NUTRIÇÃO	10.000,00	7.208,00	-	-	-	7.208,00	-	-	-	7.208,00
RELAÇÕES DE TRABALHO	10.000,00	7.208,00	-	-	-	7.208,00	-	-	-	7.208,00
EMPREGABILIDADE	85.000,00	85.000,00	6.846,66	15.224,92	0,00	69.775,08	7.326,66	14.934,92	0,00	70.065,08
CUSTÓDIA E REINTEGRAÇÃO SOCIAL	130.000,00	93.695,00	20.539,00	32.423,60	0,00	61.271,40	21.840,48	32.271,46	0,00	61.423,54
INFRA-ESTRUTURA URBANA	19.500,00	14.335,00	-	-	-	14.335,00	-	-	-	14.335,00
RECUPERAÇÃO DE ÁREAS DEGRADADAS	160.000,00	1.408.379,00	-	-	-	1.408.379,00	-	-	-	1.408.379,00
ABASTECIMENTO	5.913.264,00	5.910.472,00	100.122,90	100.122,90	0,00	5.810.349,10	100.122,90	100.122,90	0,00	5.810.349,10
EXTENSÃO RURAL	5.522.411,00	13.212.461,00	43.871,57	51.129,58	0,00	13.161.331,42	43.871,57	51.129,58	0,00	13.161.331,42
IRRIGAÇÃO	575.000,00	575.000,00	-	-	-	575.000,00	-	-	-	575.000,00
PROMOÇÃO DA PRODUÇÃO AGROPECUÁRIA	82.000,00	1.962.375,00	-	-	-	1.962.375,00	-	-	-	1.962.375,00
REFORMA AGRÁRIA	10.000,00	4.448.100,00	913.990,91	913.990,91	0,01	3.534.109,09	-	-	-	4.448.100,00
NORMALIZAÇÃO E QUALIDADE	25.000,00	18.248,00	12.253,74	13.074,94	0,00	5.173,06	3.871,63	4.692,83	0,00	13.555,17
<b>INDÚSTRIA</b>	<b>42.290.069,00</b>	<b>42.285.660,00</b>	<b>-</b>	<b>3.000.000,00</b>	<b>0,03</b>	<b>39.285.660,00</b>	<b>-</b>	<b>-</b>	<b>-</b>	<b>42.285.660,00</b>
PROMOÇÃO INDUSTRIAL	42.290.069,00	42.285.660,00	-	3.000.000,00	0,03	39.285.660,00	-	-	-	42.285.660,00
<b>COMÉRCIO E SERVIÇOS</b>	<b>58.229.736,00</b>	<b>58.500.145,00</b>	<b>6.405.245,94</b>	<b>12.887.969,82</b>	<b>0,15</b>	<b>45.612.175,18</b>	<b>6.405.307,95</b>	<b>12.865.059,56</b>	<b>0,18</b>	<b>45.635.085,44</b>
ADMINISTRAÇÃO GERAL	43.671.394,00	43.671.394,00	6.405.245,94	12.879.908,72	0,15	30.791.485,28	6.405.307,95	12.856.998,46	0,18	30.814.395,54
INFRA-ESTRUTURA URBANA	2.750.000,00	2.750.000,00	-	-	-	2.750.000,00	-	-	-	2.750.000,00
DESENVOLVIMENTO CIENTÍFICO	100.000,00	100.000,00	-	-	-	100.000,00	-	-	-	100.000,00
PROMOÇÃO INDUSTRIAL	100.000,00	100.000,00	-	-	-	100.000,00	-	-	-	100.000,00
PROMOÇÃO COMERCIAL	640.000,00	655.306,00	-	-	-	655.306,00	-	-	-	655.306,00
COMERCIALIZAÇÃO	500.000,00	500.000,00	-	-	-	500.000,00	-	-	-	500.000,00
TURISMO	9.967.691,00	10.222.794,00	-	-	-	10.222.794,00	-	-	-	10.222.794,00
OUTROS ENCARGOS ESPECIAIS	500.651,00	500.651,00	-	8.061,10	0,00	492.589,90	-	8.061,10	0,00	492.589,90
<b>ENERGIA</b>	<b>3.105.956,00</b>	<b>3.105.956,00</b>	<b>1.833,24</b>	<b>1.833,24</b>	<b>0,00</b>	<b>3.104.122,76</b>	<b>-</b>	<b>-</b>	<b>-</b>	<b>3.105.956,00</b>
INFRA-ESTRUTURA URBANA	815.000,00	815.000,00	-	-	-	815.000,00	-	-	-	815.000,00
ENERGIA ELÉTRICA	2.290.956,00	2.290.956,00	1.833,24	1.833,24	0,00	2.289.122,76	-	-	-	2.290.956,00

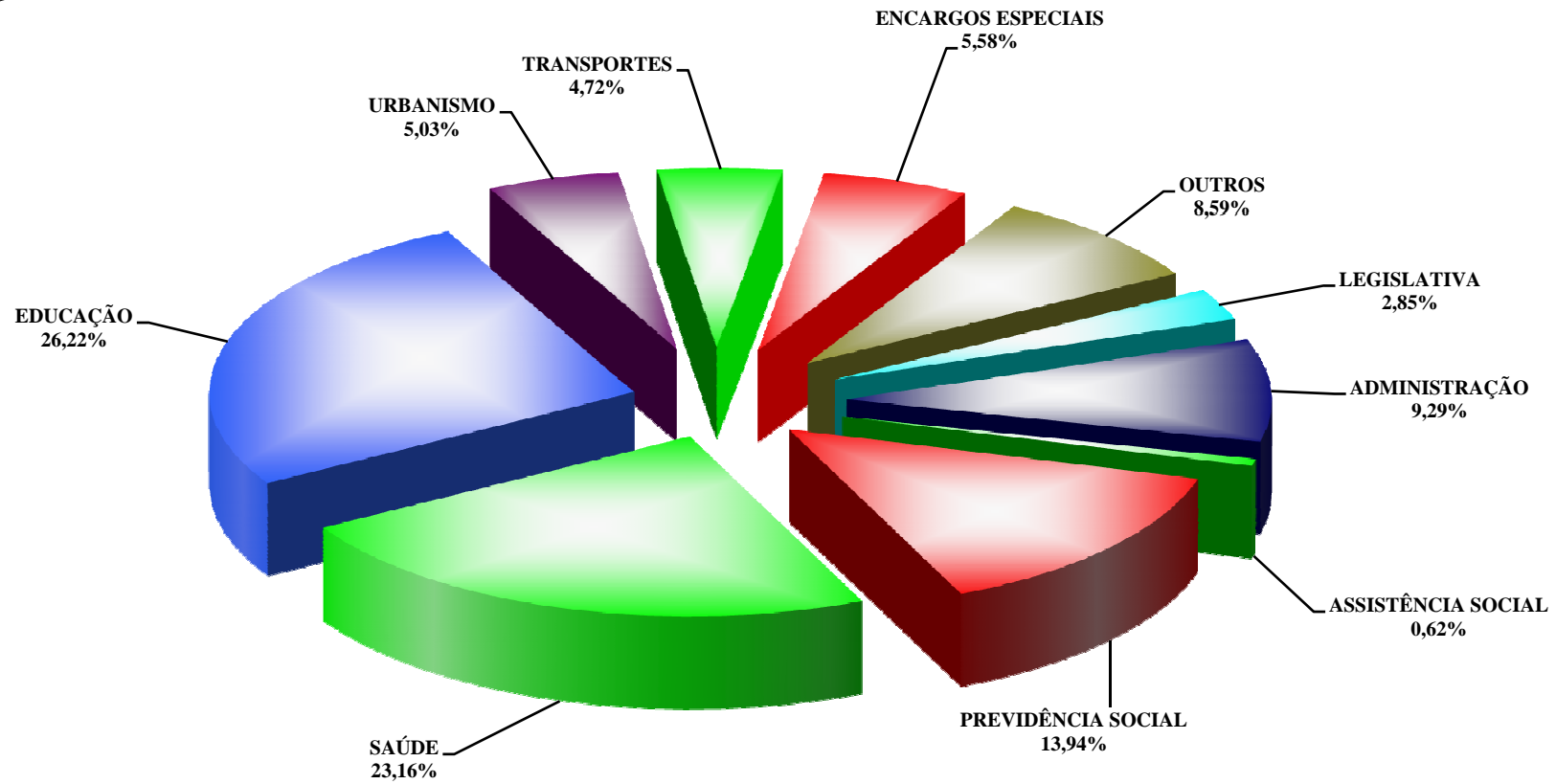


<b>TRANSPORTE</b>	<b>2.132.237.877,00</b>	<b>2.276.586.308,00</b>	<b>278.120.130,71</b>	<b>468.621.421,11</b>	<b>5,46</b>	<b>1.807.964.886,89</b>	<b>219.999.822,77</b>	<b>337.019.240,50</b>	<b>4,72</b>	<b>1.939.567.067,50</b>
ADMINISTRAÇÃO GERAL	521.112.871,00	522.789.745,00	94.893.685,33	168.846.790,46	1,97	353.942.954,54	88.510.667,92	145.713.770,54	2,04	377.075.974,46
TECNOLOGIA DA INFORMAÇÃO	24.861.554,00	22.671.323,00	815.954,10	2.042.596,39	0,02	20.628.726,61	649.021,92	928.570,89	0,01	21.742.752,11
FORMAÇÃO DE RECURSOS HUMANOS	775.000,00	737.074,00	12.670,00	32.670,00	0,00	704.404,00	1.160,00	1.160,00	0,00	735.914,00
COMUNICAÇÃO SOCIAL	6.640.000,00	6.540.294,00	162.423,98	800.663,98	0,01	5.739.630,02	311.105,59	337.098,79	0,00	6.203.195,21
CUSTÓDIA E REINTEGRAÇÃO SOCIAL	300.000,00	670.000,00	40.913,82	367.913,82	0,00	302.086,18	70.732,29	70.732,29	0,00	599.267,71
INFRA-ESTRUTURA URBANA	32.953.580,00	49.037.833,00	1.463.150,00	1.478.716,05	0,02	47.559.116,95	961.115,40	971.611,30	0,01	48.066.221,70
TRANSPORTES COLETIVOS URBANOS	1.312.614.434,00	1.336.491.353,00	126.665.923,68	225.463.482,77	2,63	1.111.027.870,23	114.722.506,57	172.600.901,46	2,42	1.163.890.451,54
PRESERVAÇÃO E CONSERVAÇÃO AMBIENTAL	680.000,00	680.000,00	-	-	-	680.000,00	-	-	-	680.000,00
RECUPERAÇÃO DE ÁREAS DEGRADADAS	600.000,00	600.000,00	-	-	-	600.000,00	-	-	-	600.000,00
TRANSPORTE RODOVIÁRIO	230.700.438,00	335.368.686,00	54.065.409,80	69.588.587,64	0,81	265.780.098,36	14.773.513,08	16.395.395,23	0,23	318.973.290,77
TRANSPORTE FERROVIÁRIO	1.000.000,00	1.000.000,00	-	-	-	1.000.000,00	-	-	-	1.000.000,00
<b>DESPORTO E LAZER</b>	<b>104.232.981,00</b>	<b>124.766.550,00</b>	<b>15.640.416,17</b>	<b>22.366.086,04</b>	<b>0,26</b>	<b>102.400.463,96</b>	<b>7.524.077,21</b>	<b>9.300.218,00</b>	<b>0,13</b>	<b>115.466.332,00</b>
ADMINISTRAÇÃO GERAL	16.559.168,00	30.671.837,00	3.875.625,64	3.921.970,78	0,05	26.749.866,22	3.592.515,84	3.598.805,93	0,05	27.073.031,07
TECNOLOGIA DA INFORMAÇÃO	600.000,00	620.000,00	(0,00)	15.986,48	0,00	604.013,52	7.993,24	11.989,86	0,00	608.010,14
FORMAÇÃO DE RECURSOS HUMANOS	90.000,00	100.000,00	-	-	-	100.000,00	-	-	-	100.000,00
CUSTÓDIA E REINTEGRAÇÃO SOCIAL	60.000,00	60.000,00	-	-	-	60.000,00	-	-	-	60.000,00
INFRA-ESTRUTURA URBANA	200.000,00	200.000,00	-	-	-	200.000,00	-	-	-	200.000,00
SERVIÇOS URBANOS	5.097.500,00	5.097.500,00	-	-	-	5.097.500,00	-	-	-	5.097.500,00
DESPORTO DE RENDIMENTO	6.916.450,00	13.103.350,00	8.213.087,34	9.028.606,68	0,11	4.074.743,32	1.016.951,72	1.098.695,52	0,02	12.004.654,48
DESPORTO COMUNITÁRIO	66.440.134,00	67.092.134,00	3.543.743,19	9.391.562,10	0,11	57.700.571,90	2.898.656,41	4.582.766,69	0,06	62.509.367,31
LAZER	6.269.729,00	5.733.729,00	7.960,00	7.960,00	0,00	5.725.769,00	7.960,00	7.960,00	0,00	5.725.769,00
OUTROS ENCARGOS ESPECIAIS	2.000.000,00	2.088.000,00	-	-	-	2.088.000,00	-	-	-	2.088.000,00
<b>ENCARGOS ESPECIAIS</b>	<b>1.663.628.863,00</b>	<b>1.701.978.355,00</b>	<b>279.449.334,96</b>	<b>553.442.934,73</b>	<b>6,45</b>	<b>1.148.535.420,27</b>	<b>232.652.699,65</b>	<b>398.367.915,38</b>	<b>5,58</b>	<b>1.303.610.439,62</b>
AÇÃO JUDICIÁRIA	3.600.000,00	3.600.000,00	-	-	-	3.600.000,00	-	-	-	3.600.000,00
REFINANCIAMENTO DA DÍVIDA INTERNA	74.424.200,00	74.424.200,00	12.428.800,00	57.923.315,00	0,68	16.500.885,00	16.612.241,22	40.316.146,86	0,56	34.108.053,14
SERVIÇO DA DÍVIDA INTERNA	538.343.437,00	534.574.487,00	64.463.759,39	149.264.644,33	1,74	385.309.842,67	42.640.485,46	94.817.713,00	1,33	439.756.774,00
SERVIÇO DA DÍVIDA EXTERNA	96.228.000,00	96.228.000,00	67.149.645,00	67.149.645,00	0,78	29.078.355,00	29.880.997,66	29.880.997,66	0,42	66.347.002,34
OUTROS ENCARGOS ESPECIAIS	951.033.226,00	993.151.668,00	135.407.130,57	279.105.330,40	3,25	714.046.337,60	143.518.975,31	233.353.057,86	3,27	759.798.610,14
<b>RESERVA DE CONTINGÊNCIA</b>	<b>185.672.147,00</b>	<b>148.672.147,00</b>	<b>-</b>	<b>-</b>	<b>-</b>	<b>148.672.147,00</b>	<b>-</b>	<b>-</b>	<b>-</b>	<b>148.672.147,00</b>
RESERVA DE CONTINGÊNCIA	185.672.147,00	148.672.147,00	-	-	-	148.672.147,00	-	-	-	148.672.147,00
<b>TOTAL DA DESPESA</b>	<b>32.605.928.893,00</b>	<b>33.354.362.768,50</b>	<b>5.311.189.296,52</b>	<b>8.575.720.271,09</b>	<b>100,00</b>	<b>24.778.642.497,41</b>	<b>5.011.690.621,64</b>	<b>7.144.232.093,63</b>	<b>100,00</b>	<b>26.210.130.674,87</b>

FONTE: SIAC - Sistema Integrado de Administração Financeira e Contábil  
 Coordenação de Informações Fiscais / Subsecretaria de Contabilidade / SEF



**DISTRITO FEDERAL  
DESPESA LIQUIDADA POR FUNÇÃO  
ATÉ ABRIL DE 2016**





**DISTRITO FEDERAL**  
**RELATÓRIO RESUMIDO DE EXECUÇÃO ORÇAMENTÁRIA**  
**DEMONSTRATIVO DA RECEITA CORRENTE LÍQUIDA**  
**ORÇAMENTOS FISCAL E DA SEGURIDADE SOCIAL**  
**MAIO DE 2015 A ABRIL DE 2016**

ESPECIFICAÇÃO	maio-15	junho-15	julho-15	agosto-15	setembro-15	outubro-15	novembro-15
<b>RECEITAS CORRENTES (I)</b>	<b>2.329.649.194,37</b>	<b>2.436.728.390,48</b>	<b>2.126.404.182,60</b>	<b>2.135.167.913,67</b>	<b>1.993.542.183,78</b>	<b>2.232.757.231,20</b>	<b>2.522.950.051,44</b>
Receita Tributária	1.077.637.440,80	1.325.624.519,73	1.050.645.916,41	1.039.876.898,81	1.006.735.758,42	1.108.328.560,11	1.100.476.398,87
IPTU	29.957.254,19	244.405.552,84	61.176.558,09	59.468.681,70	58.377.672,23	55.087.465,23	57.756.898,55
IRRF	220.388.158,24	227.980.925,55	226.873.545,78	223.030.845,96	179.637.815,09	272.073.628,17	224.919.348,18
IPVA	110.868.235,01	30.141.281,28	39.996.104,20	21.402.858,64	26.243.639,95	25.518.840,41	11.414.388,67
ITCD	8.952.603,44	10.954.374,68	11.874.056,29	7.730.419,55	10.924.901,64	12.203.826,28	21.229.639,70
ITBI	21.951.387,81	23.764.508,75	24.153.700,41	20.700.307,61	21.107.017,88	21.524.192,81	21.578.457,79
ICMS	524.976.668,14	584.339.183,64	508.641.571,98	548.058.545,70	547.118.111,65	558.783.728,67	591.473.217,98
ISS	115.872.081,49	124.310.444,60	130.159.900,48	113.135.648,71	116.208.024,47	121.253.209,55	124.642.693,66
Imposto Simples	26.633.440,35	28.594.707,94	28.119.031,94	28.310.451,90	29.780.236,85	25.277.806,88	31.148.576,07
Taxas	18.037.612,13	51.133.540,45	19.651.447,24	18.039.139,04	17.338.338,66	16.605.862,11	16.313.178,27
Receita de Contribuições	137.512.665,21	140.700.433,30	142.100.257,64	129.877.967,21	163.531.120,77	123.609.588,73	149.947.972,30
Receita Patrimonial	84.393.431,40	31.749.036,42	47.778.684,51	43.307.222,58	40.029.329,52	68.253.645,69	50.448.973,35
Receita Agropecuária	340,00	409,00	405,00	80,00	60,00	194,00	2.120,00
Receita Industrial	275.826,00	131.812,80	151.856,17	86.459,40	123.731,60	160.192,00	90.768,00
Receita de Serviços	43.922.547,53	38.522.998,51	34.157.665,62	32.242.304,62	31.232.404,90	31.434.558,24	31.049.577,28
Transferências Correntes	877.644.952,45	759.224.318,38	763.510.864,83	817.463.688,64	679.683.683,12	817.297.030,04	1.007.789.218,02
Cota-Parte do FPE	52.923.462,72	46.048.777,89	34.097.676,30	39.879.616,67	33.247.884,43	37.841.602,58	42.726.139,83
Cota-Parte do FPM	13.554.879,11	11.794.119,01	10.331.258,63	10.214.059,23	8.515.524,70	9.692.078,37	10.943.117,29
Cota-Parte do ITR	83.331,31	31.333,04	30.340,98	56.852,05	42.976,95	622.408,88	55.028,13
Transferências da LC 87/1996 (Lei Kandir)	1.315.843,75	1.315.843,75	1.315.843,75	1.315.843,75	1.315.843,75	1.315.843,75	1.315.843,75
Transferências da LC 61/1989 (Cota-Parte do IPI)	617.951,84	588.599,79	542.219,59	576.946,94	575.307,96	667.310,29	607.978,89
Transferências do FUNDEB	183.699.093,65	101.955.734,60	208.943.851,10	140.408.663,63	63.759.507,46	209.027.848,63	330.429.621,48
Outras Transferências Correntes	625.450.390,07	597.489.910,30	508.249.674,48	625.011.706,37	572.226.637,87	558.129.937,54	621.711.488,65
Outras Receitas Correntes	108.323.069,21	140.794.136,51	88.121.683,13	72.382.135,62	72.202.211,85	83.738.020,74	183.199.599,89
DEDUÇÕES DA RECEITA CORRENTE	-61.078,23	-19.274,17	-63.150,71	-68.843,21	3.883,60	-64.558,35	-54.576,27
deduções das receitas de vendas e serviços	-61.078,23	-19.274,17	-63.150,71	-68.843,21	3.883,60	-64.558,35	-54.576,27
<b>DEDUÇÕES (II)</b>	<b>854.547.596,76</b>	<b>754.259.189,45</b>	<b>767.653.169,68</b>	<b>815.652.941,06</b>	<b>720.587.752,49</b>	<b>810.668.445,86</b>	<b>1.016.864.840,59</b>
(-) Contrib. Prev. de Servidor Ativo, Inativo e Pension. Civil	102.776.540,92	105.740.812,72	104.164.098,14	105.597.067,30	140.965.633,23	101.817.717,50	128.615.923,14
(-) Contrib. Prev. de Servidor Ativo, Inativo e Pension. Militar	19.500.594,21	19.653.013,01	19.606.069,69	19.582.651,24	19.573.793,25	19.598.917,31	12.518.262,83
(-) Compensação Financeira entre Regimes de Previdência	13.571.367,98	14.004.852,70	14.044.746,78	14.245.134,97	14.887.784,75	14.294.945,49	14.230.115,49
(-) Dedução de Receita para Formação do FUNDEB	183.699.093,65	101.955.734,60	208.943.851,10	140.408.663,63	63.759.507,46	209.027.848,63	330.429.621,48
(-) Transferência da União para Educação e Saúde	535.000.000,00	512.904.776,42	420.894.403,97	535.819.423,92	481.401.033,80	465.929.016,93	531.070.917,65
<b>Recursos do Fundo Constitucional do DF Não Destinados ao Pagamento de Pessoal (no SIAFI) (III)</b>	<b>77.155.164,29</b>	<b>70.541.208,13</b>	<b>70.373.405,18</b>	<b>82.155.306,60</b>	<b>91.505.717,73</b>	<b>95.307.914,18</b>	<b>83.877.302,22</b>
(+) Total de Recursos do Fundo Constitucional do DF (no SIAFI)	509.307.374,50	629.636.568,62	482.135.654,41	491.031.184,22	519.582.570,21	512.463.409,61	700.682.994,05
(-) Recursos que custeiam Despesas com Pessoal no FCDF (no SIAFI)	432.152.210,21	559.095.360,49	411.762.249,23	408.875.877,62	428.076.852,48	417.155.495,43	616.805.691,83
<b>Recursos do Fundo Constitucional do DF Transferidos para o DF e Não Utilizados no Pagamento de Pessoal (IV)</b>	<b>-</b>	<b>26.122.242,60</b>	<b>26.965.071,47</b>	<b>1.584.443,29</b>	<b>28.405.784,13</b>	<b>27.160.299,32</b>	<b>17.413.572,34</b>
(+) Total dos Recursos do FCDF Transferidos da União para o DF e utilizados	520.403.384,60	447.592.898,23	594.338.935,48	448.876.143,61	475.080.611,63	473.961.670,60	531.064.413,37
(-) Total dos Recursos do FCDF Transferidos da União para o DF e utilizados em Despesas Com Pessoal	520.403.384,60	421.470.655,63	567.373.864,01	447.291.700,32	446.674.827,50	446.801.371,28	513.650.841,03
<b>(=) RECEITA CORRENTE LÍQUIDA (I - II + III + IV)</b>	<b>1.552.256.761,90</b>	<b>1.779.132.651,76</b>	<b>1.456.089.489,57</b>	<b>1.403.254.722,50</b>	<b>1.392.865.933,15</b>	<b>1.544.556.998,84</b>	<b>1.607.376.085,41</b>



**DISTRITO FEDERAL**  
**RELATÓRIO RESUMIDO DE EXECUÇÃO ORÇAMENTÁRIA**  
**DEMONSTRATIVO DA RECEITA CORRENTE LÍQUIDA**  
**ORÇAMENTOS FISCAL E DA SEGURIDADE SOCIAL**  
**MAIO DE 2015 A ABRIL DE 2016**

ESPECIFICAÇÃO	dezembro-15	janeiro-16	fevereiro-16	março-16	abril-16	REALIZADA ÚLTIMOS 12 MESES	PREVISÃO ATUALIZADA 2016
<b>RECEITAS CORRENTES (I)</b>	<b>2.074.576.639,85</b>	<b>1.944.764.859,78</b>	<b>2.116.589.230,43</b>	<b>2.622.146.019,46</b>	<b>2.360.973.594,22</b>	<b>26.896.249.491,28</b>	<b>29.720.532.214,00</b>
Receita Tributária	1.170.128.770,34	993.623.164,02	1.018.471.722,49	1.359.913.915,71	1.213.646.048,95	13.465.109.114,66	15.005.694.103,00
IPTU	10.246.861,43	11.374.820,17	3.384.882,70	3.158.116,09	3.745.672,64	598.140.435,86	620.789.248,00
IRRF	367.857.422,14	136.070.231,41	217.783.401,69	227.906.631,94	281.212.083,76	2.805.734.037,91	3.738.505.235,00
IPVA	13.084.781,49	28.525.944,60	50.174.986,18	355.527.883,73	137.393.444,18	850.292.388,34	934.817.246,00
ITCD	23.170.502,65	14.984.177,86	6.316.507,14	7.934.937,75	7.394.952,81	143.670.899,79	81.180.815,00
ITBI	43.730.687,59	15.010.099,91	19.425.306,91	28.495.184,60	27.411.209,66	288.852.061,73	512.083.685,00
ICMS	520.642.998,10	616.050.477,59	572.181.981,57	588.814.578,60	602.364.762,52	6.763.445.826,14	6.918.839.355,00
ISS	153.305.557,91	128.003.873,78	117.157.063,91	115.427.610,70	119.301.169,19	1.478.777.278,45	1.591.183.975,00
Imposto Simples	29.324.751,09	34.961.367,48	25.939.103,29	26.088.967,48	27.662.262,74	341.840.704,01	391.168.093,00
Taxas	8.765.207,94	8.642.171,22	6.108.489,10	6.560.004,82	7.160.491,45	194.355.482,43	217.126.451,00
Receita de Contribuições	232.519.882,76	112.369.845,96	159.379.168,05	133.460.065,31	162.133.559,74	1.787.142.526,98	2.484.202.676,00
Receita Patrimonial	75.570.269,48	63.608.352,01	61.803.000,61	94.937.949,04	103.424.844,43	765.304.739,04	797.346.054,00
Receita Agropecuária	2.440,00	860,00	1.400,00	724,00	1.106,00	10.138,00	12.360,00
Receita Industrial	93.909,42	56.039,00	53.054,00	195.393,00	340.295,00	1.759.336,39	11.463,00
Receita de Serviços	34.678.299,47	45.942.877,37	30.740.157,19	49.364.232,32	38.252.685,43	441.540.308,48	572.609.453,00
Transferências Correntes	442.898.945,96	660.347.405,61	771.461.290,49	902.845.925,14	767.535.522,17	9.267.702.844,85	8.999.444.962,00
Cota-Parte do FPE	49.130.157,95	46.813.496,57	58.582.877,08	35.596.995,63	42.317.182,89	519.205.870,54	590.083.882,00
Cota-Parte do FPM	18.504.089,90	12.030.624,52	15.060.602,52	9.148.090,19	10.875.114,55	140.663.558,02	158.006.993,00
Cota-Parte do ITR	41.096,57	37.697,47	21.094,82	8.135,74	59.478,08	1.089.774,02	1.730.840,00
Transferências da LC 87/1996 (Lei Kandir)	1.315.843,75	1.315.843,75	1.315.843,75	1.315.843,75	1.315.843,75	15.790.125,00	33.289.639,00
Transferências da LC 61/1989 (Cota-Parte do IPI)	600.342,06	736.648,07	568.915,71	555.441,01	569.929,40	7.207.591,55	4.460.247,00
Transferências do FUNDEB	22.465.153,82	12.786.861,98	90.109.866,68	267.324.901,18	210.027.509,66	1.840.938.613,87	1.793.039.493,00
Outras Transferências Correntes	350.842.261,91	586.626.233,25	605.802.089,93	588.896.517,64	502.370.463,84	6.742.807.311,85	6.418.833.868,00
Outras Receitas Correntes	118.743.564,89	68.846.392,42	74.733.711,89	81.482.783,04	75.685.882,25	1.168.253.191,44	1.861.211.143,00
DEDUÇÕES DA RECEITA CORRENTE	-59.442,47	-30.076,61	-54.274,29	-54.968,10	-46.349,75	-572.708,56	0,00
deduções das receitas de vendas e serviços	-59.442,47	-30.076,61	-54.274,29	-54.968,10	-46.349,75	-572.708,56	0,00
<b>DEDUÇÕES (II)</b>	<b>451.785.009,09</b>	<b>616.980.555,79</b>	<b>738.878.074,85</b>	<b>911.956.229,81</b>	<b>768.941.532,27</b>	<b>9.228.775.337,70</b>	<b>9.092.015.214,00</b>
(-) Contrib. Prev. de Servidor Ativo, Inativo e Pension. Civil	101.988.518,86	89.672.353,39	113.224.525,92	110.690.927,79	112.161.119,00	1.317.415.237,91	1.957.330.788,00
(-) Contrib. Prev. de Servidor Ativo, Inativo e Pension. Militar	19.622.021,05	19.616.998,58	19.837.795,88	19.631.836,69	19.650.101,60	228.392.055,34	243.616.800,00
(-) Compensação Financeira entre Regimes de Previdência	27.236.750,60	15.677.678,84	16.688.568,37	16.291.246,15	18.085.484,01	193.258.676,13	189.820.312,00
(-) Dedução de Receita para Formação do FUNDEB	22.465.153,82	12.786.861,98	90.109.866,68	267.324.901,18	210.027.509,66	1.840.938.613,87	1.793.039.493,00
(-) Transferência da União para Educação e Saúde	280.472.564,76	479.226.663,00	499.017.318,00	498.017.318,00	409.017.318,00	5.648.770.754,45	4.908.207.821,00
<b>Recursos do Fundo Constitucional do DF Não Destinados ao Pagamento de PESSOAL (no SIAFI) (III)</b>	<b>192.585.736,74</b>	<b>88.313.321,81</b>	<b>61.512.438,72</b>	<b>74.366.823,94</b>	<b>89.329.363,09</b>	<b>1.077.023.702,63</b>	<b>-3.723.177.172,00</b>
(+) Total de Recursos do Fundo Constitucional do DF (no SIAFI)	195.698.663,75	995.133.893,85	487.470.738,21	514.956.233,62	531.818.530,06	6.569.917.815,11	7.109.993.306,00
(-) Recursos que custeiam Despesas com PESSOAL no FCDF (no SIAFI)	3.112.927,01	906.820.572,04	425.958.299,49	440.589.409,68	442.489.166,97	5.492.894.112,48	10.833.170.478,00
<b>Recursos do Fundo Constitucional do DF Transferidos para o DF e Não Utilizados no Pagamento de PESSOAL (IV)</b>	<b>19.031.247,09</b>	<b>-</b>	<b>-</b>	<b>-</b>	<b>0,00</b>	<b>146.682.660,24</b>	<b>-</b>
(+) Total dos Recursos do FCDF Transferidos da União para o DF e utilizados	280.476.377,66	-	624.165.667,44	708.418.485,58	552.673.067,04	5.657.051.655,24	4.908.207.821,00
(-) Total dos Recursos do FCDF Transferidos da União para o DF e utilizados em Despesas Com PESSOAL	261.445.130,57	-	624.165.667,44	708.418.485,58	552.673.067,04	5.510.368.995,00	4.908.207.821,00
<b>(=) RECEITA CORRENTE LÍQUIDA (I - II + III + IV)</b>	<b>1.834.408.614,59</b>	<b>1.416.097.625,80</b>	<b>1.439.223.594,30</b>	<b>1.784.556.613,59</b>	<b>1.681.361.425,04</b>	<b>18.891.180.516,45</b>	<b>16.905.339.828,00</b>

FONTES: SIAC / DF e SIAFI / UNIÃO

Coordenação de Informações Fiscais / Subsecretaria de Contabilidade / SEF

Nota 1: De acordo com as Decisões de nº s 3.968/2007 e 1.953/2008 do Tribunal de Contas do DF.



**DISTRITO FEDERAL**  
**RELATÓRIO RESUMIDO DA EXECUÇÃO ORÇAMENTÁRIA**  
**DEMONSTRATIVO DAS RECEITAS E DESPESAS PREVIDENCIÁRIAS DO REGIME PRÓPRIO DE PREVIDÊNCIA DOS SERVIDORES**  
**PLANO PREVIDENCIÁRIO**  
**FUNDO CAPITALIZADO DE PREVIDÊNCIA DO DF**  
**ORÇAMENTO FISCAL E DA SEGURIDADE SOCIAL**  
**ATÉ ABRIL DE 2016**

RECEITAS PREVIDENCIÁRIAS	PREVISÃO INICIAL	PREVISÃO ATUALIZADA	RECEITAS REALIZADAS			
			ATÉ O BIMESTRE		ATÉ O BIMESTRE	
			2016		2015	
<b>I - RECEITAS PREVIDENCIÁRIAS :</b>	-	-	332.572.536,03		196.832.669,07	
<b>RECEITAS CORRENTES</b>	-	-	332.572.536,03		196.832.669,07	
<b>RECEITA DE CONTRIBUIÇÃO PESSOAL CIVIL</b>	-	-	93.115.415,38		88.518.384,54	
Contribuição de Servidor Ativo Civil	-	-	93.086.167,33		88.497.347,25	
Contribuição de Servidor Inativo Civil	-	-	19.804,19		21.037,29	
Contribuição de Pensionista Civil	-	-	9.443,86		-	
<b>RECEITA DE CONTRIBUIÇÃO PESSOAL MILITAR</b>	-	-	-		-	
Contribuição de Servidor Ativo Militar	-	-	-		-	
Contribuição de Servidor Inativo Militar	-	-	-		-	
Contribuição de Pensionista Militar	-	-	-		-	
<b>OUTRAS CONTRIBUIÇÕES DO SERVIDOR PARA O RPPS</b>	-	-	-		-	
<b>RECEITA PATRIMONIAL</b>	-	-	239.457.120,65		108.314.284,53	
Receitas Imobiliárias	-	-	-		-	
Receitas de Valores Mobiliários	-	-	239.457.120,65		108.314.284,53	
Outras Receitas Patrimoniais	-	-	-		-	
<b>RECEITA DE SERVIÇOS</b>	-	-	-		-	
<b>OUTRAS RECEITAS</b>	-	-	-		-	
Compensação Previdenciária do RPPS para o RGPS	-	-	-		-	
Demais Receitas Correntes	-	-	-		-	
<b>RECEITAS DE CAPITAL</b>	-	-	-		-	
Alienação de Bens, Direitos e Ativos	-	-	-		-	
Amortização de Empréstimos	-	-	-		-	
Outras Receitas de Capital	-	-	-		-	
<b>II - RECEITAS INTRA-ORÇAMENTÁRIAS</b>	-	-	135.139.658,54		186.889.340,01	
Contribuição Patronal de Servidor Ativo Civil	-	-	135.139.658,54		186.889.340,01	
Outras Receitas Intra-Orçamentárias	-	-	-		-	
<b>TOTAL DAS RECEITAS PREVIDENCIÁRIAS ( III ) = ( I + II )</b>	-	-	467.712.194,57		383.722.009,08	
DESPESAS PREVIDENCIÁRIAS	DOTAÇÃO INICIAL	DOTAÇÃO AUTORIZADA	DESPESAS EMPENHADAS		DESPESAS LIQUIDADAS	
			ATÉ O BIMESTRE		ATÉ O BIMESTRE	
			2016		2016	2015
<b>IV - DESPESAS PREVIDENCIÁRIAS</b>	-	11.499.999,00	2.109.423,39	1.004.848,28	2.109.423,39	1.004.848,28
<b>ADMINISTRAÇÃO</b>	-	-	-	-	-	-
Despesas Correntes	-	-	-	-	-	-
Despesas de Capital	-	-	-	-	-	-

<b>ENCARGOS ESPECIAIS</b>	-	<b>130.000,00</b>	-	-	-	-
Despesas Correntes	-	130.000,00	-	-	-	-
Despesas de Capital	-	-	-	-	-	-
<b>PREVIDÊNCIA</b>	-	<b>11.369.999,00</b>	<b>2.109.423,39</b>	<b>1.004.848,28</b>	<b>2.109.423,39</b>	<b>1.004.848,28</b>
<b>PESSOAL CIVIL</b>	-	<b>11.359.999,00</b>	<b>2.106.923,03</b>	<b>1.004.848,28</b>	<b>2.106.923,03</b>	<b>1.004.848,28</b>
Aposentadorias	-	9.739.999,00	1.433.737,40	686.332,56	1.433.737,40	686.332,56
Pensões	-	1.620.000,00	673.185,63	318.515,72	673.185,63	318.515,72
Outros Benefícios Previdenciários	-	-	-	-	-	-
<b>PESSOAL MILITAR</b>	-	-	-	-	-	-
Reformas	-	-	-	-	-	-
Pensões	-	-	-	-	-	-
Outros Benefícios Previdenciários	-	-	-	-	-	-
<b>OUTRAS DESPESAS PREVIDENCIÁRIAS</b>	-	<b>10.000,00</b>	<b>2.500,36</b>	-	<b>2.500,36</b>	-
Compensação Previdenciária do RPPS para o RGPS	-	-	-	-	-	-
Demais Despesas Previdenciárias	-	10.000,00	2.500,36	-	2.500,36	-
<b>V - DESPESAS PREVIDENCIÁRIAS INTRA-ORÇAMENTÁRIAS</b>	-	<b>35.000,00</b>	-	-	-	-
<b>TOTAL DAS DESPESAS PREVIDENCIÁRIAS (VI) = (IV + V)</b>	-	<b>11.534.999,00</b>	<b>2.109.423,39</b>	<b>1.004.848,28</b>	<b>2.109.423,39</b>	<b>1.004.848,28</b>
<b>RESULTADO PREVIDENCIÁRIO (VII) = (III - VI)</b>	<b>0,00</b>	<b>-11.534.999,00</b>			<b>465.602.771,18</b>	<b>382.717.160,80</b>

<b>APORTES DE RECURSOS PARA O REGIME PRÓPRIO DE PREVIDÊNCIA DO SERVIDOR</b>	<b>APORTES REALIZADOS</b>
<b>TOTAL DOS APORTES PARA O RPPS</b>	-
<b>Plano Financeiro</b>	-
Recursos para Cobertura de Insuficiências Financeiras	-
Recursos para Formação de Reserva	-
Outros Aportes para o RPPS	-
<b>Plano Previdenciário</b>	-
Recursos para Cobertura de Déficit Financeiro	-
Recursos para Cobertura de Déficit Atuarial	-
Outros Aportes para o RPPS	-

<b>RESERVA ORÇAMENTÁRIA DO RPPS</b>	<b>PREVISÃO ORÇAMENTÁRIA</b>
VALOR	

<b>BENS E DIREITOS DO RPPS</b>	<b>PERÍODO DE REFERÊNCIA</b>	
	<b>2016</b>	<b>2015</b>
CAIXA	-	-
BANCOS CONTA MOVIMENTO	296.751,28	-
INVESTIMENTOS	2.881.136.809,77	2.906.335.501,58
OUTROS BENS E DIREITOS	-	-

FONTE: SIAC - Sistema Integrado de Administração Financeira e Contábil  
Coordenação de Informações Fiscais / Subsecretaria de Contabilidade / SEF

**Nota: Os dados previdenciários são da Unidade Gestora 320204 (IPREV - FUNDO CAPITALIZADO DE PREVIDÊNCIA DO DF)**



DISTRITO FEDERAL  
 RELATÓRIO RESUMIDO DA EXECUÇÃO ORÇAMENTÁRIA  
 DEMONSTRATIVO DAS RECEITAS E DESPESAS PREVIDENCIÁRIAS DO REGIME PRÓPRIO DE PREVIDÊNCIA DOS SERVIDORES  
 PLANO FINANCEIRO  
 INSTITUTO DE PREVIDÊNCIA DOS SERVIDORES DO DF  
 ORÇAMENTO FISCAL E DA SEGURIDADE SOCIAL  
 ATÉ ABRIL DE 2016

RECEITAS PREVIDENCIÁRIAS	PREVISÃO INICIAL	PREVISÃO ATUALIZADA	RECEITAS REALIZADAS			
			ATÉ O BIMESTRE		ATÉ O BIMESTRE	
			2016		2015	
<b>I - RECEITAS PREVIDENCIÁRIAS :</b>	<b>2.555.625.754,00</b>	<b>2.559.105.740,00</b>	<b>482.927.847,66</b>		<b>489.078.002,96</b>	
<b>RECEITAS CORRENTES</b>	<b>2.555.625.754,00</b>	<b>2.559.105.740,00</b>	<b>482.927.847,66</b>		<b>489.078.002,96</b>	
<b>RECEITA DE CONTRIBUIÇÃO PESSOAL CIVIL</b>	<b>1.955.681.758,00</b>	<b>1.955.681.758,00</b>	<b>330.372.819,76</b>		<b>347.861.979,28</b>	
Contribuição de Servidor Ativo Civil	1.673.846.814,00	1.673.846.814,00	251.747.389,81		256.025.483,43	
Contribuição de Servidor Inativo Civil	254.979.231,00	254.979.231,00	69.480.683,61		53.878.967,29	
Contribuição de Pensionista Civil	26.855.713,00	26.855.713,00	9.144.746,34		37.957.528,56	
<b>RECEITA DE CONTRIBUIÇÃO PESSOAL MILITAR</b>	<b>243.616.800,00</b>	<b>243.616.800,00</b>	<b>78.736.732,75</b>		<b>82.556.516,12</b>	
Contribuição de Servidor Ativo Militar	192.000.000,00	192.000.000,00	58.638.994,66		65.967.019,17	
Contribuição de Servidor Inativo Militar	51.600.000,00	51.600.000,00	20.094.062,76		16.466.737,16	
Contribuição de Pensionista Militar	16.800,00	16.800,00	3.675,33		122.759,79	
<b>OUTRAS CONTRIBUIÇÕES DO SERVIDOR PARA O RPPS</b>	<b>1.649.030,00</b>	<b>1.649.030,00</b>	<b>1.836.111,88</b>		<b>802.609,71</b>	
<b>RECEITA PATRIMONIAL</b>	<b>164.857.854,00</b>	<b>168.337.840,00</b>	<b>5.218.020,83</b>		<b>3.548.002,62</b>	
Receitas Imobiliárias	-	-	-		-	
Receitas de Valores Mobiliários	164.857.854,00	168.337.840,00	5.218.020,83		3.548.002,62	
Outras Receitas Patrimoniais	-	-	-		-	
<b>RECEITA DE SERVIÇOS</b>	<b>-</b>	<b>-</b>	<b>-</b>		<b>-</b>	
<b>OUTRAS RECEITAS</b>	<b>189.820.312,00</b>	<b>189.820.312,00</b>	<b>66.764.162,44</b>		<b>54.308.895,23</b>	
Compensação Previdenciária do RPPS para o RGPS	189.820.312,00	189.820.312,00	66.742.977,37		54.296.846,45	
Demais Receitas Correntes	-	-	21.185,07		12.048,78	
<b>RECEITAS DE CAPITAL</b>	<b>-</b>	<b>-</b>	<b>-</b>		<b>-</b>	
Alienação de Bens, Direitos e Ativos	-	-	-		-	
Amortização de Empréstimos	-	-	-		-	
Outras Receitas de Capital	-	-	-		-	
<b>II - RECEITAS INTRA-ORÇAMENTÁRIAS</b>	<b>1.762.667.327,00</b>	<b>1.762.667.327,00</b>	<b>427.286.541,43</b>		<b>142.519,81</b>	
Contribuição Patronal de Servidor Ativo Civil	1.762.667.327,00	1.762.667.327,00	427.286.541,43		142.519,81	
Outras Receitas Intra-Orçamentárias	-	-	-		-	
<b>TOTAL DAS RECEITAS PREVIDENCIÁRIAS ( III ) = ( I + II )</b>	<b>4.318.293.081,00</b>	<b>4.321.773.067,00</b>	<b>910.214.389,09</b>		<b>489.220.522,77</b>	
DESPESAS PREVIDENCIÁRIAS	DOTAÇÃO INICIAL	DOTAÇÃO AUTORIZADA	DESPESAS EMPENHADAS		DESPESAS LIQUIDADAS	
			ATÉ O BIMESTRE		ATÉ O BIMESTRE	
			2016		2016	2015
<b>IV - DESPESAS PREVIDENCIÁRIAS</b>	<b>6.173.528.533,00</b>	<b>6.301.686.400,00</b>	<b>1.433.720.742,19</b>		<b>1.635.851.963,24</b>	
<b>ADMINISTRAÇÃO</b>	<b>-</b>	<b>-</b>	<b>-</b>		<b>-</b>	
Despesas Correntes	-	-	-		-	
Despesas de Capital	-	-	-		-	

<b>ENCARGOS ESPECIAIS</b>	<b>54.416.425,00</b>	<b>54.496.425,00</b>	<b>11.717.930,39</b>	<b>15.526.944,74</b>	<b>11.717.930,39</b>	<b>15.526.944,74</b>
Despesas Correntes	54.416.425,00	54.496.425,00	11.717.930,39	15.526.944,74	11.717.930,39	15.526.944,74
Despesas de Capital	-	-	-	-	-	-
<b>PREVIDÊNCIA</b>	<b>6.119.112.108,00</b>	<b>6.247.189.975,00</b>	<b>1.422.002.811,80</b>	<b>1.620.325.018,50</b>	<b>1.421.539.269,88</b>	<b>1.619.942.202,35</b>
<b>PESSOAL CIVIL</b>	<b>5.645.264.512,00</b>	<b>5.774.705.024,00</b>	<b>1.407.657.063,50</b>	<b>1.609.689.629,03</b>	<b>1.407.610.410,49</b>	<b>1.609.668.350,03</b>
Aposentadorias	4.861.665.159,00	4.947.568.142,91	1.215.226.565,60	1.412.550.159,87	1.215.208.458,49	1.412.536.150,02
Pensões	783.599.353,00	827.136.881,09	192.430.497,90	197.139.469,16	192.401.952,00	197.132.200,01
Outros Benefícios Previdenciários	-	-	-	-	-	-
<b>PESSOAL MILITAR</b>	<b>-</b>	<b>-</b>	<b>11.393.389,90</b>	<b>8.247.529,61</b>	<b>11.393.389,90</b>	<b>8.247.529,61</b>
Reformas	-	-	9.758.451,12	7.101.624,24	9.758.451,12	7.101.624,24
Pensões	-	-	1.634.938,78	1.145.905,37	1.634.938,78	1.145.905,37
Outros Benefícios Previdenciários	-	-	-	-	-	-
<b>OUTRAS DESPESAS PREVIDENCIÁRIAS</b>	<b>473.847.596,00</b>	<b>472.484.951,00</b>	<b>2.952.358,40</b>	<b>2.387.859,86</b>	<b>2.535.469,49</b>	<b>2.026.322,71</b>
Compensação Previdenciária do RPPS para o RGPS	-	-	-	-	-	-
Demais Despesas Previdenciárias	473.847.596,00	472.484.951,00	2.952.358,40	2.387.859,86	2.535.469,49	2.026.322,71
<b>V - DESPESAS PREVIDENCIÁRIAS INTRA-ORÇAMENTÁRIAS</b>	<b>190.000,00</b>	<b>155.000,00</b>	<b>68.300,00</b>	<b>21.498,64</b>	<b>12.615,10</b>	<b>-</b>
<b>TOTAL DAS DESPESAS PREVIDENCIÁRIAS ( VI ) = ( IV + V )</b>	<b>6.173.718.533,00</b>	<b>6.301.841.400,00</b>	<b>1.433.789.042,19</b>	<b>1.635.873.461,88</b>	<b>1.433.269.815,37</b>	<b>1.635.469.147,09</b>
<b>RESULTADO PREVIDENCIÁRIO ( VII ) = ( III - VI )</b>	<b>-1.855.425.452,00</b>	<b>-1.980.068.333,00</b>			<b>-523.055.426,28</b>	<b>-1.146.248.624,32</b>

<b>APORTES DE RECURSOS PARA O REGIME PRÓPRIO DE PREVIDÊNCIA DO SERVIDOR</b>	<b>APORTES REALIZADOS</b>
<b>TOTAL DOS APORTES PARA O RPPS</b>	<b>386.015.474,21</b>
<b>Plano Financeiro</b>	<b>386.015.474,21</b>
Recursos para Cobertura de Insuficiências Financeiras	386.015.474,21
Recursos para Formação de Reserva	-
Outros Aportes para o RPPS	-
<b>Plano Previdenciário</b>	<b>-</b>
Recursos para Cobertura de Déficit Financeiro	-
Recursos para Cobertura de Déficit Atuarial	-
Outros Aportes para o RPPS	-

<b>RESERVA ORÇAMENTÁRIA DO RPPS</b>	<b>PREVISÃO ORÇAMENTÁRIA</b>
VALOR	

<b>BENS E DIREITOS DO RPPS</b>	<b>PERÍODO DE REFERÊNCIA</b>	
	<b>2016</b>	<b>2015</b>
CAIXA		
BANCOS CONTA MOVIMENTO	678.889,32	82.279.023,06
INVESTIMENTOS	1.389.449,30	
OUTROS BENS E DIREITOS	3.943.054.001,73	4.841.790.782,34

FONTE: SIAC - Sistema Integrado de Administração Financeira e Contábil  
Coordenação de Informações Fiscais / Subsecretaria de Contabilidade / SEF

Nota 1: Os dados previdenciários são da Unidade Gestora 320203 (INSTITUTO DE PREV. DOS SERVIDORES DO DF - IPREV/DF)





**DISTRITO FEDERAL**  
**RELATÓRIO RESUMIDO DA EXECUÇÃO ORÇAMENTÁRIA**  
**RESULTADO NOMINAL**  
**ORÇAMENTO FISCAL E DA SEGURIDADE SOCIAL**  
**ATÉ ABRIL DE 2016**

ESPECIFICAÇÃO	S A L D O			RESULTADO NOMINAL	
	EXERCÍCIO ANTERIOR ( a )	BIMESTRE ANTERIOR ( b )	BIMESTRE ATUAL ( c )	NO BIMESTRE ( c-b )	ATÉ O BIMESTRE ( c-a )
<b>I - DÍVIDA CONSOLIDADA</b>	<b>5.930.582.624,70</b>	<b>6.287.129.578,85</b>	<b>7.160.530.072,60</b>		
<b>II - DEDUÇÕES :</b>	<b>1.272.632.678,14</b>	<b>2.270.981.781,71</b>	<b>2.495.387.932,92</b>		
Disponibilidade de Caixa Bruta	1.919.671.239,40	1.686.157.635,34	1.890.236.790,97		
Demais Haveres Financeiros	609.813.039,83	632.793.725,29	647.520.993,40		
( - ) Restos a Pagar Processado ( Saldo a Pagar )	1.256.851.601,09	47.969.578,92	42.369.851,45		
<b>III - DÍVIDA CONSOLIDADA LÍQUIDA</b>	<b>4.657.949.946,56</b>	<b>4.016.147.797,14</b>	<b>4.665.142.139,68</b>		
<b>IV - RECEITA DE PRIVATIZAÇÕES</b>	-	-	-		
<b>V - PASSIVOS RECONHECIDOS</b>	-	-	-		
<b>VI - DÍVIDA FISCAL LÍQUIDA ( III + IV - V )</b>	<b>4.657.949.946,56</b>	<b>4.016.147.797,14</b>	<b>4.665.142.139,68</b>	<b>648.994.342,54</b>	<b>7.192.193,12</b>
<b><u>DISCRIMINAÇÃO DA META FISCAL</u></b>				<b>VALOR CORRENTE</b>	
META DE RESULTADO NOMINAL FIXADA NO ANEXO DE METAS FISCAIS DA LDO P/ O EXERCÍCIO DE REFERÊNCIA				1.081.896.000,00	

FONTE: SIAC - Sistema Integrado de Administração Financeira e Contábil  
 Coordenação de Informações Fiscais / Subsecretaria de Contabilidade / SEF

Nota 1 : Não constam da Dívida Contratual Interna R\$ 242.909.902,54 referentes à conta contábil 22211100.



**DISTRITO FEDERAL**  
**RELATÓRIO RESUMIDO DA EXECUÇÃO ORÇAMENTÁRIA**  
**RESULTADO PRIMÁRIO**  
**ORÇAMENTO FISCAL E DA SEGURIDADE SOCIAL**  
**ATÉ ABRIL DE 2016**

<b>RECEITAS PRIMÁRIAS</b>	<b>PREVISÃO ATUALIZADA</b>	<b>RECEITAS REALIZADAS</b>	
		<b>ATÉ O BIMESTRE 2016</b>	<b>ATÉ O BIMESTRE 2015</b>
<b>RECEITAS PRIMÁRIAS CORRENTES ( I )</b>	<b>29.160.190.198,00</b>	<b>8.160.829.406,50</b>	<b>8.402.631.547,81</b>
Receitas Tributárias	15.005.694.103,00	4.585.654.851,17	4.276.007.386,17
IPTU	620.789.248,00	21.663.491,60	19.592.738,44
IRRF	3.738.505.235,00	862.972.348,80	920.188.905,08
IPVA	934.817.246,00	571.622.258,69	503.365.009,67
ITCD	81.180.815,00	36.630.575,56	26.377.051,13
ITBI	512.083.685,00	90.341.801,08	107.503.906,86
ICMS	6.918.839.355,00	2.379.411.800,28	2.097.428.188,72
ISS	1.591.183.975,00	479.889.717,58	461.028.714,17
Imposto Simples	391.168.093,00	114.651.700,99	112.679.380,48
Taxas	217.126.451,00	28.471.156,59	27.843.491,62
Receitas de Contribuições	2.484.202.676,00	567.342.639,06	574.822.422,45
Receitas Previdenciárias	2.200.947.588,00	504.485.658,85	520.340.288,00
Outras Receitas de Contribuições	283.255.088,00	62.856.980,21	54.482.134,45
Receita Patrimonial Líquida	225.770.755,00	15.126.393,95	132.500.739,72
Receita Patrimonial	797.346.054,00	323.774.146,09	275.302.961,10
(-)Aplicações Financeiras	571.575.299,00	308.647.752,14	142.802.221,38
Transferências Correntes	7.206.405.469,00	2.521.941.003,91	2.988.996.081,48
FPE	590.083.882,00	183.310.552,17	191.294.089,73
FPM	158.006.993,00	47.114.431,78	48.994.682,64
Convênios	232.102.188,00	5.753.102,40	12.729.569,76
Outras Transferências Correntes	8.019.251.899,00	2.866.012.057,06	3.284.227.279,01
( - ) Dedução da Receita para Formação do FUNDEB	1.793.039.493,00	580.249.139,50	548.249.539,66
Demais Receitas Correntes	4.238.117.195,00	470.764.518,41	430.304.917,99
Dívida Ativa	365.040.519,00	87.370.775,51	101.434.927,58
Diversas Receitas Correntes	3.873.076.676,00	383.579.411,65	328.966.361,10
( - )Dedução da receita de Vendas e Serviços	-	185.668,75	96.370,69
<b>RECEITAS DE CAPITAL ( II )</b>	<b>2.967.435.681,63</b>	<b>53.484.876,20</b>	<b>335.029.925,76</b>
Operações de Crédito ( III )	1.425.536.643,00	8.627.739,39	310.165.126,21
Alienações de Ativos ( IV )	589.097.689,00	979.159,31	13.631.136,69
Amortizações ( V )	80.706.535,00	4.143.708,54	2.159.619,06
Transferências de Capital	506.017.445,63	13.685.342,64	9.074.043,80
Transferências de Convênios	506.017.445,63	13.685.342,64	9.074.043,80
Outras Transferências de Capital	-	-	-
Outras Receitas de Capital	363.107.789,00	26.048.926,32	-
Receitas Intra-Orçamentárias de Capital	2.969.580,00	-	-
<b>RECEITAS PRIMÁRIAS DE CAPITAL ( VI ) = ( II-III-IV-V )</b>	<b>872.094.814,63</b>	<b>39.734.268,96</b>	<b>9.074.043,80</b>
<b>RECEITA PRIMÁRIA TOTAL ( VII ) = ( I + VI )</b>	<b>30.032.285.012,63</b>	<b>8.200.563.675,46</b>	<b>8.411.705.591,61</b>

DESPESAS PRIMÁRIAS	DOTAÇÃO ATUALIZADA	DESPESAS EMPENHADAS		DESPESAS LIQUIDADAS	
		ATÉ O BIMESTRE	ATÉ O BIMESTRE	ATÉ O BIMESTRE	ATÉ O BIMESTRE
		2016	2015	2016	2015
DESPESAS CORRENTES ( VIII )	28.113.000.284,50	7.925.511.774,48	8.388.619.219,33	6.972.170.118,88	7.422.333.066,45
Pessoal e Encargos Sociais	20.275.140.429,00	5.582.468.212,35	5.886.226.783,38	5.445.899.292,30	5.800.817.587,50
Juros e Encargos da Dívida ( IX )	258.841.307,00	128.097.064,87	113.057.652,83	78.636.204,50	71.581.903,39
Outras Despesas Correntes	7.579.018.548,50	2.214.946.497,26	2.389.334.783,12	1.447.634.622,08	1.549.933.575,56
<b>DESPESAS PRIMÁRIAS CORRENTES ( X ) = ( VIII - IX )</b>	<b>27.854.158.977,50</b>	<b>7.797.414.709,61</b>	<b>8.275.561.566,50</b>	<b>6.893.533.914,38</b>	<b>7.350.751.163,06</b>
DESPESAS DE CAPITAL ( XI )	4.639.770.973,00	650.208.496,61	401.700.294,31	172.061.974,75	128.618.361,89
Investimentos	3.770.278.134,00	475.403.754,05	252.790.733,34	57.119.118,63	38.645.612,42
Inversões Financeiras	423.107.459,00	28.564.203,10	22.292.640,40	28.564.203,10	16.067.357,53
Concessão de Empréstimos ( XII )	290.101.219,00	1.625.927,87	297.990,00	1.625.927,87	297.990,00
Aquisição de Título de Capital já integralizado ( XIII )	-	-	-	-	-
Demais Inversões Financeiras	133.006.240,00	26.938.275,23	21.994.650,40	26.938.275,23	15.769.367,53
Amortização da Dívida (XIV)	446.385.380,00	146.240.539,46	126.616.920,57	86.378.653,02	73.905.391,94
<b>DESPESAS PRIMÁRIAS DE CAPITAL ( XV ) = ( XI - XII - XIII - XIV )</b>	<b>3.903.284.374,00</b>	<b>502.342.029,28</b>	<b>274.785.383,74</b>	<b>84.057.393,86</b>	<b>54.414.979,95</b>
RESERVA ORÇAMENTÁRIA PARA O RPPS ( XVI )	-	-	-	-	-
RESERVA DE CONTINGÊNCIA ( XVII )	601.591.511,00	-	-	-	-
<b>DESPESA PRIMÁRIA TOTAL (XVIII) = ( X + XV + XVI + XVII )</b>	<b>32.359.034.862,50</b>	<b>8.299.756.738,89</b>	<b>8.550.346.950,24</b>	<b>6.977.591.308,24</b>	<b>7.405.166.143,01</b>
<b>RESULTADO PRIMÁRIO = ( VII - XVIII )</b>	<b>-2.326.749.849,87</b>			<b>1.222.972.367,22</b>	<b>1.006.539.448,60</b>
<b>SALDOS DE EXERCÍCIOS ANTERIORES (SUPERÁVIT) = ( XIX )</b>	<b>625.807.017,50</b>			<b>191.945.859,43</b>	<b>22.175.279,28</b>

<u>DISCRIMINAÇÃO DA META FISCAL</u>	VALOR CORRENTE
META DE RESULTADO PRIMÁRIO FIXADA NO ANEXO DE METAS FISCAIS DA LDO P/ O EXERCÍCIO DE REFERÊNCIA	-1.422.588.000,00

PARCERIAS PÚBLICO-PRIVADAS (PPP)	PREVISÃO ATUALIZADA	ATÉ O BIMESTRE DE 2016	ATÉ BIMESTRE DE 2015
Receitas Primárias Advindas de PPP ( A )	-	-	-
Despesas Primárias Geradas por PPP ( B )	5.291.231,00	204.831,06	2.432.344,43
Impacto do Saldo das PPP ( C ) = ( A-B )	-5.291.231,00	-204.831,06	-2.432.344,43

FONTE: SIAC - Sistema Integrado de Administração Financeira e Contábil

Coordenação de Informações Fiscais / Subsecretaria de Contabilidade / SEF



**DISTRITO FEDERAL**  
**RELATÓRIO RESUMIDO DA EXECUÇÃO ORÇAMENTÁRIA**  
**DEMONSTRATIVO DOS RESTOS A PAGAR POR PODER E ÓRGÃO**  
**ORÇAMENTO FISCAL E DA SEGURIDADE SOCIAL**  
**ATÉ ABRIL DE 2016**

UNIDADE GESTORA / ÓRGÃO	RESTOS A PAGAR PROCESSADOS					RESTOS A PAGAR NÃO PROCESSADOS						SALDO TOTAL (a + b)
	INSCRITOS		PAGOS	CANCELADOS	SALDO (a)	INSCRITOS		LIQUIDADOS	PAGOS	CANCELADOS	SALDO (b)	
	Em exercícios Anteriores	Em 31 de dezembro de 2015				Em exercícios Anteriores	Em 31 de dezembro de 2015					
<b>PODER EXECUTIVO</b>												
CASA CIVIL DA GOVERNADORIA DO DISTRITO FEDERAL	7.875,50	6.542.857,40	6.531.323,27	-	19.409,63	-	25.527.845,40	19.655.537,78	19.385.770,66	5.796.873,93	345.200,81	364.610,44
VICE-GOVERNADORIA DO DISTRITO FEDERAL	-	822.104,64	816.270,99	-	5.833,65	-	101.861,43	95.833,15	93.870,17	6.028,28	1.962,98	7.796,63
SECRETARIA DE RELAÇÕES INSTITUCIONAIS E SOCIAIS	668.364,30	26.699,46	26.628,51	-	668.435,25	-	-	-	-	-	-	668.435,25
AGÊNCIA DE FISCALIZAÇÃO DO DISTRITO FEDERAL-AGEFIS	-	13.562.195,41	13.562.195,41	-	-	-	8.017.812,06	7.854.428,15	7.854.428,15	163.383,91	-	-
FUNDO DO DIREITO DA CRIANÇA E DO ADOLESCENTE	-	-	-	-	-	-	386.098,49	386.098,49	345.022,04	-	41.076,45	41.076,45
FUNDO DE DEFESA DOS DIREITOS DO CONSUMIDOR	-	6.331,25	-	-	6.331,25	-	-	-	-	-	-	6.331,25
PROCURADORIA - GERAL DO DISTRITO FEDERAL	-	9.406.717,52	9.406.717,52	-	-	-	20.210,21	4.923,36	4.923,36	15.286,85	-	-
FUNDO DA PROCURADORIA DO DISTRITO FEDERAL	-	-	-	-	-	-	2.727.348,58	883.794,58	883.794,58	465.309,10	1.378.244,90	1.378.244,90
SECRETARIA DE EST. DE FAZENDA DO DISTRITO FEDERAL	-	-	-	-	-	-	11.033.987,61	9.508.899,15	9.508.899,15	1.525.088,46	-	-
SEÇÃO DE ORÇAMENTO DA SECRETARIA DE FAZENDA	272.961,94	22.447.030,74	21.380.417,15	5.494,51	1.334.081,02	-	12.785.305,02	6.838.834,08	6.418.124,20	5.918.440,90	448.739,92	1.782.820,94
COMPANHIA DE PLANEJ. DO DISTRITO FEDERAL-CODEPLAN	-	-	-	-	-	-	2.566.082,81	2.547.261,15	2.459.116,84	18.821,66	88.144,31	88.144,31
FUNDO DE MODERNIZAÇÃO E REAP. DA ADM. FAZENDÁRIA	158.590,00	1.509.015,00	1.509.015,00	-	158.590,00	-	971.232,70	925.493,53	925.493,53	39.500,00	6.239,17	164.829,17
SECRETARIA DE GESTÃO ADMINISTRATIVA E DESBUCOC.	1.454,09	-	-	1.454,09	-	-	111,62	-	-	111,62	-	-
INSTITUTO DE ASSIST. À SAÚDE DOS SERV. DO DF-INAS	-	3.540,38	3.540,38	-	-	-	26.470,17	26.470,17	26.470,17	-	-	-
FUNDO DE MELHORIA DA GESTÃO PÚBLICA - PRÓ-GESTÃO	-	-	-	-	-	-	6.480,00	5.913,35	5.913,35	-	566,65	566,65
SECRETARIA DE ESTADO DO MEIO AMBIENTE - SEMA	475.252,31	926.018,16	921.392,80	-	479.877,67	-	199.712,51	97.786,98	97.786,98	79.258,44	22.667,09	502.544,76
JARDIM BOTÂNICO DE BRASÍLIA	-	291.645,74	291.645,74	-	-	-	-	-	-	-	-	-
FUNDAÇÃO DE APOIO A PESQUISA DO DF - FAP	191.571,87	5.311.735,82	5.311.735,82	-	191.571,87	-	348.373,46	290.505,25	290.505,25	57.868,21	-	191.571,87
FUNDAÇÃO JARDIM ZOOLOGICO DE BRASÍLIA	640,00	537.269,79	526.614,51	-	11.295,28	-	63.436,52	39.380,11	39.380,11	24.056,41	-	11.295,28
SERVIÇO DE LIMPEZA URBANA DO DISTRITO FEDERAL- SLU	-	8.106.586,19	8.106.586,19	-	-	-	17.264.046,19	16.942.460,17	16.942.460,17	68.380,76	253.205,26	253.205,26
AG. REG. DE ÁGUAS E SAN. BÁSICO DO DF - ADASA	-	1.149.170,73	1.149.170,73	-	-	-	1.219.079,99	710.625,76	710.625,76	441.082,49	67.371,74	67.371,74
SECRETARIA DE ESTADO DE DESENV. HUMANO E SOCIAL - DF	8.798.817,72	420.204.429,73	420.843.326,22	-	8.159.921,23	-	140.008.433,50	86.192.163,13	84.546.441,92	53.273.840,43	2.188.151,15	10.348.072,38
FUNDO DE MANUT. E DESENV. DA EDUCAÇÃO BÁSICA	96.553,63	8.013.497,76	8.010.859,17	-	99.192,22	-	365.024,85	-	-	365.024,85	-	99.192,22
SECRETARIA DE ESTADO DE SAÚDE DO DISTRITO FEDERAL	6.930.026,52	231.747.665,86	231.165.871,42	400,00	7.511.420,96	-	365.233.184,89	241.636.107,53	233.072.039,02	6.451.426,00	125.709.719,87	133.221.140,83
FUNDAÇÃO HEMOCENTRO DE BRASÍLIA - FHB	97.104,83	2.682.170,22	2.604.000,67	-	175.274,38	-	1.366.426,41	1.291.544,96	1.275.375,41	74.030,42	17.020,58	192.294,96
FUNDAÇÃO DE ENS. E PESQ. EM CIÊNC. DA SAÚDE-FEPECS	2.739,01	583.586,40	583.586,40	-	2.739,01	-	-	-	-	-	-	2.739,01
SECRETARIA DE EST. DE DESENV. HUMANO E SOCIAL - DF	343.741,89	102.409,09	89.271,20	-	356.879,78	-	7.221.084,19	3.563.297,12	3.275.765,73	2.341.838,21	1.603.480,25	1.960.360,03
FUNDO DE ASSISTÊNCIA SOCIAL DO DISTRITO FEDERAL	418.484,36	929.448,97	1.010.190,80	-	337.742,53	-	7.087.810,56	3.061.863,39	1.978.907,39	2.857.747,17	2.251.156,00	2.588.898,53
FUNDO DE COMBATE E ERRADICAÇÃO DA POBREZA	-	226.903,94	226.903,94	-	-	-	2.500.183,90	757.825,50	359.640,77	1.742.358,40	398.184,73	398.184,73
SECRETARIA ESTADO DE INFRAESTRUTURA E SERVIÇOS PÚB	87.491,65	3.749.752,89	3.739.642,57	-	97.601,97	-	54.795.251,50	42.407.514,73	42.407.514,73	4.005.471,91	8.382.264,86	8.479.866,83
ADMINISTRAÇÃO REGIONAL DO PLANO PILOTO	1.594,11	553.946,63	553.946,63	-	1.594,11	-	89.115,09	79.380,79	79.380,79	9.734,30	-	1.594,11
ADMINISTRAÇÃO REGIONAL DO GAMA	-	750.675,35	750.675,35	-	-	-	20.215,79	20.215,79	20.215,79	-	-	-
ADMINISTRAÇÃO REGIONAL DE TAGUATINGA	1.181,55	881.980,27	881.980,27	-	1.181,55	-	1.008.650,15	833.617,75	833.617,75	23.183,88	151.848,52	153.030,07
ADMINISTRAÇÃO REGIONAL DE BRAZILÂNDIA	892,12	393.086,90	392.924,59	-	1.054,43	-	240.579,19	143.833,47	143.833,47	10.700,98	86.044,74	87.099,17
ADMINISTRAÇÃO REGIONAL DE SOBRADINHO	6,52	381.798,26	375.804,23	-	6.000,55	-	118.804,73	47.649,46	47.649,46	71.155,27	-	6.000,55
ADMINISTRAÇÃO REGIONAL DE PLANALTINA	9,55	561.584,46	454.691,40	-	106.902,61	-	1.692.971,80	547.761,61	545.511,87	60.969,23	1.086.490,70	1.193.393,31
ADMINISTRAÇÃO REGIONAL DO PARANOÁ	3.000,14	300.908,73	300.908,30	-	3.000,57	-	143.878,81	127.016,16	127.016,16	16.862,65	-	3.000,57
ADMINISTRAÇÃO REGIONAL DO NÚCLEO BANDEIRANTE	84.499,49	292.982,25	334.590,82	-	42.890,92	-	55.650,40	20.699,40	20.699,40	34.951,00	-	42.890,92
ADMINISTRAÇÃO REGIONAL DE CEILÂNDIA	436.075,57	1.075.173,47	885.546,56	-	625.702,48	-	3.195.885,79	2.992.409,74	1.904.552,38	35.807,00	1.255.526,41	1.881.228,89
ADMINISTRAÇÃO REGIONAL DO GUARÁ	468.713,00	447.123,28	447.587,66	-	468.248,62	-	25.701,40	16.664,66	16.664,66	9.036,74	-	468.248,62
ADMINISTRAÇÃO REGIONAL DO CRUZEIRO	104.009,31	250.040,07	250.040,07	-	104.009,31	-	34.382,40	34.172,03	34.172,03	210,37	-	104.009,31
ADMINISTRAÇÃO REGIONAL DE SAMAMBAIA	2.344,49	425.419,94	425.319,30	-	2.445,13	-	167.925,24	109.030,49	109.030,49	58.894,75	-	2.445,13
ADMINISTRAÇÃO REGIONAL DE SANTA MARIA	194.040,41	404.437,44	404.437,44	-	194.040,41	-	485.353,40	326.180,57	326.180,57	14.121,05	145.051,78	339.092,19
ADMINISTRAÇÃO REGIONAL DE SÃO SEBASTIÃO	-	277.583,16	277.583,16	-	-	-	1.418.864,39	1.093.911,69	1.093.911,69	3.828,32	321.124,38	321.124,38
ADMINISTRAÇÃO REGIONAL DO RECANTO DAS EMAS	6.789,21	290.663,10	265.821,62	-	31.630,69	-	68.305,63	39.891,59	39.891,59	28.414,04	-	31.630,69
ADMINISTRAÇÃO REGIONAL DO LAGO SUL	-	364.519,35	364.519,35	-	-	-	20.360,00	20.360,00	20.360,00	-	-	-



SECRETARIA DE JUSTIÇA E CIDADANIA	999,18	17.835.189,49	17.760.934,53	-	75.254,14	-	27.533.015,18	16.045.242,42	15.932.038,04	11.218.249,76	382.727,38	457.981,52
FUNDO DE APOIO E APARL. DO CENTº DE ASSIST JUD.DF	-	-	-	-	-	-	390.664,33	136.299,35	-	117.404,98	273.259,35	273.259,35
FUNDO ANTIDROGAS DO DISTRITO FEDERAL - FUNPAD	-	26.913,97	26.913,97	-	-	-	518.147,81	88.032,03	88.032,03	430.115,78	-	-
CONTROLADORIA GERAL DO DISTRITO FEDERAL	7.613,85	5.635.001,24	5.635.001,24	-	7.613,85	-	202.408,43	154.387,85	154.148,28	48.020,58	239,57	7.853,42
DEFENSORIA PÚBLICA DO DISTRITO FEDERAL	-	8.987.797,26	8.960.591,71	-	27.205,55	-	740.320,48	490.222,58	463.658,68	249.783,07	26.878,73	54.084,28
SECRETARIA DE EST. DE PUBLIC. INSTITUCIONAL DO DF	0,03	-	-	-	0,03	-	-	-	-	-	-	0,03
SEC. DE POLÍTICAS P/CRANÇAS, ADOLESC. E JUVENTUDE	19.812,17	17.769.889,07	17.766.657,86	-	23.043,38	-	4.308.273,41	1.670.874,89	766.372,15	2.492.418,32	1.049.482,94	1.072.526,32
SEC. DE POL. P/MULHERES, IGUALD.RAC. E DIR.HUM.	-	420.837,26	302.295,77	-	118.541,49	-	995.365,05	420.455,64	420.455,64	574.909,41	-	118.541,49
<b>PODER EXECUTIVO TOTAL</b>	<b>35.999.781,89</b>	<b>1.220.909.729,69</b>	<b>1.214.431.928,04</b>	<b>112.788,07</b>	<b>42.364.795,47</b>	<b>-</b>	<b>1.032.794.021,63</b>	<b>701.069.202,86</b>	<b>660.238.911,13</b>	<b>178.218.752,29</b>	<b>194.336.358,21</b>	<b>236.701.153,68</b>
<b>PODER LEGISLATIVO</b>												
CÂMARA LEGISLATIVA DO DF	-	300.164,93	300.164,93	-	-	-	14.591.884,23	11.389.243,72	11.389.243,72	221.768,85	2.980.871,66	2.980.871,66
FUNDO DE ASSISTÊNCIA À SAÚDE DA CLDF.	5.055,98	-	-	-	5.055,98	-	4.441.734,63	2.899.551,10	2.899.551,10	-	1.542.183,53	1.547.239,51
TRIBUNAL DE CONTAS DO DF	-	-	-	-	-	-	5.095.094,02	3.176.522,81	3.176.522,81	-	1.918.571,21	1.918.571,21
<b>PODER LEGISLATIVO TOTAL</b>	<b>5.055,98</b>	<b>300.164,93</b>	<b>300.164,93</b>	<b>-</b>	<b>5.055,98</b>	<b>-</b>	<b>24.128.712,88</b>	<b>17.465.317,63</b>	<b>17.465.317,63</b>	<b>221.768,85</b>	<b>6.441.626,40</b>	<b>6.446.682,38</b>
<b>TOTAL DO DISTRITO FEDERAL</b>	<b>36.004.837,87</b>	<b>1.221.209.894,62</b>	<b>1.214.732.092,97</b>	<b>112.788,07</b>	<b>42.369.851,45</b>	<b>-</b>	<b>1.056.922.734,51</b>	<b>718.534.520,49</b>	<b>677.704.228,76</b>	<b>178.440.521,14</b>	<b>200.777.984,61</b>	<b>243.147.836,06</b>

FONTE: SIAC - Sistema Integrado de Administração Financeira e Contábil  
 Coordenação de Informações Fiscais / Subsecretaria de Contabilidade / SEF



**DISTRITO FEDERAL**  
**RELATÓRIO RESUMIDO DA EXECUÇÃO ORÇAMENTÁRIA**  
**DEMONSTRATIVO DAS RECEITAS DE OPERAÇÕES DE CRÉDITO E DESPESAS DE CAPITAL**  
**ORÇAMENTO FISCAL E DA SEGURIDADE SOCIAL**  
**ATÉ ABRIL DE 2016**

RECEITAS	PREVISÃO ATUALIZADA (a)	RECEITAS REALIZADAS (b)		SALDO NÃO REALIZADO (c) = (a-b)
Receitas de Operação de Crédito ( I )	1.425.536.643,00	8.627.739,39		1.416.908.903,61
DESPESAS	DOTAÇÃO ATUALIZADA (d)	DESPESAS EMPENHADAS	DESPESAS LIQUIDADAS (e)	SALDO NÃO EXECUTADO (f) = (d-e)
Despesas de Capital	4.639.770.973,00	650.208.496,61	172.061.974,75	4.467.708.998,25
(-) Incentivo a Contribuinte - LRF, art. 32, inciso I, § 3º	290.101.219,00	1.625.927,87	1.625.927,87	288.475.291,13
(-) Incentivo a Inst. Financeira - LRF, art. 32, inciso II, § 3º	-	-	-	-
DESPESAS DE CAPITAL LÍQUIDA ( II )	4.349.669.754,00	648.582.568,74	170.436.046,88	4.179.233.707,12
<b>RESULTADO PARA APURAÇÃO DA REGRA DE OURO (III) = (I - II)</b>	<b>-2.924.133.111,00</b>		<b>-161.808.307,49</b>	<b>-2.762.324.803,51</b>

FONTE: SIAC - Sistema Integrado de Administração Financeira e Contábil  
 Coordenação de Informações Fiscais / Subsecretaria de Contabilidade / SEF



**DISTRITO FEDERAL**  
**RELATÓRIO RESUMIDO DA EXECUÇÃO ORÇAMENTÁRIA**  
**DEMONSTRATIVO DA RECEITA DE ALIENAÇÃO DE ATIVOS E APLICAÇÃO DOS RECURSOS**  
**ORÇAMENTO FISCAL E DA SEGURIDADE SOCIAL**  
**ATÉ ABRIL DE 2016**

RECEITAS	PREVISÃO ATUALIZADA (a)	RECEITAS REALIZADAS (b)	SALDO A REALIZAR (c) = (a-b)
<b>RECEITAS DE CAPITAL</b>			
<b>ALIENAÇÃO DE ATIVOS ( I ) :</b>	<b>589.097.689,00</b>	<b>979.159,31</b>	<b>588.118.529,69</b>
<b>Alienação de bens móveis</b>	<b>2.000.000,00</b>	<b>940.862,00</b>	<b>1.059.138,00</b>
Fonte 117	2.000.000,00	940.862,00	1.059.138,00
Fonte 210	-	-	-
Fonte 217	-	-	-
<b>Alienação de bens imóveis</b>	<b>587.097.689,00</b>	<b>38.297,31</b>	<b>587.059.391,69</b>
Fonte 107	67.097.689,00	38.297,31	67.059.391,69
Fonte 207	-	-	-
Fonte 907	520.000.000,00	-	520.000.000,00

DESPESAS			DOTAÇÃO ATUALIZADA (d)	DESPESAS EMPENHADAS	DESPESAS LIQUIDADAS	DESPESAS PAGAS (e)	SALDO A PAGAR (g) = (d-e)
<b>APLICAÇÃO DOS RECURSOS PROVENIENTES DE ALIENAÇÃO DE ATIVOS ( II ) :</b>			<b>589.097.689,00</b>	<b>5.665.461,00</b>	<b>-</b>	<b>-</b>	<b>589.097.689,00</b>
FONTE	UNIDADE GESTORA	NATUREZA					
Fonte 107	280905 FUNDO DISTRITAL DE HAB. DE INTERESSE SOCIAL	449051 OBRAS E INSTALAÇÕES	37.769.737,00	5.665.461,00	-	-	37.769.737,00
	320101 SECRETARIA DE PLANEJAMENTO, ORÇAMENTO E GESTÃO	449052 EQUIPAMENTOS E MATERIAL PERMANENTE	29.327.952,00	-	-	-	29.327.952,00
	<b>TOTAL DA FONTE 107</b>			<b>67.097.689,00</b>	<b>5.665.461,00</b>	<b>-</b>	<b>-</b>
Fonte 117	220904 FUNDO DE MOD., MANUTENÇÃO E REEQ. DA PMDF - FUNPM	449052 EQUIPAMENTOS E MATERIAL PERMANENTE	2.000.000,00	-	-	-	2.000.000,00
<b>TOTAL DA FONTE 117</b>			<b>2.000.000,00</b>	<b>-</b>	<b>-</b>	<b>-</b>	<b>2.000.000,00</b>
Fonte 907	130101 SECRETARIA DE EST. DE FAZENDA DO DISTRITO FEDERAL	469071 PRINCIPAL DA DÍVIDA CONTRATUAL RESGATADO	-	-	-	-	-
	130103 SEÇÃO DE ORÇAMENTO DA SECRETARIA DE FAZENDA	469071 PRINCIPAL DA DÍVIDA CONTRATUAL RESGATADO	196.229.050,00	-	-	-	196.229.050,00
	160101 SECRETARIA DE ESTADO DE EDUCAÇÃO DO DF	449051 OBRAS E INSTALAÇÕES	12.000.000,00	-	-	-	12.000.000,00
		449052 EQUIPAMENTOS E MATERIAL PERMANENTE	168.000.001,00	-	-	-	168.000.001,00
	190101 SECRETARIA ESTADO DE INFRAESTRUTURA E SERVIÇOS PÚBL	449051 OBRAS E INSTALAÇÕES	28.090.684,00	-	-	-	28.090.684,00
		449052 EQUIPAMENTOS E MATERIAL PERMANENTE	593.997,00	-	-	-	593.997,00
	190107 ADMINISTRAÇÃO REGIONAL DE SOBRADINHO	449051 OBRAS E INSTALAÇÕES	5.000.000,00	-	-	-	5.000.000,00
	190201 COMPANHIA URB. DA NOVA CAPITAL DO BRASIL-NOVACAP	449051 OBRAS E INSTALAÇÕES	34.107.840,00	-	-	-	34.107.840,00
	200101 SECRETARIA DE ESTADO DE MOBILIDADE	449035 SERVIÇOS DE CONSULTORIA	500.000,00	-	-	-	500.000,00
		449051 OBRAS E INSTALAÇÕES	15.300.000,00	-	-	-	15.300.000,00
449052 EQUIPAMENTOS E MATERIAL PERMANENTE		5.999.515,00	-	-	-	5.999.515,00	
200202 DEPTO DE ESTRADAS E RODAGEM DO DF - DER/DF	449051 OBRAS E INSTALAÇÕES	13.192.132,00	-	-	-	13.192.132,00	
220101 SECRETARIA DE SEGURANÇA PÚBLICA E DA PAZ SOCIAL	449051 OBRAS E INSTALAÇÕES	4.129.963,00	-	-	-	4.129.963,00	



250101	SEC. DE EST. DO TRABALHO E DO EMPREENDEDORISMO-DF	449051	OBRAS E INSTALAÇÕES	4.632.050,00	-	-	-	4.632.050,00
320101	SECRETARIA DE PLANEJAMENTO, ORÇAMENTO E GESTÃO	449052	EQUIPAMENTOS E MATERIAL PERMANENTE	26.930.186,00	-	-	-	26.930.186,00
440101	SECRETARIA DE JUSTIÇA E CIDADANIA	449051	OBRAS E INSTALAÇÕES	-	-	-	-	-
510101	SEC. DE POLÍTICAS P/CRIANÇAS, ADOLESC. E JUVENTUDE	449051	OBRAS E INSTALAÇÕES	5.294.582,00	-	-	-	5.294.582,00
<b>TOTAL DA FONTE 907</b>				<b>520.000.000,00</b>	<b>-</b>	<b>-</b>	<b>-</b>	<b>520.000.000,00</b>

FONTE: SIAC - Sistema Integrado de Administração Financeira e Contábil  
 Coordenação de Informações Fiscais / Subsecretaria de Contabilidade / SEF



**DISTRITO FEDERAL**  
**RELATÓRIO RESUMIDO DA EXECUÇÃO ORÇAMENTÁRIA**  
**DEMONSTRATIVO DAS TRANSFERÊNCIAS DA UNIÃO**  
**ORÇAMENTO FISCAL E DA SEGURIDADE SOCIAL**  
**ATÉ ABRIL DE 2016**

RECEITA	NO BIMESTRE	ATÉ O BIMESTRE
<b>TRANSFERÊNCIAS CORRENTES</b>	<b>1.189.799.692,88</b>	<b>2.511.349.017,33</b>
<i>Participação na Receita da União</i>	<b>105.135.405,28</b>	<b>243.517.670,15</b>
Cota-Parte do FPE	77.914.178,52	183.310.552,17
Cota-Parte do FPM	20.023.204,74	47.114.431,78
Cota-Parte do ITR	67.613,82	126.406,11
Cota-Parte do IPI	1.125.370,41	2.430.934,19
Cota-Parte Contribuição de Intervenção no Domínio Econômico	6.005.037,79	10.535.345,90
<i>Outras transferências da União</i>	<b>910.547.422,84</b>	<b>1.889.791.403,84</b>
Contribuição s/ Rec. De Concursos de Prognósticos Esportivos	3.512.786,84	3.512.786,84
Transferências da União para Educação	370.823.414,00	859.945.404,50
Transferências da União para Saúde	536.211.222,00	1.025.333.212,50
Compensação Financeira Esforço Exportador	-	-
Demais Transferências da União	-	1.000.000,00
<i>Transferência da Compensação Financeira pela Exploração de Recursos Naturais</i>	<b>553.277,19</b>	<b>1.022.206,81</b>
Compensação Financeira p/ utiliz. de Recursos Hídricos	185.824,54	243.660,14
Cota-Parte da Compensação de Recursos Minerais	367.452,65	778.546,67
<i>Transferências de Recursos do Sistema de Saúde - SUS</i>	<b>111.377.275,38</b>	<b>234.705.692,80</b>
Transferências de Recursos do SUS	111.377.275,38	234.705.692,80
<i>Transferência de Recursos do FNAS</i>	<b>447.866,05</b>	<b>797.820,98</b>
<i>Transferência de Recursos do FNDE</i>	<b>59.106.758,64</b>	<b>136.250.847,75</b>
Transferência do Salário Educação	52.778.048,64	126.273.259,75
Recursos do Prog. Nac.de Alimentação Escolar - PNAE	6.328.710,00	9.977.588,00
Recursos do Prog. Nac. de Transporte Escolar PNATE	-	-
Recursos do Programa Brasil Alfabetizado	-	-
Recursos do Prog. Apoio aos Sistemas Atendimento a Educação de Jovens e Adultos - FAZENDO	-	-
<i>Transferência Financeira do ICMS-Desoneração LC 87/96</i>	<b>2.631.687,50</b>	<b>5.263.375,00</b>
<i>Outras Transferências da União</i>	-	-
<b>TRANSFERÊNCIAS DE CAPITAL</b>	-	-
<i>Transferências da União</i>	-	-
<b>TOTAL</b>	<b>1.189.799.692,88</b>	<b>2.511.349.017,33</b>

FONTE: SIAC - Sistema Integrado de Administração Financeira e Contábil

Coordenação de Informações Fiscais / Subsecretaria de Contabilidade / SEF



**DISTRITO FEDERAL**  
**RELATÓRIO RESUMIDO DA EXECUÇÃO ORÇAMENTÁRIA**  
**APURAÇÃO DO LIMITE MÍNIMO DE APLICAÇÃO EM : MDE e FUNDEB**  
**ORÇAMENTO FISCAL E DA SEGURIDADE SOCIAL**  
**ATÉ ABRIL DE 2016**

R\$ 1,00

RECEITAS		Previsão Anual Inicial	Previsão Anual Atualizada ( a )	Receitas Realizadas	
				Até o Bimestre ( b )	% c=(b/a) x 100
<b>A</b>	<b>Receita de Impostos</b>	<b>15.253.817.462,00</b>	<b>15.253.817.462,00</b>	<b>4.674.181.020,13</b>	<b>30,64</b>
<b>A.1</b>	<b>ICMS</b>	<b>7.037.357.705,00</b>	<b>7.037.357.705,00</b>	<b>2.416.832.478,81</b>	<b>34,34</b>
<b>A.1.1</b>	Principal	6.918.839.355,00	6.918.839.355,00	2.379.411.800,28	34,39
<b>A.1.2</b>	Dívida Ativa	77.231.020,00	77.231.020,00	23.012.655,67	29,80
<b>A.1.3</b>	Multas e Juros de Mora	24.103.938,00	24.103.938,00	8.458.653,26	35,09
<b>A.1.4</b>	Multas e Juros de Mora da Dívida Ativa	17.183.392,00	17.183.392,00	5.949.369,60	34,62
<b>A.1.5</b>	(-) Restituições	-	-	-	-
<b>A.2</b>	<b>ITCD</b>	<b>94.539.489,00</b>	<b>94.539.489,00</b>	<b>39.847.215,69</b>	<b>42,15</b>
<b>A.2.1</b>	Principal	81.180.815,00	81.180.815,00	36.630.575,56	45,12
<b>A.2.2</b>	Dívida Ativa	7.794.482,00	7.794.482,00	1.322.929,46	16,97
<b>A.2.3</b>	Multas e Juros de Mora	3.534.189,00	3.534.189,00	1.421.822,28	40,23
<b>A.2.4</b>	Multas e Juros de Mora da Dívida Ativa	2.030.003,00	2.030.003,00	471.888,39	23,25
<b>A.2.5</b>	(-) Restituições	-	-	-	-
<b>A.3</b>	<b>IPVA</b>	<b>1.045.728.665,00</b>	<b>1.045.728.665,00</b>	<b>597.173.718,67</b>	<b>57,11</b>
<b>A.3.1</b>	Principal	934.817.246,00	934.817.246,00	571.622.258,69	61,15
<b>A.3.2</b>	Dívida Ativa	63.998.109,00	63.998.109,00	15.237.573,21	23,81
<b>A.3.3</b>	Multas e Juros de Mora	24.479.026,00	24.479.026,00	5.385.794,49	22,00
<b>A.3.4</b>	Multas e Juros de Mora da Dívida Ativa	22.434.284,00	22.434.284,00	4.928.092,28	21,97
<b>A.3.5</b>	(-) Restituições	-	-	-	-
<b>A.4</b>	<b>IRRF</b>	<b>3.738.505.235,00</b>	<b>3.738.505.235,00</b>	<b>862.972.348,80</b>	<b>23,08</b>
<b>A.5</b>	<b>IPTU</b>	<b>734.329.048,00</b>	<b>734.329.048,00</b>	<b>49.867.428,28</b>	<b>6,79</b>
<b>A.5.1</b>	Principal	620.789.248,00	620.789.248,00	21.663.491,60	3,49
<b>A.5.2</b>	Dívida Ativa	87.379.782,00	87.379.782,00	19.946.302,54	22,83
<b>A.5.3</b>	Multas e Juros de Mora	5.730.157,00	5.730.157,00	2.218.232,54	38,71
<b>A.5.4</b>	Multas e Juros de Mora da Dívida Ativa	20.429.861,00	20.429.861,00	6.039.401,60	29,56
<b>A.5.5</b>	(-) Restituições	-	-	-	-
<b>A.6</b>	<b>ITBI</b>	<b>513.527.230,00</b>	<b>513.527.230,00</b>	<b>90.490.940,69</b>	<b>17,62</b>
<b>A.6.1</b>	Principal	512.083.685,00	512.083.685,00	90.341.801,08	17,64
<b>A.6.2</b>	Dívida Ativa	897.581,00	897.581,00	60.686,92	6,76
<b>A.6.3</b>	Multas e Juros de Mora	356.912,00	356.912,00	59.501,95	16,67
<b>A.6.4</b>	Multas e Juros de Mora da Dívida Ativa	189.052,00	189.052,00	28.950,74	15,31
<b>A.6.5</b>	(-) Restituições	-	-	-	-
<b>A.7</b>	<b>ISS</b>	<b>1.653.578.979,00</b>	<b>1.653.578.979,00</b>	<b>497.828.198,86</b>	<b>30,11</b>
<b>A.7.1</b>	Principal	1.591.183.975,00	1.591.183.975,00	479.889.717,58	30,16
<b>A.7.2</b>	Dívida Ativa	42.240.557,00	42.240.557,00	11.389.752,94	26,96
<b>A.7.3</b>	Multas e Juros de Mora	13.436.029,00	13.436.029,00	3.203.828,26	23,85
<b>A.7.4</b>	Multas e Juros de Mora da Dívida Ativa	6.718.418,00	6.718.418,00	3.344.900,08	49,79

A.7.5	(-) Restituições	-	-	-	-
A.8	<b>Simples Candango</b>	<b>396.728.131,00</b>	<b>396.728.131,00</b>	<b>116.105.188,01</b>	<b>29,27</b>
A.8.1	Principal	391.168.093,00	391.168.093,00	114.651.700,99	29,31
A.8.2	Dívida Ativa	3.986.989,00	3.986.989,00	1.039.562,32	26,07
A.8.3	Multas e Juros de Mora	-	-	-	-
A.8.4	Multas e Juros de Mora da Dívida Ativa	1.573.049,00	1.573.049,00	413.924,70	26,31
A.8.5	(-) Restituições	-	-	-	-
A.9	<b>Outros Impostos</b>	<b>39.522.980,00</b>	<b>39.522.980,00</b>	<b>3.063.502,32</b>	<b>7,75</b>
A.9.1	Principal	-	-	-	-
A.9.2	Dívida Ativa	36.796.908,00	36.796.908,00	2.633.967,58	7,16
A.9.3	Multas e Juros de Mora	81.374,00	81.374,00	162.813,58	200,08
A.9.4	Multas e Juros de Mora da Dívida Ativa	2.644.698,00	2.644.698,00	266.721,16	10,09
A.9.5	(-) Restituições	-	-	-	-
<b>B</b>	<b>Receita de Transferências Constitucionais e Legais</b>	<b>787.571.601,00</b>	<b>787.571.601,00</b>	<b>238.245.699,25</b>	<b>30,25</b>
B.1	Cota-Parte do FPE	590.083.882,00	590.083.882,00	183.310.552,17	31,07
B.2	Cota-Parte do FPM	158.006.993,00	158.006.993,00	47.114.431,78	29,82
B.3	Cota-Parte ITR	1.730.840,00	1.730.840,00	126.406,11	7,30
B.4	Cota-Parte IPI - Exportação	4.460.247,00	4.460.247,00	2.430.934,19	54,50
B.5	Lei nº 87/1996 - Desoneração do ICMS	33.289.639,00	33.289.639,00	5.263.375,00	15,81
<b>C</b>	<b>TOTAL DAS RECEITAS COMPATÍVEIS em MDE ( A + B )</b>	<b>16.041.389.063,00</b>	<b>16.041.389.063,00</b>	<b>4.912.426.719,38</b>	<b>30,62</b>
<b>D</b>	<b>LIMITE MÍNIMO DE APLICAÇÃO EM MDE ( 25% DE C )</b>	<b>4.010.347.265,75</b>	<b>4.010.347.265,75</b>	<b>1.228.106.679,85</b>	<b>30,62</b>
<b>E</b>	<b>LIMITE MÍNIMO DE APLICAÇÃO NO FUNDEB</b>	<b>1.793.039.492,00</b>	<b>1.793.039.492,00</b>	<b>659.452.323,85</b>	<b>36,78</b>
E.1	ICMS (20% de A.1)	1.407.471.541,00	1.407.471.541,00	483.366.495,76	34,34
E.2	ITCD (20% de A.2)	18.907.897,80	18.907.897,80	7.969.443,14	42,15
E.3	IPVA (20% de A.3)	209.145.733,00	209.145.733,00	119.434.743,73	57,11
E.4	Cota-Parte FPE (20% de B.1)	118.016.776,40	118.016.776,40	36.662.110,43	31,07
E.5	Cota-Parte FPM (20% de B.2)	31.601.398,60	31.601.398,60	9.422.886,36	29,82
E.6	Cota-Parte ITR (20% de B.3)	346.168,00	346.168,00	25.281,22	7,30
E.7	Cota-Parte IPI-Exportação (20% de B.4)	892.049,40	892.049,40	486.186,84	54,50
E.8	Lei nº 87/1996 - Desoneração do ICMS (20% de B.5)	6.657.927,80	6.657.927,80	1.052.675,00	15,81
E.9	Aplicação Financeira dos Recursos do Fundeb	-	-	1.032.501,37	-
E.10	Complementação da União ao Fundeb	-	-	-	-
<b>F</b>	<b>LIMITE MÍNIMO DE APLICAÇÃO NO PAGTO. DE PROFISSIONAIS DO MAGISTÉRIO DA EDUCAÇÃO BÁSICA</b>	<b>1.075.823.695,20</b>	<b>1.075.823.695,20</b>	<b>395.671.394,31</b>	<b>36,78</b>

### DESPESAS DO ENSINO

DESPESAS	Dotação Inicial	Dotação Atualizada	Despesas Empenhadas		Despesas Liquidadas		
			Até o Bimestre	%	Até o Bimestre	%	
			(d)	(e)	(f) = (e/d)x100	(g)	(h) = (g/d)x100
<b>G</b>	<b>Despesa Bruta em MDE ( informações SIAC )</b>	<b>4.472.835.918,00</b>	<b>4.453.909.146,00</b>	<b>1.020.697.804,50</b>	<b>22,92</b>	<b>1.006.918.124,74</b>	<b>22,61</b>
G.1	Função Educação	4.470.585.198,00	4.449.919.906,00	1.017.433.239,51	22,86	1.003.653.559,75	22,55
G.2	Função Encargos Especiais	2.250.720,00	3.989.240,00	3.264.564,99	81,83	3.264.564,99	81,83
<b>H</b>	<b>Deduções</b>	<b>368.718.846,00</b>	<b>367.038.846,00</b>	<b>119.580.694,57</b>	<b>32,58</b>	<b>118.920.808,35</b>	<b>32,40</b>
H.1	Pesquisas	-	-	-	-	-	-
H.2	Subvenções	-	-	-	-	-	-

<b>H.3</b>	Formações dos Quadros Especiais	-	-	-	-	-	-
<b>H.4</b>	Assistência Social	338.082.107,00	338.082.107,00	109.558.063,08	32,41	108.977.561,86	32,23
<b>H.4.1</b>	<i>Programas Suplementares de Alimentação</i>	1.342.311,00	1.342.311,00	13.102,70	0,98	0,00	-
<b>H.4.2</b>	<i>Assistência Médica-Odontológica, Farmacêutica e Psicológica</i>	71.614,00	71.614,00	0,00	-	0,00	-
<b>H.4.3</b>	<i>Benefícios Assistenciais a Servidores</i>	335.859.553,00	334.877.418,00	108.736.331,38	32,47	108.736.331,38	32,47
<b>H.4.3.1</b>	Outros Benefícios Assistenciais (Aux. Funeral, Natalidade e	1.864.401,00	20.882.266,00	1.696.001,68	8,12	1.696.001,68	8,12
<b>H.4.3.2</b>	Auxílio-Alimentação	263.522.376,00	183.522.376,00	63.798.435,70	34,76	63.798.435,70	34,76
<b>H.4.3.3</b>	Auxílio-Transporte e Vale-Transporte	184.275,00	10.184.275,00	5.418.965,20	53,21	5.418.965,20	53,21
<b>H.4.3.4</b>	Auxílio Financeiro	70.288.501,00	120.288.501,00	37.822.928,80	31,44	37.822.928,80	31,44
<b>H.4.4</b>	<i>Outros Formas de Assistência Social</i>	808.629,00	1.790.764,00	808.629,00	45,16	241.230,48	13,47
<b>H.4.4.1</b>	Bolsa Escola - Apoio a Aprendizagem	-	-	-	-	-	-
<b>H.4.4.2</b>	Auxílios Financeiros	-	-	-	-	-	-
<b>H.4.4.3</b>	Bolsa-Auxílio Enfermagem	-	-	-	-	-	-
<b>H.4.4.4</b>	Fortalecimento das Ações de Apoio ao Interno e sua Família	808.629,00	1.790.764,00	808.629,00	45,16	241.230,48	13,47
<b>H.5</b>	Obras de Infra-Estrutura	-	-	-	-	-	-
<b>H.6</b>	Pessoal em Atividade Alheia à MDE (inclusive cedidos e em exercício de mandato eletivo)	22.871.441,00	22.871.441,00	9.942.631,49	43,47	9.942.631,49	43,47
<b>H.7</b>	Ensino Superior e outras	6.085.298,00	6.085.298,00	80.000,00	1,31	615,00	0,01
<b>H.8</b>	Na Área de Esportes e Lazer	1.680.000,00	0,00	-	-	-	-
<b>I</b>	<b>DEPESAS REALIZADA EM MDE ( G – H )</b>	<b>4.104.117.072,00</b>	<b>4.086.870.300,00</b>	<b>901.117.109,93</b>	<b>22,05</b>	<b>887.997.316,39</b>	<b>21,73</b>
<b>J</b>	<b>DESPESAS REALIZADAS COM RECURSOS DO FUNDEB *</b>	<b>1.991.839.492,00</b>	<b>1.991.839.492,00</b>	<b>582.952.607,91</b>	<b>29,27</b>	<b>576.498.753,88</b>	<b>28,94</b>
<b>J.1</b>	Educação Infantil	167.408.893,00	167.408.893,00	53.259.058,11	31,81	53.259.058,11	31,81
<b>J.2</b>	Ensino Fundamental	1.374.575.543,00	1.374.575.543,00	385.465.834,77	28,04	380.272.888,68	27,66
<b>J.3</b>	Ensino Médio	324.600.732,00	324.600.732,00	103.724.823,66	31,95	102.463.915,72	31,57
<b>J.4</b>	Educação de Jovens e Adultos	74.889.033,00	74.889.033,00	12.605.956,06	16,83	12.605.956,06	16,83
<b>J.5</b>	Educação Especial integrada ao Ensino Básico	39.954.710,00	39.954.710,00	24.586.777,80	61,54	24.586.777,80	61,54
<b>J.6</b>	Ensino Profissional	10.410.581,00	10.410.581,00	3.310.157,51	31,80	3.310.157,51	31,80
<b>J.7</b>	Outras – exceto ensino superior (especificar)	-	-	-	-	-	-
<b>J.8</b>	<b>PAGAMENTO DE PROFISSIONAIS DO MAGISTÉRIO DA EDUCAÇÃO BÁSICA</b>	<b>1.895.947.353,00</b>	<b>1.895.947.353,00</b>	<b>547.768.305,38</b>	<b>28,89</b>	<b>547.768.305,38</b>	<b>28,89</b>

**COMPARAÇÃO ENTRE AS APLICAÇÕES E OS LIMITES ESTABELECIDOS :**

	RELAÇÃO	LIMITE MÍNIMO LEGAL	APURAÇÃO
<b>MDE</b>	<b>I/C</b>	<b>25%</b>	<b>18,08%</b>
<b>FUNDEB</b>	<b>E</b>	<b>R\$ 659.452.323,85</b>	<b>R\$ 576.498.753,88</b>
<b>PAGAMENTO DE PROFISSIONAIS DO MAGISTÉRIO DA EDUCAÇÃO BÁSICA</b>	<b>J.8/E</b>	<b>60%</b>	<b>83,06%</b>

FONTE: SIAC - Sistema Integrado de Administração Financeira e Contábil  
Coordenação de Informações Fiscais / Subsecretaria de Contabilidade / SEF

\* J = valores líquidos, já abatidas as deduções de que trata o item H.



**DISTRITO FEDERAL**  
**RELATÓRIO RESUMIDO DA EXECUÇÃO ORÇAMENTÁRIA**  
**APLICAÇÕES EM AÇÕES E SERVIÇOS PÚBLICOS DE SAÚDE**  
**VERIFICAÇÃO DO CUMPRIMENTO DA EMENDA CONSTITUCIONAL 29/2000**  
**ORÇAMENTO FISCAL E DA SEGURIDADE SOCIAL**  
**ATÉ ABRIL DE 2016**

RECEITAS		PREVISÃO INICIAL	PREVISÃO ATUALIZADA (a)	RECEITAS REALIZADAS	
				Até o Bimestre (b)	% (b/a) x 100
<b>I Receita : Base de cálculo Estadual - B.E</b>		<b>10.649.051.762,75</b>	<b>10.649.051.762,75</b>	<b>3.319.217.255,01</b>	<b>31,17</b>
A1	75% do ICMS	5.189.129.516,25	5.189.129.516,25	1.784.558.850,21	34,39
A2	75% da Dívida Ativa - ICMS	57.923.265,00	57.923.265,00	17.259.491,75	29,80
A3	75% de Multas/Juros/Correção Monetária -ICMS	18.077.953,50	18.077.953,50	6.343.989,95	35,09
A4	75% de Multas/Juros/Correção Monetária - Dív. Ativa do ICMS	12.887.544,00	12.887.544,00	4.462.027,20	34,62
A5	SIMPLES	391.168.093,00	391.168.093,00	114.651.700,99	29,31
A6	Dívida Ativa - Simples	3.986.989,00	3.986.989,00	1.039.562,32	26,07
A7	Multas/Juros/Correção Monetária - SIMPLES	-	-	-	-
A8	Multas/Juros/Correção Monetária - Dív. Ativa do SIMPLES	1.573.049,00	1.573.049,00	413.924,70	26,31
A9	50% do IPVA	467.408.623,00	467.408.623,00	285.811.129,35	61,15
A10	50% da Dívida Ativa - IPVA	31.999.054,50	31.999.054,50	7.618.786,61	23,81
A11	50% de Multas/Juros/Correção Monetária -IPVA	12.239.513,00	12.239.513,00	2.692.897,25	22,00
A12	50% de Multas/Juros/Correção Monetária -Dív. Ativa do IPVA	11.217.142,00	11.217.142,00	2.464.046,14	21,97
A13	ITCD	81.180.815,00	81.180.815,00	36.630.575,56	45,12
A14	Dívida Ativa - ITCD	7.794.482,00	7.794.482,00	1.322.929,46	16,97
A15	Multas/Juros/Correção Monetária -ITCD	3.534.189,00	3.534.189,00	1.421.822,28	40,23
A16	Multas/Juros/Correção Monetária -Dív. Ativa do ITCD	2.030.003,00	2.030.003,00	471.888,39	23,25
A17	Imp. S/ Renda e Prov. de Qualquer Natureza	3.738.505.235,00	3.738.505.235,00	862.972.348,80	23,08
A18	Quota-parte FPE	590.083.882,00	590.083.882,00	183.310.552,17	31,07
A19	75% Quota-parte IPI-Exportação	3.345.185,25	3.345.185,25	1.823.200,64	54,50
A20	75% transferência LC 87/96 - Lei Kandir	24.967.229,25	24.967.229,25	3.947.531,25	15,81
<b>II Receita : Base de cálculo Municipal - B.M</b>		<b>5.352.814.320,25</b>	<b>5.352.814.320,25</b>	<b>1.590.145.962,06</b>	<b>29,71</b>
B1	25% do ICMS	1.729.709.838,75	1.729.709.838,75	594.852.950,07	34,39
B2	25% da Dívida Ativa - ICMS	19.307.755,00	19.307.755,00	5.753.163,92	29,80
B3	25% de Multas/Juros/Correção Monetária -ICMS	6.025.984,50	6.025.984,50	2.114.663,32	35,09
B4	25% de Multas/Juros/Correção Monetária - Dív. Ativa do ICMS	4.295.848,00	4.295.848,00	1.487.342,40	34,62
B5	50% do IPVA	467.408.623,00	467.408.623,00	285.811.129,35	61,15
B6	50% da Dívida Ativa - IPVA	31.999.054,50	31.999.054,50	7.618.786,61	23,81
B7	50% de Multas/Juros/Correção Monetária -IPVA	12.239.513,00	12.239.513,00	2.692.897,25	22,00
B8	50% de Multas/Juros/Correção Monetária - Dív. Ativa do IPVA	11.217.142,00	11.217.142,00	2.464.046,14	21,97
B9	IPTU	620.789.248,00	620.789.248,00	21.663.491,60	3,49
B10	Dívida Ativa - IPTU	87.379.782,00	87.379.782,00	19.946.302,54	22,83
B11	Multas/Juros/Correção Monetária -IPTU	5.730.157,00	5.730.157,00	2.218.232,54	38,71
B12	Multas/Juros/Correção Monetária - Dív. Ativa do IPTU	20.429.861,00	20.429.861,00	6.039.401,60	29,56
B13	ISS	1.591.183.975,00	1.591.183.975,00	479.889.717,58	30,16
B14	Dívida Ativa - ISS	42.240.557,00	42.240.557,00	11.389.752,94	26,96
B15	Multas/Juros/Correção Monetária - ISS	13.436.029,00	13.436.029,00	3.203.828,26	23,85
B16	Multas/Juros/Correção Monetária - Dív. Ativa do ISS	6.718.418,00	6.718.418,00	3.344.900,08	49,79
B17	ITBI	512.083.685,00	512.083.685,00	90.341.801,08	17,64
B18	Dívida Ativa - ITBI	897.581,00	897.581,00	60.686,92	6,76
B19	Multas/Juros/Correção Monetária -ITBI	356.912,00	356.912,00	59.501,95	16,67
B20	Multas/Juros/Correção Monetária - Dív. Ativa do ITBI	189.052,00	189.052,00	28.950,74	15,31
B21	Quota-parte ITR	1.730.840,00	1.730.840,00	126.406,11	7,30
B22	Quota-parte FPM	158.006.993,00	158.006.993,00	47.114.431,78	29,82
B23	25% Quota-parte IPI-Exportação	1.115.061,75	1.115.061,75	607.733,55	54,50
B24	25% transferência LC 87/96 - Lei Kandir	8.322.409,75	8.322.409,75	1.315.843,75	15,81
<b>III Recursos Mínimos a aplicar ( 12% da Base Estadual + 15% da Base Municipal )</b>		<b>2.080.808.359,57</b>	<b>2.080.808.359,57</b>	<b>636.827.964,91</b>	<b>30,60</b>

DESPESAS (POR FUNÇÃO E SUBFUNÇÃO)	DOTAÇÃO INICIAL	DOTAÇÃO AUTORIZADA (c)	DESPESAS EMPENHADAS		DESPESAS LIQUIDADAS	
			Até o Bimestre (d)	% (d/c) x 100	Até o Bimestre (e)	% (e/c) x 100
<b>A FUNÇÃO 10 : SAÚDE</b>	<b>2.857.243.104,00</b>	<b>2.805.586.654,00</b>	<b>716.521.256,99</b>	<b>25,54</b>	<b>648.952.991,62</b>	<b>23,13</b>
<b>SUBFUNÇÕES :</b>						
ADMINISTRAÇÃO GERAL	2.420.562.638,00	2.391.421.124,00	579.129.201,35	24,22	534.450.338,30	22,35
TECNOLOGIA DA INFORMAÇÃO	13.240.000,00	12.740.000,00	6.795.576,27	53,34	3.825.919,92	30,03
FORMAÇÃO DE RECURSOS HUMANOS	469.000,00	469.000,00	-	-	-	-
ATENÇÃO BÁSICA	14.889.220,00	14.891.668,00	-	-	-	-
ASSISTÊNCIA HOSPITALAR E AMBULATORIAL	195.777.483,00	183.560.490,00	29.159.374,51	15,89	23.358.884,92	12,73
SUPORTE PROFILÁTICO E TERAPÊUTICO	102.125.071,00	89.125.071,00	15.377.699,48	17,25	1.863.219,38	2,09
VIGILÂNCIA SANITÁRIA	805.213,00	805.213,00	-	-	-	-
VIGILÂNCIA EPIDEMIOLÓGICA	10.000,00	10.000,00	-	-	-	-
ALIMENTAÇÃO E NUTRIÇÃO	60.618.744,00	58.818.353,00	36.437.162,10	61,95	36.437.162,10	61,95
ENSINO SUPERIOR	48.745.735,00	53.745.735,00	49.622.243,28	92,33	49.017.467,00	91,20
<b>B FUNÇÃO 28 : ENCARGOS ESPECIAIS</b>	<b>10.455.277,00</b>	<b>9.708.700,00</b>	<b>40.640,76</b>	<b>0,42</b>	<b>40.640,76</b>	<b>0,42</b>
<b>SUBFUNÇÕES :</b>						
SERVIÇO DA DÍVIDA INTERNA	-	-	-	-	-	-
OUTROS ENCARGOS ESPECIAIS	10.455.277,00	9.708.700,00	40.640,76	0,42	40.640,76	0,42
<b>C EXCLUSÕES :</b>	<b>-</b>	<b>2.393,76</b>	<b>-</b>	<b>-</b>	<b>-</b>	<b>-</b>
<b>Aplicações Na Função 28 (Encargos Especiais) Em Gastos Que NÃO Se Referem a Custeio De Pessoal Em Atividade De Saúde</b>	<b>-</b>	<b>-</b>	<b>-</b>	<b>-</b>	<b>-</b>	<b>-</b>
<b>SUBFUNÇÕES :</b>						
SERVIÇO DA DÍVIDA INTERNA	-	-	-	-	-	-
OUTROS ENCARGOS ESPECIAIS	-	-	-	-	-	-
<b>FEPECS (Decisão do TCDF 4244/2011)</b>	<b>-</b>	<b>2.393,76</b>	<b>-</b>	<b>-</b>	<b>-</b>	<b>-</b>
<b>SUBFUNÇÕES :</b>						
FORMAÇÃO DE RECURSOS HUMANOS	-	1.196,88	-	-	-	-
ENSINO SUPERIOR	-	1.196,88	-	-	-	-
<b>D OUTRAS EXCLUSÕES :</b>	<b>-</b>	<b>-</b>	<b>4.907.333,16</b>	<b>-</b>	<b>4.907.333,16</b>	<b>-</b>
<b>Despesas Com Contratos De Gestão Que Não Se Enquadram Como ASPS *</b>	<b>-</b>	<b>-</b>	<b>-</b>	<b>-</b>	<b>-</b>	<b>-</b>
<b>Saldo Financeiro Referente ao Movimento de 2016 No Âmbito Do PDPAS **</b>	<b>-</b>	<b>-</b>	<b>4.907.333,16</b>	<b>-</b>	<b>4.907.333,16</b>	<b>-</b>
<b>IV APLICAÇÕES EM AÇÕES E SERVIÇOS PÚBLICOS DE SAÚDE = ( A+B-C-D)</b>	<b>2.867.698.381,00</b>	<b>2.815.292.960,24</b>	<b>711.654.564,59</b>	<b>25,28</b>	<b>644.086.299,22</b>	<b>22,88</b>
<b>V SUPERÁVIT / DÉFICIT ( IV - III )</b>	<b>786.890.021,43</b>	<b>734.484.600,67</b>	<b>74.826.599,68</b>	<b>10,19</b>	<b>7.258.334,31</b>	<b>0,99</b>

FONTE: SIAC - Sistema Integrado de Administração Financeira e Contábil  
Coordenação de Informações Fiscais / Subsecretaria de Contabilidade / SEF

FONTES DE RECURSOS DE FINAL : 00, 01, 02, 05 e 09

Nota 1: De acordo com as Decisões nº 4620/2002; nº 6608/2010 e nº 1123/2013 do Tribunal de Contas do DF.

\* Conta Contábil: 113110900

\*\* Conta Contábil : 113111002



**DISTRITO FEDERAL**  
**RELATÓRIO RESUMIDO DA EXECUÇÃO ORÇAMENTÁRIA**  
**DEMONSTRATIVO SIMPLIFICADO DO RELATÓRIO RESUMIDO DA EXECUÇÃO ORÇAMENTÁRIA**  
**ORÇAMENTO FISCAL E DA SEGURIDADE SOCIAL**  
**ATÉ ABRIL DE 2016**

LRF, Art. 48 - Anexo XVII

BALANÇO ORÇAMENTÁRIO		Até o bimestre		
<b>RECEITAS</b>				
Previsão Inicial da Receita				32.605.928.893,00
Previsão Atualizada da Receita				32.699.201.178,63
Receitas Realizadas				8.522.962.034,84
Déficit Orçamentário				-
Saldos de Exercícios Anteriores (Utilizados para Créditos Adicionais)				192.308.385,09
<b>DESPESAS</b>				
Dotação Inicial				32.605.928.893,00
Créditos Adicionais				748.433.875,50
Dotação Atualizada				33.354.362.768,50
Despesas Empenhadas				8.575.720.271,09
Despesas Liquidadas				7.144.232.093,63
Despesas Pagas				6.102.776.677,64
Superávit Orçamentário				1.378.729.941,21
<b>DESPESAS POR FUNÇÃO / SUBFUNÇÃO</b>		Até o bimestre		
Despesas Empenhadas				8.575.720.271,09
Despesas Liquidadas				7.144.232.093,63
<b>RECEITA CORRENTE LÍQUIDA - RCL</b>		Até o bimestre		
Receita Corrente Líquida				18.891.180.516,45
<b>RECEITAS / DESPESAS PREVIDENCIÁRIAS DO RPPS</b>		Até o bimestre		
Receitas Previdenciárias Realizadas (Plano Financeiro e Plano Plevideciário) (I)				1.377.926.583,66
Despesas Previdenciárias Liquidadas (Plano Financeiro e Plano Plevideciário) (II)				1.435.379.238,76
Resultado Previdenciário (Plano Financeiro e Plano Plevideciário) (I - II)				-57.452.655,10
<b>RESULTADOS NOMINAL E PRIMÁRIO</b>		Meta Fixada no Anexo de Metas Fiscais da LDO	Resultado Apurado até o bimestre	% em Relação à Meta
		(a)	(b)	(b/a)
Resultado Nominal		1.081.896.000,00	7.192.193,12	0,66%
Resultado Primário		-1.422.588.000,00	1.222.972.367,22	-85,97%
<b>MOVIMENTAÇÃO DOS RESTOS A PAGAR</b>		Inscrição	Cancelamento até o bimestre	Pagamento até o bimestre
				Saldo a Pagar
<b>POR PODER</b>				
<b>RESTOS A PAGAR PROCESSADOS</b>				
Poder Executivo	1.257.214.732,49	112.788,07	1.214.732.092,97	42.369.851,45
Poder Legislativo	305.220,91	-	300.164,93	5.055,98
<b>RESTOS A PAGAR NÃO-PROCESSADOS</b>				
Poder Executivo	1.056.922.734,51	178.440.521,14	677.704.228,76	200.777.984,61
Poder Legislativo	24.128.712,88	221.768,85	17.465.317,63	6.441.626,40
<b>TOTAL</b>	<b>2.314.137.467,00</b>	<b>178.553.309,21</b>	<b>1.892.436.321,73</b>	<b>243.147.836,06</b>
<b>DESPESAS COM MANUTENÇÃO E DESENVOLVIMENTO DO ENSINO - MDE</b>		Valor apurado até o bimestre	Limites Constitucionais Anuais	
			Mínimo a Aplicar	Aplicado até o bimestre
Mínimo Anual de 25% dos Impostos na Manutenção e Desenvolvimento do Ensino - MDE	887.997.316,39	25%		18,08%
Mínimo Anual de aplicação no FUNDEB	576.498.753,88	659.452.323,85		576.498.753,88
Mínimo Anual de 60% do FUNDEB na Remuneração dos Profissionais do Ensino Básico	547.768.305,38	60%		83,06%
<b>RECEITAS DE OPERAÇÕES DE CRÉDITO E DESPESAS DE CAPITAL</b>		Valor apurado até o bimestre		Saldo a Realizar
Receita de Operação de Crédito		8.627.739,39		1.416.908.903,61
Despesa de Capital Líquida		170.436.046,88		4.179.233.707,12
<b>PROJEÇÃO ATUARIAL DOS REGIMES DE PREVIDÊNCIA</b>		Exercício	10º Exercício	20º Exercício
				35º Exercício
Receitas Previdenciárias (I)				
Despesas Previdenciárias (II)				
Resultado Previdenciário (III) = (I - II)				
<b>RECEITA DA ALIENAÇÃO DE ATIVOS E APLICAÇÃO DOS RECURSOS</b>		Valor apurado até o bimestre		Saldo a Realizar
Receita de Capital Resultante da Alienação de Ativos		979.159,31		588.118.529,69
Aplicação dos Recursos da Alienação de Ativos		-		589.097.689,00
<b>DESPESAS COM AÇÕES E SERVIÇOS PÚBLICOS DE SAÚDE</b>		Limite Constitucional Anual		
		Mínimo a Aplicar até o bimestre	Valor Aplicado até o bimestre	
Despesas Próprias com Ações e Serviços Públicos de Saúde		636.827.964,91		644.086.299,22

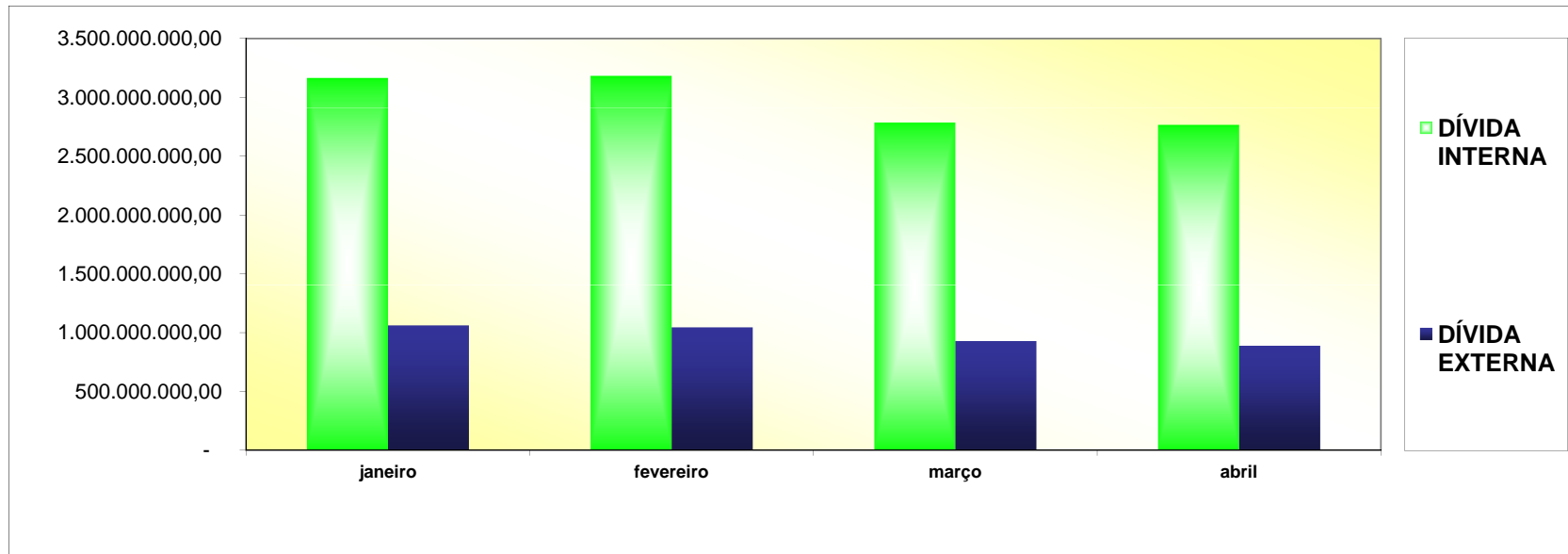


**EVOLUÇÃO DA DÍVIDA PÚBLICA DO DISTRITO FEDERAL**  
**ADMINISTRAÇÃO DIRETA**

MÊS	POSIÇÃO DO SALDO DEVEDOR EM 2016					TOTAL CONSOLIDADO
	DÍVIDA INTERNA			DÍVIDA EXTERNA		
	GDF	PARCELAMENTO TRIBUTOS FEDERAIS	TOTAL	GDF	CAESB/GDF	
<b>janeiro</b>	3.164.813.858,93	-	3.164.813.858,93	1.062.502.367,03	222.951.491,30	<b>4.227.316.225,96</b>
<b>fevereiro</b>	3.163.548.459,47	19.096.771,44	3.182.645.230,91	1.045.892.554,62	220.546.278,49	<b>4.228.537.785,53</b>
<b>março</b>	2.767.435.372,98	18.773.097,35	2.786.208.470,33	928.583.301,28	200.827.161,40	<b>3.714.791.771,61</b>
<b>abril</b>	2.747.406.661,95	18.449.423,26	2.765.856.085,21	889.497.229,39	196.145.892,22	<b>3.655.353.314,60</b>

**NOTA:**

I. no caso de se consolidar os saldos devedores das dívidas fundadas internas e externas, das administrações direta e indireta, excluir, para evitar a dupla contagem, os valores da coluna CAESB/GDF, que referem-se ao compartilhamento dos recursos oriundos do Banco Interamericano de Desenvolvimento- BID, por meio do Contrato n.º 1.288-OC-BR, ajustado por dispositivos contidos no Contrato n.º 001/2001-SO/SEFP/DF.



ELABORAÇÃO: DIDAH/SUTES/SEF

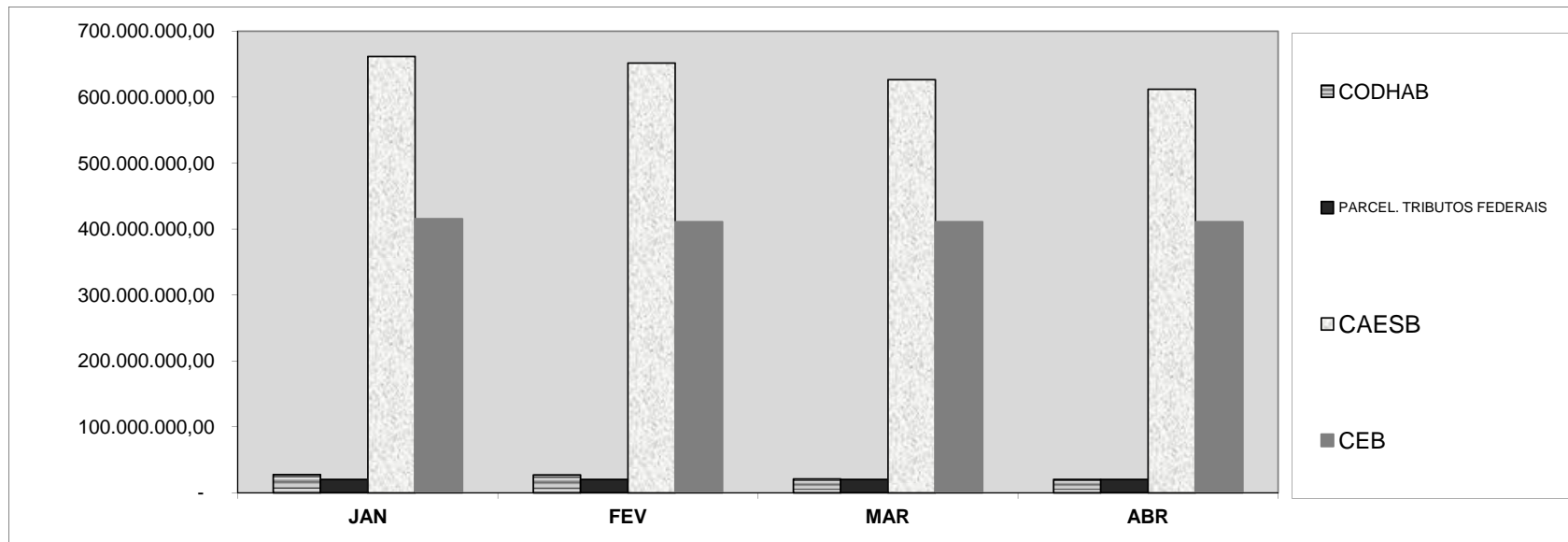
FONTE: Balancete mensal/SUCON/SEF, CAESB e CEB

**EVOLUÇÃO DA DÍVIDA PÚBLICA DO DISTRITO FEDERAL  
ADMINISTRAÇÃO INDIRETA**

MÊS	POSIÇÃO DO SALDO DEVEDOR EM 2016								TOTAL
	DÍVIDA INTERNA								
	CODHAB	FCVS/CAIXA	TOTAL CODHAB	PARCEL. TRIBUTOS FEDERAIS	CAESB/GDF	CAESB/OUTROS	TOTAL CAESB	TOTAL CEB	
<b>JAN</b>	173.597.249,78	-145.890.885,17	<b>27.706.364,61</b>	20.387.551,97	222.951.491,30	438.820.668,04	661.772.159,34	415.390.968,42	<b>1.125.257.044,34</b>
<b>FEV</b>	173.389.621,25	-146.244.291,64	<b>27.145.329,61</b>	20.341.094,22	220.546.278,49	431.197.282,79	651.743.561,28	410.720.129,41	<b>1.109.950.114,52</b>
<b>MAR</b>	173.367.710,21	-152.348.284,14	<b>21.019.426,07</b>	20.293.653,16	200.827.161,40	425.743.409,28	626.570.570,68	410.720.129,41	<b>1.078.603.779,32</b>
<b>ABR</b>	172.646.207,75	-152.348.284,14	<b>20.297.923,61</b>	20.286.844,90	196.145.892,22	415.823.754,93	611.969.647,15	410.720.129,41	<b>1.063.274.545,07</b>

**NOTA:**

1. CAESB/GDF refere-se à parcela de responsabilidade da CAESB consignada no Contrato n.º 001/2001-SO/SEFP/DF que ajusta, entre outras providências, o compartilhamento dos recursos e das obrigações oriundos do Banco Interamericano de Desenvolvimento- BID, à conta do Contrato n.º 1.288/OC-BR, entre o GDF e aquela empresa;



ELABORAÇÃO: DIDAH/SUTES/SEF

FONTE: Balancete mensais/SUCON/SEF, CAESB e CEB



**DISTRITO FEDERAL**  
**Demonstrativo da Execução do Orçamento da Educação**  
**ATÉ O 2º BIMESTRE DE 2016**  
conforme Art. 241 § 2º da LODF  
**SECRETARIA DE EDUCAÇÃO, FUNAB E FUNDEB**  
**Unidades Orçamentárias : 18101, 18202 e 18903**

Programa de Trabalho	Natureza da Despesa		Fonte	Até o Bimestre
12122600223965293	339039	OUTROS SERVIÇOS DE TERCEIROS - PESSOA JURÍDICA	100	75.389,03
<b>12122600223965293 Total</b>				<b>75.389,03</b>
12122600236785882	339039	OUTROS SERVIÇOS DE TERCEIROS - PESSOA JURÍDICA	100	11.000,00
<b>12122600236785882 Total</b>				<b>11.000,00</b>
12122600285020036	319011	VENCIMENTOS E VANTAGENS FIXAS - PESSOAL CIVIL	100	10.446.591,82
			130	28.953.251,31
	319013	OBRIGAÇÕES PATRONAIS	100	55.711,07
			130	332.928,10
	319016	OUTRAS DESPESAS VARIÁVEIS - PESSOAL CIVIL	100	64.470,32
			130	63.634,54
	319113	OBRIGAÇÕES PATRONAIS	100	2.538.555,89
			130	5.177.267,99
<b>12122600285020036 Total</b>				<b>47.632.411,04</b>
12122600285020037	319011	VENCIMENTOS E VANTAGENS FIXAS - PESSOAL CIVIL	100	8.968.357,21
	319016	OUTRAS DESPESAS VARIÁVEIS - PESSOAL CIVIL	100	32.532,51
	319113	OBRIGAÇÕES PATRONAIS	100	941.741,77
<b>12122600285020037 Total</b>				<b>9.942.631,49</b>
12122600285028918	319011	VENCIMENTOS E VANTAGENS FIXAS - PESSOAL CIVIL	100	273.461,99
	319013	OBRIGAÇÕES PATRONAIS	100	13.043,04
<b>12122600285028918 Total</b>				<b>286.505,03</b>
12122600285045277	339048	OUTROS AUXÍLIOS FINANCEIROS A PESSOAS FÍSICAS	100	13.039.358,92
<b>12122600285045277 Total</b>				<b>13.039.358,92</b>
12122600285046980	339008	OUTROS BENEFÍCIOS ASSISTENCIAIS	100	1.696.001,68
	339046	AUXÍLIO-ALIMENTAÇÃO	100	63.796.068,70
	339048	OUTROS AUXÍLIOS FINANCEIROS A PESSOAS FÍSICAS	100	24.783.569,88
	339049	AUXÍLIO-TRANSPORTE	100	5.418.965,20
<b>12122600285046980 Total</b>				<b>95.694.605,46</b>
12122600285049722	339046	AUXÍLIO-ALIMENTAÇÃO	100	2.367,00
<b>12122600285049722 Total</b>				<b>2.367,00</b>
12122600285170036	339030	MATERIAL DE CONSUMO	100	451.212,00
	339039	OUTROS SERVIÇOS DE TERCEIROS - PESSOA JURÍDICA	100	3.386.978,03
<b>12122600285170036 Total</b>				<b>3.838.190,03</b>
12122600285179691	339036	OUTROS SERVIÇOS DE TERCEIROS - PESSOA FÍSICA	100	76.974,98
	339047	OBRIGAÇÕES TRIBUTÁRIAS E CONTRIBUTIVAS	100	14.937,81
<b>12122600285179691 Total</b>				<b>91.912,79</b>

12122622123870003	335043	SUBVENÇÕES SOCIAIS	100	9.876.528,10
			103	16.527.565,65
<b>12122622123870003 Total</b>				<b>26.404.093,75</b>
12361600223965294	339039	OUTROS SERVIÇOS DE TERCEIROS - PESSOA JURÍDICA	103	327.418,24
<b>12361600223965294 Total</b>				<b>327.418,24</b>
12361600285020015	319004	CONTRATAÇÃO POR TEMPO DETERMINADO	100	18.951.749,41
			100	292.993.101,46
	319011	VENCIMENTOS E VANTAGENS FIXAS - PESSOAL CIVIL	101	35.198.673,76
			102	9.247.863,37
			105	13.385,58
			109	372.200,88
	319013	OBRIGAÇÕES PATRONAIS	100	311.645,63
319016	OUTRAS DESPESAS VARIÁVEIS - PESSOAL CIVIL	100	1.834.074,34	
<b>12361600285020015 Total</b>				<b>358.922.694,43</b>
12361600285026977	319004	CONTRATAÇÃO POR TEMPO DETERMINADO	100	5.124.903,04
			130	2.976.864,96
	319011	VENCIMENTOS E VANTAGENS FIXAS - PESSOAL CIVIL	100	121.129.875,31
			130	320.467.778,06
	319013	OBRIGAÇÕES PATRONAIS	100	3.508.431,19
			130	2.776.519,55
	319016	OUTRAS DESPESAS VARIÁVEIS - PESSOAL CIVIL	100	1.055,17
			130	754.325,50
	319113	OBRIGAÇÕES PATRONAIS	100	78.770.893,61
			130	99.661.717,91
<b>12361600285026977 Total</b>				<b>635.172.364,30</b>
12361622123890001	339030	MATERIAL DE CONSUMO	100	366.800,00
			101	69.800,00
	339037	LOCAÇÃO DE MÃO-DE-OBRA	101	9.933.271,79
			103	5.644.472,48
	339039	OUTROS SERVIÇOS DE TERCEIROS - PESSOA JURÍDICA	100	2.755.715,28
			103	4.172.440,41
	339093	INDENIZAÇÕES E RESTITUIÇÕES	101	1.050.075,42
			103	18.745.943,31
<b>12361622123890001 Total</b>				<b>42.738.518,69</b>
12361622123890002	339037	LOCAÇÃO DE MÃO-DE-OBRA	100	19.214.966,07
			100	1.058.498,41
	339093	INDENIZAÇÕES E RESTITUIÇÕES	100	1.076.729,77
<b>12361622123890002 Total</b>				<b>21.350.194,25</b>
12361622124460001	339048	OUTROS AUXÍLIOS FINANCEIROS A PESSOAS FÍSICAS	100	9.066.614,89
<b>12361622124460001 Total</b>				<b>9.066.614,89</b>
12361622129640001	339030	MATERIAL DE CONSUMO	140	957.006,14
<b>12361622129640001 Total</b>				<b>957.006,14</b>
12361622149760002	339039	OUTROS SERVIÇOS DE TERCEIROS - PESSOA JURÍDICA	100	987.071,02
			103	1.227.734,76
<b>12361622149760002 Total</b>				<b>2.214.805,78</b>

12362600285020038	319011	VENCIMENTOS E VANTAGENS FIXAS - PESSOAL CIVIL	130	139.946.682,04
	319013	OBRIGAÇÕES PATRONAIS	100	1.022.716,26
			130	809.362,23
	319016	OUTRAS DESPESAS VARIÁVEIS - PESSOAL CIVIL	130	219.898,36
	319113	OBRIGAÇÕES PATRONAIS	100	22.963.018,44
130			20.000.000,00	
<b>12362600285020038 Total</b>				<b>184.961.677,33</b>
12362600285026978	319004	CONTRATAÇÃO POR TEMPO DETERMINADO	100	7.886.166,41
	319011	VENCIMENTOS E VANTAGENS FIXAS - PESSOAL CIVIL	100	84.205.544,33
	319013	OBRIGAÇÕES PATRONAIS	100	90.845,47
	319016	OUTRAS DESPESAS VARIÁVEIS - PESSOAL CIVIL	100	534.661,89
	319113	OBRIGAÇÕES PATRONAIS	100	2.366.443,37
<b>12362600285026978 Total</b>				<b>95.083.661,47</b>
12362622123900001	339030	MATERIAL DE CONSUMO	103	293.440,00
	339037	LOCAÇÃO DE MÃO-DE-OBRA	103	5.723.630,81
	339039	OUTROS SERVIÇOS DE TERCEIROS - PESSOA JURÍDICA	103	4.203.503,34
	339093	INDENIZAÇÕES E RESTITUIÇÕES	103	4.909.752,52
<b>12362622123900001 Total</b>				<b>15.130.326,67</b>
12362622123903115	339037	LOCAÇÃO DE MÃO-DE-OBRA	100	4.347.536,29
	339093	INDENIZAÇÕES E RESTITUIÇÕES	100	3.032.717,96
<b>12362622123903115 Total</b>				<b>7.380.254,25</b>
12362622124460002	339039	OUTROS SERVIÇOS DE TERCEIROS - PESSOA JURÍDICA	103	281.760,96
	339048	OUTROS AUXÍLIOS FINANCEIROS A PESSOAS FÍSICAS	103	1.745.784,71
<b>12362622124460002 Total</b>				<b>2.027.545,67</b>
12362622129640004	339030	MATERIAL DE CONSUMO	140	197.706,30
<b>12362622129640004 Total</b>				<b>197.706,30</b>
12362622149769534	339039	OUTROS SERVIÇOS DE TERCEIROS - PESSOA JURÍDICA	103	922.665,17
<b>12362622149769534 Total</b>				<b>922.665,17</b>
12363600285020039	319011	VENCIMENTOS E VANTAGENS FIXAS - PESSOAL CIVIL	130	4.874.547,36
	319013	OBRIGAÇÕES PATRONAIS	100	35.399,59
			130	28.014,70
	319016	OUTRAS DESPESAS VARIÁVEIS - PESSOAL CIVIL	130	7.659,38
	319113	OBRIGAÇÕES PATRONAIS	100	799.835,48
<b>12363600285020039 Total</b>				<b>5.745.456,51</b>
12363600285026979	319004	CONTRATAÇÃO POR TEMPO DETERMINADO	100	272.966,27
	319011	VENCIMENTOS E VANTAGENS FIXAS - PESSOAL CIVIL	100	2.933.002,10
	319013	OBRIGAÇÕES PATRONAIS	100	3.144,46
	319016	OUTRAS DESPESAS VARIÁVEIS - PESSOAL CIVIL	100	18.618,00
	319113	OBRIGAÇÕES PATRONAIS	100	82.426,68
<b>12363600285026979 Total</b>				<b>3.310.157,51</b>
12363622117550006	339048	OUTROS AUXÍLIOS FINANCEIROS A PESSOAS FÍSICAS	374	145.156,00
<b>12363622117550006 Total</b>				<b>145.156,00</b>
12363622123910001	339030	MATERIAL DE CONSUMO	103	73.360,00
	339037	LOCAÇÃO DE MÃO-DE-OBRA	103	72.737,00
	339039	OUTROS SERVIÇOS DE TERCEIROS - PESSOA JURÍDICA	103	325.054,60
<b>12363622123910001 Total</b>				<b>471.151,60</b>
12363622132342929	449051	OBRAS E INSTALAÇÕES	332	2.479.934,79
<b>12363622132342929 Total</b>				<b>2.479.934,79</b>

12364622185058752	339139	OUTROS SERVIÇOS DE TERCEIROS - PESSOA JURÍDICA	100	615,00
<b>12364622185058752 Total</b>				<b>615,00</b>
12365600285028842	319011	VENCIMENTOS E VANTAGENS FIXAS - PESSOAL CIVIL	130	5.818.008,13
	319013	OBRIGAÇÕES PATRONAIS	100	42.590,13
			130	33.705,19
	319016	OUTRAS DESPESAS VARIÁVEIS - PESSOAL CIVIL	130	9.141,84
319113	OBRIGAÇÕES PATRONAIS	100	954.642,33	
<b>12365600285028842 Total</b>				<b>6.858.087,62</b>
12365600285028843	319011	VENCIMENTOS E VANTAGENS FIXAS - PESSOAL CIVIL	130	72.567.858,16
	319013	OBRIGAÇÕES PATRONAIS	100	530.440,72
			130	419.782,79
	319016	OUTRAS DESPESAS VARIÁVEIS - PESSOAL CIVIL	130	114.025,95
319113	OBRIGAÇÕES PATRONAIS	100	11.907.228,11	
<b>12365600285028843 Total</b>				<b>85.539.335,73</b>
12365600285028848	319004	CONTRATAÇÃO POR TEMPO DETERMINADO	100	328.412,57
	319011	VENCIMENTOS E VANTAGENS FIXAS - PESSOAL CIVIL	100	3.500.679,93
	319013	OBRIGAÇÕES PATRONAIS	100	3.783,18
	319016	OUTRAS DESPESAS VARIÁVEIS - PESSOAL CIVIL	100	22.229,17
	319113	OBRIGAÇÕES PATRONAIS	100	98.380,24
<b>12365600285028848 Total</b>				<b>3.953.485,09</b>
12365600285028849	319004	CONTRATAÇÃO POR TEMPO DETERMINADO	100	4.090.229,10
	319011	VENCIMENTOS E VANTAGENS FIXAS - PESSOAL CIVIL	100	43.663.886,18
	319013	OBRIGAÇÕES PATRONAIS	100	47.117,80
	319016	OUTRAS DESPESAS VARIÁVEIS - PESSOAL CIVIL	100	277.245,99
	319113	OBRIGAÇÕES PATRONAIS	100	1.227.093,95
<b>12365600285028849 Total</b>				<b>49.305.573,02</b>
12365622123884379	335043	SUBVENÇÕES SOCIAIS	103	27.813.655,42
	339037	LOCAÇÃO DE MÃO-DE-OBRA	100	390.045,18
			103	296.145,73
	339039	OUTROS SERVIÇOS DE TERCEIROS - PESSOA JURÍDICA	100	128.483,49
103			73.673,10	
<b>12365622123884379 Total</b>				<b>28.702.002,92</b>
12365622123884380	335043	SUBVENÇÕES SOCIAIS	103	14.400.512,34
	339030	MATERIAL DE CONSUMO	103	220.080,00
	339037	LOCAÇÃO DE MÃO-DE-OBRA	103	1.173.904,71
	339039	OUTROS SERVIÇOS DE TERCEIROS - PESSOA JURÍDICA	103	562.256,34
	339093	INDENIZAÇÕES E RESTITUIÇÕES	103	1.767.463,66
<b>12365622123884380 Total</b>				<b>18.124.217,05</b>
12365622129649316	339030	MATERIAL DE CONSUMO	140	118.759,03
<b>12365622129649316 Total</b>				<b>118.759,03</b>
12365622129649317	339030	MATERIAL DE CONSUMO	140	1.878,94
<b>12365622129649317 Total</b>				<b>1.878,94</b>
12365622132719354	449051	OBRAS E INSTALAÇÕES	103	1.155.369,25
			177	175.348,11
<b>12365622132719354 Total</b>				<b>1.330.717,36</b>
12365622149769535	339039	OUTROS SERVIÇOS DE TERCEIROS - PESSOA JURÍDICA	103	294.304,98
<b>12365622149769535 Total</b>				<b>294.304,98</b>

12366600285028844	319011	VENCIMENTOS E VANTAGENS FIXAS - PESSOAL CIVIL	130	18.554.728,64
	319013	OBRIGAÇÕES PATRONAIS	100	135.514,05
			130	309.912,64
	319016	OUTRAS DESPESAS VARIÁVEIS - PESSOAL CIVIL	130	29.155,06
	319113	OBRIGAÇÕES PATRONAIS	100	3.044.535,03
<b>12366600285028844 Total</b>				<b>22.073.845,42</b>
12366600285028856	319004	CONTRATAÇÃO POR TEMPO DETERMINADO	100	1.044.949,04
	319011	VENCIMENTOS E VANTAGENS FIXAS - PESSOAL CIVIL	100	11.164.330,58
	319013	OBRIGAÇÕES PATRONAIS	100	12.037,38
	319016	OUTRAS DESPESAS VARIÁVEIS - PESSOAL CIVIL	100	70.885,90
	319113	OBRIGAÇÕES PATRONAIS	100	313.753,16
<b>12366600285028856 Total</b>				<b>12.605.956,06</b>
12366622123920003	339030	MATERIAL DE CONSUMO	100	73.360,00
	339039	OUTROS SERVIÇOS DE TERCEIROS - PESSOA JURÍDICA	100	88.251,68
<b>12366622123920003 Total</b>				<b>161.611,68</b>
12366622129649314	339030	MATERIAL DE CONSUMO	140	65.183,67
<b>12366622129649314 Total</b>				<b>65.183,67</b>
12366622149769533	339039	OUTROS SERVIÇOS DE TERCEIROS - PESSOA JURÍDICA	100	57.555,79
<b>12366622149769533 Total</b>				<b>57.555,79</b>
12367600285028845	319011	VENCIMENTOS E VANTAGENS FIXAS - PESSOAL CIVIL	130	23.778.566,87
	319013	OBRIGAÇÕES PATRONAIS	100	256.093,90
			100	1.271,36
	319016	OUTRAS DESPESAS VARIÁVEIS - PESSOAL CIVIL	130	55.098,13
	319113	OBRIGAÇÕES PATRONAIS	100	5.753.655,18
<b>12367600285028845 Total</b>				<b>29.844.685,44</b>
12367600285028857	319004	CONTRATAÇÃO POR TEMPO DETERMINADO	100	1.974.740,43
	319011	VENCIMENTOS E VANTAGENS FIXAS - PESSOAL CIVIL	100	21.862.386,62
	319013	OBRIGAÇÕES PATRONAIS	100	22.748,22
	319016	OUTRAS DESPESAS VARIÁVEIS - PESSOAL CIVIL	100	133.962,23
	319113	OBRIGAÇÕES PATRONAIS	100	592.940,30
<b>12367600285028857 Total</b>				<b>24.586.777,80</b>
12367622123930001	339030	MATERIAL DE CONSUMO	103	73.360,00
	339037	LOCAÇÃO DE MÃO-DE-OBRA	103	8.020,44
	339039	OUTROS SERVIÇOS DE TERCEIROS - PESSOA JURÍDICA	103	439.809,46
	339093	INDENIZAÇÕES E RESTITUIÇÕES	103	75.841,40
<b>12367622123930001 Total</b>				<b>597.031,30</b>
12367622129649319	339030	MATERIAL DE CONSUMO	140	10.956,31
<b>12367622129649319 Total</b>				<b>10.956,31</b>
12367622149769537	339039	OUTROS SERVIÇOS DE TERCEIROS - PESSOA JURÍDICA	103	130.854,83
<b>12367622149769537 Total</b>				<b>130.854,83</b>
12421621124268424	339139	OUTROS SERVIÇOS DE TERCEIROS - PESSOA JURÍDICA	100	241.230,48
<b>12421621124268424 Total</b>				<b>241.230,48</b>
27122600285170036	339039	OUTROS SERVIÇOS DE TERCEIROS - PESSOA JURÍDICA	100	6.290,09
<b>27122600285170036 Total</b>				<b>6.290,09</b>
27126600225572576	339039	OUTROS SERVIÇOS DE TERCEIROS - PESSOA JURÍDICA	100	3.996,62
<b>27126600225572576 Total</b>				<b>3.996,62</b>
27811620624250003	339039	OUTROS SERVIÇOS DE TERCEIROS - PESSOA JURÍDICA	100	43.351,53
<b>27811620624250003 Total</b>				<b>43.351,53</b>

27811620626310004	339033	PASSAGENS E DESPESAS COM LOCOMOÇÃO	100	38.392,27
<b>27811620626310004 Total</b>				<b>38.392,27</b>
27812620640350005	335041	CONTRIBUIÇÕES	100	1.409.148,65
	339030	MATERIAL DE CONSUMO	100	9.330,08
	339039	OUTROS SERVIÇOS DE TERCEIROS - PESSOA JURÍDICA	100	417.995,82
<b>27812620640350005 Total</b>				<b>1.836.474,55</b>
27812620641700003	339030	MATERIAL DE CONSUMO	100	17.931,93
	339039	OUTROS SERVIÇOS DE TERCEIROS - PESSOA JURÍDICA	100	70.473,87
<b>27812620641700003 Total</b>				<b>88.405,80</b>
28846000190339564	339047	OBRIGAÇÕES TRIBUTÁRIAS E CONTRIBUTIVAS	100	1.548,49
<b>28846000190339564 Total</b>				<b>1.548,49</b>
28846000190500085	319094	INDENIZAÇÕES E RESTITUIÇÕES TRABALHISTAS	100	3.263.016,50
<b>28846000190500085 Total</b>				<b>3.263.016,50</b>
<b>Total geral</b>				<b>1.875.509.915,90</b>

FONTE: SIAC - Sistema Integrado de Administração Financeira e Contábil  
 Coordenação de Informações Fiscais / Subsecretaria de Contabilidade / SEF