



DISTRITO FEDERAL
RELATÓRIO RESUMIDO DA EXECUÇÃO ORÇAMENTÁRIA
BALANÇO ORÇAMENTÁRIO
ORÇAMENTO FISCAL E DA SEGURIDADE SOCIAL
ATÉ ABRIL DE 2018

RECEITAS	PREVISÃO INICIAL	PREVISÃO ATUALIZADA (a)	RECEITAS REALIZADAS				SALDO (a-c)
			NO BIMESTRE (b)	% (b/a)	ATÉ O BIMESTRE (c)	% (c/a)	
RECEITAS (EXCETO INTRA-ORÇAMENTÁRIAS) (I)	25.098.247.309,00	25.153.228.010,00	3.626.205.570,61	14,42	7.148.868.193,58	28,42	18.004.359.816,42
RECEITAS CORRENTES	22.549.480.984,00	22.587.880.984,00	3.549.604.258,67	15,71	7.015.751.842,70	31,06	15.572.129.141,30
RECEITAS TRIBUTÁRIAS	16.344.596.161,00	16.344.596.161,00	2.457.624.992,10	15,04	5.095.442.494,62	31,18	11.249.153.666,38
Impostos	16.106.628.336,00	16.106.628.336,00	2.444.241.394,35	15,18	5.065.708.719,64	31,45	11.040.919.616,36
Taxas	237.967.825,00	237.967.825,00	13.383.597,75	5,62	29.733.774,98	12,49	208.234.050,02
RECEITA DE CONTRIBUIÇÕES	1.543.243.005,00	1.581.643.005,00	358.433.199,94	22,66	479.427.130,80	30,31	1.102.215.874,20
Contribuições Sociais	1.310.469.792,00	1.310.469.792,00	302.093.039,22	23,05	416.370.304,36	31,77	894.099.487,64
Contribuições Econômicas	232.773.213,00	271.173.213,00	56.340.160,72	20,78	63.056.826,44	23,25	208.116.386,56
RECEITA PATRIMONIAL	717.566.790,00	717.566.790,00	90.729.759,84	12,64	135.983.231,15	18,95	581.583.558,85
Receitas Imobiliárias	28.487.079,00	28.487.079,00	5.743.109,87	20,16	10.332.588,94	36,27	18.154.490,06
Receitas de Valores Mobiliários	667.769.026,00	667.769.026,00	81.210.264,52	12,16	118.255.158,10	17,71	549.513.867,90
Receitas de Concessões e Permissões	21.027.761,00	21.027.761,00	3.776.385,45	17,96	7.395.484,11	35,17	13.632.276,89
Outras Receitas Patrimoniais	282.924,00	282.924,00	0,00	0,00	0,00	0,00	282.924,00
RECEITA AGROPECUÁRIA	10.650,00	10.650,00	1.012,00	9,50	4.300,00	40,38	6.350,00
Receita de Produção Vegetal	-	-	-	-	-	-	-
Receita da Produção Animal e Derivados	10.650,00	10.650,00	1.012,00	9,50	4.300,00	40,38	6.350,00
RECEITA INDUSTRIAL	3.115.367,00	3.115.367,00	700.385,74	22,48	1.320.155,74	42,38	1.795.211,26
Receita da Indústria de Transformação	3.115.367,00	3.115.367,00	700.385,74	22,48	1.320.155,74	42,38	1.795.211,26
RECEITA DE SERVIÇOS	583.273.477,00	583.273.477,00	71.342.707,95	12,23	158.019.124,43	27,09	425.254.352,57
Receita de Serviços	583.273.477,00	583.273.477,00	71.342.707,95	12,23	158.019.124,43	27,09	425.254.352,57
TRANSFERÊNCIAS CORRENTES	2.237.640.229,00	2.237.640.229,00	341.106.566,63	15,24	693.832.481,87	31,01	1.543.807.747,13
Transferências Intergovernamentais	4.454.167.482,00	4.454.167.482,00	734.047.720,99	16,48	1.369.890.409,28	30,76	3.084.277.072,72
Transferências de Instituições Privadas	5.584.298,00	5.584.298,00	1.918.991,64	34,36	2.973.322,62	53,24	2.610.975,38
Transferências de Pessoas	7.463.327,00	7.463.327,00	1.143.095,10	15,32	2.273.421,79	30,46	5.189.905,21
Transferências de Convênios	112.400.220,00	112.400.220,00	8.952.780,68	7,97	9.880.474,52	8,79	102.519.745,48
Dedução da Rec. de Transfer. Multigov. para Formação do FUNDEB	-2.341.975.098,00	-2.341.975.098,00	-404.956.021,78	17,29	-691.185.146,34	29,51	-1.650.789.951,66
OUTRAS RECEITAS CORRENTES	1.120.035.305,00	1.120.035.305,00	229.692.709,61	20,51	451.769.393,40	40,34	668.265.911,60
Multas e Juros de Mora	425.313.583,00	425.313.583,00	59.580.209,24	14,01	125.018.816,54	29,39	300.294.766,46
Indenizações e Restituições	236.403.307,00	236.403.307,00	103.773.605,24	43,90	192.209.207,65	81,31	44.194.099,35
Receita da Dívida Ativa	327.933.725,00	327.933.725,00	57.404.943,76	17,51	114.793.820,91	35,01	213.139.904,09
Receitas Diversas	130.384.690,00	130.384.690,00	8.933.951,37	6,85	19.747.548,30	15,15	110.637.141,70
DEDUÇÕES DA RECEITA CORRENTE	-	-	-27.075,14	-	-46.469,31	-	46.469,31
Dedução da Receita de Vendas e Serviços	-	-	-27.075,14	-	-46.469,31	-	46.469,31
RECEITAS DE CAPITAL	2.548.766.325,00	2.565.347.026,00	76.601.311,94	2,99	133.116.350,88	5,19	2.432.230.675,12
OPERAÇÕES DE CRÉDITO	1.473.227.751,00	1.481.877.751,00	47.939.309,51	3,24	91.939.509,60	6,20	1.389.938.241,40
Operações de Crédito Internas	1.205.704.149,00	1.214.354.149,00	46.960.829,51	3,87	89.987.529,60	7,41	1.124.366.619,40
Operações de Crédito Externas	267.523.602,00	267.523.602,00	978.480,00	0,37	1.951.980,00	0,73	265.571.622,00
ALIENAÇÃO DE BENS	319.214.974,00	319.214.974,00	16.320.937,95	5,11	21.814.612,16	6,83	297.400.361,84
Alienações de Bens Móveis	1.207.916,00	1.207.916,00	499.052,00	41,32	1.355.066,34	112,18	-147.150,34
Alienações de Bens Imóveis	318.007.058,00	318.007.058,00	15.821.885,95	4,98	20.459.545,82	6,43	297.547.512,18
AMORTIZAÇÕES	222.379.378,00	222.379.378,00	3.375.167,45	1,52	3.556.632,27	1,60	218.822.745,73
Amortizações de Empréstimos e Financiamentos	222.379.378,00	222.379.378,00	3.375.167,45	1,52	3.556.632,27	1,60	218.822.745,73
TRANSFERÊNCIAS DE CAPITAL	445.525.132,00	453.455.833,00	2.997.091,10	0,66	6.146.393,14	1,36	447.309.439,86
Transferências Intergovernamentais	-	6.063.135,00	-	-	-	-	6.063.135,00
Transferências de Pessoas	-	-	-	-	-	-	-
Transferências de Convênios	445.525.132,00	447.392.698,00	2.997.091,10	0,67	6.146.393,14	1,37	441.246.304,86
OUTRAS RECEITAS DE CAPITAL	88.419.090,00	88.419.090,00	5.968.805,93	6,75	9.659.203,71	10,92	78.759.886,29
Outras Receitas	88.419.090,00	88.419.090,00	5.968.805,93	6,75	9.659.203,71	10,92	78.759.886,29
RECEITAS (INTRA-ORÇAMENTÁRIAS) (II)	1.827.502.766,00	1.827.502.766,00	471.913.591,99	25,82	636.819.941,03	34,85	1.190.682.824,97
TOTAL DAS RECEITAS (III) = (I + II)	26.925.750.075,00	26.980.730.776,00	4.098.119.162,60	15,19	7.785.688.134,61	28,86	19.195.042.641,39
SALDOS DE EXERCÍCIOS ANTERIORES (UTILIZADOS PARA CRÉDITOS ADICIONAIS)		900.994.549,00			289.399.409,55		
Recursos Arrecadados em Exercícios Anteriores - RPPS	-	-	-	-	-	-	-
Superávit Financeiro Utilizado para Créditos Adicionais	-	900.994.549,00	-	-	289.399.409,55	-	-
Reabertura de Créditos Adicionais	-	-	-	-	-	-	-

DESPESAS	DOTAÇÃO INICIAL	DOTAÇÃO AUTORIZADA	DESPESAS EMPENHADAS		SALDO	DESPESAS LIQUIDADAS		SALDO	DESPESAS PAGAS ATÉ O BIMESTRE
			NO BIMESTRE	ATÉ O BIMESTRE		NO BIMESTRE	ATÉ O BIMESTRE		
	(d)	(e)		(f)	g = (e - f)		h	i = (e - h)	j
DESPESAS (EXCETO INTRA-ORÇAMENTÁRIAS)	25.955.217.188,00	26.885.881.340,00	4.461.665.549,15	8.937.915.449,35	17.947.965.890,65	3.814.582.111,69	5.736.451.273,37	21.149.430.066,63	4.947.827.476,45
DESPESAS CORRENTES	19.984.224.225,00	22.532.545.870,00	3.917.727.887,22	8.034.979.893,45	14.497.565.976,55	3.664.735.957,34	5.522.728.531,32	17.009.817.338,68	4.734.519.466,07
PESSOAL E ENCARGOS SOCIAIS	12.398.248.771,00	13.682.479.600,00	2.327.401.692,85	4.317.707.311,54	9.364.772.288,46	2.439.246.085,77	3.805.856.611,73	9.876.622.988,27	3.179.776.442,28
JUROS E ENCARGOS DA DÍVIDA	286.586.474,00	286.586.474,00	94.095.000,00	167.582.147,65	119.004.326,35	31.708.713,24	70.739.720,25	215.846.753,75	70.739.720,25
OUTRAS DESPESAS CORRENTES	7.299.388.980,00	8.563.479.796,00	1.496.231.194,37	3.549.690.434,26	5.013.789.361,74	1.193.781.158,33	1.646.132.199,34	6.917.347.596,66	1.484.003.303,54
DESPESAS DE CAPITAL	3.347.967.427,00	4.299.644.659,00	543.937.661,93	902.935.555,90	3.396.709.103,10	149.846.154,35	213.722.742,05	4.085.921.916,95	213.308.010,38
INVESTIMENTOS	2.621.790.512,00	3.505.466.189,00	401.045.255,55	648.038.754,96	2.857.427.434,04	63.844.897,65	68.554.567,26	3.436.911.621,74	68.139.835,59
INVERSÕES FINANCEIRAS	403.979.781,00	471.581.336,00	46.404.907,72	81.178.415,17	390.402.920,83	37.672.390,67	71.957.709,51	399.623.626,49	71.957.709,51
AMORTIZAÇÃO DA DÍVIDA	322.197.134,00	322.597.134,00	96.487.498,66	173.718.385,77	148.878.748,23	48.328.866,03	73.210.465,28	249.386.668,72	73.210.465,28
RESERVA ORÇAM. PARA O RPPS	-	-	-	-	-	-	-	-	-
RESERVA DE CONTINGÊNCIA	2.623.025.536,00	53.690.811,00	-	-	53.690.811,00	-	-	53.690.811,00	-
DESPESAS (INTRA-ORÇAMENTÁRIAS)	970.532.888,00	1.351.131.070,00	302.340.749,42	631.610.509,81	719.520.560,19	250.871.298,00	545.466.615,41	805.664.454,59	454.366.776,68
TOTAL DE DESPESA	26.925.750.076,00	28.237.012.410,00	4.764.006.298,57	9.569.525.959,16	18.667.486.450,84	4.065.453.409,69	6.281.917.888,78	21.955.094.521,22	5.402.194.253,13
SUPERÁVIT / DÉFICIT = (c - h)	-1,00	-1.256.281.634,00				32.665.752,91	1.503.770.245,83		

FONTE : SIAC - Sistema Integrado de Administração Financeira e Contábil

Coordenação de Informações Fiscais / Subsecretaria de Contabilidade / SEF

TABELA DAS RECEITAS E DESPESAS INTRA-ORÇAMENTÁRIAS

RECEITAS INTRA ORÇAMENTÁRIAS	PREVISÃO INICIAL	PREVISÃO ATUALIZADA (a)	RECEITAS REALIZADAS				SALDO (a-c)
			NO BIMESTRE	% (b/a)	ATÉ O BIMESTRE	% (c/a)	
RECEITAS INTRA ORÇAMENTÁRIAS							
RECEITAS (INTRA-ORÇAMENTÁRIAS) (II)	1.827.502.766,00	1.827.502.766,00	471.913.591,99	25,82	636.819.941,03	34,85	1.190.682.824,97
RECEITAS CORRENTES	1.820.502.766,00	1.820.502.766,00	471.913.591,99	25,92	636.819.941,03	34,98	1.183.682.824,97
RECEITA TRIBUTÁRIA	-	-	-	-	-	-	-
RECEITA DE CONTRIBUIÇÕES	1.786.560.139,00	1.786.560.139,00	466.157.300,17	26,09	622.920.482,90	34,87	1.163.639.656,10
Contribuições Sociais	1.786.560.139,00	1.786.560.139,00	466.157.300,17	26,09	622.920.482,90	34,87	1.163.639.656,10
RECEITA PATRIMONIAL	-	-	-	-	-	-	-
RECEITA AGROPECUÁRIA	-	-	-	-	-	-	-
RECEITA INDUSTRIAL	-	-	-	-	-	-	-
RECEITA DE SERVIÇOS	25.942.627,00	25.942.627,00	4.034.811,84	15,55	10.771.363,98	41,52	15.171.263,02
TRANSFERÊNCIAS CORRENTES	8.000.000,00	8.000.000,00	1.628.693,31	20,36	3.035.307,48	37,94	4.964.692,52
Transferências de Convênios	8.000.000,00	8.000.000,00	1.628.693,31	20,36	3.035.307,48	37,94	4.964.692,52
OUTRAS RECEITAS CORRENTES	-	-	92.786,67	-	92.786,67	-	92.786,67
Multas e Juros de Mora	-	-	92.786,67	-	92.786,67	-	92.786,67
RECEITAS DE CAPITAL	7.000.000,00	7.000.000,00	-	-	-	-	7.000.000,00
OPERAÇÕES DE CRÉDITO	-	-	-	-	-	-	-
ALIENAÇÃO DE BENS	-	-	-	-	-	-	-
AMORTIZAÇÕES DE EMPRÉSTIMOS	-	-	-	-	-	-	-
TRANSFERÊNCIAS DE CAPITAL	7.000.000,00	7.000.000,00	-	-	-	-	7.000.000,00
Transferências de Convênios	7.000.000,00	7.000.000,00	-	-	-	-	7.000.000,00
OUTRAS RECEITAS DE CAPITAL	-	-	-	-	-	-	-

DESPESAS INTRA ORÇAMENTÁRIAS	DOTAÇÃO INICIAL (d)	DOTAÇÃO AUTORIZADA (e)	DESPESAS EMPENHADAS		SALDO g = (e - f)	DESPESAS LIQUIDADAS		SALDO i = (e - h)	DESPESAS PAGAS ATÉ O BIMESTRE j
			NO BIMESTRE	ATÉ O BIMESTRE (f)		NO BIMESTRE	ATÉ O BIMESTRE (h)		
DESPESAS INTRA ORÇAMENTÁRIAS									
DESPESAS (INTRA-ORÇAMENTÁRIAS) (IX)	970.532.888,00	1.351.131.070,00	302.340.749,42	631.610.509,81	719.520.560,19	250.871.298,00	545.466.615,41	805.664.454,59	454.366.776,68
DESPESAS CORRENTES	970.532.888,00	1.350.981.861,00	302.340.749,42	631.610.509,81	719.371.351,19	250.871.298,00	545.466.615,41	805.515.245,59	454.366.776,68
PESSOAL E ENCARGOS SOCIAIS	916.456.432,00	1.290.606.432,00	294.343.206,51	607.303.280,36	683.303.151,64	243.486.903,83	535.763.179,34	754.843.252,66	446.821.094,93
JUROS E ENCARGOS DA DÍVIDA	-	-	-	-	-	-	-	-	-
OUTRAS DESPESAS CORRENTES	54.076.456,00	60.375.429,00	7.997.542,91	24.307.229,45	36.068.199,55	7.384.394,17	9.703.436,07	50.671.992,93	7.545.681,75
DESPESAS DE CAPITAL	-	149.209,00	-	-	149.209,00	-	-	149.209,00	-
INVESTIMENTOS	-	149.209,00	-	-	149.209,00	-	-	149.209,00	-
INVERSÕES FINANCEIRAS	-	-	-	-	-	-	-	-	-
AMORTIZAÇÃO DA DÍVIDA	-	-	-	-	-	-	-	-	-

FONTE : SIAC - Sistema Integrado de Administração Financeira e Contábil

Coordenação de Informações Fiscais / Subsecretaria de Contabilidade / SEF



DISTRITO FEDERAL
RELATÓRIO RESUMIDO DA EXECUÇÃO ORÇAMENTÁRIA
BALANÇO ORÇAMENTÁRIO CONSOLIDADO
ORÇAMENTO FISCAL E DA SEGURIDADE SOCIAL
ATÉ ABRIL DE 2018

RECEITAS - CONSOLIDADAS	PREVISÃO INICIAL	PREVISÃO ATUALIZADA (a)	RECEITAS REALIZADAS				SALDO (a-c)
			NO BIMESTRE (b)	% (b/a)	ATÉ O BIMESTRE (c)	% (c/a)	
RECEITAS (EXCETO INTRA-ORÇAMENTÁRIAS) (I)	25.098.247.309,00	25.153.228.010,00	3.626.205.570,61	14,42	7.148.868.193,58	28,42	18.004.359.816,42
RECEITAS CORRENTES	22.549.480.984,00	22.587.880.984,00	3.549.604.258,67	15,71	7.015.751.842,70	31,06	15.572.129.141,30
RECEITAS TRIBUTÁRIAS	16.344.596.161,00	16.344.596.161,00	2.457.624.992,10	15,04	5.095.442.494,62	31,18	11.249.153.666,38
Impostos	16.106.628.336,00	16.106.628.336,00	2.444.241.394,35	15,18	5.065.708.719,64	31,45	11.040.919.616,36
Taxas	237.967.825,00	237.967.825,00	13.383.597,75	5,62	29.733.774,98	12,49	208.234.050,02
RECEITA DE CONTRIBUIÇÕES	1.543.243.005,00	1.581.643.005,00	358.433.199,94	22,66	479.427.130,80	30,31	1.102.215.874,20
Contribuições Sociais	1.310.469.792,00	1.310.469.792,00	302.093.039,22	23,05	416.370.304,36	31,77	894.099.487,64
Contribuições Econômicas	232.773.213,00	271.173.213,00	56.340.160,72	20,78	63.056.826,44	23,25	208.116.386,56
RECEITA PATRIMONIAL	717.566.790,00	717.566.790,00	90.729.759,84	12,64	135.983.231,15	18,95	581.583.558,85
Receitas Imobiliárias	28.487.079,00	28.487.079,00	5.743.109,87	20,16	10.332.588,94	36,27	18.154.490,06
Receitas de Valores Mobiliários	667.769.026,00	667.769.026,00	81.210.264,52	12,16	118.255.158,10	17,71	549.513.867,90
Receitas de Concessões e Permissões	21.027.761,00	21.027.761,00	3.776.385,45	17,96	7.395.484,11	35,17	13.632.276,89
Outras Receitas Patrimoniais	282.924,00	282.924,00	0,00	0,00	0,00	0,00	282.924,00
RECEITA AGROPECUÁRIA	10.650,00	10.650,00	1.012,00	9,50	4.300,00	40,38	6.350,00
Receita de Produção Vegetal	-	-	-	-	-	-	-
Receita da Produção Animal e Derivados	10.650,00	10.650,00	1.012,00	9,50	4.300,00	40,38	6.350,00
RECEITA INDUSTRIAL	3.115.367,00	3.115.367,00	700.385,74	22,48	1.320.155,74	42,38	1.795.211,26
Receita da Indústria de Transformação	3.115.367,00	3.115.367,00	700.385,74	22,48	1.320.155,74	42,38	1.795.211,26
RECEITA DE SERVIÇOS	583.273.477,00	583.273.477,00	71.342.707,95	12,23	158.019.124,43	27,09	425.254.352,57
Receita de Serviços	583.273.477,00	583.273.477,00	71.342.707,95	12,23	158.019.124,43	27,09	425.254.352,57
TRANSFERÊNCIAS CORRENTES	2.237.640.229,00	2.237.640.229,00	341.106.566,63	15,24	693.832.481,87	31,01	1.543.807.747,13
Transferências Intergovernamentais	4.454.167.482,00	4.454.167.482,00	734.047.720,99	16,48	1.369.890.409,28	30,76	3.084.277.072,72
Transferências de Instituições Privadas	5.584.298,00	5.584.298,00	1.918.991,64	34,36	2.973.322,62	53,24	2.610.975,38
Transferências de Pessoas	7.463.327,00	7.463.327,00	1.143.095,10	15,32	2.273.421,79	30,46	5.189.905,21
Transferências de Convênios	112.400.220,00	112.400.220,00	8.952.780,68	7,97	9.880.474,52	8,79	102.519.745,48
Dedução da Rec. de Transfer. Multigov. para Formação do FUNDEB	-2.341.975.098,00	-2.341.975.098,00	-404.956.021,78	17,29	-691.185.146,34	29,51	-1.650.789.951,66
OUTRAS RECEITAS CORRENTES	1.120.035.305,00	1.120.035.305,00	229.692.709,61	20,51	451.769.393,40	40,34	668.265.911,60
Multas e Juros de Mora	425.313.583,00	425.313.583,00	59.580.209,24	14,01	125.018.816,54	29,39	300.294.766,46
Indenizações e Restituições	236.403.307,00	236.403.307,00	103.773.605,24	43,90	192.209.207,65	81,31	44.194.099,35
Receita da Dívida Ativa	327.933.725,00	327.933.725,00	57.404.943,76	17,51	114.793.820,91	35,01	213.139.904,09
Receitas Diversas	130.384.690,00	130.384.690,00	8.933.951,37	6,85	19.747.548,30	15,15	110.637.141,70
DEDUÇÕES DA RECEITA CORRENTE	-	-	-27.075,14	-	-46.469,31	-	46.469,31
Dedução da Receita de Vendas e Serviços	-	-	-27.075,14	-	-46.469,31	-	46.469,31
RECEITAS DE CAPITAL	2.548.766.325,00	2.565.347.026,00	76.601.311,94	2,99	133.116.350,88	5,19	2.432.230.675,12
OPERAÇÕES DE CRÉDITO	1.473.227.751,00	1.481.877.751,00	47.939.309,51	3,24	91.939.509,60	6,20	1.389.938.241,40
Operações de Crédito Internas	1.205.704.149,00	1.214.354.149,00	46.960.829,51	3,87	89.987.529,60	7,41	1.124.366.619,40
Operações de Crédito Externas	267.523.602,00	267.523.602,00	978.480,00	0,37	1.951.980,00	0,73	265.571.622,00
ALIENAÇÃO DE BENS	319.214.974,00	319.214.974,00	16.320.937,95	5,11	21.814.612,16	6,83	297.400.361,84
Alienações de Bens Móveis	1.207.916,00	1.207.916,00	499.052,00	41,32	1.355.066,34	112,18	-147.150,34
Alienações de Bens Imóveis	318.007.058,00	318.007.058,00	15.821.885,95	4,98	20.459.545,82	6,43	297.547.512,18
AMORTIZAÇÕES	222.379.378,00	222.379.378,00	3.375.167,45	1,52	3.556.632,27	1,60	218.822.745,73
Amortizações de Empréstimos e Financiamentos	222.379.378,00	222.379.378,00	3.375.167,45	1,52	3.556.632,27	1,60	218.822.745,73
TRANSFERÊNCIAS DE CAPITAL	445.525.132,00	453.455.833,00	2.997.091,10	0,66	6.146.393,14	1,36	447.309.439,86
Transferências Intergovernamentais	-	6.063.135,00	-	-	-	-	6.063.135,00
Transferências de Pessoas	-	-	-	-	-	-	-
Transferências de Convênios	445.525.132,00	447.392.698,00	2.997.091,10	0,67	6.146.393,14	1,37	441.246.304,86
OUTRAS RECEITAS DE CAPITAL	88.419.090,00	88.419.090,00	5.968.805,93	6,75	9.659.203,71	10,92	78.759.886,29
Outras Receitas	88.419.090,00	88.419.090,00	5.968.805,93	6,75	9.659.203,71	10,92	78.759.886,29
RECEITAS (INTRA-ORÇAMENTÁRIAS) (II)	1.827.502.766,00	1.827.502.766,00	5.756.291,82	0,31	13.899.458,13	0,76	1.813.603.307,87
TOTAL DAS RECEITAS (III) = (I + II)	26.925.750.075,00	26.980.730.776,00	3.631.961.862,43	13,46	7.162.767.651,71	26,55	19.817.963.124,29
SALDOS DE EXERCÍCIOS ANTERIORES (UTILIZADOS PARA CRÉDITOS ADICIONAIS)		900.994.549,00			289.399.409,55		
Recursos Arrecadados em Exercícios Anteriores - RPPS	-	-	-	-	-	-	-
Superávit Financeiro Utilizado para Créditos Adicionais	-	900.994.549,00	-	-	289.399.409,55	-	-
Reabertura de Créditos Adicionais	-	-	-	-	-	-	-

DESPESAS - CONSOLIDADAS	DOTAÇÃO INICIAL	DOTAÇÃO AUTORIZADA	DESPESAS EMPENHADAS		SALDO	DESPESAS LIQUIDADAS		SALDO	DESPESAS PAGAS ATÉ O BIMESTRE
			NO BIMESTRE	ATÉ O BIMESTRE		NO BIMESTRE	ATÉ O BIMESTRE		
	(d)	(e)		(f)	g = (e - f)		h	i = (e - h)	j
DESPESAS CORRENTES	20.954.757.113,00	23.883.527.731,00	3.873.220.392,53	8.119.574.373,37	15.763.953.357,63	3.519.591.292,23	5.521.179.116,84	18.362.348.614,16	4.843.102.140,63
PESSOAL E ENCARGOS SOCIAIS	13.314.705.203,00	14.973.086.032,00	2.274.896.655,25	4.377.994.562,01	10.595.091.469,99	2.286.717.026,49	3.794.603.761,18	11.178.482.270,82	3.280.813.435,09
JUROS E ENCARGOS DA DÍVIDA	286.586.474,00	286.586.474,00	94.095.000,00	167.582.147,65	119.004.326,35	31.708.713,24	70.739.720,25	215.846.753,75	70.739.720,25
OUTRAS DESPESAS CORRENTES	7.353.465.436,00	8.623.855.225,00	1.504.228.737,28	3.573.997.663,71	5.049.857.561,29	1.201.165.552,50	1.655.835.635,41	6.968.019.589,59	1.491.548.985,29
DESPESAS DE CAPITAL	3.347.967.427,00	4.299.793.868,00	543.937.661,93	902.935.555,90	3.396.858.312,10	149.846.154,35	213.722.742,05	4.086.071.125,95	213.308.010,38
INVESTIMENTOS	2.621.790.512,00	3.505.615.398,00	401.045.255,55	648.038.754,96	2.857.576.643,04	63.844.897,65	68.554.567,26	3.437.060.830,74	68.139.835,59
INVERSÕES FINANCEIRAS	403.979.781,00	471.581.336,00	46.404.907,72	81.178.415,17	390.402.920,83	37.672.390,67	71.957.709,51	399.623.626,49	71.957.709,51
AMORTIZAÇÃO DA DÍVIDA	322.197.134,00	322.597.134,00	96.487.498,66	173.718.385,77	148.878.748,23	48.328.866,03	73.210.465,28	249.386.668,72	73.210.465,28
RESERVA ORÇAM. PARA O RPPS	-	-	-	-	-	-	-	-	-
RESERVA DE CONTINGÊNCIA	2.623.025.536,00	53.690.811,00	-	-	53.690.811,00	-	-	53.690.811,00	-
TOTAL DE DESPESA	26.925.750.076,00	28.237.012.410,00	4.417.158.054,46	9.022.509.929,27	19.214.502.480,73	3.669.437.446,58	5.734.901.858,89	22.502.110.551,11	5.056.410.151,01
SUPERÁVIT / DÉFICIT = (c - h)	-1,00	-1.256.281.634,00				-37.475.584,15	1.427.865.792,82		

FONTE : SIAC - Sistema Integrado de Administração Financeira e Contábil

Coordenação de Informações Fiscais / Subsecretaria de Contabilidade / SEF

Notas do Balanço Consolidado:

NOTA 1 = Foram deduzidos na receita realizada os valores de receitas de contribuição patronal para o regime próprio de previdência do servidor, no valor de R\$ 622.920.482,90.

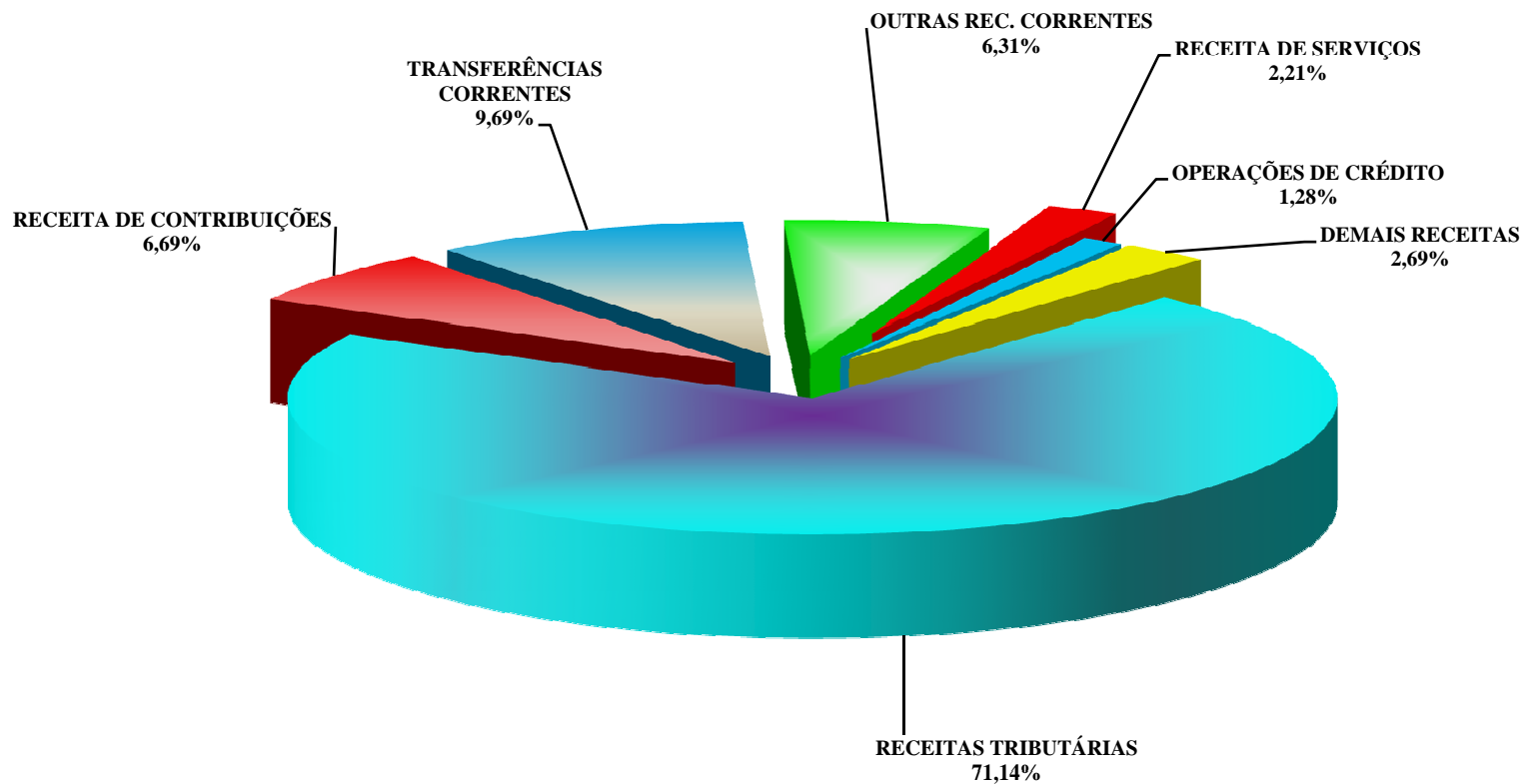
NOTA 2 = Foram deduzidos nas despesas empenhadas; liquidadas e pagas os valores de despesas custeadas com recursos arrecadados em 2018 de contribuição patronal para o regime próprio de previdência do servidor (fontes de recursos 263 e 266).

Responsável Técnico : Helvio Ferreira

Auditor de Controle Interno

Subsecretário de Contabilidade / SEF - CRC-DF/6.659

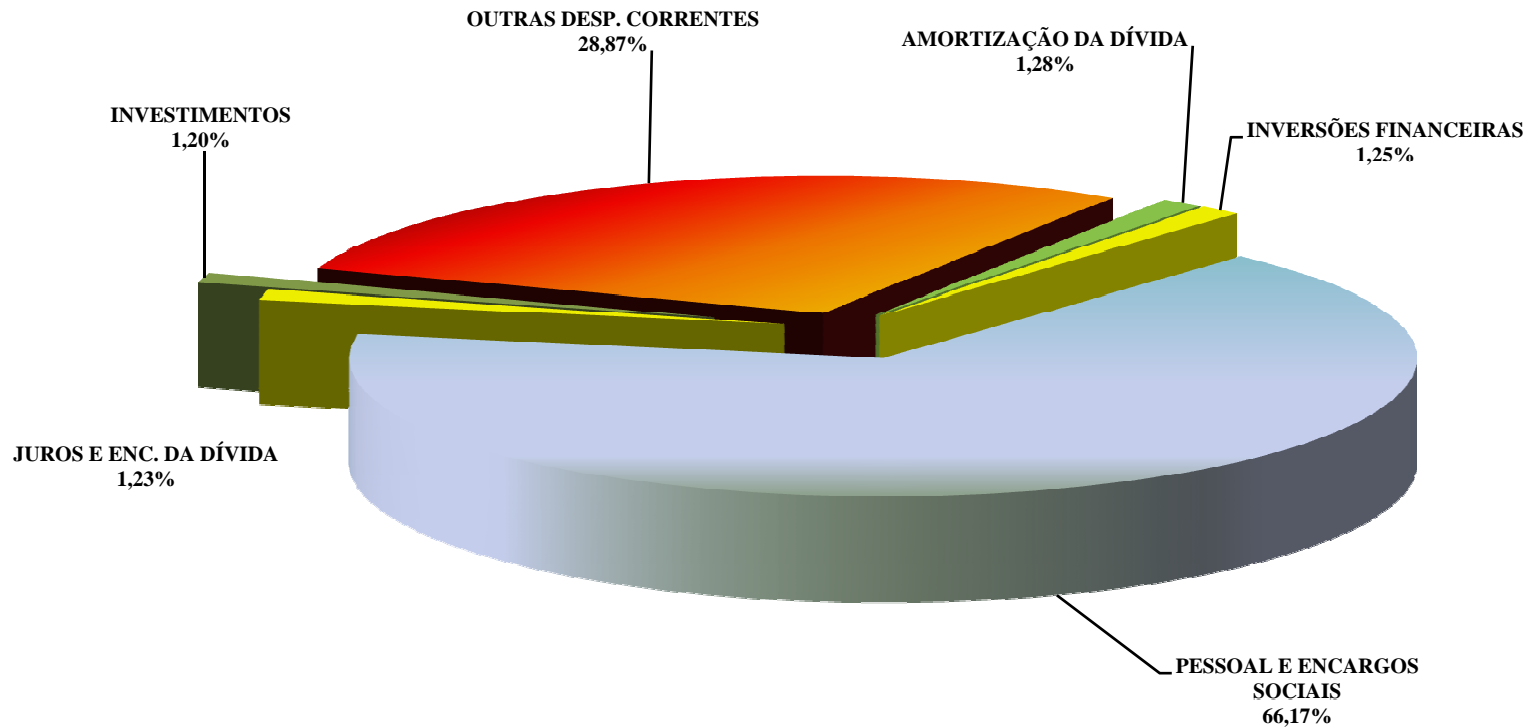
DISTRITO FEDERAL
DEMONSTRATIVO DA RECEITA CONSOLIDADA
ATÉ ABRIL DE 2018



Nota: O gráfico foi elaborado com base nas receitas realizadas consolidadas, retirando-se do cálculo as receitas de contribuições patronais para servidores ativos.



**DISTRITO FEDERAL
EXECUÇÃO DA DESPESA LIQUIDADADA
ATÉ ABRIL DE 2018**



Nota: Esse gráfico foi elaborado com base na despesa consolidada, ou seja, com despesas intra-orçamentárias, mas sem as despesas realizadas com fontes 263 e 266.

RELATÓRIO RESUMIDO DA EXECUÇÃO ORÇAMENTÁRIA
DEMONSTRATIVO DA EXECUÇÃO DA DESPESA POR FUNÇÃO E SUBFUNÇÃO
ORÇAMENTOS FISCAL E DA SEGURIDADE SOCIAL
ATÉ ABRIL DE 2018



FUNÇÃO / SUBFUNÇÃO	DOTAÇÃO INICIAL	DOTAÇÃO AUTORIZADA a	DESPESAS EMPENHADAS			SALDO c = (a - b)	DESPESAS LIQUIDADAS			SALDO e = (a - d)
			NO BIMESTRE	ATÉ O BIMESTRE b	% (b/total b)		NO BIMESTRE	ATÉ O BIMESTRE d	% (d/total d)	
DESPESAS (EXCETO INTRA-ORÇAMENTÁRIAS) (1)	25.955.217.188,00	26.885.881.340,00	4.461.665.549,15	8.937.915.449,35	93,40	17.947.965.890,65	3.814.582.111,69	5.736.451.273,37	91,32	21.149.430.066,63
LEGISLATIVA	862.138.791,00	859.919.935,00	94.929.951,09	239.547.964,71	2,50	620.371.970,29	101.247.496,63	199.626.523,67	3,18	660.293.411,33
AÇÃO LEGISLATIVA	12.989.400,00	22.289.400,00	3.790.249,51	4.619.926,79	0,05	17.669.473,21	3.236.905,51	3.373.059,70	0,05	18.916.340,30
CONTROLE EXTERNO	10.160.000,00	10.160.000,00	5.000,00	14.800,00	0,00	10.145.200,00	4.496,00	14.296,00	0,00	10.145.704,00
ADMINISTRAÇÃO GERAL	771.486.442,00	761.486.442,00	89.677.432,05	227.745.547,86	2,38	533.740.894,14	97.334.189,55	195.366.883,92	3,11	566.119.558,08
TECNOLOGIA DA INFORMAÇÃO	26.478.293,00	26.478.293,00	682.825,05	2.219.165,38	0,02	24.259.127,62	447.195,21	617.923,49	0,01	25.860.369,51
FORMAÇÃO DE RECURSOS HUMANOS	2.752.800,00	2.752.800,00	304.460,32	329.540,52	0,00	2.423.259,48	115.990,49	136.070,69	0,00	2.616.729,31
COMUNICAÇÃO SOCIAL	34.314.000,00	34.314.000,00	359.984,16	4.508.984,16	0,05	29.805.015,84	108.719,87	118.289,87	0,00	34.195.710,13
POLICIAMENTO	0,00	0,00	0,00	0,00	0,00	0,00	0,00	0,00	0,00	0,00
ASSISTÊNCIA À CRIANÇA E AO ADOLESCENTE	367.000,00	0,00	0,00	0,00	0,00	0,00	0,00	0,00	0,00	0,00
ATENÇÃO BÁSICA	0,00	0,00	0,00	0,00	0,00	0,00	0,00	0,00	0,00	0,00
DIFUSÃO CULTURAL	374.000,00	374.000,00	0,00	0,00	0,00	374.000,00	0,00	0,00	0,00	374.000,00
DIREITOS INDIVIDUAIS, COLETIVOS E DIFUSOS	400.000,00	0,00	0,00	0,00	0,00	0,00	0,00	0,00	0,00	0,00
INFRA-ESTRUTURA URBANA	2.565.000,00	2.065.000,00	110.000,00	110.000,00	0,00	1.955.000,00	0,00	0,00	0,00	2.065.000,00
IRRIGAÇÃO	0,00	0,00	0,00	0,00	0,00	0,00	0,00	0,00	0,00	0,00
DESPORTO COMUNITÁRIO	251.856,00	0,00	0,00	0,00	0,00	0,00	0,00	0,00	0,00	0,00
ESSENCIAL À JUSTIÇA	343.860.899,00	382.889.505,00	47.839.698,34	116.508.882,77	1,22	266.380.622,23	51.367.423,32	99.507.460,85	1,58	283.382.044,15
AÇÃO JUDICIÁRIA	5.090.000,00	5.090.000,00	100.000,00	1.361.153,81	0,01	3.728.846,19	581.555,42	816.101,77	0,01	4.273.898,23
ADMINISTRAÇÃO GERAL	321.069.619,00	339.821.359,00	47.113.251,94	112.125.461,56	1,17	227.695.897,44	50.144.468,71	98.034.544,54	1,56	241.786.814,46
TECNOLOGIA DA INFORMAÇÃO	12.553.196,00	29.700.062,00	565.088,40	2.957.588,40	0,03	26.742.473,60	633.929,19	649.344,54	0,01	29.050.717,46
FORMAÇÃO DE RECURSOS HUMANOS	515.530,00	625.530,00	61.358,00	64.679,00	0,00	560.851,00	7.470,00	7.470,00	0,00	618.060,00
COMUNICAÇÃO SOCIAL	2.000,00	2.000,00	0,00	0,00	0,00	2.000,00	0,00	0,00	0,00	2.000,00
INFRA-ESTRUTURA URBANA	4.630.554,00	7.650.554,00	0,00	0,00	0,00	7.650.554,00	0,00	0,00	0,00	7.650.554,00
ADMINISTRAÇÃO	2.388.189.594,00	2.661.403.966,00	314.580.542,64	830.789.642,61	8,68	1.830.614.323,39	338.367.140,71	571.968.512,82	9,10	2.089.435.453,18
AÇÃO JUDICIÁRIA	886.188,00	886.188,00	67.748,12	121.836,82	0,00	764.351,18	67.748,12	121.836,82	0,00	764.351,18
ADMINISTRAÇÃO GERAL	1.781.398.159,00	1.977.261.241,00	227.460.874,02	674.698.448,37	7,05	1.302.562.792,63	274.019.918,95	472.037.766,22	7,51	1.505.223.474,78
ADMINISTRAÇÃO FINANCEIRA	7.000.000,00	7.000.000,00	0,00	200.000,00	0,00	6.800.000,00	76.777,78	80.997,69	0,00	6.919.002,31
CONTROLE INTERNO	50.000,00	850.000,00	7.857,00	7.857,00	0,00	842.143,00	0,00	0,00	0,00	850.000,00
TECNOLOGIA DA INFORMAÇÃO	75.906.278,00	83.493.035,00	15.904.774,06	34.040.393,31	0,36	49.452.641,69	3.930.632,99	4.521.837,03	0,07	78.971.197,97
ORDENAMENTO TERRITORIAL	149.572,00	149.572,00	0,00	0,00	0,00	149.572,00	0,00	0,00	0,00	149.572,00
FORMAÇÃO DE RECURSOS HUMANOS	5.686.587,00	6.875.997,00	58.608,75	2.802.226,25	0,03	4.073.770,75	218.355,76	247.729,30	0,00	6.628.267,70
ADMINISTRAÇÃO DE RECEITAS	22.840.923,00	22.840.923,00	3.251.464,59	5.368.566,01	0,06	17.472.356,99	1.356.672,85	1.596.483,52	0,03	21.244.439,48
COMUNICAÇÃO SOCIAL	102.540.078,00	102.528.877,00	23.293.981,99	34.241.573,29	0,36	68.287.303,71	22.894.317,20	23.273.826,34	0,37	79.255.050,66
ASSISTÊNCIA COMUNITÁRIA	253.000,00	253.000,00	0,00	0,00	0,00	253.000,00	0,00	0,00	0,00	253.000,00
ATENÇÃO BÁSICA	100.000,00	100.000,00	0,00	0,00	0,00	100.000,00	0,00	0,00	0,00	100.000,00
DIFUSÃO CULTURAL	12.000,00	12.000,00	0,00	0,00	0,00	12.000,00	0,00	0,00	0,00	12.000,00
INFRA-ESTRUTURA URBANA	1.643.509,00	1.593.509,00	0,00	0,00	0,00	1.593.509,00	0,00	0,00	0,00	1.593.509,00
PRESERVAÇÃO E CONSERVAÇÃO AMBIENTAL	20.000,00	20.000,00	0,00	0,00	0,00	20.000,00	0,00	0,00	0,00	20.000,00
PROMOÇÃO INDUSTRIAL	270.300.000,00	289.400.000,00	15.832.921,91	35.497.689,97	0,37	253.902.310,03	7.100.404,86	26.608.833,11	0,42	262.791.166,89
PROMOÇÃO COMERCIAL	119.401.300,00	168.137.624,00	28.702.312,20	43.811.051,59	0,46	124.326.572,41	28.702.312,20	43.479.202,79	0,69	124.658.421,21
DESPORTO COMUNITÁRIO	2.000,00	2.000,00	0,00	0,00	0,00	2.000,00	0,00	0,00	0,00	2.000,00
SEGURANÇA PÚBLICA	736.825.238,00	912.576.428,00	95.152.354,30	423.834.316,86	4,43	488.742.111,14	110.679.169,92	202.554.226,74	3,22	710.022.201,26
ADMINISTRAÇÃO GERAL	525.388.163,00	546.398.108,00	43.912.866,21	300.113.309,96	3,14	246.284.798,04	81.676.439,56	160.266.861,10	2,55	386.131.246,90
TECNOLOGIA DA INFORMAÇÃO	21.712.000,00	25.501.160,00	671.600,47	10.555.944,30	0,11	14.945.215,70	2.117.430,82	2.374.449,63	0,04	23.126.710,37
FORMAÇÃO DE RECURSOS HUMANOS	2.522.956,00	2.522.956,00	202.959,65	381.853,88	0,00	2.141.102,12	201.154,65	380.048,88	0,01	2.142.907,12
COMUNICAÇÃO SOCIAL	10.270.000,00	10.270.000,00	0,00	10.040.000,00	0,10	230.000,00	3.634,40	4.493,44	0,00	10.265.506,56
POLICIAMENTO	100.736.118,00	226.688.203,00	51.084.927,97	70.327.208,72	0,73	156.360.994,28	12.436.945,85	18.338.811,79	0,29	208.349.391,21
DEFESA CIVIL	200.000,00	200.000,00	0,00	0,00	0,00	200.000,00	0,00	0,00	0,00	200.000,00
ENSINO MÉDIO	530.000,00	530.000,00	0,00	0,00	0,00	530.000,00	0,00	0,00	0,00	530.000,00
CUSTÓDIA E REINTEGRAÇÃO SOCIAL	61.450.000,00	86.450.000,00	-720.000,00	27.835.000,00	0,29	58.615.000,00	13.312.339,69	20.258.336,95	0,32	66.191.663,05

DIREITOS INDIVIDUAIS, COLETIVOS E DIFUSOS	800.001,00	800.001,00	0,00	0,00	0,00	800.001,00	0,00	0,00	0,00	800.001,00
SERVIÇOS URBANOS	13.216.000,00	13.216.000,00	0,00	4.581.000,00	0,05	8.635.000,00	931.224,95	931.224,95	0,01	12.284.775,05
ASSISTÊNCIA SOCIAL	375.827.388,00	441.295.945,00	61.481.916,77	162.260.843,06	1,70	279.035.101,94	70.667.417,12	128.314.032,31	2,04	312.981.912,69
ADMINISTRAÇÃO GERAL	200.950.689,00	202.682.426,00	32.264.920,77	63.692.853,86	0,67	138.989.572,14	30.022.162,65	59.455.552,52	0,95	143.226.873,48
TECNOLOGIA DA INFORMAÇÃO	2.610.000,00	2.610.000,00	1.041.829,01	1.432.423,21	0,01	1.177.576,79	271.284,06	279.091,84	0,00	2.330.908,16
FORMAÇÃO DE RECURSOS HUMANOS	425.000,00	1.325.445,00	0,00	0,00	0,00	1.325.445,00	0,00	0,00	0,00	1.325.445,00
ASSISTÊNCIA À CRIANÇA E AO ADOLESCENTE	18.942.003,00	24.089.223,00	3.324.451,32	17.527.672,72	0,18	6.561.550,28	4.179.240,36	7.989.142,40	0,13	16.100.080,60
ASSISTÊNCIA COMUNITÁRIA	128.032.696,00	170.038.277,00	23.003.412,70	65.488.352,89	0,68	104.549.924,11	27.503.717,39	51.899.232,89	0,83	118.139.044,11
ALIMENTAÇÃO E NUTRIÇÃO	24.867.000,00	40.300.574,00	1.847.302,97	14.119.540,38	0,15	26.181.033,62	8.691.012,66	8.691.012,66	0,14	31.609.561,34
SERVIÇOS URBANOS	0,00	250.000,00	0,00	0,00	0,00	250.000,00	0,00	0,00	0,00	250.000,00
PREVIDÊNCIA SOCIAL	3.995.846.562,00	4.291.724.362,00	820.639.418,57	1.379.704.488,68	14,42	2.912.019.873,32	960.563.678,81	1.377.418.310,38	21,93	2.914.306.051,62
ADMINISTRAÇÃO GERAL	17.606.640,00	17.406.640,00	1.772.220,67	3.707.987,08	0,04	13.698.652,92	1.807.300,58	3.200.347,45	0,05	14.206.292,55
TECNOLOGIA DA INFORMAÇÃO	150.000,00	150.000,00	0,00	0,00	0,00	150.000,00	0,00	0,00	0,00	150.000,00
PREVIDÊNCIA DO REGIME ESTATUTÁRIO	3.978.039.922,00	4.269.117.722,00	818.859.960,64	1.375.989.264,34	14,38	2.893.128.457,66	958.749.140,97	1.374.210.725,67	21,88	2.894.906.996,33
PREVIDÊNCIA COMPLEMENTAR	0,00	5.000.000,00	0,00	0,00	0,00	5.000.000,00	0,00	0,00	0,00	5.000.000,00
OUTROS ENCARGOS ESPECIAIS	50.000,00	50.000,00	7.237,26	7.237,26	0,00	42.762,74	7.237,26	7.237,26	0,00	42.762,74
SAÚDE	3.299.621.334,00	3.388.349.603,00	681.718.068,21	1.314.651.188,19	13,74	2.073.698.414,81	481.193.890,63	699.250.486,26	11,13	2.689.099.116,74
ADMINISTRAÇÃO GERAL	1.693.761.626,00	1.515.732.583,00	370.345.102,65	639.577.536,33	6,68	876.155.046,67	320.875.674,74	504.279.692,82	8,03	1.011.452.890,18
TECNOLOGIA DA INFORMAÇÃO	32.164.000,00	33.494.577,00	9.331.717,31	9.414.501,56	0,10	24.800.255,44	90.663,83	96.834,77	0,00	33.397.922,23
FORMAÇÃO DE RECURSOS HUMANOS	537.200,00	537.200,00	13.720,00	24.620,00	0,00	512.580,00	1.180,00	12.080,00	0,00	525.120,00
COMUNICAÇÃO SOCIAL	2.118.000,00	2.118.000,00	4.407,00	1.559.144,81	0,02	558.855,19	148.663,88	294.162,76	0,00	1.823.837,24
ATENÇÃO BÁSICA	110.033.461,00	112.098.681,00	6.527.213,73	7.448.318,72	0,08	104.650.362,28	290.298,67	802.698,67	0,01	111.295.982,33
ASSISTÊNCIA HOSPITALAR E AMBULATORIAL	973.490.801,00	1.191.763.761,00	177.023.068,05	461.862.730,96	4,83	729.901.030,04	92.336.149,21	109.205.554,87	1,74	1.082.558.206,13
SUORTE PROFILÁTICO E TERAPÊUTICO	239.073.763,00	239.970.718,00	52.105.717,72	90.130.767,98	0,94	149.839.950,02	26.628.077,04	29.831.057,61	0,47	210.139.660,39
VIGILÂNCIA SANITÁRIA	10.198.294,00	10.198.294,00	3.273.687,74	4.873.146,32	0,05	5.325.147,68	1.247.314,85	1.247.314,85	0,02	8.950.979,15
VIGILÂNCIA EPIDEMIOLÓGICA	12.766.645,00	12.742.557,00	578.867,08	2.165.688,09	0,02	10.576.868,91	504.232,48	504.546,86	0,01	12.238.010,14
ALIMENTAÇÃO E NUTRIÇÃO	138.548.346,00	179.097.053,00	47.932.000,64	69.098.668,47	0,72	109.998.384,53	25.076.633,22	25.076.633,22	0,40	154.020.419,78
ENSINO SUPERIOR	86.429.198,00	86.429.198,00	14.582.566,29	28.496.064,95	0,30	57.933.133,05	13.995.002,71	27.899.909,83	0,44	58.529.288,17
INFRA-ESTRUTURA URBANA	500.000,00	4.166.801,00	0,00	0,00	0,00	4.166.801,00	0,00	0,00	0,00	4.166.801,00
TRABALHO	29.395.510,00	33.623.726,00	3.209.408,95	8.036.602,81	0,08	25.587.123,19	3.351.924,24	3.889.151,48	0,06	29.734.574,52
ADMINISTRAÇÃO GERAL	213.000,00	213.000,00	0,00	0,00	0,00	213.000,00	0,00	0,00	0,00	213.000,00
TECNOLOGIA DA INFORMAÇÃO	600.000,00	600.000,00	300.000,00	300.000,00	0,00	300.000,00	47.639,40	47.639,40	0,00	552.360,60
ASSISTÊNCIA COMUNITÁRIA	3.620.000,00	3.511.185,00	0,00	1.360.000,00	0,01	2.151.185,00	0,00	0,00	0,00	3.511.185,00
EMPREGABILIDADE	16.225.985,00	20.563.016,00	1.344.716,49	4.811.910,35	0,05	15.751.105,65	1.739.592,38	2.276.819,62	0,04	18.286.196,38
FOMENTO AO TRABALHO	8.736.525,00	8.736.525,00	1.564.692,46	1.564.692,46	0,02	7.171.832,54	1.564.692,46	1.564.692,46	0,02	7.171.832,54
EDUCAÇÃO	5.051.533.351,00	5.431.486.606,00	1.092.915.288,26	1.846.811.673,75	19,30	3.584.674.932,25	868.815.722,98	1.144.671.122,57	18,22	4.286.815.483,43
AÇÃO LEGISLATIVA	1.500.000,00	1.500.000,00	0,00	0,00	0,00	1.500.000,00	0,00	0,00	0,00	1.500.000,00
ADMINISTRAÇÃO GERAL	996.210.032,00	1.022.446.628,00	142.097.168,61	241.714.426,61	2,53	780.732.201,39	160.738.326,34	223.348.105,77	3,56	799.098.522,23
ADMINISTRAÇÃO FINANCEIRA	0,00	1.000.000,00	0,00	0,00	0,00	1.000.000,00	0,00	0,00	0,00	1.000.000,00
TECNOLOGIA DA INFORMAÇÃO	4.955.885,00	5.661.601,00	1.715.630,30	2.331.323,86	0,02	3.330.277,14	278.808,99	315.118,36	0,01	5.346.482,64
FORMAÇÃO DE RECURSOS HUMANOS	766.598,00	766.598,00	0,00	0,00	0,00	766.598,00	0,00	0,00	0,00	766.598,00
ATENÇÃO BÁSICA	1.000.000,00	1.000.000,00	0,00	0,00	0,00	1.000.000,00	0,00	0,00	0,00	1.000.000,00
ENSINO FUNDAMENTAL	2.353.394.335,00	2.492.968.621,00	604.762.865,42	816.522.835,69	8,53	1.676.445.785,31	407.249.055,23	498.525.378,57	7,94	1.994.443.242,43
ENSINO MÉDIO	692.791.318,00	723.056.113,00	178.509.995,79	320.769.220,09	3,35	402.286.892,91	130.369.523,57	188.595.965,83	3,00	534.460.147,17
ENSINO PROFISSIONAL	45.011.105,00	91.774.672,00	4.432.361,99	8.890.802,32	0,09	82.883.869,68	5.192.532,12	7.047.885,52	0,11	84.726.786,48
ENSINO SUPERIOR	8.777.635,00	8.829.804,00	1.138.304,13	2.316.420,99	0,02	6.513.383,01	1.108.917,54	2.064.111,15	0,03	6.765.692,85
EDUCAÇÃO INFANTIL	562.173.619,00	657.273.453,00	106.091.878,09	348.136.320,29	3,64	309.137.132,71	115.022.504,10	151.383.819,58	2,41	505.889.633,42
EDUCAÇÃO DE JOVENS E ADULTOS	92.211.119,00	94.079.607,00	12.516.385,35	27.217.555,83	0,28	66.862.051,17	14.089.173,08	16.654.150,73	0,27	77.425.456,27
EDUCAÇÃO ESPECIAL	151.264.927,00	152.652.729,00	38.994.585,52	67.570.163,62	0,71	85.082.565,38	32.110.768,95	45.393.982,61	0,72	107.258.746,39
DIFUSÃO CULTURAL	0,00	500.000,00	0,00	0,00	0,00	500.000,00	0,00	0,00	0,00	500.000,00
OUTROS ENCARGOS ESPECIAIS	141.476.778,00	177.976.780,00	2.656.113,06	11.342.604,45	0,12	166.634.175,55	2.656.113,06	11.342.604,45	0,18	166.634.175,55
CULTURA	165.611.085,00	189.429.171,00	27.174.272,00	48.461.626,90	0,51	140.967.544,10	23.121.466,92	34.886.730,51	0,56	154.542.440,49
ADMINISTRAÇÃO GERAL	59.778.703,00	60.300.253,00	10.713.766,09	20.107.258,67	0,21	40.192.994,33	9.261.519,63	18.594.575,76	0,30	41.705.677,24
TECNOLOGIA DA INFORMAÇÃO	544.370,00	644.370,00	247.990,00	274.990,00	0,00	369.380,00	50.797,66	50.797,66	0,00	593.572,34
FORMAÇÃO DE RECURSOS HUMANOS	1.000,00	1.000,00	0,00	0,00	0,00	1.000,00	0,00	0,00	0,00	1.000,00
COMUNICAÇÃO SOCIAL	0,00	0,00	0,00	0,00	0,00	0,00	0,00	0,00	0,00	0,00
PATRIMÔNIO HIST., ARTÍSTICO E ARQUEOLÓGICO	215.500,00	243.989,00	3.159,00	3.159,00	0,00	240.830,00	2.549,00	2.549,00	0,00	241.440,00
DIFUSÃO CULTURAL	104.571.512,00	124.319.659,00	16.201.558,91	27.650.190,23	0,29	96.669.468,77	13.806.600,63	16.238.808,09	0,26	108.080.850,91
DIREITOS INDIVIDUAIS, COLETIVOS E DIFUSOS	500.000,00	3.919.900,00	7.798,00	426.029,00	0,00	3.493.871,00	0,00	0,00	0,00	3.919.900,00

DIREITOS DA CIDADANIA	494.750.349,00	684.373.682,00	58.144.601,10	194.404.825,79	2,03	489.968.856,21	62.797.295,12	112.995.554,33	1,80	571.378.127,67
ADMINISTRAÇÃO GERAL	233.832.281,00	296.899.648,00	38.345.692,97	77.929.257,05	0,81	218.970.390,95	37.331.801,76	75.357.079,84	1,20	221.542.568,16
TECNOLOGIA DA INFORMAÇÃO	6.440.000,00	8.017.100,00	1.611.563,83	1.611.563,83	0,02	6.405.536,17	0,00	0,00	0,00	8.017.100,00
FORMAÇÃO DE RECURSOS HUMANOS	30.000,00	30.000,00	0,00	0,00	0,00	30.000,00	0,00	0,00	0,00	30.000,00
COMUNICAÇÃO SOCIAL	100.000,00	100.000,00	0,00	0,00	0,00	100.000,00	0,00	0,00	0,00	100.000,00
ASSISTÊNCIA AO IDOSO	840.000,00	820.000,00	0,00	0,00	0,00	820.000,00	0,00	0,00	0,00	820.000,00
ASSISTÊNCIA AO PORTADOR DE DEFICIÊNCIA	15.000,00	15.000,00	0,00	0,00	0,00	15.000,00	0,00	0,00	0,00	15.000,00
ASSISTÊNCIA À CRIANÇA E AO ADOLESCENTE	116.464.763,00	172.528.488,00	15.579.931,71	79.589.863,25	0,83	92.938.624,75	15.496.976,55	22.522.885,50	0,36	150.005.602,50
PREVIDÊNCIA BÁSICA	200.000,00	200.000,00	0,00	0,00	0,00	200.000,00	0,00	0,00	0,00	200.000,00
CUSTÓDIA E REINTEGRAÇÃO SOCIAL	126.238.068,00	184.698.434,00	1.494.444,11	33.503.974,84	0,35	151.194.459,16	9.233.262,06	14.128.347,52	0,22	170.570.086,48
DIREITOS INDIVIDUAIS, COLETIVOS E DIFUSOS	10.582.237,00	21.057.012,00	1.112.968,48	1.770.166,82	0,02	19.286.845,18	735.254,75	987.241,47	0,02	20.069.770,53
INFRA-ESTRUTURA URBANA	8.000,00	8.000,00	0,00	0,00	0,00	8.000,00	0,00	0,00	0,00	8.000,00
URBANISMO	2.484.900.638,00	2.837.546.409,00	472.035.183,40	801.476.817,64	8,38	2.036.069.591,36	266.076.580,18	380.341.999,81	6,05	2.457.204.409,19
ADMINISTRAÇÃO GERAL	634.460.410,00	643.159.845,00	99.570.780,16	198.414.912,22	2,07	444.744.932,78	89.480.886,96	166.651.703,09	2,65	476.508.141,91
TECNOLOGIA DA INFORMAÇÃO	3.152.900,00	4.106.900,00	135.850,00	908.369,67	0,01	3.198.530,33	373.950,89	378.551,81	0,01	3.728.348,19
ORDENAMENTO TERRITORIAL	2.341.945,00	5.717.945,00	1.409.435,62	1.870.838,04	0,02	3.847.106,96	117.540,75	151.933,17	0,00	5.566.011,83
FORMAÇÃO DE RECURSOS HUMANOS	25.000,00	25.000,00	0,00	0,00	0,00	25.000,00	0,00	0,00	0,00	25.000,00
PATRIMÔNIO HIST., ARTÍSTICO E ARQUEOLÓGICO	100.000,00	0,00	0,00	0,00	0,00	0,00	0,00	0,00	0,00	0,00
DIFUSÃO CULTURAL	800.000,00	700.000,00	0,00	0,00	0,00	700.000,00	0,00	0,00	0,00	700.000,00
INFRA-ESTRUTURA URBANA	870.490.817,00	1.076.425.550,00	230.038.425,70	288.098.106,95	3,01	788.327.443,05	30.027.532,31	33.543.589,03	0,53	1.042.881.960,97
SERVIÇOS URBANOS	521.733.963,00	583.731.071,00	137.311.753,81	228.275.198,89	2,39	355.455.872,11	117.381.856,30	150.921.409,74	2,40	432.809.661,26
HABITAÇÃO URBANA	35.594.670,00	35.594.670,00	0,00	0,00	0,00	35.594.670,00	0,00	0,00	0,00	35.594.670,00
SANEAMENTO BÁSICO URBANO	5.000,00	5.000,00	0,00	0,00	0,00	5.000,00	0,00	0,00	0,00	5.000,00
PRESERVAÇÃO E CONSERVAÇÃO AMBIENTAL	136.444,00	136.444,00	0,00	0,00	0,00	136.444,00	0,00	0,00	0,00	136.444,00
RECUPERAÇÃO DE ÁREAS DEGRADADAS	3.000,00	3.000,00	0,00	0,00	0,00	3.000,00	0,00	0,00	0,00	3.000,00
DIFUSÃO DO CONHECIM. CIENT. E TECNOLÓGICO	70.000,00	70.000,00	0,00	0,00	0,00	70.000,00	0,00	0,00	0,00	70.000,00
ENERGIA ELÉTRICA	236.014.179,00	277.474.179,00	2.298.585,01	78.639.038,77	0,82	198.835.140,23	28.270.061,32	28.270.061,32	0,45	249.204.117,68
TRANSPORTE RODOVIÁRIO	133.078.147,00	144.256.362,00	795.752,48	2.795.752,48	0,03	141.460.609,52	424.751,65	424.751,65	0,01	143.831.610,35
DESPORTO DE RENDIMENTO	14.374.803,00	21.874.803,00	0,00	0,00	0,00	21.874.803,00	0,00	0,00	0,00	21.874.803,00
DESPORTO COMUNITÁRIO	32.519.360,00	44.265.640,00	474.600,62	2.474.600,62	0,03	41.791.039,38	0,00	0,00	0,00	44.265.640,00
HABITAÇÃO	90.103.931,00	117.061.531,00	27.985.384,63	36.318.883,71	0,38	80.742.647,29	5.702.829,00	10.243.243,70	0,16	106.818.287,30
ADMINISTRAÇÃO GERAL	21.711.540,00	21.808.636,00	3.136.907,00	6.503.907,38	0,07	15.304.728,62	3.335.299,48	6.148.948,72	0,10	15.659.687,28
TECNOLOGIA DA INFORMAÇÃO	600.000,00	600.000,00	0,00	15.000,00	0,00	585.000,00	4.330,11	4.330,11	0,00	595.669,89
COMUNICAÇÃO SOCIAL	12.000,00	12.000,00	0,00	0,00	0,00	12.000,00	0,00	0,00	0,00	12.000,00
INFRA-ESTRUTURA URBANA	9.600.000,00	15.500.000,00	113.235,88	2.225.396,81	0,02	13.274.603,19	113.235,88	900.479,87	0,01	14.599.520,13
SERVIÇOS URBANOS	5.971.889,00	5.971.889,00	0,00	1.040.000,00	0,01	4.931.889,00	299.281,66	299.281,66	0,00	5.672.607,34
HABITAÇÃO URBANA	52.208.502,00	73.169.006,00	24.735.241,75	26.534.579,52	0,28	46.634.426,48	1.950.681,87	2.890.203,34	0,05	70.278.802,66
SANEAMENTO	38.751.698,00	43.000.083,00	837.428,00	3.225.847,76	0,03	39.774.235,24	1.597.093,59	1.907.050,21	0,03	41.093.032,79
NORMATIZAÇÃO E FISCALIZAÇÃO	709.890,00	709.890,00	126.044,00	253.249,43	0,00	456.640,57	124.081,43	124.081,43	0,00	585.808,57
SERVIÇOS URBANOS	0,00	300.000,00	0,00	0,00	0,00	300.000,00	0,00	0,00	0,00	300.000,00
SANEAMENTO BÁSICO RURAL	0,00	400.000,00	0,00	0,00	0,00	400.000,00	0,00	0,00	0,00	400.000,00
SANEAMENTO BÁSICO URBANO	38.031.808,00	41.580.193,00	711.384,00	2.972.598,33	0,03	38.607.594,67	1.473.012,16	1.782.968,78	0,03	39.797.224,22
RECURSOS HÍDRICOS	10.000,00	10.000,00	0,00	0,00	0,00	10.000,00	0,00	0,00	0,00	10.000,00
GESTÃO AMBIENTAL	149.916.742,00	159.565.967,00	25.553.527,55	59.637.289,47	0,62	99.928.677,53	19.744.752,05	36.071.706,14	0,57	123.494.260,86
ADMINISTRAÇÃO GERAL	105.607.671,00	105.766.558,00	13.171.188,61	46.374.014,15	0,48	59.392.543,85	18.323.459,73	34.590.024,39	0,55	71.176.533,61
TECNOLOGIA DA INFORMAÇÃO	516.000,00	516.000,00	0,00	9.000,00	0,00	723.835,00	5.691,07	5.691,07	0,00	727.143,93
FORMAÇÃO DE RECURSOS HUMANOS	188.000,00	188.000,00	2.925,00	2.925,00	0,00	185.075,00	0,00	0,00	0,00	188.000,00
COMUNICAÇÃO SOCIAL	20.000,00	20.000,00	0,00	0,00	0,00	20.000,00	0,00	0,00	0,00	20.000,00
INFRA-ESTRUTURA URBANA	690.000,00	740.000,00	0,00	0,00	0,00	740.000,00	0,00	0,00	0,00	740.000,00
PRESERVAÇÃO E CONSERVAÇÃO AMBIENTAL	27.619.680,00	33.223.238,00	10.422.785,58	10.816.556,96	0,11	22.406.681,04	320.286,15	354.325,58	0,01	32.868.912,42
CONTROLE AMBIENTAL	895.000,00	1.895.000,00	1.405.407,98	1.622.107,98	0,02	272.892,02	500.342,04	502.192,04	0,01	1.392.807,96
RECUPERAÇÃO DE ÁREAS DEGRADADAS	33.000,00	33.000,00	0,00	0,00	0,00	33.000,00	0,00	0,00	0,00	33.000,00
RECURSOS HÍDRICOS	14.329.391,00	16.949.336,00	551.220,38	811.080,38	0,01	16.138.255,62	593.968,06	617.868,06	0,01	16.331.467,94
DIFUSÃO DO CONHECIM. CIENT. E TECNOLÓGICO	18.000,00	18.000,00	0,00	1.605,00	0,00	16.395,00	1.005,00	1.605,00	0,00	16.395,00
CIÊNCIA E TECNOLOGIA	319.627.982,00	297.142.602,00	4.999.984,60	10.077.537,38	0,11	287.065.064,62	4.478.329,95	5.402.070,54	0,09	291.740.531,46
ADMINISTRAÇÃO GERAL	104.709.625,00	84.709.625,00	2.793.803,50	4.938.961,12	0,05	79.770.663,88	1.483.265,31	2.179.697,21	0,03	82.529.927,79
TECNOLOGIA DA INFORMAÇÃO	3.000.000,00	3.000.000,00	0,00	0,00	0,00	3.000.000,00	0,00	0,00	0,00	3.000.000,00
COMUNICAÇÃO SOCIAL	500.000,00	500.000,00	0,00	0,00	0,00	500.000,00	0,00	0,00	0,00	500.000,00
ENSINO SUPERIOR	2.356.357,00	2.356.357,00	0,00	0,00	0,00	2.356.357,00	0,00	0,00	0,00	2.356.357,00

DESENVOLVIMENTO CIENTÍFICO	165.510.000,00	157.097.620,00	337.793,79	1.184.761,79	0,01	155.912.858,21	1.121.761,79	1.121.761,79	0,02	155.975.858,21
DESENVOLVIMENTO TECNOLÓGICO E ENGENHARIA	1.252.000,00	1.252.000,00	0,00	203.187,64	0,00	1.048.812,36	51.146,59	52.466,81	0,00	1.199.533,19
DIFUSÃO DO CONHECIM. CIENT. E TECNOLÓGICO	42.300.000,00	48.227.000,00	1.868.387,31	3.750.626,83	0,04	44.476.373,17	1.822.156,26	2.048.144,73	0,03	46.178.855,27
AGRICULTURA	173.113.068,00	187.141.801,00	26.703.555,72	55.223.045,10	0,58	131.918.755,90	27.504.709,73	52.301.229,05	0,83	134.840.571,95
AÇÃO LEGISLATIVA	500.000,00	1.000.000,00	0,00	0,00	0,00	1.000.000,00	0,00	0,00	0,00	1.000.000,00
ADMINISTRAÇÃO GERAL	159.688.457,00	161.112.170,00	25.255.142,25	53.566.840,72	0,56	107.545.329,28	26.213.917,31	50.981.251,91	0,81	110.130.918,09
TECNOLOGIA DA INFORMAÇÃO	764.000,00	764.000,00	23.000,00	63.000,00	0,00	701.000,00	35.908,75	46.998,82	0,00	717.001,18
FORMAÇÃO DE RECURSOS HUMANOS	200.000,00	200.000,00	0,00	0,00	0,00	200.000,00	0,00	0,00	0,00	200.000,00
COMUNICAÇÃO SOCIAL	50.000,00	50.000,00	4.143,61	4.143,61	0,00	45.856,39	4.143,61	4.143,61	0,00	45.856,39
VIGILÂNCIA SANITÁRIA	16.000,00	1.127.015,00	61.025,59	212.825,59	0,00	914.189,41	126.108,45	129.908,45	0,00	997.106,55
RELAÇÕES DE TRABALHO	8.000,00	8.000,00	0,00	0,00	0,00	8.000,00	0,00	0,00	0,00	8.000,00
EMPREGABILIDADE	116.000,00	116.000,00	16.480,60	32.471,51	0,00	83.528,49	15.905,96	30.200,61	0,00	85.799,39
INFRA-ESTRUTURA URBANA	500.000,00	1.388.888,00	0,00	0,00	0,00	1.388.888,00	0,00	0,00	0,00	1.388.888,00
RECUPERAÇÃO DE ÁREAS DEGRADADAS	0,00	0,00	0,00	0,00	0,00	0,00	0,00	0,00	0,00	0,00
ABASTECIMENTO	6.707.968,00	7.857.968,00	380.946,84	380.946,84	0,00	7.477.021,16	380.946,84	380.946,84	0,01	7.477.021,16
EXTENSÃO RURAL	2.692.643,00	11.647.760,00	962.816,83	962.816,83	0,01	10.684.943,17	727.778,81	727.778,81	0,01	10.919.981,19
IRRIGAÇÃO	1.000.000,00	1.000.000,00	0,00	0,00	0,00	1.000.000,00	0,00	0,00	0,00	1.000.000,00
Promoção da Produção Agropecuária	850.000,00	850.000,00	0,00	0,00	0,00	850.000,00	0,00	0,00	0,00	850.000,00
NORMALIZAÇÃO E QUALIDADE	20.000,00	20.000,00	0,00	0,00	0,00	20.000,00	0,00	0,00	0,00	20.000,00
INDÚSTRIA	129.648.815,00	150.243.055,00	839.347,00	5.689.606,81	0,06	144.553.448,19	306.700,96	306.700,96	0,00	149.936.354,04
PROMOÇÃO INDUSTRIAL	129.648.815,00	150.243.055,00	839.347,00	5.689.606,81	0,06	144.553.448,19	306.700,96	306.700,96	0,00	149.936.354,04
COMÉRCIO E SERVIÇOS	51.606.619,00	53.220.110,00	6.839.898,94	13.251.455,05	0,14	39.968.654,95	6.515.396,35	12.427.105,16	0,20	40.793.004,84
ADMINISTRAÇÃO GERAL	40.517.019,00	40.517.019,00	5.724.482,78	12.039.640,42	0,13	28.477.378,58	5.511.590,73	11.410.193,16	0,18	29.106.825,84
INFRA-ESTRUTURA URBANA	3.080.000,00	580.000,00	0,00	0,00	0,00	580.000,00	0,00	0,00	0,00	580.000,00
PROMOÇÃO COMERCIAL	1.906.500,00	1.906.500,00	0,00	0,00	0,00	1.906.500,00	0,00	0,00	0,00	1.906.500,00
TURISMO	5.853.100,00	9.966.591,00	1.115.416,16	1.211.814,63	0,01	8.754.776,37	1.003.805,62	1.016.912,00	0,02	8.949.679,00
OUTROS ENCARGOS ESPECIAIS	250.000,00	250.000,00	0,00	0,00	0,00	250.000,00	0,00	0,00	0,00	250.000,00
ENERGIA	10.310.000,00	11.460.000,00	0,00	0,00	0,00	11.460.000,00	0,00	0,00	0,00	11.460.000,00
INFRA-ESTRUTURA URBANA	6.941.000,00	7.141.000,00	0,00	0,00	0,00	7.141.000,00	0,00	0,00	0,00	7.141.000,00
ENERGIA ELÉTRICA	3.369.000,00	4.319.000,00	0,00	0,00	0,00	4.319.000,00	0,00	0,00	0,00	4.319.000,00
TRANSPORTE	1.633.362.156,00	1.777.280.511,00	270.264.863,14	654.836.083,69	6,84	1.122.444.427,31	186.296.971,82	311.624.498,67	4,96	1.465.656.012,33
ADMINISTRAÇÃO GERAL	458.259.490,00	465.117.292,00	76.005.935,23	161.548.176,24	1,69	303.569.115,76	69.164.119,92	134.208.943,78	2,14	330.908.348,22
TECNOLOGIA DA INFORMAÇÃO	10.409.391,00	12.612.771,00	833.180,86	4.373.331,99	0,05	8.239.439,01	1.149.132,23	1.570.007,73	0,02	11.042.763,27
FORMAÇÃO DE RECURSOS HUMANOS	1.090.000,00	1.150.000,00	23.589,00	291.835,00	0,00	858.165,00	23.589,00	49.914,00	0,00	1.100.086,00
COMUNICAÇÃO SOCIAL	1.495.000,00	1.500.000,00	6.435,10	613.391,30	0,01	886.608,70	32.537,95	33.662,85	0,00	1.466.337,15
INFRA-ESTRUTURA URBANA	32.977.547,00	49.138.320,00	6.041.271,92	12.952.078,46	0,14	36.186.241,54	881.240,69	1.261.626,48	0,02	47.876.693,52
TRANSPORTES COLETIVOS URBANOS	892.569.803,00	980.220.747,00	135.726.483,79	369.132.403,40	3,86	611.088.343,60	101.737.014,59	156.598.135,40	2,49	823.622.611,60
PRESERVAÇÃO E CONSERVAÇÃO AMBIENTAL	580.000,00	530.000,00	0,00	0,00	0,00	530.000,00	0,00	0,00	0,00	530.000,00
RECUPERAÇÃO DE ÁREAS DEGRADADAS	15.000,00	350.000,00	0,00	0,00	0,00	350.000,00	0,00	0,00	0,00	350.000,00
TRANSPORTE RODOVIÁRIO	235.965.925,00	266.661.381,00	51.627.967,24	105.924.867,30	1,11	160.736.513,70	13.309.337,44	17.902.208,43	0,28	248.759.172,57
DESPORTO E LAZER	101.157.003,00	111.271.274,00	13.100.784,15	35.447.162,57	0,37	75.824.111,43	15.236.776,65	23.075.993,23	0,37	88.195.280,77
ADMINISTRAÇÃO GERAL	25.718.196,00	25.718.196,00	3.910.509,04	9.667.606,14	0,10	16.050.589,86	3.738.235,68	7.225.542,93	0,12	18.492.653,07
TECNOLOGIA DA INFORMAÇÃO	480.000,00	480.000,00	0,00	27.000,00	0,00	453.000,00	0,00	0,00	0,00	480.000,00
FORMAÇÃO DE RECURSOS HUMANOS	40.000,00	40.000,00	0,00	0,00	0,00	40.000,00	0,00	0,00	0,00	40.000,00
INFRA-ESTRUTURA URBANA	1.590.000,00	950.000,00	0,00	0,00	0,00	950.000,00	0,00	0,00	0,00	950.000,00
DESPORTO DE RENDIMENTO	6.601.256,00	9.711.378,00	1.732.376,45	4.309.103,38	0,05	5.402.274,62	558.380,84	865.002,73	0,01	8.846.375,27
DESPORTO COMUNITÁRIO	62.581.962,00	69.118.967,00	6.763.067,06	20.547.602,61	0,21	48.571.364,39	10.790.179,01	14.634.447,61	0,23	54.484.519,39
LAZER	3.345.589,00	4.452.733,00	694.831,60	694.831,60	0,01	3.757.901,40	149.981,12	149.981,12	0,00	4.302.751,88
OUTROS ENCARGOS ESPECIAIS	800.000,00	800.000,00	0,00	201.018,84	0,00	598.981,16	0,00	201.018,84	0,00	598.981,16
ENCARGOS ESPECIAIS	1.266.192.259,00	1.861.508.057,00	314.720.071,79	697.719.664,04	7,29	1.163.788.392,96	208.949.345,01	327.667.563,98	5,22	1.533.840.493,02
TRANSPORTE RODOVIÁRIO	0,00	8.000.000,00	0,00	0,00	0,00	8.000.000,00	0,00	0,00	0,00	8.000.000,00
REFINANCIAMENTO DA DÍVIDA INTERNA	62.605.550,00	62.605.550,00	11.000.000,00	48.051.474,00	0,50	14.554.076,00	9.681.156,57	18.282.405,93	0,29	44.323.144,07
SERVIÇO DA DÍVIDA INTERNA	448.531.714,00	448.931.714,00	126.746.773,66	240.413.334,42	2,51	208.518.379,58	40.285.591,73	95.596.948,63	1,52	353.334.765,37
SERVIÇO DA DÍVIDA EXTERNA	97.646.344,00	97.646.344,00	52.835.725,00	52.835.725,00	0,55	44.810.619,00	30.070.830,97	30.070.830,97	0,48	67.575.513,03
OUTROS ENCARGOS ESPECIAIS	657.408.651,00	1.244.324.449,00	124.137.573,13	356.419.130,62	3,72	887.905.318,38	128.911.765,74	183.717.378,45	2,92	1.060.607.070,55

RESERVA DE CONTINGÊNCIA	1.762.926.176,00	2.367.011,00	0,00	0,00	0,00	2.367.011,00	0,00	0,00	0,00	2.367.011,00
RESERVA DE CONTINGÊNCIA	1.762.926.176,00	2.367.011,00	0,00	0,00	0,00	2.367.011,00	0,00	0,00	0,00	2.367.011,00
DESPESAS INTRA-ORÇAMENTÁRIAS (II)	970.532.888,00	1.351.131.070,00	302.340.749,42	631.610.509,81	6,60	719.520.560,19	250.871.298,00	545.466.615,41	8,68	805.664.454,59
TOTAL DA DESPESA	26.925.750.076,00	28.237.012.410,00	4.764.006.298,57	9.569.525.959,16	100,00	18.667.486.450,84	4.065.453.409,69	6.281.917.888,78	100,00	21.955.094.521,22

DETALHAMENTO DAS DESPESAS INTRA-ORÇAMENTÁRIAS POR FUNÇÃO E SUBFUNÇÃO

FUNÇÃO / SUBFUNÇÃO (INTRA-ORÇAMENTÁRIAS)	DOTAÇÃO INICIAL	DOTAÇÃO AUTORIZADA	DESPESAS EMPENHADAS			SALDO c = (a - b)	DESPESAS LIQUIDADAS			SALDO e = (a - d)
			NO BIMESTRE	ATÉ O BIMESTRE	% (b/total b)		NO BIMESTRE	ATÉ O BIMESTRE	% (d/total d)	
	a			b	(b/total b)		d	(d/total d)		
DESPESAS INTRA-ORÇAMENTÁRIAS	970.532.888,00	1.351.131.070,00	302.340.749,42	631.610.509,81	6,60	719.520.560,19	250.871.298,00	545.466.615,41	8,68	805.664.454,59
LEGISLATIVA	13.681.850,00	13.681.850,00	0,00	0,00	0,00	13.681.850,00	0,00	0,00	0,00	13.681.850,00
ADMINISTRAÇÃO GERAL	13.680.850,00	13.680.850,00	0,00	0,00	0,00	13.680.850,00	0,00	0,00	0,00	13.680.850,00
TECNOLOGIA DA INFORMAÇÃO	1.000,00	1.000,00	0,00	0,00	0,00	1.000,00	0,00	0,00	0,00	1.000,00
ESSENCIAL À JUSTIÇA	50.805.072,00	50.905.072,00	8.394.535,88	17.452.008,60	0,18	33.453.063,40	8.468.561,32	16.922.333,83	0,27	33.982.738,17
ADMINISTRAÇÃO GERAL	50.150.072,00	50.150.072,00	8.394.535,88	16.810.208,60	0,18	33.339.863,40	8.394.535,88	16.810.208,60	0,27	33.339.863,40
ASSISTÊNCIA COMUNITÁRIA	30.000,00	30.000,00	0,00	16.800,00	0,00	13.200,00	0,00	0,00	0,00	30.000,00
CUSTÓDIA E REINTEGRAÇÃO SOCIAL	625.000,00	725.000,00	0,00	625.000,00	0,01	100.000,00	74.025,44	112.125,23	0,00	612.874,77
ADMINISTRAÇÃO	166.616.512,00	166.955.687,00	25.564.614,68	52.083.834,58	0,54	114.871.852,42	24.527.405,66	47.856.205,40	0,76	119.099.481,60
ADMINISTRAÇÃO GERAL	149.794.857,00	149.844.032,00	23.308.212,15	46.071.270,46	0,48	103.772.761,54	23.123.593,56	45.749.739,09	0,73	104.094.292,91
TECNOLOGIA DA INFORMAÇÃO	5.000,00	5.000,00	0,00	0,00	0,00	5.000,00	0,00	0,00	0,00	5.000,00
COMUNICAÇÃO SOCIAL	850.134,00	850.134,00	60.000,00	275.776,00	0,00	574.358,00	76.590,00	126.420,00	0,00	723.714,00
CUSTÓDIA E REINTEGRAÇÃO SOCIAL	15.966.521,00	16.256.521,00	2.196.402,53	5.736.788,12	0,06	10.519.732,88	1.327.222,10	1.980.046,31	0,03	14.276.474,69
SEGURANÇA PÚBLICA	58.361.194,00	62.796.989,00	5.567.005,99	35.924.862,51	0,38	26.872.126,49	12.234.113,48	23.827.155,53	0,38	38.969.833,47
ADMINISTRAÇÃO GERAL	52.901.194,00	52.951.194,00	5.567.005,99	30.787.604,11	0,32	22.163.589,89	10.645.005,99	21.241.604,11	0,34	31.709.589,89
COMUNICAÇÃO SOCIAL	500.000,00	500.000,00	0,00	500.000,00	0,01	0,00	61.890,00	83.910,00	0,00	416.090,00
POLICIAMENTO	4.000.000,00	8.385.795,00	0,00	4.000.000,00	0,04	4.385.795,00	1.344.132,25	2.234.510,31	0,04	6.151.284,69
CUSTÓDIA E REINTEGRAÇÃO SOCIAL	960.000,00	960.000,00	0,00	637.258,40	0,01	322.741,60	183.085,24	267.131,11	0,00	692.868,89
ASSISTÊNCIA SOCIAL	26.292.000,00	26.292.000,00	4.773.609,01	9.602.760,69	0,10	16.689.239,31	4.773.609,01	9.602.760,69	0,15	16.689.239,31
ADMINISTRAÇÃO GERAL	26.292.000,00	26.292.000,00	4.773.609,01	9.602.760,69	0,10	16.689.239,31	4.773.609,01	9.602.760,69	0,15	16.689.239,31
PREVIDÊNCIA SOCIAL	562.500,00	762.500,00	181.191,91	260.406,59	0,00	502.093,41	34.240,35	64.375,03	0,00	698.124,97
ADMINISTRAÇÃO GERAL	20.000,00	220.000,00	22.161,91	41.376,59	0,00	178.623,41	12.551,93	31.766,61	0,00	188.233,39
COMUNICAÇÃO SOCIAL	430.000,00	430.000,00	159.030,00	174.030,00	0,00	255.970,00	12.990,00	23.910,00	0,00	406.090,00
CUSTÓDIA E REINTEGRAÇÃO SOCIAL	112.500,00	112.500,00	0,00	45.000,00	0,00	67.500,00	8.698,42	8.698,42	0,00	103.801,58
SAÚDE	7.922.000,00	381.922.000,00	106.434.342,88	211.153.535,92	2,21	170.768.464,08	105.501.112,88	209.950.305,92	3,34	171.971.694,08
ADMINISTRAÇÃO GERAL	5.082.000,00	379.082.000,00	105.484.342,88	209.933.535,92	2,19	169.148.464,08	105.484.342,88	209.933.535,92	3,34	169.148.464,08
COMUNICAÇÃO SOCIAL	140.000,00	140.000,00	140.000,00	140.000,00	0,00	0,00	16.770,00	16.770,00	0,00	123.230,00
CUSTÓDIA E REINTEGRAÇÃO SOCIAL	2.700.000,00	2.700.000,00	810.000,00	1.080.000,00	0,01	1.620.000,00	0,00	0,00	0,00	2.700.000,00
TRABALHO	30.000,00	30.000,00	0,00	0,00	0,00	30.000,00	0,00	0,00	0,00	30.000,00
EMPREGABILIDADE	30.000,00	30.000,00	0,00	0,00	0,00	30.000,00	0,00	0,00	0,00	30.000,00
EDUCAÇÃO	506.960.557,00	507.109.766,00	127.700.360,51	252.952.415,79	2,64	254.157.350,21	70.310.250,34	191.194.935,17	3,04	315.914.830,83
ADMINISTRAÇÃO GERAL	18.793.715,00	18.793.715,00	2.856.394,26	7.517.486,00	0,08	11.276.229,00	2.856.394,26	7.517.486,00	0,12	11.276.229,00
COMUNICAÇÃO SOCIAL	100.000,00	100.000,00	27.450,00	37.450,00	0,00	62.550,00	6.180,00	6.180,00	0,00	93.820,00
ENSINO FUNDAMENTAL	307.652.625,00	307.801.834,00	81.004.682,91	157.306.629,41	1,64	150.495.204,59	43.298.900,42	116.917.332,80	1,86	190.884.501,20
ENSINO MÉDIO	89.685.829,00	89.685.829,00	22.573.503,83	44.816.783,35	0,47	44.869.045,65	12.076.856,33	33.537.847,10	0,53	56.147.981,90
ENSINO PROFISSIONAL	3.123.888,00	3.123.888,00	74.939,34	822.457,00	0,01	2.301.431,00	57.901,52	805.419,18	0,01	2.318.468,82
ENSINO SUPERIOR	7.000,00	7.000,00	0,00	7.000,00	0,00	0,00	1.230,00	1.230,00	0,00	5.770,00
EDUCAÇÃO INFANTIL	50.234.140,00	50.234.140,00	13.048.027,66	25.506.763,44	0,27	24.727.376,56	7.127.149,53	19.147.715,71	0,30	31.086.424,29
EDUCAÇÃO DE JOVENS E ADULTOS	11.890.929,00	11.890.929,00	181.535,03	3.130.644,00	0,03	8.760.285,00	220.399,34	3.065.789,13	0,05	8.825.139,87
EDUCAÇÃO ESPECIAL	22.471.841,00	22.471.841,00	7.033.650,48	12.606.966,59	0,13	9.864.874,41	4.406.800,68	9.784.105,11	0,16	12.687.735,89
CUSTÓDIA E REINTEGRAÇÃO SOCIAL	3.000.590,00	3.000.590,00	900.177,00	1.200.236,00	0,01	1.800.354,00	258.438,26	411.830,14	0,01	2.588.759,86

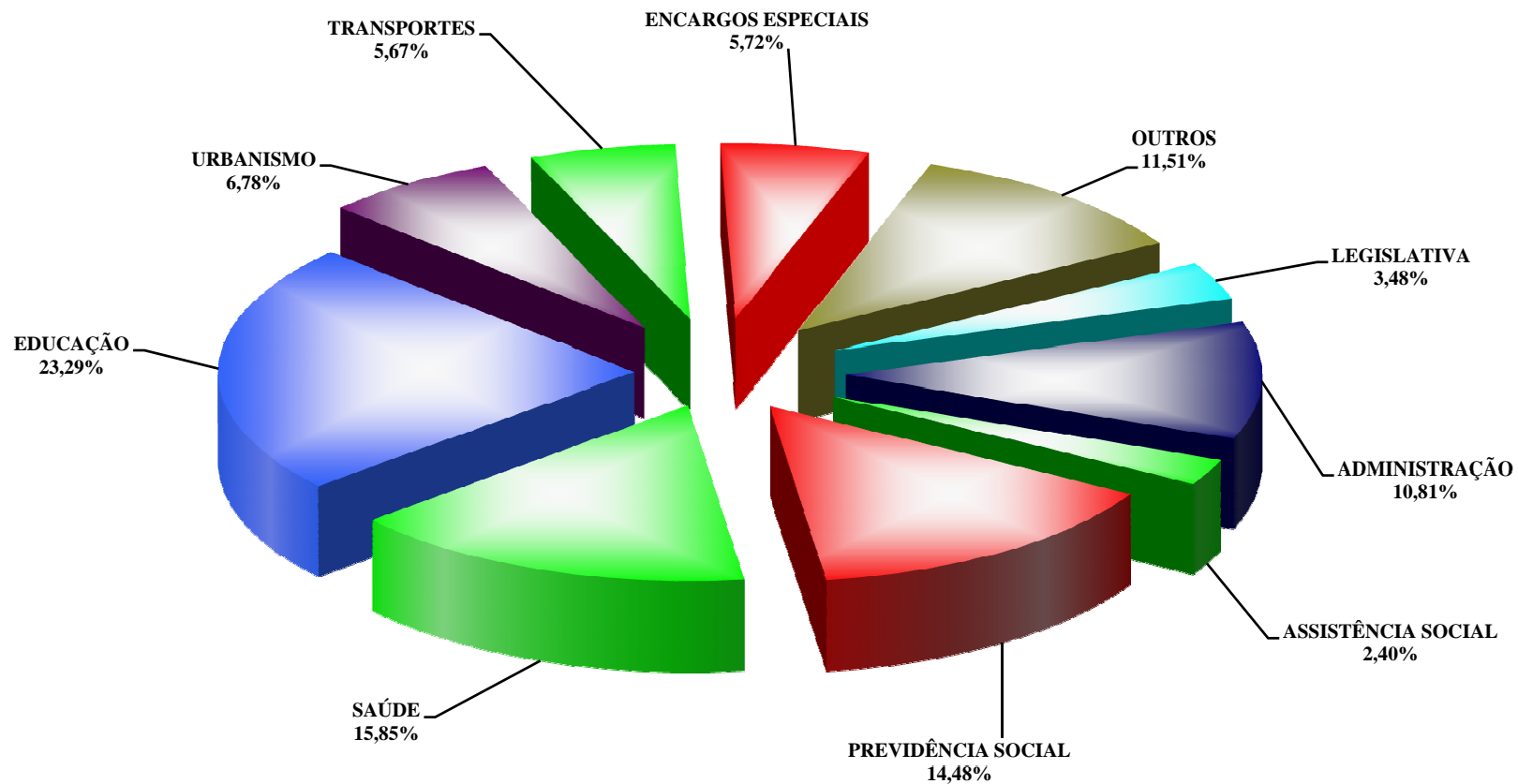
CULTURA	7.932.162,00	7.932.162,00	1.501.488,82	2.889.108,41	0,03	5.043.053,59	1.388.743,09	2.774.383,30	0,04	5.157.778,70
ADMINISTRAÇÃO GERAL	7.782.000,00	7.782.000,00	1.367.488,82	2.741.608,41	0,03	5.040.391,59	1.367.488,82	2.741.608,41	0,04	5.040.391,59
COMUNICAÇÃO SOCIAL	0,00	0,00	0,00	0,00	0,00	0,00	0,00	0,00	0,00	0,00
CUSTÓDIA E REINTEGRAÇÃO SOCIAL	150.162,00	150.162,00	134.000,00	147.500,00	0,00	2.662,00	21.254,27	32.774,89	0,00	117.387,11
DIREITOS DA CIDADANIA	27.690.000,00	27.690.000,00	5.892.257,00	12.038.416,61	0,13	15.651.583,39	6.004.731,78	11.932.486,39	0,19	15.757.513,61
ADMINISTRAÇÃO GERAL	26.200.000,00	26.200.000,00	5.832.257,00	11.745.800,61	0,12	14.454.199,39	5.832.257,00	11.745.800,61	0,19	14.454.199,39
CUSTÓDIA E REINTEGRAÇÃO SOCIAL	1.490.000,00	1.490.000,00	60.000,00	292.616,00	0,00	1.197.384,00	172.474,78	186.685,78	0,00	1.303.314,22
URBANISMO	25.985.096,00	25.985.096,00	4.394.907,79	8.598.195,67	0,09	17.386.900,33	4.375.211,11	8.341.071,02	0,13	17.644.024,98
ADMINISTRAÇÃO GERAL	25.104.919,00	25.104.919,00	4.346.607,79	8.342.404,67	0,09	16.762.514,33	4.273.599,31	8.196.043,82	0,13	16.908.875,18
COMUNICAÇÃO SOCIAL	483.000,00	483.000,00	48.300,00	176.920,00	0,00	306.080,00	73.080,00	101.700,00	0,00	381.300,00
CUSTÓDIA E REINTEGRAÇÃO SOCIAL	197.177,00	197.177,00	0,00	78.871,00	0,00	118.306,00	28.531,80	43.327,20	0,00	153.849,80
INFRA-ESTRUTURA URBANA	200.000,00	200.000,00	0,00	0,00	0,00	200.000,00	0,00	0,00	0,00	200.000,00
COMÉRCIO E SERVIÇOS	150.000,00	150.000,00	38.670,00	54.670,00	0,00	95.330,00	21.866,72	34.112,72	0,00	115.887,28
COMUNICAÇÃO SOCIAL	150.000,00	150.000,00	38.670,00	54.670,00	0,00	95.330,00	21.866,72	34.112,72	0,00	115.887,28
GESTÃO AMBIENTAL	17.372.998,00	17.414.998,00	1.952.119,25	6.570.051,55	0,07	10.844.946,45	2.660.862,95	5.216.193,25	0,08	12.198.804,75
ADMINISTRAÇÃO GERAL	16.129.998,00	16.079.998,00	1.749.425,68	6.087.033,18	0,06	9.992.964,82	2.508.506,39	5.007.492,53	0,08	11.072.505,47
COMUNICAÇÃO SOCIAL	255.000,00	255.000,00	15.000,00	94.000,00	0,00	161.000,00	47.550,00	64.290,00	0,00	190.710,00
CUSTÓDIA E REINTEGRAÇÃO SOCIAL	988.000,00	1.080.000,00	187.693,57	389.018,37	0,00	690.981,63	104.806,56	144.410,72	0,00	935.589,28
CIÊNCIA E TECNOLOGIA	3.320.000,00	3.320.000,00	59.911,25	1.023.180,01	0,01	2.296.819,99	84.481,25	221.910,01	0,00	3.098.089,99
ADMINISTRAÇÃO GERAL	300.000,00	300.000,00	59.911,25	118.230,01	0,00	181.769,99	59.911,25	118.230,01	0,00	181.769,99
COMUNICAÇÃO SOCIAL	3.000.000,00	3.000.000,00	0,00	904.950,00	0,01	2.095.050,00	24.570,00	103.680,00	0,00	2.896.320,00
ENSINO SUPERIOR	20.000,00	20.000,00	0,00	0,00	0,00	20.000,00	0,00	0,00	0,00	20.000,00
AGRICULTURA	11.363.454,00	11.333.454,00	1.598.267,64	3.294.919,96	0,03	8.038.534,04	1.618.875,29	3.277.151,35	0,05	8.056.302,65
ADMINISTRAÇÃO GERAL	11.233.454,00	11.203.454,00	1.592.267,64	3.237.409,96	0,03	7.966.044,04	1.592.267,64	3.237.409,96	0,05	7.966.044,04
COMUNICAÇÃO SOCIAL	10.000,00	10.000,00	6.000,00	9.510,00	0,00	490,00	2.010,00	2.583,36	0,00	7.416,64
CUSTÓDIA E REINTEGRAÇÃO SOCIAL	120.000,00	120.000,00	0,00	48.000,00	0,00	72.000,00	24.597,65	37.158,03	0,00	82.841,97
COMÉRCIO E SERVIÇOS	65.000,00	65.000,00	38.383,79	38.383,79	0,00	26.616,21	38.383,79	38.383,79	0,00	26.616,21
ADMINISTRAÇÃO GERAL	65.000,00	65.000,00	38.383,79	38.383,79	0,00	26.616,21	38.383,79	38.383,79	0,00	26.616,21
TRANSPORTE	42.432.493,00	43.794.496,00	7.762.361,15	17.047.822,52	0,18	26.746.673,48	8.342.127,11	13.586.915,40	0,22	30.207.580,60
ADMINISTRAÇÃO GERAL	29.500.000,00	29.500.000,00	6.695.254,97	12.028.083,00	0,13	17.471.917,00	6.495.611,41	11.629.926,32	0,19	17.870.073,68
COMUNICAÇÃO SOCIAL	827.493,00	822.493,00	31.140,00	202.110,00	0,00	620.383,00	42.600,00	63.360,00	0,00	759.133,00
CUSTÓDIA E REINTEGRAÇÃO SOCIAL	900.000,00	986.000,00	355.000,00	472.000,00	0,00	514.000,00	142.937,30	228.782,94	0,00	757.217,06
TRANSPORTES COLETIVOS URBANOS	9.000.000,00	9.231.003,00	206.771,20	3.806.771,20	0,04	5.424.231,80	1.395.462,00	1.395.462,00	0,02	7.835.541,00
RECUPERAÇÃO DE ÁREAS DEGRADADAS	15.000,00	15.000,00	0,00	0,00	0,00	15.000,00	0,00	0,00	0,00	15.000,00
TRANSPORTE RODOVIÁRIO	2.190.000,00	3.240.000,00	474.194,98	538.858,32	0,01	2.701.141,68	265.516,40	269.384,14	0,00	2.970.615,86
DESPORTO E LAZER	990.000,00	990.000,00	152.659,71	291.874,45	0,00	698.125,55	152.659,71	291.874,45	0,00	698.125,55
ADMINISTRAÇÃO GERAL	960.000,00	960.000,00	152.659,71	291.874,45	0,00	668.125,55	152.659,71	291.874,45	0,00	668.125,55
CUSTÓDIA E REINTEGRAÇÃO SOCIAL	30.000,00	30.000,00	0,00	0,00	0,00	30.000,00	0,00	0,00	0,00	30.000,00
ENCARGOS ESPECIAIS	2.000.000,00	2.000.000,00	334.062,16	334.062,16	0,00	1.665.937,84	334.062,16	334.062,16	0,01	1.665.937,84
OUTROS ENCARGOS ESPECIAIS	2.000.000,00	2.000.000,00	334.062,16	334.062,16	0,00	1.665.937,84	334.062,16	334.062,16	0,01	1.665.937,84

FONTE: SIAC - Sistema Integrado de Administração Financeira e Contábil

Coordenação de Informações Fiscais / Subsecretaria de Contabilidade / SEF



DISTRITO FEDERAL
DESPESA LIQUIDADADA POR FUNÇÃO
CONSOLIDADO
ATÉ ABRIL DE 2018



Nota: Esse gráfico foi elaborado com base na despesa consolidada, ou seja, com despesas intra-orçamentárias, mas sem as despesas realizadas com fontes 263 e 266.



DISTRITO FEDERAL
RELATÓRIO RESUMIDO DE EXECUÇÃO ORÇAMENTÁRIA
DEMONSTRATIVO DA RECEITA CORRENTE LÍQUIDA
ORÇAMENTOS FISCAL E DA SEGURIDADE SOCIAL
MAIO DE 2017 A ABRIL DE 2018

ESPECIFICAÇÃO	maio-17	junho-17	julho-17	agosto-17	setembro-17	outubro-17	novembro-17
RECEITAS CORRENTES (I)	1.902.469.843,84	2.109.363.759,58	1.849.054.648,84	1.894.043.355,78	2.036.815.495,42	1.865.149.759,94	1.829.826.439,35
Receita Tributária	1.193.389.165,79	1.493.811.501,39	1.164.592.513,11	1.201.951.607,61	1.288.000.546,98	1.206.338.962,44	1.210.017.865,85
IPTU	27.977.479,89	287.596.844,08	70.751.181,38	71.426.310,38	71.726.964,35	76.364.860,82	66.627.481,57
IRRF	238.295.813,31	277.600.925,46	197.991.881,82	210.149.325,61	277.966.489,68	237.796.014,36	250.862.409,78
IPVA	116.778.734,92	35.663.926,98	37.199.558,88	48.178.027,26	47.843.597,10	23.746.982,13	17.452.636,07
ITCD	10.762.696,76	9.487.330,08	8.855.370,59	26.835.598,33	9.220.582,15	22.791.413,74	8.304.075,50
ITBI	29.352.268,27	30.969.446,81	28.365.806,32	39.404.745,66	37.547.278,71	30.691.480,83	33.312.425,14
ICMS	599.062.381,55	630.943.691,05	630.671.613,30	619.989.131,81	646.232.824,36	636.366.243,96	652.906.750,41
ISS	124.370.959,98	132.621.227,21	137.752.368,58	132.737.741,59	145.723.390,15	125.087.134,34	132.688.492,59
Imposto Simples	28.873.639,01	30.160.850,34	30.999.964,61	31.398.114,30	32.180.795,33	33.581.182,63	30.209.717,52
Taxas	17.915.192,10	58.767.259,38	22.004.767,63	21.832.612,67	19.558.625,15	19.913.649,63	17.653.877,27
Receita de Contribuições	106.157.300,50	139.387.766,23	164.787.081,08	134.827.474,90	106.218.327,36	125.181.552,94	101.368.708,13
Receita Patrimonial	92.202.477,54	39.481.677,51	112.285.844,46	68.042.302,71	60.281.446,34	57.569.520,12	18.448.556,81
Rendimentos de Aplicação Financeira	87.854.586,12	35.301.910,10	108.210.162,25	63.989.607,72	56.138.458,43	53.607.079,54	15.033.281,66
Outras Receitas Patrimoniais	4.347.891,42	4.179.767,41	4.075.682,21	4.052.694,99	4.142.987,91	3.962.440,58	3.415.275,15
Receita Agropecuária	520,00	436,00	-	-	-	720,00	520,00
Receita Industrial	232.143,00	266.982,00	352.752,00	532.360,80	258.899,83	468.825,00	387.345,73
Receita de Serviços	53.957.075,22	39.219.360,18	41.485.643,63	46.012.697,36	43.798.396,99	39.052.000,54	33.213.931,04
Transferências Correntes	367.274.581,57	312.742.518,44	257.835.388,63	346.147.841,95	411.373.617,98	363.661.539,66	356.004.293,60
Cota-Parte do FPE	55.118.980,76	50.776.851,78	39.099.129,63	44.435.645,10	37.288.662,74	42.121.801,02	43.565.366,22
Cota-Parte do FPM	14.370.119,54	13.245.165,22	17.101.547,49	11.601.551,41	9.741.395,63	11.039.781,67	11.355.188,58
Cota-Parte do ITR	76.574,11	22.161,73	16.003,70	30.166,70	71.016,50	538.304,71	74.587,57
Transferências da LC 87/1996 (Lei Kandir)	1.315.843,75	1.315.843,75	1.315.843,75	1.315.843,75	1.315.843,75	1.315.843,75	1.315.843,75
Transferências da LC 61/1989 (Cota-Parte do IPI)	632.037,91	635.473,98	713.876,85	668.021,82	713.525,70	900.486,25	735.297,91
Transferências do FUNDEB	203.832.711,14	146.199.099,23	98.674.884,30	194.620.245,64	253.356.088,77	213.022.243,35	205.019.061,62
Outras Transferências Correntes	91.928.314,36	100.547.922,75	100.914.102,91	93.476.367,53	108.887.084,89	94.723.078,91	93.938.947,95
Outras Receitas Correntes	89.280.368,57	84.502.729,57	107.772.423,40	96.611.802,79	127.374.216,16	72.886.471,29	110.395.891,03
DEDUÇÕES DA RECEITA CORRENTE	-23.788,35	-49.211,74	-56.997,47	-82.732,34	-489.956,22	-9.832,05	-10.672,84
deduções das receitas de vendas e serviços	-23.788,35	-49.211,74	-56.997,47	-82.732,34	-489.956,22	-9.832,05	-10.672,84
DEDUÇÕES (II)	325.139.403,15	266.262.678,94	216.424.241,47	326.393.172,58	356.421.282,52	332.852.642,40	358.050.195,83
(-) Contrib. Prev. de Servidor Ativo, Inativo e Pension. Civil	102.846.006,75	102.215.569,41	100.035.171,62	114.582.840,49	85.761.524,81	88.613.810,49	98.010.051,91
(-) Contrib. Prev. de Servidor Ativo, Inativo e Pension. Militar	-	-	-	-	-	-	-
(-) Compensação Financeira entre Regimes de Previdência	18.460.685,26	17.848.010,30	17.714.185,55	17.190.086,45	17.303.668,94	31.216.588,56	55.021.082,30
(-) Dedução de Receita para Formação do FUNDEB	203.832.711,14	146.199.099,23	98.674.884,30	194.620.245,64	253.356.088,77	213.022.243,35	205.019.061,62
Recursos do Fundo Constitucional do DF Não Destinados ao Pagamento de Pessoal (no SIAFI) (III)	26.089.012,23	110.793.370,66	110.894.264,37	117.082.616,81	123.831.469,99	121.210.827,98	111.074.456,56
(+) Total de Recursos do Fundo Constitucional do DF (no SIAFI)	800.170.175,65	1.157.617.796,70	1.017.413.925,58	1.120.918.880,29	1.357.060.411,62	953.593.769,19	1.160.550.690,39
(-) Recursos que custeiam Despesas com Pessoal no FCDF (no SIAFI)	774.081.163,42	1.046.824.426,04	906.519.661,21	1.003.836.263,48	1.233.228.941,63	832.382.941,21	1.049.476.233,83
(=) RECEITA CORRENTE LÍQUIDA (IV) = (I - II + III)	1.603.419.452,92	1.953.894.451,30	1.743.524.671,74	1.684.732.800,01	1.804.225.682,89	1.653.507.945,52	1.582.850.700,08
(-) Transfer. Obrigat. da União Rel. às emendas individuais (§ 13, art. 166 da CF) = (V)	-	-	-	-	-	-	-
(=) RECEITA CORRENTE LÍQUIDA AJUSTADA (VI) = (IV - V)	1.603.419.452,92	1.953.894.451,30	1.743.524.671,74	1.684.732.800,01	1.804.225.682,89	1.653.507.945,52	1.582.850.700,08



DISTRITO FEDERAL
RELATÓRIO RESUMIDO DE EXECUÇÃO ORÇAMENTÁRIA
DEMONSTRATIVO DA RECEITA CORRENTE LÍQUIDA
ORÇAMENTOS FISCAL E DA SEGURIDADE SOCIAL
MAIO DE 2017 A ABRIL DE 2018

ESPECIFICAÇÃO	dezembro-17	janeiro-18	fevereiro-18	março-18	abril-18	REALIZADA ÚLTIMOS 12 MESES	PREVISÃO ATUALIZADA 2018
RECEITAS CORRENTES (I)	2.086.922.989,60	1.626.023.207,34	2.126.353.501,25	2.065.162.456,55	1.889.397.823,90	23.280.583.281,39	24.929.856.082,00
Receita Tributária	1.284.206.546,76	1.236.877.152,79	1.400.940.349,73	1.189.771.447,06	1.267.853.545,04	15.137.751.204,55	16.344.596.161,00
IPTU	21.357.535,64	18.707.123,64	7.890.686,67	9.249.233,31	12.583.168,98	742.258.870,71	775.575.045,00
IRRF	283.066.139,45	220.869.322,26	236.429.896,21	243.931.087,04	242.555.368,86	2.917.514.673,84	3.104.942.141,00
IPVA	16.628.212,16	81.508.270,61	352.954.576,17	138.760.869,53	129.252.479,18	1.045.967.870,99	991.118.939,00
ITCD	12.228.665,25	8.103.200,48	6.304.181,53	9.315.281,35	9.295.355,00	141.503.750,76	100.333.212,00
ITBI	39.964.429,42	24.526.194,12	26.418.653,34	33.319.620,48	36.698.491,28	390.570.840,38	397.292.956,00
ICMS	691.848.702,08	702.087.496,39	636.592.782,60	595.069.492,09	664.786.671,84	7.706.557.781,44	8.615.942.300,00
ISS	176.618.303,23	131.352.275,06	99.244.268,29	123.042.044,10	134.852.246,50	1.596.090.451,62	1.690.244.507,00
Imposto Simples	33.833.882,06	40.173.653,52	28.304.744,40	30.392.986,55	31.136.998,26	381.246.528,53	431.179.236,00
Taxas	8.660.677,47	9.549.616,71	6.800.560,52	6.690.832,61	6.692.765,14	216.040.436,28	237.967.825,00
Receita de Contribuições	154.042.061,89	75.363.000,34	45.630.930,52	255.800.972,05	102.632.227,89	1.511.397.403,83	1.581.643.005,00
Receita Patrimonial	56.419.162,04	9.812.748,80	35.440.722,51	70.233.435,19	20.496.324,65	640.714.218,68	717.566.790,00
Rendimentos de Aplicação Financeira	632.103,69	5.050.705,45	31.994.187,97	64.822.041,73	16.388.222,75	539.022.347,41	667.769.026,00
Outras Receitas Patrimoniais	55.787.058,35	4.762.043,35	3.446.534,54	5.411.393,46	4.108.101,90	101.691.871,27	49.797.764,00
Receita Agropecuária	680,00	1.848,00	1.440,00	972,00	40,00	7.176,00	10.650,00
Receita Industrial	355.290,33	372.780,00	246.990,00	341.761,00	358.624,74	4.174.754,43	3.115.367,00
Receita de Serviços	55.576.121,64	39.949.902,78	46.726.513,70	39.231.257,41	32.111.450,54	510.334.351,03	583.273.477,00
Transferências Correntes	357.365.832,22	142.178.845,91	496.776.193,89	394.792.142,77	351.270.445,64	4.157.423.242,26	4.579.615.327,00
Cota-Parte do FPE	58.030.303,52	53.285.574,36	69.289.626,01	46.821.441,66	49.048.371,21	588.881.754,01	657.629.485,00
Cota-Parte do FPM	21.848.021,22	14.727.207,12	18.203.005,60	12.257.739,19	12.851.840,20	168.342.562,87	183.282.775,00
Cota-Parte do ITR	54.138,97	66.021,15	36.012,87	33.887,61	12.961,45	1.031.837,07	1.083.451,00
Transferências da LC 87/1996 (Lei Kandir)	1.315.843,75	1.288.852,08	1.288.852,08	1.288.852,08	1.288.852,08	15.682.158,32	14.777.830,00
Transferências da LC 61/1989 (Cota-Parte do IPI)	1.014.497,57	625.543,83	638.148,93	532.246,70	568.242,80	8.377.400,25	7.479.847,00
Transferências do FUNDEB	165.520.438,73	33.837.995,57	252.391.128,99	223.201.968,32	181.754.053,46	2.171.429.919,12	2.341.975.098,00
Outras Transferências Correntes	109.582.588,46	38.347.651,80	154.929.419,41	110.656.007,21	105.746.124,44	1.203.677.610,62	1.373.386.841,00
Outras Receitas Correntes	178.963.565,93	121.496.735,26	100.579.948,53	115.017.309,81	114.675.399,80	1.319.556.862,14	1.120.035.305,00
DEDUÇÕES DA RECEITA CORRENTE	-6.271,21	-29.806,54	10.412,37	-26.840,74	-234,40	-775.931,53	-
deduções das receitas de vendas e serviços	-6.271,21	-29.806,54	10.412,37	-26.840,74	-234,40	-775.931,53	-
DEDUÇÕES (II)	370.476.808,32	151.065.895,21	332.639.166,36	471.800.199,86	333.558.636,43	3.841.084.323,07	3.880.428.014,00
(-) Contrib. Prev. de Servidor Ativo, Inativo e Pension. Civil	117.036.380,98	72.009.579,75	42.267.685,39	202.823.513,23	99.269.525,99	1.225.471.660,82	1.310.469.792,00
(-) Contrib. Prev. de Servidor Ativo, Inativo e Pension. Militar	-	-	-	-	-	-	-
(-) Compensação Financeira entre Regimes de Previdência	87.919.988,61	45.218.319,89	37.980.351,98	45.774.718,31	52.535.056,98	444.182.743,13	227.983.124,00
(-) Dedução de Receita para Formação do FUNDEB	165.520.438,73	33.837.995,57	252.391.128,99	223.201.968,32	181.754.053,46	2.171.429.919,12	2.341.975.098,00
Recursos do Fundo Constitucional do DF Não Destinados ao Pagamento de Pessoal (no SIAFI) (III)	290.227.805,50	86.009.234,81	79.580.813,16	90.976.239,97	97.045.555,17	1.364.815.667,21	1.655.318.655,00
(+) Total de Recursos do Fundo Constitucional do DF (no SIAFI)	679.060.937,70	1.676.341.644,83	999.944.465,24	1.007.599.526,09	824.686.787,54	12.754.959.010,82	13.696.991.938,00
(-) Recursos que custeiam Despesas com Pessoal no FCDF (no SIAFI)	388.833.132,20	1.590.332.410,02	920.363.652,08	916.623.286,12	727.641.232,37	11.390.143.343,61	12.041.673.283,00
(=) RECEITA CORRENTE LÍQUIDA (IV) = (I - II + III)	2.006.673.986,78	1.560.966.546,94	1.873.295.148,05	1.684.338.496,66	1.652.884.742,64	20.804.314.625,53	22.704.746.723,00
(-) Transfer. Obrigat. da União Rel. às emendas individuais (§ 13, art. 166 da CF) = (V)	-	-	-	-	3.019.769,00	3.019.769,00	-
(=) RECEITA CORRENTE LÍQUIDA AJUSTADA (VI) = (IV - V)	2.006.673.986,78	1.560.966.546,94	1.873.295.148,05	1.684.338.496,66	1.649.864.973,64	20.801.294.856,53	22.704.746.723,00

FONTES: SIAC / DF e SIAFI / UNIÃO

Coordenação de Informações Fiscais / Subsecretaria de Contabilidade / SEF

Nota 1: De acordo com as Decisões de nº s 3.968/2007 e 1.953/2008 do Tribunal de Contas do DF.

Nota 2 : O valor da Receita Corrente Líquida Ajustada somente deverá ser utilizado para a verificação do cumprimento do limite da despesa com pessoal.

Nota 3: Os ingressos de receitas de transferências obrigatórias da União relativas às emendas individuais (§ 13, art. 166 da CF) foram registrados na Fonte de Recurso 738.



DISTRITO FEDERAL
RELATÓRIO RESUMIDO DA EXECUÇÃO ORÇAMENTÁRIA
DEMONSTRATIVO DAS RECEITAS E DESPESAS PREVIDENCIÁRIAS DO REGIME PRÓPRIO DE PREVIDÊNCIA DOS SERVIDORES
PLANO PREVIDENCIÁRIO
FUNDO SOLIDÁRIO GARANTIDOR - IPREV/DF
ORÇAMENTO FISCAL E DA SEGURIDADE SOCIAL
ATÉ ABRIL DE 2018

RECEITAS PREVIDENCIÁRIAS - RPPS	PREVISÃO INICIAL	PREVISÃO ATUALIZADA	RECEITAS REALIZADAS			
			ATÉ O BIMESTRE		ATÉ O BIMESTRE	
			2018		2017	
I - RECEITAS CORRENTES (I)	-	-	101.132.914,81		417.061.699,56	
RECEITA DE CONTRIBUIÇÕES DOS SEGURADOS	-	-	-		98.191.993,52	
CIVIL	-	-	-		98.191.993,52	
Ativo	-	-	-		98.163.416,67	
Inativo	-	-	-		20.094,28	
Pensionista	-	-	-		8.482,57	
MILITAR	-	-	-		-	
Ativo	-	-	-		-	
Inativo	-	-	-		-	
Pensionista	-	-	-		-	
RECEITA DE CONTRIBUIÇÕES PATRONAIS	-	-	-		141.907.621,10	
CIVIL	-	-	-		141.907.621,10	
Ativo	-	-	-		141.907.621,10	
Inativo	-	-	-		-	
Pensionista	-	-	-		-	
MILITAR	-	-	-		-	
Ativo	-	-	-		-	
Inativo	-	-	-		-	
Pensionista	-	-	-		-	
RECEITA PATRIMONIAL	-	-	101.132.914,81		176.962.084,94	
Receitas Imobiliárias	-	-	-		-	
Receitas de Valores Mobiliários	-	-	101.132.914,81		176.962.084,94	
Outras Receitas Patrimoniais	-	-	-		-	
RECEITA DE SERVIÇOS	-	-	-		-	
OUTRAS RECEITAS CORRENTES	-	-	-		-	
Compensação Previdenciária do RPPS para o RGPS	-	-	-		-	
Demais Receitas Correntes	-	-	-		-	
RECEITAS DE CAPITAL (II)	-	-	-		-	
Alienação de Bens, Direitos e Ativos	-	-	-		-	
Amortização de Empréstimos	-	-	-		-	
Outras Receitas de Capital	-	-	-		-	
TOTAL DAS RECEITAS PREVIDENCIÁRIAS (III) = (I + II)	-	-	101.132.914,81		417.061.699,56	
DESPESAS PREVIDENCIÁRIAS - RPPS	DOTAÇÃO INICIAL	DOTAÇÃO AUTORIZADA	DESPESAS EMPENHADAS		DESPESAS LIQUIDADAS	
			ATÉ O BIMESTRE		ATÉ O BIMESTRE	
			2018	2017	2018	2017
ADMINISTRAÇÃO (IV.A)	-	-	-		-	
Despesas Correntes	-	-	-		-	

Despesas de Capital	-	-	-	-	-	-
ENCARGOS ESPECIAIS (IV.B)	-	-	-	-	-	-
Despesas Correntes	-	-	-	-	-	-
Despesas de Capital	-	-	-	-	-	-
PREVIDÊNCIA (V)	-	-	-	2.434.307,74	-	2.434.307,74
BENEFÍCIOS - CIVIL	-	-	-	2.434.307,74	-	2.434.307,74
Aposentadorias	-	-	-	1.637.579,47	-	1.637.579,47
Pensões	-	-	-	796.728,27	-	796.728,27
Outros Benefícios Previdenciários	-	-	-	-	-	-
BENEFÍCIOS - MILITAR	-	-	-	-	-	-
Reformas	-	-	-	-	-	-
Pensões	-	-	-	-	-	-
Outros Benefícios Previdenciários	-	-	-	-	-	-
OUTRAS DESPESAS PREVIDENCIÁRIAS	-	-	-	-	-	-
Compensação Previdenciária do RPPS para o RGPS	-	-	-	-	-	-
Demais Despesas Previdenciárias	-	-	-	-	-	-
TOTAL DAS DESPESAS PREVIDENCIÁRIAS (VI) = (IV + V)	-	-	-	2.434.307,74	-	2.434.307,74
RESULTADO PREVIDENCIÁRIO (VII) = (III - VI)	-	-	-	-	101.132.914,81	414.627.391,82

RECURSOS RPPS ARRECADADOS EM EXERCÍCIOS ANTERIORES	PREVISÃO ORÇAMENTÁRIA
VALOR	

RESERVA ORÇAMENTÁRIA DO RPPS	PREVISÃO ORÇAMENTÁRIA
VALOR	

APORTES DE RECURSOS PARA O PLANO PREVIDENCIÁRIO DO RPPS	APORTES REALIZADOS
TOTAL DOS APORTES PARA O RPPS	-
Plano de Amortização - Contribuição Patronal Suplementar	-
Plano de Amortização - Aporte Periódico de Valores Predefinidos	-
Outros Aportes para o RPPS	-
Recursos para Cobertura de Déficit Financeiro	-

BENS E DIREITOS DO RPPS	PERÍODO DE REFERÊNCIA	
	2018	2017
CAIXA	-	-
BANCOS CONTA MOVIMENTO	57.450.603,87	-
INVESTIMENTOS	3.462.464.695,12	3.405.729.235,21
OUTROS BENS E DIREITOS	1.694.608.397,00	1.694.608.397,00

FONTE: SIAC - Sistema Integrado de Administração Financeira e Contábil
Coordenação de Informações Fiscais / Subsecretaria de Contabilidade / SEF

Nota: Os dados previdenciários, a partir de 2018, são da Unidade Gestora 320202 (FUNDO SOLIDÁRIO GARANTIDOR - IPREV/DF). Em 2017 os dados eram da Unidade Gestora 320204 (IPREV - FUNDO CAPITALIZADO DE PREVIDÊNCIA DO DF). O Fundo Solidário Garantidor foi criado pela Lei Complementar Distrital nº 932/2017 como reserva garantidora tanto do Plano Financeiro como do Plano Previdenciário. Por não haver um demonstrativo específico para o Fundo Solidário Garantidor no MDF 8ª Edição da STN, suas receitas, despesas e bens e direitos estão sendo enquadrados no Plano Previdenciário.



DISTRITO FEDERAL
RELATÓRIO RESUMIDO DA EXECUÇÃO ORÇAMENTÁRIA
DEMONSTRATIVO DAS RECEITAS E DESPESAS PREVIDENCIÁRIAS DO REGIME PRÓPRIO DE PREVIDÊNCIA DOS SERVIDORES
PLANO FINANCEIRO
INSTITUTO DE PREVIDÊNCIA DOS SERVIDORES DO DF
ORÇAMENTO FISCAL E DA SEGURIDADE SOCIAL
ATÉ ABRIL DE 2018

RECEITAS PREVIDENCIÁRIAS - RPPS	PREVISÃO INICIAL	PREVISÃO ATUALIZADA	RECEITAS REALIZADAS			
			ATÉ O BIMESTRE		ATÉ O BIMESTRE	
			2018		2017	
I - RECEITAS CORRENTES (I)	3.877.299.734,00	3.877.299.734,00	1.221.009.596,03		771.739.612,13	
RECEITA DE CONTRIBUIÇÕES DOS SEGURADOS	1.310.469.792,00	1.310.469.792,00	416.100.451,06		293.368.749,79	
CIVIL	1.310.469.792,00	1.310.469.792,00	416.100.451,06		293.368.749,79	
Ativo	1.039.240.051,00	1.039.240.051,00	329.598.673,37		228.271.792,21	
Inativo	245.390.852,00	245.390.852,00	78.662.042,46		56.502.698,88	
Pensionista	25.838.889,00	25.838.889,00	7.839.735,23		8.594.258,70	
MILITAR	-	-	-		-	
Ativo	-	-	-		-	
Inativo	-	-	-		-	
Pensionista	-	-	-		-	
RECEITA DE CONTRIBUIÇÕES PATRONAIS	1.786.560.139,00	1.786.560.139,00	622.920.482,90		405.401.146,21	
CIVIL	1.786.560.139,00	1.786.560.139,00	622.920.482,90		405.401.146,21	
Ativo	1.786.560.139,00	1.786.560.139,00	622.920.482,90		405.401.146,21	
Inativo	-	-	-		-	
Pensionista	-	-	-		-	
MILITAR	-	-	-		-	
Ativo	-	-	-		-	
Inativo	-	-	-		-	
Pensionista	-	-	-		-	
RECEITA PATRIMONIAL	552.063.461,00	552.063.461,00	480.214,91		1.718.859,43	
Receitas Imobiliárias	-	-	-		-	
Receitas de Valores Mobiliários	552.063.461,00	552.063.461,00	480.214,91		1.718.859,43	
Outras Receitas Patrimoniais	-	-	-		-	
RECEITA DE SERVIÇOS	-	-	-		-	
OUTRAS RECEITAS CORRENTES	228.206.342,00	228.206.342,00	181.508.447,16		71.250.856,70	
Compensação Previdenciária do RPPS para o RGPS	227.983.124,00	227.983.124,00	181.508.447,16		71.103.302,12	
Demais Receitas Correntes	223.218,00	223.218,00	-		147.554,58	
RECEITAS DE CAPITAL (II)	-	-	-		-	
Alienação de Bens, Direitos e Ativos	-	-	-		-	
Amortização de Empréstimos	-	-	-		-	
Outras Receitas de Capital	-	-	-		-	
TOTAL DAS RECEITAS PREVIDENCIÁRIAS (III) = (I + II)	3.877.299.734,00	3.877.299.734,00	1.221.009.596,03		771.739.612,13	
DESPESAS PREVIDENCIÁRIAS - RPPS	DOTAÇÃO INICIAL	DOTAÇÃO AUTORIZADA	DESPESAS EMPENHADAS		DESPESAS LIQUIDADAS	
			ATÉ O BIMESTRE		ATÉ O BIMESTRE	
			2018	2017	2018	2017
ADMINISTRAÇÃO (IV.A)	-	-	-	-	-	-
Despesas Correntes	-	-	-	-	-	-

Despesas de Capital	-	-	-	-	-	-
ENCARGOS ESPECIAIS (IV.B)	41.808.205,00	43.068.205,00	34.804.424,26	72.179.565,93	12.083.227,70	9.724.858,98
Despesas Correntes	41.808.205,00	43.068.205,00	34.804.424,26	72.179.565,93	12.083.227,70	9.724.858,98
Despesas de Capital	-	-	-	-	-	-
PREVIDÊNCIA (V)	3.996.409.062,00	4.292.486.862,00	1.379.964.895,27	813.254.584,76	1.377.482.685,41	878.037.325,24
BENEFÍCIOS - CIVIL	3.072.250.562,00	4.172.779.922,00	1.362.794.025,11	798.739.200,40	1.362.794.025,11	863.923.673,75
Aposentadorias	2.966.586.902,00	3.113.351.821,39	1.079.409.689,22	654.063.403,67	1.079.409.689,22	654.052.639,29
Pensões	105.663.660,00	1.059.428.100,61	283.384.335,89	144.672.419,36	283.384.335,89	209.867.657,09
Outros Benefícios Previdenciários	-	-	-	3.377,37	-	3.377,37
BENEFÍCIOS - MILITAR	44.000.000,00	44.000.000,00	13.195.239,23	11.764.914,38	11.416.700,56	11.764.914,38
Reformas	37.000.000,00	37.000.000,00	11.415.636,20	10.016.794,91	9.824.905,49	10.016.794,91
Pensões	7.000.000,00	7.000.000,00	1.779.603,03	1.748.119,47	1.591.795,07	1.748.119,47
Outros Benefícios Previdenciários	-	-	-	-	-	-
OUTRAS DESPESAS PREVIDENCIÁRIAS	880.158.500,00	75.706.940,00	3.975.630,93	2.750.469,98	3.271.959,74	2.348.737,11
Compensação Previdenciária do RPPS para o RGPS	-	-	-	-	-	-
Demais Despesas Previdenciárias	880.158.500,00	75.706.940,00	3.975.630,93	2.750.469,98	3.271.959,74	2.348.737,11
TOTAL DAS DESPESAS PREVIDENCIÁRIAS (VI) = (IV + V)	4.038.217.267,00	4.335.555.067,00	1.414.769.319,53	885.434.150,69	1.389.565.913,11	887.762.184,22
RESULTADO PREVIDENCIÁRIO (VII) = (III - VI)	-160.917.533,00	-458.255.333,00			-168.556.317,08	-116.022.572,09

APORTES DE RECURSOS PARA O PLANO FINANCEIRO DO RPPS	APORTES REALIZADOS
TOTAL DOS APORTES PARA O RPPS	34.857.786,54
Recursos para Cobertura de Insuficiências Financeiras	34.857.786,54
Recursos para Formação de Reserva	-

FONTE: SLAC - Sistema Integrado de Administração Financeira e Contábil
Coordenação de Informações Fiscais / Subsecretaria de Contabilidade / SEF

Nota 1: Os dados previdenciários são da Unidade Gestora 320203 (INSTITUTO DE PREV. DOS SERVIDORES DO DF - IPREV/DF).



DISTRITO FEDERAL
RELATÓRIO RESUMIDO DA EXECUÇÃO ORÇAMENTÁRIA
DEMONSTRATIVO DOS RESULTADOS PRIMÁRIO E NOMINAL
ORÇAMENTO FISCAL E DA SEGURIDADE SOCIAL
ATÉ ABRIL DE 2018

RREO - ANEXO 6 (LRF, art 53, inciso III)

ACIMA DA LINHA			
RECEITAS PRIMÁRIAS	PREVISÃO ATUALIZADA	Até o Bimestre/2018	
		RECEITAS REALIZADAS (a)	
RECEITAS CORRENTES (I)	22.587.880.984,00		7.015.751.842,70
Receitas Tributárias	16.344.596.161,00		5.095.442.494,62
IPTU	775.575.045,00		48.430.212,60
IRRF	3.104.942.141,00		943.785.674,37
IPVA	991.118.939,00		702.476.195,49
ITCD	100.333.212,00		33.018.018,36
ITBI	397.292.956,00		120.962.959,22
ICMS	8.615.942.300,00		2.598.536.442,92
ISS	1.690.244.507,00		488.490.833,95
Imposto Simples	431.179.236,00		130.008.382,73
Taxas	237.967.825,00		29.733.774,98
Receitas de Contribuições	1.581.643.005,00		479.427.130,80
Receitas Previdenciárias	1.310.469.792,00		416.370.304,36
Outras Receitas de Contribuições	271.173.213,00		63.056.826,44
Receita Patrimonial	717.566.790,00		135.983.231,15
Aplicações Financeiras (II)	639.469.026,00		118.176.232,52
Outras Receitas Patrimoniais	78.097.764,00		17.806.998,63
Transferências Correntes Líquidas	2.237.640.229,00		693.832.481,87
Cota-Parte do FPE	657.629.485,00		218.445.013,24
Cota-Parte do FPM	183.282.775,00		58.039.792,11
Cota-Parte do ITR	1.083.451,00		148.883,08
Transferências da LC 61/1989	7.479.847,00		2.364.182,26
Transferências da LC 87/1996	14.777.830,00		5.155.408,32
(-) Dedução para formação do FUNDEB	-2.341.975.098,00		-691.185.146,34
Outras Transferências Correntes	3.715.361.939,00		1.100.864.349,20
Demais Receitas Correntes	1.706.434.799,00		611.066.504,26
Outras Receitas Financeiras (III)	20.966.724,00		3.262.802,59
Receitas Correntes Restantes	1.685.468.075,00		607.803.701,67
RECEITAS PRIMÁRIAS CORRENTES (IV) = (I - II - III)	21.927.445.234,00		6.894.312.807,59
RECEITAS DE CAPITAL (V)	2.565.347.026,00		133.116.350,88
Operações de Crédito (VI)	1.481.877.751,00		91.939.509,60
Amortização de Empréstimos (VII)	222.379.378,00		3.556.632,27
Alienação de Bens	319.214.974,00		21.814.612,16
Receitas de Alienação de Investimentos Temporários (VIII)	-		-
Receitas de Alienação de Investimentos Permanentes (IX)	-		-
Outras Alienações de Bens	319.214.974,00		21.814.612,16

Transferências de Capital	453.455.833,00	6.146.393,14
Convênios	447.392.698,00	6.146.393,14
Outras Transferências de Capital	6.063.135,00	-
Outras Receitas de Capital	88.419.090,00	9.659.203,71
Outras Receitas de Capital Não Primárias (X)	-	-
Outras Receitas de Capital Primárias	88.419.090,00	9.659.203,71
RECEITAS PRIMÁRIAS DE CAPITAL (XI) = (V - VI - VII - VIII - IX - X)	861.089.897,00	37.620.209,01
RECEITA PRIMÁRIA TOTAL (XII) = (IV + XI)	22.788.535.131,00	6.931.933.016,60

DESPESAS PRIMÁRIAS	DOTAÇÃO ATUALIZADA	Até o Bimestre/2018					
		DESPESAS EMPENHADAS	DESPESAS LIQUIDADAS	DESPESAS PAGAS	RESTOS A PAGAR PROCESSADOS PAGOS	RESTOS A PAGAR NÃO PROCESSADOS	
						(a)	(b)
DESPESAS CORRENTES (XIII)	22.532.545.870,00	8.034.979.893,45	5.522.728.531,32	4.734.519.466,07	1.255.614.862,70	651.872.500,57	624.220.871,77
Pessoal e Encargos Sociais	13.682.479.600,00	4.317.707.311,54	3.805.856.611,73	3.179.776.442,28	784.132.562,28	70.694.395,64	56.426.166,71
Juros e Encargos da Dívida (XIV)	286.586.474,00	167.582.147,65	70.739.720,25	70.739.720,25	14.291.824,95	-	-
Outras Despesas Correntes	8.563.479.796,00	3.549.690.434,26	1.646.132.199,34	1.484.003.303,54	457.190.475,47	581.178.104,93	567.794.705,06
DESPESAS PRIMÁRIAS CORRENTES (XV) = (XIII - XIV)	22.245.959.396,00	7.867.397.745,80	5.451.988.811,07	4.663.779.745,82	1.241.323.037,75	651.872.500,57	624.220.871,77
DESPESAS DE CAPITAL (XVI)	4.299.644.659,00	902.935.555,90	213.722.742,05	213.308.010,38	87.330.870,92	113.564.449,01	96.154.592,47
Investimentos	3.505.466.189,00	648.038.754,96	68.554.567,26	68.139.835,59	61.953.744,17	113.133.852,48	96.154.592,47
Inversões Financeiras	471.581.336,00	81.178.415,17	71.957.709,51	71.957.709,51	5.377.126,75	430.596,53	-
Concessão de Empréstimos e Financiamentos (XVII)	302.025.856,00	37.367.363,58	28.478.506,72	28.478.506,72	5.377.126,75	-	-
Aquisição de Título de Capital já Integralizado (XVIII)	-	-	-	-	-	-	-
Aquisição de Título de Crédito (XIX)	-	-	-	-	-	-	-
Demais Inversões Financeiras	169.555.480,00	43.811.051,59	43.479.202,79	43.479.202,79	-	430.596,53	-
Amortização da Dívida (XX)	322.597.134,00	173.718.385,77	73.210.465,28	73.210.465,28	20.000.000,00	-	-
DESPESAS PRIMÁRIAS DE CAPITAL (XXI) = (XVI - XVII - XVIII - XIX - XX)	3.675.021.669,00	691.849.806,55	112.033.770,05	111.619.038,38	61.953.744,17	113.564.449,01	96.154.592,47
RESERVA DE CONTINGÊNCIA (XXII)	53.690.811,00						
DESPESA PRIMÁRIA TOTAL (XXIII) = (XV + XXI + XXII)	25.974.671.876,00	8.559.247.552,35	5.564.022.581,12	4.775.398.784,20	1.303.276.781,92	765.436.949,58	720.375.464,24

RESULTADO PRIMÁRIO - Acima da Linha (XXIV) = [XIIa - (XXIIIa + XXIIIb + XXIIIc)] - METODOLOGIA 8ª EDIÇÃO DO MDF/STN* **132.881.986,24**

ABAIXO DA LINHA		
CÁLCULO DO RESULTADO NOMINAL	SALDO	
	Em 31/Dez/2017 (a)	Até o Bimestre/2018 (b)
DÍVIDA CONSOLIDADA (XXVIII)	7.843.030.767,81	8.030.193.365,76
DEDUÇÕES (XXIX)	844.363.219,63	2.599.861.213,31
Disponibilidade de Caixa	64.473.687,27	1.836.115.794,45
Disponibilidade de Caixa Bruta	1.751.577.653,33	2.011.889.096,43
(-) Restos a Pagar Processados (XXX)	1.687.103.966,06	175.773.301,98
(-) Restos a Pagar Processados	1.311.114.478,93	82.344.167,98
(-) Restos a Pagar Processados - Retenções Ex. Anteriores	375.989.487,13	93.429.134,00
Demais Haveres Financeiros	779.889.532,36	763.745.418,86
DÍVIDA CONSOLIDADA LÍQUIDA (XXXI) = (XXVIII - XXIX)	6.998.667.548,18	5.430.332.152,45
RESULTADO NOMINAL - Abaixo da Linha (XXXII) = (XXXIa - XXXIb) - METODOLOGIA 8ª EDIÇÃO		1.568.335.395,73

INFORMAÇÕES ADICIONAIS	PREVISÃO ORÇAMENTÁRIA
SALDO DE EXERCÍCIOS ANTERIORES	900.994.549,00
Recursos Arrecadados em Exercícios Anteriores - RPPS	-
Superávit Financeiro Utilizado para Abertura e Reabertura de Créditos Adicionais	900.994.549,00
RESERVA ORÇAMENTÁRIA DO RPPS	-

QUADRO OPCIONAL PARA VERIFICAÇÃO DO CUMPRIMENTO DAS METAS FISCAIS DE RESULTADO PRIMÁRIO

Destinados aos entes da federação que estabeleceram as metas fiscais para 2018 com base na metodologia definida na 7ª edição do MDF/STN

RESULTADO PRIMÁRIO CONFORME MODELO DA 7ª EDIÇÃO DO MDF/STN*

RECEITAS PRIMÁRIAS	PREVISÃO ATUALIZADA	RECEITAS REALIZADAS					
		Até o Bimestre 2018		Até o Bimestre 2017			
RECEITA PRIMÁRIA TOTAL	22.788.535.131,00	6.931.933.016,60		6.477.599.012,17			
DESPESAS PRIMÁRIAS	DOTAÇÃO ATUALIZADA	DESPESAS EMPENHADAS		DESPESAS LIQUIDADAS		INSCRITAS EM RESTOS A PAGAR	
		Até o Bimestre 2018	Até o Bimestre 2017	Até o Bimestre 2018	Até o Bimestre 2017	Até o Bimestre 2018	Até o Bimestre 2017
DESPESA PRIMÁRIA TOTAL	25.974.671.876,00	8.559.247.552,35	7.224.745.417,12	5.564.022.581,12	4.909.642.407,73		
RESULTADO PRIMÁRIO	-3.186.136.745,00	-1.627.314.535,75	-747.146.404,95	1.367.910.435,48	1.567.956.604,44		

META FISCAL PARA O RESULTADO PRIMÁRIO	VALOR CORRENTE
Meta fixada no Anexo de Metas Fiscais da LDO para o exercício de referência	-2.154.168.000,00

RESULTADO NOMINAL CONFORME MODELO DA 7ª EDIÇÃO DO MDF/STN*

RESULTADO NOMINAL	PERÍODO DE REFERÊNCIA	
	No Bimestre	Até o Bimestre
VALOR	185.813.381,39	-1.568.335.395,73

META FISCAL PARA O RESULTADO NOMINAL	VALOR CORRENTE
Meta fixada no Anexo de Metas Fiscais da LDO para o exercício de referência	1.198.887.000,00

PARCERIAS PÚBLICO-PRIVADAS (PPP)	PREVISÃO ATUALIZADA	DESPESAS EXECUTADAS	
		EM 2018	EM 2017
		LIQUIDADAS ATÉ O BIMESTRE	LIQUIDADAS ATÉ O BIMESTRE
Receitas Primárias Advindas de PPP (A)	-	-	-
Despesas Primárias Geradas por PPP (B)	5.972.889,00	299.281,66	-
Impacto do Saldo das PPP (C) = (A-B)	-5.972.889,00	-299.281,66	-

FONTE: SIAC - Sistema Integrado de Administração Financeira e Contábil

Coordenação de Informações Fiscais / Subsecretaria de Contabilidade / SEF

* MDF/STN - Manual de Demonstrativos Fiscais da Secretaria do Tesouro Nacional



DISTRITO FEDERAL
RELATÓRIO RESUMIDO DA EXECUÇÃO ORÇAMENTÁRIA
DEMONSTRATIVO DOS RESTOS A PAGAR POR PODER E ÓRGÃO
ORÇAMENTO FISCAL E DA SEGURIDADE SOCIAL
ATÉ ABRIL DE 2018

PODER / ÓRGÃO	RESTOS A PAGAR PROCESSADOS					RESTOS A PAGAR NÃO PROCESSADOS						SALDO TOTAL (a + b)
	INSCRITOS		PAGOS	CANCELADOS	SALDO (a)	INSCRITOS		LIQUIDADOS	PAGOS	CANCELADOS	SALDO (b)	
	Em exercícios Anteriores	Em 31 de dezembro de 2017				Em exercícios Anteriores	Em 31 de dezembro de 2017					
RESTOS A PAGAR (EXCETO INTRA-ORÇAMENTÁRIOS) (I)	146.584.023,18	1.364.476.630,53	1.342.945.733,62	1.409.317,77	166.705.602,32	-	1.136.910.673,18	765.436.949,58	720.375.464,24	184.120.481,70	232.414.727,24	399.120.329,56
PODER EXECUTIVO	145.510.765,47	1.352.548.874,50	1.331.006.014,17	1.409.317,77	165.644.308,03	-	1.115.141.147,19	749.914.709,69	704.853.224,35	182.810.300,31	227.477.622,53	393.121.930,56
PODER LEGISLATIVO	133.461,46	233.689,95	248.152,37	-	118.999,04	-	20.041.786,40	14.206.140,06	14.206.140,06	898.549,63	4.937.096,71	5.056.095,75
Câmara Legislativa	133.461,46	233.689,95	248.152,37	-	118.999,04	-	15.374.497,27	11.048.423,46	11.048.423,46	898.549,63	3.427.524,18	3.546.523,22
Tribunal de Contas do DF	-	-	-	-	-	-	4.667.289,13	3.157.716,60	3.157.716,60	-	1.509.572,53	1.509.572,53
DEFENSORIA PÚBLICA	939.796,25	11.694.066,08	11.691.567,08	-	942.295,25	-	1.727.739,59	1.316.099,83	1.316.099,83	411.631,76	8,00	942.303,25
RESTOS A PAGAR (INTRA-ORÇAMENTÁRIOS) (II)	219.807,00	175.823.505,35	166.975.612,69	-	9.067.699,66	-	29.546.713,47	18.438.622,26	18.310.684,11	1.094.303,27	10.141.726,09	19.209.425,75
TOTAL (III) = (I + II)	146.803.830,18	1.540.300.135,88	1.509.921.346,31	1.409.317,77	175.773.301,98	-	1.166.457.386,65	783.875.571,84	738.686.148,35	185.214.784,97	242.556.453,33	418.329.755,31

PODER / ÓRGÃO	RESTOS A PAGAR PROCESSADOS					RESTOS A PAGAR NÃO PROCESSADOS						SALDO TOTAL (a + b)
	INSCRITOS		PAGOS	CANCELADOS	SALDO (a)	INSCRITOS		LIQUIDADOS	PAGOS	CANCELADOS	SALDO (b)	
	Em exercícios Anteriores	Em 31 de dezembro de 2017				Em exercícios Anteriores	Em 31 de dezembro de 2017					
RESTOS A PAGAR (INTRA-ORÇAMENTÁRIOS)	219.807,00	175.823.505,35	166.975.612,69	-	9.067.699,66	-	29.546.713,47	18.438.622,26	18.310.684,11	1.094.303,27	10.141.726,09	19.209.425,75
PODER EXECUTIVO	219.807,00	171.415.969,09	162.568.076,43	-	9.067.699,66	-	19.506.253,84	18.402.401,74	18.274.463,59	1.090.064,16	141.726,09	9.209.425,75
PODER LEGISLATIVO	-	-	-	-	-	-	10.000.000,00	-	-	-	10.000.000,00	10.000.000,00
Câmara Legislativa	-	-	-	-	-	-	-	-	-	-	-	-
Tribunal de Contas do DF	-	-	-	-	-	-	10.000.000,00	-	-	-	10.000.000,00	10.000.000,00
DEFENSORIA PÚBLICA	-	4.407.536,26	4.407.536,26	-	-	-	40.459,63	36.220,52	36.220,52	4.239,11	-	-



DISTRITO FEDERAL
RELATÓRIO RESUMIDO DA EXECUÇÃO ORÇAMENTÁRIA
APURAÇÃO DO LIMITE MÍNIMO DE APLICAÇÃO EM : MDE e FUNDEB
ORÇAMENTO FISCAL E DA SEGURIDADE SOCIAL
ATÉ ABRIL DE 2018

R\$ 1.00

RECEITAS DO ENSINO

RECEITAS		Previsão Anual Inicial	Previsão Anual Atualizada (a)	Receitas Realizadas	
				Até o Bimestre (b)	% c=(b/a) x 100
A	Receita de Impostos	16.571.563.211,00	16.571.563.211,00	5.225.393.135,29	31,53
A.1	ICMS	8.766.588.012,00	8.766.588.012,00	2.648.704.919,71	30,21
A.1.1	Principal	8.615.942.300,00	8.615.942.300,00	2.598.536.442,92	30,16
A.1.2	Dívida Ativa	89.016.649,00	89.016.649,00	30.194.824,39	33,92
A.1.3	Multas e Juros de Mora	41.305.051,00	41.305.051,00	12.033.330,49	29,13
A.1.4	Multas e Juros de Mora da Dívida Ativa	20.324.012,00	20.324.012,00	7.940.321,91	39,07
A.1.5	(-) Restituições	-	-	-	-
A.2	ITCD	110.633.955,00	110.633.955,00	36.460.773,90	32,96
A.2.1	Principal	100.333.212,00	100.333.212,00	33.018.018,36	32,91
A.2.2	Dívida Ativa	4.200.135,00	4.200.135,00	1.505.000,34	35,83
A.2.3	Multas e Juros de Mora	4.916.315,00	4.916.315,00	1.403.912,80	28,56
A.2.4	Multas e Juros de Mora da Dívida Ativa	1.184.293,00	1.184.293,00	533.842,40	45,08
A.2.5	(-) Restituições	-	-	-	-
A.3	IPVA	1.113.095.821,00	1.113.095.821,00	745.719.126,02	67,00
A.3.1	Principal	991.118.939,00	991.118.939,00	702.476.195,49	70,88
A.3.2	Dívida Ativa	61.592.828,00	61.592.828,00	28.661.146,24	46,53
A.3.3	Multas e Juros de Mora	25.151.184,00	25.151.184,00	6.191.351,83	24,62
A.3.4	Multas e Juros de Mora da Dívida Ativa	35.232.870,00	35.232.870,00	8.390.432,46	23,81
A.3.5	(-) Restituições	-	-	-	-
A.4	IRRF	3.104.942.141,00	3.104.942.141,00	943.785.674,37	30,40
A.5	IPTU	878.837.153,00	878.837.153,00	86.140.601,03	9,80
A.5.1	Principal	775.575.045,00	775.575.045,00	48.430.212,60	6,24
A.5.2	Dívida Ativa	74.731.356,00	74.731.356,00	25.766.963,00	34,48
A.5.3	Multas e Juros de Mora	10.905.110,00	10.905.110,00	4.580.792,27	42,01
A.5.4	Multas e Juros de Mora da Dívida Ativa	17.625.642,00	17.625.642,00	7.362.633,16	41,77
A.5.5	(-) Restituições	-	-	-	-
A.6	ITBI	398.517.830,00	398.517.830,00	121.204.478,39	30,41
A.6.1	Principal	397.292.956,00	397.292.956,00	120.962.959,22	30,45
A.6.2	Dívida Ativa	209.497,00	209.497,00	90.276,60	43,09
A.6.3	Multas e Juros de Mora	944.736,00	944.736,00	115.696,45	12,25
A.6.4	Multas e Juros de Mora da Dívida Ativa	70.641,00	70.641,00	35.546,12	50,32
A.6.5	(-) Restituições	-	-	-	-
A.7	ISS	1.755.254.133,00	1.755.254.133,00	509.666.960,80	29,04
A.7.1	Principal	1.690.244.507,00	1.690.244.507,00	488.490.833,95	28,90
A.7.2	Dívida Ativa	40.471.496,00	40.471.496,00	13.402.901,60	33,12
A.7.3	Multas e Juros de Mora	14.543.843,00	14.543.843,00	4.590.334,72	31,56

A.7.4	Multas e Juros de Mora da Dívida Ativa	9.994.287,00	9.994.287,00	3.182.890,53	31,85
A.7.5	(-) Restituições	-	-	-	-
A.8	Simplex Candango	434.584.071,00	434.584.071,00	130.751.290,42	30,09
A.8.1	Principal	431.179.236,00	431.179.236,00	130.008.382,73	30,15
A.8.2	Dívida Ativa	2.519.266,00	2.519.266,00	553.415,03	21,97
A.8.3	Multas e Juros de Mora	-	-	-	-
A.8.4	Multas e Juros de Mora da Dívida Ativa	885.569,00	885.569,00	189.492,66	21,40
A.8.5	(-) Restituições	-	-	-	-
A.9	Outros Impostos	9.110.095,00	9.110.095,00	2.959.310,65	32,48
A.9.1	Principal	-	-	-	-
A.9.2	Dívida Ativa	7.031.933,00	7.031.933,00	2.524.442,23	35,90
A.9.3	Multas e Juros de Mora	104.304,00	104.304,00	91.473,40	87,70
A.9.4	Multas e Juros de Mora da Dívida Ativa	1.973.858,00	1.973.858,00	343.395,02	17,40
A.9.5	(-) Restituições	-	-	-	-
B	Receita de Transferências Constitucionais e Legais	864.253.388,00	864.253.388,00	284.153.279,01	32,88
B.1	Cota-Parte do FPE	657.629.485,00	657.629.485,00	218.445.013,24	33,22
B.2	Cota-Parte do FPM	183.282.775,00	183.282.775,00	58.039.792,11	31,67
B.3	Cota-Parte ITR	1.083.451,00	1.083.451,00	148.883,08	13,74
B.4	Cota-Parte IPI - Exportação	7.479.847,00	7.479.847,00	2.364.182,26	31,61
B.5	Lei nº 87/1996 - Desoneração do ICMS	14.777.830,00	14.777.830,00	5.155.408,32	34,89
C	TOTAL DAS RECEITAS COMPATÍVEIS em MDE (A + B)	17.435.816.599,00	17.435.816.599,00	5.509.546.414,30	31,60
D	LIMITE MÍNIMO DE APLICAÇÃO EM MDE (25% DE C)	4.358.954.149,75	4.358.954.149,75	1.377.386.603,58	31,60
E	LIMITE MÍNIMO DE APLICAÇÃO NO FUNDEB	2.173.884.021,20	2.173.884.021,20	743.256.650,07	34,19
E.1	ICMS (20% de A.1)	1.753.317.602,40	1.753.317.602,40	529.740.983,94	30,21
E.2	ITCD (20% de A.2)	22.126.791,00	22.126.791,00	7.292.154,78	32,96
E.3	IPVA (20% de A.3)	222.619.164,20	222.619.164,20	149.143.825,20	67,00
E.4	Cota-Parte FPE (20% de B.1)	131.525.897,00	131.525.897,00	43.689.002,65	33,22
E.5	Cota-Parte FPM (20% de B.2)	36.656.555,00	36.656.555,00	11.607.958,42	31,67
E.6	Cota-Parte ITR (20% de B.3)	216.690,20	216.690,20	29.776,62	13,74
E.7	Cota-Parte IPI-Exportação (20% de B.4)	1.495.969,40	1.495.969,40	472.836,45	31,61
E.8	Lei nº 87/1996 - Desoneração do ICMS (20% de B.5)	2.955.566,00	2.955.566,00	1.031.081,66	34,89
E.9	Aplicação Financeira dos Recursos do Fundeb	2.969.786,00	2.969.786,00	249.030,34	8,39
E.10	Complementação da União ao Fundeb	-	-	-	-
F	LIMITE MÍNIMO DE APLICAÇÃO NO PAGTO. DE PROFISSIONAIS DO MAGISTÉRIO DA EDUCAÇÃO BÁSICA (60% de E)	1.304.330.412,72	1.304.330.412,72	445.953.990,04	34,19

DESPESAS DO ENSINO

DESPESAS	Dotação Inicial	Dotação Atualizada	Despesas Empenhadas		Despesas Liquidadas		
			Até o Bimestre	%	Até o Bimestre	%	
			(d)	(e)	(f) = (e/d)x100	(g)	(h) = (g/d)x100
G	Despesa Bruta em MDE (informações SIAC)	5.010.139.686,00	5.230.605.597,00	1.694.615.765,01	32,40	1.197.826.763,14	22,90
G.1	Função Educação	5.003.706.686,00	5.224.168.781,00	1.690.943.105,36	32,37	1.194.156.647,49	22,86
G.2	Função Encargos Especiais	6.433.000,00	6.436.816,00	3.672.659,65	57,06	3.670.115,65	57,02
H	Deduções	309.382.149,00	349.382.149,00	175.277.369,81	50,17	142.068.675,46	40,66
H.1	Pesquisas	-	-	-	-	-	-
H.2	Subvenções	-	40.000.000,00	36.154.968,10	90,39	18.702.966,25	46,76

H.3	Formações dos Quadros Especiais	-	-	-	-	-	-
H.4	Assistência Social	282.073.411,00	282.073.411,00	129.031.667,37	45,74	113.280.744,87	40,16
H.4.1	<i>Programas Suplementares de Alimentação</i>	22.065.265,00	22.065.265,00	16.540.391,12	74,96	1.692.430,10	7,67
H.4.2	<i>Assistência Médica-Odontológica, Farmacêutica e Psicológica</i>	437.542,00	437.542,00	125.486,43	28,68	22.616,64	5,17
H.4.3	<i>Benefícios Assistenciais a Servidores</i>	256.570.014,00	256.570.014,00	111.165.553,82	43,33	111.153.867,99	43,32
H.4.3.1	Outros Benefícios Assistenciais (Aux. Funeral, Natalidade e Creche)	564.747,00	819.434,33	480.586,33	58,65	480.586,33	58,65
H.4.3.2	Auxílio-Alimentação	200.706.657,00	170.965.366,74	62.694.238,00	36,67	62.687.352,17	36,67
H.4.3.3	Auxílio-Transporte e Vale-Transporte	9.641.375,00	13.319.883,50	7.535.058,50	56,57	7.535.058,50	56,57
H.4.3.4	Auxílio Financeiro	45.657.235,00	71.465.329,43	40.455.670,99	56,61	40.450.870,99	56,60
H.4.4	<i>Outros Formas de Assistência Social</i>	3.000.590,00	3.000.590,00	1.200.236,00	40,00	411.830,14	13,72
H.4.4.1	Bolsa Escola - Apoio a Aprendizagem	-	-	-	-	-	-
H.4.4.2	Auxílios Financeiros	-	-	-	-	-	-
H.4.4.3	Bolsa-Auxílio Enfermagem	-	-	-	-	-	-
H.4.4.4	Fortalecimento das Ações de Apoio ao Interno e sua Família	3.000.590,00	3.000.590,00	1.200.236,00	40,00	411.830,14	13,72
H.5	Obras de Infra-Estrutura	-	-	-	-	-	-
H.6	Pessoal em Atividade Alheia à MDE (inclusive cedidos e em exercício de mandato eletivo)	26.601.738,00	26.601.738,00	10.083.734,34	37,91	10.083.734,34	37,91
H.7	Ensino Superior e outras	707.000,00	707.000,00	7.000,00	0,99	1.230,00	0,17
H.8	Na Área de Esportes e Lazer	-	-	-	-	-	-
I	DEPESAS REALIZADA EM MDE (G – H)	4.700.757.537,00	4.881.223.448,00	1.519.338.395,20	31,13	1.055.758.087,68	21,63
J	DESPESAS REALIZADAS COM RECURSOS DO FUNDEB *	2.337.823.205,00	2.337.823.205,00	1.035.395.674,43	44,29	674.931.856,85	28,87
J.1	Educação Infantil	230.698.106,00	230.698.106,00	162.830.181,36	70,58	91.161.290,52	39,52
J.2	Ensino Fundamental	1.495.758.206,00	1.495.758.206,00	503.006.156,88	33,63	340.608.226,01	22,77
J.3	Ensino Médio	441.948.229,00	441.948.229,00	276.901.327,26	62,65	175.789.681,53	39,78
J.4	Educação de Jovens e Adultos	51.871.388,00	51.871.388,00	19.836.488,05	38,24	13.210.990,19	25,47
J.5	Educação Especial integrada ao Ensino Básico	103.200.957,00	103.200.957,00	67.710.647,29	65,61	49.518.145,72	47,98
J.6	Ensino Profissional	14.346.319,00	14.346.319,00	5.110.873,59	35,62	4.643.522,88	32,37
J.7	Outras – exceto ensino superior (especificar)	-	-	-	-	-	-
J.8	PAGAMENTO DE PROFISSIONAIS DO MAGISTÉRIO DA EDUCAÇÃO BÁSICA	2.224.876.342,00	2.224.876.342,00	958.157.446,89	43,07	665.549.748,40	29,91

COMPARAÇÃO ENTRE AS APLICAÇÕES E OS LIMITES ESTABELECIDOS :

	RELAÇÃO	LIMITE MÍNIMO LEGAL	APURAÇÃO
MDE	I/C	25%	19,16%
FUNDEB	E	R\$ 743.256.650,07	R\$ 674.931.856,85
PAGAMENTO DE PROFISSIONAIS DO MAGISTÉRIO DA EDUCAÇÃO BÁSICA	J.8/E	60%	89,55%

FONTE: SIAC - Sistema Integrado de Administração Financeira e Contábil

Coordenação de Informações Fiscais / Subsecretaria de Contabilidade / SEF

* J = valores líquidos, já abatidas as deduções de que trata o item H.



DISTRITO FEDERAL
RELATÓRIO RESUMIDO DA EXECUÇÃO ORÇAMENTÁRIA
DEMONSTRATIVO DAS RECEITAS DE OPERAÇÕES DE CRÉDITO E DESPESAS DE CAPITAL
ORÇAMENTO FISCAL E DA SEGURIDADE SOCIAL
ATÉ ABRIL DE 2018

RECEITAS	PREVISÃO ATUALIZADA (a)	RECEITAS REALIZADAS (b)		SALDO NÃO REALIZADO (c) = (a-b)
Receitas de Operação de Crédito (I)	1.481.877.751,00	91.939.509,60		1.389.938.241,40
DESPESAS	DOTAÇÃO ATUALIZADA (d)	DESPESAS EMPENHADAS (e)	DESPESAS LIQUIDADAS	SALDO NÃO EXECUTADO (f) = (d-e)
Despesas de Capital	4.299.793.868,00	902.935.555,90	213.722.742,05	4.086.071.125,95
(-) Incentivo a Contribuinte - LRF, art. 32, inciso I, § 3º	302.025.856,00	37.367.363,58	28.478.506,72	273.547.349,28
(-) Incentivo a Inst. Financeira - LRF, art. 32, inciso II, § 3º	-	-	-	-
DESPESAS DE CAPITAL LÍQUIDA (II)	3.997.768.012,00	865.568.192,32	185.244.235,33	3.812.523.776,67
RESULTADO PARA APURAÇÃO DA REGRA DE OURO (III) = (I - II)	-2.515.890.261,00		-93.304.725,73	-2.422.585.535,27

FONTE: SIAC - Sistema Integrado de Administração Financeira e Contábil
 Coordenação de Informações Fiscais / Subsecretaria de Contabilidade / SEF



DISTRITO FEDERAL
RELATÓRIO RESUMIDO DA EXECUÇÃO ORÇAMENTÁRIA
DEMONSTRATIVO DA RECEITA DE ALIENAÇÃO DE ATIVOS E APLICAÇÃO DOS RECURSOS
ORÇAMENTO FISCAL E DA SEGURIDADE SOCIAL
ATÉ ABRIL DE 2018

RECEITAS	PREVISÃO ATUALIZADA (a)	RECEITAS REALIZADAS (b)	SALDO A REALIZAR (c) = (a-b)
RECEITAS DE CAPITAL			
ALIENAÇÃO DE ATIVOS (I) :	319.214.974,00	21.814.612,16	297.400.361,84
Alienação de bens móveis	1.207.916,00	1.355.066,34	-147.150,34
Fonte 117	957.916,00	-	957.916,00
Fonte 217	250.000,00	1.355.066,34	-1.105.066,34
Alienação de bens imóveis	318.007.058,00	20.459.545,82	297.547.512,18
Fonte 107	318.007.058,00	20.459.545,82	297.547.512,18

DESPESAS	DOTAÇÃO ATUALIZADA (d)	DESPESAS EMPENHADAS (e)	DESPESAS LIQUIDADAS	DESPESAS PAGAS (f)	PAGAMENTO DE RESTOS A PAGAR (g)	SALDO A PAGR (h) = (d-e)		
APLICAÇÃO DOS RECURSOS PROVENIENTES DE ALIENAÇÃO DE ATIVOS (II) :	323.774.152,00	31.041.630,00	7.025.648,00	7.025.648,00	8.424.963,50	292.732.522,00		
FONTE	UNIDADE GESTORA	NATUREZA						
Fonte 107	130101 SECRETARIA DE EST. DE FAZENDA DO DISTRITO FEDERAL	469071 PRINCIPAL DA DÍVIDA CONTRATUAL RESGATADO	100.000.000,00	30.000.000,00	7.025.648,00	7.025.648,00	7.392.287,16	70.000.000,00
	130103 SEÇÃO DE ORÇAMENTO DA SECRETARIA DE FAZENDA	469071 PRINCIPAL DA DÍVIDA CONTRATUAL RESGATADO	0,00	-	-	-	-	-
	150201 FUNDAÇÃO DE APOIO A PESQUISA DO DF - FAP	449020 AUXÍLIO FINANCEIRO A PESQUISADORES	51.000.000,00	-	-	-	-	51.000.000,00
		449051 OBRAS E INSTALAÇÕES	20.000.000,00	-	-	-	-	20.000.000,00
		449052 EQUIPAMENTOS E MATERIAL PERMANENTE	29.000.000,00	1.041.630,00	-	-	-	27.958.370,00
	160101 SECRETARIA DE ESTADO DE EDUCAÇÃO DO DF	445042 AUXÍLIOS	6.000.000,00	-	-	-	-	6.000.000,00
		449051 OBRAS E INSTALAÇÕES	58.948.200,00	-	-	-	-	58.948.200,00
		449052 EQUIPAMENTOS E MATERIAL PERMANENTE	24.306.818,00	-	-	-	-	24.306.818,00
	170901 FUNDO DE SAÚDE DO DISTRITO FEDERAL	449051 OBRAS E INSTALAÇÕES	750.760,00	-	-	-	-	750.760,00
	190101 SECRETARIA ESTADO DE INFRAESTRUTURA E SERVIÇOS PÚB	449051 OBRAS E INSTALAÇÕES	1.500.000,00	-	-	-	-	1.500.000,00
		449092 DESPESAS DE EXERCÍCIOS ANTERIORES	0,00	-	-	1.030.750,94	-	-
	280209 COMPANHIA DE DESENV. DA HABITAÇÃO DO DF - CODHAB	449051 OBRAS E INSTALAÇÕES	1.500.000,00	-	-	-	-	1.500.000,00
	280905 FUNDO DISTRITAL DE HAB. DE INTERESSE SOCIAL	449039 OUTROS SERVIÇOS DE TERCEIROS - PESSOA JURÍDICA	10.001.280,00	-	-	-	-	10.001.280,00
		449051 OBRAS E INSTALAÇÕES	15.000.000,00	-	-	-	-	15.000.000,00
TOTAL DA FONTE 107			318.007.058,00	31.041.630,00	7.025.648,00	7.025.648,00	8.423.038,10	286.965.428,00
Fonte 117	220904 FUNDO DE MOD., MANUTENÇÃO E REEQ. DA PMDF - FUNPM	449052 EQUIPAMENTOS E MATERIAL PERMANENTE	467.916,00	-	-	-	-	467.916,00
	220906 FUNDO DE MOD., MANUT. E REEQ. DA PCDF - FUNPCDF	449052 EQUIPAMENTOS E MATERIAL PERMANENTE	490.000,00	-	-	-	-	490.000,00
TOTAL DA FONTE 117			957.916,00	-	-	-	-	957.916,00
Fonte 217	190201 COMPANHIA URB. DA NOVA CAPITAL DO BRASIL-NOVACAP	449052 EQUIPAMENTOS E MATERIAL PERMANENTE	856.015,00	-	-	-	-	856.015,00
	200201 SOCIED. DE TRANSP. COLETIVOS DE BRASILIA - TCB	449052 EQUIPAMENTOS E MATERIAL PERMANENTE	250.000,00	-	-	-	-	250.000,00
TOTAL DA FONTE 217			1.106.015,00	-	-	-	-	1.106.015,00
Fonte 317	220904 FUNDO DE MOD., MANUTENÇÃO E REEQ. DA PMDF - FUNPM	449052 EQUIPAMENTOS E MATERIAL PERMANENTE	1.317.423,00	-	-	-	-	1.317.423,00
	220905 FUNDO DE MOD., MANUT. E REEQ. DO CBMDP - FUNCMB	449052 EQUIPAMENTOS E MATERIAL PERMANENTE	501.521,00	-	-	-	-	501.521,00
	220906 FUNDO DE MOD., MANUT. E REEQ. DA PCDF - FUNPCDF	339039 OUTROS SERVIÇOS DE TERCEIROS - PESSOA JURÍDICA	1.884.219,00	-	-	-	-	1.884.219,00
TOTAL DA FONTE 317			3.703.163,00	-	-	-	-	3.703.163,00
Fonte 407	280209 COMPANHIA DE DESENV. DA HABITAÇÃO DO DF - CODHAB	449052 EQUIPAMENTOS E MATERIAL PERMANENTE	-	-	-	-	1.664,00	-
TOTAL DA FONTE 407			-	-	-	-	1.664,00	-
Fonte 417	150205 SERVIÇO DE LIMPEZA URBANA DO DISTRITO FEDERAL- SLU	449052 EQUIPAMENTOS E MATERIAL PERMANENTE	-	-	-	-	261,40	-
TOTAL DA FONTE 417			-	-	-	-	261,40	-

SALDO FINANCEIRO A APLICAR	EXERCÍCIO 2017 (i)	EXERCÍCIO 2018 (j) = (Ib-(IIf+IIg))	SALDO ATUAL (k) = (III+IIIj)
VALOR (III)	7.338.774,33	6.364.000,66	13.702.774,99

FONTE: SIAC - Sistema Integrado de Administração Financeira e Contábil
Coordenação de Informações Fiscais / Subsecretaria de Contabilidade / SEF



DISTRITO FEDERAL
RELATÓRIO RESUMIDO DA EXECUÇÃO ORÇAMENTÁRIA
APLICAÇÕES EM AÇÕES E SERVIÇOS PÚBLICOS DE SAÚDE
VERIFICAÇÃO DO CUMPRIMENTO DA EMENDA CONSTITUCIONAL 29/2000
ORÇAMENTO FISCAL E DA SEGURIDADE SOCIAL
ATÉ ABRIL DE 2018

RECEITAS		PREVISÃO INICIAL	PREVISÃO ATUALIZADA (a)	RECEITAS REALIZADAS	
				Até o Bimestre (b)	% (b/a) x 100
I Receita : Base de cálculo Estadual - B.E		11.455.971.829,25	11.455.971.829,25	3.694.181.796,16	32,25
A1	75% do ICMS	6.461.956.725,00	6.461.956.725,00	1.948.902.332,19	30,16
A2	75% da Dívida Ativa - ICMS	66.762.486,75	66.762.486,75	22.646.118,29	33,92
A3	75% de Multas/Juros/Correção Monetária -ICMS	30.978.788,25	30.978.788,25	9.024.997,87	29,13
A4	75% de Multas/Juros/Correção Monetária - Dív. Ativa do ICMS	15.243.009,00	15.243.009,00	5.955.241,43	39,07
A5	SIMPLES	431.179.236,00	431.179.236,00	130.008.382,73	30,15
A6	Dívida Ativa - Simples	2.519.266,00	2.519.266,00	553.415,03	21,97
A7	Multas/Juros/Correção Monetária - SIMPLES	0,00	0,00	0,00	0,00
A8	Multas/Juros/Correção Monetária - Dív. Ativa do SIMPLES	885.569,00	885.569,00	189.492,66	21,40
A9	50% do IPVA	495.559.469,50	495.559.469,50	351.238.097,75	70,88
A10	50% da Dívida Ativa - IPVA	30.796.414,00	30.796.414,00	14.330.573,12	46,53
A11	50% de Multas/Juros/Correção Monetária -IPVA	12.575.592,00	12.575.592,00	3.095.675,92	24,62
A12	50% de Multas/Juros/Correção Monetária -Dív. Ativa do IPVA	17.616.435,00	17.616.435,00	4.195.216,23	23,81
A13	ITCD	100.333.212,00	100.333.212,00	33.018.018,36	32,91
A14	Dívida Ativa - ITCD	4.200.135,00	4.200.135,00	1.505.000,34	35,83
A15	Multas/Juros/Correção Monetária -ITCD	4.916.315,00	4.916.315,00	1.403.912,80	28,56
A16	Multas/Juros/Correção Monetária -Dív. Ativa do ITCD	1.184.293,00	1.184.293,00	533.842,40	45,08
A17	Imp. S/ Renda e Prov. de Qualquer Natureza	3.104.942.141,00	3.104.942.141,00	943.496.772,87	30,39
A18	Quota-parte FPE	657.629.485,00	657.629.485,00	218.445.013,24	33,22
A19	75% Quota-parte IPI-Exportação	5.609.885,25	5.609.885,25	1.773.136,70	31,61
A20	75% transferência LC 87/96 - Lei Kandir	11.083.372,50	11.083.372,50	3.866.556,24	34,89
II Receita : Base de cálculo Municipal - B.M		5.970.734.674,75	5.970.734.674,75	1.812.116.405,99	30,35
B1	25% do ICMS	2.153.985.575,00	2.153.985.575,00	649.634.110,73	30,16
B2	25% da Dívida Ativa - ICMS	22.254.162,25	22.254.162,25	7.548.706,10	33,92
B3	25% de Multas/Juros/Correção Monetária -ICMS	10.326.262,75	10.326.262,75	3.008.332,62	29,13
B4	25% de Multas/Juros/Correção Monetária - Dív. Ativa do ICMS	5.081.003,00	5.081.003,00	1.985.080,48	39,07
B5	50% do IPVA	495.559.469,50	495.559.469,50	351.238.097,75	70,88
B6	50% da Dívida Ativa - IPVA	30.796.414,00	30.796.414,00	14.330.573,12	46,53
B7	50% de Multas/Juros/Correção Monetária -IPVA	12.575.592,00	12.575.592,00	3.095.675,92	24,62
B8	50% de Multas/Juros/Correção Monetária - Dív. Ativa do IPVA	17.616.435,00	17.616.435,00	4.195.216,23	23,81
B9	IPTU	775.575.045,00	775.575.045,00	48.430.212,60	6,24
B10	Dívida Ativa - IPTU	74.731.356,00	74.731.356,00	25.766.963,00	34,48
B11	Multas/Juros/Correção Monetária -IPTU	10.905.110,00	10.905.110,00	4.580.792,27	42,01
B12	Multas/Juros/Correção Monetária - Dív. Ativa do IPTU	17.625.642,00	17.625.642,00	7.362.633,16	41,77
B13	ISS	1.690.244.507,00	1.690.244.507,00	488.490.833,95	28,90
B14	Dívida Ativa - ISS	40.471.496,00	40.471.496,00	13.402.901,60	33,12
B15	Multas/Juros/Correção Monetária - ISS	14.543.843,00	14.543.843,00	4.590.334,72	31,56
B16	Multas/Juros/Correção Monetária - Dív. Ativa do ISS	9.994.287,00	9.994.287,00	3.182.890,53	31,85
B17	ITBI	397.292.956,00	397.292.956,00	120.962.959,22	30,45
B18	Dívida Ativa - ITBI	209.497,00	209.497,00	90.276,60	43,09
B19	Multas/Juros/Correção Monetária -ITBI	944.736,00	944.736,00	115.696,45	12,25
B20	Multas/Juros/Correção Monetária - Dív. Ativa do ITBI	70.641,00	70.641,00	35.546,12	50,32
B21	Quota-parte ITR	1.083.451,00	1.083.451,00	148.883,08	13,74
B22	Quota-parte FPM	183.282.775,00	183.282.775,00	58.039.792,11	31,67
B23	25% Quota-parte IPI-Exportação	1.869.961,75	1.869.961,75	591.045,57	31,61
B24	25% transferência LC 87/96 - Lei Kandir	3.694.457,50	3.694.457,50	1.288.852,08	34,89
III Recursos Mínimos a aplicar (12% da Base Estadual + 15% da Base Municipal)		2.270.326.820,72	2.270.326.820,72	715.119.276,44	31,50

DESPESAS (POR FUNÇÃO E SUBFUNÇÃO)	DOTAÇÃO INICIAL	DOTAÇÃO AUTORIZADA (c)	DESPESAS EMPENHADAS		DESPESAS LIQUIDADAS	
			Até o Bimestre (d)	% (d/c) x 100	Até o Bimestre (e)	% (e/c) x 100
A FUNÇÃO 10 : SAÚDE	2.411.772.896,00	2.753.973.982,40	1.074.608.534,08	39,02	812.068.661,74	29,49
SUBFUNÇÕES :						
ADMINISTRAÇÃO GERAL	1.660.713.424,00	1.812.654.499,00	802.362.516,63	44,26	707.643.499,67	39,04
TECNOLOGIA DA INFORMAÇÃO	32.164.000,00	24.573.044,00	2.889.344,48	11,76	96.834,77	0,39
FORMAÇÃO DE RECURSOS HUMANOS	40.000,00	40.000,00	1.180,00	2,95	1.180,00	2,95
ATENÇÃO BÁSICA	16.422.557,00	22.675.706,00	-	-	-	-
ASSISTÊNCIA HOSPITALAR E AMBULATORIAL	375.856.989,00	530.455.399,00	129.558.933,95	24,42	36.852.560,88	6,95
SUPPORTE PROFILÁTICO E TERAPÊUTICO	130.350.926,00	122.830.165,40	47.917.680,58	39,01	16.794.034,37	13,67
VIGILÂNCIA SANITÁRIA	170.000,00	170.000,00	-	-	-	-
VIGILÂNCIA EPIDEMIOLÓGICA	50.000,00	50.000,00	-	-	-	-
ALIMENTAÇÃO E NUTRIÇÃO	120.000.000,00	164.520.169,00	63.978.968,61	38,89	22.780.642,22	13,85
ENSINO SUPERIOR	76.005.000,00	76.005.000,00	27.899.909,83	36,71	27.899.909,83	36,71
B FUNÇÃO 28 : ENCARGOS ESPECIAIS	9.300.000,00	45.800.000,00	14.058.716,10	30,70	14.042.609,39	30,66
SUBFUNÇÕES :						
SERVIÇO DA DÍVIDA INTERNA	-	-	-	-	-	-
OUTROS ENCARGOS ESPECIAIS	9.300.000,00	45.800.000,00	14.058.716,10	30,70	14.042.609,39	30,66
C EXCLUSÕES :	-	2.000,00	-	-	-	-
Aplicações Na Função 28 (Encargos Especiais) Em Gastos Que NÃO Se Referem a Custeio De Pessoal Em Atividade De Saúde	-	-	-	-	-	-
SUBFUNÇÕES :						
SERVIÇO DA DÍVIDA INTERNA	-	-	-	-	-	-
OUTROS ENCARGOS ESPECIAIS	-	-	-	-	-	-
FEPECS (Decisão do TCDF 4244/2011)	-	2.000,00	-	-	-	-
SUBFUNÇÕES :						
FORMAÇÃO DE RECURSOS HUMANOS	-	-	-	-	-	-
ENSINO SUPERIOR	-	2.000,00	-	-	-	-
D OUTRAS EXCLUSÕES :	-	-	59.208.388,71	-	59.208.388,71	-
Despesas Com Contratos De Gestão Que Não Se Enquadram Como ASPs *	-	-	60.843.340,07	-	60.843.340,07	-
Saldo Financeiro Referente ao Movimento de 2017 No Âmbito Do PDPAS **	-	-	-1.634.951,36	-	-1.634.951,36	-
IV APLICAÇÕES EM AÇÕES E SERVIÇOS PÚBLICOS DE SAÚDE = (A+B-C-D)	2.421.072.896,00	2.799.771.982,40	1.029.458.861,47	36,77	766.902.882,42	27,39
V SUPERÁVIT / DÉFICIT (IV - III)	150.746.075,28	529.445.161,68			51.783.605,98	9,78

FONTE: SIAC - Sistema Integrado de Administração Financeira e Contábil
Coordenação de Informações Fiscais / Subsecretaria de Contabilidade / SEF

FONTES DE RECURSOS DE FINAL : 00, 01, 02, 05 e 09

Nota 1: De acordo com as Decisões nº 4620/2002, nº 6608/2010, nº 4244/2011, nº 1123/2013, nº 1297/2014 e nº 1270/2017 do Tribunal de Contas do DF.

* Conta Contábil: 113110900

** Conta Contábil : 113111002



DISTRITO FEDERAL
RELATÓRIO RESUMIDO DA EXECUÇÃO ORÇAMENTÁRIA
DEMONSTRATIVO DAS PARCERIAS PÚBLICO-PRIVADAS
ORÇAMENTO FISCAL E DA SEGURIDADE SOCIAL
ATÉ ABRIL DE 2018

RREO - Anexo 13 (Lei nº 11.079, de 30.12.2004, arts. 22, 25 e 28)

IMPACTOS DAS CONTRATAÇÕES DE PPP	Saldo Total em 31/12/2017	REGISTROS EFETUADOS EM 2018	
		No Bimestre	Até o Bimestre
TOTAL DE ATIVOS	-	-	-
Ativos Constituídos pela SPE			
TOTAL DE PASSIVOS	-	-	-
Obrigações Decorrentes de Ativos Constituídos pela SPE			
Provisões de PPP			
Outros Passivos			
ATOS POTENCIAIS PASSIVOS	-	-	-
Obrigações Contratuais			
Riscos não Provisionados			
Garantias Concedidas			
Outros Passivos Contingentes			

Despesas de PPP	Despesas de PPP										
	2017	2018	2019	2020	2021	2022	2023	2024	2025	2026	2027
Do Ente Federado (I)	3.288.933,08	255.536.193,18	254.428.699,69	253.326.005,24	252.228.090,56	251.134.934,37	250.045.028,40	248.961.333,37	244.574.776,00	243.514.789,00	242.459.395,73
Centro Administrativo	-	252.126.527,00	251.033.811,00	249.945.830,00	248.862.565,00	247.783.995,00	246.708.612,00	245.639.377,00	244.574.776,00	243.514.789,00	-
Setor Habitacional Mangueiral	3.288.933,08	3.409.666,18	3.394.888,69	3.380.175,24	3.365.525,56	3.350.939,37	3.336.416,40	3.321.956,37	-	-	-
PPP A CONTRATAR (II)	-	-	-	-	-	-	-	-	-	-	-
RECEITA CORRENTE LÍQUIDA (RCL)	20.719.829.099,23	20.990.115.478,10	21.263.927.693,32	21.541.311.738,78	21.822.314.208,35	22.106.982.303,72	22.395.363.842,29	22.687.507.265,26	22.983.461.645,73	23.283.276.696,92	23.587.002.780,59
TOTAL DAS DESPESAS CONSIDERADAS PARA O LIMITE (IV = I + II)	3.288.933,08	255.536.193,18	254.428.699,69	253.326.005,24	252.228.090,56	251.134.934,37	250.045.028,40	248.961.333,37	244.574.776,00	243.514.789,00	242.459.395,73
TOTAL DAS DESPESAS / RCL (%) (V = IV / III)	0,02	1,22	1,20	1,18	1,16	1,14	1,12	1,10	1,06	1,05	1,03

FONTE: SIAC - Sistema Integrado de Administração Financeira e Contábil

Nota 1 : A Receita Corrente Líquida foi projetada a partir de 2018, conforme fator de atualização anual contido no Manual para Instrução de Pleitos (MIP) da Secretaria do Tesouro Nacional. Fator = 1,0130448170.

Nota 2 : As Despesas de PPP foram projetadas pela Subsecretaria de Parcerias Público-Privadas/SEF para o período de 2018 a 2027.



DISTRITO FEDERAL
RELATÓRIO RESUMIDO DA EXECUÇÃO ORÇAMENTÁRIA
DEMONSTRATIVO SIMPLIFICADO DO RELATÓRIO RESUMIDO DA EXECUÇÃO ORÇAMENTÁRIA
ORÇAMENTO FISCAL E DA SEGURIDADE SOCIAL
ATÉ ABRIL DE 2018

LRF, Art. 48 - Anexo XVII

BALANÇO ORÇAMENTÁRIO		Até o bimestre		
RECEITAS				
Previsão Inicial		26.925.750.075,00		
Previsão Atualizada		26.980.730.776,00		
Receitas Realizadas		7.785.688.134,61		
Déficit Orçamentário		-		
Saldos de Exercícios Anteriores (Utilizados para Créditos Adicionais)		289.399.409,55		
DESPESAS				
Dotação Inicial		26.925.750.076,00		
Créditos Adicionais		1.311.262.334,00		
Dotação Atualizada		28.237.012.410,00		
Despesas Empenhadas		9.569.525.959,16		
Despesas Liquidadas		6.281.917.888,78		
Despesas Pagas		5.402.194.253,13		
Superávit Orçamentário		1.503.770.245,83		
DESPESAS POR FUNÇÃO / SUBFUNÇÃO		Até o bimestre		
Despesas Empenhadas		9.569.525.959,16		
Despesas Liquidadas		6.281.917.888,78		
RECEITA CORRENTE LÍQUIDA - RCL		Até o bimestre		
Receita Corrente Líquida		20.804.314.625,53		
RECEITAS / DESPESAS PREVIDENCIÁRIAS DO RPPS		Até o bimestre		
Plano Financeiro				
Receitas Previdenciárias Realizadas		1.221.009.596,03		
Despesas Previdenciárias Liquidadas		1.389.565.913,11		
Resultado Previdenciário		-168.556.317,08		
Plano Previdenciário				
Receitas Previdenciárias Realizadas		101.132.914,81		
Despesas Previdenciárias Liquidadas		-		
Resultado Previdenciário		101.132.914,81		
RESULTADOS NOMINAL E PRIMÁRIO		Metodologia da 7ª Edição do MDF/STN		
		Meta Fixada no Anexo de Metas Fiscais da LDO	Resultado Apurado até o bimestre	% em Relação à Meta
		(a)	(b)	(b/a)
Resultado Nominal		1.198.887.000,00	-1.568.335.395,73	-130,82%
Resultado Primário		-2.154.168.000,00	1.367.910.435,48	-63,50%
MOVIMENTAÇÃO DOS RESTOS A PAGAR		Inscrição	Cancelamento até o bimestre	Pagamento até o bimestre
POR PODER				
RESTOS A PAGAR PROCESSADOS				
Poder Executivo	1.687.103.966,06	1.409.317,77	1.509.921.346,31	175.773.301,98
Poder Legislativo	1.669.695.416,06	1.409.317,77	1.493.574.090,60	174.712.007,69
Defensoria Pública	367.151,41	-	248.152,37	118.999,04
	17.041.398,59	-	16.099.103,34	942.295,25
RESTOS A PAGAR NÃO-PROCESSADOS				
Poder Executivo	1.166.457.386,65	185.214.784,97	738.686.148,35	242.556.453,33
Poder Legislativo	1.134.647.401,03	183.900.364,47	723.127.687,94	227.619.348,62
Defensoria Pública	30.041.786,40	898.549,63	14.206.140,06	14.937.096,71
	1.768.199,22	415.870,87	1.352.320,35	8,00
TOTAL	2.853.561.352,71	186.624.102,74	2.248.607.494,66	418.329.755,31
DESPESAS COM MANUTENÇÃO E DESENVOLVIMENTO DO ENSINO - MDE		Valor apurado até o bimestre	Limites Constitucionais Anuais	
			Mínimo a Aplicar	Aplicado até o bimestre
Mínimo Anual de 25% dos Impostos na Manutenção e Desenvolvimento do Ensino - MDE	1.055.758.087,68	25%		19,16%
Mínimo Anual de aplicação no FUNDEB	674.931.856,85	743.256.650,07		674.931.856,85
Mínimo Anual de 60% do FUNDEB na Remuneração dos Profissionais do Ensino Básico	665.549.748,40	60%		89,55%

RECEITAS DE OPERAÇÕES DE CRÉDITO E DESPESAS DE CAPITAL	Valor apurado até o bimestre	Saldo a Realizar
Receita de Operação de Crédito	91.939.509,60	1.389.938.241,40
Despesa de Capital Líquida	185.244.235,33	3.812.523.776,67
RECEITA DA ALIENAÇÃO DE ATIVOS E APLICAÇÃO DOS RECURSOS	Valor apurado até o bimestre	Saldo a Realizar
Receita de Capital Resultante da Alienação de Ativos	21.814.612,16	297.400.361,84
Aplicação dos Recursos da Alienação de Ativos	31.041.630,00	292.732.522,00
DESPESAS COM AÇÕES E SERVIÇOS PÚBLICOS DE SAÚDE	Limite Constitucional Anual	
	Mínimo a Aplicar até o bimestre	Valor Aplicado até o bimestre
Despesas Próprias com Ações e Serviços Públicos de Saúde	715.119.276,44	766.902.882,42
DESPESAS DE CARÁTER CONTINUADO DERIVADAS DE PPP	Valor Apurado no Exercício Corrente	
Total das Despesas / RCL (%)		1,22%

FONTE: SIAC - Sistema Integrado de Administração Financeira e Contábil
 Coordenação de Informações Fiscais / Subsecretaria de Contabilidade / SEF



DISTRITO FEDERAL
RELATÓRIO RESUMIDO DA EXECUÇÃO ORÇAMENTÁRIA
DEMONSTRATIVO DAS TRANSFERÊNCIAS DA UNIÃO
ORÇAMENTO FISCAL E DA SEGURIDADE SOCIAL
ATÉ ABRIL DE 2018

RECEITA	NO BIMESTRE	ATÉ O BIMESTRE
TRANSFERÊNCIAS CORRENTES	329.091.699,21	678.705.262,94
<i>Participação na Receita da União</i>	127.432.371,77	290.325.366,59
Cota-Parte do FPE	95.869.812,87	218.445.013,24
Cota-Parte do FPM	25.109.579,39	58.039.792,11
Cota-Parte do ITR	46.849,06	148.883,08
Cota-Parte do IPI	1.100.489,50	2.364.182,26
Cota-Parte Contribuição de Intervenção no Domínio Econômico	5.305.640,95	11.327.495,90
<i>Outras transferências da União</i>	1.689.938,95	2.087.407,01
Contribuição s/ Rec. De Concursos de Prognósticos Esportivos	1.689.938,95	2.087.407,01
Compensação Financeira Esforço Exportador	-	-
Demais Transferências da União	-	-
<i>Transferência da Compensação Financeira pela Exploração de Recursos Naturais</i>	463.358,11	794.669,55
Compensação Financeira p/ utiliz. de Recursos Hídricos	115.112,42	156.906,22
Cota-Parte da Compensação de Recursos Minerais	348.245,69	637.763,33
<i>Transferências de Recursos do Sistema de Saúde - SUS</i>	130.874.514,87	233.099.819,01
Transferências de Recursos do SUS	130.874.514,87	233.099.819,01
<i>Transferência de Recursos do FNAS</i>	2.363.533,17	3.712.745,78
<i>Transferência de Recursos do FNDE</i>	63.690.278,18	143.529.846,68
Transferência do Salário Educação	55.837.010,58	135.676.579,08
Recursos do Prog. Nac.de Alimentação Escolar - PNAE	7.853.267,60	7.853.267,60
Recursos do Prog. Nac. de Transporte Escolar PNATE	-	-
Recursos do Programa Brasil Alfabetizado	-	-
Recursos do Prog. Apoio aos Sistemas Atendimento a Educação de Jovens e Adultos - FAZENDO	-	-
<i>Transferência Financeira do ICMS-Desoneração LC 87/96</i>	2.577.704,16	5.155.408,32
<i>Outras Transferências da União</i>	-	-
TRANSFERÊNCIAS DE CAPITAL	-	-
<i>Transferências da União</i>	-	-
TOTAL	329.091.699,21	678.705.262,94

FONTE: SIAC - Sistema Integrado de Administração Financeira e Contábil

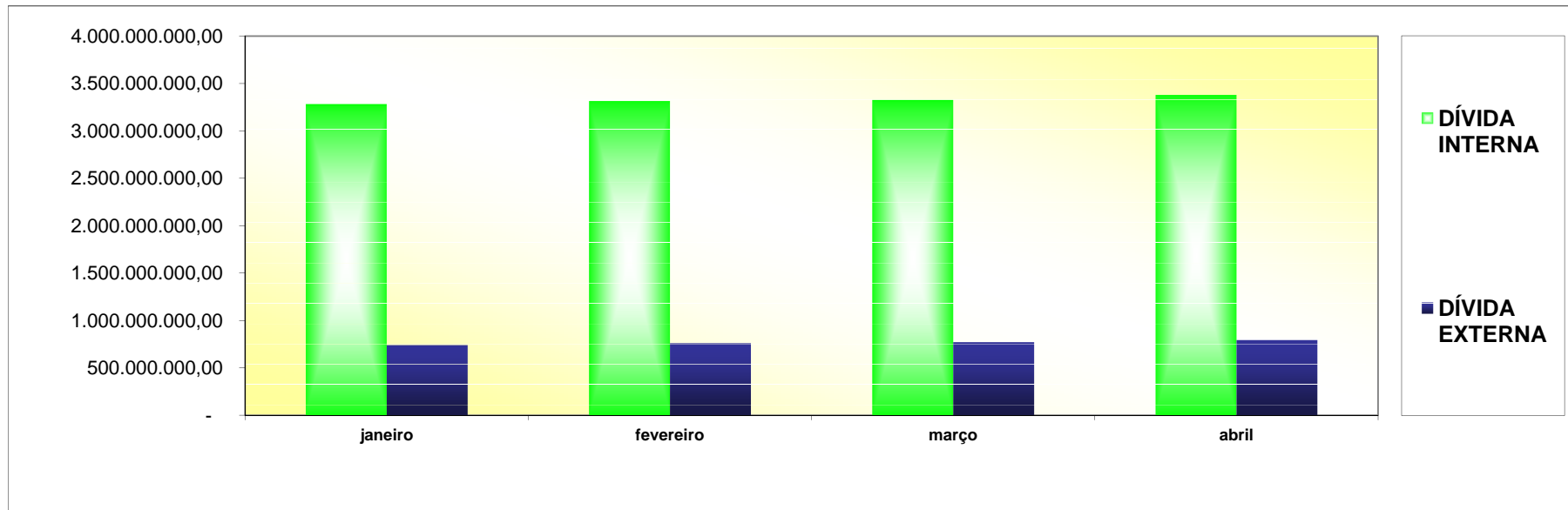
Coordenação de Informações Fiscais / Subsecretaria de Contabilidade / SEF

**EVOLUÇÃO DA DÍVIDA PÚBLICA DO DISTRITO FEDERAL
ADMINISTRAÇÃO DIRETA**

MÊS	POSIÇÃO DO SALDO DEVEDOR EM 2018					TOTAL CONSOLIDADO
	DÍVIDA INTERNA			DÍVIDA EXTERNA		
	GDF	PARCELAMENTO TRIBUTOS FEDERAIS	TOTAL	GDF	CAESB/GDF	
janeiro	3.252.327.152,92	30.703.696,92	3.283.030.849,84	739.754.598,92	297.092.600,11	4.022.785.448,76
fevereiro	3.284.589.936,28	30.600.230,37	3.315.190.166,65	760.026.625,11	303.929.043,62	4.075.216.791,76
março	3.297.763.107,84	30.169.366,12	3.327.932.473,96	770.978.789,29	310.544.397,67	4.098.911.263,25
abril	3.349.898.191,34	29.738.501,87	3.379.636.693,21	793.160.157,46	322.962.403,74	4.172.796.850,67

NOTA:

1. no caso de se consolidar os saldos devedores das dívidas fundadas internas e externas, das administrações direta e indireta, excluir, para evitar a dupla contagem, os valores da coluna CAESB/GDF, que referem-se ao compartilhamento dos recursos oriundos do Banco Interamericano de Desenvolvimento- BID, por meio do Contrato n.º 1.288-OC-BR, ajustado por dispositivos contidos no Contrato n.º 001/2001-SO/SEFP/DF.



ELABORAÇÃO: Gerência de Controle da Dívida Pública Consolidada/CODAF/SUTES/SEF

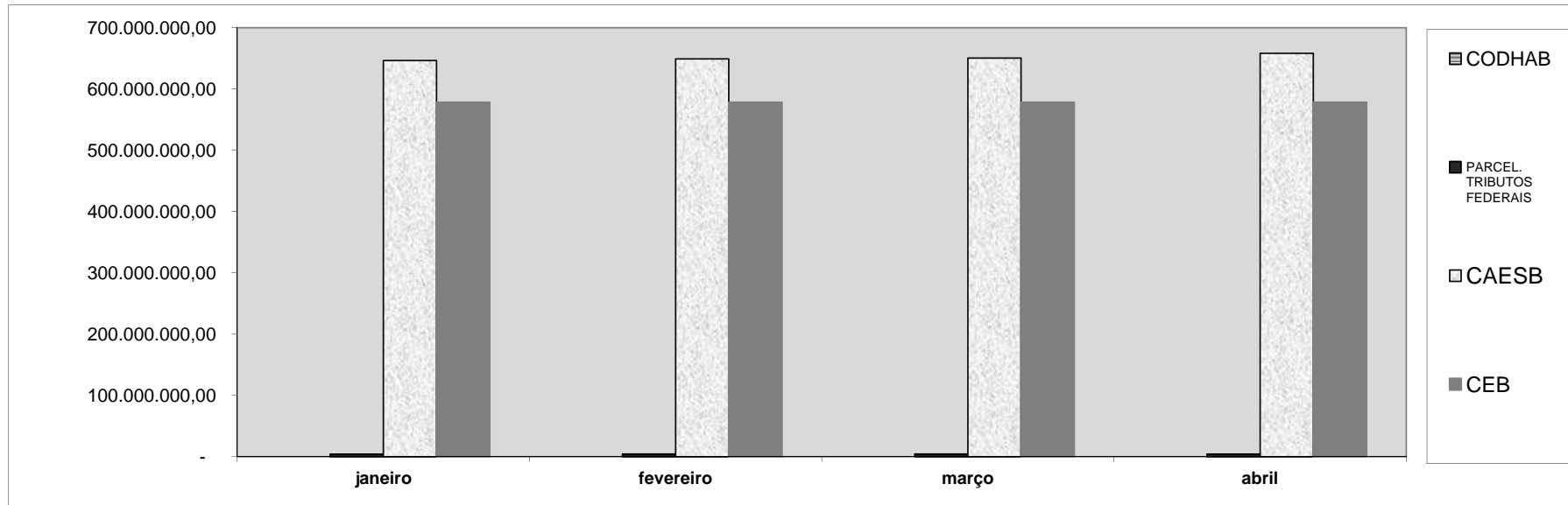
FONTE: Balancete mensais/SUCON/SEF e CAESB

**EVOLUÇÃO DA DÍVIDA PÚBLICA DO DISTRITO FEDERAL
ADMINISTRAÇÃO INDIRETA**

MÊS	POSIÇÃO DO SALDO DEVEDOR EM 2018								TOTAL
	DÍVIDA INTERNA								
	CODHAB	FCVS/CAIXA	TOTAL CODHAB	PARCEL. TRIBUTOS FEDERAIS	CAESB/GDF	CAESB/OUTROS	TOTAL CAESB	TOTAL CEB	
janeiro	186.701.401,31	-186.701.401,31	-	4.284.346,79	297.092.600,11	349.378.833,66	646.471.433,77	578.117.707,22	1.228.873.487,78
fevereiro	187.185.957,54	-187.185.957,54	-	4.441.911,20	303.929.043,62	345.219.781,82	649.148.825,44	578.117.707,22	1.231.708.443,86
março	187.661.242,98	-187.661.242,98	-	4.398.024,42	310.544.397,67	339.959.447,87	650.503.845,54	578.117.707,22	1.233.019.577,18
abril	187.621.242,98	-187.621.242,98	-	4.354.045,86	322.962.403,74	335.302.553,19	658.264.956,93	578.117.707,22	1.240.736.710,01

NOTA:

1. CAESB/GDF refere-se à parcela de responsabilidade da CAESB consignada no Contrato n.º 001/2001-SO/SEFP/DF que ajusta, entre outras providências, o compartilhamento dos recursos e das obrigações oriundos do Banco Interamericano de Desenvolvimento- BID, à conta do Contrato n.º 1.288/OC-BR, entre o GDF e aquela empresa.



ELABORAÇÃO: Gerência de Controle da Dívida Pública Consolidada/CODAF/SUTES/SEF
 FONTE: Balancete mensais/SUCON/SEF, CAESB e CEB



DISTRITO FEDERAL
Demonstrativo da Execução do Orçamento da Educação
ATÉ O 2º BIMESTRE DE 2018
 conforme Art. 241 § 2º da LODF
SECRETARIA DE EDUCAÇÃO, FUNAB E FUNDEB
 Unidades Orçamentárias : 18101, 18202 e 18903

Programa de Trabalho	Natureza da Despesa		Fonte	Até o Bimestre
12122600223965293	339039	OUTROS SERVIÇOS DE TERCEIROS - PESSOA JURÍDICA	100	61.156,86
12122600223965293 Total				61.156,86
12122600285020036	319011	VENCIMENTOS E VANTAGENS FIXAS - PESSOAL CIVIL	100	36.437.162,47
	319013	OBRIGAÇÕES PATRONAIS	100	294.851,69
	319016	OUTRAS DESPESAS VARIÁVEIS - PESSOAL CIVIL	100	138.289,63
	319113	OBRIGAÇÕES PATRONAIS	100	6.046.236,00
12122600285020036 Total				42.916.539,79
12122600285020037	319011	VENCIMENTOS E VANTAGENS FIXAS - PESSOAL CIVIL	100	8.583.175,60
	319016	OUTRAS DESPESAS VARIÁVEIS - PESSOAL CIVIL	100	29.308,74
	319113	OBRIGAÇÕES PATRONAIS	100	1.471.250,00
12122600285020037 Total				10.083.734,34
12122600285028918	319011	VENCIMENTOS E VANTAGENS FIXAS - PESSOAL CIVIL	100	278.290,45
	319013	OBRIGAÇÕES PATRONAIS	100	9.516,76
	319016	OUTRAS DESPESAS VARIÁVEIS - PESSOAL CIVIL	100	5.394,14
	319094	INDENIZAÇÕES E RESTITUIÇÕES TRABALHISTAS	100	578,73
12122600285028918 Total				293.780,08
12122600285045277	339048	OUTROS AUXÍLIOS FINANCEIROS A PESSOAS FÍSICAS	100	14.647.576,56
12122600285045277 Total				14.647.576,56
12122600285046980	339008	OUTROS BENEFÍCIOS ASSISTENCIAIS	100	480.586,33
	339046	AUXÍLIO-ALIMENTAÇÃO	100	62.684.196,17
	339048	OUTROS AUXÍLIOS FINANCEIROS A PESSOAS FÍSICAS	100	25.803.294,43
	339049	AUXÍLIO-TRANSPORTE	100	7.535.058,50
12122600285046980 Total				96.503.135,43
12122600285049722	339046	AUXÍLIO-ALIMENTAÇÃO	100	3.156,00
12122600285049722 Total				3.156,00
12122600285170036	339014	DIÁRIAS - CIVIL	100	616,96
	339030	MATERIAL DE CONSUMO	100	518.292,19
	339036	OUTROS SERVIÇOS DE TERCEIROS - PESSOA FÍSICA	100	20.286,19
	339039	OUTROS SERVIÇOS DE TERCEIROS - PESSOA JURÍDICA	100	2.061.315,43
	339047	OBRIGAÇÕES TRIBUTÁRIAS E CONTRIBUTIVAS	100	331,76
	339093	INDENIZAÇÕES E RESTITUIÇÕES	101	3.784.658,56
	449052	EQUIPAMENTOS E MATERIAL PERMANENTE	100	15.720,00
12122600285170036 Total				6.401.221,09
12122600285179691	339036	OUTROS SERVIÇOS DE TERCEIROS - PESSOA FÍSICA	101	99.585,40
	339047	OBRIGAÇÕES TRIBUTÁRIAS E CONTRIBUTIVAS	101	19.917,08
12122600285179691 Total				119.502,48
12122622123870003	335043	SUBVENÇÕES SOCIAIS	100	58.706.458,16
12122622123870003 Total				58.706.458,16
12126600225572576	339039	OUTROS SERVIÇOS DE TERCEIROS - PESSOA JURÍDICA	100	247.768,48
12126600225572576 Total				247.768,48
12361600223965294	339039	OUTROS SERVIÇOS DE TERCEIROS - PESSOA JURÍDICA	100	2.923.029,83
12361600223965294 Total				2.923.029,83

12361600285020015	319004	CONTRATAÇÃO POR TEMPO DETERMINADO	100	9.365.148,71
	319011	VENCIMENTOS E VANTAGENS FIXAS - PESSOAL CIVIL	100	147.394.724,30
			101	39.723.800,97
			102	10.404.157,93
			105	43.846,86
			109	455.819,81
	319013	OBRIGAÇÕES PATRONAIS	100	8.086.496,02
319016	OUTRAS DESPESAS VARIÁVEIS - PESSOAL CIVIL	100	706.002,48	
319113	OBRIGAÇÕES PATRONAIS	100	115.046.120,48	
12361600285020015 Total				331.226.117,56
12361600285026977	319004	CONTRATAÇÃO POR TEMPO DETERMINADO	100	28.183.167,55
	319011	VENCIMENTOS E VANTAGENS FIXAS - PESSOAL CIVIL	100	136.020.341,91
	319013	OBRIGAÇÕES PATRONAIS	100	285.312,76
	319016	OUTRAS DESPESAS VARIÁVEIS - PESSOAL CIVIL	100	1.096.958,49
	319113	OBRIGAÇÕES PATRONAIS	100	1.871.212,32
12361600285026977 Total				167.456.993,03
12361622123890001	339036	OUTROS SERVIÇOS DE TERCEIROS - PESSOA FÍSICA	103	13.750,00
			100	12.359.742,19
	339037	LOCAÇÃO DE MÃO-DE-OBRA	101	3.002.366,15
			103	23.731.765,05
			100	40.572,55
	339039	OUTROS SERVIÇOS DE TERCEIROS - PESSOA JURÍDICA	103	5.064.861,98
			103	17.822.301,26
	339092	DESPESAS DE EXERCÍCIOS ANTERIORES	101	5.166.504,00
339093	INDENIZAÇÕES E RESTITUIÇÕES	102	4.449.318,00	
		103	14.914.640,55	
12361622123890001 Total				86.565.821,73
12361622123890002	339037	LOCAÇÃO DE MÃO-DE-OBRA	100	9.382.108,45
12361622123890002 Total				9.382.108,45
12361622129640001	339030	MATERIAL DE CONSUMO	100	1.334.790,86
	140			4.680.241,20
339039	OUTROS SERVIÇOS DE TERCEIROS - PESSOA JURÍDICA	100	328.867,24	
12361622129640001 Total				6.343.899,30
12361622136320001	339030	MATERIAL DE CONSUMO	100	21.900,16
12361622136320001 Total				21.900,16
12361622149760002	339039	OUTROS SERVIÇOS DE TERCEIROS - PESSOA JURÍDICA	100	406.151,36
			103	784.770,16
	339092	DESPESAS DE EXERCÍCIOS ANTERIORES	103	10.331.919,79
12361622149760002 Total				11.522.841,31
12362600223965295	339039	OUTROS SERVIÇOS DE TERCEIROS - PESSOA JURÍDICA	100	470.277,15
12362600223965295 Total				470.277,15
12362600285020038	319004	CONTRATAÇÃO POR TEMPO DETERMINADO	100	10.089.434,21
	319011	VENCIMENTOS E VANTAGENS FIXAS - PESSOAL CIVIL	100	12.262.861,45
	319013	OBRIGAÇÕES PATRONAIS	100	83.169,36
	319016	OUTRAS DESPESAS VARIÁVEIS - PESSOAL CIVIL	100	310.118,07
12362600285020038 Total				22.745.583,09
12362600285026978	319011	VENCIMENTOS E VANTAGENS FIXAS - PESSOAL CIVIL	100	139.622.702,22
	319013	OBRIGAÇÕES PATRONAIS	100	2.413.659,41
	319016	OUTRAS DESPESAS VARIÁVEIS - PESSOAL CIVIL	100	215.472,80
	319113	OBRIGAÇÕES PATRONAIS	100	33.537.847,10
12362600285026978 Total				175.789.681,53
12362622123900001	339037	LOCAÇÃO DE MÃO-DE-OBRA	103	10.057.306,79
	339039	OUTROS SERVIÇOS DE TERCEIROS - PESSOA JURÍDICA	103	1.605.136,41
	339092	DESPESAS DE EXERCÍCIOS ANTERIORES	103	7.708.399,81
	339093	INDENIZAÇÕES E RESTITUIÇÕES	103	2.603.137,74
12362622123900001 Total				21.973.980,75

12362622129640004	339030	MATERIAL DE CONSUMO	140	490.795,98
12362622129640004 Total				490.795,98
12362622136320002	339030	MATERIAL DE CONSUMO	100	716,48
12362622136320002 Total				716,48
12362622149769534	339039	OUTROS SERVIÇOS DE TERCEIROS - PESSOA JURÍDICA	100	250.000,00
	339092	DESPESAS DE EXERCÍCIOS ANTERIORES	103	412.777,95
12362622149769534 Total				662.777,95
12363600285020039	319004	CONTRATAÇÃO POR TEMPO DETERMINADO	100	349.228,67
	319011	VENCIMENTOS E VANTAGENS FIXAS - PESSOAL CIVIL	100	34.719,55
	319013	OBRIGAÇÕES PATRONAIS	100	2.878,76
	319016	OUTRAS DESPESAS VARIÁVEIS - PESSOAL CIVIL	100	10.796,62
12363600285020039 Total				397.623,60
12363600285026979	319011	VENCIMENTOS E VANTAGENS FIXAS - PESSOAL CIVIL	100	3.747.057,89
	319013	OBRIGAÇÕES PATRONAIS	100	83.544,73
	319016	OUTRAS DESPESAS VARIÁVEIS - PESSOAL CIVIL	100	7.501,08
	319113	OBRIGAÇÕES PATRONAIS	100	805.419,18
12363600285026979 Total				4.643.522,88
12363622123910001	339039	OUTROS SERVIÇOS DE TERCEIROS - PESSOA JURÍDICA	100	132.618,35
	339093	INDENIZAÇÕES E RESTITUIÇÕES	100	2.679.395,00
12363622123910001 Total				2.812.013,35
12364622185058752	339139	OUTROS SERVIÇOS DE TERCEIROS - PESSOA JURÍDICA	100	1.230,00
12364622185058752 Total				1.230,00
12365600223965297	339039	OUTROS SERVIÇOS DE TERCEIROS - PESSOA JURÍDICA	103	91.482,12
12365600223965297 Total				91.482,12
12365600223965298	339039	OUTROS SERVIÇOS DE TERCEIROS - PESSOA JURÍDICA	103	261.440,12
12365600223965298 Total				261.440,12
12365600285028842	319004	CONTRATAÇÃO POR TEMPO DETERMINADO	100	420.165,73
	319011	VENCIMENTOS E VANTAGENS FIXAS - PESSOAL CIVIL	100	41.439,45
	319013	OBRIGAÇÕES PATRONAIS	100	3.463,51
	319016	OUTRAS DESPESAS VARIÁVEIS - PESSOAL CIVIL	100	12.894,26
12365600285028842 Total				477.962,95
12365600285028843	319004	CONTRATAÇÃO POR TEMPO DETERMINADO	100	5.232.973,18
	319011	VENCIMENTOS E VANTAGENS FIXAS - PESSOAL CIVIL	100	516.873,12
	319013	OBRIGAÇÕES PATRONAIS	100	43.136,50
	319016	OUTRAS DESPESAS VARIÁVEIS - PESSOAL CIVIL	100	160.811,29
12365600285028843 Total				5.953.794,09
12365600285028848	319011	VENCIMENTOS E VANTAGENS FIXAS - PESSOAL CIVIL	100	8.168.390,14
	319013	OBRIGAÇÕES PATRONAIS	100	100.514,74
	319016	OUTRAS DESPESAS VARIÁVEIS - PESSOAL CIVIL	100	8.959,22
	319113	OBRIGAÇÕES PATRONAIS	100	1.757.023,08
12365600285028848 Total				10.034.887,18
12365600285028849	319011	VENCIMENTOS E VANTAGENS FIXAS - PESSOAL CIVIL	100	62.372.111,77
	319013	OBRIGAÇÕES PATRONAIS	100	1.251.865,54
	319016	OUTRAS DESPESAS VARIÁVEIS - PESSOAL CIVIL	100	111.733,40
	319113	OBRIGAÇÕES PATRONAIS	100	17.390.692,63
12365600285028849 Total				81.126.403,34
12365622123884379	335043	SUBVENÇÕES SOCIAIS	100	18.702.966,25
			103	18.718.898,73
	339039	OUTROS SERVIÇOS DE TERCEIROS - PESSOA JURÍDICA	100	2.627,22
	339093	INDENIZAÇÕES E RESTITUIÇÕES	100	816,61
12365622123884379 Total				37.425.308,81
	335043	SUBVENÇÕES SOCIAIS	100	4.630.948,35
			103	11.479.818,21
	339037	LOCAÇÃO DE MÃO-DE-OBRA	100	2.472.279,27

12365622123884380	339039	OUTROS SERVIÇOS DE TERCEIROS - PESSOA JURÍDICA	100	412.817,54
			103	5.133,98
	339092	DESPESAS DE EXERCÍCIOS ANTERIORES	103	1.972.965,56
	339093	INDENIZAÇÕES E RESTITUIÇÕES	100	3.000.000,00
103			3.000.000,00	
12365622123884380 Total				26.973.962,91
12365622129649316	339030	MATERIAL DE CONSUMO	100	28.772,00
			140	488.230,40
12365622129649316 Total				517.002,40
12365622129649317	339030	MATERIAL DE CONSUMO	140	1.149.053,24
12365622129649317 Total				1.149.053,24
12365622132719354	449051	OBRAS E INSTALAÇÕES	100	2.847.442,16
12365622132719354 Total				2.847.442,16
12365622136320004	339030	MATERIAL DE CONSUMO	103	1.579,27
12365622136320004 Total				1.579,27
12365622149769535	339039	OUTROS SERVIÇOS DE TERCEIROS - PESSOA JURÍDICA	100	3.671.216,70
12365622149769535 Total				3.671.216,70
12366600285028844	319004	CONTRATAÇÃO POR TEMPO DETERMINADO	100	1.336.890,94
	319011	VENCIMENTOS E VANTAGENS FIXAS - PESSOAL CIVIL	100	132.158,25
	319013	OBRIGAÇÕES PATRONAIS	100	11.020,28
	319016	OUTRAS DESPESAS VARIÁVEIS - PESSOAL CIVIL	100	18.222,72
12366600285028844 Total				1.498.292,19
12366600285028856	319011	VENCIMENTOS E VANTAGENS FIXAS - PESSOAL CIVIL	100	9.796.814,63
	319013	OBRIGAÇÕES PATRONAIS	100	319.819,66
	319016	OUTRAS DESPESAS VARIÁVEIS - PESSOAL CIVIL	100	28.566,77
	319113	OBRIGAÇÕES PATRONAIS	100	3.065.789,13
12366600285028856 Total				13.210.990,19
12366622123920003	339039	OUTROS SERVIÇOS DE TERCEIROS - PESSOA JURÍDICA	100	29.095,75
			100	3.729.119,00
12366622123920003 Total				3.758.214,75
12366622123924386	339018	AUXÍLIO FINANCEIRO A ESTUDANTES	100	37.600,00
			339039	OUTROS SERVIÇOS DE TERCEIROS - PESSOA JURÍDICA
12366622123924386 Total				37.894,00
12366622129649314	339030	MATERIAL DE CONSUMO	140	1.029.200,00
12366622129649314 Total				1.029.200,00
12366622149769533	339039	OUTROS SERVIÇOS DE TERCEIROS - PESSOA JURÍDICA	100	185.348,73
12366622149769533 Total				185.348,73
12367600223965300	339039	OUTROS SERVIÇOS DE TERCEIROS - PESSOA JURÍDICA	103	22.687,07
12367600223965300 Total				22.687,07
12367600285028845	319004	CONTRATAÇÃO POR TEMPO DETERMINADO	100	2.526.451,08
	319011	VENCIMENTOS E VANTAGENS FIXAS - PESSOAL CIVIL	100	249.756,68
	319013	OBRIGAÇÕES PATRONAIS	100	20.826,07
	319016	OUTRAS DESPESAS VARIÁVEIS - PESSOAL CIVIL	100	100.592,13
12367600285028845 Total				2.897.625,96
12367600285028857	319011	VENCIMENTOS E VANTAGENS FIXAS - PESSOAL CIVIL	100	39.075.660,45
	319013	OBRIGAÇÕES PATRONAIS	100	604.393,88
	319016	OUTRAS DESPESAS VARIÁVEIS - PESSOAL CIVIL	100	53.986,28
	319113	OBRIGAÇÕES PATRONAIS	100	9.784.105,11
12367600285028857 Total				49.518.145,72
12367622123930001	339037	LOCAÇÃO DE MÃO-DE-OBRA	100	1.874.835,20
	339039	OUTROS SERVIÇOS DE TERCEIROS - PESSOA JURÍDICA	100	176.203,22
	339093	INDENIZAÇÕES E RESTITUIÇÕES	100	518.747,87
12367622123930001 Total				2.569.786,29
12367622149769537	339039	OUTROS SERVIÇOS DE TERCEIROS - PESSOA JURÍDICA	101	169.842,68
12367622149769537 Total				169.842,68

12421621124268424	339139	OUTROS SERVIÇOS DE TERCEIROS - PESSOA JURÍDICA	100	411.830,14
12421621124268424 Total				411.830,14
12846000190410006	319094	INDENIZAÇÕES E RESTITUIÇÕES TRABALHISTAS	100	11.342.604,45
12846000190410006 Total				11.342.604,45
28846000190339564	339047	OBRIGAÇÕES TRIBUTÁRIAS E CONTRIBUTIVAS	100	2.121,57
28846000190339564 Total				2.121,57
28846000190500085	319094	INDENIZAÇÕES E RESTITUIÇÕES TRABALHISTAS	100	3.666.722,08
	339059	PENSÕES ESPECIAIS	100	1.272,00
28846000190500085 Total				3.667.994,08
Total geral				1.336.269.056,51

FONTE: SIAC - Sistema Integrado de Administração Financeira e Contábil
 Coordenação de Informações Fiscais / Subsecretaria de Contabilidade / SEF