



DISTRITO FEDERAL
RELATÓRIO RESUMIDO DA EXECUÇÃO ORÇAMENTÁRIA
BALANÇO ORÇAMENTÁRIO
ORÇAMENTO FISCAL E DA SEGURIDADE SOCIAL
ATÉ AGOSTO DE 2016

RECEITAS	PREVISÃO INICIAL	PREVISÃO ATUALIZADA (a)	RECEITAS REALIZADAS				SALDO (a-c)
			NO BIMESTRE (b)	% (b/a)	ATÉ O BIMESTRE (c)	% (c/a)	
RECEITAS (EXCETO INTRA-ORÇAMENTÁRIAS) (I)	30.798.686.537,00	31.059.961.300,63	4.289.082.722,52	13,81	17.376.408.182,90	55,94	13.683.553.117,73
RECEITAS CORRENTES	27.857.758.123,00	28.077.436.973,00	4.135.907.774,63	14,73	17.104.103.449,10	60,92	10.973.333.523,90
RECEITAS TRIBUTÁRIAS	15.005.694.103,00	15.005.694.103,00	2.382.958.767,24	15,88	9.551.868.950,89	63,65	5.453.825.152,11
Impostos	14.788.567.652,00	14.788.567.652,00	2.339.193.174,39	15,82	9.404.116.631,57	63,59	5.384.451.020,43
Taxas	217.126.451,00	217.126.451,00	43.765.592,85	20,16	147.752.319,32	68,05	69.374.131,68
RECEITA DE CONTRIBUIÇÕES	2.484.202.676,00	2.484.202.676,00	291.361.064,74	11,73	1.159.092.743,58	46,66	1.325.109.932,42
Contribuições Sociais	2.200.947.588,00	2.200.947.588,00	268.328.878,55	12,19	1.039.358.898,55	47,22	1.161.588.689,45
Contribuições Econômicas	283.255.088,00	283.255.088,00	23.032.186,19	8,13	119.733.845,03	42,27	163.521.242,97
RECEITA PATRIMONIAL	790.714.558,00	798.250.605,00	125.603.568,67	15,73	543.440.095,61	68,08	254.810.509,39
Receitas Imobiliárias	115.157.628,00	115.166.787,00	4.264.534,39	3,70	18.046.120,70	15,67	97.120.666,30
Receitas de Valores Mobiliários	672.717.593,00	680.239.481,00	114.740.078,14	16,87	509.296.029,95	74,87	170.943.451,05
Receitas de Concessões e Permissões	2.719.337,00	2.839.337,00	2.762.153,41	97,28	12.255.402,14	431,63	-9.416.065,14
Outras Receitas Patrimoniais	120.000,00	5.000,00	3.836.802,73	76,73	3.842.542,82	76,85	-3.837.542,82
RECEITA AGROPECUÁRIA	12.360,00	12.360,00	574,00	4,64	5.944,00	48,09	6.416,00
Receita de Produção Vegetal	-	-	-	-	-	-	-
Receita da Produção Animal e Derivados	12.360,00	12.360,00	574,00	4,64	5.944,00	48,09	6.416,00
RECEITA INDUSTRIAL	11.463,00	11.463,00	266.583,38	2,325,60	1.241.450,22	10,830,06	-1.229.987,22
Receita da Indústria de Transformação	11.463,00	11.463,00	266.583,38	2,325,60	1.241.450,22	10,830,06	-1.229.987,22
RECEITA DE SERVIÇOS	572.609.453,00	573.590.453,00	64.961.590,57	11,33	315.762.425,87	55,05	257.828.027,13
Receita de Serviços	572.609.453,00	573.590.453,00	64.961.590,57	11,33	315.762.425,87	55,05	257.828.027,13
TRANSFERÊNCIAS CORRENTES	7.143.302.367,00	7.344.040.855,00	1.110.634.097,97	15,12	4.886.622.133,51	66,54	2.457.418.721,49
Transferências Intergovernamentais	8.720.919.360,00	8.827.556.871,00	1.432.899.535,20	16,23	6.222.699.299,80	70,49	2.604.857.571,20
Transferências de Instituições Privadas	5.445.998,00	5.445.998,00	1.859.318,08	34,14	5.826.416,73	106,99	-380.418,73
Transferências de Pessoas	10.742.234,00	10.742.234,00	5.354.967,75	49,85	8.574.383,56	79,82	2.167.850,44
Transferências de Convênios	199.234.268,00	293.335.245,00	11.253.013,01	3,84	30.585.079,28	10,43	262.750.165,72
Dedução da Rec. de Transfer. Multigov. para Formação do FUNDEB	-1.793.039.493,00	-1.793.039.493,00	-340.732.736,07	19,00	-1.381.063.045,86	77,02	-411.976.447,14
OUTRAS RECEITAS CORRENTES	1.861.211.143,00	1.871.634.458,00	160.218.003,42	8,56	646.562.066,54	34,55	1.225.072.391,46
Multas e Juros de Mora	332.983.120,00	343.406.435,00	58.565.517,24	17,05	235.643.444,90	68,62	107.762.990,10
Indenizações e Restituições	189.880.348,00	189.880.348,00	39.684.536,73	20,90	150.026.411,66	79,01	39.853.936,34
Receita da Dívida Ativa	365.040.519,00	365.040.519,00	43.888.359,96	12,02	190.955.261,84	52,31	174.085.257,16
Receitas Diversas	973.307.156,00	973.307.156,00	18.079.589,49	1,86	69.936.948,14	7,19	903.370.207,86
DEDUÇÕES DA RECEITA CORRENTE	-	-	-96.475,36	-	-492.361,12	-	492.361,12
Dedução da Receita de Vendas e Serviços	-	-	-96.475,36	-	-492.361,12	-	492.361,12
RECEITAS DE CAPITAL	2.940.928.414,00	2.982.524.327,63	153.174.947,89	5,14	272.304.733,80	9,13	2.710.219.593,83
OPERAÇÕES DE CRÉDITO	1.425.536.643,00	1.437.360.037,00	9.957.487,26	0,69	54.421.168,50	3,79	1.382.938.868,50
Operações de Crédito Internas	1.289.002.603,00	1.289.002.603,00	6.993.717,26	0,54	44.202.103,50	3,43	1.244.800.499,50
Operações de Crédito Externas	136.534.040,00	148.357.434,00	2.963.770,00	2,00	10.219.065,00	6,89	138.138.369,00
ALIENAÇÃO DE BENS	589.097.689,00	590.076.737,00	373.163,00	0,06	1.352.322,31	0,23	588.724.414,69
Alienações de Bens Móveis	2.000.000,00	2.979.048,00	226.163,00	7,59	1.167.025,00	39,17	1.812.023,00
Alienações de Bens Imóveis	587.097.689,00	587.097.689,00	147.000,00	0,03	185.297,31	0,03	586.912.391,69
AMORTIZAÇÕES	80.706.535,00	80.706.535,00	118.401.920,30	146,71	129.459.398,05	160,41	-48.752.863,05
Amortizações de Empréstimos e Financiamentos	80.706.535,00	80.706.535,00	118.401.920,30	146,71	129.459.398,05	160,41	-48.752.863,05
TRANSFERÊNCIAS DE CAPITAL	482.479.758,00	511.273.229,63	17.298.859,96	3,38	46.909.893,94	9,18	464.363.335,69
Transferências Intergovernamentais	-	-	-	-	-	-	-
Transferências de Pessoas	-	-	-	-	-	-	-
Transferências de Convênios	482.479.758,00	511.273.229,63	17.298.859,96	3,38	46.909.893,94	9,18	464.363.335,69
OUTRAS RECEITAS DE CAPITAL	363.107.789,00	363.107.789,00	7.143.517,37	1,97	40.161.951,00	11,06	322.945.838,00
Outras Receitas	363.107.789,00	363.107.789,00	7.143.517,37	1,97	40.161.951,00	11,06	322.945.838,00
RECEITAS (INTRA-ORÇAMENTÁRIAS) (II)	1.807.242.356,00	1.807.442.356,00	6.544.346,80	0,36	15.708.606,23	0,87	1.791.733.749,77
TOTAL DAS RECEITAS (III) = (I + II)	32.605.928.893,00	32.867.403.656,63	4.295.627.069,32	13,07	17.392.116.789,13	52,92	15.475.286.867,50
SALDOS DE EXERCÍCIOS ANTERIORES (UTILIZADOS PARA CRÉDITOS ADICIONAIS)		1.149.346.967,50			322.453.744,98		

DESPESAS	DOTAÇÃO INICIAL	DOTAÇÃO AUTORIZADA	DESPESAS EMPENHADAS		SALDO	DESPESAS LIQUIDADAS		SALDO	DESPESAS PAGAS ATÉ O BIMESTRE
			NO BIMESTRE	ATÉ O BIMESTRE		NO BIMESTRE	ATÉ O BIMESTRE		
	(d)	(e)		(f)	g = (e - f)		h	i = (e - h)	j
DESPESAS CORRENTES	27.845.019.838,00	28.808.389.135,50	4.294.004.622,71	16.821.503.499,75	11.986.885.635,75	4.293.429.190,21	15.384.192.857,50	13.424.196.278,00	14.327.346.687,95
PESSOAL E ENCARGOS SOCIAIS	20.096.685.575,00	20.290.752.417,00	3.027.190.694,96	11.704.732.083,12	8.586.020.333,88	3.134.280.459,58	11.495.475.024,06	8.795.277.392,94	10.555.176.033,61
JUROS E ENCARGOS DA DÍVIDA	258.841.307,00	245.011.569,00	43.369.241,05	172.047.573,87	72.963.995,13	35.896.935,11	142.041.845,22	102.969.723,78	142.041.845,22
OUTRAS DESPESAS CORRENTES	7.489.492.956,00	8.272.625.149,50	1.223.444.686,70	4.944.723.842,76	3.327.901.306,74	1.123.251.795,52	3.746.675.988,22	4.525.949.161,28	3.630.128.809,12
DESPESAS DE CAPITAL	4.120.703.544,00	4.617.019.993,00	149.962.802,47	953.075.780,12	3.663.944.212,88	131.296.279,65	430.510.429,69	4.186.509.563,31	429.512.070,51
INVESTIMENTOS	3.290.221.929,00	3.834.774.115,00	110.901.061,78	725.083.065,35	3.109.691.049,65	93.769.747,02	237.480.341,73	3.597.293.773,27	236.529.105,35
INVERSÕES FINANCEIRAS	380.327.285,00	348.545.053,00	7.982.450,74	49.836.010,07	298.709.042,93	13.934.155,17	49.590.065,11	298.954.987,89	49.542.942,31
AMORTIZAÇÃO DA DÍVIDA	450.154.330,00	433.700.825,00	31.079.289,95	178.156.704,70	255.544.120,30	23.592.377,46	143.440.022,85	290.260.802,15	143.440.022,85
RESERVA ORÇAM. PARA O RPPS	-	-	-	-	-	-	-	-	-
RESERVA DE CONTINGÊNCIA	640.205.511,00	601.541.511,00	-	-	601.541.511,00	-	-	601.541.511,00	-
TOTAL DE DESPESA	32.605.928.893,00	34.026.950.639,50	4.443.967.425,18	17.774.579.279,87	16.252.371.359,63	4.424.725.469,86	15.814.703.287,19	18.212.247.352,31	14.756.858.758,46
SUPERÁVIT / DÉFICIT = (c - h)	-	-1.159.546.982,87				-129.098.400,54	1.577.413.501,94		

FONTE : SIAC - Sistema Integrado de Administração Financeira e Contábil

Coordenação de Informações Fiscais / Subsecretaria de Contabilidade / SEF

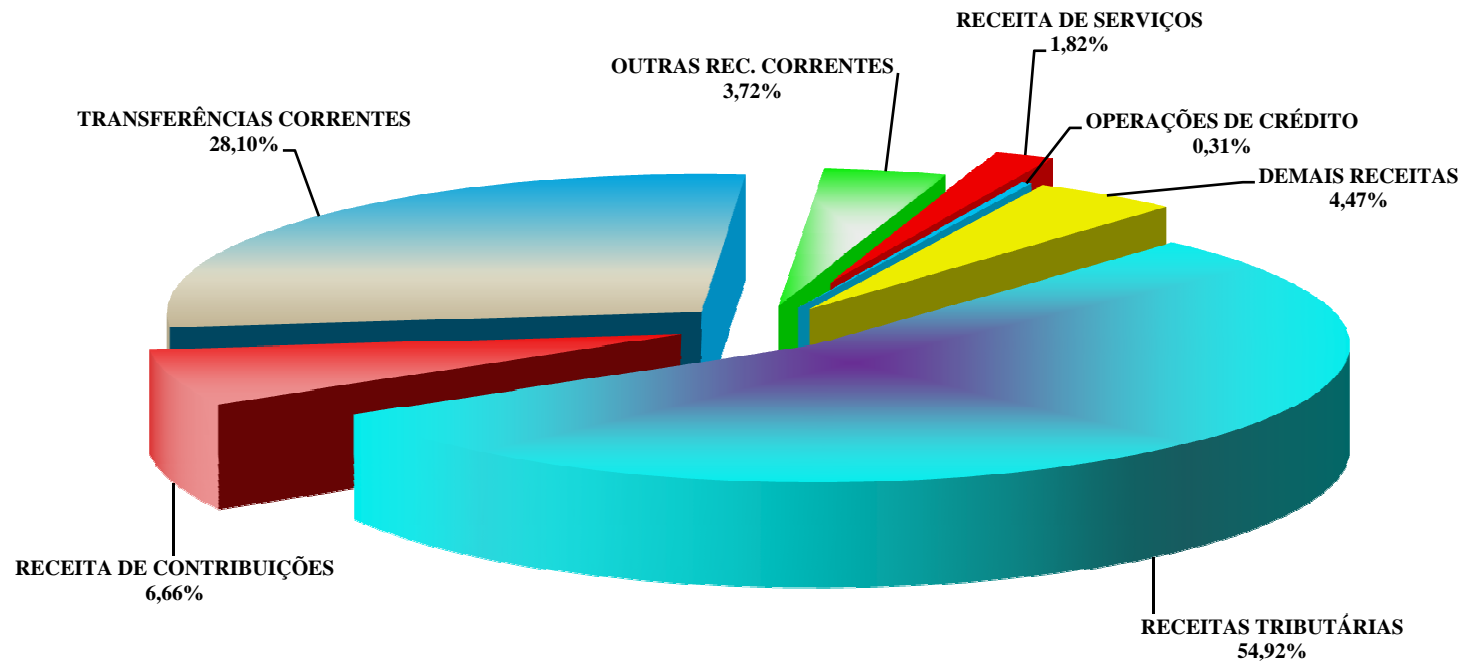
NOTA 1 = Foram deduzidos na receita realizada os valores de receitas de contribuição patronal para o regime próprio de previdência do servidor.

NOTA 2 = Foram deduzidos nas despesas empenhadas; liquidadas e pagas os valores de despesas custeadas com recursos arrecadados em 2016 de contribuição patronal para o regime próprio de previdência do servidor (fonte de recursos 266).

Responsável Técnico : Helvio Ferreira
Subsecretário de Contabilidade / SEF - CRC-DF/6.659

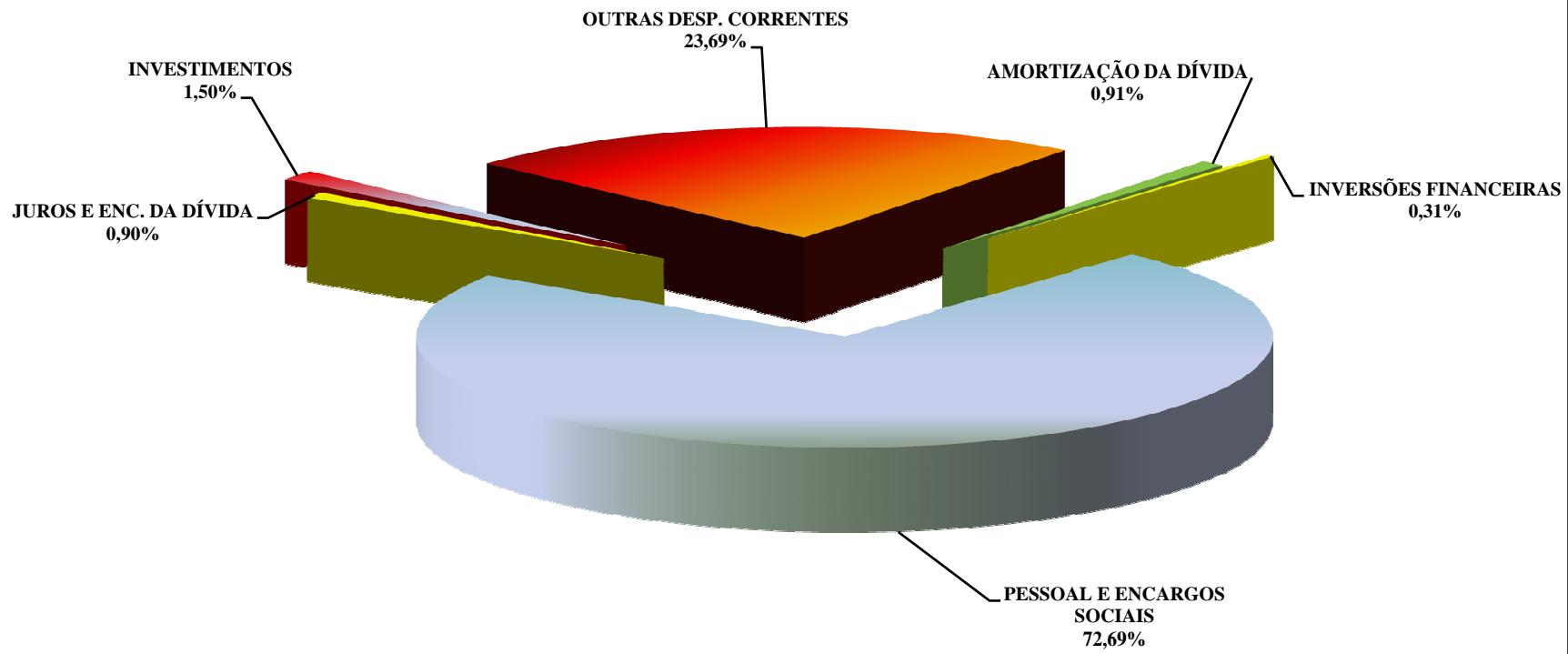


**DISTRITO FEDERAL
DEMONSTRATIVO DA RECEITA CONSOLIDADA
ATÉ AGOSTO DE 2016**





DISTRITO FEDERAL
EXECUÇÃO DA DESPESA LIQUIDADA
ATÉ AGOSTO DE 2016





RELATÓRIO RESUMIDO DA EXECUÇÃO ORÇAMENTÁRIA
DEMONSTRATIVO CONSOLIDADO DA EXECUÇÃO DA DESPESA POR FUNÇÃO E SUBFUNÇÃO
ORÇAMENTOS FISCAL E DA SEGURIDADE SOCIAL
ATÉ AGOSTO DE 2016

FUNÇÃO / SUBFUNÇÃO	DOTAÇÃO INICIAL	DOTAÇÃO AUTORIZADA a	DESPESAS EMPENHADAS			SALDO c = (a - b)	DESPESAS LIQUIDADAS			SALDO e = (a - d)
			NO BIMESTRE	ATÉ O BIMESTRE b	% (b/total b)		NO BIMESTRE	ATÉ O BIMESTRE d	% (d/total d)	
LEGISLATIVA	843.187.573,00	839.237.573,00	96.973.835,18	459.109.153,05	2,58	380.128.419,95	105.878.774,64	419.025.193,50	2,65	420.212.379,50
AÇÃO LEGISLATIVA	40.698.880,00	40.548.880,00	6.053.966,17	20.585.182,63	0,12	19.963.697,37	5.448.148,03	19.054.720,15	0,12	21.494.159,85
CONTROLE EXTERNO	4.353.500,00	1.848.500,00	705.830,72	954.906,93	0,01	893.593,07	12.455,81	219.464,71	0,00	1.629.035,29
ADMINISTRAÇÃO GERAL	729.980.203,00	728.687.703,00	89.306.880,68	418.929.795,65	2,36	309.757.907,35	91.652.266,07	387.854.619,69	2,45	340.833.083,31
TECNOLOGIA DA INFORMAÇÃO	28.075.990,00	27.918.490,00	733.311,27	5.296.617,86	0,03	22.621.872,14	1.294.888,88	2.697.967,03	0,02	25.220.522,97
FORMAÇÃO DE RECURSOS HUMANOS	2.346.000,00	2.501.000,00	102.351,83	1.004.640,39	0,01	1.496.359,61	247.813,02	525.296,35	0,00	1.975.703,65
COMUNICAÇÃO SOCIAL	35.915.000,00	35.915.000,00	56.465,10	12.322.980,18	0,07	23.592.019,82	7.223.202,83	8.673.125,57	0,05	27.241.874,43
DIFUSÃO CULTURAL	618.000,00	618.000,00	15.029,41	15.029,41	0,00	602.970,59	0,00	0,00	-	618.000,00
INFRA-ESTRUTURA URBANA	1.200.000,00	1.200.000,00	0,00	0,00	-	1.200.000,00	0,00	0,00	-	1.200.000,00
ESSENCIAL À JUSTIÇA	377.690.176,00	405.905.394,00	62.435.128,99	232.694.726,49	1,31	173.210.667,51	59.599.903,07	219.504.477,15	1,39	186.400.916,85
AÇÃO JUDICIÁRIA	4.500.669,00	4.500.669,00	107.484,58	3.694.877,58	0,02	805.791,42	556.648,63	1.572.731,66	0,01	2.927.937,34
ADMINISTRAÇÃO GERAL	356.595.138,00	375.367.552,00	59.079.555,72	220.618.987,15	1,24	154.748.564,85	57.111.797,17	215.128.912,26	1,36	160.238.639,74
TECNOLOGIA DA INFORMAÇÃO	9.846.531,00	18.939.335,00	3.238.198,69	7.652.401,44	0,04	11.286.933,56	1.810.185,54	2.473.808,52	0,02	16.465.526,48
FORMAÇÃO DE RECURSOS HUMANOS	425.393,00	775.393,00	9.890,00	195.153,40	0,00	580.239,60	27.802,94	117.782,94	0,00	657.610,06
ASSISTÊNCIA COMUNITÁRIA	45.414,00	45.414,00	0,00	36.919,00	0,00	8.495,00	126,00	1.008,00	0,00	44.406,00
CUSTÓDIA E REINTEGRAÇÃO SOCIAL	454.647,00	454.647,00	0,00	387.746,00	0,00	66.901,00	57.486,55	174.377,53	0,00	280.269,47
INFRA-ESTRUTURA URBANA	5.822.384,00	5.822.384,00	0,00	108.641,92	0,00	5.713.742,08	35.856,24	35.856,24	0,00	5.786.527,76
ADMINISTRAÇÃO	2.942.835.034,00	2.863.336.128,16	416.700.578,30	1.599.581.252,63	9,00	1.263.754.875,53	322.616.903,10	1.321.929.089,64	8,36	1.541.407.038,52
AÇÃO JUDICIÁRIA	2.066.351,00	1.804.526,00	3.792,43	71.958,86	0,00	1.732.567,14	3.792,43	71.958,86	0,00	1.732.567,14
ADMINISTRAÇÃO GERAL	2.228.216.477,00	2.208.330.903,59	384.699.020,76	1.436.348.358,91	8,08	771.982.544,68	288.868.218,38	1.207.681.389,14	7,64	1.000.649.514,45
ADMINISTRAÇÃO FINANCEIRA	7.001.000,00	8.149.735,00	1.000.000,00	1.500.000,00	0,01	6.649.735,00	445.507,78	911.254,74	0,01	7.238.480,26
CONTROLE INTERNO	350.000,00	400.000,00	0,00	400.000,00	0,00	-	216.693,11	388.961,79	0,00	11.038,21
TECNOLOGIA DA INFORMAÇÃO	174.593.798,00	162.912.851,00	8.171.086,45	31.551.037,81	0,18	131.361.813,19	5.710.147,87	14.369.801,74	0,09	148.543.049,26
ORDENAMENTO TERRITORIAL	2.997.712,00	1.956.146,86	386.490,00	389.892,00	0,00	1.566.254,86	0,00	3.402,00	0,00	1.952.744,86
FORMAÇÃO DE RECURSOS HUMANOS	14.320.749,00	12.071.333,00	153.315,41	1.704.018,06	0,01	10.367.314,94	288.616,09	1.064.504,68	0,01	11.006.828,32
ADMINISTRAÇÃO DE RECEITAS	20.211.919,00	8.767.351,71	5.914.281,43	7.592.775,72	0,04	1.174.575,99	1.234.209,15	2.653.108,98	0,02	6.114.242,73
COMUNICAÇÃO SOCIAL	110.009.915,00	109.308.319,00	7.698.385,00	68.876.814,71	0,39	40.431.504,29	10.599.721,06	45.580.418,51	0,29	63.727.900,49
ASSISTÊNCIA COMUNITÁRIA	3.973.280,00	3.973.280,00	0,00	0,00	-	3.973.280,00	0,00	0,00	-	3.973.280,00
ATENÇÃO BÁSICA	550.000,00	450.000,00	0,00	25.332,00	0,00	424.668,00	0,00	22.925,46	0,00	427.074,54
DIFUSÃO CULTURAL	20.000,00	20.000,00	0,00	0,00	-	20.000,00	0,00	0,00	-	20.000,00
CUSTÓDIA E REINTEGRAÇÃO SOCIAL	10.893.775,00	9.955.432,00	889.678,16	5.847.225,90	0,03	4.108.206,10	1.361.072,38	4.344.019,46	0,03	5.611.412,54
INFRA-ESTRUTURA URBANA	6.704.076,00	6.117.377,00	0,00	434.711,03	0,00	5.682.665,97	172.921,76	244.161,61	0,00	5.873.215,39
PROMOÇÃO INDUSTRIAL	274.150.039,00	200.962.633,00	0,00	0,00	-	200.962.633,00	0,00	0,00	-	200.962.633,00
PROMOÇÃO COMERCIAL	86.775.943,00	128.156.240,00	7.784.528,66	44.839.127,63	0,25	83.317.112,37	13.716.003,09	44.593.182,67	0,28	83.563.057,33
SEGURANÇA PÚBLICA	685.687.422,00	976.307.087,97	222.126.425,09	557.670.559,64	3,14	418.636.528,33	128.662.825,87	414.094.669,29	2,62	562.212.418,68
ADMINISTRAÇÃO GERAL	427.779.716,00	562.500.200,85	175.381.553,57	391.124.992,17	2,20	171.375.208,68	91.559.475,39	295.292.027,69	1,87	267.208.173,16
TECNOLOGIA DA INFORMAÇÃO	27.440.855,00	30.739.193,00	4.268.241,04	13.668.000,04	0,08	17.071.192,96	2.683.256,62	9.731.884,83	0,06	21.007.308,17
FORMAÇÃO DE RECURSOS HUMANOS	7.397.538,00	7.680.538,00	534.674,66	2.339.678,83	0,01	5.340.859,17	534.674,66	2.187.596,83	0,01	5.492.941,17
COMUNICAÇÃO SOCIAL	16.100.000,00	16.100.000,00	2.235.866,08	10.055.866,08	0,06	6.044.133,92	3.900.502,39	9.408.722,68	0,06	6.691.277,32
POLICIAMENTO	123.942.670,00	217.336.071,18	19.776.266,02	52.521.485,41	0,30	164.814.585,77	9.280.396,97	26.169.175,21	0,17	191.166.895,97
CUSTÓDIA E REINTEGRAÇÃO SOCIAL	30.289.816,00	63.214.257,94	13.645.000,00	53.681.427,05	0,30	9.532.830,89	12.049.892,36	40.991.218,20	0,26	22.223.039,74
SERVIÇOS URBANOS	52.736.827,00	78.736.827,00	6.284.823,72	34.279.110,06	0,19	44.457.716,94	8.654.627,48	30.314.043,85	0,19	48.422.783,15
ASSISTÊNCIA SOCIAL	283.746.902,00	302.114.841,00	50.194.724,27	180.543.979,26	1,02	121.570.861,74	33.884.455,56	114.148.712,30	0,72	187.966.128,70
ADMINISTRAÇÃO GERAL	145.000,00	723.106,00	0,00	0,00	-	723.106,00	0,00	0,00	-	723.106,00
TECNOLOGIA DA INFORMAÇÃO	100.000,00	100.000,00	0,00	0,00	-	100.000,00	0,00	0,00	-	100.000,00

FORMAÇÃO DE RECURSOS HUMANOS	144.000,00	650.933,00	0,00	0,00	-	650.933,00	0,00	0,00	-	650.933,00
ASSISTÊNCIA AO IDOSO	1.100.000,00	502.906,00	0,00	0,00	-	502.906,00	0,00	0,00	-	502.906,00
ASSISTÊNCIA AO PORTADOR DE DEFICIÊNCIA	0,00	100.000,00	0,00	0,00	-	100.000,00	0,00	0,00	-	100.000,00
ASSISTÊNCIA À CRIANÇA E AO ADOLESCENTE	23.980.000,00	23.611.921,00	9.669.547,36	21.142.775,33	0,12	2.469.145,67	3.495.134,13	13.927.247,82	0,09	9.684.673,18
ASSISTÊNCIA COMUNITÁRIA	198.108.805,00	219.325.059,00	40.084.281,91	128.546.859,02	0,72	90.778.199,98	25.290.377,66	86.847.281,20	0,55	132.477.777,80
ALIMENTAÇÃO E NUTRIÇÃO	60.169.097,00	57.100.916,00	440.895,00	30.854.344,91	0,17	26.246.571,09	5.098.943,77	13.374.183,28	0,08	43.726.732,72
PREVIDÊNCIA SOCIAL	6.119.302.108,00	6.252.748.277,00	757.286.345,07	2.492.388.883,84	14,02	3.760.359.393,16	746.010.012,45	2.479.629.626,75	15,68	3.773.118.650,25
ADMINISTRAÇÃO GERAL	19.129.232,00	12.888.590,00	2.115.915,46	7.473.143,88	0,04	5.415.446,12	1.270.216,33	5.270.047,54	0,03	7.618.542,46
TECNOLOGIA DA INFORMAÇÃO	150.000,00	150.000,00	0,00	0,00	-	150.000,00	0,00	0,00	-	150.000,00
COMUNICAÇÃO SOCIAL	150.000,00	150.000,00	0,00	83.000,00	0,00	67.000,00	6.180,00	18.360,00	0,00	131.640,00
PREVIDÊNCIA DO REGIME ESTATUTÁRIO	6.099.797.876,00	6.239.484.687,00	755.170.429,61	2.484.801.789,96	13,98	3.754.682.897,04	744.727.679,93	2.474.321.407,89	15,65	3.765.163.279,11
CUSTÓDIA E REINTEGRAÇÃO SOCIAL	40.000,00	40.000,00	0,00	30.950,00	0,00	9.050,00	5.936,19	19.811,32	0,00	20.188,68
OUTROS ENCARGOS ESPECIAIS	35.000,00	35.000,00	0,00	0,00	-	35.000,00	0,00	0,00	-	35.000,00
SAÚDE	6.238.522.457,00	6.588.900.517,00	968.313.607,72	4.022.859.511,47	22,63	2.566.041.005,53	1.083.718.205,72	3.612.314.306,67	22,84	2.976.586.210,33
ADMINISTRAÇÃO GERAL	4.758.264.649,00	4.850.421.994,00	780.049.520,89	3.124.741.905,22	17,58	1.725.680.088,78	890.067.268,17	2.978.244.986,58	18,83	1.872.177.007,42
TECNOLOGIA DA INFORMAÇÃO	16.240.000,00	15.658.354,00	1.630.703,94	11.352.260,64	0,06	4.306.093,36	2.315.338,66	9.480.447,06	0,06	6.177.906,94
FORMAÇÃO DE RECURSOS HUMANOS	746.200,00	7.812.074,00	131.503,68	131.503,68	0,00	7.680.570,32	0,00	0,00	-	7.812.074,00
COMUNICAÇÃO SOCIAL	5.799.987,00	3.199.987,00	0,00	1.728.554,70	0,01	1.471.432,30	145.498,88	784.065,11	0,00	2.415.921,89
ATENÇÃO BÁSICA	188.424.131,00	200.243.620,00	9.382.832,25	35.324.755,58	0,20	164.918.864,42	11.299.707,20	16.117.347,39	0,10	184.126.272,61
ASSISTÊNCIA HOSPITALAR E AMBULATORIAL	712.854.528,00	857.335.352,00	86.289.592,57	419.392.279,98	2,36	437.943.072,02	93.185.636,79	262.970.876,79	1,66	594.364.475,21
SUORTE PROFILÁTICO E TERAPÊUTICO	236.888.146,00	249.976.579,00	35.263.701,53	164.339.213,55	0,92	85.637.365,45	40.171.062,74	99.687.098,40	0,63	150.289.480,60
VIGILÂNCIA SANITÁRIA	14.167.136,00	22.923.257,00	1.986.389,13	10.931.450,09	0,06	11.991.806,91	4.426.533,39	5.469.930,15	0,03	17.453.326,85
VIGILÂNCIA EPIDEMIOLÓGICA	15.255.854,00	38.527.228,00	860.775,36	8.094.236,84	0,05	30.432.991,16	137.528,20	6.915.998,19	0,04	31.611.229,81
ALIMENTAÇÃO E NUTRIÇÃO	149.118.744,00	173.046.246,00	36.976.924,16	116.978.816,45	0,66	56.067.429,55	26.430.147,35	104.094.685,92	0,66	68.951.560,08
ENSINO SUPERIOR	137.561.082,00	165.384.958,00	15.216.347,68	128.446.867,07	0,72	36.938.090,93	15.162.747,68	127.333.374,53	0,81	38.051.583,47
CUSTÓDIA E REINTEGRAÇÃO SOCIAL	3.200.000,00	1.397.669,00	525.316,53	1.397.667,67	0,01	1,33	376.736,66	1.215.496,55	0,01	182.172,45
INFRA-ESTRUTURA URBANA	2.000,00	2.973.199,00	0,00	0,00	-	2.973.199,00	0,00	0,00	-	2.973.199,00
TRABALHO	280.956.590,00	278.774.432,66	41.005.640,45	163.134.119,36	0,92	115.640.313,30	37.942.351,29	157.258.727,56	0,99	121.515.705,10
ADMINISTRAÇÃO GERAL	238.947.920,00	236.230.095,00	35.871.597,57	148.147.948,83	0,83	88.082.146,17	36.016.797,28	146.649.360,75	0,93	89.580.734,25
TECNOLOGIA DA INFORMAÇÃO	3.447.504,00	3.207.398,00	1.195.765,62	1.780.138,24	0,01	1.427.259,76	488.218,60	890.638,24	0,01	2.316.759,76
FORMAÇÃO DE RECURSOS HUMANOS	120.000,00	96.094,00	0,00	0,00	-	96.094,00	0,00	0,00	-	96.094,00
ASSISTÊNCIA COMUNITÁRIA	8.468.050,00	4.063.465,66	375.000,00	2.118.962,10	0,01	1.944.503,56	279.579,34	1.310.580,29	0,01	2.752.885,37
EMPREGABILIDADE	17.507.590,00	17.711.854,00	3.412.477,98	6.087.623,55	0,03	11.721.230,45	986.726,79	3.458.388,64	0,02	14.253.465,36
FOMENTO AO TRABALHO	12.465.526,00	17.465.526,00	150.799,28	4.999.446,64	0,03	12.466.079,36	171.029,28	4.949.759,64	0,03	12.515.766,36
EDUCAÇÃO	6.300.747.374,00	6.438.005.236,00	1.033.473.442,56	4.010.547.877,99	22,56	2.427.457.358,01	1.076.370.664,48	3.928.881.332,15	24,84	2.509.123.903,85
ADMINISTRAÇÃO GERAL	631.121.870,00	642.945.651,00	94.772.715,68	395.223.531,91	2,22	247.722.119,09	103.700.369,46	390.888.171,70	2,47	252.057.479,30
TECNOLOGIA DA INFORMAÇÃO	11.519.461,00	8.319.015,00	80.553,78	4.166.512,15	0,02	4.152.502,85	1.260.951,68	1.498.543,05	0,01	6.820.471,95
FORMAÇÃO DE RECURSOS HUMANOS	32.175,00	5.095,00	0,00	0,00	-	5.095,00	0,00	0,00	-	5.095,00
COMUNICAÇÃO SOCIAL	190.000,00	190.000,00	0,00	160.000,00	0,00	30.000,00	18.525,00	69.375,00	0,00	120.625,00
ENSINO FUNDAMENTAL	3.235.774.968,00	3.334.476.205,00	556.917.052,50	2.259.794.639,13	12,71	1.074.681.565,87	576.628.941,31	2.215.301.504,90	14,01	1.119.174.700,10
ENSINO MÉDIO	1.033.088.836,00	1.030.532.907,00	161.590.005,13	643.449.625,32	3,62	387.083.281,68	169.782.171,33	634.070.911,13	4,01	396.461.995,87
ENSINO PROFISSIONAL	61.770.500,00	78.748.034,00	12.122.203,61	32.114.304,54	0,18	46.633.729,46	6.558.364,40	25.110.577,88	0,16	53.637.456,12
ENSINO SUPERIOR	15.622.809,00	15.750.669,00	1.225.951,04	5.315.098,74	0,03	10.435.570,26	1.315.932,91	4.648.094,44	0,03	11.102.574,56
EDUCAÇÃO INFANTIL	811.212.025,00	853.466.935,00	137.477.779,82	451.373.576,67	2,54	402.093.358,33	147.394.392,41	442.997.720,27	2,80	410.469.214,73
EDUCAÇÃO DE JOVENS E ADULTOS	240.233.532,00	239.439.291,00	42.102.002,73	102.210.672,16	0,58	137.228.618,84	102.210.672,16	99.537.875,66	0,63	139.901.415,34
EDUCAÇÃO ESPECIAL	129.555.938,00	130.783.440,00	26.844.102,57	114.358.681,98	0,64	16.424.758,02	27.213.213,23	113.560.818,47	0,72	17.222.621,53
CUSTÓDIA E REINTEGRAÇÃO SOCIAL	808.629,00	1.790.764,00	0,00	1.790.764,00	0,01	-	198.448,72	607.268,26	0,00	1.183.495,74
INFRA-ESTRUTURA URBANA	84.000,00	319.370,00	0,00	0,00	-	319.370,00	0,00	0,00	-	319.370,00
DESENVOLVIMENTO CIENTÍFICO	732.631,00	954.361,00	0,00	0,00	-	954.361,00	0,00	0,00	-	954.361,00
OUTROS ENCARGOS ESPECIAIS	129.000.000,00	100.283.499,00	341.075,70	590.471,39	0,00	99.693.027,61	341.075,70	590.471,39	0,00	99.693.027,61
CULTURA	234.164.548,00	239.108.459,49	21.513.043,26	92.755.546,35	0,52	146.352.913,14	20.696.882,85	84.814.673,54	0,54	154.293.785,95
ADMINISTRAÇÃO GERAL	79.482.409,00	79.200.384,00	13.459.709,68	47.913.825,64	0,27	31.286.558,36	11.050.419,46	45.281.792,88	0,29	33.918.591,12
TECNOLOGIA DA INFORMAÇÃO	415.000,00	415.000,00	108,75	108,75	0,00	414.891,25	108,75	108,75	0,00	414.891,25
FORMAÇÃO DE RECURSOS HUMANOS	10.000,00	10.000,00	0,00	600,00	0,00	9.400,00	600,00	600,00	0,00	9.400,00

PATRIMÔNIO HIST., ART. E ARQUEOLÓGICO	3.234.000,00	6.857.453,00	9.549,80	776.667,00	0,00	6.080.786,00	325.382,58	580.939,62	0,00	6.276.513,38
DIFUSÃO CULTURAL	149.433.139,00	151.035.622,49	7.877.280,13	43.873.750,06	0,25	107.161.872,43	9.313.016,59	38.919.793,06	0,25	112.115.829,43
CUSTÓDIA E REINTEGRAÇÃO SOCIAL	90.000,00	90.000,00	54.500,00	78.700,00	0,00	11.300,00	7.355,47	31.439,23	0,00	58.560,77
DIREITOS INDIVIDUAIS, COLETIVOS E DIFUSOS	1.500.000,00	1.500.000,00	111.894,90	111.894,90	0,00	1.388.105,10	0,00	0,00	-	1.500.000,00
DIREITOS DA CIDADANIA	492.062.252,00	537.198.614,00	71.461.637,54	270.068.931,38	1,52	267.129.682,62	70.059.331,59	244.255.895,84	1,54	292.942.718,16
AÇÃO JUDICIÁRIA	500.000,00	500.000,00	0,00	0,00	-	500.000,00	0,00	0,00	-	500.000,00
ADMINISTRAÇÃO GERAL	276.076.280,00	277.666.495,00	40.803.113,13	167.248.515,40	0,94	110.417.979,60	41.398.820,92	166.703.121,42	1,05	110.963.373,58
TECNOLOGIA DA INFORMAÇÃO	10.685.000,00	4.868.900,00	0,00	1.521.795,51	0,01	3.347.104,49	395.602,98	1.147.759,51	0,01	3.721.140,49
FORMAÇÃO DE RECURSOS HUMANOS	6.000,00	6.000,00	0,00	0,00	-	6.000,00	0,00	0,00	-	6.000,00
COMUNICAÇÃO SOCIAL	10.000,00	10.000,00	0,00	0,00	-	10.000,00	0,00	0,00	-	10.000,00
ASSISTÊNCIA AO IDOSO	85.000,00	477.231,00	0,00	121.607,25	0,00	355.623,75	0,00	121.607,25	0,00	355.623,75
ASSISTÊNCIA AO PORTADOR DE DEFICIÊNCIA	15.000,00	1.156.519,00	0,00	324.830,44	0,00	831.688,56	0,00	324.830,44	0,00	831.688,56
ASSISTÊNCIA À CRIANÇA E AO ADOLESCENTE	116.601.715,00	137.224.697,00	11.555.180,01	43.274.922,48	0,24	93.949.774,52	10.030.848,53	32.500.412,73	0,21	104.724.284,27
ASSISTÊNCIA COMUNITÁRIA	47.000,00	331.593,00	255.168,95	255.168,95	0,00	76.424,05	255.168,95	255.168,95	0,00	76.424,05
DIFUSÃO CULTURAL	0,00	300.000,00	0,00	0,00	-	300.000,00	0,00	0,00	-	300.000,00
CUSTÓDIA E REINTEGRAÇÃO SOCIAL	63.035.683,00	77.895.477,00	17.040.820,39	53.769.380,81	0,30	24.126.096,19	17.253.815,17	41.753.789,75	0,26	36.141.687,25
DIREITOS INDIVIDUAIS, COLETIVOS E DIFUSOS	24.052.908,00	35.814.036,00	1.807.355,06	3.552.710,54	0,02	32.261.325,46	725.075,04	1.449.205,79	0,01	34.364.830,21
INFRA-ESTRUTURA URBANA	947.666,00	947.666,00	0,00	0,00	-	947.666,00	0,00	0,00	-	947.666,00
URBANISMO	2.899.259.296,00	3.010.183.145,00	210.385.665,41	1.405.506.964,74	7,91	1.604.676.180,26	237.658.280,86	867.278.284,13	5,48	2.142.904.860,87
ADMINISTRAÇÃO GERAL	632.658.782,00	621.687.162,00	59.013.794,73	446.847.763,15	2,51	174.839.398,85	86.250.253,04	357.977.498,18	2,26	263.709.663,82
TECNOLOGIA DA INFORMAÇÃO	3.362.500,00	2.352.477,00	300.919,00	781.122,72	0,00	1.571.354,28	110.832,62	504.130,87	0,00	1.848.346,13
ORDENAMENTO TERRITORIAL	5.139.950,00	5.139.950,00	-91.000,00	1.465.522,27	0,01	3.674.427,73	60.649,61	143.444,07	0,00	4.996.505,93
FORMAÇÃO DE RECURSOS HUMANOS	160.000,00	160.000,00	0,00	0,00	-	160.000,00	0,00	0,00	-	160.000,00
COMUNICAÇÃO SOCIAL	650.000,00	650.000,00	68.281,82	145.281,82	0,00	504.718,18	42.180,00	115.785,00	0,00	534.215,00
ASSISTÊNCIA AO IDOSO	96.000,00	96.000,00	0,00	0,00	-	96.000,00	0,00	0,00	-	96.000,00
ASSISTÊNCIA COMUNITÁRIA	2.345.222,00	1.900.000,00	0,00	0,00	-	1.900.000,00	0,00	0,00	-	1.900.000,00
EDUCAÇÃO INFANTIL	1.945.222,00	1.945.222,00	0,00	0,00	-	1.945.222,00	0,00	0,00	-	1.945.222,00
DIFUSÃO CULTURAL	755.222,00	755.222,00	0,00	0,00	-	755.222,00	0,00	0,00	-	755.222,00
CUSTÓDIA E REINTEGRAÇÃO SOCIAL	108.501,00	163.832,00	57.095,53	152.295,53	0,00	11.536,47	17.621,82	88.295,53	0,00	75.536,47
DIREITOS INDIVIDUAIS, COLETIVOS E DIFUSOS	0,00	250.000,00	0,00	0,00	-	250.000,00	0,00	0,00	-	250.000,00
INFRA-ESTRUTURA URBANA	1.081.389.679,00	1.157.155.629,00	47.577.567,50	409.106.815,72	2,30	748.048.813,28	41.479.084,03	114.374.115,33	0,72	1.042.781.513,67
SERVIÇOS URBANOS	575.103.546,00	630.409.836,00	83.843.215,44	399.740.721,01	2,25	230.669.114,99	93.197.746,85	310.437.528,30	1,96	319.972.307,70
HABITAÇÃO URBANA	15.709.401,00	14.381.424,00	0,00	0,00	-	14.381.424,00	0,00	0,00	-	14.381.424,00
PRESERVAÇÃO E CONSERVAÇÃO AMBIENTAL	800.000,00	550.000,00	0,00	0,00	-	550.000,00	0,00	0,00	-	550.000,00
DIFUSÃO DO CONHECIM. CIENT. E TECNOLÓGICO	10.000,00	29.687,00	0,00	0,00	-	29.687,00	0,00	0,00	-	29.687,00
ENERGIA ELÉTRICA	284.020.613,00	286.548.169,00	19.615.791,39	121.753.808,61	0,68	164.794.360,39	15.996.653,40	70.923.014,60	0,45	215.625.154,40
TRANSPORTE RODOVIÁRIO	261.228.548,00	250.238.555,00	0,00	21.674.630,81	0,12	228.563.924,19	494.258,53	12.705.471,29	0,08	237.533.083,71
DESPORTO DE RENDIMENTO	13.055.666,00	18.718.296,00	0,00	0,00	-	18.718.296,00	0,00	0,00	-	18.718.296,00
DESPORTO COMUNITÁRIO	20.720.444,00	17.051.684,00	0,00	3.839.003,10	0,02	13.212.680,90	9.000,96	9.000,96	0,00	17.042.683,04
HABITAÇÃO	83.661.540,00	110.278.465,00	3.659.090,68	22.898.439,01	0,13	87.380.025,99	4.711.618,75	14.922.941,71	0,09	95.355.523,29
ADMINISTRAÇÃO GERAL	22.359.708,00	23.249.960,00	2.938.184,43	11.434.983,69	0,06	11.814.976,31	2.915.104,99	11.301.670,27	0,07	11.948.289,73
TECNOLOGIA DA INFORMAÇÃO	1.000,00	1.501.000,00	0,00	338.700,00	0,00	1.162.300,00	0,00	338.700,00	0,00	1.162.300,00
COMUNICAÇÃO SOCIAL	130.000,00	130.000,00	14.765,00	56.096,09	0,00	73.903,91	15.130,36	51.514,39	0,00	78.485,61
INFRA-ESTRUTURA URBANA	1.496.904,00	23.624.677,00	1.071.393,21	3.147.168,81	0,02	20.477.508,19	1.136.063,56	1.412.529,01	0,01	22.212.147,99
SERVIÇOS URBANOS	3.300.000,00	3.300.000,00	-456.839,96	917.600,11	0,01	2.382.399,89	285.404,24	745.864,74	0,00	2.554.135,26
HABITAÇÃO URBANA	56.373.928,00	58.472.828,00	91.588,00	7.003.890,31	0,04	51.468.937,69	359.915,60	1.072.663,30	0,01	57.400.164,70
SANEAMENTO	15.492.285,00	13.171.493,00	-751.211,71	5.791.915,66	0,03	7.379.577,34	1.278.296,13	1.916.046,11	0,01	11.255.446,89
NORMATIZAÇÃO E FISCALIZAÇÃO	4.889.804,00	9.171.388,00	348.788,29	5.669.877,00	0,03	3.501.511,00	1.201.935,94	1.817.005,92	0,01	7.354.382,08
SANEAMENTO BÁSICO URBANO	10.314.081,00	3.711.705,00	-1.100.000,00	122.038,66	0,00	3.589.666,34	76.360,19	99.040,19	0,00	3.612.664,81
RECURSOS HÍDRICOS	288.400,00	288.400,00	0,00	0,00	-	288.400,00	0,00	0,00	-	288.400,00
GESTÃO AMBIENTAL	174.570.925,00	173.110.429,70	25.426.345,21	92.150.788,92	0,52	80.959.640,78	23.057.899,79	86.833.569,42	0,55	86.276.860,28
ADMINISTRAÇÃO GERAL	125.062.116,00	118.918.407,70	21.598.123,62	80.517.373,48	0,45	38.401.034,22	19.940.169,29	78.127.928,70	0,49	40.790.479,00
TECNOLOGIA DA INFORMAÇÃO	1.135.000,00	999.305,00	17.727,88	50.318,72	0,00	948.986,28	6.893,34	32.261,12	0,00	967.043,88
FORMAÇÃO DE RECURSOS HUMANOS	56.000,00	43.400,00	0,00	0,00	-	43.400,00	0,00	0,00	-	43.400,00
COMUNICAÇÃO SOCIAL	300.000,00	284.450,00	36.700,00	224.344,68	0,00	60.105,32	68.839,54	174.949,54	0,00	109.500,46

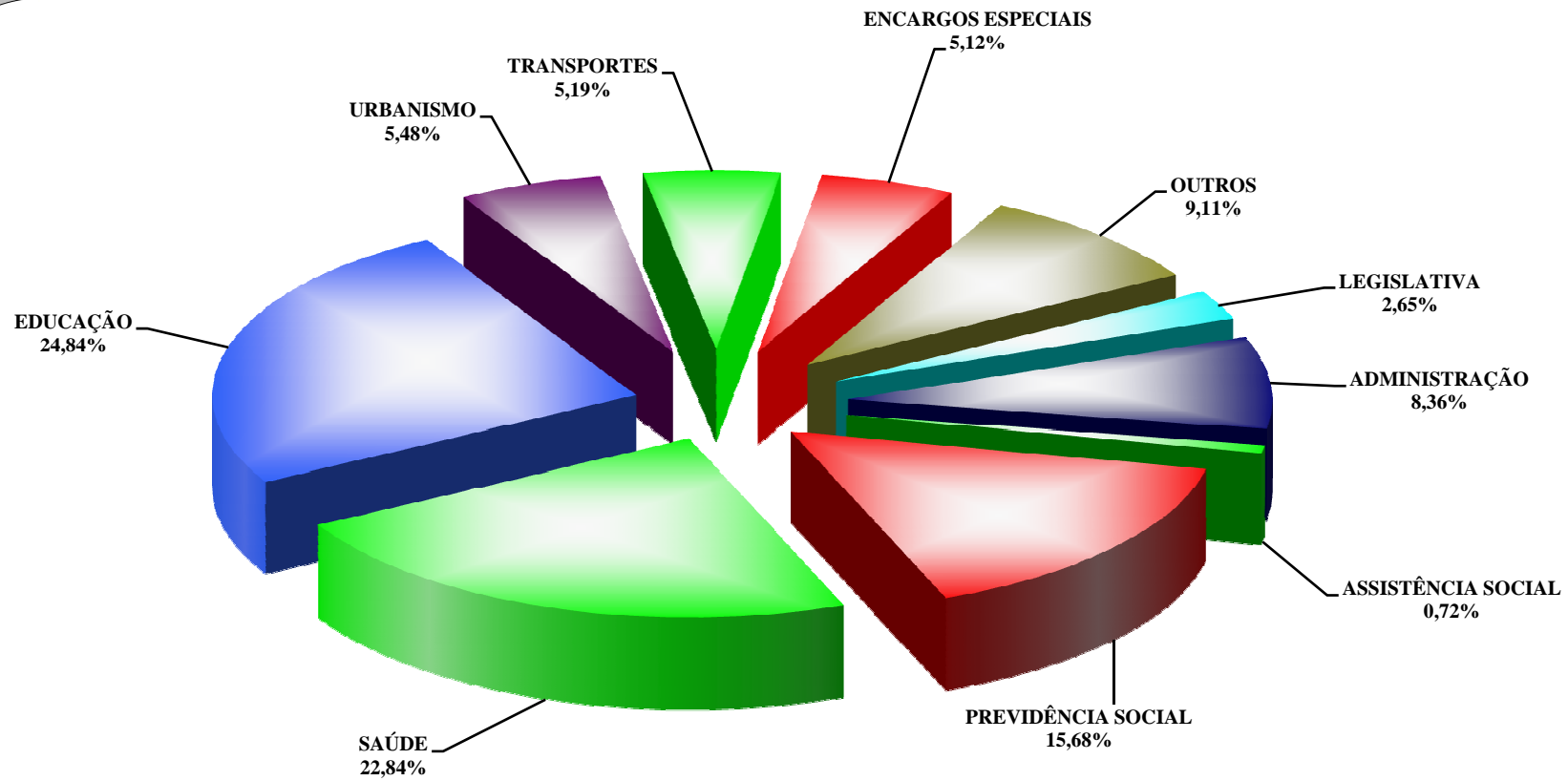
CUSTÓDIA E REINTEGRAÇÃO SOCIAL	420.000,00	520.000,00	87.773,18	351.633,18	0,00	168.366,82	53.283,15	183.740,19	0,00	336.259,81
INFRA-ESTRUTURA URBANA	695.000,00	180.882,00	0,00	0,00	-	180.882,00	0,00	0,00	-	180.882,00
PRESERVAÇÃO E CONSERVAÇÃO AMBIENTAL	34.314.611,00	39.447.687,00	1.322.243,15	3.337.640,31	0,02	36.110.046,69	240.473,15	1.896.009,16	0,01	37.551.677,84
CONTROLE AMBIENTAL	355.547,00	355.547,00	0,00	0,00	-	355.547,00	0,00	0,00	-	355.547,00
RECUPERAÇÃO DE ÁREAS DEGRADADAS	45.000,00	45.000,00	0,00	0,00	-	45.000,00	0,00	0,00	-	45.000,00
RECURSOS HÍDRICOS	12.146.076,00	12.274.176,00	2.363.777,38	7.669.478,55	0,04	4.604.697,45	2.748.241,32	6.418.680,71	0,04	5.855.495,29
DIFUSÃO DO CONHEC. CIENT. E TECNOLÓGICO	41.575,00	41.575,00	0,00	0,00	-	41.575,00	0,00	0,00	-	41.575,00
CIÊNCIA E TECNOLOGIA	224.832.325,00	241.586.206,83	16.151.351,01	43.201.650,43	0,24	198.384.556,40	13.053.589,51	26.141.331,01	0,17	215.444.875,82
ADMINISTRAÇÃO GERAL	34.334.578,00	38.582.641,00	5.729.523,25	14.415.342,99	0,08	24.167.298,01	2.786.128,94	7.268.646,07	0,05	31.313.994,93
TECNOLOGIA DA INFORMAÇÃO	575.000,00	575.000,00	0,00	0,00	-	575.000,00	0,00	0,00	-	575.000,00
COMUNICAÇÃO SOCIAL	3.000.000,00	3.000.000,00	193.359,00	235.025,00	0,00	2.764.975,00	0,00	0,00	-	3.000.000,00
ENSINO SUPERIOR	7.530.000,00	7.530.000,00	0,00	918.962,21	0,01	6.611.037,79	363,00	1.583,00	0,00	7.528.417,00
CUSTÓDIA E REINTEGRAÇÃO SOCIAL	30.000,00	30.000,00	0,00	0,00	-	30.000,00	0,00	0,00	-	30.000,00
INFRA-ESTRUTURA URBANA	10.000,00	10.000,00	0,00	0,00	-	10.000,00	0,00	0,00	-	10.000,00
RECURSOS HÍDRICOS	500.000,00	500.000,00	0,00	0,00	-	500.000,00	0,00	0,00	-	500.000,00
DESENVOLVIMENTO CIENTÍFICO	145.653.885,00	164.358.573,00	5.915.145,61	15.716.755,96	0,09	148.641.817,04	7.066.652,23	9.828.456,14	0,06	154.530.116,86
DESENVOLV. TECNOLÓG. E ENGENHARIA	7.108.667,00	1.714.493,27	150.000,00	418.532,22	0,00	1.295.961,05	148.171,52	148.171,52	0,00	1.566.321,75
DIFUSÃO DO CONHECIM. CIENT. E TECNOLÓGICO	26.090.195,00	25.285.499,56	4.163.323,15	11.497.032,05	0,06	13.788.467,51	3.052.273,82	8.894.474,28	0,06	16.391.025,28
AGRICULTURA	219.812.457,00	242.995.553,00	27.041.716,18	121.330.718,00	0,68	121.664.835,00	28.586.379,14	117.818.751,38	0,74	125.176.801,62
ADMINISTRAÇÃO GERAL	205.935.008,00	205.593.538,00	26.229.399,32	115.895.195,81	0,65	89.698.342,19	27.184.503,01	113.677.565,92	0,72	91.915.972,08
TECNOLOGIA DA INFORMAÇÃO	939.274,00	672.111,00	12.997,76	109.760,76	0,00	562.350,24	20.995,52	102.432,94	0,00	569.678,06
FORMAÇÃO DE RECURSOS HUMANOS	280.000,00	109.122,00	0,00	0,00	-	109.122,00	0,00	0,00	-	109.122,00
COMUNICAÇÃO SOCIAL	60.000,00	60.000,00	0,00	15.559,22	0,00	44.440,78	2.925,00	9.615,00	0,00	50.385,00
ATENÇÃO BÁSICA	10.000,00	7.208,00	0,00	0,00	-	7.208,00	0,00	0,00	-	7.208,00
VIGILÂNCIA SANITÁRIA	46.000,00	579.757,00	0,00	500.901,51	0,00	78.855,49	120,00	490.011,51	0,00	89.745,49
ALIMENTAÇÃO E NUTRIÇÃO	10.000,00	7.208,00	0,00	0,00	-	7.208,00	0,00	0,00	-	7.208,00
RELAÇÕES DE TRABALHO	10.000,00	7.208,00	0,00	0,00	-	7.208,00	0,00	0,00	-	7.208,00
EMPREGABILIDADE	85.000,00	85.000,00	7.872,85	32.383,08	0,00	52.616,92	7.748,97	32.259,20	0,00	52.740,80
CUSTÓDIA E REINTEGRAÇÃO SOCIAL	130.000,00	113.695,00	28.000,00	91.923,60	0,00	21.771,40	22.080,61	76.622,36	0,00	37.072,64
INFRA-ESTRUTURA URBANA	19.500,00	214.335,00	0,00	0,00	-	214.335,00	0,00	0,00	-	214.335,00
RECUPERAÇÃO DE ÁREAS DEGRADADAS	160.000,00	1.458.379,00	0,00	0,00	-	1.458.379,00	0,00	0,00	-	1.458.379,00
ABASTECIMENTO	5.913.264,00	9.372.335,00	167.590,52	269.398,00	0,00	9.102.937,00	47.345,52	149.153,00	0,00	9.223.182,00
EXTENSÃO RURAL	5.522.411,00	16.522.568,00	250.415,95	2.570.097,99	0,01	13.952.470,01	465.000,00	2.310.074,22	0,01	14.212.493,78
IRRIGAÇÃO	575.000,00	1.075.000,00	0,00	572.992,40	0,00	502.007,60	47.511,60	47.511,60	0,00	1.027.488,40
Promoção da Produção Agropecuária	82.000,00	2.782.241,00	349.000,00	349.000,00	0,00	2.433.241,00	0,00	0,00	-	2.782.241,00
REFORMA AGRÁRIA	10.000,00	4.317.600,00	0,00	913.990,91	0,01	3.403.609,09	788.148,91	913.990,91	0,01	3.403.609,09
NORMALIZAÇÃO E QUALIDADE	25.000,00	18.248,00	-3.560,22	9.514,72	0,00	8.733,28	0,00	9.514,72	0,00	8.733,28
INDÚSTRIA	42.290.069,00	47.354.308,00	0,00	5.750.000,00	0,03	41.604.308,00	333.350,64	1.295.940,34	0,01	46.058.367,66
PROMOÇÃO INDUSTRIAL	42.290.069,00	47.354.308,00	0,00	5.750.000,00	0,03	41.604.308,00	333.350,64	1.295.940,34	0,01	46.058.367,66
COMÉRCIO E SERVIÇOS	58.229.736,00	70.445.835,00	6.616.599,52	40.819.461,31	0,23	29.626.373,69	6.541.972,01	35.973.352,00	0,23	34.472.483,00
ADMINISTRAÇÃO GERAL	43.671.394,00	43.671.394,00	6.285.401,23	26.389.753,99	0,15	17.281.640,01	6.279.273,10	26.365.091,91	0,17	17.306.302,09
INFRA-ESTRUTURA URBANA	2.750.000,00	2.750.000,00	0,00	0,00	-	2.750.000,00	0,00	0,00	-	2.750.000,00
DESENVOLVIMENTO CIENTÍFICO	100.000,00	0,00	0,00	0,00	-	-	0,00	0,00	-	-
PROMOÇÃO INDUSTRIAL	100.000,00	100.000,00	0,00	0,00	-	100.000,00	0,00	0,00	-	100.000,00
PROMOÇÃO COMERCIAL	640.000,00	2.535.306,00	0,00	0,00	-	2.535.306,00	0,00	0,00	-	2.535.306,00
COMERCIALIZAÇÃO	500.000,00	0,00	0,00	0,00	-	-	0,00	0,00	-	-
TURISMO	9.967.691,00	20.888.484,00	331.198,29	14.417.015,24	0,08	6.471.468,76	262.698,91	9.595.568,01	0,06	11.292.915,99
OUTROS ENCARGOS ESPECIAIS	500.651,00	500.651,00	0,00	12.692,08	0,00	487.958,92	0,00	12.692,08	0,00	487.958,92
ENERGIA	3.105.956,00	3.889.994,00	0,00	1.833,24	0,00	3.888.160,76	1.833,24	1.833,24	0,00	3.888.160,76
INFRA-ESTRUTURA URBANA	815.000,00	607.038,00	0,00	0,00	-	607.038,00	0,00	0,00	-	607.038,00
ENERGIA ELÉTRICA	2.290.956,00	3.282.956,00	0,00	1.833,24	0,00	3.281.122,76	1.833,24	1.833,24	0,00	3.281.122,76
TRANSPORTE	2.132.237.877,00	2.313.904.546,00	207.383.135,65	993.607.907,37	5,59	1.320.296.638,63	216.159.835,12	820.967.888,56	5,19	1.492.936.657,44
ADMINISTRAÇÃO GERAL	521.112.871,00	511.838.647,00	67.525.261,50	327.276.490,39	1,84	184.562.156,61	74.894.336,41	298.454.669,48	1,89	213.383.977,52

TECNOLOGIA DA INFORMAÇÃO	24.861.554,00	16.293.075,00	1.468.176,14	7.095.423,61	0,04	9.197.651,39	2.688.111,67	4.885.338,11	0,03	11.407.736,89
FORMAÇÃO DE RECURSOS HUMANOS	775.000,00	707.324,00	-5.940,00	46.730,00	0,00	660.594,00	0,00	5.940,00	0,00	701.384,00
COMUNICAÇÃO SOCIAL	6.640.000,00	6.062.261,00	147.260,00	1.235.575,47	0,01	4.826.685,53	129.292,21	566.222,50	0,00	5.496.038,50
CUSTÓDIA E REINTEGRAÇÃO SOCIAL	300.000,00	1.239.687,00	271.182,71	688.093,01	0,00	551.593,99	113.670,94	232.342,86	0,00	1.007.344,14
INFRA-ESTRUTURA URBANA	32.953.580,00	38.256.433,00	26.734,46	5.181.928,84	0,03	33.074.504,16	811.920,16	3.245.668,49	0,02	35.010.764,51
TRANSPORTES COLETIVOS URBANOS	1.312.614.434,00	1.382.363.670,00	121.277.025,85	532.666.218,19	3,00	849.697.451,81	115.369.658,16	448.871.634,51	2,84	933.492.035,49
PRESERVAÇÃO E CONSERVAÇÃO AMBIENTAL	680.000,00	380.000,00	0,00	0,00	-	380.000,00	0,00	0,00	-	380.000,00
RECUPERAÇÃO DE ÁREAS DEGRADADAS	600.000,00	600.000,00	71.823,95	71.823,95	0,00	528.176,05	71.823,95	71.823,95	0,00	528.176,05
TRANSPORTE RODOVIÁRIO	230.700.438,00	356.163.449,00	16.601.611,04	119.345.623,91	0,67	236.817.825,09	22.081.021,62	64.634.248,66	0,41	291.529.200,34
TRANSPORTE FERROVIÁRIO	1.000.000,00	0,00	0,00	0,00	-	-	0,00	0,00	-	-
DESPORTO E LAZER	104.232.981,00	128.665.533,00	8.814.648,25	50.542.663,50	0,28	78.122.869,50	14.802.514,79	36.054.942,63	0,23	92.610.590,37
ADMINISTRAÇÃO GERAL	16.559.168,00	30.510.474,00	3.795.277,81	13.792.017,03	0,08	16.718.456,97	4.160.152,73	12.495.867,98	0,08	18.014.606,02
TECNOLOGIA DA INFORMAÇÃO	600.000,00	580.247,00	28.775,52	45.658,35	0,00	534.588,65	0,00	16.882,13	0,00	563.364,87
FORMAÇÃO DE RECURSOS HUMANOS	90.000,00	100.000,00	0,00	0,00	-	100.000,00	0,00	0,00	-	100.000,00
CUSTÓDIA E REINTEGRAÇÃO SOCIAL	60.000,00	60.000,00	0,00	0,00	-	60.000,00	0,00	0,00	-	60.000,00
INFRA-ESTRUTURA URBANA	200.000,00	390.000,00	0,00	0,00	-	390.000,00	0,00	0,00	-	390.000,00
SERVIÇOS URBANOS	5.097.500,00	5.097.500,00	0,00	0,00	-	5.097.500,00	0,00	0,00	-	5.097.500,00
DESPORTO DE RENDIMENTO	6.916.450,00	14.331.911,00	885.533,00	11.179.491,04	0,06	3.152.419,96	862.209,08	3.209.921,66	0,02	11.121.989,34
DESPORTO COMUNITÁRIO	66.440.134,00	69.185.672,00	3.971.475,54	25.080.014,23	0,14	44.105.657,77	9.482.798,99	20.005.383,09	0,13	49.180.288,91
LAZER	6.269.729,00	6.321.729,00	133.586,38	445.482,85	0,00	5.876.246,15	297.353,99	326.887,77	0,00	5.994.841,23
OUTROS ENCARGOS ESPECIAIS	2.000.000,00	2.088.000,00	0,00	0,00	-	2.088.000,00	0,00	0,00	-	2.088.000,00
ENCARGOS ESPECIAIS	1.663.628.863,00	1.801.106.423,69	197.755.676,55	911.622.396,23	5,13	889.484.027,46	193.099.589,26	809.641.702,27	5,12	991.464.721,42
AÇÃO JUDICIÁRIA	3.600.000,00	3.600.000,00	0,00	0,00	-	3.600.000,00	0,00	0,00	-	3.600.000,00
REFINANCIAMENTO DA DÍVIDA INTERNA	74.424.200,00	69.824.200,00	0,00	57.923.315,00	0,33	11.900.885,00	1.635.162,90	41.951.309,76	0,27	27.872.890,24
SERVIÇO DA DÍVIDA INTERNA	538.343.437,00	512.660.194,00	74.448.531,00	225.131.318,57	1,27	287.528.875,43	57.854.149,67	193.936.659,04	1,23	318.723.534,96
SERVIÇO DA DÍVIDA EXTERNA	96.228.000,00	96.228.000,00	0,00	67.149.645,00	0,38	29.078.355,00	0,00	49.593.899,27	0,31	46.634.100,73
OUTROS ENCARGOS ESPECIAIS	951.033.226,00	1.118.794.029,69	123.307.145,55	561.418.117,66	3,16	557.375.912,03	133.610.276,69	524.159.834,20	3,31	594.634.195,49
RESERVA DE CONTINGÊNCIA	185.672.147,00	148.622.147,00	0,00	0,00	-	148.622.147,00	0,00	0,00	-	148.622.147,00
RESERVA DE CONTINGÊNCIA	185.672.147,00	148.622.147,00	0,00	0,00	-	148.622.147,00	0,00	0,00	-	148.622.147,00
TOTAL DA DESPESA	32.605.928.893,00	34.026.950.639,50	4.443.967.425,18	17.774.579.279,87	100,00	16.252.371.359,63	4.424.725.469,86	15.814.703.287,19	100,00	18.212.247.352,31

FONTE: SIAC - Sistema Integrado de Administração Financeira e Contábil
 Coordenação de Informações Fiscais / Subsecretaria de Contabilidade / SEF



**DISTRITO FEDERAL
DESPESA LIQUIDADADA POR FUNÇÃO
ATÉ AGOSTO DE 2016**





DISTRITO FEDERAL
RELATÓRIO RESUMIDO DE EXECUÇÃO ORÇAMENTÁRIA
DEMONSTRATIVO DA RECEITA CORRENTE LÍQUIDA
ORÇAMENTOS FISCAL E DA SEGURIDADE SOCIAL
SETEMBRO DE 2015 A AGOSTO DE 2016

ESPECIFICAÇÃO	setembro-15	outubro-15	novembro-15	dezembro-15	janeiro-16	fevereiro-16	março-16
RECEITAS CORRENTES (I)	1.993.542.183,78	2.232.757.231,20	2.522.950.051,44	2.074.576.639,85	1.944.764.859,78	2.116.589.230,43	2.622.146.019,46
Receita Tributária	1.006.735.758,42	1.108.328.560,11	1.100.476.398,87	1.170.128.770,34	993.623.164,02	1.018.471.722,49	1.359.913.915,71
IPTU	58.377.672,23	55.087.465,23	57.756.898,55	10.246.861,43	11.374.820,17	3.384.882,70	3.158.116,09
IRRF	179.637.815,09	272.073.628,17	224.919.348,18	367.857.422,14	136.070.231,41	217.783.401,69	227.906.631,94
IPVA	26.243.639,95	25.518.840,41	11.414.388,67	13.084.781,49	28.525.944,60	50.174.986,18	355.527.883,73
ITCD	10.924.901,64	12.203.826,28	21.229.639,70	23.170.502,65	14.984.177,86	6.316.507,14	7.934.937,75
ITBI	21.107.017,88	21.524.192,81	21.578.457,79	43.730.687,59	15.010.099,91	19.425.306,91	28.495.184,60
ICMS	547.118.111,65	558.783.728,67	591.473.217,98	520.642.998,10	616.050.477,59	572.181.981,57	588.814.578,60
ISS	116.208.024,47	121.253.209,55	124.642.693,66	153.305.557,91	128.003.873,78	117.157.063,91	115.427.610,70
Imposto Simples	29.780.236,85	25.277.806,88	31.148.576,07	29.324.751,09	34.961.367,48	26.088.967,48	26.088.967,48
Taxas	17.338.338,66	16.605.862,11	16.313.178,27	8.765.207,94	8.642.171,22	6.108.489,10	6.560.004,82
Receita de Contribuições	163.531.120,77	123.609.588,73	149.947.972,30	232.519.882,76	112.369.845,96	159.379.168,05	133.460.065,31
Receita Patrimonial	40.029.329,52	68.253.645,69	50.448.973,35	75.570.269,48	63.608.352,01	61.803.000,61	94.937.949,04
Receita Agropecuária	60,00	194,00	2.440,00	860,00	1.400,00	724,00	1.400,00
Receita Industrial	123.731,60	160.192,00	90.768,00	93.909,42	56.039,00	53.054,00	195.393,00
Receita de Serviços	31.232.404,90	31.434.558,24	31.049.577,28	34.678.299,47	45.942.877,37	30.740.157,19	49.364.232,32
Transferências Correntes	679.683.683,12	817.297.030,04	1.007.789.218,02	442.898.945,96	660.347.405,61	771.461.290,49	902.845.925,14
Cota-Parte do FPE	33.247.884,43	37.841.602,58	42.726.139,83	49.130.157,95	46.813.496,57	58.582.877,08	35.596.995,63
Cota-Parte do FPM	8.515.524,70	9.692.078,37	10.943.117,29	18.504.089,90	12.030.624,52	15.060.602,52	9.148.090,19
Cota-Parte do ITR	42.976,95	622.408,88	55.028,13	41.096,57	37.697,47	21.094,82	8.135,74
Transferências da LC 87/1996 (Lei Kandir)	1.315.843,75	1.315.843,75	1.315.843,75	1.315.843,75	1.315.843,75	1.315.843,75	1.315.843,75
Transferências da LC 61/1989 (Cota-Parte do IPI)	575.307,96	607.978,89	607.978,89	600.342,06	736.648,07	568.915,71	555.441,01
Transferências do FUNDEB	63.759.507,46	209.027.848,63	330.429.621,48	22.465.153,82	12.786.861,98	90.109.866,68	267.324.901,18
Outras Transferências Correntes	572.226.637,87	558.129.937,54	621.711.488,65	350.842.261,91	586.626.233,25	605.802.089,93	588.896.517,64
Outras Receitas Correntes	72.202.211,85	83.738.020,74	183.199.599,89	118.743.564,89	68.846.392,42	74.733.711,89	81.482.783,04
DEDUÇÕES DA RECEITA CORRENTE	3.883,60	-64.558,35	-54.576,27	-59.442,47	-30.076,61	-54.274,29	-54.968,10
deduções das receitas de vendas e serviços	3.883,60	-64.558,35	-54.576,27	-59.442,47	-30.076,61	-54.274,29	-54.968,10
DEDUÇÕES (II)	720.587.752,49	810.668.445,86	1.016.864.840,59	451.785.009,09	616.980.555,79	738.878.074,85	911.956.229,81
(-) Contrib. Prev. de Servidor Ativo, Inativo e Pension. Civil	140.965.633,23	101.817.717,50	128.615.923,14	101.988.518,86	89.672.353,39	113.224.525,92	110.690.927,79
(-) Contrib. Prev. de Servidor Ativo, Inativo e Pension. Militar	19.573.793,25	19.598.917,31	12.518.262,83	19.622.021,05	19.616.998,58	19.837.795,88	19.631.836,69
(-) Compensação Financeira entre Regimes de Previdência	14.887.784,75	14.294.945,49	14.230.115,49	27.236.750,60	15.677.678,84	16.688.568,37	16.291.246,15
(-) Dedução de Receita para Formação do FUNDEB	63.759.507,46	209.027.848,63	330.429.621,48	22.465.153,82	12.786.861,98	90.109.866,68	267.324.901,18
(-) Transferência da União para Educação e Saúde	481.401.033,80	465.929.016,93	531.070.917,65	280.472.564,76	479.226.663,00	499.017.318,00	498.017.318,00
Recursos do Fundo Constitucional do DF Não Destinados ao Pagamento de Pessoal (no SIAFI) (III)	91.505.717,73	95.307.914,18	83.877.302,22	192.585.736,74	88.313.321,81	61.512.438,72	74.366.823,94
(+) Total de Recursos do Fundo Constitucional do DF (no SIAFI)	519.582.570,21	512.463.409,61	700.682.994,05	195.698.663,75	995.133.893,85	487.470.738,21	514.956.233,62
(-) Recursos que custeiam Despesas com Pessoal no FCDF (no SIAFI)	428.076.852,48	417.155.495,43	616.805.691,83	3.112.927,01	906.820.572,04	425.958.299,49	440.589.409,68
Recursos do Fundo Constitucional do DF Transferidos para o DF e Não Utilizados no Pagamento de Pessoal (IV)	28.405.784,13	27.160.299,32	17.413.572,34	19.031.247,09	-	-	-
(+) Total dos Recursos do FCDF Transferidos da União para o DF e utilizados	475.080.611,63	473.961.670,60	531.064.413,37	280.476.377,66	-	624.165.667,44	708.418.485,58
(-) Total dos Recursos do FCDF Transferidos da União para o DF e utilizados em Despesas Com Pessoal	446.674.827,50	446.801.371,28	513.650.841,03	261.445.130,57	-	624.165.667,44	708.418.485,58
(=) RECEITA CORRENTE LÍQUIDA (I - II + III + IV)	1.392.865.933,15	1.544.556.998,84	1.607.376.085,41	1.834.408.614,59	1.416.097.625,80	1.439.223.594,30	1.784.556.613,59



DISTRITO FEDERAL
RELATÓRIO RESUMIDO DE EXECUÇÃO ORÇAMENTÁRIA
DEMONSTRATIVO DA RECEITA CORRENTE LÍQUIDA
ORÇAMENTOS FISCAL E DA SEGURIDADE SOCIAL
SETEMBRO DE 2015 A AGOSTO DE 2016

ESPECIFICAÇÃO	abril-16	maio-16	junho-16	julho-16	agosto-16	REALIZADA ÚLTIMOS 12 MESES	PREVISÃO ATUALIZADA 2016
RECEITAS CORRENTES (I)	2.360.973.594,22	2.431.493.499,44	2.532.558.780,93	2.331.892.657,00	2.144.747.853,70	27.308.992.601,23	29.870.476.466,00
Receita Tributária	1.213.646.048,95	1.203.296.848,95	1.379.958.483,53	1.237.919.410,26	1.145.039.356,98	13.937.538.438,63	15.005.694.103,00
IPTU	3.745.672,64	18.496.472,20	276.452.750,05	89.834.518,43	77.302.337,40	665.218.467,12	620.789.248,00
IRRF	281.212.083,76	230.304.787,94	193.436.747,72	262.925.792,93	235.197.842,86	2.829.325.733,83	3.738.505.235,00
IPVA	137.393.444,18	131.821.104,23	36.920.694,45	30.749.444,57	26.819.158,13	874.194.310,59	934.817.246,00
ITCD	7.394.952,81	7.235.596,98	7.727.109,20	8.181.900,67	7.786.061,44	135.090.114,12	81.180.815,00
ITBI	27.411.209,66	26.032.445,45	31.764.553,42	27.353.435,91	31.639.066,45	315.071.658,38	512.083.685,00
ICMS	602.364.762,52	623.599.785,00	631.164.732,25	624.813.631,72	600.686.106,80	7.077.694.112,45	6.918.839.355,00
ISS	119.301.169,19	122.287.106,55	117.663.979,94	139.053.771,35	114.508.666,71	1.488.812.727,72	1.591.183.975,00
Imposto Simples	27.662.262,74	27.574.966,14	25.256.931,08	32.920.920,06	29.420.518,96	345.356.408,12	391.168.093,00
Taxas	7.160.491,45	15.944.584,46	59.570.985,42	22.085.994,62	21.679.598,23	206.774.906,30	217.126.451,00
Receita de Contribuições	162.133.559,74	147.939.321,07	152.449.718,71	159.466.362,38	131.894.702,36	1.828.701.308,14	2.484.202.676,00
Receita Patrimonial	103.424.844,43	32.845.523,07	61.216.857,78	72.565.814,75	53.037.753,92	777.742.313,65	798.250.605,00
Receita Agropecuária	1.106,00	640,00	640,00	160,00	414,00	10.758,00	10.360,00
Receita Industrial	340.295,00	184.937,17	145.148,67	125.949,00	140.634,38	1.710.051,24	11.463,00
Receita de Serviços	38.252.685,43	51.912.153,83	34.588.729,16	30.546.066,44	34.415.524,13	444.157.265,76	573.590.453,00
Transferências Correntes	767.535.522,17	902.749.165,32	811.379.036,60	754.212.892,97	697.153.941,07	9.215.354.056,51	9.137.080.348,00
Cota-Parte do FPE	42.317.182,89	56.270.336,52	60.620.493,14	32.974.422,43	41.799.399,71	524.520.988,76	590.083.882,00
Cota-Parte do FPM	10.875.114,55	14.461.277,42	11.947.357,88	13.248.033,51	10.742.049,19	145.167.960,04	158.006.993,00
Cota-Parte do ITR	59.478,08	37.469,78	35.918,76	51.434,18	19.695,83	1.032.435,19	1.730.840,00
Transferências da LC 87/1996 (Lei Kandir)	1.315.843,75	1.315.843,75	1.315.843,75	1.315.843,75	1.315.843,75	15.790.125,00	33.289.639,00
Transferências da LC 61/1989 (Cota-Parte do IPI)	569.929,40	647.200,69	385.113,81	523.262,60	528.751,90	6.966.202,39	4.460.247,00
Transferências do FUNDEB	210.027.509,66	228.046.425,56	232.034.744,73	199.351.588,07	141.381.148,00	2.006.745.177,25	1.793.039.493,00
Outras Transferências Correntes	502.370.463,84	601.970.611,60	505.039.564,53	520.148.308,43	501.367.052,69	6.515.131.167,88	6.556.469.254,00
Outras Receitas Correntes	75.685.882,25	92.624.484,60	92.970.808,92	77.083.918,59	83.134.084,83	1.104.445.463,91	1.871.634.458,00
DEDUÇÕES DA RECEITA CORRENTE	-46.349,75	-59.574,57	-150.642,44	-27.917,39	-68.557,97	-667.054,61	0,00
deduções das receitas de vendas e serviços	-46.349,75	-59.574,57	-150.642,44	-27.917,39	-68.557,97	-667.054,61	0,00
DEDUÇÕES (II)	768.941.532,27	884.188.683,72	791.890.327,21	760.325.122,48	695.784.282,27	9.168.850.856,43	9.092.015.214,00
(-) Contrib. Prev. de Servidor Ativo, Inativo e Pension. Civil	112.161.119,00	113.115.865,41	113.987.683,06	119.767.745,68	108.880.747,70	1.354.888.760,68	1.957.330.788,00
(-) Contrib. Prev. de Servidor Ativo, Inativo e Pension. Militar	19.650.101,60	19.623.901,86	19.816.910,82	19.894.638,60	19.785.746,57	229.170.925,04	243.616.800,00
(-) Compensação Financeira entre Regimes de Previdência	18.085.484,01	14.385.172,47	17.033.669,60	16.311.150,13	16.719.322,00	201.841.887,90	189.820.312,00
(-) Dedução de Receita para Formação do FUNDEB	210.027.509,66	228.046.425,56	232.034.744,73	199.351.588,07	141.381.148,00	2.006.745.177,25	1.793.039.493,00
(-) Transferência da União para Educação e Saúde	409.017.318,00	509.017.318,42	409.017.319,00	405.000.000,00	409.017.318,00	5.376.204.105,56	4.908.207.821,00
Recursos do Fundo Constitucional do DF Não Destinados ao Pagamento de Pessoal (no SIAFI) (III)	89.329.363,09	93.930.443,89	103.722.948,02	91.745.009,46	83.512.667,45	1.149.709.687,25	1.185.030.649,00
(+) Total de Recursos do Fundo Constitucional do DF (no SIAFI)	531.818.530,06	544.014.246,39	679.236.529,80	512.692.973,89	489.938.210,80	6.683.688.994,24	7.109.993.306,00
(-) Recursos que custeiam Despesas com Pessoal no FCDF (no SIAFI)	442.489.166,97	450.083.802,50	575.513.581,78	420.947.964,43	406.425.543,35	5.533.979.306,99	5.924.962.657,00
Recursos do Fundo Constitucional do DF Transferidos para o DF e Não Utilizados no Pagamento de Pessoal (IV)	-	-	-	-	-	92.010.902,88	-
(+) Total dos Recursos do FCDF Transferidos da União para o DF e utilizados	552.673.067,04	328.998.294,96	589.055.469,73	396.624.988,50	417.389.442,05	5.377.908.488,56	4.908.207.821,00
(-) Total dos Recursos do FCDF Transferidos da União para o DF e utilizados em Despesas Com Pessoal	552.673.067,04	328.998.294,96	589.055.469,73	396.624.988,50	417.389.442,05	5.285.897.585,68	4.908.207.821,00
(=) RECEITA CORRENTE LÍQUIDA (I - II + III + IV)	1.681.361.425,04	1.641.235.259,61	1.844.391.401,74	1.663.312.543,98	1.532.476.238,88	19.381.862.334,93	21.963.491.901,00

FONTES: SIAC / DF e SIAFI / UNIÃO

Coordenação de Informações Fiscais / Subsecretaria de Contabilidade / SEF

Nota 1: De acordo com as Decisões de nº s 3.968/2007 e 1.953/2008 do Tribunal de Contas do DF.



DISTRITO FEDERAL
RELATÓRIO RESUMIDO DA EXECUÇÃO ORÇAMENTÁRIA
DEMONSTRATIVO DAS RECEITAS E DESPESAS PREVIDENCIÁRIAS DO REGIME PRÓPRIO DE PREVIDÊNCIA DOS SERVIDORES
PLANO PREVIDENCIÁRIO
FUNDO CAPITALIZADO DE PREVIDÊNCIA DO DF
ORÇAMENTO FISCAL E DA SEGURIDADE SOCIAL
ATÉ AGOSTO DE 2016

RECEITAS PREVIDENCIÁRIAS	PREVISÃO INICIAL	PREVISÃO ATUALIZADA	RECEITAS REALIZADAS			
			ATÉ O BIMESTRE		ATÉ O BIMESTRE	
			2016		2015	
I - RECEITAS PREVIDENCIÁRIAS :	-	-	580.531.613,50		376.522.830,28	
RECEITAS CORRENTES	-	-	580.531.613,50		376.522.830,28	
RECEITA DE CONTRIBUIÇÃO PESSOAL CIVIL	-	-	192.011.266,93		137.930.354,32	
Contribuição de Servidor Ativo Civil	-	-	191.947.011,24		137.878.966,82	
Contribuição de Servidor Inativo Civil	-	-	46.512,38		47.666,27	
Contribuição de Pensionista Civil	-	-	17.743,31		3.721,23	
RECEITA DE CONTRIBUIÇÃO PESSOAL MILITAR	-	-	-		-	
Contribuição de Servidor Ativo Militar	-	-	-		-	
Contribuição de Servidor Inativo Militar	-	-	-		-	
Contribuição de Pensionista Militar	-	-	-		-	
OUTRAS CONTRIBUIÇÕES DO SERVIDOR PARA O RPPS	-	-	-		-	
RECEITA PATRIMONIAL	-	-	388.520.346,57		238.592.475,96	
Receitas Imobiliárias	-	-	-		-	
Receitas de Valores Mobiliários	-	-	388.520.346,57		238.592.475,96	
Outras Receitas Patrimoniais	-	-	-		-	
RECEITA DE SERVIÇOS	-	-	-		-	
OUTRAS RECEITAS	-	-	-		-	
Compensação Previdenciária do RPPS para o RGPS	-	-	-		-	
Demais Receitas Correntes	-	-	-		-	
RECEITAS DE CAPITAL	-	-	-		-	
Alienação de Bens, Direitos e Ativos	-	-	-		-	
Amortização de Empréstimos	-	-	-		-	
Outras Receitas de Capital	-	-	-		-	
II - RECEITAS INTRA-ORÇAMENTÁRIAS	-	-	275.575.895,74		402.065.205,21	
Contribuição Patronal de Servidor Ativo Civil	-	-	275.575.895,74		402.065.205,21	
Outras Receitas Intra-Orçamentárias	-	-	-		-	
TOTAL DAS RECEITAS PREVIDENCIÁRIAS (III) = (I + II)	-	-	856.107.509,24		778.588.035,49	
DESPESAS PREVIDENCIÁRIAS	DOTAÇÃO INICIAL	DOTAÇÃO AUTORIZADA	DESPESAS EMPENHADAS		DESPESAS LIQUIDADAS	
			ATÉ O BIMESTRE		ATÉ O BIMESTRE	
			2016		2016	2015
IV - DESPESAS PREVIDENCIÁRIAS	-	11.499.999,00	3.829.019,02	2.522.374,27	3.827.350,65	2.522.374,27
ADMINISTRAÇÃO	-	-	-	-	-	-
Despesas Correntes	-	-	-	-	-	-
Despesas de Capital	-	-	-	-	-	-

ENCARGOS ESPECIAIS	-	130.000,00	-	-	-	-
Despesas Correntes	-	130.000,00	-	-	-	-
Despesas de Capital	-	-	-	-	-	-
PREVIDÊNCIA	-	11.369.999,00	3.829.019,02	2.522.374,27	3.827.350,65	2.522.374,27
PESSOAL CIVIL	-	11.359.999,00	3.823.218,66	2.522.374,27	3.821.550,29	2.522.374,27
Aposentadorias	-	9.739.999,00	2.662.475,32	1.725.276,78	2.660.806,95	1.725.276,78
Pensões	-	1.620.000,00	1.160.743,34	797.097,49	1.160.743,34	797.097,49
Outros Benefícios Previdenciários	-	-	-	-	-	-
PESSOAL MILITAR	-	-	-	-	-	-
Reformas	-	-	-	-	-	-
Pensões	-	-	-	-	-	-
Outros Benefícios Previdenciários	-	-	-	-	-	-
OUTRAS DESPESAS PREVIDENCIÁRIAS	-	10.000,00	5.800,36	-	5.800,36	-
Compensação Previdenciária do RPPS para o RGPS	-	-	-	-	-	-
Demais Despesas Previdenciárias	-	10.000,00	5.800,36	-	5.800,36	-
V - DESPESAS PREVIDENCIÁRIAS INTRA-ORÇAMENTÁRIAS	-	35.000,00	-	-	-	-
TOTAL DAS DESPESAS PREVIDENCIÁRIAS (VI) = (IV + V)	-	11.534.999,00	3.829.019,02	2.522.374,27	3.827.350,65	2.522.374,27
RESULTADO PREVIDENCIÁRIO (VII) = (III - VI)	0,00	-11.534.999,00			852.280.158,59	776.065.661,22

APORTES DE RECURSOS PARA O REGIME PRÓPRIO DE PREVIDÊNCIA DO SERVIDOR	APORTES REALIZADOS
TOTAL DOS APORTES PARA O RPPS	-
Plano Financeiro	-
Recursos para Cobertura de Insuficiências Financeiras	-
Recursos para Formação de Reserva	-
Outros Aportes para o RPPS	-
Plano Previdenciário	-
Recursos para Cobertura de Déficit Financeiro	-
Recursos para Cobertura de Déficit Atuarial	-
Outros Aportes para o RPPS	-

RESERVA ORÇAMENTÁRIA DO RPPS	PREVISÃO ORÇAMENTÁRIA
VALOR	

BENS E DIREITOS DO RPPS	PERÍODO DE REFERÊNCIA	
	2016	2015
CAIXA	-	-
BANCOS CONTA MOVIMENTO	161.645,45	-
INVESTIMENTOS	3.265.823.344,61	3.244.317.217,00
OUTROS BENS E DIREITOS	1.201.043.817,00	-

FONTE: SIAC - Sistema Integrado de Administração Financeira e Contábil
Coordenação de Informações Fiscais / Subsecretaria de Contabilidade / SEF

Nota: Os dados previdenciários são da Unidade Gestora 320204 (IPREV - FUNDO CAPITALIZADO DE PREVIDÊNCIA DO DF)



DISTRITO FEDERAL
 RELATÓRIO RESUMIDO DA EXECUÇÃO ORÇAMENTÁRIA
 DEMONSTRATIVO DAS RECEITAS E DESPESAS PREVIDENCIÁRIAS DO REGIME PRÓPRIO DE PREVIDÊNCIA DOS SERVIDORES
 PLANO FINANCEIRO
 INSTITUTO DE PREVIDÊNCIA DOS SERVIDORES DO DF
 ORÇAMENTO FISCAL E DA SEGURIDADE SOCIAL
 ATÉ AGOSTO DE 2016

RECEITAS PREVIDENCIÁRIAS	PREVISÃO INICIAL	PREVISÃO ATUALIZADA	RECEITAS REALIZADAS			
			ATÉ O BIMESTRE		ATÉ O BIMESTRE	
			2016		2015	
I - RECEITAS PREVIDENCIÁRIAS :	2.555.625.754,00	2.559.105.740,00	983.153.255,58		994.678.611,50	
RECEITAS CORRENTES	2.555.625.754,00	2.559.105.740,00	983.153.255,58		994.678.611,50	
RECEITA DE CONTRIBUIÇÃO PESSOAL CIVIL	1.955.681.758,00	1.955.681.758,00	686.269.421,10		716.617.999,45	
Contribuição de Servidor Ativo Civil	1.673.846.814,00	1.673.846.814,00	508.550.137,39		522.309.703,73	
Contribuição de Servidor Inativo Civil	254.979.231,00	254.979.231,00	157.456.040,10		152.912.620,37	
Contribuição de Pensionista Civil	26.855.713,00	26.855.713,00	20.263.243,61		41.395.675,35	
RECEITA DE CONTRIBUIÇÃO PESSOAL MILITAR	243.616.800,00	243.616.800,00	157.857.930,60		160.898.844,27	
Contribuição de Servidor Ativo Militar	192.000.000,00	192.000.000,00	115.886.225,00		125.699.815,70	
Contribuição de Servidor Inativo Militar	51.600.000,00	51.600.000,00	41.964.180,69		35.069.778,03	
Contribuição de Pensionista Militar	16.800,00	16.800,00	7.524,91		129.250,54	
OUTRAS CONTRIBUIÇÕES DO SERVIDOR PARA O RPPS	1.649.030,00	1.649.030,00	1.836.111,88		1.513.937,19	
RECEITA PATRIMONIAL	164.857.854,00	168.337.840,00	5.853.686,88		5.394.445,06	
Receitas Imobiliárias	-	-	-		-	
Receitas de Valores Mobiliários	164.857.854,00	168.337.840,00	5.853.686,88		5.394.445,06	
Outras Receitas Patrimoniais	-	-	-		-	
RECEITA DE SERVIÇOS	-	-	-		-	
OUTRAS RECEITAS	189.820.312,00	189.820.312,00	131.336.105,12		110.253.385,53	
Compensação Previdenciária do RPPS para o RGPS	189.820.312,00	189.820.312,00	131.192.291,57		110.162.948,88	
Demais Receitas Correntes	-	-	143.813,55		90.436,65	
RECEITAS DE CAPITAL	-	-	-		-	
Alienação de Bens, Direitos e Ativos	-	-	-		-	
Amortização de Empréstimos	-	-	-		-	
Outras Receitas de Capital	-	-	-		-	
II - RECEITAS INTRA-ORÇAMENTÁRIAS	1.762.667.327,00	1.762.667.327,00	849.022.138,04		773.799.930,31	
Contribuição Patronal de Servidor Ativo Civil	1.762.667.327,00	1.762.667.327,00	849.022.138,04		773.799.930,31	
Outras Receitas Intra-Orçamentárias	-	-	-		-	
TOTAL DAS RECEITAS PREVIDENCIÁRIAS (III) = (I + II)	4.318.293.081,00	4.321.773.067,00	1.832.175.393,62		1.768.478.541,81	
DESPESAS PREVIDENCIÁRIAS	DOTAÇÃO INICIAL	DOTAÇÃO AUTORIZADA	DESPESAS EMPENHADAS		DESPESAS LIQUIDADAS	
			ATÉ O BIMESTRE		ATÉ O BIMESTRE	
			2016		2016	2015
IV - DESPESAS PREVIDENCIÁRIAS	6.173.528.533,00	6.296.255.758,00	3.373.904.431,74		3.460.902.474,97	
ADMINISTRAÇÃO	-	-	-		-	
Despesas Correntes	-	-	-		-	
Despesas de Capital	-	-	-		-	

ENCARGOS ESPECIAIS	54.416.425,00	55.096.425,00	35.800.046,11	36.660.695,20	35.244.324,89	36.660.695,20
Despesas Correntes	54.416.425,00	55.096.425,00	35.800.046,11	36.660.695,20	35.244.324,89	36.660.695,20
Despesas de Capital	-	-	-	-	-	-
PREVIDÊNCIA	6.119.112.108,00	6.241.159.333,00	3.338.104.385,63	3.424.241.779,77	3.325.419.362,43	3.423.412.861,04
PESSOAL CIVIL	5.645.264.512,00	5.774.703.654,00	3.307.263.519,08	3.399.307.186,03	3.299.747.817,02	3.399.017.506,44
Aposentadorias	4.861.665.159,00	4.774.368.629,96	2.856.868.188,59	2.964.347.872,35	2.849.678.603,87	2.964.347.872,35
Pensões	783.599.353,00	1.000.335.024,04	450.395.330,49	434.949.741,10	450.069.213,15	434.660.061,51
Outros Benefícios Previdenciários	-	-	-	9.572,58	-	9.572,58
PESSOAL MILITAR	-	-	23.372.595,06	19.787.260,90	20.406.370,26	19.787.260,90
Reformas	-	-	20.090.230,01	17.092.228,27	17.520.973,19	17.092.228,27
Pensões	-	-	3.282.365,05	2.695.032,63	2.885.397,07	2.695.032,63
Outros Benefícios Previdenciários	-	-	-	-	-	-
OUTRAS DESPESAS PREVIDENCIÁRIAS	473.847.596,00	466.455.679,00	7.468.271,49	5.147.332,84	5.265.175,15	4.608.093,70
Compensação Previdenciária do RPPS para o RGPS	-	-	-	-	-	-
Demais Despesas Previdenciárias	473.847.596,00	466.455.679,00	7.468.271,49	5.147.332,84	5.265.175,15	4.608.093,70
V - DESPESAS PREVIDENCIÁRIAS INTRA-ORÇAMENTÁRIAS	190.000,00	155.000,00	113.950,00	71.498,64	38.171,32	32.985,00
TOTAL DAS DESPESAS PREVIDENCIÁRIAS (VI) = (IV + V)	6.173.718.533,00	6.296.410.758,00	3.374.018.381,74	3.460.973.973,61	3.360.701.858,64	3.460.106.541,24
RESULTADO PREVIDENCIÁRIO (VII) = (III - VI)	-1.855.425.452,00	-1.974.637.691,00			-1.528.526.465,02	-1.691.627.999,43

APORTES DE RECURSOS PARA O REGIME PRÓPRIO DE PREVIDÊNCIA DO SERVIDOR	APORTES REALIZADOS
TOTAL DOS APORTES PARA O RPPS	1.404.268.137,07
Plano Financeiro	1.404.268.137,07
Recursos para Cobertura de Insuficiências Financeiras	1.404.268.137,07
Recursos para Formação de Reserva	-
Outros Aportes para o RPPS	-
Plano Previdenciário	-
Recursos para Cobertura de Déficit Financeiro	-
Recursos para Cobertura de Déficit Atuarial	-
Outros Aportes para o RPPS	-

RESERVA ORÇAMENTÁRIA DO RPPS	PREVISÃO ORÇAMENTÁRIA
VALOR	

BENS E DIREITOS DO RPPS	PERÍODO DE REFERÊNCIA	
	2016	2015
CAIXA	-	-
BANCOS CONTA MOVIMENTO	3.323.842,39	39.721.219,23
INVESTIMENTOS	9.557.941,26	-
OUTROS BENS E DIREITOS	3.941.262.530,28	4.841.766.984,45

FONTE: SIAC - Sistema Integrado de Administração Financeira e Contábil
Coordenação de Informações Fiscais / Subsecretaria de Contabilidade / SEF

Nota 1: Os dados previdenciários são da Unidade Gestora 320203 (INSTITUTO DE PREV. DOS SERVIDORES DO DF - IPREV/DF)



DISTRITO FEDERAL
RELATÓRIO RESUMIDO DA EXECUÇÃO ORÇAMENTÁRIA
RESULTADO NOMINAL
ORÇAMENTO FISCAL E DA SEGURIDADE SOCIAL
ATÉ AGOSTO DE 2016

ESPECIFICAÇÃO	S A L D O			RESULTADO NOMINAL	
	EXERCÍCIO ANTERIOR (a)	BIMESTRE ANTERIOR (b)	BIMESTRE ATUAL (c)	NO BIMESTRE (c-b)	ATÉ O BIMESTRE (c-a)
I - DÍVIDA CONSOLIDADA	5.930.582.624,70	7.122.067.723,67	7.150.309.463,68		
II - DEDUÇÕES :	1.272.632.678,14	2.587.400.648,52	2.340.894.311,84		
Disponibilidade de Caixa Bruta	1.919.671.239,40	1.962.478.806,22	1.686.514.857,31		
Demais Haveres Financeiros	609.813.039,83	662.573.641,54	690.910.535,42		
(-) Restos a Pagar Processado (Saldo a Pagar)	1.256.851.601,09	37.651.799,24	36.531.080,89		
III - DÍVIDA CONSOLIDADA LÍQUIDA	4.657.949.946,56	4.534.667.075,15	4.809.415.151,84		
IV - RECEITA DE PRIVATIZAÇÕES	-	-	-		
V - PASSIVOS RECONHECIDOS	-	-	-		
VI - DÍVIDA FISCAL LÍQUIDA (III + IV - V)	4.657.949.946,56	4.534.667.075,15	4.809.415.151,84	274.748.076,69	151.465.205,28
DISCRIMINAÇÃO DA META FISCAL				VALOR CORRENTE	
META DE RESULTADO NOMINAL FIXADA NO ANEXO DE METAS FISCAIS DA LDO P/ O EXERCÍCIO DE REFERÊNCIA				1.081.896.000,00	

FONTE: SIAC - Sistema Integrado de Administração Financeira e Contábil
 Coordenação de Informações Fiscais / Subsecretaria de Contabilidade / SEF

* Os dados dos Precatórios do 1º e do 2º quadrimestres de 2016 foram extraídos do Sistema de Gestão de Precatórios em 19/05/2016 e 16/09/2016 respectivamente.

Nota 1 : As Unidades Gestoras 320204 (IPREV - Fundo Capitalizado de Previdência do DF) e 110905 (Fundo Garantidor de Parcerias Público-Privadas) não são integrantes deste

Nota 2 : Não constam da Dívida Contratual Interna R\$ 132.162.151,28 referentes à conta contábil 222111000 (o Decreto nº 36.755/2015 foi parcialmente revogado pelo Decreto nº 37.068/2016 e totalmente revogado pelo Decreto nº 37.120/2016).



DISTRITO FEDERAL
RELATÓRIO RESUMIDO DA EXECUÇÃO ORÇAMENTÁRIA
RESULTADO PRIMÁRIO
ORÇAMENTO FISCAL E DA SEGURIDADE SOCIAL
ATÉ AGOSTO DE 2016

RECEITAS PRIMÁRIAS	PREVISÃO ATUALIZADA	RECEITAS REALIZADAS	
		ATÉ O BIMESTRE 2016	ATÉ O BIMESTRE 2015
RECEITAS PRIMÁRIAS CORRENTES (I)	29.309.444.058,00	16.610.407.143,51	16.583.246.734,44
Receitas Tributárias	15.005.694.103,00	9.551.868.950,89	8.769.792.161,92
IPTU	620.789.248,00	483.749.569,68	414.600.785,26
IRRF	3.738.505.235,00	1.784.837.520,25	1.818.462.380,61
IPVA	934.817.246,00	797.932.660,07	705.773.488,80
ITCD	81.180.815,00	67.561.243,85	65.888.505,09
ITBI	512.083.685,00	207.131.302,31	198.073.811,44
ICMS	6.918.839.355,00	4.859.676.056,05	4.263.444.158,18
ISS	1.591.183.975,00	973.403.242,13	944.506.789,45
Imposto Simples	391.168.093,00	229.825.037,23	224.337.012,61
Taxas	217.126.451,00	147.752.319,32	134.705.230,48
Receitas de Contribuições	2.484.202.676,00	1.159.092.743,58	1.125.013.745,81
Receitas Previdenciárias	2.200.947.588,00	1.039.358.898,55	1.016.961.135,23
Outras Receitas de Contribuições	283.255.088,00	119.733.845,03	108.052.610,58
Receita Patrimonial Líquida	225.784.914,00	34.355.989,31	120.514.058,29
Receita Patrimonial	798.250.605,00	543.440.095,61	482.531.336,01
(-)Aplicações Financeiras	572.465.691,00	509.084.106,30	362.017.277,72
Transferências Correntes	7.344.040.855,00	4.886.622.133,51	5.571.832.562,80
FPE	590.083.882,00	361.575.203,97	364.243.623,31
FPM	158.006.993,00	97.513.149,78	94.888.998,62
Convênios	293.335.245,00	30.585.079,28	24.424.186,62
Outras Transferências Correntes	8.095.654.228,00	5.778.011.746,34	6.271.532.636,89
(-) Dedução da Receita para Formação do FUNDEB	1.793.039.493,00	1.381.063.045,86	1.183.256.882,64
Demais Receitas Correntes	4.249.721.510,00	978.467.326,22	996.094.205,62
Dívida Ativa	365.040.519,00	190.955.261,84	243.136.126,56
Diversas Receitas Correntes	3.884.680.991,00	788.004.425,50	753.266.796,07
(-)Dedução da receita de Vendas e Serviços	-	492.361,12	308.717,01
RECEITAS DE CAPITAL (II)	2.985.493.907,63	272.625.539,32	401.133.263,35
Operações de Crédito (III)	1.437.360.037,00	54.421.168,50	358.370.695,29
Alienações de Ativos (IV)	590.076.737,00	1.352.322,31	14.098.536,69
Amortizações (V)	80.706.535,00	129.459.398,05	5.534.629,92
Transferências de Capital	511.273.229,63	46.909.893,94	23.129.401,45
Transferências de Convênios	511.273.229,63	46.909.893,94	23.129.401,45
Outras Transferências de Capital	-	-	-
Outras Receitas de Capital	363.107.789,00	40.161.951,00	-
Receitas Intra-Orçamentárias de Capital	2.969.580,00	320.805,52	-
RECEITAS PRIMÁRIAS DE CAPITAL (VI) = (II-III-IV-V)	877.350.598,63	87.392.650,46	23.129.401,45
RECEITA PRIMÁRIA TOTAL (VII) = (I + VI)	30.186.794.656,63	16.697.799.793,97	16.606.376.135,89

<u>DESPESAS PRIMÁRIAS</u>	DOTAÇÃO ATUALIZADA	DESPESAS EMPENHADAS		DESPESAS LIQUIDADAS	
		ATÉ O BIMESTRE	ATÉ O BIMESTRE	ATÉ O BIMESTRE	ATÉ O BIMESTRE
		2016	2015	2016	2015
DESPESAS CORRENTES (VIII)	28.808.389.135,50	16.821.503.499,75	17.047.389.156,57	15.384.192.857,50	15.670.969.123,39
Pessoal e Encargos Sociais	20.290.752.417,00	11.704.732.083,12	12.173.404.852,73	11.495.475.024,06	11.899.340.549,52
Juros e Encargos da Dívida (IX)	245.011.569,00	172.047.573,87	171.642.565,77	142.041.845,22	151.120.138,03
Outras Despesas Correntes	8.272.625.149,50	4.944.723.842,76	4.702.341.738,07	3.746.675.988,22	3.620.508.435,84
DESPESAS PRIMÁRIAS CORRENTES (X) = (VIII - IX)	28.563.377.566,50	16.649.455.925,88	16.875.746.590,80	15.242.151.012,28	15.519.848.985,36
DESPESAS DE CAPITAL (XI)	4.617.019.993,00	953.075.780,12	830.936.735,86	430.510.429,69	430.113.701,86
Investimentos	3.834.774.115,00	725.083.065,35	606.893.666,81	237.480.341,73	243.702.805,84
Inversões Financeiras	348.545.053,00	49.836.010,07	50.579.684,04	49.590.065,11	45.937.971,22
Concessão de Empréstimos (XII)	220.388.813,00	4.996.882,44	4.460.481,94	4.996.882,44	4.310.681,94
Aquisição de Título de Capital já integralizado (XIII)	-	-	-	-	-
Demais Inversões Financeiras	128.156.240,00	44.839.127,63	46.119.202,10	44.593.182,67	41.627.289,28
Amortização da Dívida (XIV)	433.700.825,00	178.156.704,70	173.463.385,01	143.440.022,85	140.472.924,80
DESPESAS PRIMÁRIAS DE CAPITAL (XV) = (XI - XII - XIII - XIV)	3.962.930.355,00	769.922.192,98	653.012.868,91	282.073.524,40	285.330.095,12
RESERVA ORÇAMENTÁRIA PARA O RPPS (XVI)	-	-	-	-	-
RESERVA DE CONTINGÊNCIA (XVII)	601.541.511,00	-	-	-	-
DESPESA PRIMÁRIA TOTAL (XVIII) = (X + XV + XVI + XVII)	33.127.849.432,50	17.419.378.118,86	17.528.759.459,71	15.524.224.536,68	15.805.179.080,48
RESULTADO PRIMÁRIO = (VII - XVIII)	-2.941.054.775,87			1.173.575.257,29	801.197.055,41
SALDOS DE EXERCÍCIOS ANTERIORES (SUPERÁVIT) = (XIX)	1.144.344.967,50			319.455.031,36	109.588.591,28

<u>DISCRIMINAÇÃO DA META FISCAL</u>	VALOR CORRENTE
META DE RESULTADO PRIMÁRIO FIXADA NO ANEXO DE METAS FISCAIS DA LDO P/ O EXERCÍCIO DE REFERÊNCIA	-1.422.588.000,00

<u>PARCERIAS PÚBLICO-PRIVADAS (PPP)</u>	PREVISÃO ATUALIZADA	ATÉ O BIMESTRE DE 2016	ATÉ BIMESTRE DE 2015
Receitas Primárias Advindas de PPP (A)	-	-	-
Despesas Primárias Geradas por PPP (B)	7.969.148,00	746.046,69	2.776.741,18
Impacto do Saldo das PPP (C) = (A-B)	-7.969.148,00	-746.046,69	-2.776.741,18

FONTE: SIAC - Sistema Integrado de Administração Financeira e Contábil

Coordenação de Informações Fiscais / Subsecretaria de Contabilidade / SEF



DISTRITO FEDERAL
RELATÓRIO RESUMIDO DA EXECUÇÃO ORÇAMENTÁRIA
DEMONSTRATIVO DOS RESTOS A PAGAR POR PODER E ÓRGÃO
ORÇAMENTO FISCAL E DA SEGURIDADE SOCIAL
ATÉ AGOSTO DE 2016

UNIDADE GESTORA / ÓRGÃO	RESTOS A PAGAR PROCESSADOS					RESTOS A PAGAR NÃO PROCESSADOS						SALDO TOTAL (a + b)
	INSCRITOS		PAGOS	CANCELADOS	SALDO (a)	INSCRITOS		LIQUIDADOS	PAGOS	CANCELADOS	SALDO (b)	
	Em exercícios Anteriores	Em 31 de dezembro de 2015				Em exercícios Anteriores	Em 31 de dezembro de 2015					
PODER EXECUTIVO												
CASA CIVIL DA GOVERNADORIA DO DISTRITO FEDERAL	7.875,50	6.542.857,40	6.531.323,27	-	19.409,63	-	25.527.845,40	19.655.537,78	19.541.556,12	5.872.307,62	113.981,66	133.391,29
VICE-GOVERNADORIA DO DISTRITO FEDERAL	-	822.104,64	822.104,64	-	-	-	101.861,43	95.833,15	95.590,79	6.028,28	242,36	242,36
SECRETARIA DE RELAÇÕES INSTITUCIONAIS E SOCIAIS	668.364,30	26.699,46	403.489,96	-	291.573,80	-	-	-	-	-	-	291.573,80
AGÊNCIA DE FISCALIZAÇÃO DO DISTRITO FEDERAL-AGEFIS	-	13.562.195,41	13.562.195,41	-	-	-	8.017.812,06	7.854.428,15	7.854.428,15	163.383,91	-	-
FUNDO DO DIREITO DA CRIANÇA E DO ADOLESCENTE	-	-	-	-	-	-	386.098,49	386.098,49	386.098,49	-	-	-
FUNDO DE DEFESA DOS DIREITOS DO CONSUMIDOR	-	6.331,25	-	-	6.331,25	-	-	-	-	-	-	6.331,25
PROCURADORIA - GERAL DO DISTRITO FEDERAL	-	9.406.717,52	9.406.717,52	-	-	-	20.210,21	4.923,36	4.923,36	15.286,85	-	-
FUNDO DA PROCURADORIA DO DISTRITO FEDERAL	-	-	-	-	-	-	2.727.348,58	969.210,75	969.210,75	1.758.137,83	-	-
SECRETARIA DE EST. DE FAZENDA DO DISTRITO FEDERAL	-	-	-	-	-	-	11.033.987,61	9.508.899,15	9.508.899,15	1.525.088,46	-	-
SEÇÃO DE ORÇAMENTO DA SECRETARIA DE FAZENDA	272.961,94	22.447.030,74	21.423.879,74	121.220,96	1.174.891,98	-	12.785.305,02	6.839.022,21	6.837.794,39	5.939.962,81	7.547,82	1.182.439,80
COMPANHIA DE PLANEJ. DO DISTRITO FEDERAL-CODEPLAN	-	-	-	-	-	-	2.566.082,81	2.547.261,15	2.547.261,15	18.821,66	-	-
FUNDO DE MODERNIZAÇÃO E REAP. DA ADM. FAZENDÁRIA	158.590,00	1.509.015,00	1.509.015,00	-	158.590,00	-	971.232,70	925.493,53	925.493,53	45.598,07	141,10	158.731,10
SECRETARIA DE GESTÃO ADMINISTRATIVA E DESBUROC.	1.454,09	-	-	1.454,09	-	-	111,62	-	-	111,62	-	-
INSTITUTO DE ASSIST. À SAÚDE DOS SERV. DO DF-INAS	-	3.540,38	3.540,38	-	-	-	26.470,17	26.470,17	26.470,17	-	-	-
FUNDO DE MELHORIA DA GESTÃO PÚBLICA - PRÓ-GESTÃO	-	-	-	-	-	-	6.480,00	5.913,35	5.913,35	-	566,65	566,65
SECRETARIA DE ESTADO DO MEIO AMBIENTE - SEMA	475.252,31	926.018,16	1.396.645,11	4.625,36	-	-	199.712,51	120.454,07	120.454,07	79.258,44	-	-
JARDIM BOTÂNICO DE BRASÍLIA	-	291.645,74	291.645,74	-	-	-	-	-	-	-	-	-
FUNDAÇÃO DE APOIO A PESQUISA DO DF - FAP	191.571,87	5.311.735,82	5.311.735,82	-	191.571,87	-	348.373,46	290.505,25	290.505,25	57.868,21	-	191.571,87
FUNDAÇÃO JARDIM ZOOLOGICO DE BRASÍLIA	640,00	537.269,79	526.614,51	-	11.295,28	-	63.436,52	39.380,11	39.380,11	24.056,41	-	11.295,28
SERVIÇO DE LIMPEZA URBANA DO DISTRITO FEDERAL- SLU	-	8.106.586,19	8.106.586,19	-	-	-	17.264.046,19	17.195.665,43	17.195.665,43	68.380,76	-	-
AG. REG. DE ÁGUAS E SAN. BÁSICO DO DF - ADASA	-	1.149.170,73	1.149.170,73	-	-	-	1.219.079,99	710.625,76	710.625,76	460.912,49	47.541,74	47.541,74
SECRETARIA DE ESTADO DE EDUCAÇÃO DO DF	8.798.817,72	420.204.429,73	420.843.326,22	-	8.159.921,23	-	140.008.433,50	86.654.400,25	85.329.601,28	53.342.668,57	1.336.163,65	9.496.084,88
FUNDO DE MANUT. E DESENV. DA EDUCAÇÃO BÁSICA	96.553,63	8.013.497,76	8.010.859,17	-	99.192,22	-	365.024,85	-	-	365.024,85	-	99.192,22
SECRETARIA DE ESTADO DE SAÚDE DO DISTRITO FEDERAL	6.930.026,52	231.747.665,86	231.254.789,28	3.934,40	7.418.968,70	-	365.233.184,89	261.535.836,49	259.378.169,03	103.388.345,63	2.466.670,23	9.885.638,93
FUNDAÇÃO HEMOCENTRO DE BRASÍLIA - FHB	97.104,83	2.682.170,22	2.604.000,67	-	175.274,38	-	1.366.426,41	1.291.544,96	1.275.375,41	74.030,42	17.020,58	192.294,96
FUNDAÇÃO DE ENS. E PESQ. EM CIÊNC. DA SAÚDE-FEPECS	2.739,01	583.586,40	583.586,40	-	2.739,01	-	-	-	-	-	-	2.739,01
SECRETARIA DE EST. DE DESENV. HUMANO E SOCIAL - DF	343.741,89	102.409,09	206.599,99	-	239.550,99	-	7.221.084,19	3.587.202,90	3.569.423,90	3.628.201,86	23.458,43	263.009,42
FUNDO DE ASSISTÊNCIA SOCIAL DO DISTRITO FEDERAL	418.484,36	929.448,97	1.010.190,80	-	337.742,53	-	7.087.810,56	3.061.863,39	2.998.877,39	4.025.947,17	62.986,00	400.728,53
FUNDO DE COMBATE E ERRADICAÇÃO DA POBREZA	-	226.903,94	226.903,94	-	-	-	2.500.183,90	757.825,50	412.207,17	1.742.358,40	345.618,33	345.618,33
SECRETARIA EST. DE INFRAESTRUTURA E SERVIÇOS PÚB	87.491,65	3.749.752,89	3.739.642,57	-	97.601,97	-	54.795.251,50	42.734.608,04	42.732.547,03	12.060.643,46	2.061,01	99.662,98
ADMINISTRAÇÃO REGIONAL DO PLANO PILOTO	1.594,11	553.946,63	553.946,63	-	1.594,11	-	89.115,09	79.380,79	79.380,79	9.734,30	-	1.594,11
ADMINISTRAÇÃO REGIONAL DO GAMA	-	750.675,35	750.675,35	-	-	-	20.215,79	20.215,79	20.215,79	-	-	-
ADMINISTRAÇÃO REGIONAL DE TAGUATINGA	1.181,55	881.980,27	881.980,27	-	1.181,55	-	1.008.650,15	960.559,49	960.559,49	48.090,66	-	1.181,55
ADMINISTRAÇÃO REGIONAL DE BRAZLANDIA	892,12	393.086,90	392.924,59	-	1.054,43	-	240.579,19	224.097,32	224.097,32	10.700,98	5.780,89	6.835,32
ADMINISTRAÇÃO REGIONAL DE SOBRADINHO	6,52	381.798,26	381.798,26	-	6,52	-	118.804,73	47.649,46	47.649,46	71.155,27	-	6,52
ADMINISTRAÇÃO REGIONAL DE PLANALTINA	9,55	561.584,46	454.691,40	-	106.902,61	-	1.692.971,80	1.569.655,60	1.567.405,86	123.316,20	2.249,74	109.152,35
ADMINISTRAÇÃO REGIONAL DO PARANOÁ	3.000,14	300.908,73	300.908,30	-	3.000,57	-	143.878,81	127.016,16	127.016,16	16.862,65	-	3.000,57
ADMINISTRAÇÃO REGIONAL DO NÚCLEO BANDEIRANTE	84.499,49	292.982,25	334.590,82	-	42.890,92	-	55.650,40	20.699,40	20.699,40	34.951,00	-	42.890,92
ADMINISTRAÇÃO REGIONAL DE CIELÂNDIA	436.075,57	1.075.173,47	885.575,66	-	625.673,38	-	3.195.885,79	3.155.584,39	3.064.049,79	40.301,40	91.534,60	717.207,98
ADMINISTRAÇÃO REGIONAL DO GUARÁ	468.713,00	447.123,28	447.587,66	-	468.248,62	-	25.701,40	16.664,66	16.664,66	9.036,74	-	468.248,62
ADMINISTRAÇÃO REGIONAL DO CRUZEIRO	104.009,31	250.040,07	250.040,07	-	104.009,31	-	34.382,40	34.172,03	34.172,03	210,37	-	104.009,31
ADMINISTRAÇÃO REGIONAL DE SAMAMBAIA	2.344,49	425.419,94	425.319,30	-	2.445,13	-	167.925,24	109.030,49	109.030,49	58.894,75	-	2.445,13
ADMINISTRAÇÃO REGIONAL DE SANTA MARIA	194.040,41	404.437,44	404.437,44	-	194.040,41	-	485.353,40	468.305,25	468.305,25	17.048,15	-	194.040,41
ADMINISTRAÇÃO REGIONAL DE SÃO SEBASTIÃO	-	277.583,16	277.583,16	-	-	-	1.418.864,39	1.398.371,02	1.398.371,02	20.421,37	72,00	72,00
ADMINISTRAÇÃO REGIONAL DO RECANTO DAS EMAS	6.789,21	290.663,10	265.821,62	-	31.630,69	-	68.305,63	39.891,59	39.891,59	28.414,04	-	31.630,69

ADMINISTRAÇÃO REGIONAL DO LAGO SUL	-	364.519,35	364.519,35	-	-	-	20.360,00	20.360,00	20.360,00	-	-	-
ADMINISTRAÇÃO REGIONAL DO RIACHO FUNDO	4.388,76	260.373,62	259.841,92	-	4.920,46	-	15.000,00	10.945,69	10.945,69	4.054,31	-	4.920,46
ADMINISTRAÇÃO REGIONAL DO LAGO NORTE	7.359,68	330.195,34	330.195,34	-	7.359,68	-	6.529,45	4.966,68	4.966,68	1.562,77	-	7.359,68
ADMINISTRAÇÃO REGIONAL DA CANDANGOLÂNDIA	2.578,12	152.072,82	152.072,82	-	2.578,12	-	15.466,78	13.755,14	13.755,14	1.711,64	-	2.578,12
ADMINISTRAÇÃO REGIONAL DE ÁGUAS CLARAS	-	684.456,62	684.456,62	-	-	-	628.812,46	609.619,72	609.619,72	19.192,74	-	-
ADMINISTRAÇÃO REGIONAL DO RIACHO FUNDO II	154.621,05	239.365,45	239.453,87	-	154.532,63	-	321.824,82	258.604,48	258.604,48	62.684,16	536,18	155.068,81
ADMINISTRAÇÃO REGIONAL DO SUDOESTE/OCTOGONAL	3.491,62	264.859,10	264.859,10	-	3.491,62	-	67.141,87	65.323,15	65.323,15	1.818,72	-	3.491,62
ADMINISTRAÇÃO REGIONAL DO VARJÃO	6,50	128.881,63	128.881,63	-	6,50	-	-	-	-	-	-	6,50
ADMINISTRAÇÃO REGIONAL DO PARK WAY	4.217,07	77.937,28	72.482,98	-	9.671,37	-	27.440,99	11.592,70	11.592,70	15.848,29	-	9.671,37
ADMINISTRAÇÃO REGIONAL SETOR COMPL. IND. E ABAST.	0,10	234.575,39	199.133,91	-	35.441,58	-	87.484,02	24.562,07	24.562,07	62.921,95	-	35.441,58
ADMINISTRAÇÃO REGIONAL DE SOBRADINHO II	5.130,94	179.936,79	185.067,73	-	-	-	6.278,88	-	-	6.278,88	-	-
ADMINISTRAÇÃO REGIONAL DO JARDIM BOTÂNICO	-	120.036,71	120.036,71	-	-	-	949,26	949,26	949,26	-	-	-
ADMINISTRAÇÃO REGIONAL DO ITAPOÃ	5,00	168.148,31	168.148,31	-	5,00	-	4.112,00	3.281,90	3.281,90	830,10	-	5,00
ADMINISTRAÇÃO REGIONAL SETOR IND. E ABASTECIMENTO	-	131.056,43	131.056,43	-	-	-	17.894,54	11.239,44	11.239,44	6.655,10	-	-
ADMINISTRAÇÃO REGIONAL DE VICENTE PIRES	-	239.409,34	239.409,34	-	-	-	4.274,24	-	-	4.274,24	-	-
ADMINISTRAÇÃO REGIONAL DA FERCAL - RA XXXI	84.402,31	29.301,66	28.301,66	-	85.402,31	-	27.110,01	-	-	27.110,01	-	85.402,31
COMPANHIA URB. DA NOVA CAPITAL DO BRASIL-NOVACAP	86,78	576.598,56	565.229,85	-	11.455,49	-	79.241.248,04	56.352.358,69	56.352.358,69	22.888.889,35	-	11.455,49
SECRETARIA DE ESTADO DE MOBILIDADE	1.625,10	4.235.556,21	4.230.549,63	-	6.631,68	-	6.705.573,98	1.025.998,63	1.025.998,63	5.679.575,35	-	6.631,68
SOCIED. DE TRANSP. COLETIVOS DE BRASÍLIA - TCB	72.128,49	370.170,63	442.299,12	-	-	-	-	-	-	-	-	-
DEPTO DE ESTRADAS E RODAGEM DO DF - DER/DF	611.139,85	16.126.432,74	16.105.059,38	632.513,21	-	-	5.790.459,97	4.890.887,54	4.890.887,54	895.858,49	3.713,94	3.713,94
TRANSPORTE URBANO DO DISTRITO FEDERAL - DFTRANS	55.796,71	2.199.066,60	2.068.433,03	-	186.430,28	-	31.179.232,64	28.912.456,39	28.808.158,99	2.266.776,25	104.297,40	290.727,68
COMPANHIA DO METROPOLITANO DO DF - METRÔ-DF	3.312.349,09	5.486.513,25	5.409.720,84	-	3.389.141,50	-	22.234.733,32	8.955.752,34	8.690.484,36	13.278.980,98	265.267,98	3.654.409,48
TRANSPORTE URBANO DO DISTRITO FEDERAL - DFTRANS	152.808,93	-	-	-	152.808,93	-	-	-	-	-	-	152.808,93
SECRETARIA DE AGRIC. ABASTECIMENTO E DESENV RURAL	256.785,22	7.040.585,80	7.038.035,80	86.783,67	172.551,55	-	1.302.010,86	1.250.998,61	1.242.443,61	51.012,25	8.555,00	181.106,55
EMPRESA DE ASSIST. TÉC. E EXT. RURAL DO DF-EMATER	-	-	-	-	-	-	501.822,55	434.998,48	434.998,48	66.824,07	-	-
FUNDO DE DESENVOLV. RURAL DO DISTRITO FEDERAL	-	643.582,83	643.582,83	-	-	-	-	-	-	-	-	-
SECRETARIA DE SEGURANÇA PÚBLICA E DA PAZ SOCIAL	586.414,51	4.140.977,33	4.456.986,56	199.560,51	70.844,77	-	4.655.275,27	3.398.662,24	3.394.091,50	1.256.613,03	4.570,74	75.415,51
POLÍCIA MILITAR DO DISTRITO FEDERAL - PMDF	417,86	1.059.754,63	1.058.202,50	-	1.969,99	-	3.561.479,73	2.537.572,43	2.537.572,43	1.023.907,30	-	1.969,99
CORPO DE BOMB. MILITAR DO DISTRITO FEDERAL - CBMDF	-	395.307,15	395.307,15	-	-	-	1.293.558,22	12.350,00	12.350,00	1.281.208,22	-	-
POLÍCIA CIVIL DO DISTRITO FEDERAL - PCDF	1.484.659,06	1.707.625,31	1.800.796,30	1.391.488,07	-	-	3.994,76	3.994,76	3.994,76	-	-	-
DEPARTAMENTO DE TRÂNSITO DO DF - DETRAN-DF	6.418,85	16.109.337,55	15.002.614,95	2.736,04	1.110.405,41	-	38.401.147,76	33.617.593,06	33.617.593,06	4.781.255,11	2.299,59	1.112.705,00
FUNDAÇÃO DE AMPARO AO TRABALHADOR PRESO - FUNAP	233,45	194.622,38	110.431,72	-	84.424,11	-	2.608.509,76	78.427,33	78.427,33	2.530.082,43	-	84.424,11
FUNDO DE SAÚDE DA POLÍCIA MILITAR	194.252,88	-	-	-	194.252,88	-	14.024,08	-	-	14.024,08	-	194.252,88
FUNDO DE SAÚDE DO CORPO DE BOMBEIROS	-	-	-	-	-	-	5.762.524,00	2.601.582,67	2.601.582,67	3.160.941,33	-	-
FUNDO DE MOD., MANUT. E REEQ. DO CBMDF - FUNCBM	-	1.480.000,00	1.021.885,00	-	458.115,00	-	2.154.010,00	-	-	2.154.010,00	-	458.115,00
FUNDO DE MOD., MANUT. E REEQ. DA PCDF - FUNPCDF	-	195.502,58	195.250,48	-	252,10	-	34.408,00	34.408,00	34.408,00	-	-	252,10
SECRETARIA DE EST. DE CULTURA DO DISTRITO FEDERAL	6.954.917,90	4.139.140,15	6.735.551,66	-	4.358.506,39	-	1.316.679,50	1.016.680,35	1.016.680,35	297.100,05	2.899,10	4.361.405,49
ARQUIVO PÚBLICO DO DISTRITO FEDERAL	-	275.317,12	275.317,12	-	-	-	5.325,26	5.325,26	5.325,26	-	-	-
FUNDO DA ARTE E DA CULTURA - FAC	5.315,43	21.850,70	7.498,20	-	19.667,93	-	-	-	-	-	-	19.667,93
SEC. DE ECONOMIA E DESENVOLVIMENTO SUSTENTÁVEL	-	2.177.721,75	2.177.721,75	-	-	-	1.123.693,46	919.329,30	919.329,30	204.364,16	-	-
SEC. DE EST. DO TRABALHO E DO EMPREENDEDORISMO-DF	581,28	14.358.815,31	14.331.774,67	-	27.621,92	-	27.889.205,70	22.039.997,71	22.039.997,71	5.849.207,99	-	27.621,92
FUNDO P/A GERAÇÃO DE EMP. E RENDA DO DF - FUNGER	-	-	-	-	-	-	27.283,77	17.103,45	17.103,45	10.180,32	-	-
SECRETARIA DA GESTÃO DO TERRITÓRIO E HABITAÇÃO	1.588,30	4.801.843,84	4.803.143,26	288,88	-	-	418.173,01	160.471,48	160.471,48	257.701,53	-	-
INSTITUTO DE MEIO AMBIENTE E REC. HÍDRICOS DO DF	-	3.778.327,06	3.779.706,01	-	1.378,95	-	778.245,00	708.340,00	708.340,00	69.905,00	-	1.378,95
COMPANHIA DE DESENV. DA HABITAÇÃO DO DF - CODHAB	-	821.053,64	821.053,64	-	-	-	800.126,43	700.157,47	700.157,47	99.968,96	-	-
FUNDO DE DESENV. URBANO DO DISTRITO FEDERAL	-	2.375,00	2.375,00	-	-	-	21.715,00	12.900,00	12.900,00	8.815,00	-	-
FUNDO DISTRITAL DE HAB. DE INTERESSE SOCIAL	-	224.588,75	224.588,75	-	-	-	585.112,96	310.899,88	310.899,88	274.213,08	-	-
SECRETARIA DE EST. DE TURISMO DO DISTRITO FEDERAL	1.849.884,52	395.834,59	208.723,74	185.005,93	1.851.989,44	-	1.495.748,70	333.142,07	333.142,07	1.162.606,63	-	1.851.989,44
SECRETARIA DE PLANEJAMENTO, ORÇAMENTO E GESTÃO	103.648,85	19.232.958,96	15.821.376,53	0,02	3.515.231,26	-	81.918.506,96	62.271.053,57	51.415.049,68	19.647.453,39	10.856.003,89	14.371.235,15
INSTITUTO DE PREV. DOS SERVIDORES DO DF - IPREV/DF	9.610,92	307.649.360,08	307.483.225,95	-	175.745,05	-	4.379.385,33	4.211.119,89	4.175.496,15	156.965,44	46.923,74	222.668,79
IPREV - FUNDO CAPITALIZADO DE PREVIDÊNCIA DO DF	-	363.131,40	363.131,40	-	-	-	-	-	-	-	-	-
SOCIEDADE DE ABASTECIMENTO DE BRASÍLIA - SAB	4.404,88	202.321,69	201.419,73	-	5.306,84	-	5.508,95	-	-	5.508,95	-	5.306,84
SECRETARIA DE ESTADO DO ESPORTE, TURISMO E LAZER D	184.334,75	21.841,60	-	-	206.176,35	-	2.269,16	-	-	2.269,16	-	206.176,35
FUNDO DE APOIO AO ESPORTE	-	24.673,96	24.673,96	-	-	-	34.976,71	-	-	34.976,71	-	-
SEC. DE ESTADO DE CIÊNCIA E TECNOLOGIA DO DF	926,81	0,01	-	-	926,82	-	-	-	-	-	-	926,82
SECRETARIA DE JUSTIÇA E CIDADANIA	999,18	17.835.189,49	17.760.934,53	-	75.254,14	-	27.533.015,18	16.045.242,42	15.932.038,04	11.487.772,76	113.204,38	188.458,52
FUNDO DE APOIO E APARL. DO CENTº DE ASSIST JUD.DF	-	-	-	-	-	-	390.664,33	271.299,35	271.299,35	119.364,98	-	-

FUNDO ANTIDROGAS DO DISTRITO FEDERAL - FUNPAD	-	26.913,97	26.913,97	-	-	-	518.147,81	88.032,03	88.032,03	430.115,78	-	-
CONTROLADORIA GERAL DO DISTRITO FEDERAL	7.613,85	5.635.001,24	5.635.001,24	-	7.613,85	-	202.408,43	154.387,85	154.387,85	48.020,58	-	7.613,85
DEFENSORIA PÚBLICA DO DISTRITO FEDERAL	-	8.987.797,26	8.960.879,21	-	26.918,05	-	740.320,48	490.222,58	463.658,68	249.783,07	26.878,73	53.796,78
SECRETARIA DE EST. DE PUBLIC. INSTITUCIONAL DO DF	0,03	-	-	-	0,03	-	-	-	-	-	-	0,03
SEC. DE POLÍTICAS P/ CRIANÇAS, ADOLESC. E JUVENTUDE	19.812,17	17.769.889,07	17.766.657,86	-	23.043,38	-	4.308.273,41	1.670.874,89	1.670.874,89	2.637.398,52	-	23.043,38
SEC. DE POL. P/ MULHERES, IGUALD.RAC. E DIR.HUM.	-	420.837,26	302.295,77	-	118.541,49	-	995.365,05	420.455,64	420.455,64	574.909,41	-	118.541,49
PODER EXECUTIVO TOTAL	35.999.781,89	1.220.909.729,69	1.217.758.710,40	2.629.611,14	36.521.190,04	-	1.032.794.021,63	732.060.641,75	716.510.169,89	300.325.064,28	15.958.787,46	52.479.977,50
PODER LEGISLATIVO												
CÂMARA LEGISLATIVA DO DF	-	300.164,93	300.164,93	-	-	-	14.591.884,23	12.643.410,23	12.643.410,23	319.592,69	1.628.881,31	1.628.881,31
FUNDO DE ASSISTÊNCIA À SAÚDE DA CLDF	5.055,98	-	-	-	5.055,98	-	4.441.734,63	3.226.943,42	3.226.943,42	1.214.791,21	-	5.055,98
TRIBUNAL DE CONTAS DO DF	-	-	-	-	-	-	5.095.094,02	3.352.594,90	3.352.594,90	-	1.742.499,12	1.742.499,12
PODER LEGISLATIVO TOTAL	5.055,98	300.164,93	300.164,93	-	5.055,98	-	24.128.712,88	19.222.948,55	19.222.948,55	1.534.383,90	3.371.380,43	3.376.436,41
TOTAL DO DISTRITO FEDERAL	36.004.837,87	1.221.209.894,62	1.218.058.875,33	2.629.611,14	36.526.246,02	-	1.056.922.734,51	751.283.590,30	735.733.118,44	301.859.448,18	19.330.167,89	55.856.413,91

FONTE: SIAC - Sistema Integrado de Administração Financeira e Contábil
 Coordenação de Informações Fiscais / Subsecretaria de Contabilidade / SEF



DISTRITO FEDERAL
RELATÓRIO RESUMIDO DA EXECUÇÃO ORÇAMENTÁRIA
DEMONSTRATIVO DAS RECEITAS DE OPERAÇÕES DE CRÉDITO E DESPESAS DE CAPITAL
ORÇAMENTO FISCAL E DA SEGURIDADE SOCIAL
ATÉ AGOSTO DE 2016

RECEITAS	PREVISÃO ATUALIZADA (a)	RECEITAS REALIZADAS (b)		SALDO NÃO REALIZADO (c) = (a-b)
Receitas de Operação de Crédito (I)	1.437.360.037,00	54.421.168,50		1.382.938.868,50
<hr/>				
DESPESAS	DOTAÇÃO ATUALIZADA (d)	DESPESAS EMPENHADAS	DESPESAS LIQUIDADAS (e)	SALDO NÃO EXECUTADO (f) = (d-e)
Despesas de Capital	4.617.019.993,00	953.075.780,12	430.510.429,69	4.186.509.563,31
(-) Incentivo a Contribuinte - LRF, art. 32, inciso I, § 3º	220.388.813,00	4.996.882,44	4.996.882,44	215.391.930,56
(-) Incentivo a Inst. Financeira - LRF, art. 32, inciso II, § 3º	-	-	-	-
DESPESAS DE CAPITAL LÍQUIDA (II)	4.396.631.180,00	948.078.897,68	425.513.547,25	3.971.117.632,75
<hr/>				
RESULTADO PARA APURAÇÃO DA REGRA DE OURO (III) = (I - II)	-2.959.271.143,00		-371.092.378,75	-2.588.178.764,25

FONTE: SIAC - Sistema Integrado de Administração Financeira e Contábil
 Coordenação de Informações Fiscais / Subsecretaria de Contabilidade / SEF



DISTRITO FEDERAL
RELATÓRIO RESUMIDO DA EXECUÇÃO ORÇAMENTÁRIA
DEMONSTRATIVO DA RECEITA DE ALIENAÇÃO DE ATIVOS E APLICAÇÃO DOS RECURSOS
ORÇAMENTO FISCAL E DA SEGURIDADE SOCIAL
ATÉ AGOSTO DE 2016

RECEITAS	PREVISÃO ATUALIZADA (a)	RECEITAS REALIZADAS (b)	SALDO A REALIZAR (c) = (a-b)
RECEITAS DE CAPITAL			
ALIENAÇÃO DE ATIVOS (I) :	590.076.737,00	1.352.322,31	588.724.414,69
Alienação de bens móveis	2.979.048,00	1.167.025,00	1.812.023,00
Fonte 117	2.940.862,00	940.862,00	2.000.000,00
Fonte 210	-	-	-
Fonte 217	38.186,00	226.163,00	-187.977,00
Alienação de bens imóveis	587.097.689,00	185.297,31	586.912.391,69
Fonte 107	67.097.689,00	185.297,31	66.912.391,69
Fonte 207	-	-	-
Fonte 907	520.000.000,00	-	520.000.000,00

DESPESAS				DOTAÇÃO ATUALIZADA (d)	DESPESAS EMPENHADAS	DESPESAS LIQUIDADAS	DESPESAS PAGAS (e)	SALDO A PAGAR (g) = (d-e)
APLICAÇÃO DOS RECURSOS PROVENIENTES DE ALIENAÇÃO DE ATIVOS (II) :				590.076.737,00	81.999,99	-	-	590.076.737,00
FONTE	UNIDADE GESTORA		NATUREZA					
Fonte 107	190201	COMPANHIA URB. DA NOVA CAPITAL DO BRASIL-NOVACAP	449051 OBRAS E INSTALAÇÕES	5.530.000,00	-	-	-	5.530.000,00
	280905	FUNDO DISTRITAL DE HAB. DE INTERESSE SOCIAL	449051 OBRAS E INSTALAÇÕES	37.769.737,00	-	-	-	37.769.737,00
	320101	SECRETARIA DE PLANEJAMENTO, ORÇAMENTO E GESTÃO	449052 EQUIPAMENTOS E MATERIAL PERMANENTE	23.797.952,00	-	-	-	23.797.952,00
TOTAL DA FONTE 107				67.097.689,00	-	-	-	67.097.689,00
Fonte 117	220904	FUNDO DE MOD., MANUTENÇÃO E REEQ. DA PMDF - FUNPM	449052 EQUIPAMENTOS E MATERIAL PERMANENTE	2.000.000,00	-	-	-	2.000.000,00
	320101	SECRETARIA DE PLANEJAMENTO, ORÇAMENTO E GESTÃO	449052 EQUIPAMENTOS E MATERIAL PERMANENTE	940.862,00	-	-	-	940.862,00
TOTAL DA FONTE 117				2.940.862,00	-	-	-	2.940.862,00
Fonte 217	190201	COMPANHIA URB. DA NOVA CAPITAL DO BRASIL-NOVACAP	449052 EQUIPAMENTOS E MATERIAL PERMANENTE	38.186,00	31.999,99	-	-	38.186,00
TOTAL DA FONTE 217				38.186,00	31.999,99	-	-	38.186,00
Fonte 907	130101	SECRETARIA DE EST. DE FAZENDA DO DISTRITO FEDERAL	469071 PRINCIPAL DA DÍVIDA CONTRATUAL RESGATADO	0,00	-	-	-	-
	130103	SEÇÃO DE ORÇAMENTO DA SECRETARIA DE FAZENDA	469071 PRINCIPAL DA DÍVIDA CONTRATUAL RESGATADO	187.183.657,00	-	-	-	187.183.657,00
	160101	SECRETARIA DE ESTADO DE EDUCAÇÃO DO DF	339030 MATERIAL DE CONSUMO	42.150,00	-	-	-	42.150,00
			449051 OBRAS E INSTALAÇÕES	16.500.892,00	-	-	-	16.500.892,00
			449052 EQUIPAMENTOS E MATERIAL PERMANENTE	156.557.932,00	-	-	-	156.557.932,00
	170203	FUNDAÇÃO DE ENS. E PESQ. EM CIÊNC. DA SAÚDE-FEPECS	339037 LOCAÇÃO DE MÃO-DE-OBRA	249.376,00	-	-	-	249.376,00
	190101	SECRETARIA ESTADO DE INFRAESTRUTURA E SERVIÇOS PÚB	449051 OBRAS E INSTALAÇÕES	30.241.855,00	-	-	-	-
			449052 EQUIPAMENTOS E MATERIAL PERMANENTE	593.997,00	-	-	-	-

190107	ADMINISTRAÇÃO REGIONAL DE SOBRADINHO	449051	OBRAS E INSTALAÇÕES	3.885.000,00	-	-	-	
190201	COMPANHIA URB. DA NOVA CAPITAL DO BRASIL-NOVACAP	449051	OBRAS E INSTALAÇÕES	28.577.840,00	-	-	-	
		449092	DESPESAS DE EXERCÍCIOS ANTERIORES	2.012.095,00	-	-	-	
200101	SECRETARIA DE ESTADO DE MOBILIDADE	449035	SERVIÇOS DE CONSULTORIA	500.000,00	-	-	-	
		449051	OBRAS E INSTALAÇÕES	15.300.000,00	-	-	-	
		449052	EQUIPAMENTOS E MATERIAL PERMANENTE	5.999.515,00	-	-	-	
200202	DEPTO DE ESTRADAS E RODAGEM DO DF - DER/DF	449051	OBRAS E INSTALAÇÕES	13.242.132,00	-	-	-	
		449092	DESPESAS DE EXERCÍCIOS ANTERIORES	0,00	-	-	-	
200204	COMPANHIA DO METROPOLITANO DO DF - METRÔ-DF	449051	OBRAS E INSTALAÇÕES	398.956,00	-	-	-	
		449092	DESPESAS DE EXERCÍCIOS ANTERIORES	562.349,00	50.000,00	-	-	
210101	SECRETARIA DE AGRIC. ABASTECIMENTO E DESENV RURAL	339092	DESPESAS DE EXERCÍCIOS ANTERIORES	0,00	-	-	-	-
220101	SECRETARIA DE SEGURANÇA PÚBLICA E DA PAZ SOCIAL	339039	OUTROS SERVIÇOS DE TERCEIROS - PESSOA JURÍDICA	1.115.000,00	-	-	-	1.115.000,00
		449051	OBRAS E INSTALAÇÕES	90.000,00	-	-	-	90.000,00
		449052	EQUIPAMENTOS E MATERIAL PERMANENTE	0,00	-	-	-	-
230101	SECRETARIA DE EST. DE CULTURA DO DISTRITO FEDERAL	339039	OUTROS SERVIÇOS DE TERCEIROS - PESSOA JURÍDICA	1.644.573,00	-	-	-	1.644.573,00
250101	SEC. DE EST. DO TRABALHO E DO EMPREENDEDORISMO-DF	449051	OBRAS E INSTALAÇÕES	4.632.050,00	-	-	-	4.632.050,00
320101	SECRETARIA DE PLANEJAMENTO, ORÇAMENTO E GESTÃO	449052	EQUIPAMENTOS E MATERIAL PERMANENTE	32.460.186,00	-	-	-	32.460.186,00
340101	SECRETARIA DE ESTADO DO ESPORTE, TURISMO E LAZER D	339039	OUTROS SERVIÇOS DE TERCEIROS - PESSOA JURÍDICA	2.466.458,00	-	-	-	2.466.458,00
		339093	INDENIZAÇÕES E RESTITUIÇÕES	500.000,00	-	-	-	500.000,00
		449051	OBRAS E INSTALAÇÕES	4.922.637,00	-	-	-	4.922.637,00
440101	SECRETARIA DE JUSTIÇA E CIDADANIA	449051	OBRAS E INSTALAÇÕES	4.039.963,00	-	-	-	4.039.963,00
510101	SEC. DE POLÍTICAS P/CRIANÇAS, ADOLESC. E JUVENTUDE	449051	OBRAS E INSTALAÇÕES	5.294.582,00	-	-	-	
		449052	EQUIPAMENTOS E MATERIAL PERMANENTE	986.805,00	-	-	-	986.805,00
TOTAL DA FONTE 907				520.000.000,00	50.000,00	-	-	520.000.000,00

FONTE: SIAC - Sistema Integrado de Administração Financeira e Contábil
 Coordenação de Informações Fiscais / Subsecretaria de Contabilidade / SEF



DISTRITO FEDERAL
RELATÓRIO RESUMIDO DA EXECUÇÃO ORÇAMENTÁRIA
DEMONSTRATIVO DAS TRANSFERÊNCIAS DA UNIÃO
ORÇAMENTO FISCAL E DA SEGURIDADE SOCIAL
ATÉ AGOSTO DE 2016

RECEITA	NO BIMESTRE	ATÉ O BIMESTRE
TRANSFERÊNCIAS CORRENTES	1.092.166.799,13	4.841.636.253,94
<i>Participação na Receita da União</i>	93.723.094,26	481.645.932,41
Cota-Parte do FPE	61.373.822,14	361.575.203,97
Cota-Parte do FPM	23.990.082,70	97.513.149,78
Cota-Parte do ITR	71.130,01	270.924,66
Cota-Parte do IPI	1.052.014,50	4.515.263,19
Cota-Parte Contribuição de Intervenção no Domínio Econômico	7.236.044,91	17.771.390,81
<i>Outras transferências da União</i>	814.982.061,85	3.623.706.189,21
Contribuição s/ Rec. De Concursos de Prognósticos Esportivos	964.743,85	5.375.616,79
Transferências da União para Educação	388.984.389,00	1.728.569.941,65
Transferências da União para Saúde	425.032.929,00	1.888.760.630,77
Compensação Financeira Esforço Exportador	-	-
Demais Transferências da União	-	1.000.000,00
<i>Transferência da Compensação Financeira pela Exploração de Recursos Naturais</i>	526.521,73	2.029.960,57
Compensação Financeira p/ utiliz. de Recursos Hídricos	59.860,44	449.022,64
Cota-Parte da Compensação de Recursos Minerais	466.661,29	1.580.937,93
<i>Transferências de Recursos do Sistema de Saúde - SUS</i>	119.411.384,33	463.580.443,90
Transferências de Recursos do SUS	119.411.384,33	463.580.443,90
<i>Transferência de Recursos do FNAS</i>	380.000,00	3.960.738,93
<i>Transferência de Recursos do FNDE</i>	60.512.049,46	256.186.238,92
Transferência do Salário Educação	52.625.243,46	231.148.164,92
Recursos do Prog. Nac.de Alimentação Escolar - PNAE	7.886.806,00	25.038.074,00
Recursos do Prog. Nac. de Transporte Escolar PNATE	-	-
Recursos do Programa Brasil Alfabetizado	-	-
Recursos do Prog. Apoio aos Sistemas Atendimento a Educação de Jovens e Adultos - FAZENDO	-	-
<i>Transferência Financeira do ICMS-Desoneração LC 87/96</i>	2.631.687,50	10.526.750,00
<i>Outras Transferências da União</i>	-	-
TRANSFERÊNCIAS DE CAPITAL	-	-
<i>Transferências da União</i>	-	-
TOTAL	1.092.166.799,13	4.841.636.253,94

FONTE: SIAC - Sistema Integrado de Administração Financeira e Contábil

Coordenação de Informações Fiscais / Subsecretaria de Contabilidade / SEF



DISTRITO FEDERAL
RELATÓRIO RESUMIDO DA EXECUÇÃO ORÇAMENTÁRIA
APURAÇÃO DO LIMITE MÍNIMO DE APLICAÇÃO EM : MDE e FUNDEB
ORÇAMENTO FISCAL E DA SEGURIDADE SOCIAL
ATÉ AGOSTO DE 2016

R\$ 1,00

RECEITAS DO ENSINO

RECEITAS	Previsão Anual Inicial	Previsão Anual Atualizada (a)	Receitas Realizadas	
			Até o Bimestre (b)	% c=(b/a) x 100
A	15.253.817.462,00	15.253.817.462,00	9.670.551.600,13	63,40
Receita de Impostos				
A.1	7.037.357.705,00	7.037.357.705,00	4.937.545.921,19	70,16
ICMS				
A.1.1	6.918.839.355,00	6.918.839.355,00	4.859.676.056,05	70,24
Principal				
A.1.2	77.231.020,00	77.231.020,00	45.712.676,83	59,19
Dívida Ativa				
A.1.3	24.103.938,00	24.103.938,00	20.633.512,01	85,60
Multas e Juros de Mora				
A.1.4	17.183.392,00	17.183.392,00	11.523.676,30	67,06
Multas e Juros de Mora da Dívida Ativa				
A.1.5	-	-	-	-
(-) Restituições				
A.2	94.539.489,00	94.539.489,00	73.603.043,66	77,85
ITCD				
A.2.1	81.180.815,00	81.180.815,00	67.561.243,85	83,22
Principal				
A.2.2	7.794.482,00	7.794.482,00	2.525.028,19	32,40
Dívida Ativa				
A.2.3	3.534.189,00	3.534.189,00	2.590.211,74	73,29
Multas e Juros de Mora				
A.2.4	2.030.003,00	2.030.003,00	926.559,88	45,64
Multas e Juros de Mora da Dívida Ativa				
A.2.5	-	-	-	-
(-) Restituições				
A.3	1.045.728.665,00	1.045.728.665,00	865.205.477,54	82,74
IPVA				
A.3.1	934.817.246,00	934.817.246,00	797.932.660,07	85,36
Principal				
A.3.2	63.998.109,00	63.998.109,00	35.201.327,09	55,00
Dívida Ativa				
A.3.3	24.479.026,00	24.479.026,00	20.578.715,77	84,07
Multas e Juros de Mora				
A.3.4	22.434.284,00	22.434.284,00	11.492.774,61	51,23
Multas e Juros de Mora da Dívida Ativa				
A.3.5	-	-	-	-
(-) Restituições				
A.4	3.738.505.235,00	3.738.505.235,00	1.784.837.520,25	47,74
IRRF				
A.5	734.329.048,00	734.329.048,00	553.159.199,65	75,33
IP TU				
A.5.1	620.789.248,00	620.789.248,00	483.749.569,68	77,92
Principal				
A.5.2	87.379.782,00	87.379.782,00	49.209.602,17	56,32
Dívida Ativa				
A.5.3	5.730.157,00	5.730.157,00	4.492.396,84	78,40
Multas e Juros de Mora				
A.5.4	20.429.861,00	20.429.861,00	15.707.630,96	76,89
Multas e Juros de Mora da Dívida Ativa				
A.5.5	-	-	-	-
(-) Restituições				
A.6	513.527.230,00	513.527.230,00	207.515.969,45	40,41
ITBI				
A.6.1	512.083.685,00	512.083.685,00	207.131.302,31	40,45
Principal				
A.6.2	897.581,00	897.581,00	140.239,09	15,62
Dívida Ativa				
A.6.3	356.912,00	356.912,00	183.389,95	51,38
Multas e Juros de Mora				
A.6.4	189.052,00	189.052,00	61.038,10	32,29
Multas e Juros de Mora da Dívida Ativa				
A.6.5	-	-	-	-
(-) Restituições				
A.7	1.653.578.979,00	1.653.578.979,00	1.009.488.459,41	61,05
ISS				
A.7.1	1.591.183.975,00	1.591.183.975,00	973.403.242,13	61,17
Principal				
A.7.2	42.240.557,00	42.240.557,00	22.438.812,37	53,12
Dívida Ativa				
A.7.3	13.436.029,00	13.436.029,00	7.196.739,46	53,56
Multas e Juros de Mora				
A.7.4	6.718.418,00	6.718.418,00	6.449.665,45	96,00
Multas e Juros de Mora da Dívida Ativa				

A.7.5	(-) Restituições	-	-	-	-
A.8	Simples Candango	396.728.131,00	396.728.131,00	232.518.340,75	58,61
A.8.1	Principal	391.168.093,00	391.168.093,00	229.825.037,23	58,75
A.8.2	Dívida Ativa	3.986.989,00	3.986.989,00	1.914.910,17	48,03
A.8.3	Multas e Juros de Mora	-	-	-	-
A.8.4	Multas e Juros de Mora da Dívida Ativa	1.573.049,00	1.573.049,00	778.393,35	49,48
A.8.5	(-) Restituições	-	-	-	-
A.9	Outros Impostos	39.522.980,00	39.522.980,00	6.677.668,23	16,90
A.9.1	Principal	-	-	-	-
A.9.2	Dívida Ativa	36.796.908,00	36.796.908,00	5.706.952,59	15,51
A.9.3	Multas e Juros de Mora	81.374,00	81.374,00	196.295,75	241,23
A.9.4	Multas e Juros de Mora da Dívida Ativa	2.644.698,00	2.644.698,00	774.419,89	29,28
A.9.5	(-) Restituições	-	-	-	-
B	Receita de Transferências Constitucionais e Legais	787.571.601,00	787.571.601,00	474.401.291,60	60,24
B.1	Cota-Parte do FPE	590.083.882,00	590.083.882,00	361.575.203,97	61,28
B.2	Cota-Parte do FPM	158.006.993,00	158.006.993,00	97.513.149,78	61,71
B.3	Cota-Parte ITR	1.730.840,00	1.730.840,00	270.924,66	15,65
B.4	Cota-Parte IPI - Exportação	4.460.247,00	4.460.247,00	4.515.263,19	101,23
B.5	Lei nº 87/1996 - Desoneração do ICMS	33.289.639,00	33.289.639,00	10.526.750,00	31,62
C	TOTAL DAS RECEITAS COMPATÍVEIS em MDE (A + B)	16.041.389.063,00	16.041.389.063,00	10.144.952.891,73	63,24
D	LIMITE MÍNIMO DE APLICAÇÃO EM MDE (25% DE C)	4.010.347.265,75	4.010.347.265,75	2.536.238.222,93	63,24
E	LIMITE MÍNIMO DE APLICAÇÃO NO FUNDEB	1.793.039.492,00	1.793.039.492,00	1.273.253.303,92	71,01
E.1	ICMS (20% de A.1)	1.407.471.541,00	1.407.471.541,00	987.509.184,24	70,16
E.2	ITCD (20% de A.2)	18.907.897,80	18.907.897,80	14.720.608,73	77,85
E.3	IPVA (20% de A.3)	209.145.733,00	209.145.733,00	173.041.095,51	82,74
E.4	Cota-Parte FPE (20% de B.1)	118.016.776,40	118.016.776,40	72.315.040,79	61,28
E.5	Cota-Parte FPM (20% de B.2)	31.601.398,60	31.601.398,60	19.502.629,96	61,71
E.6	Cota-Parte ITR (20% de B.3)	346.168,00	346.168,00	54.184,93	15,65
E.7	Cota-Parte IPI-Exportação (20% de B.4)	892.049,40	892.049,40	903.052,64	101,23
E.8	Lei nº 87/1996 - Desoneração do ICMS (20% de B.5)	6.657.927,80	6.657.927,80	2.105.350,00	31,62
E.9	Aplicação Financeira dos Recursos do Fundeb	-	-	3.102.157,12	-
E.10	Complementação da União ao Fundeb	-	-	-	-
F	LIMITE MÍNIMO DE APLICAÇÃO NO PAGTO. DE PROFISSIONAIS DO MAGISTÉRIO DA EDUCAÇÃO BÁSICA	1.075.823.695,20	1.075.823.695,20	763.951.982,35	71,01

DESPESAS DO ENSINO

DESPESAS	Dotação Inicial	Dotação Atualizada	Despesas Empenhadas		Despesas Liquidadas		
			Até o Bimestre	%	Até o Bimestre	%	
			(d)	(e)	(f) = (e/d)x100	(g)	(h) = (g/d)x100
G	Despesa Bruta em MDE (informações SIAC)	4.472.835.918,00	4.549.012.768,00	2.733.565.851,11	60,09	2.698.298.390,82	59,32
G.1	Função Educação	4.470.585.198,00	4.530.504.680,00	2.717.880.922,22	59,99	2.682.615.221,85	59,21
G.2	Função Encargos Especiais	2.250.720,00	18.508.088,00	15.684.928,89	84,75	15.683.168,97	84,74
H	Deduções	368.718.846,00	372.960.388,00	257.165.255,60	68,95	248.028.020,05	66,50
H.1	Pesquisas	-	-	-	-	-	-
H.2	Subvenções	-	-	-	-	-	-

H.3	Formações dos Quadros Especiais	-	-	-	-	-	-
H.4	Assistência Social	338.082.107,00	344.337.612,00	237.340.507,31	68,93	228.281.516,76	66,30
H.4.1	<i>Programas Suplementares de Alimentação</i>	1.342.311,00	8.268.252,00	7.880.190,25	95,31	4.695,44	0,06
H.4.2	<i>Assistência Médica-Odontológica, Farmacêutica e Psicológica</i>	71.614,00	1.178,00	0,00	-	0,00	-
H.4.3	<i>Benefícios Assistenciais a Servidores</i>	335.859.553,00	334.277.418,00	227.669.553,06	68,11	227.669.553,06	68,11
H.4.3.1	Outros Benefícios Assistenciais (Aux. Funeral, Natalidade e	1.864.401,00	7.382.266,00	2.792.783,95	37,83	2.792.783,95	37,83
H.4.3.2	Auxílio-Alimentação	263.522.376,00	167.922.376,00	133.019.824,13	79,22	133.019.824,13	79,22
H.4.3.3	Auxílio-Transporte e Vale-Transporte	184.275,00	23.684.275,00	13.697.178,24	57,83	13.697.178,24	57,83
H.4.3.4	Auxílio Financeiro	70.288.501,00	135.288.501,00	78.159.766,74	57,77	78.159.766,74	57,77
H.4.4	<i>Outros Formas de Assistência Social</i>	808.629,00	1.790.764,00	1.790.764,00	100,00	607.268,26	33,91
H.4.4.1	Bolsa Escola - Apoio a Aprendizagem	-	-	-	-	-	-
H.4.4.2	Auxílios Financeiros	-	-	-	-	-	-
H.4.4.3	Bolsa-Auxílio Enfermagem	-	-	-	-	-	-
H.4.4.4	Fortalecimento das Ações de Apoio ao Interno e sua Família	808.629,00	1.790.764,00	1.790.764,00	100,00	607.268,26	33,91
H.5	Obras de Infra-Estrutura	-	-	-	-	-	-
H.6	Pessoal em Atividade Alheia à MDE (inclusive cedidos e em exercício de mandato eletivo)	22.871.441,00	22.871.441,00	19.744.748,29	86,33	19.744.748,29	86,33
H.7	Ensino Superior e outras	6.085.298,00	5.751.335,00	80.000,00	1,39	1.755,00	0,03
H.8	Na Área de Esportes e Lazer	1.680.000,00	-	-	-	-	-
I	DEPESAS REALIZADA EM MDE (G – H)	4.104.117.072,00	4.176.052.380,00	2.476.400.595,51	59,30	2.450.270.370,77	58,67
J	DESPESAS REALIZADAS COM RECURSOS DO FUNDEB *	1.991.839.492,00	1.993.342.587,00	1.382.474.078,67	69,35	1.381.159.559,23	69,29
J.1	Educação Infantil	167.408.893,00	167.408.893,00	158.161.095,45	94,48	158.161.095,45	94,48
J.2	Ensino Fundamental	1.374.575.543,00	1.375.502.723,00	849.648.574,12	61,77	849.544.042,45	61,76
J.3	Ensino Médio	324.600.732,00	325.176.647,00	280.785.936,52	86,35	279.575.948,75	85,98
J.4	Educação de Jovens e Adultos	74.889.033,00	74.889.033,00	45.415.362,71	60,64	45.415.362,71	60,64
J.5	Educação Especial integrada ao Ensino Básico	39.954.710,00	39.954.710,00	39.894.955,63	99,85	39.894.955,63	99,85
J.6	Ensino Profissional	10.410.581,00	10.410.581,00	8.568.154,24	82,30	8.568.154,24	82,30
J.7	Outras – exceto ensino superior (especificar)	-	-	-	-	-	-
J.8	PAGAMENTO DE PROFISSIONAIS DO MAGISTÉRIO DA EDUCAÇÃO BÁSICA	1.895.947.353,00	1.895.947.353,00	1.289.286.976,03	68,00	1.289.286.976,03	68,00

COMPARAÇÃO ENTRE AS APLICAÇÕES E OS LIMITES ESTABELECIDOS :

	RELAÇÃO	LIMITE MÍNIMO LEGAL	APURAÇÃO
MDE	I/C	25%	24,15%
FUNDEB	E	R\$ 1.273.253.303,92	R\$ 1.381.159.559,23
PAGAMENTO DE PROFISSIONAIS DO MAGISTÉRIO DA EDUCAÇÃO BÁSICA	J.8/E	60%	101,26%

FONTE: SIAC - Sistema Integrado de Administração Financeira e Contábil

Coordenação de Informações Fiscais / Subsecretaria de Contabilidade / SEF

* J = valores líquidos, já abatidas as deduções de que trata o item H.



DISTRITO FEDERAL
RELATÓRIO RESUMIDO DA EXECUÇÃO ORÇAMENTÁRIA
APLICAÇÕES EM AÇÕES E SERVIÇOS PÚBLICOS DE SAÚDE
VERIFICAÇÃO DO CUMPRIMENTO DA EMENDA CONSTITUCIONAL 29/2000
ORÇAMENTO FISCAL E DA SEGURIDADE SOCIAL
ATÉ AGOSTO DE 2016

RECEITAS		PREVISÃO INICIAL	PREVISÃO ATUALIZADA (a)	RECEITAS REALIZADAS	
				Até o Bimestre (b)	% (b/a) x 100
I Receita : Base de cálculo Estadual - B.E		10.649.051.762,75	10.649.051.762,75	6.599.577.798,19	61,97
A1	75% do ICMS	5.189.129.516,25	5.189.129.516,25	3.644.757.042,04	70,24
A2	75% da Dívida Ativa - ICMS	57.923.265,00	57.923.265,00	34.284.507,62	59,19
A3	75% de Multas/Juros/Correção Monetária -ICMS	18.077.953,50	18.077.953,50	15.475.134,01	85,60
A4	75% de Multas/Juros/Correção Monetária - Dív. Ativa do ICMS	12.887.544,00	12.887.544,00	8.642.757,23	67,06
A5	SIMPLES	391.168.093,00	391.168.093,00	229.825.037,23	58,75
A6	Dívida Ativa - Simples	3.986.989,00	3.986.989,00	1.914.910,17	48,03
A7	Multas/Juros/Correção Monetária - SIMPLES	0,00	0,00	0,00	0,00
A8	Multas/Juros/Correção Monetária - Dív. Ativa do SIMPLES	1.573.049,00	1.573.049,00	778.393,35	49,48
A9	50% do IPVA	467.408.623,00	467.408.623,00	398.966.330,04	85,36
A10	50% da Dívida Ativa - IPVA	31.999.054,50	31.999.054,50	17.600.663,55	55,00
A11	50% de Multas/Juros/Correção Monetária -IPVA	12.239.513,00	12.239.513,00	10.289.357,89	84,07
A12	50% de Multas/Juros/Correção Monetária -Dív. Ativa do IPVA	11.217.142,00	11.217.142,00	5.746.387,31	51,23
A13	ITCD	81.180.815,00	81.180.815,00	67.561.243,85	83,22
A14	Dívida Ativa - ITCD	7.794.482,00	7.794.482,00	2.525.028,19	32,40
A15	Multas/Juros/Correção Monetária -ITCD	3.534.189,00	3.534.189,00	2.590.211,74	73,29
A16	Multas/Juros/Correção Monetária -Dív. Ativa do ITCD	2.030.003,00	2.030.003,00	926.559,88	45,64
A17	Imp. S/ Renda e Prov. de Qualquer Natureza	3.738.505.235,00	3.738.505.235,00	1.784.837.520,25	47,74
A18	Quota-parte FPE	590.083.882,00	590.083.882,00	361.575.203,97	61,28
A19	75% Quota-parte IPI-Exportação	3.345.185,25	3.345.185,25	3.386.447,39	101,23
A20	75% transferência LC 87/96 - Lei Kandir	24.967.229,25	24.967.229,25	7.895.062,50	31,62
II Receita : Base de cálculo Municipal - B.M		5.352.814.320,25	5.352.814.320,25	3.538.697.425,32	66,11
B1	25% do ICMS	1.729.709.838,75	1.729.709.838,75	1.214.919.014,01	70,24
B2	25% da Dívida Ativa - ICMS	19.307.755,00	19.307.755,00	11.428.169,21	59,19
B3	25% de Multas/Juros/Correção Monetária -ICMS	6.025.984,50	6.025.984,50	5.158.378,00	85,60
B4	25% de Multas/Juros/Correção Monetária - Dív. Ativa do ICMS	4.295.848,00	4.295.848,00	2.880.919,08	67,06
B5	50% do IPVA	467.408.623,00	467.408.623,00	398.966.330,04	85,36
B6	50% da Dívida Ativa - IPVA	31.999.054,50	31.999.054,50	17.600.663,55	55,00
B7	50% de Multas/Juros/Correção Monetária -IPVA	12.239.513,00	12.239.513,00	10.289.357,89	84,07
B8	50% de Multas/Juros/Correção Monetária - Dív. Ativa do IPVA	11.217.142,00	11.217.142,00	5.746.387,31	51,23
B9	IPTU	620.789.248,00	620.789.248,00	483.749.569,68	77,92
B10	Dívida Ativa - IPTU	87.379.782,00	87.379.782,00	49.209.602,17	56,32
B11	Multas/Juros/Correção Monetária -IPTU	5.730.157,00	5.730.157,00	4.492.396,84	78,40
B12	Multas/Juros/Correção Monetária - Dív. Ativa do IPTU	20.429.861,00	20.429.861,00	15.707.630,96	76,89
B13	ISS	1.591.183.975,00	1.591.183.975,00	973.403.242,13	61,17
B14	Dívida Ativa - ISS	42.240.557,00	42.240.557,00	22.438.812,37	53,12
B15	Multas/Juros/Correção Monetária - ISS	13.436.029,00	13.436.029,00	7.196.739,46	53,56
B16	Multas/Juros/Correção Monetária - Dív. Ativa do ISS	6.718.418,00	6.718.418,00	6.449.665,45	96,00
B17	ITBI	512.083.685,00	512.083.685,00	207.131.302,31	40,45
B18	Dívida Ativa - ITBI	897.581,00	897.581,00	140.239,09	15,62
B19	Multas/Juros/Correção Monetária -ITBI	356.912,00	356.912,00	183.389,95	51,38
B20	Multas/Juros/Correção Monetária - Dív. Ativa do ITBI	189.052,00	189.052,00	61.038,10	32,29
B21	Quota-parte ITR	1.730.840,00	1.730.840,00	270.924,66	15,65
B22	Quota-parte FPM	158.006.993,00	158.006.993,00	97.513.149,78	61,71
B23	25% Quota-parte IPI-Exportação	1.115.061,75	1.115.061,75	1.128.815,80	101,23
B24	25% transferência LC 87/96 - Lei Kandir	8.322.409,75	8.322.409,75	2.631.687,50	31,62
III Recursos Mínimos a aplicar (12% da Base Estadual + 15% da Base Municipal)		2.080.808.359,57	2.080.808.359,57	1.322.753.949,58	63,57

DESPESAS (POR FUNÇÃO E SUBFUNÇÃO)		DOTAÇÃO INICIAL	DOTAÇÃO AUTORIZADA (c)	DESPESAS EMPENHADAS		DESPESAS LIQUIDADAS	
				Até o Bimestre (d)	% (d/c) x 100	Até o Bimestre (e)	% (e/c) x 100
A	FUNÇÃO 10 : SAÚDE	2.857.243.104,00	3.223.901.626,00	2.000.077.511,73	62,04	1.823.376.246,04	56,56
	SUBFUNÇÕES :						
	ADMINISTRAÇÃO GERAL	2.420.562.638,00	2.510.740.169,00	1.616.705.531,94	64,39	1.495.880.733,81	59,58
	TECNOLOGIA DA INFORMAÇÃO	13.240.000,00	12.180.511,00	9.849.594,28	80,86	8.007.417,00	65,74
	FORMAÇÃO DE RECURSOS HUMANOS	469.000,00	122.428,00	-	-	-	-
	ATENÇÃO BÁSICA	14.889.220,00	11.365.103,00	1.035.291,51	9,11	1.022.957,94	9,00
	ASSISTÊNCIA HOSPITALAR E AMBULATORIAL	195.777.483,00	303.229.839,00	95.291.239,66	31,43	84.150.559,63	27,75
	SUORTE PROFILÁTICO E TERAPÊUTICO	102.125.071,00	115.277.645,00	62.234.175,35	53,99	21.432.049,15	18,59
	VIGILÂNCIA SANITÁRIA	805.213,00	97.912,00	-	-	-	-
	VIGILÂNCIA EPIDEMIOLÓGICA	10.000,00	2.594,00	-	-	-	-
	ALIMENTAÇÃO E NUTRIÇÃO	60.618.744,00	141.318.346,00	88.467.836,69	62,60	87.319.153,98	61,79
	ENSINO SUPERIOR	48.745.735,00	129.567.079,00	126.493.842,30	97,63	125.563.374,53	96,91
B	FUNÇÃO 28 : ENCARGOS ESPECIAIS	10.455.277,00	45.701.375,00	24.053.950,55	52,63	23.919.214,46	52,34
	SUBFUNÇÕES :						
	SERVIÇO DA DÍVIDA INTERNA	-	-	-	-	-	-
	OUTROS ENCARGOS ESPECIAIS	10.455.277,00	45.701.375,00	24.053.950,55	52,63	23.919.214,46	52,34
C	EXCLUSÕES :	-	5.186,44	-	-	-	-
	Aplicações Na Função 28 (Encargos Especiais) Em Gastos Que NÃO Se Referem a Custeio De Pessoal Em Atividade De Saúde	-	-	-	-	-	-
	SUBFUNÇÕES :						
	SERVIÇO DA DÍVIDA INTERNA	-	-	-	-	-	-
	OUTROS ENCARGOS ESPECIAIS	-	-	-	-	-	-
	FEPECS (Decisão do TCDF 4244/2011)	-	5.186,44	-	-	-	-
	SUBFUNÇÕES :						
	FORMAÇÃO DE RECURSOS HUMANOS	-	2.593,22	-	-	-	-
	ENSINO SUPERIOR	-	2.593,22	-	-	-	-
D	OUTRAS EXCLUSÕES :	-	-	14.187.547,72	-	14.187.547,72	-
	Despesas Com Contratos De Gestão Que Não Se Enquadram Como ASPs *	-	-	5.187.547,72	-	5.187.547,72	-
	Saldo Financeiro Referente ao Movimento de 2016 No Âmbito Do PDPAS **	-	-	9.000.000,00	-	9.000.000,00	-
IV	APLICAÇÕES EM AÇÕES E SERVIÇOS PÚBLICOS DE SAÚDE = (A+B-C-D)	2.867.698.381,00	3.269.597.814,56	2.009.943.914,56	61,47	1.833.107.912,78	56,07
V	SUPERÁVIT / DÉFICIT (IV - III)	786.890.021,43	1.188.789.454,99	687.189.964,98	57,81	510.353.963,20	42,93

FONTE: SIAC - Sistema Integrado de Administração Financeira e Contábil
Coordenação de Informações Fiscais / Subsecretaria de Contabilidade / SEF

FONTES DE RECURSOS DE FINAL : 00, 01, 02, 05 e 09

Nota 1: De acordo com as Decisões nº 4620/2002; nº 6608/2010 e nº 1123/2013 do Tribunal de Contas do DF.

* Conta Contábil: 113110900

** Conta Contábil : 113111002



DISTRITO FEDERAL
RELATÓRIO RESUMIDO DA EXECUÇÃO ORÇAMENTÁRIA
DEMONSTRATIVO SIMPLIFICADO DO RELATÓRIO RESUMIDO DA EXECUÇÃO ORÇAMENTÁRIA
ORÇAMENTO FISCAL E DA SEGURIDADE SOCIAL
ATÉ AGOSTO DE 2016

LRF, Art. 48 - Anexo XVII

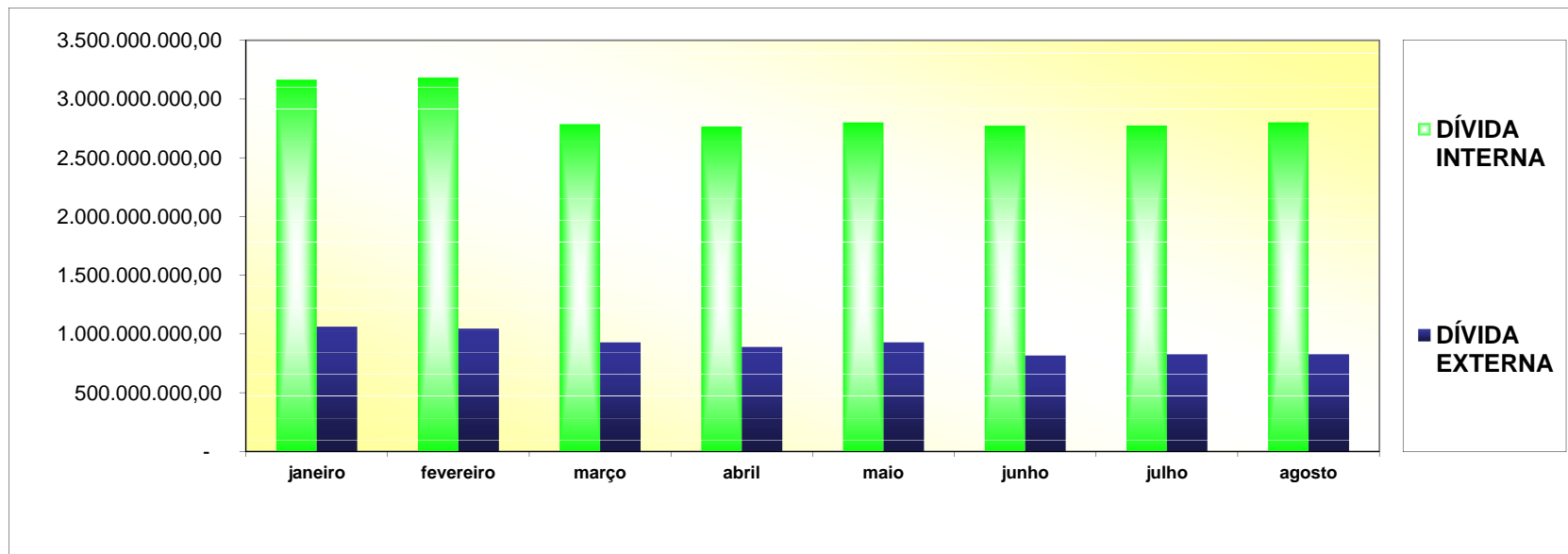
BALANÇO ORÇAMENTÁRIO		Até o bimestre		
RECEITAS				
Previsão Inicial da Receita				32.605.928.893,00
Previsão Atualizada da Receita				32.867.403.656,63
Receitas Realizadas				17.392.116.789,13
Déficit Orçamentário				-
Saldos de Exercícios Anteriores (Utilizados para Créditos Adicionais)				322.453.744,98
DESPESAS				
Dotação Inicial				32.605.928.893,00
Créditos Adicionais				1.421.021.746,50
Dotação Atualizada				34.026.950.639,50
Despesas Empenhadas				17.774.579.279,87
Despesas Liquidadas				15.814.703.287,19
Despesas Pagas				14.756.858.758,46
Superávit Orçamentário				1.577.413.501,94
DESPESAS POR FUNÇÃO / SUBFUNÇÃO		Até o bimestre		
Despesas Empenhadas				17.774.579.279,87
Despesas Liquidadas				15.814.703.287,19
RECEITA CORRENTE LÍQUIDA - RCL		Até o bimestre		
Receita Corrente Líquida				19.381.862.334,93
RECEITAS / DESPESAS PREVIDENCIÁRIAS DO RPPS		Até o bimestre		
Receitas Previdenciárias Realizadas (Plano Financeiro e Plano Previdenciário) (I)				2.688.282.902,86
Despesas Previdenciárias Liquidadas (Plano Financeiro e Plano Previdenciário) (II)				3.364.529.209,29
Resultado Previdenciário (Plano Financeiro e Plano Previdenciário) (I - II)				-676.246.306,43
RESULTADOS NOMINAL E PRIMÁRIO		Meta Fixada no Anexo de Metas Fiscais da LDO	Resultado Apurado até o bimestre	% em Relação à Meta
		(a)	(b)	(b/a)
Resultado Nominal		1.081.896.000,00	151.465.205,28	14,00%
Resultado Primário		-1.422.588.000,00	1.173.575.257,29	-82,50%
MOVIMENTAÇÃO DOS RESTOS A PAGAR		Inscrição	Cancelamento até o bimestre	Pagamento até o bimestre
POR PODER				
RESTOS A PAGAR PROCESSADOS				
Poder Executivo	1.257.214.732,49	2.629.611,14	1.218.058.875,33	36.526.246,02
Poder Legislativo	305.220,91	-	300.164,93	5.055,98
RESTOS A PAGAR NÃO-PROCESSADOS				
Poder Executivo	1.056.922.734,51	301.859.448,18	735.733.118,44	19.330.167,89
Poder Legislativo	24.128.712,88	1.534.383,90	19.222.948,55	3.371.380,43
TOTAL	2.314.137.467,00	304.489.059,32	1.953.791.993,77	55.856.413,91
DESPESAS COM MANUTENÇÃO E DESENVOLVIMENTO DO ENSINO - MDE		Valor apurado até o bimestre	Limites Constitucionais Anuais	
			Mínimo a Aplicar	Aplicado até o bimestre
Mínimo Anual de 25% dos Impostos na Manutenção e Desenvolvimento do Ensino - MDE	2.450.270.370,77	25%		24,15%
Mínimo Anual de aplicação no FUNDEB	1.381.159.559,23	1.273.253.303,92		1.381.159.559,23
Mínimo Anual de 60% do FUNDEB na Remuneração dos Profissionais do Ensino Básico	1.289.286.976,03	60%		101,26%
RECEITAS DE OPERAÇÕES DE CRÉDITO E DESPESAS DE CAPITAL		Valor apurado até o bimestre		Saldo a Realizar
Receita de Operação de Crédito		54.421.168,50		1.382.938.868,50
Despesa de Capital Líquida		425.513.547,25		3.971.117.632,75
PROJEÇÃO ATUARIAL DOS REGIMES DE PREVIDÊNCIA		Exercício	10º Exercício	20º Exercício
Receitas Previdenciárias (I)				
Despesas Previdenciárias (II)				
Resultado Previdenciário (III) = (I - II)				
RECEITA DA ALIENAÇÃO DE ATIVOS E APLICAÇÃO DOS RECURSOS		Valor apurado até o bimestre		Saldo a Realizar
Receita de Capital Resultante da Alienação de Ativos		1.352.322,31		588.724.414,69
Aplicação dos Recursos da Alienação de Ativos		-		590.076.737,00
DESPESAS COM AÇÕES E SERVIÇOS PÚBLICOS DE SAÚDE		Limite Constitucional Anual		
		Mínimo a Aplicar até o bimestre	Valor Aplicado até o bimestre	
Despesas Próprias com Ações e Serviços Públicos de Saúde		1.322.753.949,58		1.833.107.912,78

**EVOLUÇÃO DA DÍVIDA PÚBLICA DO DISTRITO FEDERAL
ADMINISTRAÇÃO DIRETA**

MÊS	POSIÇÃO DO SALDO DEVEDOR EM 2016					TOTAL CONSOLIDADO
	DÍVIDA INTERNA			DÍVIDA EXTERNA		
	GDF	PARCELAMENTO TRIBUTOS FEDERAIS	TOTAL	GDF	CAESB/GDF	
janeiro	3.164.813.858,93	-	3.164.813.858,93	1.062.502.367,03	222.951.491,30	4.227.316.225,96
fevereiro	3.163.548.459,47	19.096.771,44	3.182.645.230,91	1.045.892.554,62	220.546.278,49	4.228.537.785,53
março	2.767.435.372,98	18.773.097,35	2.786.208.470,33	928.583.301,28	200.827.161,40	3.714.791.771,61
abril	2.747.406.661,95	18.449.423,26	2.765.856.085,21	889.497.229,39	196.145.892,22	3.655.353.314,60
maio	2.782.540.155,65	18.122.025,54	2.800.662.181,19	929.029.607,80	179.578.213,24	3.729.691.788,99
junho	2.754.608.523,65	18.006.873,50	2.772.615.397,15	816.690.885,51	164.773.580,04	3.589.306.282,66
julho	2.756.708.743,41	17.679.475,80	2.774.388.219,21	827.035.536,84	190.130.890,87	3.601.423.756,05
agosto	2.763.103.382,99	38.355.786,87	2.801.459.169,86	827.367.474,53	190.896.778,74	3.628.826.644,39

NOTA:

1. no caso de se consolidar os saldos devedores das dívidas fundadas internas e externas, das administrações direta e indireta, excluir, para evitar a dupla contagem, os valores da coluna CAESB/GDF, que referem-se ao compartilhamento dos recursos oriundos do Banco Interamericano de Desenvolvimento- BID, por meio do Contrato n.º 1.288-OC-BR, ajustado por dispositivos contidos no Contrato n.º 001/2001-SO/SEFP/DF.



ELABORAÇÃO: Gerência de Controle da Dívida Pública Consolidada/CODAF/SUTES/SEF

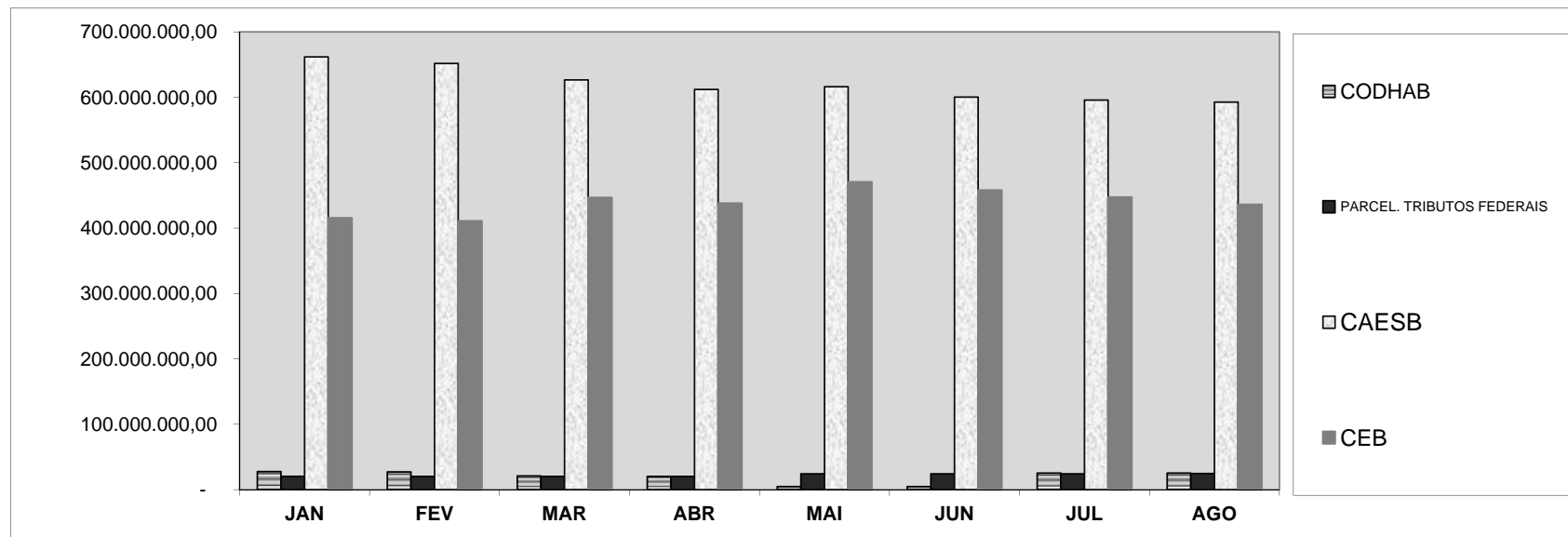
FONTE: Balancete mensais/SUCON/SEF e CAESB

**EVOLUÇÃO DA DÍVIDA PÚBLICA DO DISTRITO FEDERAL
ADMINISTRAÇÃO INDIRETA**

MÊS	POSIÇÃO DO SALDO DEVEDOR EM 2016								TOTAL
	DÍVIDA INTERNA								
	CODHAB	FCVS/CAIXA	TOTAL CODHAB	PARCEL. TRIBUTOS FEDERAIS	CAESB/GDF	CAESB/OUTROS	TOTAL CAESB	TOTAL CEB	
JAN	173.597.249,78	-145.890.885,17	27.706.364,61	20.387.551,97	222.951.491,30	438.820.668,04	661.772.159,34	415.390.968,42	1.125.257.044,34
FEV	173.389.621,25	-146.244.291,64	27.145.329,61	20.341.094,22	220.546.278,49	431.197.282,79	651.743.561,28	410.720.129,41	1.109.950.114,52
MAR	173.367.710,21	-152.348.284,14	21.019.426,07	20.293.653,16	200.827.161,40	425.743.409,28	626.570.570,68	446.522.795,67	1.114.406.445,58
ABR	172.646.207,75	-152.348.284,14	20.297.923,61	20.286.844,90	196.145.892,22	415.823.754,93	611.969.647,15	437.846.841,25	1.090.401.256,91
MAI	173.928.460,38	-169.184.553,33	4.743.907,05	24.224.605,74	179.578.213,24	436.557.035,16	616.135.248,40	470.379.916,52	1.115.483.677,71
JUN	173.928.460,38	-169.184.553,33	4.743.907,05	24.196.805,23	164.773.580,04	435.543.839,09	600.317.419,13	457.900.700,99	1.087.158.832,40
JUL	175.505.547,77	-150.101.069,56	25.404.478,21	24.196.805,23	190.130.890,87	405.578.389,88	595.709.280,75	447.171.098,68	1.092.481.662,87
AGO	175.505.547,77	-150.101.069,56	25.404.478,21	24.692.658,14	190.896.778,74	401.763.417,58	592.660.196,32	435.946.911,64	1.078.704.244,31

NOTA:

1. CAESB/GDF refere-se à parcela de responsabilidade da CAESB consignada no Contrato n.º 001/2001-SO/SEFP/DF que ajusta, entre outras providências, o compartilhamento dos recursos e das obrigações oriundos do Banco Interamericano de Desenvolvimento- BID, à conta do Contrato n.º 1.288/OC-BR, entre o GDF e aquela empresa;



ELABORAÇÃO: Gerência de Controle da Dívida Pública Consolidada/CODAF/SUTES/SEF
 FONTE: Balancete mensais/SUCON/SEF, CAESB e CEB



DISTRITO FEDERAL
Demonstrativo da Execução do Orçamento da Educação
ATÉ O 4º BIMESTRE DE 2016
conforme Art. 241 § 2º da LODF
SECRETARIA DE EDUCAÇÃO, FUNAB E FUNDEB
Unidades Orçamentárias : 18101, 18202 e 18903

Programa de Trabalho	Natureza da Despesa		Fonte	Até o Bimestre
12122600223965293	339039	OUTROS SERVIÇOS DE TERCEIROS - PESSOA JURÍDICA	100	197.191,36
12122600223965293 Total				197.191,36
12122600236785882	339039	OUTROS SERVIÇOS DE TERCEIROS - PESSOA JURÍDICA	100	11.000,00
12122600236785882 Total				11.000,00
12122600285020036	319011	VENCIMENTOS E VANTAGENS FIXAS - PESSOAL CIVIL	100	10.670.521,53
			130	66.782.189,62
	319013	OBRIGAÇÕES PATRONAIS	100	229.432,37
			130	391.578,27
	319016	OUTRAS DESPESAS VARIÁVEIS - PESSOAL CIVIL	100	235.023,31
			130	63.634,54
319113	OBRIGAÇÕES PATRONAIS	100	2.958.887,52	
			130	12.451.185,46
12122600285020036 Total				93.782.452,62
12122600285020037	319011	VENCIMENTOS E VANTAGENS FIXAS - PESSOAL CIVIL	100	16.867.865,00
	319016	OUTRAS DESPESAS VARIÁVEIS - PESSOAL CIVIL	100	62.874,19
	319113	OBRIGAÇÕES PATRONAIS	100	2.814.009,10
12122600285020037 Total				19.744.748,29
12122600285028918	319011	VENCIMENTOS E VANTAGENS FIXAS - PESSOAL CIVIL	100	543.080,61
	319013	OBRIGAÇÕES PATRONAIS	100	28.875,16
12122600285028918 Total				571.955,77
12122600285045277	339048	OUTROS AUXÍLIOS FINANCEIROS A PESSOAS FÍSICAS	100	26.166.990,56
12122600285045277 Total				26.166.990,56
12122600285046980	339008	OUTROS BENEFÍCIOS ASSISTENCIAIS	100	2.792.783,95
	339046	AUXÍLIO-ALIMENTAÇÃO	100	133.014.301,13
	339048	OUTROS AUXÍLIOS FINANCEIROS A PESSOAS FÍSICAS	100	51.992.776,18
	339049	AUXÍLIO-TRANSPORTE	100	13.697.178,24
12122600285046980 Total				201.497.039,50
12122600285049722	339046	AUXÍLIO-ALIMENTAÇÃO	100	5.523,00
12122600285049722 Total				5.523,00
12122600285170036	339014	DIÁRIAS - CIVIL	100	4.681,22
	339030	MATERIAL DE CONSUMO	100	643.140,05
	339039	OUTROS SERVIÇOS DE TERCEIROS - PESSOA JURÍDICA	100	6.080.114,93
	339047	OBRIGAÇÕES TRIBUTÁRIAS E CONTRIBUTIVAS	100	5.280,27
	339093	INDENIZAÇÕES E RESTITUIÇÕES	100	1.538,51
	449052	EQUIPAMENTOS E MATERIAL PERMANENTE	100	11.840,00
12122600285170036 Total				6.746.594,98

12122600285179691	339036	OUTROS SERVIÇOS DE TERCEIROS - PESSOA FÍSICA	100	188.883,05
	339047	OBRIGAÇÕES TRIBUTÁRIAS E CONTRIBUTIVAS	100	37.776,61
12122600285179691 Total				226.659,66
12122622123870003	335043	SUBVENÇÕES SOCIAIS	100	9.952.660,50
			103	25.479.081,56
	445042	AUXÍLIOS	103	3.499.999,63
12122622123870003 Total				38.931.741,69
12122622123873865	445042	AUXÍLIOS	100	211.000,00
12122622123873865 Total				211.000,00
12122622123873866	335043	SUBVENÇÕES SOCIAIS	100	1.229.000,00
12122622123873866 Total				1.229.000,00
12122622136782787	339039	OUTROS SERVIÇOS DE TERCEIROS - PESSOA JURÍDICA	100	6.500,00
12122622136782787 Total				6.500,00
12126600225572576	339093	INDENIZAÇÕES E RESTITUIÇÕES	100	2.353,57
12126600225572576 Total				2.353,57
12126622125570020	339039	OUTROS SERVIÇOS DE TERCEIROS - PESSOA JURÍDICA	103	1.238.691,78
	339093	INDENIZAÇÕES E RESTITUIÇÕES	103	139.272,61
12126622125570020 Total				1.377.964,39
12361600223965294	339039	OUTROS SERVIÇOS DE TERCEIROS - PESSOA JURÍDICA	103	3.738.532,19
12361600223965294 Total				3.738.532,19
12361600223965381	339039	OUTROS SERVIÇOS DE TERCEIROS - PESSOA JURÍDICA	100	16.448,28
12361600223965381 Total				16.448,28
12361600285020015	319004	CONTRATAÇÃO POR TEMPO DETERMINADO	100	57.830.468,13
			101	4.000.000,00
			102	1.570.118,00
	319011	VENCIMENTOS E VANTAGENS FIXAS - PESSOAL CIVIL	100	588.533.797,40
			101	67.416.177,59
			102	16.315.141,72
			105	52.790,13
			109	892.048,87
	319013	OBRIGAÇÕES PATRONAIS	100	311.645,63
	319016	OUTRAS DESPESAS VARIÁVEIS - PESSOAL CIVIL	100	5.419.949,79
319113	OBRIGAÇÕES PATRONAIS	100	36.606.498,86	
12361600285020015 Total				778.948.636,12
12361600285026977	319004	CONTRATAÇÃO POR TEMPO DETERMINADO	100	21.867.286,08
			130	2.976.864,96
	319011	VENCIMENTOS E VANTAGENS FIXAS - PESSOAL CIVIL	100	378.199.812,44
			101	10.000.000,00
			102	5.400.349,00
			105	86.542,00
			109	223.012,00
	319013	OBRIGAÇÕES PATRONAIS	130	492.416.324,90
			100	15.060.087,65
	319016	OUTRAS DESPESAS VARIÁVEIS - PESSOAL CIVIL	130	2.776.519,55
			100	21.827,88
	319113	OBRIGAÇÕES PATRONAIS	130	754.325,50
			100	170.852.127,73
12361600285026977 Total				1.200.635.079,69

12361622119682512	449092	DESPESAS DE EXERCÍCIOS ANTERIORES	103	342.108,30
12361622119682512 Total				342.108,30
12361622121600001	339039	OUTROS SERVIÇOS DE TERCEIROS - PESSOA JURÍDICA	103	374.857,68
12361622121600001 Total				374.857,68
12361622123890001	339030	MATERIAL DE CONSUMO	100	366.800,00
	339036	OUTROS SERVIÇOS DE TERCEIROS - PESSOA FÍSICA	101	69.800,00
	339037	LOCAÇÃO DE MÃO-DE-OBRA	100	40.354.216,11
			101	10.400.516,08
	339039	OUTROS SERVIÇOS DE TERCEIROS - PESSOA JURÍDICA	100	12.173.931,86
			103	7.722.116,42
	339092	DESPESAS DE EXERCÍCIOS ANTERIORES	103	4.925.323,76
	339093	INDENIZAÇÕES E RESTITUIÇÕES	100	108.887,46
			101	1.054.182,51
	449052	EQUIPAMENTOS E MATERIAL PERMANENTE	103	19.192.503,63
103			1.185,39	
12361622123890001 Total				109.156.826,44
12361622123890002	339037	LOCAÇÃO DE MÃO-DE-OBRA	100	64.005.319,98
			300	320.160,44
			301	117.030,80
			302	489.987,64
			322	262.282,26
	339039	OUTROS SERVIÇOS DE TERCEIROS - PESSOA JURÍDICA	100	4.438.614,41
339093	INDENIZAÇÕES E RESTITUIÇÕES	100	1.224.293,06	
12361622123890002 Total				70.857.688,59
12361622124460001	339039	OUTROS SERVIÇOS DE TERCEIROS - PESSOA JURÍDICA	100	39.954,72
	339048	OUTROS AUXÍLIOS FINANCEIROS A PESSOAS FÍSICAS	100	9.066.614,89
12361622124460001 Total				9.106.569,61
12361622129640001	339030	MATERIAL DE CONSUMO	140	13.859.397,14
			340	1.947.650,00
339039	OUTROS SERVIÇOS DE TERCEIROS - PESSOA JURÍDICA	103	412.885,01	
12361622129640001 Total				16.219.932,15
12361622136320001	339030	MATERIAL DE CONSUMO	103	68.723,88
12361622136320001 Total				68.723,88
12361622149760002	339039	OUTROS SERVIÇOS DE TERCEIROS - PESSOA JURÍDICA	100	8.988.176,57
			103	16.047.925,40
			146	800.000,00
12361622149760002 Total				25.836.101,97
12362600223965295	339039	OUTROS SERVIÇOS DE TERCEIROS - PESSOA JURÍDICA	103	928.187,44
12362600223965295 Total				928.187,44
12362600285020038	319004	CONTRATAÇÃO POR TEMPO DETERMINADO	130	1.442.044,80
			100	72.839.400,88
	319011	VENCIMENTOS E VANTAGENS FIXAS - PESSOAL CIVIL	130	151.245.556,36
			100	4.390.030,99
	319016	OUTRAS DESPESAS VARIÁVEIS - PESSOAL CIVIL	130	5.370.208,50
			100	219.898,36
319113	OBRIGAÇÕES PATRONAIS	100	49.439.167,56	
			130	20.000.000,00
12362600285020038 Total				304.946.307,45

12362600285026978	319004	CONTRATAÇÃO POR TEMPO DETERMINADO	100	24.283.485,99
	319011	VENCIMENTOS E VANTAGENS FIXAS - PESSOAL CIVIL	100	219.683.959,26
	319013	OBRIGAÇÕES PATRONAIS	100	90.845,47
	319016	OUTRAS DESPESAS VARIÁVEIS - PESSOAL CIVIL	100	1.580.000,68
	319113	OBRIGAÇÕES PATRONAIS	100	12.660.480,48
12362600285026978 Total				258.298.771,88
12362622123900001	339030	MATERIAL DE CONSUMO	103	293.440,00
	339037	LOCAÇÃO DE MÃO-DE-OBRA	100	15.078.940,79
			103	8.524.891,83
	339039	OUTROS SERVIÇOS DE TERCEIROS - PESSOA JURÍDICA	100	1.697.673,78
			103	5.897.081,48
339093	INDENIZAÇÕES E RESTITUIÇÕES	100	2.701.242,32	
			103	4.951.224,86
12362622123900001 Total				39.144.495,06
12362622123903115	339037	LOCAÇÃO DE MÃO-DE-OBRA	100	16.769.861,67
			309	575.914,11
	339039	OUTROS SERVIÇOS DE TERCEIROS - PESSOA JURÍDICA	100	853.789,33
	339093	INDENIZAÇÕES E RESTITUIÇÕES	100	3.077.611,76
12362622123903115 Total				21.277.176,87
12362622124460002	339039	OUTROS SERVIÇOS DE TERCEIROS - PESSOA JURÍDICA	103	281.760,96
	339048	OUTROS AUXÍLIOS FINANCEIROS A PESSOAS FÍSICAS	103	1.745.784,71
12362622124460002 Total				2.027.545,67
12362622129640004	339030	MATERIAL DE CONSUMO	140	2.471.193,54
			340	27.315,00
	339039	OUTROS SERVIÇOS DE TERCEIROS - PESSOA JURÍDICA	103	227.721,56
	339093	INDENIZAÇÕES E RESTITUIÇÕES	340	231.640,00
12362622129640004 Total				2.957.870,10
12362622136320002	339030	MATERIAL DE CONSUMO	103	3.361,86
12362622136320002 Total				3.361,86
12362622149769534	339039	OUTROS SERVIÇOS DE TERCEIROS - PESSOA JURÍDICA	103	4.335.553,00
			146	151.641,80
12362622149769534 Total				4.487.194,80
12363600285020039	319011	VENCIMENTOS E VANTAGENS FIXAS - PESSOAL CIVIL	100	3.371.599,71
			130	5.030.725,01
	319013	OBRIGAÇÕES PATRONAIS	100	151.953,48
			130	68.522,12
	319016	OUTRAS DESPESAS VARIÁVEIS - PESSOAL CIVIL	130	7.659,38
	319113	OBRIGAÇÕES PATRONAIS	100	1.722.038,41
12363600285020039 Total				10.352.498,11
12363600285026979	319004	CONTRATAÇÃO POR TEMPO DETERMINADO	100	890.445,62
	319011	VENCIMENTOS E VANTAGENS FIXAS - PESSOAL CIVIL	100	7.178.567,04
	319013	OBRIGAÇÕES PATRONAIS	100	3.144,46
	319016	OUTRAS DESPESAS VARIÁVEIS - PESSOAL CIVIL	100	55.014,10
	319113	OBRIGAÇÕES PATRONAIS	100	440.983,02
12363600285026979 Total				8.568.154,24
12363622117550006	339030	MATERIAL DE CONSUMO	374	14.131,96
	339039	OUTROS SERVIÇOS DE TERCEIROS - PESSOA JURÍDICA	374	2.749,45
	339048	OUTROS AUXÍLIOS FINANCEIROS A PESSOAS FÍSICAS	374	528.497,00
12363622117550006 Total				545.378,41

12363622123910001	339030	MATERIAL DE CONSUMO	103	73.360,00
	339037	LOCAÇÃO DE MÃO-DE-OBRA	100	3.843,04
			103	167.116,81
	339039	OUTROS SERVIÇOS DE TERCEIROS - PESSOA JURÍDICA	100	119.123,08
103			541.601,81	
12363622123910001 Total				905.044,74
12363622132342929	449051	OBRAS E INSTALAÇÕES	100	26.609,10
			300	150.000,00
			332	3.859.168,61
12363622132342929 Total				4.035.777,71
12363622132342933	449051	OBRAS E INSTALAÇÕES	100	703.724,67
12363622132342933 Total				703.724,67
12364622185058752	339139	OUTROS SERVIÇOS DE TERCEIROS - PESSOA JURÍDICA	100	1.755,00
12364622185058752 Total				1.755,00
12365600223965298	339039	OUTROS SERVIÇOS DE TERCEIROS - PESSOA JURÍDICA	103	726.533,53
12365600223965298 Total				726.533,53
12365600285028842	319011	VENCIMENTOS E VANTAGENS FIXAS - PESSOAL CIVIL	100	4.024.167,40
			130	6.004.413,70
	319013	OBRIGAÇÕES PATRONAIS	100	182.819,03
			130	82.440,67
	319016	OUTRAS DESPESAS VARIÁVEIS - PESSOAL CIVIL	130	9.141,84
319113	OBRIGAÇÕES PATRONAIS	100	2.360.304,24	
12365600285028842 Total				12.663.286,88
12365600285028843	319004	CONTRATAÇÃO POR TEMPO DETERMINADO	100	2.345.918,90
	319011	VENCIMENTOS E VANTAGENS FIXAS - PESSOAL CIVIL	100	52.681.105,14
			130	73.055.758,07
	319013	OBRIGAÇÕES PATRONAIS	100	2.276.927,92
			130	1.026.761,10
319016	OUTRAS DESPESAS VARIÁVEIS - PESSOAL CIVIL	130	114.025,95	
319113	OBRIGAÇÕES PATRONAIS	100	30.577.815,70	
12365600285028843 Total				162.078.312,78
12365600285028848	319004	CONTRATAÇÃO POR TEMPO DETERMINADO	100	1.071.317,40
	319011	VENCIMENTOS E VANTAGENS FIXAS - PESSOAL CIVIL	100	8.567.967,14
	319013	OBRIGAÇÕES PATRONAIS	100	3.783,18
	319016	OUTRAS DESPESAS VARIÁVEIS - PESSOAL CIVIL	100	65.691,82
	319113	OBRIGAÇÕES PATRONAIS	100	2.205.974,00
12365600285028848 Total				11.914.733,54
12365600285028849	319004	CONTRATAÇÃO POR TEMPO DETERMINADO	100	10.996.852,34
	319011	VENCIMENTOS E VANTAGENS FIXAS - PESSOAL CIVIL	100	106.868.022,55
	319013	OBRIGAÇÕES PATRONAIS	100	47.117,80
	319016	OUTRAS DESPESAS VARIÁVEIS - PESSOAL CIVIL	100	819.303,22
	319113	OBRIGAÇÕES PATRONAIS	100	27.515.066,00
12365600285028849 Total				146.246.361,91

12365622123884379	335043	SUBVENÇÕES SOCIAIS	103	56.137.483,88
	339030	MATERIAL DE CONSUMO	100	220.080,00
	339037	LOCAÇÃO DE MÃO-DE-OBRA	100	7.566.889,46
			103	495.677,33
	339039	OUTROS SERVIÇOS DE TERCEIROS - PESSOA JURÍDICA	100	450.724,88
103			86.635,39	
12365622123884379 Total				64.957.490,94
12365622123884380	335043	SUBVENÇÕES SOCIAIS	103	29.155.298,72
	339030	MATERIAL DE CONSUMO	103	220.080,00
	339037	LOCAÇÃO DE MÃO-DE-OBRA	100	1.599.999,99
			103	3.450.988,64
	339039	OUTROS SERVIÇOS DE TERCEIROS - PESSOA JURÍDICA	103	1.204.668,86
339093	INDENIZAÇÕES E RESTITUIÇÕES	103	1.767.463,66	
12365622123884380 Total				37.398.499,87
12365622129649316	339030	MATERIAL DE CONSUMO	140	1.548.751,20
			340	309.840,00
12365622129649316 Total				1.858.591,20
12365622129649317	339030	MATERIAL DE CONSUMO	140	71.640,40
12365622129649317 Total				71.640,40
12365622132719354	449051	OBRAS E INSTALAÇÕES	103	2.184.059,15
			177	643.603,74
12365622132719354 Total				2.827.662,89
12365622136320004	339030	MATERIAL DE CONSUMO	103	1.834,19
12365622136320004 Total				1.834,19
12365622149769535	339039	OUTROS SERVIÇOS DE TERCEIROS - PESSOA JURÍDICA	103	2.203.271,46
			146	49.500,68
12365622149769535 Total				2.252.772,14
12366600285028844	319011	VENCIMENTOS E VANTAGENS FIXAS - PESSOAL CIVIL	100	20.228.496,81
			130	19.149.211,31
	319013	OBRIGAÇÕES PATRONAIS	100	581.696,90
			130	1.379.241,53
	319016	OUTRAS DESPESAS VARIÁVEIS - PESSOAL CIVIL	130	29.155,06
319113	OBRIGAÇÕES PATRONAIS	100	8.258.358,62	
12366600285028844 Total				49.626.160,23
12366600285028856	319004	CONTRATAÇÃO POR TEMPO DETERMINADO	100	3.408.737,19
	319011	VENCIMENTOS E VANTAGENS FIXAS - PESSOAL CIVIL	100	28.489.642,10
	319013	OBRIGAÇÕES PATRONAIS	100	12.037,38
	319016	OUTRAS DESPESAS VARIÁVEIS - PESSOAL CIVIL	100	209.476,04
	319113	OBRIGAÇÕES PATRONAIS	100	13.295.470,00
12366600285028856 Total				45.415.362,71
12366622123920003	339030	MATERIAL DE CONSUMO	100	73.360,00
			332	2.245,78
	339036	OUTROS SERVIÇOS DE TERCEIROS - PESSOA FÍSICA	332	126.899,64
	339037	LOCAÇÃO DE MÃO-DE-OBRA	100	950.000,10
	339039	OUTROS SERVIÇOS DE TERCEIROS - PESSOA JURÍDICA	100	204.865,75
	339093	INDENIZAÇÕES E RESTITUIÇÕES	321	239.989,44
332			1.086.868,79	
12366622123920003 Total				2.684.229,50

12366622123924386	339018	AUXÍLIO FINANCEIRO A ESTUDANTES	100	298.400,00
	339039	OUTROS SERVIÇOS DE TERCEIROS - PESSOA JURÍDICA	100	2.034,50
12366622123924386 Total				300.434,50
12366622129649314	339030	MATERIAL DE CONSUMO	100	4.695,44
			140	1.012.796,88
			340	119.505,00
12366622129649314 Total				1.136.997,32
12366622149769533	339039	OUTROS SERVIÇOS DE TERCEIROS - PESSOA JURÍDICA	100	374.691,40
12366622149769533 Total				374.691,40
12367600223965300	339039	OUTROS SERVIÇOS DE TERCEIROS - PESSOA JURÍDICA	103	102.076,10
12367600223965300 Total				102.076,10
12367600285028845	319004	CONTRATAÇÃO POR TEMPO DETERMINADO	100	2.234.147,05
	319011	VENCIMENTOS E VANTAGENS FIXAS - PESSOAL CIVIL	100	31.652.137,03
			130	23.778.566,87
	319013	OBRIGAÇÕES PATRONAIS	100	1.099.288,45
	319016	OUTRAS DESPESAS VARIÁVEIS - PESSOAL CIVIL	100	1.271,36
130			55.098,13	
319113	OBRIGAÇÕES PATRONAIS	100	12.132.501,96	
12367600285028845 Total				70.953.010,85
12367600285028857	319004	CONTRATAÇÃO POR TEMPO DETERMINADO	100	4.207.670,55
	319011	VENCIMENTOS E VANTAGENS FIXAS - PESSOAL CIVIL	100	27.906.061,07
	319013	OBRIGAÇÕES PATRONAIS	100	22.748,22
	319016	OUTRAS DESPESAS VARIÁVEIS - PESSOAL CIVIL	100	395.873,79
	319113	OBRIGAÇÕES PATRONAIS	100	7.362.602,00
12367600285028857 Total				39.894.955,63
12367622123930001	339030	MATERIAL DE CONSUMO	103	73.360,00
	339037	LOCAÇÃO DE MÃO-DE-OBRA	100	252.820,44
			103	406.177,52
	339039	OUTROS SERVIÇOS DE TERCEIROS - PESSOA JURÍDICA	100	211.646,51
			103	845.280,09
339093	INDENIZAÇÕES E RESTITUIÇÕES	103	75.841,40	
12367622123930001 Total				1.865.125,96
12367622129649319	339030	MATERIAL DE CONSUMO	140	166.088,39
12367622129649319 Total				166.088,39
12367622149769537	339039	OUTROS SERVIÇOS DE TERCEIROS - PESSOA JURÍDICA	103	579.561,54
12367622149769537 Total				579.561,54
12421621124268424	339139	OUTROS SERVIÇOS DE TERCEIROS - PESSOA JURÍDICA	100	607.268,26
12421621124268424 Total				607.268,26
12846000190410006	319094	INDENIZAÇÕES E RESTITUIÇÕES TRABALHISTAS	100	590.471,39
12846000190410006 Total				590.471,39
27122600285170036	339039	OUTROS SERVIÇOS DE TERCEIROS - PESSOA JURÍDICA	100	6.290,09
27122600285170036 Total				6.290,09
27126600225572576	339039	OUTROS SERVIÇOS DE TERCEIROS - PESSOA JURÍDICA	100	3.996,62
27126600225572576 Total				3.996,62
27811620624250003	339039	OUTROS SERVIÇOS DE TERCEIROS - PESSOA JURÍDICA	100	43.351,53
27811620624250003 Total				43.351,53

27811620626310004	339033	PASSAGENS E DESPESAS COM LOCOMOÇÃO	100	38.392,27
27811620626310004 Total				38.392,27
27812620640350005	335041	CONTRIBUIÇÕES	100	1.409.148,65
	339030	MATERIAL DE CONSUMO	100	9.330,08
	339039	OUTROS SERVIÇOS DE TERCEIROS - PESSOA JURÍDICA	100	417.995,82
27812620640350005 Total				1.836.474,55
27812620641700003	339030	MATERIAL DE CONSUMO	100	17.931,93
	339039	OUTROS SERVIÇOS DE TERCEIROS - PESSOA JURÍDICA	100	70.473,87
27812620641700003 Total				88.405,80
28846000190339564	339047	OBRIGAÇÕES TRIBUTÁRIAS E CONTRIBUTIVAS	100	5.120,70
28846000190339564 Total				5.120,70
28846000190500085	319094	INDENIZAÇÕES E RESTITUIÇÕES TRABALHISTAS	100	15.470.888,39
	319096	RESSARCIMENTO DE DESPESAS DE PESSOAL REQUISITADO	100	206.573,24
	339093	INDENIZAÇÕES E RESTITUIÇÕES	100	586,64
28846000190500085 Total				15.678.048,27
Total geral				3.940.187.698,18

FONTE: SIAC - Sistema Integrado de Administração Financeira e Contábil
 Coordenação de Informações Fiscais / Subsecretaria de Contabilidade / SEF