



**DISTRITO FEDERAL**  
**RELATÓRIO RESUMIDO DA EXECUÇÃO ORÇAMENTÁRIA**  
**BALANÇO ORÇAMENTÁRIO**  
**ORÇAMENTO FISCAL E DA SEGURIDADE SOCIAL**  
**ATÉ AGOSTO DE 2018**

RECEITAS	PREVISÃO INICIAL	PREVISÃO ATUALIZADA (a)	RECEITAS REALIZADAS				SALDO (a-c)
			NO BIMESTRE (b)	% (b/a)	ATÉ O BIMESTRE (c)	% (c/a)	
<b>RECEITAS (EXCETO INTRA-ORÇAMENTÁRIAS) (I)</b>	<b>25.098.247.309,00</b>	<b>25.956.432.141,00</b>	<b>3.970.427.893,54</b>	<b>15,30</b>	<b>14.940.858.592,84</b>	<b>57,56</b>	<b>11.015.573.548,16</b>
<b>RECEITAS CORRENTES</b>	<b>22.549.480.984,00</b>	<b>23.031.506.325,00</b>	<b>3.689.569.564,38</b>	<b>16,02</b>	<b>14.358.544.892,19</b>	<b>62,34</b>	<b>8.672.961.432,81</b>
<b>RECEITAS TRIBUTÁRIAS</b>	<b>16.344.596.161,00</b>	<b>16.344.596.161,00</b>	<b>2.638.847.578,62</b>	<b>16,15</b>	<b>10.460.211.729,97</b>	<b>64,00</b>	<b>5.884.384.431,03</b>
Impostos	16.106.628.336,00	16.106.628.336,00	2.592.315.019,84	16,09	10.306.627.776,79	63,99	5.800.000.559,21
Taxas	237.967.825,00	237.967.825,00	46.532.558,78	19,55	153.583.953,18	64,54	84.383.871,82
<b>RECEITA DE CONTRIBUIÇÕES</b>	<b>1.543.243.005,00</b>	<b>1.581.643.005,00</b>	<b>267.557.618,22</b>	<b>16,92</b>	<b>985.627.765,17</b>	<b>62,32</b>	<b>596.015.239,83</b>
Contribuições Sociais	1.310.469.792,00	1.310.469.792,00	210.459.520,10	16,06	825.018.830,76	62,96	485.450.961,24
Contribuições Econômicas	232.773.213,00	271.173.213,00	57.098.098,12	21,06	160.608.934,41	59,23	110.564.278,59
<b>RECEITA PATRIMONIAL</b>	<b>717.566.790,00</b>	<b>770.754.483,00</b>	<b>91.623.834,46</b>	<b>11,89</b>	<b>247.363.518,41</b>	<b>32,09</b>	<b>523.390.964,59</b>
Receitas Imobiliárias	28.487.079,00	28.487.079,00	8.607.858,66	30,22	23.581.466,13	82,78	4.905.612,87
Receitas de Valores Mobiliários	667.769.026,00	720.956.719,00	78.595.355,33	10,90	206.502.285,91	28,64	514.454.433,09
Receitas de Concessões e Permissões	21.027.761,00	21.027.761,00	4.420.620,47	21,02	17.279.766,37	82,18	3.747.994,63
Outras Receitas Patrimoniais	282.924,00	282.924,00	0,00	0,00	0,00	0,00	282.924,00
<b>RECEITA AGROPECUÁRIA</b>	<b>10.650,00</b>	<b>10.650,00</b>	<b>0,00</b>	<b>0,00</b>	<b>5.460,00</b>	<b>51,27</b>	<b>5.190,00</b>
Receita de Produção Vegetal	-	-	-	-	-	-	-
Receita da Produção Animal e Derivados	10.650,00	10.650,00	0,00	0,00	5.460,00	51,27	5.190,00
<b>RECEITA INDUSTRIAL</b>	<b>3.115.367,00</b>	<b>3.115.367,00</b>	<b>909.864,42</b>	<b>29,21</b>	<b>3.310.797,36</b>	<b>106,27</b>	<b>-195.430,36</b>
Receita da Indústria de Transformação	3.115.367,00	3.115.367,00	909.864,42	29,21	3.310.797,36	106,27	-195.430,36
<b>RECEITA DE SERVIÇOS</b>	<b>583.273.477,00</b>	<b>618.594.043,00</b>	<b>87.376.454,80</b>	<b>14,13</b>	<b>344.367.279,12</b>	<b>55,67</b>	<b>274.226.763,88</b>
Receita de Serviços	583.273.477,00	618.594.043,00	87.376.454,80	14,13	344.367.279,12	55,67	274.226.763,88
<b>TRANSFERÊNCIAS CORRENTES</b>	<b>2.237.640.229,00</b>	<b>2.275.630.223,00</b>	<b>333.257.658,07</b>	<b>14,64</b>	<b>1.355.490.404,35</b>	<b>59,57</b>	<b>920.139.818,65</b>
Transferências Intergovernamentais	4.454.167.482,00	4.482.474.388,00	791.384.657,98	17,66	3.121.842.797,36	69,65	1.360.631.590,64
Transferências de Instituições Privadas	5.584.298,00	5.584.298,00	1.158.553,08	20,75	6.459.670,65	115,68	-875.372,65
Transferências de Pessoas	7.463.327,00	7.463.327,00	1.442.442,72	19,33	4.793.355,33	64,23	2.669.971,67
Transferências de Convênios	112.400.220,00	122.083.308,00	1.168.554,00	0,96	15.405.425,90	12,62	106.677.882,10
Dedução da Rec. de Transfer. Multigov. para Formação do FUNDEB	-2.341.975.098,00	-2.341.975.098,00	-461.896.549,71	19,72	-1.793.010.844,89	76,56	-548.964.253,11
<b>OUTRAS RECEITAS CORRENTES</b>	<b>1.120.035.305,00</b>	<b>1.437.162.393,00</b>	<b>270.410.371,73</b>	<b>18,82</b>	<b>962.706.070,89</b>	<b>66,99</b>	<b>474.456.322,11</b>
Multas e Juros de Mora	425.313.583,00	426.661.483,00	93.855.861,36	22,00	291.680.240,31	68,36	134.981.242,69
Indenizações e Restituições	236.403.307,00	551.550.953,00	84.788.640,97	15,37	372.642.889,50	67,56	178.908.063,50
Receita da Dívida Ativa	327.933.725,00	327.933.725,00	77.290.534,84	23,57	250.332.899,51	76,34	77.600.825,49
Receitas Diversas	130.384.690,00	131.016.232,00	14.475.334,56	11,05	48.050.041,57	36,67	82.966.190,43
<b>DEDUÇÕES DA RECEITA CORRENTE</b>	<b>-</b>	<b>-</b>	<b>-413.815,94</b>	<b>-</b>	<b>-538.133,08</b>	<b>-</b>	<b>538.133,08</b>
Dedução da Receita de Vendas e Serviços	-	-	-413.815,94	-	-538.133,08	-	538.133,08
<b>RECEITAS DE CAPITAL</b>	<b>2.548.766.325,00</b>	<b>2.924.925.816,00</b>	<b>280.858.329,16</b>	<b>9,60</b>	<b>582.313.700,65</b>	<b>19,91</b>	<b>2.342.612.115,35</b>
<b>OPERAÇÕES DE CRÉDITO</b>	<b>1.473.227.751,00</b>	<b>1.497.722.210,00</b>	<b>131.103.082,22</b>	<b>8,75</b>	<b>357.386.003,73</b>	<b>23,86</b>	<b>1.140.336.206,27</b>
Operações de Crédito Internas	1.205.704.149,00	1.223.498.608,00	103.323.019,21	8,44	320.697.368,12	26,21	902.801.239,88
Operações de Crédito Externas	267.523.602,00	274.223.602,00	27.780.063,01	10,13	36.688.635,61	13,38	237.534.966,39
<b>ALIENAÇÃO DE BENS</b>	<b>319.214.974,00</b>	<b>320.871.546,00</b>	<b>4.947.328,67</b>	<b>1,54</b>	<b>35.088.131,33</b>	<b>10,94</b>	<b>285.783.414,67</b>
Alienações de Bens Móveis	1.207.916,00	2.864.488,00	-	-	3.644.154,68	127,22	-779.666,68
Alienações de Bens Imóveis	318.007.058,00	318.007.058,00	4.947.328,67	1,56	31.443.976,65	9,89	286.563.081,35
<b>AMORTIZAÇÕES</b>	<b>222.379.378,00</b>	<b>222.379.378,00</b>	<b>8.917.368,15</b>	<b>4,01</b>	<b>15.036.910,79</b>	<b>6,76</b>	<b>207.342.467,21</b>
Amortizações de Empréstimos e Financiamentos	222.379.378,00	222.379.378,00	8.917.368,15	4,01	15.036.910,79	6,76	207.342.467,21
<b>TRANSFERÊNCIAS DE CAPITAL</b>	<b>445.525.132,00</b>	<b>455.533.592,00</b>	<b>575.611,12</b>	<b>0,13</b>	<b>25.074.716,96</b>	<b>5,50</b>	<b>430.458.875,04</b>
Transferências Intergovernamentais	-	6.559.535,00	190.000,00	2,90	14.257.430,00	217,35	-7.697.895,00
Transferências de Pessoas	-	-	-	-	-	-	-
Transferências de Convênios	445.525.132,00	448.974.057,00	385.611,12	0,09	10.817.286,96	2,41	438.156.770,04
<b>OUTRAS RECEITAS DE CAPITAL</b>	<b>88.419.090,00</b>	<b>428.419.090,00</b>	<b>135.314.939,00</b>	<b>31,58</b>	<b>149.727.937,84</b>	<b>34,95</b>	<b>278.691.152,16</b>
Outras Receitas	88.419.090,00	428.419.090,00	135.314.939,00	31,58	149.727.937,84	34,95	278.691.152,16
<b>RECEITAS (INTRA-ORÇAMENTÁRIAS) (II)</b>	<b>1.827.502.766,00</b>	<b>1.855.380.398,00</b>	<b>321.863.838,28</b>	<b>17,35</b>	<b>1.287.168.493,03</b>	<b>69,37</b>	<b>568.211.904,97</b>
<b>TOTAL DAS RECEITAS (III) = (I + II)</b>	<b>26.925.750.075,00</b>	<b>27.811.812.539,00</b>	<b>4.292.291.731,82</b>	<b>15,43</b>	<b>16.228.027.085,87</b>	<b>58,35</b>	<b>11.583.785.453,13</b>
<b>SALDOS DE EXERCÍCIOS ANTERIORES (UTILIZADOS PARA CRÉDITOS ADICIONAIS)</b>		<b>1.433.303.902,00</b>			<b>616.980.297,14</b>		
Recursos Arrecadados em Exercícios Anteriores - RPPS	-	-			-		
Superávit Financeiro Utilizado para Créditos Adicionais	-	1.433.303.902,00			616.980.297,14		
Reabertura de Créditos Adicionais	-	-			-		

DESPESAS	DOTAÇÃO INICIAL	DOTAÇÃO AUTORIZADA	DESPESAS EMPENHADAS		SALDO	DESPESAS LIQUIDADAS		SALDO	DESPESAS PAGAS ATÉ O BIMESTRE
			NO BIMESTRE	ATÉ O BIMESTRE		NO BIMESTRE	ATÉ O BIMESTRE		
			(d)	(e)		(f)	g = (e - f)		
DESPESAS (EXCETO INTRA-ORÇAMENTÁRIAS)	25.955.217.188,00	27.561.230.633,00	3.472.067.732,74	16.569.260.496,85	10.991.970.136,15	4.113.279.693,01	13.514.563.457,29	14.046.667.175,71	12.737.690.330,93
<b>DESPESAS CORRENTES</b>	<b>19.984.224.225,00</b>	<b>23.230.196.012,00</b>	<b>3.137.447.350,30</b>	<b>15.108.352.778,57</b>	<b>8.121.843.233,43</b>	<b>3.827.879.980,56</b>	<b>12.787.080.425,15</b>	<b>10.443.115.586,85</b>	<b>12.024.437.064,08</b>
PESSOAL E ENCARGOS SOCIAIS	12.398.248.771,00	14.038.580.062,00	2.139.316.640,62	8.763.642.511,02	5.274.937.550,98	2.416.430.974,24	8.290.151.010,43	5.748.429.051,57	7.655.771.203,34
JUROS E ENCARGOS DA DÍVIDA	286.586.474,00	286.586.474,00	2.000.000,00	171.362.147,65	115.224.326,35	47.838.435,43	163.515.441,01	123.071.032,99	163.515.441,01
OUTRAS DESPESAS CORRENTES	7.299.388.980,00	8.905.029.476,00	996.130.709,68	6.173.348.119,90	2.731.681.356,10	1.363.610.570,89	4.333.413.973,71	4.571.615.502,29	4.205.150.419,73
<b>DESPESAS DE CAPITAL</b>	<b>3.347.967.427,00</b>	<b>4.278.692.810,00</b>	<b>334.620.382,44</b>	<b>1.460.907.718,28</b>	<b>2.817.785.091,72</b>	<b>285.399.712,45</b>	<b>727.483.032,14</b>	<b>3.551.209.777,86</b>	<b>713.253.266,85</b>
INVESTIMENTOS	2.621.790.512,00	3.435.701.190,00	275.699.155,35	1.114.209.579,97	2.321.491.610,03	210.129.592,77	413.038.438,41	3.022.662.751,59	403.647.874,15
INVERSÕES FINANCEIRAS	403.979.781,00	520.554.486,00	55.224.894,75	158.361.805,63	362.192.680,37	49.257.496,84	141.962.982,36	378.591.503,64	137.123.781,33
AMORTIZAÇÃO DA DÍVIDA	322.197.134,00	322.437.134,00	3.696.332,34	188.336.332,68	134.100.801,32	26.012.622,84	172.481.611,37	149.955.522,63	172.481.611,37
RESERVA ORÇAM. PARA O RPPS	-	-	-	-	-	-	-	-	-
RESERVA DE CONTINGÊNCIA	2.623.025.536,00	52.341.811,00	-	-	52.341.811,00	-	-	52.341.811,00	-
DESPESAS (INTRA-ORÇAMENTÁRIAS)	970.532.888,00	1.724.174.573,00	308.817.614,78	1.284.459.043,92	439.715.529,08	252.449.463,02	1.189.788.700,44	534.385.872,56	1.097.837.722,40
<b>TOTAL DE DESPESA</b>	<b>26.925.750.076,00</b>	<b>29.285.405.206,00</b>	<b>3.780.885.347,52</b>	<b>17.853.719.540,77</b>	<b>11.431.685.665,23</b>	<b>4.365.729.156,03</b>	<b>14.704.352.157,73</b>	<b>14.581.053.048,27</b>	<b>13.835.528.053,33</b>
<b>SUPERÁVIT / DÉFICIT = (c - h)</b>	<b>-1,00</b>	<b>-1.473.592.667,00</b>				<b>-73.437.424,21</b>	<b>1.523.674.928,14</b>		

FONTE : SIAC - Sistema Integrado de Administração Financeira e Contábil

Coordenação de Informações Fiscais / Subsecretaria de Contabilidade / SEF

TABELA DAS RECEITAS E DESPESAS INTRA-ORÇAMENTÁRIAS

RECEITAS INTRA ORÇAMENTÁRIAS	PREVISÃO INICIAL	PREVISÃO ATUALIZADA (a)	RECEITAS REALIZADAS				SALDO (a-c)
			NO BIMESTRE	%	ATÉ O BIMESTRE	%	
				(b/a)		(c/a)	
<b>RECEITAS INTRA ORÇAMENTÁRIAS</b>							
<b>RECEITAS (INTRA-ORÇAMENTÁRIAS) (II)</b>	<b>1.827.502.766,00</b>	<b>1.855.380.398,00</b>	<b>321.863.838,28</b>	<b>17,35</b>	<b>1.287.168.493,03</b>	<b>69,37</b>	<b>568.211.904,97</b>
<b>RECEITAS CORRENTES</b>	<b>1.820.502.766,00</b>	<b>1.848.380.398,00</b>	<b>321.863.838,28</b>	<b>17,41</b>	<b>1.287.168.493,03</b>	<b>69,64</b>	<b>561.211.904,97</b>
RECEITA TRIBUTÁRIA	-	-	-	-	-	-	-
RECEITA DE CONTRIBUIÇÕES	1.786.560.139,00	1.814.437.771,00	316.533.514,02	17,45	1.258.969.032,57	69,39	555.468.738,43
Contribuições Sociais	1.786.560.139,00	1.814.437.771,00	316.533.514,02	17,45	1.258.969.032,57	69,39	555.468.738,43
RECEITA PATRIMONIAL	-	-	-	-	-	-	-
RECEITA AGROPECUÁRIA	-	-	-	-	-	-	-
RECEITA INDUSTRIAL	-	-	-	-	-	-	-
RECEITA DE SERVIÇOS	25.942.627,00	25.942.627,00	3.719.124,30	14,34	22.633.508,76	87,24	3.309.118,24
TRANSFERÊNCIAS CORRENTES	8.000.000,00	8.000.000,00	1.611.199,96	20,14	5.315.324,44	66,44	2.684.675,56
Transferências de Convênios	8.000.000,00	8.000.000,00	1.611.199,96	20,14	5.315.324,44	66,44	2.684.675,56
OUTRAS RECEITAS CORRENTES	-	-	-	-	250.627,26	-	-250.627,26
Multas e Juros de Mora	-	-	-	-	250.627,26	-	-250.627,26
<b>RECEITAS DE CAPITAL</b>	<b>7.000.000,00</b>	<b>7.000.000,00</b>	-	-	-	-	<b>7.000.000,00</b>
OPERAÇÕES DE CRÉDITO	-	-	-	-	-	-	-
ALIENAÇÃO DE BENS	-	-	-	-	-	-	-
AMORTIZAÇÕES DE EMPRÉSTIMOS	-	-	-	-	-	-	-
TRANSFERÊNCIAS DE CAPITAL	7.000.000,00	7.000.000,00	-	-	-	-	7.000.000,00
Transferências de Convênios	7.000.000,00	7.000.000,00	-	-	-	-	7.000.000,00
OUTRAS RECEITAS DE CAPITAL	-	-	-	-	-	-	-

DESPESAS INTRA ORÇAMENTÁRIAS	DOTAÇÃO INICIAL (d)	DOTAÇÃO AUTORIZADA (e)	DESPESAS EMPENHADAS		SALDO g = (e - f)	DESPESAS LIQUIDADAS		SALDO i = (e - h)	DESPESAS PAGAS ATÉ O BIMESTRE j
			NO BIMESTRE	ATÉ O BIMESTRE		NO BIMESTRE	ATÉ O BIMESTRE		
				(f)			h		
<b>DESPESAS INTRA ORÇAMENTÁRIAS</b>									
<b>DESPESAS (INTRA-ORÇAMENTÁRIAS) (IX)</b>	<b>970.532.888,00</b>	<b>1.724.174.573,00</b>	<b>308.817.614,78</b>	<b>1.284.459.043,92</b>	<b>439.715.529,08</b>	<b>252.449.463,02</b>	<b>1.189.788.700,44</b>	<b>534.385.872,56</b>	<b>1.097.837.722,40</b>
<b>DESPESAS CORRENTES</b>	<b>970.532.888,00</b>	<b>1.724.174.573,00</b>	<b>308.817.614,78</b>	<b>1.284.459.043,92</b>	<b>439.715.529,08</b>	<b>252.449.463,02</b>	<b>1.189.788.700,44</b>	<b>534.385.872,56</b>	<b>1.097.837.722,40</b>
PESSOAL E ENCARGOS SOCIAIS	916.456.432,00	1.648.204.666,00	303.043.125,91	1.244.977.131,54	403.227.534,46	246.086.734,39	1.162.884.265,57	485.320.400,43	1.073.881.639,12
JUROS E ENCARGOS DA DÍVIDA	-	-	-	-	-	-	-	-	-
OUTRAS DESPESAS CORRENTES	54.076.456,00	75.969.907,00	5.774.488,87	39.481.912,38	36.487.994,62	6.362.728,63	26.904.434,87	49.065.472,13	23.956.083,28
<b>DESPESAS DE CAPITAL</b>	-	-	-	-	-	-	-	-	-
INVESTIMENTOS	-	-	-	-	-	-	-	-	-
INVERSÕES FINANCEIRAS	-	-	-	-	-	-	-	-	-
AMORTIZAÇÃO DA DÍVIDA	-	-	-	-	-	-	-	-	-

FONTE : SIAC - Sistema Integrado de Administração Financeira e Contábil

Coordenação de Informações Fiscais / Subsecretaria de Contabilidade / SEF



**DISTRITO FEDERAL**  
**RELATÓRIO RESUMIDO DA EXECUÇÃO ORÇAMENTÁRIA**  
**BALANÇO ORÇAMENTÁRIO CONSOLIDADO**  
**ORÇAMENTO FISCAL E DA SEGURIDADE SOCIAL**  
**ATÉ AGOSTO DE 2018**

RECEITAS	PREVISÃO INICIAL	PREVISÃO ATUALIZADA (a)	RECEITAS REALIZADAS				SALDO (a-c)
			NO BIMESTRE (b)	% (b/a)	ATÉ O BIMESTRE (c)	% (c/a)	
<b>RECEITAS (EXCETO INTRA-ORÇAMENTÁRIAS) (I)</b>	<b>25.098.247.309,00</b>	<b>25.956.432.141,00</b>	<b>3.970.427.893,54</b>	<b>15,30</b>	<b>14.940.858.592,84</b>	<b>57,56</b>	<b>11.015.573.548,16</b>
<b>RECEITAS CORRENTES</b>	<b>22.549.480.984,00</b>	<b>23.031.506.325,00</b>	<b>3.689.569.564,38</b>	<b>16,02</b>	<b>14.358.544.892,19</b>	<b>62,34</b>	<b>8.672.961.432,81</b>
<b>RECEITAS TRIBUTÁRIAS</b>	<b>16.344.596.161,00</b>	<b>16.344.596.161,00</b>	<b>2.638.847.578,62</b>	<b>16,15</b>	<b>10.460.211.729,97</b>	<b>64,00</b>	<b>5.884.384.431,03</b>
Impostos	16.106.628.336,00	16.106.628.336,00	2.592.315.019,84	16,09	10.306.627.776,79	63,99	5.800.000.559,21
Taxas	237.967.825,00	237.967.825,00	46.532.558,78	19,55	153.583.953,18	64,54	84.383.871,82
<b>RECEITA DE CONTRIBUIÇÕES</b>	<b>1.543.243.005,00</b>	<b>1.581.643.005,00</b>	<b>267.557.618,22</b>	<b>16,92</b>	<b>985.627.765,17</b>	<b>62,32</b>	<b>596.015.239,83</b>
Contribuições Sociais	1.310.469.792,00	1.310.469.792,00	210.459.520,10	16,06	825.018.830,76	62,96	485.450.961,24
Contribuições Econômicas	232.773.213,00	271.173.213,00	57.098.098,12	21,06	160.608.934,41	59,23	110.564.278,59
<b>RECEITA PATRIMONIAL</b>	<b>717.566.790,00</b>	<b>770.754.483,00</b>	<b>91.623.834,46</b>	<b>11,89</b>	<b>247.363.518,41</b>	<b>32,09</b>	<b>523.390.964,59</b>
Receitas Imobiliárias	28.487.079,00	28.487.079,00	8.607.858,66	30,22	23.581.466,13	82,78	4.905.612,87
Receitas de Valores Mobiliários	667.769.026,00	720.956.719,00	78.595.355,33	10,90	206.502.285,91	28,64	514.454.433,09
Receitas de Concessões e Permissões	21.027.761,00	21.027.761,00	4.420.620,47	21,02	17.279.766,37	82,18	3.747.994,63
Outras Receitas Patrimoniais	282.924,00	282.924,00	0,00	0,00	0,00	0,00	282.924,00
<b>RECEITA AGROPECUÁRIA</b>	<b>10.650,00</b>	<b>10.650,00</b>	<b>0,00</b>	<b>0,00</b>	<b>5.460,00</b>	<b>51,27</b>	<b>5.190,00</b>
Receita de Produção Vegetal	-	-	-	-	-	-	-
Receita da Produção Animal e Derivados	10.650,00	10.650,00	0,00	0,00	5.460,00	51,27	5.190,00
<b>RECEITA INDUSTRIAL</b>	<b>3.115.367,00</b>	<b>3.115.367,00</b>	<b>909.864,42</b>	<b>29,21</b>	<b>3.310.797,36</b>	<b>106,27</b>	<b>-195.430,36</b>
Receita da Indústria de Transformação	3.115.367,00	3.115.367,00	909.864,42	29,21	3.310.797,36	106,27	-195.430,36
<b>RECEITA DE SERVIÇOS</b>	<b>583.273.477,00</b>	<b>618.594.043,00</b>	<b>87.376.454,80</b>	<b>14,13</b>	<b>344.367.279,12</b>	<b>55,67</b>	<b>274.226.763,88</b>
Receita de Serviços	583.273.477,00	618.594.043,00	87.376.454,80	14,13	344.367.279,12	55,67	274.226.763,88
<b>TRANSFERÊNCIAS CORRENTES</b>	<b>2.237.640.229,00</b>	<b>2.275.630.223,00</b>	<b>333.257.658,07</b>	<b>14,64</b>	<b>1.355.490.404,35</b>	<b>59,57</b>	<b>920.139.818,65</b>
Transferências Intergovernamentais	4.454.167.482,00	4.482.474.388,00	791.384.657,98	17,66	3.121.842.797,36	69,65	1.360.631.590,64
Transferências de Instituições Privadas	5.584.298,00	5.584.298,00	1.158.553,08	20,75	6.459.670,65	115,68	-875.372,65
Transferências de Pessoas	7.463.327,00	7.463.327,00	1.442.442,72	19,33	4.793.355,33	64,23	2.669.971,67
Transferências de Convênios	112.400.220,00	122.083.308,00	1.168.554,00	0,96	15.405.425,90	12,62	106.677.882,10
Dedução da Rec. de Transfer. Multigov. para Formação do FUNDEB	-2.341.975.098,00	-2.341.975.098,00	-461.896.549,71	19,72	-1.793.010.844,89	76,56	-548.964.253,11
<b>OUTRAS RECEITAS CORRENTES</b>	<b>1.120.035.305,00</b>	<b>1.437.162.393,00</b>	<b>270.410.371,73</b>	<b>18,82</b>	<b>962.706.070,89</b>	<b>66,99</b>	<b>474.456.322,11</b>
Multas e Juros de Mora	426.661.483,00	426.661.483,00	93.855.861,36	22,00	291.680.240,31	68,36	134.981.242,69
Indenizações e Restituições	236.403.307,00	551.550.953,00	84.788.640,97	15,37	372.642.889,50	67,56	178.908.063,50
Receita da Dívida Ativa	327.933.725,00	327.933.725,00	77.290.534,84	23,57	250.332.899,51	76,34	77.600.825,49
Receitas Diversas	130.384.690,00	131.016.232,00	14.475.334,56	11,05	48.050.041,57	36,67	82.966.190,43
<b>DEDUÇÕES DA RECEITA CORRENTE</b>	<b>-</b>	<b>-</b>	<b>-413.815,94</b>	<b>-</b>	<b>-538.133,08</b>	<b>-</b>	<b>538.133,08</b>
Dedução da Receita de Vendas e Serviços	-	-	-413.815,94	-	-538.133,08	-	538.133,08
<b>RECEITAS DE CAPITAL</b>	<b>2.548.766.325,00</b>	<b>2.924.925.816,00</b>	<b>280.858.329,16</b>	<b>9,60</b>	<b>582.313.700,65</b>	<b>19,91</b>	<b>2.342.612.115,35</b>
<b>OPERAÇÕES DE CRÉDITO</b>	<b>1.473.227.751,00</b>	<b>1.497.722.210,00</b>	<b>131.103.082,22</b>	<b>8,75</b>	<b>357.386.003,73</b>	<b>23,86</b>	<b>1.140.336.206,27</b>
Operações de Crédito Internas	1.205.704.149,00	1.223.498.608,00	103.323.019,21	8,44	320.697.368,12	26,21	902.801.239,88
Operações de Crédito Externas	267.523.602,00	274.223.602,00	27.780.063,01	10,13	36.688.635,61	13,38	237.534.966,39
<b>ALIENAÇÃO DE BENS</b>	<b>319.214.974,00</b>	<b>320.871.546,00</b>	<b>4.947.328,67</b>	<b>1,54</b>	<b>35.088.131,33</b>	<b>10,94</b>	<b>285.783.414,67</b>
Alienações de Bens Móveis	1.207.916,00	2.864.488,00	-	-	3.644.154,68	127,22	-779.666,68
Alienações de Bens Imóveis	318.007.058,00	318.007.058,00	4.947.328,67	1,56	31.443.976,65	9,89	286.563.081,35
<b>AMORTIZAÇÕES</b>	<b>222.379.378,00</b>	<b>222.379.378,00</b>	<b>8.917.368,15</b>	<b>4,01</b>	<b>15.036.910,79</b>	<b>6,76</b>	<b>207.342.467,21</b>
Amortizações de Empréstimos e Financiamentos	222.379.378,00	222.379.378,00	8.917.368,15	4,01	15.036.910,79	6,76	207.342.467,21
<b>TRANSFERÊNCIAS DE CAPITAL</b>	<b>445.525.132,00</b>	<b>455.533.592,00</b>	<b>575.611,12</b>	<b>0,13</b>	<b>25.074.716,96</b>	<b>5,50</b>	<b>430.458.875,04</b>
Transferências Intergovernamentais	-	6.559.535,00	190.000,00	2,90	14.257.430,00	217,35	7.697.895,00
Transferências de Pessoas	-	-	-	-	-	-	-
Transferências de Convênios	445.525.132,00	448.974.057,00	385.611,12	0,09	10.817.286,96	2,41	438.156.770,04
<b>OUTRAS RECEITAS DE CAPITAL</b>	<b>88.419.090,00</b>	<b>428.419.090,00</b>	<b>135.314.939,00</b>	<b>31,58</b>	<b>149.727.937,84</b>	<b>34,95</b>	<b>278.691.152,16</b>
Outras Receitas	88.419.090,00	428.419.090,00	135.314.939,00	31,58	149.727.937,84	34,95	278.691.152,16
<b>RECEITAS (INTRA-ORÇAMENTÁRIAS) (II)</b>	<b>1.827.502.766,00</b>	<b>1.855.380.398,00</b>	<b>5.330.324,26</b>	<b>0,29</b>	<b>28.199.460,46</b>	<b>1,52</b>	<b>1.827.180.937,54</b>
<b>TOTAL DAS RECEITAS (III) = (I + II)</b>	<b>26.925.750.075,00</b>	<b>27.811.812.539,00</b>	<b>3.975.758.217,80</b>	<b>14,30</b>	<b>14.969.058.053,30</b>	<b>53,82</b>	<b>12.842.754.485,70</b>
<b>SALDOS DE EXERCÍCIOS ANTERIORES (UTILIZADOS PARA CRÉDITOS ADICIONAIS)</b>		<b>1.433.303.902,00</b>			<b>616.980.297,14</b>		
Recursos Arrecadados em Exercícios Anteriores - RPPS	-	-	-	-	-	-	-
Superávit Financeiro Utilizado para Créditos Adicionais	-	1.433.303.902,00	-	-	616.980.297,14	-	-
Reabertura de Créditos Adicionais	-	-	-	-	-	-	-

DESPESAS - CONSOLIDADAS	DOTAÇÃO INICIAL	DOTAÇÃO AUTORIZADA	DESPESAS EMPENHADAS		SALDO	DESPESAS LIQUIDADAS		SALDO	DESPESAS PAGAS ATÉ O BIMESTRE
			NO BIMESTRE	ATÉ O BIMESTRE		NO BIMESTRE	ATÉ O BIMESTRE		
	(d)	(e)		(f)	g = (e - f)		h	i = (e - h)	j
<b>DESPESAS CORRENTES</b>	<b>20.954.757.113,00</b>	<b>24.954.370.585,00</b>	<b>3.122.784.980,88</b>	<b>15.107.208.674,31</b>	<b>9.847.161.910,69</b>	<b>3.745.863.677,90</b>	<b>12.691.265.977,41</b>	<b>12.263.104.607,59</b>	<b>12.008.927.821,69</b>
PESSOAL E ENCARGOS SOCIAIS	13.314.705.203,00	15.686.784.728,00	2.118.879.782,33	8.723.016.494,38	6.963.768.233,62	2.328.051.942,95	8.167.432.127,82	7.519.352.600,18	7.616.305.877,67
JUROS E ENCARGOS DA DÍVIDA	286.586.474,00	286.586.474,00	2.000.000,00	171.362.147,65	115.224.326,35	47.838.435,43	163.515.441,01	123.071.032,99	163.515.441,01
OUTRAS DESPESAS CORRENTES	7.353.465.436,00	8.980.999.383,00	1.001.905.198,55	6.212.830.032,28	2.768.169.350,72	1.369.973.299,52	4.360.318.408,58	4.620.680.974,42	4.229.106.503,01
<b>DESPESAS DE CAPITAL</b>	<b>3.347.967.427,00</b>	<b>4.278.692.810,00</b>	<b>334.620.382,44</b>	<b>1.460.907.718,28</b>	<b>2.817.785.091,72</b>	<b>285.399.712,45</b>	<b>727.483.032,14</b>	<b>3.551.209.777,86</b>	<b>713.253.266,85</b>
INVESTIMENTOS	2.621.790.512,00	3.435.701.190,00	275.699.155,35	1.114.209.579,97	2.321.491.610,03	210.129.592,77	413.038.438,41	3.022.662.751,59	403.647.874,15
INVERSÕES FINANCEIRAS	403.979.781,00	520.554.486,00	55.224.894,75	158.361.805,63	362.192.680,37	49.257.496,84	141.962.982,36	378.591.503,64	137.123.781,33
AMORTIZAÇÃO DA DÍVIDA	322.197.134,00	322.437.134,00	3.696.332,34	188.336.332,68	134.100.801,32	26.012.622,84	172.481.611,37	149.955.522,63	172.481.611,37
RESERVA ORÇAM. PARA O RPPS	-	-	-	-	-	-	-	-	-
RESERVA DE CONTINGÊNCIA	2.623.025.536,00	52.341.811,00	-	-	52.341.811,00	-	-	52.341.811,00	-
<b>TOTAL DE DESPESA</b>	<b>26.925.750.076,00</b>	<b>29.285.405.206,00</b>	<b>3.457.405.363,32</b>	<b>16.568.116.392,59</b>	<b>12.717.288.813,41</b>	<b>4.031.263.390,35</b>	<b>13.418.749.009,55</b>	<b>15.866.656.196,45</b>	<b>12.722.181.088,54</b>
<b>SUPERÁVIT / DÉFICIT = (c - h)</b>	<b>-1,00</b>	<b>-1.473.592.667,00</b>				<b>-55.505.172,55</b>	<b>1.550.309.043,75</b>		

FONTE : SIAC - Sistema Integrado de Administração Financeira e Contábil

Coordenação de Informações Fiscais / Subsecretaria de Contabilidade / SEF

#### Notas do Balanço Consolidado:

NOTA 1 = Foram deduzidos na receita realizada os valores de receitas de contribuição patronal para o regime próprio de previdência do servidor, no valor de R\$ 1.258.969.032,57.

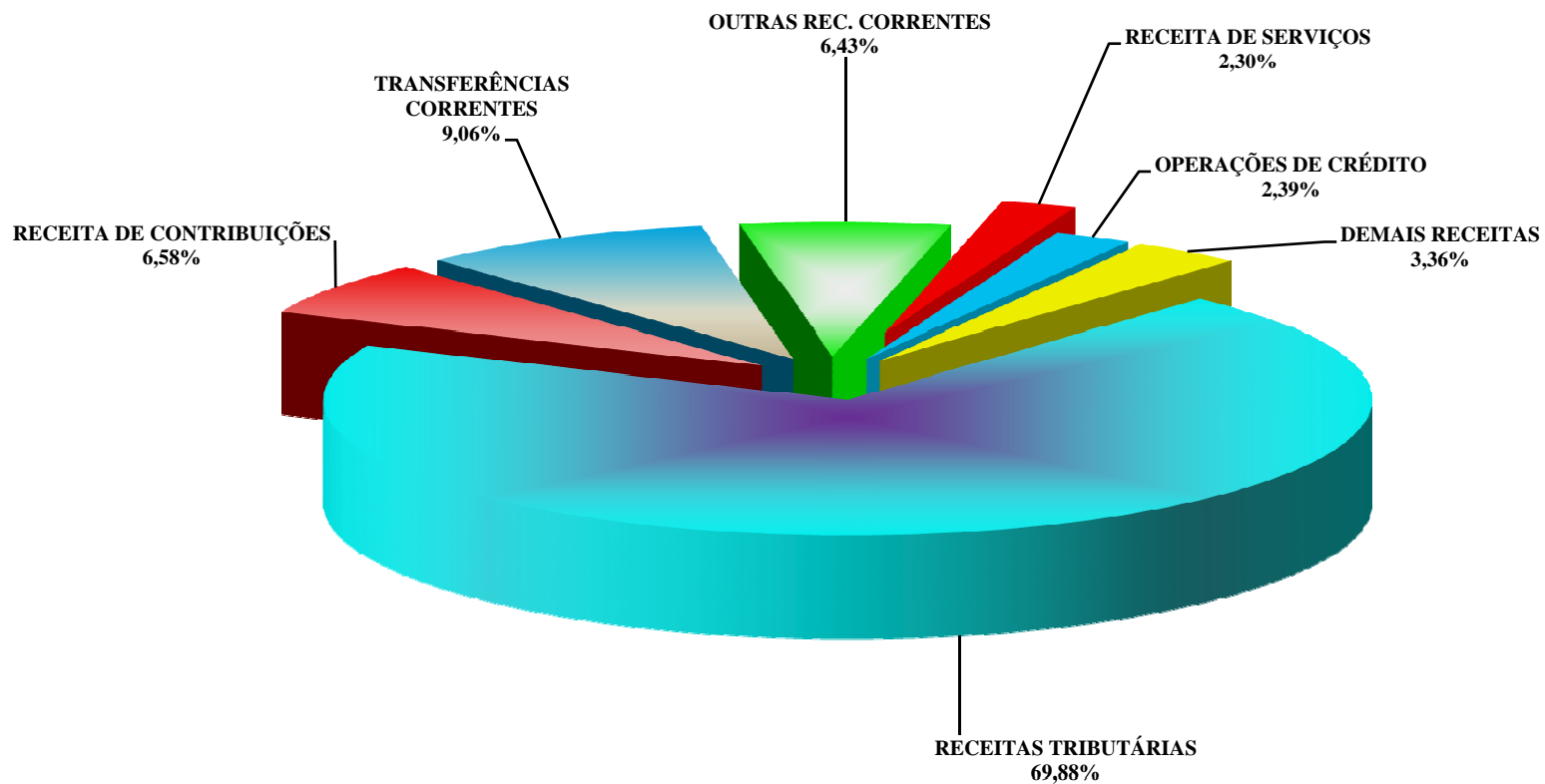
NOTA 2 = Foram deduzidos nas despesas empenhadas; liquidadas e pagas os valores de despesas custeadas com recursos arrecadados em 2018 de contribuição patronal para o regime próprio de previdência do servidor (fontes de recursos 263, 265 e 266).

Responsável Técnico : Helvio Ferreira

Auditor de Controle Interno

Subsecretário de Contabilidade / SEF - CRC-DF/6.659

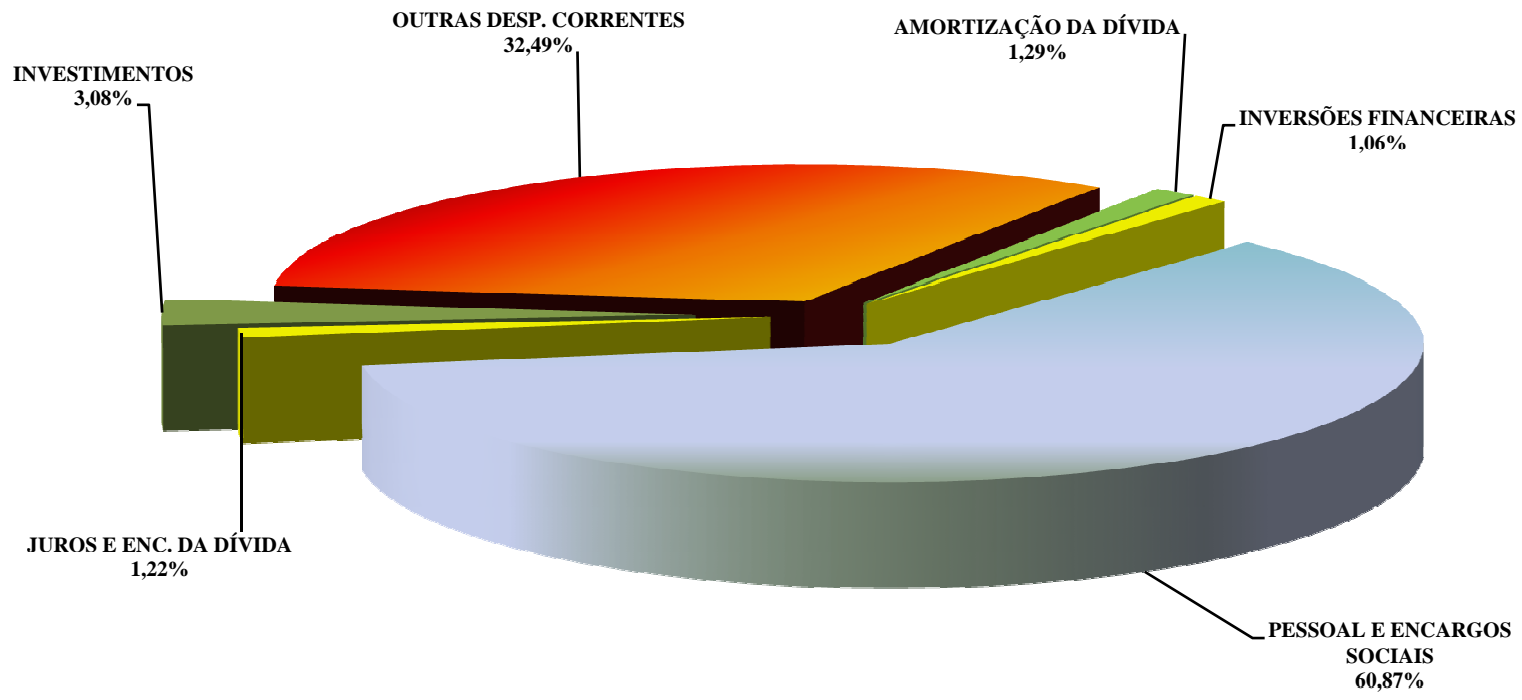
**DISTRITO FEDERAL  
DEMONSTRATIVO DA RECEITA CONSOLIDADA  
ATÉ AGOSTO DE 2018**



Nota: O gráfico foi elaborado com base nas receitas realizadas consolidadas, retirando-se do cálculo as receitas de contribuições patronais para servidores ativos.



**DISTRITO FEDERAL**  
**EXECUÇÃO DA DESPESA LIQUIDADADA CONSOLIDADA**  
**ATÉ AGOSTO DE 2018**



**Nota:** Esse gráfico foi elaborado com base na despesa consolidada, ou seja, com despesas intra-orçamentárias, mas sem as despesas realizadas com fontes 263, 265 e 266.

**RELATÓRIO RESUMIDO DA EXECUÇÃO ORÇAMENTÁRIA**  
**DEMONSTRATIVO DA EXECUÇÃO DA DESPESA POR FUNÇÃO E SUBFUNÇÃO**  
**ORÇAMENTOS FISCAL E DA SEGURIDADE SOCIAL**  
**ATÉ AGOSTO DE 2018**



FUNÇÃO / SUBFUNÇÃO	DOTAÇÃO INICIAL	DOTAÇÃO AUTORIZADA	DESPESAS EMPENHADAS			SALDO c = (a - b)	DESPESAS LIQUIDADAS			SALDO e = (a - d)
			NO BIMESTRE	ATÉ O BIMESTRE	% (b/total b)		NO BIMESTRE	ATÉ O BIMESTRE	% (d/total d)	
		a		b			d			
<b>DESPESAS (EXCETO INTRA-ORÇAMENTÁRIAS) (I)</b>	<b>25.955.217.188,00</b>	<b>27.561.230.633,00</b>	<b>3.472.067.732,74</b>	<b>16.569.260.496,85</b>	<b>92,81</b>	<b>10.991.970.136,15</b>	<b>4.113.279.693,01</b>	<b>13.514.563.457,29</b>	<b>91,91</b>	<b>14.046.667.175,71</b>
<b>LEGISLATIVA</b>	<b>862.138.791,00</b>	<b>830.869.935,00</b>	<b>93.393.668,25</b>	<b>444.171.385,67</b>	<b>2,49</b>	<b>386.698.549,33</b>	<b>102.421.953,83</b>	<b>408.107.482,32</b>	<b>2,78</b>	<b>422.762.452,68</b>
AÇÃO LEGISLATIVA	12.989.400,00	22.289.400,00	1.479.205,60	6.391.213,47	0,04	15.898.186,53	1.545.498,55	5.406.462,04	0,04	16.882.937,96
CONTROLE EXTERNO	10.160.000,00	10.160.000,00	49.496,00	320.827,95	0,00	9.839.172,05	300.742,30	315.038,30	0,00	9.844.961,70
ADMINISTRAÇÃO GERAL	771.486.442,00	732.536.442,00	90.611.861,07	421.447.486,87	2,36	311.088.955,13	98.078.024,24	396.186.507,69	2,69	336.349.934,31
TECNOLOGIA DA INFORMAÇÃO	26.478.293,00	26.478.293,00	975.162,10	6.619.568,19	0,04	19.858.724,81	963.369,52	2.106.314,00	0,01	24.371.979,00
FORMAÇÃO DE RECURSOS HUMANOS	2.752.800,00	2.752.800,00	216.234,59	683.956,14	0,00	2.068.843,86	113.533,41	405.435,48	0,00	2.347.364,52
COMUNICAÇÃO SOCIAL	34.314.000,00	34.314.000,00	46.209,00	8.578.673,16	0,05	25.735.326,84	1.304.920,33	3.571.859,33	0,02	30.742.140,67
POLICIAMENTO	-	-	-	-	-	-	-	-	-	-
ASSISTÊNCIA À CRIANÇA E AO ADOLESCENTE	367.000,00	-	-	-	-	-	-	-	-	-
ATENÇÃO BÁSICA	-	-	-	-	-	-	-	-	-	-
DIFUSÃO CULTURAL	374.000,00	274.000,00	15.499,89	15.499,89	0,00	258.500,11	9.000,00	9.000,00	0,00	265.000,00
DIREITOS INDIVIDUAIS, COLETIVOS E DIFUSOS	400.000,00	-	-	-	-	-	-	-	-	-
INFRA-ESTRUTURA URBANA	2.565.000,00	2.065.000,00	-	114.160,00	0,00	1.950.840,00	106.865,48	106.865,48	0,00	1.958.134,52
IRRIGAÇÃO	-	-	-	-	-	-	-	-	-	-
DESPORTO COMUNITÁRIO	251.856,00	-	-	-	-	-	-	-	-	-
<b>ESSENCIAL À JUSTIÇA</b>	<b>343.860.899,00</b>	<b>377.966.296,00</b>	<b>51.718.884,01</b>	<b>225.980.951,81</b>	<b>1,27</b>	<b>151.985.344,19</b>	<b>51.634.038,34</b>	<b>203.688.654,92</b>	<b>1,39</b>	<b>174.277.641,08</b>
AÇÃO JUDICIÁRIA	5.090.000,00	5.090.000,00	-972,88	3.960.180,93	0,02	1.129.819,07	566.375,05	1.992.194,61	0,01	3.097.805,39
ADMINISTRAÇÃO GERAL	321.069.619,00	334.898.150,00	47.111.223,07	208.882.538,64	1,17	126.015.611,36	50.371.426,71	199.825.534,86	1,36	135.072.615,14
TECNOLOGIA DA INFORMAÇÃO	12.553.196,00	29.700.062,00	4.602.105,82	9.387.687,24	0,05	20.312.374,76	690.336,58	1.792.072,45	0,01	27.907.989,55
FORMAÇÃO DE RECURSOS HUMANOS	515.530,00	625.530,00	6.528,00	93.310,00	0,00	532.220,00	5.900,00	78.853,00	0,00	546.677,00
COMUNICAÇÃO SOCIAL	2.000,00	2.000,00	-	-	-	2.000,00	-	-	-	2.000,00
INFRA-ESTRUTURA URBANA	4.630.554,00	7.650.554,00	-	3.657.235,00	0,02	3.993.319,00	-	-	-	7.650.554,00
<b>ADMINISTRAÇÃO</b>	<b>2.388.189.594,00</b>	<b>2.569.763.106,00</b>	<b>377.852.628,29</b>	<b>1.632.879.604,65</b>	<b>9,15</b>	<b>936.883.501,35</b>	<b>376.212.292,28</b>	<b>1.291.446.141,21</b>	<b>8,78</b>	<b>1.278.316.964,79</b>
AÇÃO JUDICIÁRIA	886.188,00	1.357.188,00	77.997,94	599.828,03	0,00	757.359,97	78.097,94	599.828,03	0,00	757.359,97
ADMINISTRAÇÃO GERAL	1.781.398.159,00	1.839.199.194,00	305.609.705,59	1.350.234.174,53	7,56	488.965.019,47	288.447.087,46	1.059.991.944,77	7,21	779.207.249,23
ADMINISTRAÇÃO FINANCEIRA	7.000.000,00	7.000.000,00	-	200.000,00	0,00	6.800.000,00	6.841,99	89.068,78	0,00	6.910.931,22
CONTROLE INTERNO	50.000,00	900.000,00	-	7.857,00	0,00	892.143,00	-	-	-	900.000,00
TECNOLOGIA DA INFORMAÇÃO	75.906.278,00	74.807.502,00	2.911.728,38	45.515.064,90	0,25	29.292.437,10	16.133.411,06	24.106.533,48	0,16	50.700.968,52
ORDENAMENTO TERRITORIAL	149.572,00	870.127,00	4.400,00	719.400,00	0,00	150.727,00	-	-	-	870.127,00
FORMAÇÃO DE RECURSOS HUMANOS	5.686.587,00	6.806.997,00	511.586,93	4.136.820,93	0,02	2.670.176,07	807.202,53	1.642.941,60	0,01	5.164.055,40
ADMINISTRAÇÃO DE RECEITAS	22.840.923,00	25.892.495,00	5.051.571,40	18.032.055,19	0,10	7.860.439,81	7.427.413,45	12.155.244,67	0,08	13.737.250,33
COMUNICAÇÃO SOCIAL	102.540.078,00	102.737.896,00	10.287.756,23	61.154.832,21	0,34	41.583.063,79	15.913.363,94	57.012.503,32	0,39	45.725.392,68
ASSISTÊNCIA COMUNITÁRIA	253.000,00	253.000,00	-	-	-	253.000,00	-	-	-	253.000,00
ATENÇÃO BÁSICA	100.000,00	100.000,00	-	9.750,00	0,00	90.250,00	-	9.750,00	0,00	90.250,00
DIFUSÃO CULTURAL	12.000,00	2.000,00	-	1.062,03	0,00	937,97	-	-	-	2.000,00
INFRA-ESTRUTURA URBANA	1.643.509,00	1.579.235,00	35.000,00	35.000,00	0,00	1.544.235,00	-	-	-	1.579.235,00
PRESERVAÇÃO E CONSERVAÇÃO AMBIENTAL	20.000,00	20.000,00	-	-	-	20.000,00	-	-	-	20.000,00
PROMOÇÃO INDUSTRIAL	270.300.000,00	337.800.000,00	17.638.589,18	65.428.857,21	0,37	272.371.142,79	18.268.262,80	59.579.003,37	0,41	278.220.996,63
PROMOÇÃO COMERCIAL	119.401.300,00	170.435.472,00	35.724.292,64	86.804.902,62	0,49	83.630.569,38	29.130.611,11	76.259.323,19	0,52	94.176.148,81
DESPORTO COMUNITÁRIO	2.000,00	2.000,00	-	-	-	2.000,00	-	-	-	2.000,00
<b>SEGURANÇA PÚBLICA</b>	<b>736.825.238,00</b>	<b>928.966.427,00</b>	<b>91.498.137,30</b>	<b>640.507.279,69</b>	<b>3,59</b>	<b>288.459.147,31</b>	<b>139.933.503,20</b>	<b>479.505.017,70</b>	<b>3,26</b>	<b>449.461.409,30</b>
ADMINISTRAÇÃO GERAL	525.388.163,00	551.904.019,00	59.987.505,71	421.553.910,77	2,36	130.350.108,23	89.519.195,47	337.715.941,83	2,30	214.188.077,17
TECNOLOGIA DA INFORMAÇÃO	21.712.000,00	27.324.160,00	3.673.040,00	17.017.470,14	0,10	10.306.689,86	3.720.747,96	10.060.274,07	0,07	17.263.885,93
FORMAÇÃO DE RECURSOS HUMANOS	2.522.956,00	2.187.956,00	306.774,89	859.864,36	0,00	1.328.091,64	187.202,43	738.486,90	0,01	1.449.469,10
COMUNICAÇÃO SOCIAL	10.270.000,00	17.757.110,00	50.000,00	10.090.000,00	0,06	7.667.110,00	2.679.315,30	4.848.745,64	0,03	12.908.364,36
POLICIAMENTO	100.736.118,00	232.296.551,00	22.922.382,22	132.177.433,61	0,74	100.119.117,39	28.142.542,31	74.072.040,42	0,50	158.224.510,58
DEFESA CIVIL	200.000,00	-	-	-	-	-	-	-	-	-
ENSINO MÉDIO	530.000,00	530.000,00	-	-	-	530.000,00	-	-	-	530.000,00
CUSTÓDIA E REINTEGRAÇÃO SOCIAL	61.450.000,00	82.950.630,00	0,00	49.419.166,33	0,28	33.531.463,67	14.044.562,42	48.175.671,06	0,33	34.774.958,94



DIREITOS INDIVIDUAIS, COLETIVOS E DIFUSOS	800.001,00	800.001,00	221.057,00	221.057,00	0,00	578.944,00	-	-	-	800.001,00
SERVIÇOS URBANOS	13.216.000,00	13.216.000,00	4.337.377,48	9.168.377,48	0,05	4.047.622,52	1.639.937,31	3.893.857,78	0,03	9.322.142,22
<b>ASSISTÊNCIA SOCIAL</b>	<b>375.827.388,00</b>	<b>441.496.154,00</b>	<b>57.732.914,36</b>	<b>299.112.307,96</b>	<b>1,68</b>	<b>142.383.846,04</b>	<b>64.268.864,87</b>	<b>261.506.715,49</b>	<b>1,78</b>	<b>179.989.438,51</b>
ADMINISTRAÇÃO GERAL	200.950.689,00	185.963.056,00	29.654.750,00	123.077.193,49	0,69	62.885.862,51	29.911.786,26	119.598.069,32	0,81	66.364.986,68
TECNOLOGIA DA INFORMAÇÃO	2.610.000,00	2.610.000,00	-	1.475.242,51	0,01	1.134.757,49	325.598,83	846.169,87	0,01	1.763.830,13
FORMAÇÃO DE RECURSOS HUMANOS	425.000,00	1.310.445,00	-	-	-	1.310.445,00	-	-	-	1.310.445,00
ASSISTÊNCIA À CRIANÇA E AO ADOLESCENTE	18.942.003,00	26.394.335,00	1.062.981,83	21.222.271,74	0,12	5.172.063,26	3.446.394,72	15.687.509,87	0,11	10.706.825,13
ASSISTÊNCIA COMUNITÁRIA	128.032.696,00	185.982.233,00	21.190.199,73	122.365.123,68	0,69	63.617.109,32	24.686.737,53	105.854.106,85	0,72	80.128.126,15
ALIMENTAÇÃO E NUTRIÇÃO	24.867.000,00	38.986.085,00	5.824.982,80	30.972.476,54	0,17	8.013.608,46	5.898.347,53	19.520.859,58	0,13	19.465.225,42
SERVIÇOS URBANOS	-	250.000,00	-	-	-	250.000,00	-	-	-	250.000,00
<b>PREVIDÊNCIA SOCIAL</b>	<b>3.995.846.562,00</b>	<b>4.861.628.570,00</b>	<b>731.181.708,94</b>	<b>2.914.648.256,23</b>	<b>16,33</b>	<b>1.946.980.313,77</b>	<b>818.574.100,40</b>	<b>2.913.766.472,34</b>	<b>19,82</b>	<b>1.947.862.097,66</b>
ADMINISTRAÇÃO GERAL	17.606.640,00	17.406.640,00	1.829.602,41	7.745.148,09	0,04	9.661.491,91	1.939.650,43	6.863.364,20	0,05	10.543.275,80
TECNOLOGIA DA INFORMAÇÃO	150.000,00	150.000,00	-	-	-	150.000,00	-	-	-	150.000,00
PREVIDÊNCIA DO REGIME ESTATUTÁRIO	3.978.039.922,00	4.839.021.930,00	729.344.105,67	2.906.880.125,03	16,28	1.932.141.804,97	816.626.449,11	2.906.880.125,03	19,77	1.932.141.804,97
PREVIDÊNCIA COMPLEMENTAR	-	5.000.000,00	-	-	-	5.000.000,00	-	-	-	5.000.000,00
OUTROS ENCARGOS ESPECIAIS	50.000,00	50.000,00	8.000,86	22.983,11	0,00	27.016,89	8.000,86	22.983,11	0,00	27.016,89
<b>SAÚDE</b>	<b>3.299.621.334,00</b>	<b>3.736.673.600,00</b>	<b>667.157.277,52</b>	<b>2.641.078.610,40</b>	<b>14,79</b>	<b>1.095.594.989,60</b>	<b>698.704.655,98</b>	<b>1.913.807.637,12</b>	<b>13,02</b>	<b>1.822.865.962,88</b>
ADMINISTRAÇÃO GERAL	1.693.761.626,00	1.806.216.964,00	442.051.358,68	1.514.884.056,99	8,48	291.332.907,01	483.583.674,57	1.298.303.857,16	8,83	507.913.106,84
TECNOLOGIA DA INFORMAÇÃO	32.164.000,00	29.456.438,00	3.591.140,60	15.036.326,27	0,08	14.420.111,73	4.721.632,10	6.827.951,24	0,05	22.628.486,76
FORMAÇÃO DE RECURSOS HUMANOS	537.200,00	10.009.498,00	51.249,99	718.449,99	0,00	9.291.048,01	170.349,80	194.969,80	0,00	9.814.528,20
COMUNICAÇÃO SOCIAL	2.118.000,00	3.106.849,00	921.496,69	2.480.641,50	0,01	626.207,50	333.075,36	918.958,62	0,01	2.187.890,38
ATENÇÃO BÁSICA	110.033.461,00	46.532.932,00	4.257.300,49	11.558.318,03	0,06	34.974.613,97	2.995.386,09	4.357.289,30	0,03	42.175.642,70
ASSISTÊNCIA HOSPITALAR E AMBULATORIAL	973.490.801,00	1.282.179.528,00	137.612.695,05	728.929.795,89	4,08	553.249.732,11	116.235.364,47	340.214.913,58	2,31	941.964.614,42
SUPORTE PROFILÁTICO E TERAPÊUTICO	239.073.763,00	277.258.575,00	49.860.608,15	174.561.280,79	0,98	102.697.294,21	39.803.867,84	115.716.546,40	0,79	161.542.028,60
VIGILÂNCIA SANITÁRIA	10.198.294,00	14.450.172,00	1.752.747,42	8.594.907,51	0,05	5.855.264,49	1.126.018,15	3.132.349,51	0,02	11.317.822,49
VIGILÂNCIA EPIDEMIOLÓGICA	12.766.645,00	7.296.988,00	-21.359,96	2.278.846,24	0,01	5.018.141,76	215.088,72	835.092,51	0,01	6.461.895,49
ALIMENTAÇÃO E NUTRIÇÃO	138.548.346,00	157.170.462,00	12.441.566,65	123.126.421,51	0,69	34.044.040,49	33.417.369,54	85.127.528,94	0,58	72.042.933,06
ENSINO SUPERIOR	86.429.198,00	96.828.393,00	14.638.473,76	58.909.565,68	0,33	37.918.827,32	16.102.829,34	58.178.180,06	0,40	38.650.212,94
CUSTÓDIA E REINTEGRAÇÃO SOCIAL	-	2.000.000,00	-	-	-	2.000.000,00	-	-	-	2.000.000,00
INFRA-ESTRUTURA URBANA	500.000,00	4.166.801,00	-	-	-	4.166.801,00	-	-	-	4.166.801,00
<b>TRABALHO</b>	<b>29.395.510,00</b>	<b>34.281.332,00</b>	<b>3.420.978,61</b>	<b>15.528.575,44</b>	<b>0,09</b>	<b>18.752.756,56</b>	<b>3.884.257,73</b>	<b>11.903.427,95</b>	<b>0,08</b>	<b>22.377.904,05</b>
ADMINISTRAÇÃO GERAL	213.000,00	200.000,00	20.240,32	55.240,32	0,00	144.759,68	-	5.426,08	0,00	194.573,92
TECNOLOGIA DA INFORMAÇÃO	600.000,00	600.000,00	192.749,71	492.749,71	0,00	107.250,29	-	47.639,40	0,00	552.360,60
ASSISTÊNCIA COMUNITÁRIA	3.620.000,00	2.501.185,00	-	1.360.000,00	0,01	1.141.185,00	624.944,92	624.944,92	0,00	1.876.240,08
EMPREGABILIDADE	16.225.985,00	21.043.622,00	1.345.975,65	8.128.083,77	0,05	12.915.538,23	1.400.689,88	5.736.305,91	0,04	15.307.316,09
FOMENTO AO TRABALHO	8.736.525,00	9.236.525,00	1.862.012,93	5.492.501,64	0,03	3.744.023,36	1.858.622,93	5.489.111,64	0,04	3.747.413,36
DESPORTO COMUNITÁRIO	-	700.000,00	-	-	-	700.000,00	-	-	-	700.000,00
<b>EDUCAÇÃO</b>	<b>5.051.533.351,00</b>	<b>5.238.384.182,00</b>	<b>614.790.369,26</b>	<b>3.078.381.437,36</b>	<b>17,24</b>	<b>2.160.002.744,64</b>	<b>708.036.932,95</b>	<b>2.550.851.324,94</b>	<b>17,35</b>	<b>2.687.532.857,06</b>
AÇÃO LEGISLATIVA	1.500.000,00	-	-	-	-	-	-	-	-	-
ADMINISTRAÇÃO GERAL	996.210.032,00	1.037.810.604,00	96.810.566,48	468.180.505,68	2,62	569.630.098,32	100.300.514,81	415.888.512,53	2,83	621.922.091,47
ADMINISTRAÇÃO FINANCEIRA	-	-	-	-	-	-	-	-	-	-
TECNOLOGIA DA INFORMAÇÃO	4.955.885,00	6.122.177,00	1.233.583,36	3.913.449,19	0,02	2.208.727,81	616.388,45	2.294.702,59	0,02	3.827.474,41
FORMAÇÃO DE RECURSOS HUMANOS	766.598,00	766.598,00	-	-	-	766.598,00	-	-	-	766.598,00
ATENÇÃO BÁSICA	1.000.000,00	-	-	-	-	-	-	-	-	-
ENSINO FUNDAMENTAL	2.353.394.335,00	2.274.149.078,00	409.043.238,97	1.505.676.064,23	8,43	768.473.013,77	440.798.634,54	1.166.899.128,27	7,94	1.107.249.949,73
ENSINO MÉDIO	692.791.318,00	737.934.417,00	43.894.938,21	452.485.766,06	2,53	285.448.650,94	65.144.893,63	412.334.760,93	2,80	325.599.656,07
ENSINO PROFISSIONAL	45.011.105,00	94.750.659,00	17.002.921,57	36.329.823,20	0,20	58.420.835,80	4.262.702,97	16.734.581,29	0,11	78.016.077,71
ENSINO SUPERIOR	8.777.635,00	9.758.388,00	1.132.206,18	5.121.886,95	0,03	4.636.501,05	1.112.266,02	4.335.207,91	0,03	5.423.180,09
EDUCAÇÃO INFANTIL	562.173.619,00	651.062.955,00	21.363.929,92	430.161.448,75	2,41	220.901.506,25	66.500.641,89	362.471.696,49	2,47	288.591.258,51
EDUCAÇÃO DE JOVENS E ADULTOS	92.211.119,00	94.079.611,00	3.709.756,69	44.413.456,18	0,25	49.666.154,82	5.820.771,45	42.810.853,42	0,29	51.268.757,58
EDUCAÇÃO ESPECIAL	151.264.927,00	152.342.917,00	7.293.906,87	93.920.693,86	0,53	58.422.223,14	10.174.798,18	88.903.538,25	0,60	63.439.378,75
DIFUSÃO CULTURAL	-	1.630.000,00	-	500.000,00	0,00	1.130.000,00	-	500.000,00	0,00	1.130.000,00
OUTROS ENCARGOS ESPECIAIS	141.476.778,00	177.976.778,00	13.305.321,01	37.678.343,26	0,21	140.298.434,74	13.305.321,01	37.678.343,26	0,26	140.298.434,74
<b>CULTURA</b>	<b>165.611.085,00</b>	<b>206.519.406,00</b>	<b>34.481.160,27</b>	<b>121.018.762,55</b>	<b>0,68</b>	<b>85.500.643,45</b>	<b>35.196.047,19</b>	<b>100.688.997,44</b>	<b>0,68</b>	<b>105.830.408,56</b>
ADMINISTRAÇÃO GERAL	59.778.703,00	65.828.185,00	11.387.230,21	43.248.201,30	0,24	22.579.983,70	12.042.919,05	40.359.391,72	0,27	25.468.793,28
TECNOLOGIA DA INFORMAÇÃO	544.370,00	375.574,00	15.975,00	298.726,00	0,00	76.848,00	29.831,03	144.597,65	0,00	230.976,35
FORMAÇÃO DE RECURSOS HUMANOS	1.000,00	1.000,00	-	-	-	1.000,00	-	-	-	1.000,00
PATRIMÔNIO HISTÓRICO, ARTÍSTICO E ARQUEOLÓGICO	215.500,00	343.989,00	6.894,42	22.896,60	0,00	321.092,40	18.806,60	22.286,60	0,00	321.702,40
DIFUSÃO CULTURAL	104.571.512,00	135.400.758,00	21.976.446,65	74.152.917,76	0,42	61.247.840,24	22.073.665,53	58.610.286,82	0,40	76.790.471,18

DIREITOS INDIVIDUAIS, COLETIVOS E DIFUSOS	500.000,00	4.219.900,00	944.613,99	3.146.020,89	0,02	1.073.879,11	880.824,98	1.402.434,65	0,01	2.817.465,35
TURISMO	-	350.000,00	150.000,00	150.000,00	0,00	200.000,00	150.000,00	150.000,00	0,00	200.000,00
<b>DIREITOS DA CIDADANIA</b>	<b>494.750.349,00</b>	<b>698.355.544,00</b>	<b>93.840.700,04</b>	<b>400.398.623,36</b>	<b>2,24</b>	<b>297.956.920,64</b>	<b>80.738.044,02</b>	<b>271.483.715,70</b>	<b>1,85</b>	<b>426.871.828,30</b>
ADMINISTRAÇÃO GERAL	233.832.281,00	292.417.359,00	12.370.563,05	170.358.013,80	0,95	122.059.345,20	43.651.523,51	160.583.343,19	1,09	131.834.015,81
TECNOLOGIA DA INFORMAÇÃO	6.440.000,00	4.591.298,00	-	1.812.773,83	0,01	2.778.524,17	1.577.100,00	1.812.323,83	0,01	2.778.974,17
FORMAÇÃO DE RECURSOS HUMANOS	30.000,00	30.000,00	-	-	-	30.000,00	-	-	-	30.000,00
COMUNICAÇÃO SOCIAL	100.000,00	100.000,00	7.750,00	7.750,00	0,00	92.250,00	-	-	-	100.000,00
ASSISTÊNCIA AO IDOSO	840.000,00	905.000,00	-	-	-	905.000,00	-	-	-	905.000,00
ASSISTÊNCIA AO PORTADOR DE DEFICIÊNCIA	15.000,00	0,00	-	-	-	0,00	-	-	-	0,00
ASSISTÊNCIA À CRIANÇA E AO ADOLESCENTE	116.464.763,00	188.402.379,00	25.182.720,38	114.613.009,48	0,64	73.789.369,52	21.779.984,76	70.117.479,21	0,48	118.284.899,79
PREVIDÊNCIA BÁSICA	200.000,00	200.000,00	-	-	-	200.000,00	-	-	-	200.000,00
CUSTÓDIA E REINTEGRAÇÃO SOCIAL	126.238.068,00	184.548.434,00	55.305.190,04	110.572.808,64	0,62	73.975.625,36	12.845.534,46	36.868.046,95	0,25	147.680.387,05
DIREITOS INDIVIDUAIS, COLETIVOS E DIFUSOS	10.582.237,00	27.153.074,00	974.476,57	3.034.267,61	0,02	24.118.806,39	883.901,29	2.102.522,52	0,01	25.050.551,48
INFRA-ESTRUTURA URBANA	8.000,00	8.000,00	-	-	-	8.000,00	-	-	-	8.000,00
<b>URBANISMO</b>	<b>2.484.900.638,00</b>	<b>2.770.905.383,00</b>	<b>226.515.703,44</b>	<b>1.501.628.853,61</b>	<b>8,41</b>	<b>1.269.276.529,39</b>	<b>366.789.342,68</b>	<b>1.063.318.927,76</b>	<b>7,23</b>	<b>1.707.586.455,24</b>
ADMINISTRAÇÃO GERAL	634.460.410,00	614.400.786,00	90.259.119,43	396.110.349,62	2,22	218.290.436,32	89.697.979,52	363.357.648,91	2,47	251.043.137,09
TECNOLOGIA DA INFORMAÇÃO	3.152.900,00	6.057.059,00	1.865.335,48	4.105.032,66	0,02	1.952.026,34	1.288.770,95	2.113.209,96	0,01	3.943.849,04
ORDENAMENTO TERRITORIAL	2.341.945,00	3.042.251,00	127.052,00	1.649.491,64	0,01	1.392.759,36	427.168,00	638.798,93	0,00	2.403.452,07
FORMAÇÃO DE RECURSOS HUMANOS	25.000,00	5.000,00	-	-	-	5.000,00	-	-	-	5.000,00
PATRIMÔNIO HISTÓRICO, ART. E ARQUEOLÓGICO	100.000,00	-	-	-	-	-	-	-	-	-
DIFUSÃO CULTURAL	800.000,00	200.000,00	-	-	-	200.000,00	-	-	-	200.000,00
INFRA-ESTRUTURA URBANA	870.490.817,00	1.057.394.920,00	78.759.410,61	476.661.710,70	2,67	580.733.209,30	85.313.770,33	185.399.428,35	1,26	871.995.491,65
SERVIÇOS URBANOS	521.733.963,00	571.500.310,00	30.333.866,51	437.583.653,72	2,45	133.916.656,28	113.843.994,38	376.033.474,64	2,56	195.466.835,36
HABITAÇÃO URBANA	35.594.670,00	35.525.638,00	-	-	-	35.525.638,00	-	-	-	35.525.638,00
SANEAMENTO BÁSICO URBANO	5.000,00	1.500,00	-	-	-	1.500,00	-	-	-	1.500,00
PRESERVAÇÃO E CONSERVAÇÃO AMBIENTAL	136.444,00	16.444,00	-	-	-	16.444,00	-	-	-	16.444,00
RECUPERAÇÃO DE ÁREAS DEGRADADAS	3.000,00	3.000,00	-	-	-	3.000,00	-	-	-	3.000,00
DIFUSÃO DO CONHEC. CIENTÍFICO E TECNOLÓGICO	70.000,00	23.000,00	-	-	-	23.000,00	-	-	-	23.000,00
ENERGIA ELÉTRICA	236.014.179,00	275.992.513,00	11.496.499,93	164.467.810,26	0,92	111.524.702,74	61.218.856,73	119.731.659,97	0,81	156.260.853,03
TRANSPORTE RODOVIÁRIO	133.078.147,00	145.058.146,00	174.732,93	3.389.794,71	0,02	141.668.351,29	393.038,51	1.329.561,96	0,01	143.728.584,04
DESPORTO DE RENDIMENTO	14.374.803,00	23.303.446,00	13.455.006,75	13.455.006,75	0,08	9.848.439,25	13.433.017,92	13.433.017,92	0,09	9.870.428,08
DESPORTO COMUNITÁRIO	32.519.360,00	38.381.370,00	298.783,80	4.206.003,49	0,02	34.175.366,51	1.172.746,34	1.282.127,12	0,01	37.099.242,88
<b>HABITAÇÃO</b>	<b>90.103.931,00</b>	<b>123.796.044,00</b>	<b>3.418.828,29</b>	<b>49.697.780,00</b>	<b>0,28</b>	<b>74.098.264,00</b>	<b>8.100.444,60</b>	<b>24.782.624,30</b>	<b>0,17</b>	<b>99.013.419,70</b>
ADMINISTRAÇÃO GERAL	21.711.540,00	23.290.039,00	3.753.841,01	15.382.163,73	0,09	7.907.875,27	3.608.913,22	13.360.667,64	0,09	9.929.371,36
TECNOLOGIA DA INFORMAÇÃO	600.000,00	679.520,00	-54.361,00	502.297,90	0,00	177.222,10	475.486,64	482.703,49	0,00	196.816,51
COMUNICAÇÃO SOCIAL	12.000,00	12.000,00	-	-	-	12.000,00	-	-	-	12.000,00
INFRA-ESTRUTURA URBANA	9.600.000,00	13.870.000,00	-23.088,95	3.318.490,49	0,02	10.551.509,51	244.883,64	1.773.408,81	0,01	12.096.591,19
SERVIÇOS URBANOS	5.971.889,00	5.971.889,00	-	1.820.000,00	0,01	4.151.889,00	-	299.281,66	0,00	5.672.607,34
HABITAÇÃO URBANA	52.208.502,00	79.972.596,00	-257.562,77	28.674.827,88	0,16	51.297.768,12	3.771.161,10	8.866.562,70	0,06	71.106.033,30
<b>SANEAMENTO</b>	<b>38.751.698,00</b>	<b>47.242.061,00</b>	<b>2.851.139,80</b>	<b>8.877.588,56</b>	<b>0,05</b>	<b>38.364.472,44</b>	<b>3.048.341,73</b>	<b>7.104.593,84</b>	<b>0,05</b>	<b>40.137.467,16</b>
NORMATIZAÇÃO E FISCALIZAÇÃO	709.890,00	685.286,00	68.216,00	321.465,43	0,00	363.820,57	197.384,00	321.465,43	0,00	363.820,57
SERVIÇOS URBANOS	-	300.000,00	-	-	-	300.000,00	-	-	-	300.000,00
SANEAMENTO BÁSICO RURAL	-	170.000,00	93,80	93,80	0,00	169.906,20	93,80	93,80	0,00	169.906,20
SANEAMENTO BÁSICO URBANO	38.031.808,00	46.086.775,00	2.782.830,00	8.556.029,33	0,05	37.530.745,67	2.850.863,93	6.783.034,61	0,05	39.303.740,39
RECURSOS HÍDRICOS	10.000,00	-	-	-	-	-	-	-	-	-
<b>GESTÃO AMBIENTAL</b>	<b>149.916.742,00</b>	<b>161.246.586,00</b>	<b>22.711.233,22</b>	<b>103.956.891,45</b>	<b>0,58</b>	<b>57.289.694,55</b>	<b>27.003.757,46</b>	<b>83.173.954,30</b>	<b>0,57</b>	<b>78.072.631,70</b>
ADMINISTRAÇÃO GERAL	105.607.671,00	111.648.994,00	17.625.456,23	83.986.677,44	0,47	27.662.316,56	19.026.319,15	72.538.188,87	0,49	39.110.805,13
TECNOLOGIA DA INFORMAÇÃO	516.000,00	766.835,00	85.218,14	185.356,77	0,00	581.478,23	5.687,87	41.283,43	0,00	725.551,57
FORMAÇÃO DE RECURSOS HUMANOS	188.000,00	188.000,00	-	2.925,00	0,00	185.075,00	-	2.925,00	0,00	185.075,00
COMUNICAÇÃO SOCIAL	20.000,00	20.000,00	-	-	-	20.000,00	-	-	-	20.000,00
INFRA-ESTRUTURA URBANA	690.000,00	740.000,00	-	-	-	740.000,00	-	-	-	740.000,00
PRESERVAÇÃO E CONSERVAÇÃO AMBIENTAL	27.619.680,00	33.388.246,00	344.696,56	12.418.255,66	0,07	20.969.990,34	3.542.961,59	4.385.942,99	0,03	29.002.303,01
CONTROLE AMBIENTAL	895.000,00	2.895.000,00	1.020.118,20	2.646.261,20	0,01	248.738,80	1.314.936,20	2.211.169,98	0,02	683.830,02
RECUPERAÇÃO DE ÁREAS DEGRADADAS	33.000,00	33.000,00	11.363,00	11.363,00	0,00	21.637,00	4.000,00	4.000,00	0,00	29.000,00
RECURSOS HÍDRICOS	14.329.391,00	11.548.511,00	3.613.413,74	4.691.716,16	0,03	6.856.794,84	3.108.358,58	3.987.344,96	0,03	7.561.166,04
DIFUSÃO DO CONHECIMENTO CIENT. E TECNOLÓGICO	18.000,00	18.000,00	10.967,35	14.336,22	0,00	3.663,78	1.494,07	3.099,07	0,00	14.900,93
<b>CIÊNCIA E TECNOLOGIA</b>	<b>319.627.982,00</b>	<b>296.942.602,00</b>	<b>6.310.839,77</b>	<b>28.156.911,77</b>	<b>0,16</b>	<b>268.785.690,23</b>	<b>8.494.066,58</b>	<b>24.059.491,10</b>	<b>0,16</b>	<b>272.883.110,90</b>
ADMINISTRAÇÃO GERAL	104.709.625,00	84.709.625,00	862.178,86	6.885.255,94	0,04	77.824.369,06	2.215.611,55	6.449.726,20	0,04	78.259.898,80
TECNOLOGIA DA INFORMAÇÃO	3.000.000,00	3.000.000,00	-	-	-	3.000.000,00	-	-	-	3.000.000,00

COMUNICAÇÃO SOCIAL	500.000,00	500.000,00	-	-	-	500.000,00	-	-	-	500.000,00
ENSINO SUPERIOR	2.356.357,00	2.356.357,00	-	-	-	2.356.357,00	-	-	-	2.356.357,00
DESENVOLVIMENTO CIENTÍFICO	165.510.000,00	157.597.620,00	155.747,48	2.463.519,55	0,01	155.134.100,45	903.405,26	2.394.260,55	0,02	155.203.359,45
DESENVOLVIMENTO TECNOLÓGICO E ENGENHARIA	1.252.000,00	1.152.000,00	5.457,80	409.615,16	0,00	742.384,84	100.739,56	351.906,83	0,00	800.093,17
DEFUSÃO DO CONHECIMENTO CIENT. E TECNOLÓGICO	42.300.000,00	47.627.000,00	5.287.455,63	18.398.521,12	0,10	29.228.478,88	5.274.310,21	14.863.597,52	0,10	32.763.402,48
<b>AGRICULTURA</b>	<b>173.113.068,00</b>	<b>194.089.680,00</b>	<b>24.833.467,36</b>	<b>111.293.160,17</b>	<b>0,62</b>	<b>82.796.519,83</b>	<b>26.556.784,05</b>	<b>107.411.768,81</b>	<b>0,73</b>	<b>86.677.911,19</b>
AÇÃO LEGISLATIVA	500.000,00	500.000,00	-	-	-	500.000,00	-	-	-	500.000,00
ADMINISTRAÇÃO GERAL	159.688.457,00	149.510.322,00	23.283.280,46	105.307.059,16	0,59	44.203.262,84	25.346.228,51	103.438.118,87	0,70	46.072.203,13
TECNOLOGIA DA INFORMAÇÃO	764.000,00	804.000,00	26.480,00	183.508,75	0,00	620.491,25	44.172,54	140.518,71	0,00	663.481,29
FORMAÇÃO DE RECURSOS HUMANOS	200.000,00	200.000,00	1.866,84	1.866,84	0,00	198.133,16	1.866,84	1.866,84	0,00	198.133,16
COMUNICAÇÃO SOCIAL	50.000,00	25.000,00	-	9.143,61	0,00	15.856,39	1.123,36	7.844,09	0,00	17.155,91
VIGILÂNCIA SANITÁRIA	16.000,00	1.127.015,00	74.864,50	334.991,93	0,00	792.023,07	77.430,12	245.071,23	0,00	881.943,77
RELAÇÕES DE TRABALHO	8.000,00	8.000,00	-	-	-	8.000,00	-	-	-	8.000,00
EMPREGABILIDADE	116.000,00	130.000,00	13.328,09	62.743,97	0,00	67.256,03	14.046,64	61.693,20	0,00	68.306,80
INFRA-ESTRUTURA URBANA	500.000,00	1.388.888,00	-	-	-	1.388.888,00	-	-	-	1.388.888,00
RECUPERAÇÃO DE ÁREAS DEGRADADAS	-	1.605.494,00	107.601,72	489.885,26	0,00	1.115.608,74	222.341,70	334.675,03	0,00	1.270.818,97
ABASTECIMENTO	6.707.968,00	14.560.544,00	415.518,54	1.129.489,26	0,01	13.431.054,74	18.912,14	732.882,86	0,00	13.827.661,14
EXTENSÃO RURAL	2.692.643,00	22.460.417,00	910.527,21	3.773.827,39	0,02	18.686.589,61	830.662,20	2.448.453,98	0,02	20.011.963,02
IRRIGAÇÃO	1.000.000,00	850.000,00	-	-	-	850.000,00	-	-	-	850.000,00
Promoção da Produção Agropecuária	850.000,00	900.000,00	-	-	-	900.000,00	-	-	-	900.000,00
NORMALIZAÇÃO E QUALIDADE	20.000,00	20.000,00	-	644,00	0,00	19.356,00	-	644,00	0,00	19.356,00
<b>INDÚSTRIA</b>	<b>129.648.815,00</b>	<b>142.054.155,00</b>	<b>-</b>	<b>6.392.414,97</b>	<b>0,04</b>	<b>135.661.740,03</b>	<b>620.883,25</b>	<b>1.680.519,98</b>	<b>0,01</b>	<b>140.373.635,02</b>
PROMOÇÃO INDUSTRIAL	129.648.815,00	142.054.155,00	-	6.392.414,97	0,04	135.661.740,03	620.883,25	1.680.519,98	0,01	140.373.635,02
<b>COMÉRCIO E SERVIÇOS</b>	<b>51.606.619,00</b>	<b>56.383.366,00</b>	<b>11.078.564,92</b>	<b>32.213.064,73</b>	<b>0,18</b>	<b>24.170.301,27</b>	<b>10.210.326,57</b>	<b>30.257.129,06</b>	<b>0,21</b>	<b>26.126.236,94</b>
ADMINISTRAÇÃO GERAL	40.517.019,00	35.517.019,00	4.842.940,82	22.111.774,39	0,12	13.405.244,61	4.856.785,43	21.328.263,85	0,15	14.188.755,15
INFRA-ESTRUTURA URBANA	3.080.000,00	580.000,00	-	-	-	580.000,00	-	-	-	580.000,00
PROMOÇÃO COMERCIAL	1.906.500,00	44.500,00	-	-	-	44.500,00	-	-	-	44.500,00
TURISMO	5.853.100,00	19.791.847,00	6.235.624,10	9.895.899,98	0,06	9.895.947,02	5.353.541,14	8.723.474,85	0,06	11.068.372,15
DESPORTO COMUNITÁRIO	-	200.000,00	-	200.000,00	0,00	-	-	200.000,00	0,00	-
OUTROS ENCARGOS ESPECIAIS	250.000,00	250.000,00	-	5.390,36	0,00	244.609,64	-	5.390,36	0,00	244.609,64
<b>ENERGIA</b>	<b>10.310.000,00</b>	<b>13.192.645,00</b>	<b>978.214,12</b>	<b>982.771,58</b>	<b>0,01</b>	<b>12.209.873,42</b>	<b>-</b>	<b>4.557,46</b>	<b>0,00</b>	<b>13.188.087,54</b>
INFRA-ESTRUTURA URBANA	6.941.000,00	7.891.000,00	478.214,12	482.771,58	0,00	7.408.228,42	-	4.557,46	0,00	7.886.442,54
ENERGIA ELÉTRICA	3.369.000,00	5.301.645,00	500.000,00	500.000,00	0,00	4.801.645,00	-	-	-	5.301.645,00
<b>TRANSPORTE</b>	<b>1.633.362.156,00</b>	<b>1.790.107.162,00</b>	<b>182.834.655,11</b>	<b>1.109.703.698,62</b>	<b>6,22</b>	<b>680.403.463,38</b>	<b>243.556.358,80</b>	<b>793.069.843,49</b>	<b>5,39</b>	<b>997.037.318,51</b>
ADMINISTRAÇÃO GERAL	458.259.490,00	463.129.503,00	71.850.125,38	310.600.789,54	1,74	152.528.713,46	73.631.091,79	288.104.272,57	1,96	175.025.230,43
TECNOLOGIA DA INFORMAÇÃO	10.409.391,00	14.569.771,00	1.628.251,10	7.033.063,48	0,04	7.536.707,52	977.291,27	4.023.612,36	0,03	10.546.158,64
FORMAÇÃO DE RECURSOS HUMANOS	1.090.000,00	1.130.000,00	-171.584,92	338.221,08	0,00	791.778,92	45.002,63	144.851,28	0,00	985.148,72
COMUNICAÇÃO SOCIAL	1.495.000,00	1.500.000,00	-5.040,00	592.171,72	0,00	907.828,28	57.515,33	354.759,47	0,00	1.145.240,53
INFRA-ESTRUTURA URBANA	32.977.547,00	47.479.373,00	4.084.075,14	27.777.041,32	0,16	19.702.331,68	3.282.505,85	6.867.162,47	0,05	40.612.210,53
TRANSPORTES COLETIVOS URBANOS	892.569.803,00	951.532.831,00	51.606.029,44	590.221.367,80	3,31	361.311.463,20	129.956.272,36	418.803.175,15	2,85	532.729.655,85
PRESERVAÇÃO E CONSERVAÇÃO AMBIENTAL	580.000,00	430.000,00	53.343,55	53.343,55	0,00	376.656,45	18.348,56	18.348,56	0,00	411.651,44
RECUPERAÇÃO DE ÁREAS DEGRADADAS	15.000,00	1.028.000,00	336.342,00	336.342,00	0,00	691.658,00	-	-	-	1.028.000,00
TRANSPORTE RODOVIÁRIO	235.965.925,00	309.307.684,00	53.453.113,42	172.751.358,13	0,97	136.556.325,87	35.588.331,01	74.753.661,63	0,51	234.554.022,37
<b>DESPORTO E LAZER</b>	<b>101.157.003,00</b>	<b>121.675.493,00</b>	<b>14.212.287,63</b>	<b>64.361.621,49</b>	<b>0,36</b>	<b>57.313.871,51</b>	<b>16.739.189,07</b>	<b>49.616.409,32</b>	<b>0,34</b>	<b>72.059.083,68</b>
ADMINISTRAÇÃO GERAL	25.718.196,00	25.641.370,00	3.026.611,26	17.230.200,42	0,10	8.411.169,58	4.363.591,07	15.950.528,95	0,11	9.690.841,05
TECNOLOGIA DA INFORMAÇÃO	480.000,00	480.000,00	1.071,75	136.069,25	0,00	343.930,75	5.571,75	19.071,75	0,00	460.928,25
FORMAÇÃO DE RECURSOS HUMANOS	40.000,00	6.000,00	-	-	-	6.000,00	-	-	-	6.000,00
INFRA-ESTRUTURA URBANA	1.590.000,00	1.030.000,00	-	114.622,75	0,00	915.377,25	-	-	-	1.030.000,00
TURISMO	-	85.000,00	-	-	-	85.000,00	-	-	-	85.000,00
DESPORTO DE RENDIMENTO	6.601.256,00	12.526.754,00	2.238.000,23	7.113.918,41	0,04	5.412.835,59	1.579.881,52	3.310.459,09	0,02	9.216.294,91
DESPORTO COMUNITÁRIO	62.581.962,00	76.582.511,00	7.740.648,59	36.616.850,74	0,21	39.965.660,26	9.516.880,49	27.667.422,65	0,19	48.915.088,35
LAZER	3.345.589,00	4.523.858,00	1.205.955,80	2.860.250,40	0,02	1.663.607,60	1.273.264,24	2.379.217,36	0,02	2.144.640,64
OUTROS ENCARGOS ESPECIAIS	800.000,00	800.000,00	-	289.709,52	0,00	510.290,48	-	289.709,52	0,00	510.290,48
<b>ENCARGOS ESPECIAIS</b>	<b>1.266.192.259,00</b>	<b>1.917.672.893,00</b>	<b>159.254.372,23</b>	<b>1.138.289.944,78</b>	<b>6,38</b>	<b>779.382.948,22</b>	<b>322.555.507,43</b>	<b>923.328.050,74</b>	<b>6,28</b>	<b>994.344.842,26</b>
TRANSPORTE RODOVIÁRIO	-	3.250.000,00	-	-	-	3.250.000,00	-	-	-	3.250.000,00
REFINANCIAMENTO DA DÍVIDA INTERNA	62.605.550,00	62.605.550,00	-	48.051.474,00	0,27	14.554.076,00	10.929.450,62	39.946.639,80	0,27	22.658.910,20

SERVIÇO DA DÍVIDA INTERNA	448.531.714,00	448.771.714,00	5.696.332,34	256.991.281,33	1,44	191.780.432,67	62.921.607,65	245.194.225,63	1,67	203.577.488,37
SERVIÇO DA DÍVIDA EXTERNA	97.646.344,00	97.646.344,00	-	54.655.725,00	0,31	42.990.619,00	-	50.856.186,95	0,35	46.790.157,05
OUTROS ENCARGOS ESPECIAIS	657.408.651,00	1.305.399.285,00	153.558.039,89	778.591.464,45	4,36	526.807.820,55	248.704.449,16	587.330.998,36	3,99	718.068.286,64
<b>RESERVA DE CONTINGÊNCIA</b>	<b>1.762.926.176,00</b>	<b>1.018.011,00</b>	<b>-</b>	<b>-</b>	<b>-</b>	<b>1.018.011,00</b>	<b>-</b>	<b>-</b>	<b>-</b>	<b>1.018.011,00</b>
RESERVA DE CONTINGÊNCIA	1.762.926.176,00	1.018.011,00	-	-	-	1.018.011,00	-	-	-	1.018.011,00
<b>DESPESAS INTRA-ORÇAMENTÁRIAS ( II )</b>	<b>970.532.888,00</b>	<b>1.724.174.573,00</b>	<b>308.817.614,78</b>	<b>1.284.459.043,92</b>	<b>7,19</b>	<b>439.715.529,08</b>	<b>252.449.463,02</b>	<b>1.189.788.700,44</b>	<b>8,09</b>	<b>534.385.872,56</b>
<b>TOTAL DA DESPESA</b>	<b>26.925.750.076,00</b>	<b>29.285.405.206,00</b>	<b>3.780.885.347,52</b>	<b>17.853.719.540,77</b>	<b>100,00</b>	<b>11.431.685.665,23</b>	<b>4.365.729.156,03</b>	<b>14.704.352.157,73</b>	<b>100,00</b>	<b>14.581.053.048,27</b>

## DETALHAMENTO DAS DESPESAS INTRA-ORÇAMENTÁRIAS POR FUNÇÃO E SUBFUNÇÃO

FUNÇÃO / SUBFUNÇÃO (INTRA-ORÇAMENTÁRIAS)	DOTAÇÃO INICIAL	DOTAÇÃO AUTORIZADA a	DESPESAS EMPENHADAS			SALDO c = (a - b)	DESPESAS LIQUIDADAS			SALDO e = (a - d)
			NO BIMESTRE	ATÉ O BIMESTRE b	% (b/total b)		NO BIMESTRE	ATÉ O BIMESTRE d	% (d/total d)	
<b>DESPESAS INTRA-ORÇAMENTÁRIAS</b>	<b>970.532.888,00</b>	<b>1.724.174.573,00</b>	<b>308.817.614,78</b>	<b>1.284.459.043,92</b>	<b>7,19</b>	<b>439.715.529,08</b>	<b>252.449.463,02</b>	<b>1.189.788.700,44</b>	<b>8,09</b>	<b>534.385.872,56</b>
<b>LEGISLATIVA</b>	<b>13.681.850,00</b>	<b>42.631.850,00</b>	<b>-</b>	<b>37.950.000,00</b>	<b>0,21</b>	<b>4.681.850,00</b>	<b>5.466.053,78</b>	<b>23.741.710,64</b>	<b>0,16</b>	<b>18.890.139,36</b>
ADMINISTRAÇÃO GERAL	13.680.850,00	42.630.850,00	-	37.950.000,00	0,21	4.680.850,00	5.466.053,78	23.741.710,64	0,16	18.889.139,36
TECNOLOGIA DA INFORMAÇÃO	1.000,00	1.000,00	-	-	-	1.000,00	-	-	-	1.000,00
<b>ESSENCIAL À JUSTIÇA</b>	<b>50.805.072,00</b>	<b>50.895.072,00</b>	<b>8.401.058,80</b>	<b>34.262.185,33</b>	<b>0,19</b>	<b>16.632.886,67</b>	<b>8.474.298,94</b>	<b>33.886.173,13</b>	<b>0,23</b>	<b>17.008.898,87</b>
ADMINISTRAÇÃO GERAL	50.150.072,00	50.140.072,00	8.396.480,80	33.615.807,33	0,19	16.524.264,67	8.396.480,80	33.615.807,33	0,23	16.524.264,67
ASSISTÊNCIA COMUNITÁRIA	30.000,00	30.000,00	4.578,00	21.378,00	0,00	8.622,00	6.132,00	11.760,00	0,00	18.240,00
CUSTÓDIA E REINTEGRAÇÃO SOCIAL	625.000,00	725.000,00	-	625.000,00	0,00	100.000,00	71.686,14	258.605,80	0,00	466.394,20
<b>ADMINISTRAÇÃO</b>	<b>166.616.512,00</b>	<b>164.951.658,00</b>	<b>24.761.544,08</b>	<b>101.920.416,57</b>	<b>0,57</b>	<b>63.031.241,43</b>	<b>24.869.918,51</b>	<b>97.222.483,27</b>	<b>0,66</b>	<b>67.729.174,73</b>
ADMINISTRAÇÃO GERAL	149.794.857,00	149.556.434,00	23.244.458,56	92.392.593,74	0,52	57.163.840,26	23.340.061,78	92.097.461,00	0,63	57.458.973,00
TECNOLOGIA DA INFORMAÇÃO	5.000,00	5.000,00	-	-	-	5.000,00	-	-	-	5.000,00
COMUNICAÇÃO SOCIAL	850.134,00	739.440,00	95.000,00	517.608,00	0,00	221.832,00	78.960,00	290.880,00	0,00	448.560,00
CUSTÓDIA E REINTEGRAÇÃO SOCIAL	15.966.521,00	14.650.784,00	1.422.085,52	9.010.214,83	0,05	5.640.569,17	1.450.896,73	4.834.142,27	0,03	9.816.641,73
<b>SEGURANÇA PÚBLICA</b>	<b>58.361.194,00</b>	<b>67.073.989,00</b>	<b>12.909.271,24</b>	<b>56.190.364,91</b>	<b>0,31</b>	<b>10.883.624,09</b>	<b>13.659.499,55</b>	<b>50.209.920,82</b>	<b>0,34</b>	<b>16.864.068,18</b>
ADMINISTRAÇÃO GERAL	52.901.194,00	57.228.194,00	10.023.476,24	46.467.569,91	0,26	10.760.624,09	10.905.589,96	43.040.569,91	0,29	14.187.624,09
COMUNICAÇÃO SOCIAL	500.000,00	500.000,00	-	500.000,00	0,00	-	115.110,00	243.750,00	0,00	256.250,00
POLICIAMENTO	4.000.000,00	8.385.795,00	2.885.795,00	8.385.795,00	0,05	-	2.479.874,05	6.325.584,32	0,04	2.060.210,68
CUSTÓDIA E REINTEGRAÇÃO SOCIAL	960.000,00	960.000,00	0,00	837.000,00	0,00	123.000,00	158.925,54	600.016,59	0,00	359.983,41
<b>ASSISTÊNCIA SOCIAL</b>	<b>26.292.000,00</b>	<b>26.292.000,00</b>	<b>4.832.563,46</b>	<b>19.234.075,30</b>	<b>0,11</b>	<b>7.057.924,70</b>	<b>4.832.563,46</b>	<b>19.234.075,30</b>	<b>0,13</b>	<b>7.057.924,70</b>
ADMINISTRAÇÃO GERAL	26.292.000,00	26.292.000,00	4.832.563,46	19.234.075,30	0,11	7.057.924,70	4.832.563,46	19.234.075,30	0,13	7.057.924,70
<b>PREVIDÊNCIA SOCIAL</b>	<b>562.500,00</b>	<b>762.500,00</b>	<b>28.538,86</b>	<b>311.493,03</b>	<b>0,00</b>	<b>451.006,97</b>	<b>75.324,76</b>	<b>186.380,67</b>	<b>0,00</b>	<b>576.119,33</b>
ADMINISTRAÇÃO GERAL	20.000,00	220.000,00	21.188,86	85.113,03	0,00	134.886,97	21.188,86	75.503,05	0,00	144.496,95
COMUNICAÇÃO SOCIAL	430.000,00	430.000,00	7.350,00	181.380,00	0,00	248.620,00	50.760,00	94.920,00	0,00	335.080,00
CUSTÓDIA E REINTEGRAÇÃO SOCIAL	112.500,00	112.500,00	-	45.000,00	0,00	67.500,00	3.375,90	15.957,62	0,00	96.542,38
<b>SAÚDE</b>	<b>7.922.000,00</b>	<b>460.621.217,00</b>	<b>108.102.494,43</b>	<b>426.588.158,36</b>	<b>2,39</b>	<b>34.033.058,64</b>	<b>108.597.141,32</b>	<b>425.767.548,61</b>	<b>2,90</b>	<b>34.853.668,39</b>
ADMINISTRAÇÃO GERAL	5.082.000,00	457.781.217,00	108.102.494,43	424.918.158,36	2,38	32.863.058,64	108.102.494,43	424.918.158,36	2,89	32.863.058,64
COMUNICAÇÃO SOCIAL	140.000,00	140.000,00	-	140.000,00	0,00	-	17.340,00	48.900,00	0,00	91.100,00
CUSTÓDIA E REINTEGRAÇÃO SOCIAL	2.700.000,00	2.700.000,00	-	1.530.000,00	0,01	1.170.000,00	477.306,89	800.490,25	0,01	1.899.509,75
<b>TRABALHO</b>	<b>30.000,00</b>	<b>49.394,00</b>	<b>-</b>	<b>46.984,83</b>	<b>0,00</b>	<b>2.409,17</b>	<b>-</b>	<b>46.984,83</b>	<b>0,00</b>	<b>2.409,17</b>
EMPREGABILIDADE	30.000,00	49.394,00	-	46.984,83	0,00	2.409,17	-	46.984,83	0,00	2.409,17
<b>EDUCAÇÃO</b>	<b>506.960.557,00</b>	<b>742.960.557,00</b>	<b>126.581.670,09</b>	<b>505.827.859,69</b>	<b>2,83</b>	<b>237.132.697,31</b>	<b>63.208.925,28</b>	<b>441.916.991,22</b>	<b>3,01</b>	<b>301.043.565,78</b>
ADMINISTRAÇÃO GERAL	18.793.715,00	49.793.715,00	3.289.530,05	15.517.773,82	0,09	34.275.941,18	927.356,73	13.155.600,50	0,09	36.638.114,50
COMUNICAÇÃO SOCIAL	100.000,00	100.000,00	-	37.450,00	0,00	62.550,00	10.500,00	27.900,00	0,00	72.100,00
ENSINO FUNDAMENTAL	307.652.625,00	512.652.625,00	122.986.162,85	356.234.384,50	2,00	156.418.240,50	62.019.292,28	295.267.513,93	2,01	217.385.111,07
ENSINO MÉDIO	89.685.829,00	89.685.829,00	-	67.036.071,56	0,38	22.649.757,44	-	67.036.071,56	0,46	22.649.757,44
ENSINO PROFISSIONAL	3.123.888,00	3.123.888,00	-	2.086.451,12	0,01	1.037.436,88	-	2.086.451,12	0,01	1.037.436,88
ENSINO SUPERIOR	7.000,00	7.000,00	-	7.000,00	0,00	-	2.220,00	4.950,00	0,00	2.050,00

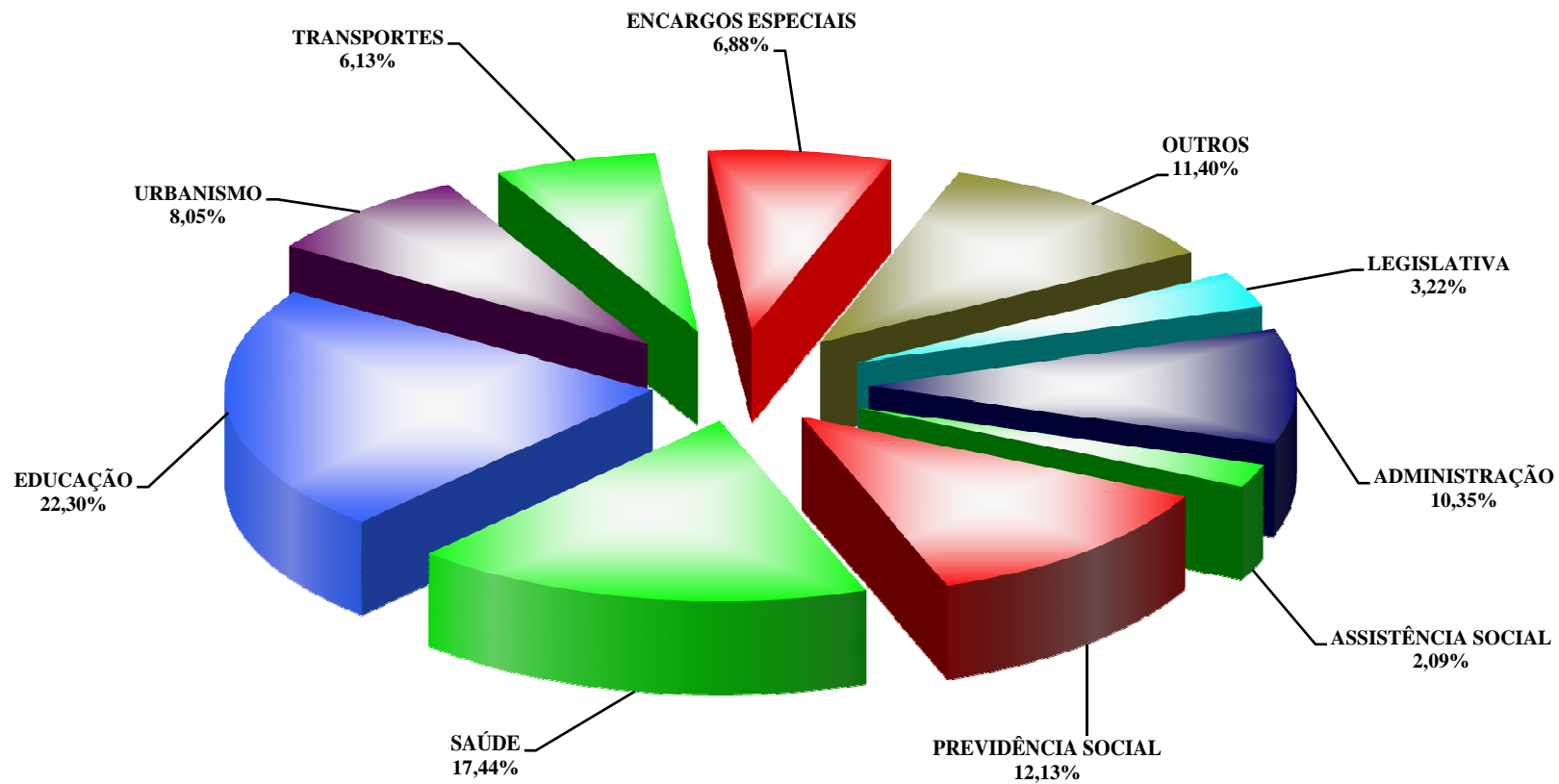
EDUCAÇÃO INFANTIL	50.234.140,00	50.234.140,00	-	37.858.762,26	0,21	12.375.377,74	-	37.858.762,26	0,26	12.375.377,74
EDUCAÇÃO DE JOVENS E ADULTOS	11.890.929,00	11.890.929,00	-	7.941.976,39	0,04	3.948.952,61	-	7.941.976,39	0,05	3.948.952,61
EDUCAÇÃO ESPECIAL	22.471.841,00	22.471.841,00	-	17.601.776,85	0,10	4.870.064,15	-	17.601.776,85	0,12	4.870.064,15
CUSTÓDIA E REINTEGRAÇÃO SOCIAL	3.000.590,00	3.000.590,00	305.977,19	1.506.213,19	0,01	1.494.376,81	249.556,27	935.988,61	0,01	2.064.601,39
<b>CULTURA</b>	<b>7.932.162,00</b>	<b>7.932.162,00</b>	<b>1.619.845,86</b>	<b>5.916.231,96</b>	<b>0,03</b>	<b>2.015.930,04</b>	<b>1.641.670,67</b>	<b>5.847.583,78</b>	<b>0,04</b>	<b>2.084.578,22</b>
ADMINISTRAÇÃO GERAL	7.782.000,00	7.782.000,00	1.619.845,86	5.768.731,96	0,03	2.013.268,04	1.619.845,86	5.768.731,96	0,04	2.013.268,04
CUSTÓDIA E REINTEGRAÇÃO SOCIAL	150.162,00	150.162,00	-	147.500,00	0,00	2.662,00	21.824,81	78.851,82	0,00	71.310,18
<b>DIREITOS DA CIDADANIA</b>	<b>27.690.000,00</b>	<b>38.892.130,00</b>	<b>7.287.316,03</b>	<b>26.763.711,77</b>	<b>0,15</b>	<b>12.128.418,23</b>	<b>6.940.324,61</b>	<b>26.057.761,65</b>	<b>0,18</b>	<b>12.834.368,35</b>
ADMINISTRAÇÃO GERAL	26.200.000,00	37.200.000,00	6.819.284,38	25.131.581,77	0,14	12.068.418,23	6.819.284,38	25.131.581,77	0,17	12.068.418,23
CUSTÓDIA E REINTEGRAÇÃO SOCIAL	1.490.000,00	1.692.130,00	468.031,65	1.632.130,00	0,01	60.000,00	121.040,23	926.179,88	0,01	765.950,12
<b>URBANISMO</b>	<b>25.985.096,00</b>	<b>25.985.096,00</b>	<b>4.297.048,66</b>	<b>17.175.457,60</b>	<b>0,10</b>	<b>8.809.638,40</b>	<b>4.273.403,01</b>	<b>16.956.621,52</b>	<b>0,12</b>	<b>9.028.474,48</b>
ADMINISTRAÇÃO GERAL	25.104.919,00	25.104.919,00	4.182.558,66	16.795.176,60	0,09	8.309.742,40	4.218.173,48	16.703.479,65	0,11	8.401.439,35
COMUNICAÇÃO SOCIAL	483.000,00	483.000,00	77.490,00	254.410,00	0,00	228.590,00	28.500,00	155.760,00	0,00	327.240,00
CUSTÓDIA E REINTEGRAÇÃO SOCIAL	197.177,00	197.177,00	37.000,00	125.871,00	0,00	71.306,00	26.729,53	97.381,87	0,00	99.795,13
INFRA-ESTRUTURA URBANA	200.000,00	200.000,00	-	-	-	200.000,00	-	-	-	200.000,00
<b>HABITAÇÃO</b>	<b>150.000,00</b>	<b>150.000,00</b>	<b>32.800,00</b>	<b>137.470,00</b>	<b>0,00</b>	<b>12.530,00</b>	<b>64.831,76</b>	<b>133.477,68</b>	<b>0,00</b>	<b>16.522,32</b>
COMUNICAÇÃO SOCIAL	150.000,00	150.000,00	32.800,00	137.470,00	0,00	12.530,00	64.831,76	133.477,68	0,00	16.522,32
<b>GESTÃO AMBIENTAL</b>	<b>17.372.998,00</b>	<b>17.344.998,00</b>	<b>2.723.643,97</b>	<b>12.103.853,54</b>	<b>0,07</b>	<b>5.241.144,46</b>	<b>2.694.503,18</b>	<b>10.574.544,64</b>	<b>0,07</b>	<b>6.770.453,36</b>
ADMINISTRAÇÃO GERAL	16.129.998,00	16.009.998,00	2.605.812,29	11.225.301,77	0,06	4.784.696,23	2.554.777,03	10.062.772,39	0,07	5.947.225,61
COMUNICAÇÃO SOCIAL	255.000,00	255.000,00	33.831,68	255.000,00	0,00	-	43.260,00	171.810,00	0,00	83.190,00
CUSTÓDIA E REINTEGRAÇÃO SOCIAL	988.000,00	1.080.000,00	84.000,00	623.551,77	0,00	456.448,23	96.466,15	339.962,25	0,00	740.037,75
<b>CIÊNCIA E TECNOLOGIA</b>	<b>3.320.000,00</b>	<b>3.320.000,00</b>	<b>64.494,31</b>	<b>1.145.360,93</b>	<b>0,01</b>	<b>2.174.639,07</b>	<b>164.814,31</b>	<b>499.310,93</b>	<b>0,00</b>	<b>2.820.689,07</b>
ADMINISTRAÇÃO GERAL	300.000,00	300.000,00	64.494,31	240.410,93	0,00	59.589,07	64.494,31	240.410,93	0,00	59.589,07
COMUNICAÇÃO SOCIAL	3.000.000,00	3.000.000,00	-	904.950,00	0,01	2.095.050,00	100.320,00	258.900,00	0,00	2.741.100,00
ENSINO SUPERIOR	20.000,00	20.000,00	-	-	-	20.000,00	-	-	-	20.000,00
<b>AGRICULTURA</b>	<b>11.363.454,00</b>	<b>11.224.454,00</b>	<b>1.552.183,31</b>	<b>6.445.361,66</b>	<b>0,04</b>	<b>4.779.092,34</b>	<b>1.555.156,04</b>	<b>6.421.590,77</b>	<b>0,04</b>	<b>4.802.863,23</b>
ADMINISTRAÇÃO GERAL	11.233.454,00	11.069.454,00	1.540.183,31	6.341.351,66	0,04	4.728.102,34	1.528.683,31	6.329.851,66	0,04	4.739.602,34
COMUNICAÇÃO SOCIAL	10.000,00	35.000,00	12.000,00	21.510,00	0,00	13.490,00	10.380,00	16.473,36	0,00	18.526,64
CUSTÓDIA E REINTEGRAÇÃO SOCIAL	120.000,00	120.000,00	-	82.500,00	0,00	37.500,00	16.092,73	75.265,75	0,00	44.734,25
<b>COMÉRCIO E SERVIÇOS</b>	<b>65.000,00</b>	<b>65.000,00</b>	<b>-</b>	<b>38.383,79</b>	<b>0,00</b>	<b>26.616,21</b>	<b>-</b>	<b>38.383,79</b>	<b>0,00</b>	<b>26.616,21</b>
ADMINISTRAÇÃO GERAL	65.000,00	65.000,00	-	38.383,79	0,00	26.616,21	-	38.383,79	0,00	26.616,21
<b>TRANSPORTE</b>	<b>42.432.493,00</b>	<b>61.053.496,00</b>	<b>5.412.444,99</b>	<b>31.312.452,03</b>	<b>0,18</b>	<b>29.741.043,97</b>	<b>5.720.337,15</b>	<b>29.957.934,57</b>	<b>0,20</b>	<b>31.095.561,43</b>
ADMINISTRAÇÃO GERAL	29.500.000,00	29.340.000,00	5.280.708,62	22.433.268,17	0,13	6.906.731,83	5.289.481,39	22.080.931,30	0,15	7.259.068,70
COMUNICAÇÃO SOCIAL	827.493,00	822.493,00	86.520,00	402.920,00	0,00	419.573,00	131.910,00	334.080,00	0,00	488.413,00
CUSTÓDIA E REINTEGRAÇÃO SOCIAL	900.000,00	1.070.000,00	0,00	789.000,00	0,00	281.000,00	144.471,79	524.236,40	0,00	545.763,60
TRANSPORTES COLETIVOS URBANOS	9.000.000,00	25.231.003,00	-	6.506.771,20	0,04	18.724.231,80	48.462,00	6.170.644,50	0,04	19.060.358,50
RECUPERAÇÃO DE ÁREAS DEGRADADAS	15.000,00	15.000,00	-	-	-	15.000,00	-	-	-	15.000,00
TRANSPORTE RODOVIÁRIO	2.190.000,00	4.575.000,00	45.216,37	1.180.492,66	0,01	3.394.507,34	106.011,97	848.042,37	0,01	3.726.957,63
<b>DESPORTO E LAZER</b>	<b>990.000,00</b>	<b>969.000,00</b>	<b>150.523,96</b>	<b>588.232,91</b>	<b>0,00</b>	<b>380.767,09</b>	<b>150.523,96</b>	<b>588.232,91</b>	<b>0,00</b>	<b>380.767,09</b>
ADMINISTRAÇÃO GERAL	960.000,00	960.000,00	150.523,96	588.232,91	0,00	371.767,09	150.523,96	588.232,91	0,00	371.767,09
CUSTÓDIA E REINTEGRAÇÃO SOCIAL	30.000,00	9.000,00	-	-	-	9.000,00	-	-	-	9.000,00
<b>ENCARGOS ESPECIAIS</b>	<b>2.000.000,00</b>	<b>1.000.000,00</b>	<b>60.172,73</b>	<b>500.989,71</b>	<b>0,00</b>	<b>499.010,29</b>	<b>60.172,73</b>	<b>500.989,71</b>	<b>0,00</b>	<b>499.010,29</b>
OUTROS ENCARGOS ESPECIAIS	2.000.000,00	1.000.000,00	60.172,73	500.989,71	0,00	499.010,29	60.172,73	500.989,71	0,00	499.010,29

FONTE: SIAC - Sistema Integrado de Administração Financeira e Contábil

Coordenação de Informações Fiscais / Subsecretaria de Contabilidade / SEF



**DISTRITO FEDERAL  
DESPESA LIQUIDADADA POR FUNÇÃO  
CONSOLIDADO  
ATÉ AGOSTO DE 2018**



**Nota:** Esse gráfico foi elaborado com base na despesa consolidada, ou seja, com despesas intra-orçamentárias, mas sem as despesas realizadas com fontes 263 , 265 e 266.



**DISTRITO FEDERAL**  
**RELATÓRIO RESUMIDO DE EXECUÇÃO ORÇAMENTÁRIA**  
**DEMONSTRATIVO DA RECEITA CORRENTE LÍQUIDA**  
**ORÇAMENTOS FISCAL E DA SEGURIDADE SOCIAL**  
**SETEMBRO DE 2017 A AGOSTO DE 2018**

ESPECIFICAÇÃO	setembro-17	outubro-17	novembro-17	dezembro-17	janeiro-18	fevereiro-18	março-18
<b>RECEITAS CORRENTES (I)</b>	<b>2.036.815.495,42</b>	<b>1.865.149.759,94</b>	<b>1.829.826.439,35</b>	<b>2.086.922.989,60</b>	<b>1.626.023.207,34</b>	<b>2.126.353.501,25</b>	<b>2.065.162.456,55</b>
Receita Tributária	1.288.000.546,98	1.206.338.962,44	1.210.017.865,85	1.284.206.546,76	1.236.877.152,79	1.400.940.349,73	1.189.771.447,06
IPTU	71.726.964,35	76.364.860,82	66.627.481,57	21.357.535,64	18.707.123,64	7.890.686,67	9.249.233,31
IRRF	277.966.489,68	237.796.014,36	250.862.409,78	283.066.139,45	220.869.322,26	236.429.896,21	243.931.087,04
IPVA	47.843.597,10	23.746.982,13	17.452.636,07	16.628.212,16	81.508.270,61	352.954.576,17	138.760.869,53
ITCD	9.220.582,15	22.791.413,74	8.304.075,50	12.228.665,25	8.103.200,48	6.304.181,53	9.315.281,35
ITBI	37.547.278,71	30.691.480,83	33.312.425,14	39.964.429,42	24.526.194,12	26.418.653,34	33.319.620,48
ICMS	646.232.824,36	636.366.243,96	652.906.750,41	691.848.702,08	702.087.496,39	636.592.782,60	595.069.492,09
ISS	145.723.390,15	125.087.134,34	132.688.492,59	176.618.303,23	131.352.275,06	99.244.268,29	123.042.044,10
Imposto Simples	32.180.795,33	33.581.182,63	30.209.717,52	33.833.882,06	40.173.653,52	28.304.744,40	30.392.986,55
Taxas	19.558.625,15	19.913.649,63	17.653.877,27	8.660.677,47	9.549.616,71	6.800.560,52	6.690.832,61
Receita de Contribuições	106.218.327,36	125.181.552,94	101.368.708,13	154.042.061,89	75.363.000,34	45.630.930,52	255.800.972,05
Receita Patrimonial	60.281.446,34	57.569.520,12	18.448.556,81	56.419.162,04	9.812.748,80	35.440.722,51	70.233.435,19
Rendimentos de Aplicação Financeira	56.138.458,43	53.607.079,54	15.033.281,66	632.103,69	5.050.705,45	31.994.187,97	64.822.041,73
Outras Receitas Patrimoniais	4.142.987,91	3.962.440,58	3.415.275,15	55.787.058,35	4.762.043,35	3.446.534,54	5.411.393,46
Receita Agropecuária	-	720,00	520,00	680,00	1.848,00	1.440,00	972,00
Receita Industrial	258.899,83	468.825,00	387.345,73	355.290,33	372.780,00	246.990,00	341.761,00
Receita de Serviços	43.798.396,99	39.052.000,54	33.213.931,04	55.576.121,64	39.949.902,78	46.726.513,70	39.231.257,41
Transferências Correntes	411.373.617,98	363.661.539,66	356.004.293,60	357.365.832,22	142.178.845,91	496.776.193,89	394.792.142,77
Cota-Parte do FPE	37.288.662,74	42.121.801,02	43.565.366,22	58.030.303,52	53.285.574,36	69.289.626,01	46.821.441,66
Cota-Parte do FPM	9.741.395,63	11.039.781,67	11.355.188,58	21.848.021,22	14.727.207,12	18.203.005,60	12.257.739,19
Cota-Parte do ITR	71.016,50	538.304,71	74.587,57	54.138,97	66.021,15	36.012,87	33.887,61
Transferências da LC 87/1996 (Lei Kandir)	1.315.843,75	1.315.843,75	1.315.843,75	1.315.843,75	1.288.852,08	1.288.852,08	1.288.852,08
Transferências da LC 61/1989 (Cota-Parte do IPI)	713.525,70	900.486,25	735.297,91	1.014.497,57	625.543,83	638.148,93	532.246,70
Transferências do FUNDEB	253.356.088,77	213.022.243,35	205.019.061,62	165.520.438,73	33.837.995,57	252.391.128,99	223.201.968,32
Outras Transferências Correntes	108.887.084,89	94.723.078,91	93.938.947,95	109.582.588,46	38.347.651,80	154.929.419,41	110.656.007,21
Outras Receitas Correntes	127.374.216,16	72.886.471,29	110.395.891,03	178.963.565,93	121.496.735,26	100.579.948,53	115.017.309,81
DEDUÇÕES DA RECEITA CORRENTE	-489.956,22	-9.832,05	-10.672,84	-6.271,21	-29.806,54	10.412,37	-26.840,74
deduções das receitas de vendas e serviços	-489.956,22	-9.832,05	-10.672,84	-6.271,21	-29.806,54	10.412,37	-26.840,74
<b>DEDUÇÕES (II)</b>	<b>356.421.282,52</b>	<b>332.852.642,40</b>	<b>358.050.195,83</b>	<b>370.476.808,32</b>	<b>151.065.895,21</b>	<b>332.639.166,36</b>	<b>471.800.199,86</b>
(-) Contrib. Prev. de Servidor Ativo, Inativo e Pension. Civil	85.761.524,81	88.613.810,49	98.010.051,91	117.036.380,98	72.009.579,75	42.267.685,39	202.823.513,23
(-) Contrib. Prev. de Servidor Ativo, Inativo e Pension. Militar	-	-	-	-	-	-	-
(-) Compensação Financeira entre Regimes de Previdência	17.303.668,94	31.216.588,56	55.021.082,30	87.919.988,61	45.218.319,89	37.980.351,98	45.774.718,31
(-) Dedução de Receita para Formação do FUNDEB	253.356.088,77	213.022.243,35	205.019.061,62	165.520.438,73	33.837.995,57	252.391.128,99	223.201.968,32
<b>Recursos do Fundo Constitucional do DF Não Destinados ao Pagamento de Pessoal (no SIAFI) (III)</b>	<b>123.831.469,99</b>	<b>121.210.827,98</b>	<b>111.074.456,56</b>	<b>290.227.805,50</b>	<b>86.009.234,81</b>	<b>79.580.813,16</b>	<b>90.976.239,97</b>
(+) Total de Recursos do Fundo Constitucional do DF (no SIAFI)	1.357.060.411,62	953.593.769,19	1.160.550.690,39	679.060.937,70	1.676.341.644,83	999.944.465,24	1.007.599.526,09
(-) Recursos que custeiam Despesas com Pessoal no FCDF (no SIAFI)	1.233.228.941,63	832.382.941,21	1.049.476.233,83	388.833.132,20	1.590.332.410,02	920.363.652,08	916.623.286,12
<b>(=) RECEITA CORRENTE LÍQUIDA (IV) = (I - II + III)</b>	<b>1.804.225.682,89</b>	<b>1.653.507.945,52</b>	<b>1.582.850.700,08</b>	<b>2.006.673.986,78</b>	<b>1.560.966.546,94</b>	<b>1.873.295.148,05</b>	<b>1.684.338.496,66</b>
(-) Transfer. Obrigat. da União Rel. às emendas individuais (§ 13, art. 166 da CF) = (V)	-	-	-	-	-	-	-
<b>(=) RECEITA CORRENTE LÍQUIDA AJUSTADA (VI) = (IV - V)</b>	<b>1.804.225.682,89</b>	<b>1.653.507.945,52</b>	<b>1.582.850.700,08</b>	<b>2.006.673.986,78</b>	<b>1.560.966.546,94</b>	<b>1.873.295.148,05</b>	<b>1.684.338.496,66</b>





**DISTRITO FEDERAL**  
**RELATÓRIO RESUMIDO DE EXECUÇÃO ORÇAMENTÁRIA**  
**DEMONSTRATIVO DA RECEITA CORRENTE LÍQUIDA**  
**ORÇAMENTOS FISCAL E DA SEGURIDADE SOCIAL**  
**SETEMBRO DE 2017 A AGOSTO DE 2018**

ESPECIFICAÇÃO	abril-18	maio-18	junho-18	julho-18	agosto-18	REALIZADA ÚLTIMOS 12 MESES	PREVISÃO ATUALIZADA 2018
<b>RECEITAS CORRENTES (I)</b>	<b>1.889.397.823,90</b>	<b>2.065.804.049,11</b>	<b>2.227.348.584,84</b>	<b>2.113.853.096,14</b>	<b>2.037.613.017,95</b>	<b>23.970.270.421,39</b>	<b>25.373.481.423,00</b>
Receita Tributária	1.267.853.545,04	1.269.099.554,75	1.456.822.101,98	1.346.791.311,34	1.292.056.267,28	15.448.775.652,00	16.344.596.161,00
IPTU	12.583.168,98	35.855.424,00	309.240.516,51	81.486.990,92	77.888.654,00	788.978.640,41	775.575.045,00
IRRF	242.555.368,86	275.311.200,29	231.506.882,36	251.811.322,60	274.454.902,44	3.026.561.035,33	3.104.942.141,00
IPVA	129.252.479,18	121.503.093,87	32.089.868,27	43.560.505,55	38.372.836,43	1.043.673.927,07	991.118.939,00
ITCD	9.295.355,00	10.020.637,94	7.573.530,44	13.843.078,20	9.070.360,12	126.070.361,70	100.333.212,00
ITBI	36.698.491,28	32.486.963,51	35.066.074,52	41.419.692,63	39.028.173,95	410.479.477,93	397.292.956,00
ICMS	664.786.671,84	605.017.291,65	635.033.777,96	693.075.565,93	666.749.421,00	7.825.767.020,27	8.615.942.300,00
ISS	134.852.246,50	139.537.276,99	119.293.849,92	160.214.112,45	131.384.793,48	1.619.038.187,10	1.690.244.507,00
Imposto Simples	31.136.998,26	30.645.636,10	28.422.012,98	37.250.334,39	32.704.275,75	388.836.219,49	431.179.236,00
Taxas	6.692.765,14	18.722.030,40	58.595.589,02	24.129.708,67	22.402.850,11	219.370.782,70	237.967.825,00
Receita de Contribuições	102.632.227,89	101.912.754,76	136.730.261,39	137.311.334,85	130.246.283,37	1.472.438.415,49	1.581.643.005,00
Receita Patrimonial	20.496.324,65	11.296.340,38	8.460.112,42	65.261.865,91	26.361.968,55	440.082.203,72	770.754.483,00
Rendimentos de Aplicação Financeira	16.388.222,75	4.918.370,38	4.733.402,10	56.633.230,62	21.962.124,71	331.913.209,03	720.956.719,00
Outras Receitas Patrimoniais	4.108.101,90	6.377.970,00	3.726.710,32	8.628.635,29	4.399.843,84	108.168.994,69	49.797.764,00
Receita Agropecuária	40,00	1.160,00	-	-	-	7.380,00	10.650,00
Receita Industrial	358.624,74	727.630,20	353.147,00	413.646,00	496.218,42	4.781.158,25	3.115.367,00
Receita de Serviços	32.111.450,54	58.992.038,06	39.979.661,83	44.159.586,21	43.216.868,59	516.007.729,33	618.594.043,00
Transferências Correntes	351.270.445,64	489.313.762,00	479.015.651,25	378.945.171,54	416.209.036,24	4.636.906.532,70	4.617.605.321,00
Cota-Parte do FPE	49.048.371,21	60.201.997,33	56.148.910,79	38.273.677,88	48.251.955,04	602.327.687,78	657.629.485,00
Cota-Parte do FPM	12.851.840,20	15.772.330,24	14.770.037,23	17.014.448,44	12.655.244,06	172.236.239,18	183.282.775,00
Cota-Parte do ITR	12.961,45	18.747,46	40.977,84	45.770,23	27.967,14	1.020.393,50	1.083.451,00
Transferências da LC 87/1996 (Lei Kandir)	1.288.852,08	1.288.852,08	1.288.852,08	1.288.852,08	1.288.852,08	15.574.191,64	14.777.830,00
Transferências da LC 61/1989 (Cota-Parte do IPI)	568.242,80	579.131,90	635.964,59	535.185,27	578.812,41	8.057.083,86	7.479.847,00
Transferências do FUNDEB	181.754.053,46	317.482.200,45	322.446.948,39	202.184.983,67	259.711.566,04	2.629.928.677,36	2.341.975.098,00
Outras Transferências Correntes	105.746.124,44	93.970.502,54	83.683.960,33	119.602.253,97	93.694.639,47	1.207.762.259,38	1.411.376.835,00
Outras Receitas Correntes	114.675.399,80	134.538.656,79	105.987.648,97	141.375.677,48	129.034.694,25	1.452.326.215,30	1.437.162.393,00
DEDUÇÕES DA RECEITA CORRENTE	-234,40	-77.847,83	-	-405.497,19	-8.318,75	-1.054.865,40	-
deduções das receitas de vendas e serviços	-234,40	-77.847,83	-	-405.497,19	-8.318,75	-1.054.865,40	-
<b>DEDUÇÕES (II)</b>	<b>333.558.636,43</b>	<b>452.237.009,10</b>	<b>476.318.129,16</b>	<b>341.792.387,74</b>	<b>410.892.251,61</b>	<b>4.388.104.604,54</b>	<b>4.195.575.660,00</b>
(-) Contrib. Prev. de Servidor Ativo, Inativo e Pension. Civil	99.269.525,99	81.243.186,72	116.945.819,58	100.818.803,47	109.640.716,63	1.214.440.598,95	1.310.469.792,00
(-) Contrib. Prev. de Servidor Ativo, Inativo e Pension. Militar	-	-	-	-	-	-	-
(-) Compensação Financeira entre Regimes de Previdência	52.535.056,98	53.511.621,93	36.925.361,19	38.788.600,60	41.539.968,94	543.735.328,23	543.130.770,00
(-) Dedução de Receita para Formação do FUNDEB	181.754.053,46	317.482.200,45	322.446.948,39	202.184.983,67	259.711.566,04	2.629.928.677,36	2.341.975.098,00
<b>Recursos do Fundo Constitucional do DF Não Destinados ao Pagamento de Pessoal (no SIAFI) (III)</b>	<b>97.045.555,17</b>	<b>110.520.942,76</b>	<b>107.728.069,73</b>	<b>149.386.450,19</b>	<b>129.662.559,15</b>	<b>1.497.254.424,97</b>	<b>1.655.318.655,00</b>
(+) Total de Recursos do Fundo Constitucional do DF (no SIAFI)	824.686.787,54	1.039.220.484,79	1.164.268.337,28	1.065.346.762,15	1.059.447.142,10	12.987.120.958,92	13.696.991.938,00
(-) Recursos que custeiam Despesas com Pessoal no FCDF (no SIAFI)	727.641.232,37	928.699.542,03	1.056.540.267,55	915.960.311,96	929.784.582,95	11.489.866.533,95	12.041.673.283,00
<b>(=) RECEITA CORRENTE LÍQUIDA (IV) = (I - II + III)</b>	<b>1.652.884.742,64</b>	<b>1.724.087.982,77</b>	<b>1.858.758.525,41</b>	<b>1.921.447.158,59</b>	<b>1.756.383.325,49</b>	<b>21.079.420.241,82</b>	<b>22.833.224.418,00</b>
(-) Transfer. Obrigat. da União Rel. às emendas individuais (§ 13, art. 166 da CF) = (V)	3.019.769,00	13.138.811,31	-11.880.386,00	21.211.406,00	-	25.489.600,31	6.620.386,00
<b>(=) RECEITA CORRENTE LÍQUIDA AJUSTADA (VI) = (IV - V)</b>	<b>1.649.864.973,64</b>	<b>1.710.949.171,46</b>	<b>1.870.638.911,41</b>	<b>1.900.235.752,59</b>	<b>1.756.383.325,49</b>	<b>21.053.930.641,51</b>	<b>22.826.604.032,00</b>

Coordenação de Informações Fiscais / Subsecretaria de Contabilidade / SEF

FONTES: SIAC / DF e SIAFI / UNIÃO

**Nota 1:** De acordo com as Decisões de nºs 3.968/2007 e 1.953/2008 do Tribunal de Contas do DF.

**Nota 2:** O valor da Receita Corrente Líquida Ajustada somente deverá ser utilizado para a verificação do cumprimento do limite da despesa com pessoal.

**Nota 3:** Os ingressos de receitas de transferências obrigatórias da União relativas às emendas individuais (§ 13, art. 166 da CF) foram registrados nas Fontes de Recursos 732 e 738.





DISTRITO FEDERAL  
RELATÓRIO RESUMIDO DA EXECUÇÃO ORÇAMENTÁRIA  
DEMONSTRATIVO DAS RECEITAS E DESPESAS PREVIDENCIÁRIAS DO REGIME PRÓPRIO DE PREVIDÊNCIA DOS SERVIDORES  
PLANO PREVIDENCIÁRIO  
FUNDO SOLIDÁRIO GARANTIDOR - IPREV/DF  
ORÇAMENTO FISCAL E DA SEGURIDADE SOCIAL  
ATÉ AGOSTO DE 2018

RECEITAS PREVIDENCIÁRIAS - RPPS	PREVISÃO INICIAL	PREVISÃO ATUALIZADA	RECEITAS REALIZADAS			
			ATÉ O BIMESTRE		ATÉ O BIMESTRE	
			2018		2017	
<b>I - RECEITAS CORRENTES (I)</b>	-	-	<b>169.503.414,83</b>		<b>831.695.503,28</b>	
<b>RECEITA DE CONTRIBUIÇÕES DOS SEGURADOS</b>	-	-	-		<b>196.620.890,31</b>	
<b>CIVIL</b>	-	-	-		<b>196.620.890,31</b>	
Ativo	-	-	-	-	196.563.501,87	
Inativo	-	-	-	-	41.579,50	
Pensionista	-	-	-	-	15.808,94	
<b>MILITAR</b>	-	-	-		-	
Ativo	-	-	-	-	-	
Inativo	-	-	-	-	-	
Pensionista	-	-	-	-	-	
<b>RECEITA DE CONTRIBUIÇÕES PATRONAIS</b>	-	-	-		<b>284.419.814,58</b>	
<b>CIVIL</b>	-	-	-		<b>284.419.814,58</b>	
Ativo	-	-	-	-	284.419.814,58	
Inativo	-	-	-	-	-	
Pensionista	-	-	-	-	-	
<b>MILITAR</b>	-	-	-		-	
Ativo	-	-	-	-	-	
Inativo	-	-	-	-	-	
Pensionista	-	-	-	-	-	
<b>RECEITA PATRIMONIAL</b>	-	-	<b>169.503.414,83</b>		<b>350.654.798,39</b>	
Receitas Imobiliárias	-	-	-	-	-	
Receitas de Valores Mobiliários	-	-	169.503.414,83		350.654.798,39	
Outras Receitas Patrimoniais	-	-	-	-	-	
<b>RECEITA DE SERVIÇOS</b>	-	-	-		-	
<b>OUTRAS RECEITAS CORRENTES</b>	-	-	-		-	
Compensação Previdenciária do RPPS para o RGPS	-	-	-	-	-	
Demais Receitas Correntes	-	-	-	-	-	
<b>RECEITAS DE CAPITAL (II)</b>	-	-	-		-	
Alienação de Bens, Direitos e Ativos	-	-	-	-	-	
Amortização de Empréstimos	-	-	-	-	-	
Outras Receitas de Capital	-	-	-	-	-	
<b>TOTAL DAS RECEITAS PREVIDENCIÁRIAS ( III ) = ( I + II )</b>	-	-	<b>169.503.414,83</b>		<b>831.695.503,28</b>	
DESPESAS PREVIDENCIÁRIAS - RPPS	DOTAÇÃO INICIAL	DOTAÇÃO AUTORIZADA	DESPESAS EMPENHADAS		DESPESAS LIQUIDADAS	
			ATÉ O BIMESTRE		ATÉ O BIMESTRE	
			2018	2017	2018	2017
<b>ADMINISTRAÇÃO (IV.A)</b>	-	-	-	-	-	-
Despesas Correntes	-	-	-	-	-	-

Despesas de Capital	-	-	-	-	-	-
<b>ENCARGOS ESPECIAIS (IV.B)</b>	-	-	-	-	-	-
Despesas Correntes	-	-	-	-	-	-
Despesas de Capital	-	-	-	-	-	-
<b>PREVIDÊNCIA (V)</b>	-	-	-	<b>4.995.912,16</b>	-	<b>4.995.912,16</b>
<b>BENEFÍCIOS - CIVIL</b>	-	-	-	<b>4.995.912,16</b>	-	<b>4.995.912,16</b>
Aposentadorias	-	-	-	3.415.640,41	-	3.415.640,41
Pensões	-	-	-	1.580.271,75	-	1.580.271,75
Outros Benefícios Previdenciários	-	-	-	-	-	-
<b>BENEFÍCIOS - MILITAR</b>	-	-	-	-	-	-
Reformas	-	-	-	-	-	-
Pensões	-	-	-	-	-	-
Outros Benefícios Previdenciários	-	-	-	-	-	-
<b>OUTRAS DESPESAS PREVIDENCIÁRIAS</b>	-	-	-	-	-	-
Compensação Previdenciária do RPPS para o RGPS	-	-	-	-	-	-
Demais Despesas Previdenciárias	-	-	-	-	-	-
<b>TOTAL DAS DESPESAS PREVIDENCIÁRIAS (VI) = (IV + V)</b>	-	-	-	<b>4.995.912,16</b>	-	<b>4.995.912,16</b>
<b>RESULTADO PREVIDENCIÁRIO (VII) = (III - VI)</b>	-	-	-	-	<b>169.503.414,83</b>	<b>826.699.591,12</b>

RECURSOS RPPS ARRECADADOS EM EXERCÍCIOS ANTERIORES	PREVISÃO ORÇAMENTÁRIA
VALOR	

RESERVA ORÇAMENTÁRIA DO RPPS	PREVISÃO ORÇAMENTÁRIA
VALOR	

APORTES DE RECURSOS PARA O PLANO PREVIDENCIÁRIO DO RPPS	APORTES REALIZADOS
<b>TOTAL DOS APORTES PARA O RPPS</b>	-
Plano de Amortização - Contribuição Patronal Suplementar	-
Plano de Amortização - Aporte Periódico de Valores Predefinidos	-
Outros Aportes para o RPPS	-
Recursos para Cobertura de Déficit Financeiro	-

BENS E DIREITOS DO RPPS	PERÍODO DE REFERÊNCIA	
	2018	2017
Caixa e Equivalentes de Caixa	-	-
Investimentos e Aplicações	73.168.742,49	162.109,73
Outros Bens e Direitos	3.723.418.970,86	3.789.585.522,02
	1.201.043.817,00	1.700.669.370,67

FONTE: SIAC - Sistema Integrado de Administração Financeira e Contábil  
Coordenação de Informações Fiscais / Subsecretaria de Contabilidade / SEF

Nota: Os dados previdenciários, a partir de 2018, são da Unidade Gestora 320202 (FUNDO SOLIDÁRIO GARANTIDOR - IPREV/DF). Em 2017 os dados eram da Unidade Gestora 320204 (IPREV - FUNDO CAPITALIZADO DE PREVIDÊNCIA DO DF). O Fundo Solidário Garantidor foi criado pela Lei Complementar Distrital nº 932/2017 como reserva garantidora tanto do Plano Financeiro como do Plano Previdenciário. Por não haver um demonstrativo específico para o Fundo Solidário Garantidor no MDF 8ª Edição da STN, suas receitas, despesas e bens e direitos estão sendo enquadrados no Plano Previdenciário.



DISTRITO FEDERAL  
RELATÓRIO RESUMIDO DA EXECUÇÃO ORÇAMENTÁRIA  
DEMONSTRATIVO DAS RECEITAS E DESPESAS PREVIDENCIÁRIAS DO REGIME PRÓPRIO DE PREVIDÊNCIA DOS SERVIDORES  
PLANO FINANCEIRO  
INSTITUTO DE PREVIDÊNCIA DOS SERVIDORES DO DF  
ORÇAMENTO FISCAL E DA SEGURIDADE SOCIAL  
ATÉ AGOSTO DE 2018

RECEITAS PREVIDENCIÁRIAS - RPPS	PREVISÃO INICIAL	PREVISÃO ATUALIZADA	RECEITAS REALIZADAS			
			ATÉ O BIMESTRE		ATÉ O BIMESTRE	
			2018		2017	
<b>I - RECEITAS CORRENTES (I)</b>	<b>3.877.299.734,00</b>	<b>4.272.662.812,00</b>	<b>2.433.864.012,83</b>		<b>1.571.765.874,94</b>	
<b>RECEITA DE CONTRIBUIÇÕES DOS SEGURADOS</b>	<b>1.310.469.792,00</b>	<b>1.310.469.792,00</b>	<b>821.059.026,17</b>		<b>614.304.311,96</b>	
<b>CIVIL</b>	<b>1.310.469.792,00</b>	<b>1.310.469.792,00</b>	<b>821.059.026,17</b>		<b>614.304.311,96</b>	
Ativo	1.039.240.051,00	1.039.240.051,00	643.097.498,80		452.471.453,85	
Inativo	245.390.852,00	245.390.852,00	159.651.555,73		145.922.469,49	
Pensionista	25.838.889,00	25.838.889,00	18.309.971,64		15.910.388,62	
<b>MILITAR</b>	-	-	-		-	
Ativo	-	-	-		-	
Inativo	-	-	-		-	
Pensionista	-	-	-		-	
<b>RECEITA DE CONTRIBUIÇÕES PATRONAIS</b>	<b>1.786.560.139,00</b>	<b>1.814.437.771,00</b>	<b>1.258.969.032,57</b>		<b>812.554.944,90</b>	
<b>CIVIL</b>	<b>1.786.560.139,00</b>	<b>1.814.437.771,00</b>	<b>1.258.969.032,57</b>		<b>812.554.944,90</b>	
Ativo	1.786.560.139,00	1.814.437.771,00	1.258.969.032,57		812.554.944,90	
Inativo	-	-	-		-	
Pensionista	-	-	-		-	
<b>MILITAR</b>	-	-	-		-	
Ativo	-	-	-		-	
Inativo	-	-	-		-	
Pensionista	-	-	-		-	
<b>RECEITA PATRIMONIAL</b>	<b>552.063.461,00</b>	<b>604.401.261,00</b>	<b>1.463.355,31</b>		<b>2.390.191,77</b>	
Receitas Imobiliárias	-	-	-		-	
Receitas de Valores Mobiliários	552.063.461,00	604.401.261,00	1.463.355,31		2.390.191,77	
Outras Receitas Patrimoniais	-	-	-		-	
<b>RECEITA DE SERVIÇOS</b>	-	-	-		-	
<b>OUTRAS RECEITAS CORRENTES</b>	<b>228.206.342,00</b>	<b>543.353.988,00</b>	<b>352.372.598,78</b>		<b>142.516.426,31</b>	
Compensação Previdenciária do RPPS para o RGPS	227.983.124,00	543.130.770,00	352.273.999,82		142.316.269,68	
Demais Receitas Correntes	223.218,00	223.218,00	98.598,96		200.156,63	
<b>RECEITAS DE CAPITAL (II)</b>	-	-	-		-	
Alienação de Bens, Direitos e Ativos	-	-	-		-	
Amortização de Empréstimos	-	-	-		-	
Outras Receitas de Capital	-	-	-		-	
<b>TOTAL DAS RECEITAS PREVIDENCIÁRIAS ( III ) = ( I + II )</b>	<b>3.877.299.734,00</b>	<b>4.272.662.812,00</b>	<b>2.433.864.012,83</b>		<b>1.571.765.874,94</b>	
DESPESAS PREVIDENCIÁRIAS - RPPS	DOTAÇÃO INICIAL	DOTAÇÃO AUTORIZADA	DESPESAS EMPENHADAS		DESPESAS LIQUIDADAS	
			ATÉ O BIMESTRE		ATÉ O BIMESTRE	
			2018	2017	2018	2017
ADMINISTRAÇÃO (IV.A)	-	-	-	-	-	-
Despesas Correntes	-	-	-	-	-	-

Despesas de Capital	-	-	-	-	-	-
<b>ENCARGOS ESPECIAIS (IV.B)</b>	<b>41.808.205,00</b>	<b>43.068.205,00</b>	<b>34.961.580,39</b>	<b>72.289.538,06</b>	<b>26.330.364,36</b>	<b>27.256.705,40</b>
Despesas Correntes	41.808.205,00	43.068.205,00	34.961.580,39	72.289.538,06	26.330.364,36	27.256.705,40
Despesas de Capital	-	-	-	-	-	-
<b>PREVIDÊNCIA (V)</b>	<b>3.996.409.062,00</b>	<b>4.862.391.070,00</b>	<b>2.914.959.749,26</b>	<b>2.337.457.246,49</b>	<b>2.913.952.853,01</b>	<b>2.228.321.520,07</b>
<b>BENEFÍCIOS - CIVIL</b>	<b>3.072.250.562,00</b>	<b>4.736.451.530,00</b>	<b>2.882.524.130,98</b>	<b>2.308.851.511,89</b>	<b>2.882.524.130,98</b>	<b>2.200.260.278,17</b>
Aposentadorias	2.966.586.902,00	3.625.068.759,35	2.309.743.378,63	1.767.172.207,01	2.309.743.378,63	1.767.138.163,92
Pensões	105.663.660,00	1.111.382.770,65	572.780.752,35	541.663.924,02	572.780.752,35	433.106.733,39
Outros Benefícios Previdenciários	-	-	-	15.380,86	-	15.380,86
<b>BENEFÍCIOS - MILITAR</b>	<b>44.000.000,00</b>	<b>44.000.000,00</b>	<b>23.424.042,28</b>	<b>23.286.377,86</b>	<b>23.424.042,28</b>	<b>23.286.377,86</b>
Reformas	37.000.000,00	37.000.000,00	20.225.294,38	19.918.482,38	20.225.294,38	19.918.482,38
Pensões	7.000.000,00	7.000.000,00	3.198.747,90	3.367.895,48	3.198.747,90	3.367.895,48
Outros Benefícios Previdenciários	-	-	-	-	-	-
<b>OUTRAS DESPESAS PREVIDENCIÁRIAS</b>	<b>880.158.500,00</b>	<b>81.939.540,00</b>	<b>9.011.576,00</b>	<b>5.319.356,74</b>	<b>8.004.679,75</b>	<b>4.774.864,04</b>
Compensação Previdenciária do RPPS para o RGPS	-	-	-	-	-	-
Demais Despesas Previdenciárias	880.158.500,00	81.939.540,00	9.011.576,00	5.319.356,74	8.004.679,75	4.774.864,04
<b>TOTAL DAS DESPESAS PREVIDENCIÁRIAS (VI) = (IV + V)</b>	<b>4.038.217.267,00</b>	<b>4.905.459.275,00</b>	<b>2.949.921.329,65</b>	<b>2.409.746.784,55</b>	<b>2.940.283.217,37</b>	<b>2.255.578.225,47</b>
<b>RESULTADO PREVIDENCIÁRIO (VII) = (III - VI)</b>	<b>-160.917.533,00</b>	<b>-632.796.463,00</b>			<b>-506.419.204,54</b>	<b>-683.812.350,53</b>

<b>APORTES DE RECURSOS PARA O PLANO FINANCEIRO DO RPPS</b>	<b>APORTES REALIZADOS</b>
<b>TOTAL DOS APORTES PARA O RPPS</b>	<b>181.105.344,73</b>
Recursos para Cobertura de Insuficiências Financeiras	181.105.344,73
Recursos para Formação de Reserva	-

FONTE: SLAC - Sistema Integrado de Administração Financeira e Contábil  
Coordenação de Informações Fiscais / Subsecretaria de Contabilidade / SEF

Nota 1: Os dados previdenciários são da Unidade Gestora 320203 (INSTITUTO DE PREV. DOS SERVIDORES DO DF - IPREV/DF).



**DISTRITO FEDERAL**  
**RELATÓRIO RESUMIDO DA EXECUÇÃO ORÇAMENTÁRIA**  
**DEMONSTRATIVO DOS RESULTADOS PRIMÁRIO E NOMINAL**  
**ORÇAMENTO FISCAL E DA SEGURIDADE SOCIAL**  
**ATÉ AGOSTO DE 2018**

RREO - ANEXO 6 (LRF, art 53, inciso III)

ACIMA DA LINHA		
RECEITAS PRIMÁRIAS	PREVISÃO ATUALIZADA	Até o Bimestre/2018
		RECEITAS REALIZADAS (a)
<b>RECEITAS CORRENTES (I)</b>	<b>23.031.506.325,00</b>	<b>14.358.544.892,19</b>
Receitas Tributárias	16.344.596.161,00	10.460.211.729,97
IPTU	775.575.045,00	552.901.798,03
IRRF	3.104.942.141,00	1.976.869.982,06
IPVA	991.118.939,00	938.002.499,61
ITCD	100.333.212,00	73.525.625,06
ITBI	397.292.956,00	268.963.863,83
ICMS	8.615.942.300,00	5.198.412.499,46
ISS	1.690.244.507,00	1.038.920.866,79
Imposto Simples	431.179.236,00	259.030.641,95
Taxas	237.967.825,00	153.583.953,18
Receitas de Contribuições	1.581.643.005,00	985.627.765,17
Receitas Previdenciárias	1.310.469.792,00	825.018.830,76
Outras Receitas de Contribuições	271.173.213,00	160.608.934,41
Receita Patrimonial	770.754.483,00	247.363.518,41
Aplicações Financeiras (II)	664.656.719,00	147.851.046,86
Outras Receitas Patrimoniais	106.097.764,00	99.512.471,55
Transferências Correntes Líquidas	2.275.630.223,00	1.355.490.404,35
Cota-Parte do FPE	657.629.485,00	421.321.554,28
Cota-Parte do FPM	183.282.775,00	118.251.852,08
Cota-Parte do ITR	1.083.451,00	282.345,75
Transferências da LC 61/1989	7.479.847,00	4.693.276,43
Transferências da LC 87/1996	14.777.830,00	10.310.816,64
(-) Dedução para formação do FUNDEB	-2.341.975.098,00	-1.793.010.844,89
Outras Transferências Correntes	3.753.351.933,00	2.593.641.404,06
Demais Receitas Correntes	2.058.882.453,00	1.309.851.474,29
Outras Receitas Financeiras (III)	20.966.724,00	3.782.825,38
Receitas Correntes Restantes	2.037.915.729,00	1.306.068.648,91
<b>RECEITAS PRIMÁRIAS CORRENTES (IV) = (I - II - III)</b>	<b>22.345.882.882,00</b>	<b>14.206.911.019,95</b>
<b>RECEITAS DE CAPITAL (V)</b>	<b>2.924.925.816,00</b>	<b>582.313.700,65</b>
Operações de Crédito (VI)	1.497.722.210,00	357.386.003,73
Amortização de Empréstimos (VII)	222.379.378,00	15.036.910,79
Alienação de Bens	320.871.546,00	35.088.131,33
Receitas de Alienação de Investimentos Temporários (VIII)	-	-
Receitas de Alienação de Investimentos Permanentes (IX)	-	-
Outras Alienações de Bens	320.871.546,00	35.088.131,33

Transferências de Capital	455.533.592,00	25.074.716,96
Convênios	448.974.057,00	10.817.286,96
Outras Transferências de Capital	6.559.535,00	14.257.430,00
Outras Receitas de Capital	428.419.090,00	149.727.937,84
Outras Receitas de Capital Não Primárias (X)	-	-
Outras Receitas de Capital Primárias	428.419.090,00	149.727.937,84
<b>RECEITAS PRIMÁRIAS DE CAPITAL (XI) = (V - VI - VII - VIII - IX - X)</b>	<b>1.204.824.228,00</b>	<b>209.890.786,13</b>
<b>RECEITA PRIMÁRIA TOTAL (XII) = (IV + XI)</b>	<b>23.550.707.110,00</b>	<b>14.416.801.806,08</b>

DESPESAS PRIMÁRIAS	DOTAÇÃO ATUALIZADA	Até o Bimestre/2018					
		DESPESAS EMPENHADAS	DESPESAS LIQUIDADAS	DESPESAS PAGAS	RESTOS A PAGAR PROCESSADOS PAGOS	RESTOS A PAGAR NÃO PROCESSADOS	
						(a)	(b)
<b>DESPESAS CORRENTES (XIII)</b>	<b>23.230.196.012,00</b>	<b>15.108.352.778,57</b>	<b>12.787.080.425,15</b>	<b>12.024.437.064,08</b>	<b>1.261.543.416,34</b>	<b>676.415.575,62</b>	<b>658.861.697,99</b>
Pessoal e Encargos Sociais	14.038.580.062,00	8.763.642.511,02	8.290.151.010,43	7.655.771.203,34	780.935.585,65	77.069.273,38	63.564.965,71
Juros e Encargos da Dívida (XIV)	286.586.474,00	171.362.147,65	163.515.441,01	163.515.441,01	14.291.824,95	-	-
Outras Despesas Correntes	8.905.029.476,00	6.173.348.119,90	4.333.413.973,71	4.205.150.419,73	466.316.005,74	599.346.302,24	595.296.732,28
<b>DESPESAS PRIMÁRIAS CORRENTES (XV) = (XIII - XIV)</b>	<b>22.943.609.538,00</b>	<b>14.936.990.630,92</b>	<b>12.623.564.984,14</b>	<b>11.860.921.623,07</b>	<b>1.247.251.591,39</b>	<b>676.415.575,62</b>	<b>658.861.697,99</b>
<b>DESPESAS DE CAPITAL (XVI)</b>	<b>4.278.692.810,00</b>	<b>1.460.907.718,28</b>	<b>727.483.032,14</b>	<b>713.253.266,85</b>	<b>90.914.698,67</b>	<b>116.596.599,57</b>	<b>114.683.864,44</b>
Investimentos	3.435.701.190,00	1.114.209.579,97	413.038.438,41	403.647.874,15	65.537.571,92	116.596.599,57	114.683.864,44
Inversões Financeiras	520.554.486,00	158.361.805,63	141.962.982,36	137.123.781,33	5.377.126,75	-	-
Concessão de Empréstimos e Financiamentos (XVII)	349.369.014,00	71.556.903,01	65.703.659,17	60.864.458,14	5.377.126,75	-	-
Aquisição de Título de Capital já Integralizado (XVIII)	-	-	-	-	-	-	-
Aquisição de Título de Crédito (XIX)	-	-	-	-	-	-	-
Demais Inversões Financeiras	171.185.472,00	86.804.902,62	76.259.323,19	76.259.323,19	-	-	-
Amortização da Dívida (XX)	322.437.134,00	188.336.332,68	172.481.611,37	172.481.611,37	20.000.000,00	-	-
<b>DESPESAS PRIMÁRIAS DE CAPITAL (XXI) = (XVI - XVII - XVIII - XIX - XX)</b>	<b>3.606.886.662,00</b>	<b>1.201.014.482,59</b>	<b>489.297.761,60</b>	<b>479.907.197,34</b>	<b>65.537.571,92</b>	<b>116.596.599,57</b>	<b>114.683.864,44</b>
RESERVA DE CONTINGÊNCIA (XXII)	52.341.811,00						
<b>DESPESA PRIMÁRIA TOTAL (XXIII) = (XV + XXI + XXII)</b>	<b>26.602.838.011,00</b>	<b>16.138.005.113,51</b>	<b>13.112.862.745,74</b>	<b>12.340.828.820,41</b>	<b>1.312.789.163,31</b>	<b>793.012.175,19</b>	<b>773.545.562,43</b>

**RESULTADO PRIMÁRIO - Acima da Linha (XXIV) = [XIIa - (XXIIIa + XXIIIb + XXIIIc)] - METODOLOGIA 8ª EDIÇÃO DO MDF/STN\***

**-10.361.740,07**

**ABAIXO DA LINHA**

CÁLCULO DO RESULTADO NOMINAL	SALDO	
	Em 31/Dez/2017	Até o Bimestre/2018
	(a)	(b)
DÍVIDA CONSOLIDADA (XXVIII)	7.843.030.767,81	8.754.318.252,00
DEDUÇÕES (XXIX)	844.363.219,63	2.649.387.286,13
Disponibilidade de Caixa	64.473.687,27	1.840.505.135,04
Disponibilidade de Caixa Bruta	1.751.577.653,33	2.008.271.661,38
(-) Restos a Pagar Processados (XXX)	1.687.103.966,06	167.766.526,34
(-) Restos a Pagar Processados	1.311.114.478,93	69.457.252,33
(-) Restos a Pagar Processados - Retenções Ex. Anteriores	375.989.487,13	98.309.274,01
Demais Haveres Financeiros	779.889.532,36	808.882.151,09
<b>DÍVIDA CONSOLIDADA LÍQUIDA (XXXI) = (XXVIII - XXIX)</b>	<b>6.998.667.548,18</b>	<b>6.104.930.965,87</b>

**RESULTADO NOMINAL - Abaixo da Linha (XXXII) = (XXXIa - XXXIb) - METODOLOGIA 8ª EDIÇÃO**

**893.736.582,31**

INFORMAÇÕES ADICIONAIS	PREVISÃO ORÇAMENTÁRIA
SALDO DE EXERCÍCIOS ANTERIORES	1.425.018.890,00
Recursos Arrecadados em Exercícios Anteriores - RPPS	-
Superávit Financeiro Utilizado para Abertura e Reabertura de Créditos Adicionais	1.425.018.890,00
RESERVA ORÇAMENTÁRIA DO RPPS	-

**QUADRO OPCIONAL PARA VERIFICAÇÃO DO CUMPRIMENTO DAS METAS FISCAIS DE RESULTADO PRIMÁRIO**

Destinados aos entes da federação que estabeleceram as metas fiscais para 2018 com base na metodologia definida na 7ª edição do MDF/STN

**RESULTADO PRIMÁRIO CONFORME MODELO DA 7ª EDIÇÃO DO MDF/STN\***

RECEITAS PRIMÁRIAS	PREVISÃO ATUALIZADA	RECEITAS REALIZADAS					
		Até o Bimestre 2018		Até o Bimestre 2017			
<b>RECEITA PRIMÁRIA TOTAL</b>	23.550.707.110,00	14.416.801.806,08		13.343.885.704,49			
DESPESAS PRIMÁRIAS	DOTAÇÃO ATUALIZADA	DESPESAS EMPENHADAS		DESPESAS LIQUIDADAS		INSCRITAS EM RESTOS A PAGAR	
		Até o Bimestre 2018	Até o Bimestre 2017	Até o Bimestre 2018	Até o Bimestre 2017	Até o Bimestre 2018	Até o Bimestre 2017
<b>DESPESA PRIMÁRIA TOTAL</b>	26.602.838.011,00	16.138.005.113,51	14.318.441.149,53	13.112.862.745,74	11.750.533.234,08		
<b>RESULTADO PRIMÁRIO</b>	<b>-3.052.130.901,00</b>	<b>-1.721.203.307,43</b>	<b>-974.555.445,04</b>	<b>1.303.939.060,34</b>	<b>1.593.352.470,41</b>		

META FISCAL PARA O RESULTADO PRIMÁRIO	VALOR CORRENTE
Meta fixada no Anexo de Metas Fiscais da LDO para o exercício de referência	-2.154.168.000,00

**RESULTADO NOMINAL CONFORME MODELO DA 7ª EDIÇÃO DO MDF/STN\***

RESULTADO NOMINAL	PERÍODO DE REFERÊNCIA	
	No Bimestre	Até o Bimestre
VALOR	419.029.726,15	-893.736.582,31

META FISCAL PARA O RESULTADO NOMINAL	VALOR CORRENTE
Meta fixada no Anexo de Metas Fiscais da LDO para o exercício de referência	1.198.887.000,00

PARCERIAS PÚBLICO-PRIVADAS (PPP)	PREVISÃO ATUALIZADA	DESPESAS EXECUTADAS	
		EM 2018	EM 2017
		LIQUIDADAS ATÉ O BIMESTRE	LIQUIDADAS ATÉ O BIMESTRE
Receitas Primárias Advindas de PPP ( A )	-	-	-
Despesas Primárias Geradas por PPP ( B )	5.972.889,00	299.281,66	1.155.494,38
Impacto do Saldo das PPP ( C ) = ( A-B)	-5.972.889,00	-299.281,66	-1.155.494,38

FONTE: SIAC - Sistema Integrado de Administração Financeira e Contábil

Coordenação de Informações Fiscais / Subsecretaria de Contabilidade / SEF

\* MDF/STN - Manual de Demonstrativos Fiscais da Secretaria do Tesouro Nacional



**DISTRITO FEDERAL**  
**RELATÓRIO RESUMIDO DA EXECUÇÃO ORÇAMENTÁRIA**  
**DEMONSTRATIVO DOS RESTOS A PAGAR POR PODER E ÓRGÃO**  
**ORÇAMENTO FISCAL E DA SEGURIDADE SOCIAL**  
**ATÉ AGOSTO DE 2018**

PODER / ÓRGÃO	RESTOS A PAGAR PROCESSADOS					RESTOS A PAGAR NÃO PROCESSADOS						SALDO TOTAL ( a + b )
	INSCRITOS		PAGOS	CANCELADOS	SALDO ( a )	INSCRITOS		LIQUIDADOS	PAGOS	CANCELADOS	SALDO ( b )	
	Em exercícios Anteriores	Em 31 de dezembro de 2017				Em exercícios Anteriores	Em 31 de dezembro de 2017					
RESTOS A PAGAR (EXCETO INTRA-ORÇAMENTÁRIOS) (I)	146.593.698,76	1.366.654.653,17	1.352.458.115,01	2.079.087,58	158.711.149,34	-	1.136.910.673,18	793.012.175,19	773.545.562,43	199.290.817,09	164.074.293,66	322.785.443,00
PODER EXECUTIVO	145.520.441,05	1.354.712.434,72	1.340.517.046,95	2.079.087,58	157.636.741,24	-	1.115.141.147,19	775.907.787,26	756.441.174,50	197.747.900,32	160.952.072,37	318.588.813,61
PODER LEGISLATIVO	133.461,46	248.152,37	248.152,37	-	133.461,46	-	20.041.786,40	15.788.280,10	15.788.280,10	1.131.285,01	3.122.221,29	3.255.682,75
Câmara Legislativa	133.461,46	248.152,37	248.152,37	-	133.461,46	-	15.374.497,27	12.534.906,26	12.534.906,26	1.131.285,01	1.708.306,00	1.841.767,46
Tribunal de Contas do DF	-	-	-	-	-	-	4.667.289,13	3.253.373,84	3.253.373,84	-	1.413.915,29	1.413.915,29
DEFENSORIA PÚBLICA	939.796,25	11.694.066,08	11.692.915,69	-	940.946,64	-	1.727.739,59	1.316.107,83	1.316.107,83	411.631,76	-	940.946,64
RESTOS A PAGAR (INTRA-ORÇAMENTÁRIOS) (II)	236.203,36	175.823.505,35	167.004.331,71	-	9.055.377,00	-	29.546.713,47	26.679.599,20	26.664.092,19	1.094.303,27	1.788.318,01	10.843.695,01
<b>TOTAL (III) = (I + II)</b>	<b>146.829.902,12</b>	<b>1.542.478.158,52</b>	<b>1.519.462.446,72</b>	<b>2.079.087,58</b>	<b>167.766.526,34</b>	<b>-</b>	<b>1.166.457.386,65</b>	<b>819.691.774,39</b>	<b>800.209.654,62</b>	<b>200.385.120,36</b>	<b>165.862.611,67</b>	<b>333.629.138,01</b>

PODER / ÓRGÃO	RESTOS A PAGAR PROCESSADOS					RESTOS A PAGAR NÃO PROCESSADOS						SALDO TOTAL ( a + b )
	INSCRITOS		PAGOS	CANCELADOS	SALDO ( a )	INSCRITOS		LIQUIDADOS	PAGOS	CANCELADOS	SALDO ( b )	
	Em exercícios Anteriores	Em 31 de dezembro de 2017				Em exercícios Anteriores	Em 31 de dezembro de 2017					
RESTOS A PAGAR (INTRA-ORÇAMENTÁRIOS)	236.203,36	175.823.505,35	167.004.331,71	-	9.055.377,00	-	29.546.713,47	26.679.599,20	26.664.092,19	1.094.303,27	1.788.318,01	10.843.695,01
PODER EXECUTIVO	236.203,36	171.415.969,09	162.596.795,45	-	9.055.377,00	-	19.506.253,84	18.402.501,44	18.386.994,43	1.090.064,16	29.195,25	9.084.572,25
PODER LEGISLATIVO	-	-	-	-	-	-	10.000.000,00	8.240.877,24	8.240.877,24	-	1.759.122,76	1.759.122,76
Câmara Legislativa	-	-	-	-	-	-	-	-	-	-	-	-
Tribunal de Contas do DF	-	-	-	-	-	-	10.000.000,00	8.240.877,24	8.240.877,24	-	1.759.122,76	1.759.122,76
DEFENSORIA PÚBLICA	-	4.407.536,26	4.407.536,26	-	-	-	40.459,63	36.220,52	36.220,52	4.239,11	-	-

FORNTE: SIAC - Sistema Integrado de Administração Financeira e Contábil  
 Coordenação de Informações Fiscais / Subsecretaria de Contabilidade / SEF





**DISTRITO FEDERAL**  
**RELATÓRIO RESUMIDO DA EXECUÇÃO ORÇAMENTÁRIA**  
**APURAÇÃO DO LIMITE MÍNIMO DE APLICAÇÃO EM : MDE e FUNDEB**  
**ORÇAMENTO FISCAL E DA SEGURIDADE SOCIAL**  
**ATÉ AGOSTO DE 2018**

R\$ 1.00

**RECEITAS DO ENSINO**

RECEITAS		Previsão Anual Inicial	Previsão Anual Atualizada ( a )	Receitas Realizadas	
				Até o Bimestre ( b )	% c=(b/a) x 100
<b>A</b>	<b>Receita de Impostos</b>	<b>16.571.563.211,00</b>	<b>16.571.563.211,00</b>	<b>10.655.138.289,97</b>	<b>64,30</b>
<b>A.1</b>	<b>ICMS</b>	<b>8.766.588.012,00</b>	<b>8.766.588.012,00</b>	<b>5.297.398.233,05</b>	<b>60,43</b>
<b>A.1.1</b>	Principal	8.615.942.300,00	8.615.942.300,00	5.198.412.499,46	60,33
<b>A.1.2</b>	Dívida Ativa	89.016.649,00	89.016.649,00	59.254.017,80	66,57
<b>A.1.3</b>	Multas e Juros de Mora	41.305.051,00	41.305.051,00	21.945.066,54	53,13
<b>A.1.4</b>	Multas e Juros de Mora da Dívida Ativa	20.324.012,00	20.324.012,00	17.786.649,25	87,52
<b>A.1.5</b>	(-) Restituições	-	-	-	-
<b>A.2</b>	<b>ITCD</b>	<b>110.633.955,00</b>	<b>110.633.955,00</b>	<b>80.658.710,11</b>	<b>72,91</b>
<b>A.2.1</b>	Principal	100.333.212,00	100.333.212,00	73.525.625,06	73,28
<b>A.2.2</b>	Dívida Ativa	4.200.135,00	4.200.135,00	3.011.128,67	71,69
<b>A.2.3</b>	Multas e Juros de Mora	4.916.315,00	4.916.315,00	2.933.325,70	59,67
<b>A.2.4</b>	Multas e Juros de Mora da Dívida Ativa	1.184.293,00	1.184.293,00	1.188.630,68	100,37
<b>A.2.5</b>	(-) Restituições	-	-	-	-
<b>A.3</b>	<b>IPVA</b>	<b>1.113.095.821,00</b>	<b>1.113.095.821,00</b>	<b>1.030.170.844,92</b>	<b>92,55</b>
<b>A.3.1</b>	Principal	991.118.939,00	991.118.939,00	938.002.499,61	94,64
<b>A.3.2</b>	Dívida Ativa	61.592.828,00	61.592.828,00	53.193.847,71	86,36
<b>A.3.3</b>	Multas e Juros de Mora	25.151.184,00	25.151.184,00	23.343.416,98	92,81
<b>A.3.4</b>	Multas e Juros de Mora da Dívida Ativa	35.232.870,00	35.232.870,00	15.631.080,62	44,37
<b>A.3.5</b>	(-) Restituições	-	-	-	-
<b>A.4</b>	<b>IRRF</b>	<b>3.104.942.141,00</b>	<b>3.104.942.141,00</b>	<b>1.976.869.982,06</b>	<b>63,67</b>
<b>A.5</b>	<b>IPTU</b>	<b>878.837.153,00</b>	<b>878.837.153,00</b>	<b>639.047.131,98</b>	<b>72,72</b>
<b>A.5.1</b>	Principal	775.575.045,00	775.575.045,00	552.901.798,03	71,29
<b>A.5.2</b>	Dívida Ativa	74.731.356,00	74.731.356,00	61.605.613,05	82,44
<b>A.5.3</b>	Multas e Juros de Mora	10.905.110,00	10.905.110,00	7.126.023,57	65,35
<b>A.5.4</b>	Multas e Juros de Mora da Dívida Ativa	17.625.642,00	17.625.642,00	17.413.697,33	98,80
<b>A.5.5</b>	(-) Restituições	-	-	-	-
<b>A.6</b>	<b>ITBI</b>	<b>398.517.830,00</b>	<b>398.517.830,00</b>	<b>269.692.400,10</b>	<b>67,67</b>
<b>A.6.1</b>	Principal	397.292.956,00	397.292.956,00	268.963.863,83	67,70
<b>A.6.2</b>	Dívida Ativa	209.497,00	209.497,00	155.958,47	74,44
<b>A.6.3</b>	Multas e Juros de Mora	944.736,00	944.736,00	508.065,15	53,78
<b>A.6.4</b>	Multas e Juros de Mora da Dívida Ativa	70.641,00	70.641,00	64.512,65	91,32
<b>A.6.5</b>	(-) Restituições	-	-	-	-
<b>A.7</b>	<b>ISS</b>	<b>1.755.254.133,00</b>	<b>1.755.254.133,00</b>	<b>1.079.782.797,18</b>	<b>61,52</b>
<b>A.7.1</b>	Principal	1.690.244.507,00	1.690.244.507,00	1.038.920.866,79	61,47
<b>A.7.2</b>	Dívida Ativa	40.471.496,00	40.471.496,00	26.153.047,90	64,62
<b>A.7.3</b>	Multas e Juros de Mora	14.543.843,00	14.543.843,00	8.619.476,95	59,27

A.7.4	Multas e Juros de Mora da Dívida Ativa	9.994.287,00	9.994.287,00	6.089.405,54	60,93
A.7.5	(-) Restituições	-	-	-	-
<b>A.8</b>	<b>Simplex Candango</b>	<b>434.584.071,00</b>	<b>434.584.071,00</b>	<b>260.430.071,48</b>	<b>59,93</b>
A.8.1	Principal	431.179.236,00	431.179.236,00	259.030.641,95	60,07
A.8.2	Dívida Ativa	2.519.266,00	2.519.266,00	1.066.843,79	42,35
A.8.3	Multas e Juros de Mora	-	-	-	-
A.8.4	Multas e Juros de Mora da Dívida Ativa	885.569,00	885.569,00	332.585,74	37,56
A.8.5	(-) Restituições	-	-	-	-
<b>A.9</b>	<b>Outros Impostos</b>	<b>9.110.095,00</b>	<b>9.110.095,00</b>	<b>21.088.119,09</b>	<b>231,48</b>
A.9.1	Principal	-	-	-	-
A.9.2	Dívida Ativa	7.031.933,00	7.031.933,00	20.318.453,84	288,95
A.9.3	Multas e Juros de Mora	104.304,00	104.304,00	190.078,74	182,24
A.9.4	Multas e Juros de Mora da Dívida Ativa	1.973.858,00	1.973.858,00	579.586,51	29,36
A.9.5	(-) Restituições	-	-	-	-
<b>B</b>	<b>Receita de Transferências Constitucionais e Legais</b>	<b>864.253.388,00</b>	<b>864.253.388,00</b>	<b>554.859.845,18</b>	<b>64,20</b>
B.1	Cota-Parte do FPE	657.629.485,00	657.629.485,00	421.321.554,28	64,07
B.2	Cota-Parte do FPM	183.282.775,00	183.282.775,00	118.251.852,08	64,52
B.3	Cota-Parte ITR	1.083.451,00	1.083.451,00	282.345,75	26,06
B.4	Cota-Parte IPI - Exportação	7.479.847,00	7.479.847,00	4.693.276,43	62,75
B.5	Lei nº 87/1996 - Desoneração do ICMS	14.777.830,00	14.777.830,00	10.310.816,64	69,77
<b>C</b>	<b>TOTAL DAS RECEITAS COMPATÍVEIS em MDE ( A + B )</b>	<b>17.435.816.599,00</b>	<b>17.435.816.599,00</b>	<b>11.209.998.135,15</b>	<b>64,29</b>
<b>D</b>	<b>LIMITE MÍNIMO DE APLICAÇÃO EM MDE ( 25% DE C )</b>	<b>4.358.954.149,75</b>	<b>4.358.954.149,75</b>	<b>2.802.499.533,79</b>	<b>64,29</b>
<b>E</b>	<b>LIMITE MÍNIMO DE APLICAÇÃO NO FUNDEB</b>	<b>2.173.884.021,20</b>	<b>2.173.884.021,20</b>	<b>1.393.056.113,03</b>	<b>64,08</b>
E.1	ICMS (20% de A.1)	1.753.317.602,40	1.753.317.602,40	1.059.479.646,61	60,43
E.2	ITCD (20% de A.2)	22.126.791,00	22.126.791,00	16.131.742,02	72,91
E.3	IPVA (20% de A.3)	222.619.164,20	222.619.164,20	206.034.168,98	92,55
E.4	Cota-Parte FPE (20% de B.1)	131.525.897,00	131.525.897,00	84.264.310,86	64,07
E.5	Cota-Parte FPM (20% de B.2)	36.656.555,00	36.656.555,00	23.650.370,42	64,52
E.6	Cota-Parte ITR (20% de B.3)	216.690,20	216.690,20	56.469,15	26,06
E.7	Cota-Parte IPI-Exportação (20% de B.4)	1.495.969,40	1.495.969,40	938.655,29	62,75
E.8	Lei nº 87/1996 - Desoneração do ICMS (20% de B.5)	2.955.566,00	2.955.566,00	2.062.163,33	69,77
E.9	Aplicação Financeira dos Recursos do Fundeb	2.969.786,00	2.969.786,00	438.586,38	14,77
E.10	Complementação da União ao Fundeb	-	-	-	-
<b>F</b>	<b>LIMITE MÍNIMO DE APLICAÇÃO NO PAGTO. DE PROFISSIONAIS DO MAGISTÉRIO DA EDUCAÇÃO BÁSICA (60% de E)</b>	<b>1.304.330.412,72</b>	<b>1.304.330.412,72</b>	<b>835.833.667,82</b>	<b>64,08</b>

### DESPESAS DO ENSINO

DESPESAS	Dotação Inicial	Dotação Atualizada (d)	Despesas Empenhadas		Despesas Liquidadas		
			Até o Bimestre (e)	% (f) = (e/d)x100	Até o Bimestre (g)	% (h) = (g/d)x100	
<b>G</b>	<b>Despesa Bruta em MDE ( informações SIAC )</b>	<b>5.010.139.686,00</b>	<b>5.266.885.020,00</b>	<b>3.149.649.929,81</b>	<b>59,80</b>	<b>2.726.493.785,79</b>	<b>51,77</b>
G.1	Função Educação	5.003.706.686,00	5.242.932.960,00	3.136.107.157,91	59,82	2.714.631.642,25	51,78
G.2	Função Encargos Especiais	6.433.000,00	23.952.060,00	13.542.771,90	56,54	11.862.143,54	49,52
<b>H</b>	<b>Deduções</b>	<b>314.592.658,00</b>	<b>394.450.501,00</b>	<b>325.074.107,42</b>	<b>82,41</b>	<b>277.137.259,56</b>	<b>70,26</b>
H.1	Pesquisas	-	-	-	-	-	-
H.2	Subvenções	-	40.000.000,00	40.000.000,00	100,00	38.597.565,55	96,49

<b>H.3</b>	Formações dos Quadros Especiais	-	-	-	-	-	-
<b>H.4</b>	Assistência Social	287.990.920,00	294.848.763,00	264.789.564,86	89,81	220.874.731,78	74,91
<b>H.4.1</b>	<i>Programas Suplementares de Alimentação</i>	22.065.265,00	33.328.531,00	30.174.100,54	90,54	16.554.023,65	49,67
<b>H.4.2</b>	<i>Assistência Médica-Odontológica, Farmacêutica e Psicológica</i>	437.542,00	437.542,00	125.486,43	28,68	96.145,76	21,97
<b>H.4.3</b>	<i>Benefícios Assistenciais a Servidores</i>	256.570.014,00	256.570.014,00	232.983.764,70	90,81	203.288.573,76	79,23
<b>H.4.3.1</b>	Outros Benefícios Assistenciais (Aux. Funeral, Natalidade e Creche)	564.747,00	1.543.050,73	1.043.050,73	67,60	927.380,87	60,10
<b>H.4.3.2</b>	Auxílio-Alimentação	200.706.657,00	135.875.479,52	131.730.541,27	96,95	114.555.972,73	84,31
<b>H.4.3.3</b>	Auxílio-Transporte e Vale-Transporte	9.641.375,00	20.052.951,19	16.773.191,14	83,64	14.918.625,49	74,40
<b>H.4.3.4</b>	Auxílio Financeiro	45.657.235,00	99.098.532,56	83.436.981,56	84,20	72.886.594,67	73,55
<b>H.4.4</b>	<i>Outros Formas de Assistência Social</i>	8.918.099,00	4.512.676,00	1.506.213,19	33,38	935.988,61	20,74
<b>H.4.4.1</b>	Bolsa Escola - Apoio a Aprendizagem	-	-	-	-	-	-
<b>H.4.4.2</b>	Auxílios Financeiros, inclusive os contidos na Decisão n. 2859/2018	5.917.509,00	1.512.086,00	-	-	-	-
<b>H.4.4.3</b>	Bolsa-Auxílio Enfermagem	-	-	-	-	-	-
<b>H.4.4.4</b>	Fortalecimento das Ações de Apoio ao Interno e sua Família	3.000.590,00	3.000.590,00	1.506.213,19	50,20	935.988,61	31,19
<b>H.5</b>	Obras de Infra-Estrutura	-	-	-	-	-	-
<b>H.6</b>	Pessoal em Atividade Alheia à MDE (inclusive cedidos e em exercício de mandato eletivo)	26.601.738,00	59.601.738,00	20.284.542,56	34,03	17.664.962,23	29,64
<b>H.7</b>	Na Área de Esportes e Lazer	-	-	-	-	-	-
<b>I</b>	<b>DEPESAS REALIZADA EM MDE ( G – H )</b>	<b>4.695.547.028,00</b>	<b>4.872.434.519,00</b>	<b>2.824.575.822,39</b>	<b>57,97</b>	<b>2.449.356.526,23</b>	<b>50,27</b>
<b>J</b>	<b>DESPESAS REALIZADAS COM RECURSOS DO FUNDEB *</b>	<b>2.337.823.205,00</b>	<b>2.337.823.205,00</b>	<b>2.065.860.197,70</b>	<b>88,37</b>	<b>1.766.643.441,27</b>	<b>75,57</b>
<b>J.1</b>	Educação Infantil	230.698.106,00	230.698.106,00	227.086.629,43	98,43	220.637.841,60	95,64
<b>J.2</b>	Ensino Fundamental	1.495.758.206,00	1.495.758.206,00	1.299.315.013,20	86,87	1.030.041.606,51	68,86
<b>J.3</b>	Ensino Médio	441.948.229,00	441.948.229,00	396.571.556,88	89,73	377.448.748,05	85,41
<b>J.4</b>	Educação de Jovens e Adultos	51.871.388,00	51.871.388,00	37.443.067,58	72,18	36.506.727,69	70,38
<b>J.5</b>	Educação Especial integrada ao Ensino Básico	103.200.957,00	103.200.957,00	95.529.068,94	92,57	92.523.861,98	89,65
<b>J.6</b>	Ensino Profissional	14.346.319,00	14.346.319,00	9.914.861,67	69,11	9.484.655,44	66,11
<b>J.7</b>	Outras – exceto ensino superior (especificar)	-	-	-	-	-	-
<b>J.8</b>	<b>PAGAMENTO DE PROFISSIONAIS DO MAGISTÉRIO DA EDUCAÇÃO BÁSICA</b>	<b>2.224.876.342,00</b>	<b>2.224.876.342,00</b>	<b>1.957.547.185,61</b>	<b>87,98</b>	<b>1.681.863.503,79</b>	<b>75,59</b>

**COMPARAÇÃO ENTRE AS APLICAÇÕES E OS LIMITES ESTABELECIDOS :**

	RELAÇÃO	LIMITE MÍNIMO LEGAL	APURAÇÃO
<b>MDE</b>	<b>I/C</b>	<b>25%</b>	<b>21,85%</b>
<b>FUNDEB</b>	<b>E</b>	<b>R\$ 1.393.056.113,03</b>	<b>R\$ 1.766.643.441,27</b>
<b>PAGAMENTO DE PROFISSIONAIS DO MAGISTÉRIO DA EDUCAÇÃO BÁSICA</b>	<b>J.8/E</b>	<b>60%</b>	<b>120,73%</b>

FONTE: SIAC - Sistema Integrado de Administração Financeira e Contábil

Coordenação de Informações Fiscais / Subsecretaria de Contabilidade / SEF

Nota 1: Decisão n. 2859/2018 do TCDF: as despesas com programas de governo destinados à assistência social, no âmbito do Programa Material Escolar, instituído pela Lei Distrital n. 5.490, de 16/06/2015, devem ser excluídas da apuração dos limites de MDE e do FUNDEB.

Nota 2: Decisão n. 2859/2018 do TCDF: passou a considerar que os gastos com ensino superior podem ser computados como aplicações em manutenção e desenvolvimento do ensino - MDE.

\* J = valores líquidos, já abatidas as deduções de que trata o item H.



**DISTRITO FEDERAL**  
**RELATÓRIO RESUMIDO DA EXECUÇÃO ORÇAMENTÁRIA**  
**DEMONSTRATIVO DAS RECEITAS DE OPERAÇÕES DE CRÉDITO E DESPESAS DE CAPITAL**  
**ORÇAMENTO FISCAL E DA SEGURIDADE SOCIAL**  
**ATÉ AGOSTO DE 2018**

RECEITAS	PREVISÃO ATUALIZADA (a)	RECEITAS REALIZADAS (b)		SALDO NÃO REALIZADO (c) = (a-b)
Receitas de Operação de Crédito ( I )	1.497.722.210,00	357.386.003,73		1.140.336.206,27
DESPESAS	DOTAÇÃO ATUALIZADA (d)	DESPESAS EMPENHADAS (e)	DESPESAS LIQUIDADAS	SALDO NÃO EXECUTADO (f) = (d-e)
Despesas de Capital	4.278.692.810,00	1.460.907.718,28	727.483.032,14	3.551.209.777,86
(-) Incentivo a Contribuinte - LRF, art. 32, inciso I, § 3º	349.369.014,00	71.556.903,01	65.703.659,17	283.665.354,83
(-) Incentivo a Inst. Financeira - LRF, art. 32, inciso II, § 3º	-	-	-	-
DESPESAS DE CAPITAL LÍQUIDA ( II )	3.929.323.796,00	1.389.350.815,27	661.779.372,97	3.267.544.423,03
<b>RESULTADO PARA APURAÇÃO DA REGRA DE OURO (III) = (I - II)</b>	<b>-2.431.601.586,00</b>		<b>-304.393.369,24</b>	<b>-2.127.208.216,76</b>

FONTES: SIAC - Sistema Integrado de Administração Financeira e Contábil  
 Coordenação de Informações Fiscais / Subsecretaria de Contabilidade / SEF



**DISTRITO FEDERAL**  
**RELATÓRIO RESUMIDO DA EXECUÇÃO ORÇAMENTÁRIA**  
**DEMONSTRATIVO DA RECEITA DE ALIENAÇÃO DE ATIVOS E APLICAÇÃO DOS RECURSOS**  
**ORÇAMENTO FISCAL E DA SEGURIDADE SOCIAL**  
**ATÉ AGOSTO DE 2018**

RECEITAS	PREVISÃO ATUALIZADA (a)	RECEITAS REALIZADAS (b)	SALDO A REALIZAR (c) = (a-b)
<b>RECEITAS DE CAPITAL</b>			
<b>ALIENAÇÃO DE ATIVOS ( I ) :</b>	<b>320.871.546,00</b>	<b>35.088.131,33</b>	<b>285.783.414,67</b>
<b>Alienação de bens móveis</b>	<b>2.864.488,00</b>	<b>3.644.154,68</b>	<b>-779.666,68</b>
Fonte 117	1.758.473,00	2.161.088,34	-402.615,34
Fonte 217	1.106.015,00	1.483.066,34	-377.051,34
Fonte 220	-	-	0,00
<b>Alienação de bens imóveis</b>	<b>318.007.058,00</b>	<b>31.443.976,65</b>	<b>286.563.081,35</b>
Fonte 107	318.007.058,00	31.443.976,65	286.563.081,35

DESPESAS	DOTAÇÃO ATUALIZADA (d)	DESPESAS EMPENHADAS (e)	DESPESAS LIQUIDADAS (f)	DESPESAS PAGAS (g)	PAGAMENTO DE RESTOS A PAGAR (h)	SALDO A PAGAR (h) = (d-e)
<b>APLICAÇÃO DOS RECURSOS PROVENIENTES DE ALIENAÇÃO DE ATIVOS ( II ) :</b>	<b>324.574.709,00</b>	<b>32.078.987,82</b>	<b>29.470.782,53</b>	<b>29.470.782,53</b>	<b>8.424.963,50</b>	<b>292.495.721,18</b>

FUNTE	UNIDADE GESTORA	NATUREZA	DOTAÇÃO ATUALIZADA (d)	DESPESAS EMPENHADAS (e)	DESPESAS LIQUIDADAS (f)	DESPESAS PAGAS (g)	PAGAMENTO DE RESTOS A PAGAR (h)	SALDO A PAGAR (h) = (d-e)		
<b>Fonte 107</b>	130101	SECRETARIA DE EST. DE FAZENDA DO DF	469071	PRINCIPAL DA DÍVIDA CONTRATUAL RESGATADO	100.000.000,00	30.000.000,00	28.468.730,53	28.468.730,53	7.392.287,16	70.000.000,00
	130103	SEÇÃO DE ORÇAMENTO DA SECRETARIA DE FAZENDA	469071	PRINCIPAL DA DÍVIDA CONTRATUAL RESGATADO	-	-	-	-	-	-
	150201	FUNDAÇÃO DE APOIO A PESQUISA DO DF - FAP	449020	AUXÍLIO FINANCEIRO A PESQUISADORES	51.000.000,00	-	-	-	-	51.000.000,00
			449051	OBRAS E INSTALAÇÕES	20.000.000,00	-	-	-	-	20.000.000,00
			449052	EQUIPAMENTOS E MATERIAL PERMANENTE	29.000.000,00	1.041.630,00	1.002.052,00	1.002.052,00	-	27.958.370,00
	160101	SECRETARIA DE ESTADO DE EDUCAÇÃO DO DF	445042	AUXÍLIOS	6.000.000,00	-	-	-	-	6.000.000,00
			449051	OBRAS E INSTALAÇÕES	58.948.200,00	-	-	-	-	58.948.200,00
			449052	EQUIPAMENTOS E MATERIAL PERMANENTE	21.306.818,00	-	-	-	-	21.306.818,00
	170101	SECRETARIA DE ESTADO DE SAÚDE DO DF	449051	OBRAS E INSTALAÇÕES	750.760,00	750.760,00	-	-	-	-
	170901	FUNDO DE SAÚDE DO DISTRITO FEDERAL	449051	OBRAS E INSTALAÇÕES	-	-	-	-	-	-
	190101	SECRETARIA EST.DE INFRAESTRUTURA E SERVIÇOS PÚB	449051	OBRAS E INSTALAÇÕES	1.500.000,00	-	-	-	1.030.750,94	1.500.000,00
	280209	COMPANHIA DE DESENV. DA HABITAÇÃO DO DF - CODHAB	449051	OBRAS E INSTALAÇÕES	4.500.000,00	-	-	-	-	4.500.000,00
	280905	FUNDO DISTRITAL DE HAB. DE INTERESSE SOCIAL	449039	OUTROS SERVIÇOS DE TERCEIROS - PESSOA JURÍDICA	10.001.280,00	-	-	-	-	10.001.280,00
			449051	OBRAS E INSTALAÇÕES	15.000.000,00	-	-	-	-	15.000.000,00
<b>TOTAL DA FONTE 107</b>					<b>318.007.058,00</b>	<b>31.792.390,00</b>	<b>29.470.782,53</b>	<b>29.470.782,53</b>	<b>8.423.038,10</b>	<b>286.214.668,00</b>
<b>Fonte 117</b>	220904	FUNDO DE MOD., MANUTENÇÃO E REEQ. DA PMDF - FUNPM	449052	EQUIPAMENTOS E MATERIAL PERMANENTE	1.268.473,00	-	-	-	-	1.268.473,00
	220906	FUNDO DE MOD., MANUT. E REEQ. DA PCDF - FUNPCDF	449052	EQUIPAMENTOS E MATERIAL PERMANENTE	490.000,00	-	-	-	-	490.000,00
<b>TOTAL DA FONTE 117</b>					<b>1.758.473,00</b>	<b>-</b>	<b>-</b>	<b>-</b>	<b>-</b>	<b>1.758.473,00</b>
<b>Fonte 217</b>	190201	COMPANHIA URB. DA NOVA CAPITAL DO BRASIL-NOVACAP	449039	OUTROS SERVIÇOS DE TERCEIROS - PESSOA JURÍDICA	6.100,00	6.100,00	-	-	-	-
			449052	EQUIPAMENTOS E MATERIAL PERMANENTE	849.915,00	163.056,72	-	-	-	-
	200201	SOCIED. DE TRANSP. COLETIVOS DE BRASÍLIA - TCB	449052	EQUIPAMENTOS E MATERIAL PERMANENTE	250.000,00	-	-	-	-	250.000,00
<b>TOTAL DA FONTE 217</b>					<b>1.106.015,00</b>	<b>169.156,72</b>	<b>-</b>	<b>-</b>	<b>-</b>	<b>936.858,28</b>
<b>Fonte 317</b>	220904	FUNDO DE MOD., MANUTENÇÃO E REEQ. DA PMDF - FUNPM	449052	EQUIPAMENTOS E MATERIAL PERMANENTE	1.317.423,00	117.441,10	-	-	-	1.199.981,90
	220905	FUNDO DE MOD., MANUT. E REEQ. DO CBMDF - FUNCBM	449052	EQUIPAMENTOS E MATERIAL PERMANENTE	337.568,00	-	-	-	-	337.568,00
			449092	DESPESAS DE EXERCÍCIOS ANTERIORES	163.953,00	-	-	-	-	163.953,00
	220906	FUNDO DE MOD., MANUT. E REEQ. DA PCDF - FUNPCDF	339039	OUTROS SERVIÇOS DE TERCEIROS - PESSOA JURÍDICA	1.884.219,00	-	-	-	-	1.884.219,00
<b>TOTAL DA FONTE 317</b>					<b>3.703.163,00</b>	<b>117.441,10</b>	<b>-</b>	<b>-</b>	<b>-</b>	<b>3.585.721,90</b>

Fonte 407	280209	COMPANHIA DE DESENV. DA HABITAÇÃO DO DF - CODHAB	449052	EQUIPAMENTOS E MATERIAL PERMANENTE	-	-	-	-	1.664,00	-
<b>TOTAL DA FONTE 407</b>					-	-	-	-	<b>1.664,00</b>	-
Fonte 417	150205	SERVIÇO DE LIMPEZA URBANA DO DF- SLU	449052	EQUIPAMENTOS E MATERIAL PERMANENTE	-	-	-	-	261,40	-
<b>TOTAL DA FONTE 417</b>					-	-	-	-	<b>261,40</b>	-
<b>SALDO FINANCEIRO A APLICAR</b>					<b>EXERCÍCIO 2017</b>	<b>EXERCÍCIO 2018</b>				<b>SALDO ATUAL</b>
					(i)	(j) = (Ib-(IIf+IIg))				(k) = (IIIi+IIIj)
<b>VALOR (III)</b>					7.338.774,33	-2.807.614,70				4.531.159,63

FONTE: SIAC - Sistema Integrado de Administração Financeira e Contábil  
 Coordenação de Informações Fiscais / Subsecretaria de Contabilidade / SEF



**DISTRITO FEDERAL**  
**RELATÓRIO RESUMIDO DA EXECUÇÃO ORÇAMENTÁRIA**  
**APLICAÇÕES EM AÇÕES E SERVIÇOS PÚBLICOS DE SAÚDE**  
**VERIFICAÇÃO DO CUMPRIMENTO DA EMENDA CONSTITUCIONAL 29/2000**  
**ORÇAMENTO FISCAL E DA SEGURIDADE SOCIAL**  
**ATÉ AGOSTO DE 2018**

RECEITAS		PREVISÃO INICIAL	PREVISÃO ATUALIZADA (a)	RECEITAS REALIZADAS	
				Até o Bimestre (b)	% (b/a) x 100
<b>I Receita : Base de cálculo Estadual - B.E</b>		<b>11.455.971.829,25</b>	<b>11.455.971.829,25</b>	<b>7.238.667.484,98</b>	<b>63,19</b>
A1	75% do ICMS	6.461.956.725,00	6.461.956.725,00	3.898.809.374,60	60,33
A2	75% da Dívida Ativa - ICMS	66.762.486,75	66.762.486,75	44.440.513,35	66,57
A3	75% de Multas/Juros/Correção Monetária -ICMS	30.978.788,25	30.978.788,25	16.458.799,91	53,13
A4	75% de Multas/Juros/Correção Monetária - Div. Ativa do ICMS	15.243.009,00	15.243.009,00	13.339.986,94	87,52
A5	SIMPLES	431.179.236,00	431.179.236,00	259.030.641,95	60,07
A6	Dívida Ativa - Simples	2.519.266,00	2.519.266,00	1.066.843,79	42,35
A7	Multas/Juros/Correção Monetária - SIMPLES	-	-	-	-
A8	Multas/Juros/Correção Monetária - Div. Ativa do SIMPLES	885.569,00	885.569,00	332.585,74	37,56
A9	50% do IPVA	495.559.469,50	495.559.469,50	469.001.249,81	94,64
A10	50% da Dívida Ativa - IPVA	30.796.414,00	30.796.414,00	26.596.923,86	86,36
A11	50% de Multas/Juros/Correção Monetária -IPVA	12.575.592,00	12.575.592,00	11.671.708,49	92,81
A12	50% de Multas/Juros/Correção Monetária -Div. Ativa do IPVA	17.616.435,00	17.616.435,00	7.815.540,31	44,37
A13	ITCD	100.333.212,00	100.333.212,00	73.525.625,06	73,28
A14	Dívida Ativa - ITCD	4.200.135,00	4.200.135,00	3.011.128,67	71,69
A15	Multas/Juros/Correção Monetária -ITCD	4.916.315,00	4.916.315,00	2.933.325,70	59,67
A16	Multas/Juros/Correção Monetária -Div. Ativa do ITCD	1.184.293,00	1.184.293,00	1.188.630,68	100,37
A17	Imp. S/ Renda e Prov. de Qualquer Natureza	3.104.942.141,00	3.104.942.141,00	1.976.869.982,06	63,67
A18	Quota-parte FPE	657.629.485,00	657.629.485,00	421.321.554,28	64,07
A19	75% Quota-parte IPI-Exportação	5.609.885,25	5.609.885,25	3.519.957,32	62,75
A20	75% transferência LC 87/96 - Lei Kandir	11.083.372,50	11.083.372,50	7.733.112,48	69,77
<b>II Receita : Base de cálculo Municipal - B.M</b>		<b>5.970.734.674,75</b>	<b>5.970.734.674,75</b>	<b>3.950.242.531,08</b>	<b>66,16</b>
B1	25% do ICMS	2.153.985.575,00	2.153.985.575,00	1.299.603.124,87	60,33
B2	25% da Dívida Ativa - ICMS	22.254.162,25	22.254.162,25	14.813.504,45	66,57
B3	25% de Multas/Juros/Correção Monetária -ICMS	10.326.262,75	10.326.262,75	5.486.266,64	53,13
B4	25% de Multas/Juros/Correção Monetária - Div. Ativa do ICMS	5.081.003,00	5.081.003,00	4.446.662,31	87,52
B5	50% do IPVA	495.559.469,50	495.559.469,50	469.001.249,81	94,64
B6	50% da Dívida Ativa - IPVA	30.796.414,00	30.796.414,00	26.596.923,86	86,36
B7	50% de Multas/Juros/Correção Monetária -IPVA	12.575.592,00	12.575.592,00	11.671.708,49	92,81
B8	50% de Multas/Juros/Correção Monetária - Div. Ativa do IPVA	17.616.435,00	17.616.435,00	7.815.540,31	44,37
B9	IPTU	775.575.045,00	775.575.045,00	552.901.798,03	71,29
B10	Dívida Ativa - IPTU	74.731.356,00	74.731.356,00	61.605.613,05	82,44
B11	Multas/Juros/Correção Monetária -IPTU	10.905.110,00	10.905.110,00	7.126.023,57	65,35
B12	Multas/Juros/Correção Monetária - Div. Ativa do IPTU	17.625.642,00	17.625.642,00	17.413.697,33	98,80
B13	ISS	1.690.244.507,00	1.690.244.507,00	1.038.920.866,79	61,47
B14	Dívida Ativa - ISS	40.471.496,00	40.471.496,00	26.153.047,90	64,62
B15	Multas/Juros/Correção Monetária - ISS	14.543.843,00	14.543.843,00	8.619.476,95	59,27
B16	Multas/Juros/Correção Monetária - Div. Ativa do ISS	9.994.287,00	9.994.287,00	6.089.405,54	60,93
B17	ITBI	397.292.956,00	397.292.956,00	268.963.863,83	67,70
B18	Dívida Ativa - ITBI	209.497,00	209.497,00	155.958,47	74,44
B19	Multas/Juros/Correção Monetária -ITBI	944.736,00	944.736,00	508.065,15	53,78
B20	Multas/Juros/Correção Monetária - Div. Ativa do ITBI	70.641,00	70.641,00	64.512,65	91,32
B21	Quota-parte ITR	1.083.451,00	1.083.451,00	282.345,75	26,06
B22	Quota-parte FPM	183.282.775,00	183.282.775,00	118.251.852,08	64,52
B23	25% Quota-parte IPI-Exportação	1.869.961,75	1.869.961,75	1.173.319,11	62,75
B24	25% transferência LC 87/96 - Lei Kandir	3.694.457,50	3.694.457,50	2.577.704,16	69,77
<b>III Recursos Mínimos a aplicar ( 12% da Base Estadual + 15% da Base Municipal )</b>		<b>2.270.326.820,72</b>	<b>2.270.326.820,72</b>	<b>1.461.176.477,86</b>	<b>64,36</b>

DESPESAS (POR FUNÇÃO E SUBFUNÇÃO)	DOTAÇÃO INICIAL	DOTAÇÃO AUTORIZADA (c)	DESPESAS EMPENHADAS		DESPESAS LIQUIDADAS	
			Até o Bimestre (d)	% (d/c) x 100	Até o Bimestre (e)	% (e/c) x 100
<b>A FUNÇÃO 10 : SAÚDE</b>	<b>2.411.772.896,00</b>	<b>2.914.377.510,76</b>	<b>2.316.721.711,55</b>	<b>79,49</b>	<b>1.958.637.806,63</b>	<b>67,21</b>
<b>SUBFUNÇÕES :</b>						
ADMINISTRAÇÃO GERAL	1.660.713.424,00	2.042.124.965,00	1.788.456.791,21	87,58	1.624.675.448,52	79,56
TECNOLOGIA DA INFORMAÇÃO	32.164.000,00	20.073.485,00	6.719.172,19	33,47	2.740.016,34	13,65
FORMAÇÃO DE RECURSOS HUMANOS	40.000,00	655.760,00	643.760,00	98,17	171.529,80	26,16
ATENÇÃO BÁSICA	16.422.557,00	10.838.663,00	1.384.868,29	12,78	927.984,64	8,56
ASSISTÊNCIA HOSPITALAR E AMBULATORIAL	375.856.989,00	482.925.018,36	279.981.782,49	57,98	134.592.283,92	27,87
SUPORTE PROFILÁTICO E TERAPÊUTICO	130.350.926,00	126.854.648,40	68.838.226,78	54,27	57.722.489,12	45,50
VIGILÂNCIA SANITÁRIA	170.000,00	120.000,00	70.000,00	58,33	70.000,00	58,33
VIGILÂNCIA EPIDEMIOLÓGICA	50.000,00	-	-	-	-	-
ALIMENTAÇÃO E NUTRIÇÃO	120.000.000,00	141.715.169,00	112.456.324,88	79,35	79.567.268,58	56,15
ENSINO SUPERIOR	76.005.000,00	89.069.802,00	58.170.785,71	65,31	58.170.785,71	65,31
<b>B FUNÇÃO 28 : ENCARGOS ESPECIAIS</b>	<b>9.300.000,00</b>	<b>46.204.054,00</b>	<b>33.046.687,25</b>	<b>71,52</b>	<b>32.999.819,24</b>	<b>71,42</b>
<b>SUBFUNÇÕES :</b>						
SERVIÇO DA DÍVIDA INTERNA	-	-	-	-	-	-
OUTROS ENCARGOS ESPECIAIS	9.300.000,00	46.204.054,00	33.046.687,25	71,52	32.999.819,24	71,42
<b>C EXCLUSÕES :</b>	<b>-</b>	<b>422.948,00</b>	<b>-</b>	<b>-</b>	<b>-</b>	<b>-</b>
<b>Aplicações Na Função 28 (Encargos Especiais) Em Gastos Que NÃO Se Referem a Custeio De Pessoal Em Atividade De Saúde</b>	<b>-</b>	<b>410.948,00</b>	<b>-</b>	<b>-</b>	<b>-</b>	<b>-</b>
<b>SUBFUNÇÕES :</b>						
SERVIÇO DA DÍVIDA INTERNA	-	-	-	-	-	-
OUTROS ENCARGOS ESPECIAIS	-	410.948,00	-	-	-	-
<b>FEPECS (Decisão do TCDF 4244/2011)</b>	<b>-</b>	<b>12.000,00</b>	<b>-</b>	<b>-</b>	<b>-</b>	<b>-</b>
<b>SUBFUNÇÕES :</b>						
FORMAÇÃO DE RECURSOS HUMANOS	-	12.000,00	-	-	-	-
ENSINO SUPERIOR	-	-	-	-	-	-
<b>D OUTRAS EXCLUSÕES :</b>	<b>-</b>	<b>-</b>	<b>135.036.568,75</b>	<b>-</b>	<b>135.036.568,75</b>	<b>-</b>
<b>Despesas Com Contratos De Gestão Que Não Se Enquadram Como ASPS *</b>	<b>-</b>	<b>-</b>	<b>134.984.659,97</b>	<b>-</b>	<b>134.984.659,97</b>	<b>-</b>
<b>Saldo Financeiro Referente ao Movimento de 2018 No Âmbito Do PDPAS **</b>	<b>-</b>	<b>-</b>	<b>51.908,78</b>	<b>-</b>	<b>51.908,78</b>	<b>-</b>
<b>IV APLICAÇÕES EM AÇÕES E SERVIÇOS PÚBLICOS DE SAÚDE = ( A+B-C-D)</b>	<b>2.421.072.896,00</b>	<b>2.960.158.616,76</b>	<b>2.214.731.830,05</b>	<b>74,82</b>	<b>1.856.601.057,12</b>	<b>62,72</b>
<b>V SUPERÁVIT / DÉFICIT ( IV - III )</b>	<b>150.746.075,28</b>	<b>689.831.796,04</b>			<b>395.424.579,26</b>	<b>57,32</b>

FONTE: SIAC - Sistema Integrado de Administração Financeira e Contábil  
Coordenação de Informações Fiscais / Subsecretaria de Contabilidade / SEF

FONTES DE RECURSOS DE FINAL : 00, 01, 02, 05 e 09

Nota 1: De acordo com as Decisões nº 4620/2002, nº 6608/2010, nº 4244/2011, nº 1123/2013, nº 1297/2014 e nº 1270/2017 do Tribunal de Contas do DF.

\* Conta Contábil: 113110900

\*\* Conta Contábil : 113111002





**DISTRITO FEDERAL**  
**RELATÓRIO RESUMIDO DA EXECUÇÃO ORÇAMENTÁRIA**  
**DEMONSTRATIVO DAS PARCERIAS PÚBLICO-PRIVADAS**  
**ORÇAMENTO FISCAL E DA SEGURIDADE SOCIAL**  
**ATÉ AGOSTO DE 2018**

RREO - Anexo 13 (Lei nº 11.079, de 30.12.2004, arts. 22, 25 e 28)

IMPACTOS DAS CONTRATAÇÕES DE PPP	Saldo Total em 31/12/2017	REGISTROS EFETUADOS EM 2018	
		No Bimestre	Até o Bimestre
<b>TOTAL DE ATIVOS</b>	-	-	-
Ativos Constituídos pela SPE			
<b>TOTAL DE PASSIVOS</b>	-	-	-
Obrigações Decorrentes de Ativos Constituídos pela SPE			
Provisões de PPP			
Outros Passivos			
<b>ATOS POTENCIAIS PASSIVOS</b>	-	-	-
Obrigações Contratuais			
Riscos não Provisionados			
Garantias Concedidas			
Outros Passivos Contingentes			

Despesas de PPP	Despesas de PPP										
	2017	2018	2019	2020	2021	2022	2023	2024	2025	2026	2027
Do Ente Federado (I)	3.288.933,08	255.536.193,18	254.428.699,69	253.326.005,24	252.228.090,56	251.134.934,37	250.045.028,40	248.961.333,37	244.574.776,00	243.514.789,00	242.459.395,73
Centro Administrativo	-	252.126.527,00	251.033.811,00	249.945.830,00	248.862.565,00	247.783.995,00	246.708.612,00	245.639.377,00	244.574.776,00	243.514.789,00	-
Setor Habitacional Mangueiral	3.288.933,08	3.409.666,18	3.394.888,69	3.380.175,24	3.365.525,56	3.350.939,37	3.336.416,40	3.321.956,37	-	-	-
PPP A CONTRATAR (II)	-	-	-	-	-	-	-	-	-	-	-
RECEITA CORRENTE LÍQUIDA (RCL)	20.719.829.099,23	20.990.115.478,10	21.263.927.693,32	21.541.311.738,78	21.822.314.208,35	22.106.982.303,72	22.395.363.842,29	22.687.507.265,26	22.983.461.645,73	23.283.276.696,92	23.587.002.780,59
TOTAL DAS DESPESAS CONSIDERADAS PARA O LIMITE (IV = I + II)	3.288.933,08	255.536.193,18	254.428.699,69	253.326.005,24	252.228.090,56	251.134.934,37	250.045.028,40	248.961.333,37	244.574.776,00	243.514.789,00	242.459.395,73
<b>TOTAL DAS DESPESAS / RCL (%) (V = IV / III)</b>	<b>0,02</b>	<b>1,22</b>	<b>1,20</b>	<b>1,18</b>	<b>1,16</b>	<b>1,14</b>	<b>1,12</b>	<b>1,10</b>	<b>1,06</b>	<b>1,05</b>	<b>1,03</b>

FONTE: SIAC - Sistema Integrado de Administração Financeira e Contábil

**Nota 1** : A Receita Corrente Líquida foi projetada a partir de 2018, conforme fator de atualização anual contido no Manual para Instrução de Pleitos (MIP) da Secretaria do Tesouro Nacional. Fator = 1,0130448170.

**Nota 2** : As Despesas de PPP foram projetadas pela Subsecretaria de Parcerias Público-Privadas/SEF para o período de 2018 a 2027.



**DISTRITO FEDERAL**  
**RELATÓRIO RESUMIDO DA EXECUÇÃO ORÇAMENTÁRIA**  
**DEMONSTRATIVO SIMPLIFICADO DO RELATÓRIO RESUMIDO DA EXECUÇÃO ORÇAMENTÁRIA**  
**ORÇAMENTO FISCAL E DA SEGURIDADE SOCIAL**  
**ATÉ AGOSTO DE 2018**

LRF, Art. 48 - Anexo XVII

BALANÇO ORÇAMENTÁRIO		Até o bimestre		
<b>RECEITAS</b>				
Previsão Inicial				26.925.750.075,00
Previsão Atualizada				27.811.812.539,00
Receitas Realizadas				16.228.027.085,87
Déficit Orçamentário				-
Saldos de Exercícios Anteriores (Utilizados para Créditos Adicionais)				616.980.297,14
<b>DESPESAS</b>				
Dotação Inicial				26.925.750.076,00
Créditos Adicionais				2.359.655.130,00
Dotação Atualizada				29.285.405.206,00
Despesas Empenhadas				17.853.719.540,77
Despesas Liquidadas				14.704.352.157,73
Despesas Pagas				13.835.528.053,33
Superávit Orçamentário				1.523.674.928,14
<b>DESPESAS POR FUNÇÃO / SUBFUNÇÃO</b>		Até o bimestre		
Despesas Empenhadas				17.853.719.540,77
Despesas Liquidadas				14.704.352.157,73
<b>RECEITA CORRENTE LÍQUIDA - RCL</b>		Até o bimestre		
Receita Corrente Líquida				21.079.420.241,82
<b>RECEITAS / DESPESAS PREVIDENCIÁRIAS DO RPPS</b>		Até o bimestre		
<b>Plano Financeiro</b>				
Receitas Previdenciárias Realizadas				2.433.864.012,83
Despesas Previdenciárias Liquidadas				2.940.283.217,37
Resultado Previdenciário				-506.419.204,54
<b>Plano Previdenciário</b>				
Receitas Previdenciárias Realizadas				169.503.414,83
Despesas Previdenciárias Liquidadas				-
Resultado Previdenciário				169.503.414,83
<b>RESULTADOS NOMINAL E PRIMÁRIO</b>		<b>Metodologia da 7ª Edição do MDF/STN</b>		
		Meta Fixada no Anexo de Metas Fiscais da LDO	Resultado Apurado até o bimestre	% em Relação à Meta
		(a)	(b)	(b/a)
Resultado Nominal		1.198.887.000,00	-893.736.582,31	-74,55%
Resultado Primário		-2.154.168.000,00	1.303.939.060,34	-60,53%
<b>MOVIMENTAÇÃO DOS RESTOS A PAGAR</b>		Inscrição	Cancelamento até o bimestre	Pagamento até o bimestre
<b>POR PODER</b>				Saldo a Pagar
<b>RESTOS A PAGAR PROCESSADOS</b>		<b>1.689.308.060,64</b>	<b>2.079.087,58</b>	<b>1.519.462.446,72</b>
Poder Executivo		1.671.885.048,22	2.079.087,58	1.503.113.842,40
Poder Legislativo		381.613,83	-	248.152,37
Defensoria Pública		17.041.398,59	-	16.100.451,95
<b>RESTOS A PAGAR NÃO-PROCESSADOS</b>		<b>1.166.457.386,65</b>	<b>200.385.120,36</b>	<b>800.209.654,62</b>
Poder Executivo		1.134.647.401,03	198.837.964,48	774.828.168,93
Poder Legislativo		30.041.786,40	1.131.285,01	24.029.157,34
Defensoria Pública		1.768.199,22	415.870,87	1.352.328,35
<b>TOTAL</b>		<b>2.855.765.447,29</b>	<b>202.464.207,94</b>	<b>2.319.672.101,34</b>
<b>DESPESAS COM MANUTENÇÃO E DESENVOLVIMENTO DO ENSINO - MDE</b>		Valor apurado até o bimestre	Limites Constitucionais Anuais	
			Mínimo a Aplicar	Aplicado até o bimestre
Mínimo Anual de 25% dos Impostos na Manutenção e Desenvolvimento do Ensino - MDE		2.449.356.526,23	25%	21,85%
Mínimo Anual de aplicação no FUNDEB		1.766.643.441,27	1.393.056.113,03	1.766.643.441,27
Mínimo Anual de 60% do FUNDEB na Remuneração dos Profissionais do Ensino Básico		1.681.863.503,79	60%	120,73%

<b>RECEITAS DE OPERAÇÕES DE CRÉDITO E DESPESAS DE CAPITAL</b>	Valor apurado até o bimestre	Saldo a Realizar
Receita de Operação de Crédito	357.386.003,73	1.140.336.206,27
Despesa de Capital Líquida	661.779.372,97	3.267.544.423,03
<b>RECEITA DA ALIENAÇÃO DE ATIVOS E APLICAÇÃO DOS RECURSOS</b>	Valor apurado até o bimestre	Saldo a Realizar
Receita de Capital Resultante da Alienação de Ativos	35.088.131,33	285.783.414,67
Aplicação dos Recursos da Alienação de Ativos	32.078.987,82	292.495.721,18
<b>DESPESAS COM AÇÕES E SERVIÇOS PÚBLICOS DE SAÚDE</b>	Limite Constitucional Anual	
	Mínimo a Aplicar até o bimestre	Valor Aplicado até o bimestre
Despesas Próprias com Ações e Serviços Públicos de Saúde	1.461.176.477,86	1.856.601.057,12
<b>DESPESAS DE CARÁTER CONTINUADO DERIVADAS DE PPP</b>	Valor Apurado no Exercício Corrente	
Total das Despesas / RCL (%)		1,22%

FONTE: SIAC - Sistema Integrado de Administração Financeira e Contábil  
 Coordenação de Informações Fiscais / Subsecretaria de Contabilidade / SEF



**DISTRITO FEDERAL**  
**RELATÓRIO RESUMIDO DA EXECUÇÃO ORÇAMENTÁRIA**  
**DEMONSTRATIVO DAS TRANSFERÊNCIAS DA UNIÃO**  
**ORÇAMENTO FISCAL E DA SEGURIDADE SOCIAL**  
**ATÉ AGOSTO DE 2018**

RECEITA	NO BIMESTRE	ATÉ O BIMESTRE
<b>TRANSFERÊNCIAS CORRENTES ( I )</b>	<b>330.656.662,27</b>	<b>1.343.931.544,17</b>
<i>Participação na Receita da União</i>	<b>122.674.687,93</b>	<b>561.168.151,90</b>
Cota-Parte do FPE	86.525.632,92	421.321.554,28
Cota-Parte do FPM	29.669.692,50	118.251.852,08
Cota-Parte do ITR	73.737,37	282.345,75
Cota-Parte do IPI	1.113.997,68	4.693.276,43
Cota-Parte Contribuição de Intervenção no Domínio Econômico	5.291.627,46	16.619.123,36
<i>Outras transferências da União</i>	<b>650.712,00</b>	<b>3.105.498,77</b>
Contribuição s/ Rec. De Concursos de Prognósticos Esportivos	650.712,00	3.105.498,77
Compensação Financeira Esforço Exportador	-	-
Demais Transferências da União	-	-
<i>Transferência da Compensação Financeira pela Exploração de Recursos Naturais</i>	<b>442.205,81</b>	<b>1.589.372,47</b>
Compensação Financeira p/ utiliz. de Recursos Hídricos	84.548,18	352.877,20
Cota-Parte da Compensação de Recursos Minerais	357.657,63	1.236.495,27
<i>Transferências de Recursos do Sistema de Saúde - SUS</i>	<b>115.217.470,71</b>	<b>448.631.905,15</b>
Transferências de Recursos do SUS	115.217.470,71	448.631.905,15
<i>Transferência de Recursos do FNAS</i>	<b>1.381.732,28</b>	<b>6.999.443,90</b>
<i>Transferência de Recursos do FNDE</i>	<b>65.332.189,38</b>	<b>272.795.588,64</b>
Transferência do Salário Educação	56.124.857,78	247.637.287,44
Recursos do Prog. Nac.de Alimentação Escolar - PNAE	9.207.331,60	25.158.301,20
Recursos do Prog. Nac. de Transporte Escolar PNATE	-	-
Recursos do Programa Brasil Alfabetizado	-	-
Recursos do Prog. Apoio aos Sistemas Atendimento a Educação de Jovens e Adultos - FAZENDO	-	-
<i>Transferência Financeira do ICMS-Desoneração LC 87/96</i>	<b>2.577.704,16</b>	<b>10.310.816,64</b>
<i>Transferências advindas de Emendas Parlamentares Individuais</i>	<b>21.211.406,00</b>	<b>24.231.175,00</b>
<i>Transferências de Convênios da União e Suas Entidades</i>	<b>1.168.554,00</b>	<b>15.099.591,70</b>
<b>TRANSFERÊNCIAS DE CAPITAL ( II )</b>	<b>575.611,12</b>	<b>25.074.716,96</b>
<i>Transferências de Recursos do SUS</i>	<b>190.000,00</b>	<b>1.354.135,00</b>
<i>Transferências Advindas de Emendas Parlamentares Individuais</i>	-	<b>12.903.295,00</b>
<i>Transferências de Convênios da União e Suas Entidades</i>	<b>385.611,12</b>	<b>10.817.286,96</b>
<b>TOTAL = ( I + II )</b>	<b>331.232.273,39</b>	<b>1.369.006.261,13</b>

FONTE: SIAC - Sistema Integrado de Administração Financeira e Contábil

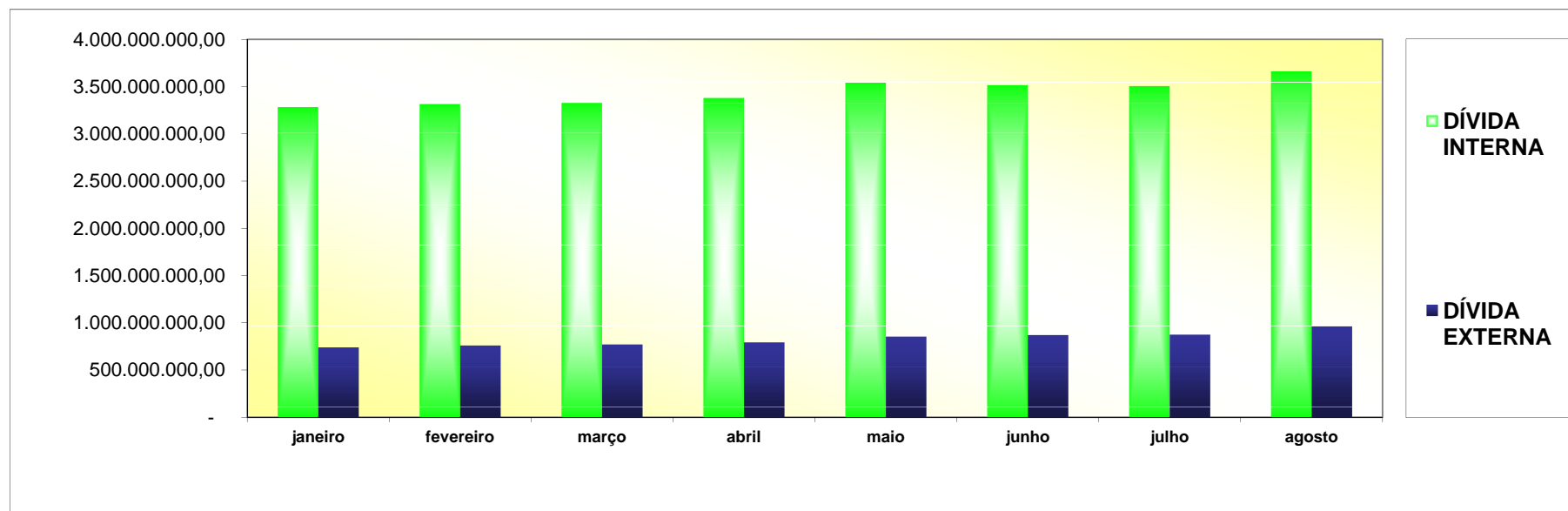
Coordenação de Informações Fiscais / Subsecretaria de Contabilidade / SEF

**EVOLUÇÃO DA DÍVIDA PÚBLICA DO DISTRITO FEDERAL  
ADMINISTRAÇÃO DIRETA**

MÊS	POSIÇÃO DO SALDO DEVEDOR EM 2018					TOTAL CONSOLIDADO
	DÍVIDA INTERNA			DÍVIDA EXTERNA		
	GDF	PARCELAMENTO TRIBUTOS FEDERAIS	TOTAL	GDF	CAESB/GDF	
<b>janeiro</b>	3.252.327.152,92	30.703.696,92	3.283.030.849,84	739.754.598,92	297.092.600,11	<b>4.022.785.448,76</b>
<b>fevereiro</b>	3.284.589.936,28	30.600.230,37	3.315.190.166,65	760.026.625,11	303.929.043,62	<b>4.075.216.791,76</b>
<b>março</b>	3.297.763.107,84	30.169.366,12	3.327.932.473,96	770.978.789,29	310.544.397,67	<b>4.098.911.263,25</b>
<b>abril</b>	3.349.898.191,34	29.738.501,87	3.379.636.693,21	793.160.157,46	322.962.403,74	<b>4.172.796.850,67</b>
<b>maio</b>	3.511.744.947,75	29.307.637,62	3.541.052.585,37	853.895.399,25	342.960.164,90	<b>4.394.947.984,62</b>
<b>junho</b>	3.486.385.418,67	28.876.773,37	3.515.262.192,04	870.326.324,95	349.827.516,13	<b>4.385.588.516,99</b>
<b>julho</b>	3.477.534.674,01	28.445.909,12	3.505.980.583,13	874.737.290,50	343.135.098,97	<b>4.380.717.873,63</b>
<b>agosto</b>	3.633.373.058,06	27.787.451,42	3.661.160.509,48	963.354.847,55	371.202.247,17	<b>4.624.515.357,03</b>

**NOTA:**

I. no caso de se consolidar os saldos devedores das dívidas fundadas internas e externas, das administrações direta e indireta, excluir, para evitar a dupla contagem, os valores da coluna CAESB/GDF, que referem-se ao compartilhamento dos recursos oriundos do Banco Interamericano de Desenvolvimento- BID, por meio do Contrato n.º 1.288-OC-BR, ajustado por dispositivos contidos no Contrato n.º 001/2001-SO/SEFP/DF.

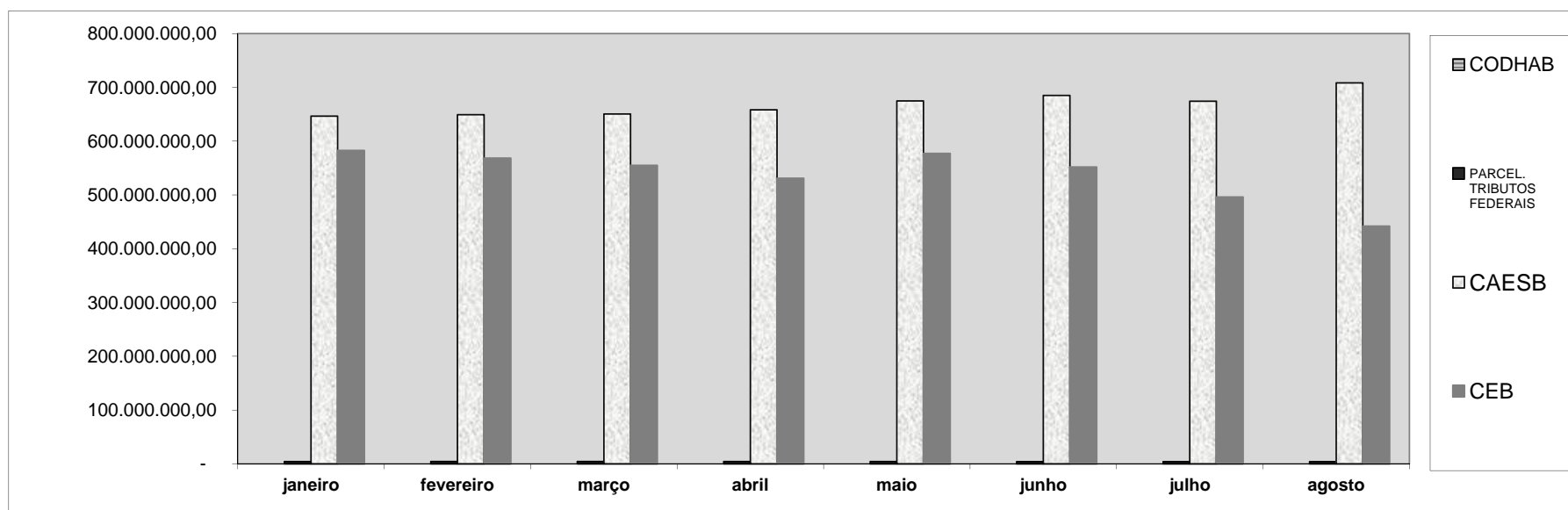


**EVOLUÇÃO DA DÍVIDA PÚBLICA DO DISTRITO FEDERAL  
ADMINISTRAÇÃO INDIRETA**

MÊS	POSIÇÃO DO SALDO DEVEDOR EM 2018								TOTAL
	DÍVIDA INTERNA								
	CODHAB	FCVS/CAIXA	TOTAL CODHAB	PARCEL. TRIBUTOS FEDERAIS	CAESB/GDF	CAESB/OUTROS	TOTAL CAESB	TOTAL CEB	
<b>janeiro</b>	186.701.401,31	-186.701.401,31	-	4.284.346,79	297.092.600,11	349.378.833,66	646.471.433,77	582.484.552,65	<b>1.233.240.333,21</b>
<b>fevereiro</b>	187.185.957,54	-187.185.957,54	-	4.441.911,20	303.929.043,62	345.219.781,82	649.148.825,44	568.154.366,41	<b>1.221.745.103,05</b>
<b>março</b>	187.661.242,98	-187.661.242,98	-	4.398.024,42	310.544.397,67	339.959.447,87	650.503.845,54	554.677.150,17	<b>1.209.579.020,13</b>
<b>abril</b>	187.621.242,98	-187.621.242,98	-	4.354.045,86	322.962.403,74	335.302.553,19	658.264.956,93	530.765.423,69	<b>1.193.384.426,48</b>
<b>maio</b>	187.601.242,98	-187.601.242,98	-	4.309.977,26	342.960.164,90	331.817.980,13	674.778.145,03	576.917.737,02	<b>1.256.005.859,31</b>
<b>junho</b>	187.521.242,98	-187.521.242,98	-	4.155.980,51	349.827.516,13	335.170.296,00	684.997.812,13	551.648.836,01	<b>1.240.802.628,65</b>
<b>julho</b>	188.762.455,51	-188.762.455,51	-	4.130.038,15	343.135.098,97	331.114.108,51	674.249.207,48	495.841.442,00	<b>1.174.220.687,63</b>
<b>agosto</b>	189.744.800,75	-189.744.800,75	-	4.104.002,28	371.202.247,17	337.120.702,50	708.322.949,67	441.713.153,00	<b>1.154.140.104,95</b>

**NOTA:**

1. CAESB/GDF refere-se à parcela de responsabilidade da CAESB consignada no Contrato n.º 001/2001-SO/SEFP/DF que ajusta, entre outras providências, o compartilhamento dos recursos e das obrigações oriundos do Banco Interamericano de Desenvolvimento- BID, à conta do Contrato n.º 1.288/OC-BR, entre o GDF e aquela empresa.



ELABORAÇÃO: Gerência de Controle da Dívida Pública Consolidada/CODAF/SUTES/SEF  
FONTE: Balancete mensais/SUCON/SEF, CAESB e CEB



**DISTRITO FEDERAL**  
**Demonstrativo da Execução do Orçamento da Educação**  
**ATÉ O 4º BIMESTRE DE 2018**  
 conforme Art. 241 § 2º da LODF  
**SECRETARIA DE EDUCAÇÃO, FUNAB E FUNDEB**  
 Unidades Orçamentárias : 18101, 18202 e 18903

Programa de Trabalho	Natureza da Despesa		Fonte	Até o Bimestre
12122600223965293	339039	OUTROS SERVIÇOS DE TERCEIROS - PESSOA JURÍDICA	100	535.481,56
<b>12122600223965293 Total</b>				<b>535.481,56</b>
12122600285020036	319011	VENCIMENTOS E VANTAGENS FIXAS - PESSOAL CIVIL	100	63.845.957,36
	319013	OBRIGAÇÕES PATRONAIS	100	496.348,79
	319016	OUTRAS DESPESAS VARIÁVEIS - PESSOAL CIVIL	100	253.848,28
	319113	OBRIGAÇÕES PATRONAIS	100	10.580.912,50
<b>12122600285020036 Total</b>				<b>75.177.066,93</b>
12122600285020037	319011	VENCIMENTOS E VANTAGENS FIXAS - PESSOAL CIVIL	100	15.033.621,75
	319016	OUTRAS DESPESAS VARIÁVEIS - PESSOAL CIVIL	100	56.652,48
	319113	OBRIGAÇÕES PATRONAIS	100	2.574.688,00
<b>12122600285020037 Total</b>				<b>17.664.962,23</b>
12122600285028918	319011	VENCIMENTOS E VANTAGENS FIXAS - PESSOAL CIVIL	100	589.338,16
	319013	OBRIGAÇÕES PATRONAIS	100	19.033,52
	319016	OUTRAS DESPESAS VARIÁVEIS - PESSOAL CIVIL	100	8.980,72
	319092	DESPESAS DE EXERCÍCIOS ANTERIORES	100	416,41
	319094	INDENIZAÇÕES E RESTITUIÇÕES TRABALHISTAS	100	1.623,25
<b>12122600285028918 Total</b>				<b>619.392,06</b>
12122600285045277	339048	OUTROS AUXÍLIOS FINANCEIROS A PESSOAS FÍSICAS	100	26.064.289,55
<b>12122600285045277 Total</b>				<b>26.064.289,55</b>
12122600285046980	339008	OUTROS BENEFÍCIOS ASSISTENCIAIS	100	927.380,87
	339046	AUXÍLIO-ALIMENTAÇÃO	100	114.549.660,73
	339048	OUTROS AUXÍLIOS FINANCEIROS A PESSOAS FÍSICAS	100	46.822.305,12
	339049	AUXÍLIO-TRANSPORTE	100	14.918.625,49
<b>12122600285046980 Total</b>				<b>177.217.972,21</b>
12122600285049722	339046	AUXÍLIO-ALIMENTAÇÃO	100	6.312,00
<b>12122600285049722 Total</b>				<b>6.312,00</b>
12122600285170036	339014	DIÁRIAS - CIVIL	100	3.701,76
	339030	MATERIAL DE CONSUMO	100	1.776.007,63
	339036	OUTROS SERVIÇOS DE TERCEIROS - PESSOA FÍSICA	100	36.301,67
	339037	LOCAÇÃO DE MÃO-DE-OBRA	102	724.089,06
	339039	OUTROS SERVIÇOS DE TERCEIROS - PESSOA JURÍDICA	100	4.697.314,93
	339047	OBRIGAÇÕES TRIBUTÁRIAS E CONTRIBUTIVAS	100	580,58
	339092	DESPESAS DE EXERCÍCIOS ANTERIORES	100	9.503,59
	339093	INDENIZAÇÕES E RESTITUIÇÕES	100	872.849,60
			101	6.823.596,30
102			7.501.320,82	
449052	EQUIPAMENTOS E MATERIAL PERMANENTE	100	21.909,10	
<b>12122600285170036 Total</b>				<b>22.467.175,04</b>
12122600285179691	339036	OUTROS SERVIÇOS DE TERCEIROS - PESSOA FÍSICA	101	196.084,47
	339047	OBRIGAÇÕES TRIBUTÁRIAS E CONTRIBUTIVAS	101	39.216,89
<b>12122600285179691 Total</b>				<b>235.301,36</b>
12122600285179803	339014	DIÁRIAS - CIVIL	100	2.185,10
	339033	PASSAGENS E DESPESAS COM LOCOMOÇÃO	100	1.446,40

	339039	OUTROS SERVIÇOS DE TERCEIROS - PESSOA JURÍDICA	100	400,00
<b>12122600285179803 Total</b>				<b>4.031,50</b>
12122622123870003	335043	SUBVENÇÕES SOCIAIS	100	75.878.187,22
	445042	AUXÍLIOS	100	304.968,61
<b>12122622123870003 Total</b>				<b>76.183.155,83</b>
12122622123870080	335043	SUBVENÇÕES SOCIAIS	100	45.000,00
<b>12122622123870080 Total</b>				<b>45.000,00</b>
12122622123870091	335043	SUBVENÇÕES SOCIAIS	100	57.856,00
<b>12122622123870091 Total</b>				<b>57.856,00</b>
12122622123870092	445042	AUXÍLIOS	100	45.000,00
<b>12122622123870092 Total</b>				<b>45.000,00</b>
12122622123870093	335043	SUBVENÇÕES SOCIAIS	100	175.000,00
<b>12122622123870093 Total</b>				<b>175.000,00</b>
12122622123870094	335043	SUBVENÇÕES SOCIAIS	100	45.000,00
<b>12122622123870094 Total</b>				<b>45.000,00</b>
12122622123870095	335043	SUBVENÇÕES SOCIAIS	100	45.000,00
<b>12122622123870095 Total</b>				<b>45.000,00</b>
12122622123870097	335043	SUBVENÇÕES SOCIAIS	100	300.000,00
<b>12122622123870097 Total</b>				<b>300.000,00</b>
12122622123870098	445042	AUXÍLIOS	100	60.000,00
<b>12122622123870098 Total</b>				<b>60.000,00</b>
12122622123870099	335043	SUBVENÇÕES SOCIAIS	100	-
<b>12122622123870099 Total</b>				<b>-</b>
12122622123873883	335043	SUBVENÇÕES SOCIAIS	100	2.000.000,00
<b>12122622123873883 Total</b>				<b>2.000.000,00</b>
12122622123873884	335043	SUBVENÇÕES SOCIAIS	100	1.930.000,00
	445042	AUXÍLIOS	100	125.000,00
<b>12122622123873884 Total</b>				<b>2.055.000,00</b>
12122622123873885	335043	SUBVENÇÕES SOCIAIS	100	100.000,00
<b>12122622123873885 Total</b>				<b>100.000,00</b>
12122622123873886	335043	SUBVENÇÕES SOCIAIS	100	3.648.000,00
	445042	AUXÍLIOS	100	290.000,00
<b>12122622123873886 Total</b>				<b>3.938.000,00</b>
12122622123873887	335043	SUBVENÇÕES SOCIAIS	100	1.400.000,00
<b>12122622123873887 Total</b>				<b>1.400.000,00</b>
12122622123873889	335043	SUBVENÇÕES SOCIAIS	100	1.660.000,00
	445042	AUXÍLIOS	100	53.000,00
<b>12122622123873889 Total</b>				<b>1.713.000,00</b>
12122622123873890	335043	SUBVENÇÕES SOCIAIS	100	3.411.000,00
	445042	AUXÍLIOS	100	169.000,00
<b>12122622123873890 Total</b>				<b>3.580.000,00</b>
12122622123873891	335043	SUBVENÇÕES SOCIAIS	100	1.297.856,00
	445042	AUXÍLIOS	100	200.000,00
<b>12122622123873891 Total</b>				<b>1.497.856,00</b>
12122622123873892	335043	SUBVENÇÕES SOCIAIS	100	615.000,00
<b>12122622123873892 Total</b>				<b>615.000,00</b>
12122622123873893	335043	SUBVENÇÕES SOCIAIS	100	273.000,00
<b>12122622123873893 Total</b>				<b>273.000,00</b>
12122622123873896	335043	SUBVENÇÕES SOCIAIS	100	3.000.000,00
<b>12122622123873896 Total</b>				<b>3.000.000,00</b>
12122622123873897	335043	SUBVENÇÕES SOCIAIS	100	3.725.000,00
	445042	AUXÍLIOS	100	165.000,00
<b>12122622123873897 Total</b>				<b>3.890.000,00</b>
12122622123873898	335043	SUBVENÇÕES SOCIAIS	100	530.000,00
<b>12122622123873898 Total</b>				<b>530.000,00</b>



12122622123873899	335043	SUBVENÇÕES SOCIAIS	100	196.000,00
<b>12122622123873899 Total</b>				<b>196.000,00</b>
12122622123873900	445042	AUXÍLIOS	100	120.000,00
<b>12122622123873900 Total</b>				<b>120.000,00</b>
12122622123873901	335043	SUBVENÇÕES SOCIAIS	100	1.500.000,00
<b>12122622123873901 Total</b>				<b>1.500.000,00</b>
12122622123873902	335043	SUBVENÇÕES SOCIAIS	100	2.500.000,00
<b>12122622123873902 Total</b>				<b>2.500.000,00</b>
12122622123873903	335043	SUBVENÇÕES SOCIAIS	100	40.000,00
<b>12122622123873903 Total</b>				<b>40.000,00</b>
12122622123873907	445042	AUXÍLIOS	100	80.000,00
<b>12122622123873907 Total</b>				<b>80.000,00</b>
12122622123873912	445042	AUXÍLIOS	100	30.000,00
<b>12122622123873912 Total</b>				<b>30.000,00</b>
12122622123873913	445042	AUXÍLIOS	100	30.000,00
<b>12122622123873913 Total</b>				<b>30.000,00</b>
12122622123873914	445042	AUXÍLIOS	100	-
<b>12122622123873914 Total</b>				<b>-</b>
12122622123873915	445042	AUXÍLIOS	100	30.000,00
<b>12122622123873915 Total</b>				<b>30.000,00</b>
12122622123873916	445042	AUXÍLIOS	100	45.000,00
<b>12122622123873916 Total</b>				<b>45.000,00</b>
12122622123873917	445042	AUXÍLIOS	100	45.000,00
<b>12122622123873917 Total</b>				<b>45.000,00</b>
12122622123873918	445042	AUXÍLIOS	100	45.000,00
<b>12122622123873918 Total</b>				<b>45.000,00</b>
12122622123873919	445042	AUXÍLIOS	100	36.000,00
<b>12122622123873919 Total</b>				<b>36.000,00</b>
12122622123873922	445042	AUXÍLIOS	100	45.000,00
<b>12122622123873922 Total</b>				<b>45.000,00</b>
12122622123873923	445042	AUXÍLIOS	100	45.000,00
<b>12122622123873923 Total</b>				<b>45.000,00</b>
12122622123873933	445042	AUXÍLIOS	100	45.000,00
<b>12122622123873933 Total</b>				<b>45.000,00</b>
12122622123873936	445042	AUXÍLIOS	100	15.000,00
<b>12122622123873936 Total</b>				<b>15.000,00</b>
12122622136782787	339039	OUTROS SERVIÇOS DE TERCEIROS - PESSOA JURÍDICA	100	259.235,00
			332	54.041,00
<b>12122622136782787 Total</b>				<b>313.276,00</b>
12126600214712532	339039	OUTROS SERVIÇOS DE TERCEIROS - PESSOA JURÍDICA	100	557.550,00
<b>12126600214712532 Total</b>				<b>557.550,00</b>
12126600225572576	339039	OUTROS SERVIÇOS DE TERCEIROS - PESSOA JURÍDICA	100	1.070.237,41
	339092	DESPESAS DE EXERCÍCIOS ANTERIORES	100	338.102,57
<b>12126600225572576 Total</b>				<b>1.408.339,98</b>
12361600223965294	339039	OUTROS SERVIÇOS DE TERCEIROS - PESSOA JURÍDICA	100	13.003.883,68
<b>12361600223965294 Total</b>				<b>13.003.883,68</b>
12361600285020015	319004	CONTRATAÇÃO POR TEMPO DETERMINADO	100	104.499.657,82
			100	467.845.012,50
	319011	VENCIMENTOS E VANTAGENS FIXAS - PESSOAL CIVIL	101	73.798.998,47
			102	18.300.804,39
			105	43.846,86
			109	802.227,52
			319013	OBRIGAÇÕES PATRONAIS
	319016	OUTRAS DESPESAS VARIÁVEIS - PESSOAL CIVIL	100	4.011.298,70
319113	OBRIGAÇÕES PATRONAIS	100	263.095.697,00	
<b>12361600285020015 Total</b>				<b>966.088.269,08</b>

12361600285026977	319004	CONTRATAÇÃO POR TEMPO DETERMINADO	100	33.451.662,05
	319011	VENCIMENTOS E VANTAGENS FIXAS - PESSOAL CIVIL	100	139.430.394,29
	319013	OBRIGAÇÕES PATRONAIS	100	288.377,87
	319016	OUTRAS DESPESAS VARIÁVEIS - PESSOAL CIVIL	100	1.097.943,44
	319113	OBRIGAÇÕES PATRONAIS	100	32.171.816,93
<b>12361600285026977 Total</b>				<b>206.440.194,58</b>
12361622119682512	339039	OUTROS SERVIÇOS DE TERCEIROS - PESSOA JURÍDICA	100	25.129,00
<b>12361622119682512 Total</b>				<b>25.129,00</b>
12361622121600001	339039	OUTROS SERVIÇOS DE TERCEIROS - PESSOA JURÍDICA	103	483,00
<b>12361622121600001 Total</b>				<b>483,00</b>
12361622123890001	339032	MATERIAL DE DISTRIBUIÇÃO GRATUITA	103	533.283,72
			177	547.020,00
	339036	OUTROS SERVIÇOS DE TERCEIROS - PESSOA FÍSICA	103	121.327,40
	339037	LOCAÇÃO DE MÃO-DE-OBRA	100	28.117.845,91
			101	5.999.878,10
			103	56.631.700,81
	339039	OUTROS SERVIÇOS DE TERCEIROS - PESSOA JURÍDICA	100	72.603,50
			103	10.410.018,26
	339092	DESPEAS DE EXERCÍCIOS ANTERIORES	103	18.388.775,09
	339093	INDENIZAÇÕES E RESTITUIÇÕES	100	2.395.503,76
			101	5.166.504,00
102			4.449.318,00	
103			16.199.404,30	
321			35,30	
449052	EQUIPAMENTOS E MATERIAL PERMANENTE	100	2.499.560,00	
<b>12361622123890001 Total</b>				<b>151.532.778,15</b>
12361622123890002	339037	LOCAÇÃO DE MÃO-DE-OBRA	100	51.811.616,76
	339039	OUTROS SERVIÇOS DE TERCEIROS - PESSOA JURÍDICA	100	12.141.720,67
<b>12361622123890002 Total</b>				<b>63.953.337,43</b>
12361622129640001	339030	MATERIAL DE CONSUMO	100	11.107.396,44
	339039	OUTROS SERVIÇOS DE TERCEIROS - PESSOA JURÍDICA	140	10.809.477,72
<b>12361622129640001 Total</b>				<b>22.694.347,00</b>
12361622130230038	449051	OBRAS E INSTALAÇÕES	100	1.262.857,26
			321	83.299,88
<b>12361622130230038 Total</b>				<b>1.346.157,14</b>
12361622132365549	449051	OBRAS E INSTALAÇÕES	100	354.901,45
<b>12361622132365549 Total</b>				<b>354.901,45</b>
12361622136320001	339030	MATERIAL DE CONSUMO	100	92.517,82
<b>12361622136320001 Total</b>				<b>92.517,82</b>
12361622149760002	339039	OUTROS SERVIÇOS DE TERCEIROS - PESSOA JURÍDICA	100	11.297.546,96
			103	8.966.743,77
	339092	DESPEAS DE EXERCÍCIOS ANTERIORES	146	179.561,95
<b>12361622149760002 Total</b>				<b>15.659.323,74</b>
12361622159249316	449051	OBRAS E INSTALAÇÕES	100	164.157,41
<b>12361622159249316 Total</b>				<b>164.157,41</b>
12362600223965295	339039	OUTROS SERVIÇOS DE TERCEIROS - PESSOA JURÍDICA	100	2.711.556,44
<b>12362600223965295 Total</b>				<b>2.711.556,44</b>
12362600285020038	319004	CONTRATAÇÃO POR TEMPO DETERMINADO	100	10.111.094,02
	319011	VENCIMENTOS E VANTAGENS FIXAS - PESSOAL CIVIL	100	12.569.295,01
	319013	OBRIGAÇÕES PATRONAIS	100	83.169,36
	319016	OUTRAS DESPESAS VARIÁVEIS - PESSOAL CIVIL	100	310.405,19
	319113	OBRIGAÇÕES PATRONAIS	100	8.004.858,56
<b>12362600285020038 Total</b>				<b>31.078.822,14</b>

12362600285026978	319004	CONTRATAÇÃO POR TEMPO DETERMINADO	100	30.106.381,15
	319011	VENCIMENTOS E VANTAGENS FIXAS - PESSOAL CIVIL	100	256.428.180,71
	319013	OBRIGAÇÕES PATRONAIS	100	9.877.354,97
	319016	OUTRAS DESPESAS VARIÁVEIS - PESSOAL CIVIL	100	1.179.018,17
	319113	OBRIGAÇÕES PATRONAIS	100	59.031.213,00
<b>12362600285026978 Total</b>				<b>356.622.148,00</b>
12362622123900001	339032	MATERIAL DE DISTRIBUIÇÃO GRATUITA	177	445.942,86
	339037	LOCAÇÃO DE MÃO-DE-OBRA	100	12.037.514,01
			103	16.238.733,02
	339039	OUTROS SERVIÇOS DE TERCEIROS - PESSOA JURÍDICA	103	4.011.915,50
	339092	DESPESAS DE EXERCÍCIOS ANTERIORES	103	9.884.173,06
	339093	INDENIZAÇÕES E RESTITUIÇÕES	100	1.729.443,00
103			2.603.137,74	
449052	EQUIPAMENTOS E MATERIAL PERMANENTE	100	3.585.652,00	
<b>12362622123900001 Total</b>				<b>50.536.511,19</b>
12362622123903115	339037	LOCAÇÃO DE MÃO-DE-OBRA	100	18.383.571,54
	339039	OUTROS SERVIÇOS DE TERCEIROS - PESSOA JURÍDICA	100	2.443.028,51
<b>12362622123903115 Total</b>				<b>20.826.600,05</b>
12362622129640004	339030	MATERIAL DE CONSUMO	100	1.669.096,80
			140	1.530.276,46
	339039	OUTROS SERVIÇOS DE TERCEIROS - PESSOA JURÍDICA	100	221.759,44
<b>12362622129640004 Total</b>				<b>3.421.132,70</b>
12362622136320002	339030	MATERIAL DE CONSUMO	100	3.627,94
<b>12362622136320002 Total</b>				<b>3.627,94</b>
12362622149769534	339039	OUTROS SERVIÇOS DE TERCEIROS - PESSOA JURÍDICA	100	9.959.052,09
			103	630.832,43
	339092	DESPESAS DE EXERCÍCIOS ANTERIORES	103	3.580.549,51
<b>12362622149769534 Total</b>				<b>14.170.434,03</b>
12363600223965296	339039	OUTROS SERVIÇOS DE TERCEIROS - PESSOA JURÍDICA	100	95.522,20
<b>12363600223965296 Total</b>				<b>95.522,20</b>
12363600285020039	319004	CONTRATAÇÃO POR TEMPO DETERMINADO	100	349.978,39
	319011	VENCIMENTOS E VANTAGENS FIXAS - PESSOAL CIVIL	100	45.393,07
	319013	OBRIGAÇÕES PATRONAIS	100	2.878,76
	319016	OUTRAS DESPESAS VARIÁVEIS - PESSOAL CIVIL	100	10.806,62
	319113	OBRIGAÇÕES PATRONAIS	100	30.308,12
<b>12363600285020039 Total</b>				<b>439.364,96</b>
12363600285026979	319004	CONTRATAÇÃO POR TEMPO DETERMINADO	100	1.042.081,34
	319011	VENCIMENTOS E VANTAGENS FIXAS - PESSOAL CIVIL	100	6.003.494,60
	319013	OBRIGAÇÕES PATRONAIS	100	341.887,90
	319016	OUTRAS DESPESAS VARIÁVEIS - PESSOAL CIVIL	100	41.048,60
	319113	OBRIGAÇÕES PATRONAIS	100	2.056.143,00
<b>12363600285026979 Total</b>				<b>9.484.655,44</b>
12363622117550006	339030	MATERIAL DE CONSUMO	177	53.184,00
			374	21.200,40
			377	163.484,40
	339039	OUTROS SERVIÇOS DE TERCEIROS - PESSOA JURÍDICA	177	202,24
			374	10.083,92
			377	21.848,22
	339048	OUTROS AUXÍLIOS FINANCEIROS A PESSOAS FÍSICAS	177	155.760,40
			374	1.492.841,45
			377	3.181.698,69
<b>12363622117550006 Total</b>				<b>5.100.303,72</b>
12363622123910001	339039	OUTROS SERVIÇOS DE TERCEIROS - PESSOA JURÍDICA	100	818.341,64
	339093	INDENIZAÇÕES E RESTITUIÇÕES	100	2.879.395,00
	449052	EQUIPAMENTOS E MATERIAL PERMANENTE	100	3.197,00
<b>12363622123910001 Total</b>				<b>3.700.933,64</b>

12364622185058752	339139	OUTROS SERVIÇOS DE TERCEIROS - PESSOA JURÍDICA	100	4.950,00
<b>12364622185058752 Total</b>				<b>4.950,00</b>
12365600223965297	339039	OUTROS SERVIÇOS DE TERCEIROS - PESSOA JURÍDICA	103	256.325,98
<b>12365600223965297 Total</b>				<b>256.325,98</b>
12365600223965298	339039	OUTROS SERVIÇOS DE TERCEIROS - PESSOA JURÍDICA	103	1.347.998,37
<b>12365600223965298 Total</b>				<b>1.347.998,37</b>
12365600285028842	319004	CONTRATAÇÃO POR TEMPO DETERMINADO	100	421.067,74
	319011	VENCIMENTOS E VANTAGENS FIXAS - PESSOAL CIVIL	100	65.610,74
	319013	OBRIGAÇÕES PATRONAIS	100	3.463,51
	319016	OUTRAS DESPESAS VARIÁVEIS - PESSOAL CIVIL	100	12.906,19
	319113	OBRIGAÇÕES PATRONAIS	100	466.367,72
<b>12365600285028842 Total</b>				<b>969.415,90</b>
12365600285028843	319004	CONTRATAÇÃO POR TEMPO DETERMINADO	100	5.244.207,24
	319011	VENCIMENTOS E VANTAGENS FIXAS - PESSOAL CIVIL	100	675.770,98
	319013	OBRIGAÇÕES PATRONAIS	100	43.136,50
	319016	OUTRAS DESPESAS VARIÁVEIS - PESSOAL CIVIL	100	160.960,17
	319113	OBRIGAÇÕES PATRONAIS	100	4.328.283,54
<b>12365600285028843 Total</b>				<b>10.452.358,43</b>
12365600285028848	319004	CONTRATAÇÃO POR TEMPO DETERMINADO	100	1.253.754,11
	319011	VENCIMENTOS E VANTAGENS FIXAS - PESSOAL CIVIL	100	12.520.951,14
	319013	OBRIGAÇÕES PATRONAIS	100	411.333,87
	319016	OUTRAS DESPESAS VARIÁVEIS - PESSOAL CIVIL	100	49.021,33
	319113	OBRIGAÇÕES PATRONAIS	100	2.454.106,00
<b>12365600285028848 Total</b>				<b>16.689.166,45</b>
12365600285028849	319004	CONTRATAÇÃO POR TEMPO DETERMINADO	100	15.614.937,54
	319011	VENCIMENTOS E VANTAGENS FIXAS - PESSOAL CIVIL	100	151.888.728,53
	319013	OBRIGAÇÕES PATRONAIS	100	5.223.626,75
	319016	OUTRAS DESPESAS VARIÁVEIS - PESSOAL CIVIL	100	611.377,33
	319113	OBRIGAÇÕES PATRONAIS	100	30.610.005,00
<b>12365600285028849 Total</b>				<b>203.948.675,15</b>
12365622119682516	339039	OUTROS SERVIÇOS DE TERCEIROS - PESSOA JURÍDICA	100	8.596,91
<b>12365622119682516 Total</b>				<b>8.596,91</b>
12365622123884379	335043	SUBVENÇÕES SOCIAIS	100	38.597.565,55
			103	43.183.601,55
	339039	OUTROS SERVIÇOS DE TERCEIROS - PESSOA JURÍDICA	100	11.236,74
	339093	INDENIZAÇÕES E RESTITUIÇÕES	100	816,61
<b>12365622123884379 Total</b>				<b>81.793.220,45</b>
12365622123884380	335043	SUBVENÇÕES SOCIAIS	100	11.314.078,05
			103	18.850.552,21
	339037	LOCAÇÃO DE MÃO-DE-OBRA	100	9.503.442,02
			103	7.778.542,06
	339039	OUTROS SERVIÇOS DE TERCEIROS - PESSOA JURÍDICA	100	1.238.285,81
			103	187.667,72
	339092	DESPESAS DE EXERCÍCIOS ANTERIORES	103	3.414.854,35
	339093	INDENIZAÇÕES E RESTITUIÇÕES	100	5.514.101,56
			103	3.000.000,00
449052	EQUIPAMENTOS E MATERIAL PERMANENTE	100	52.000,00	
<b>12365622123884380 Total</b>				<b>60.853.523,78</b>
12365622129649316	339030	MATERIAL DE CONSUMO	100	1.369.679,30
			140	764.734,08
<b>12365622129649316 Total</b>				<b>2.134.413,38</b>
12365622129649317	339030	MATERIAL DE CONSUMO	100	104.138,12
			140	2.045.403,24
<b>12365622129649317 Total</b>				<b>2.149.541,36</b>

12365622132719354	449051	OBRAS E INSTALAÇÕES	100	7.323.771,14
			177	218.000,00
			321	214.397,33
			377	1.192.305,26
<b>12365622132719354 Total</b>				<b>8.948.473,73</b>
12365622136320004	339030	MATERIAL DE CONSUMO	103	5.526,70
<b>12365622136320004 Total</b>				<b>5.526,70</b>
12365622149769535	339039	OUTROS SERVIÇOS DE TERCEIROS - PESSOA JURÍDICA	100	10.773.222,16
<b>12365622149769535 Total</b>				<b>10.773.222,16</b>
12366600223965299	339039	OUTROS SERVIÇOS DE TERCEIROS - PESSOA JURÍDICA	100	94.400,00
<b>12366600223965299 Total</b>				<b>94.400,00</b>
12366600285028844	319004	CONTRATAÇÃO POR TEMPO DETERMINADO	100	1.339.760,95
	319011	VENCIMENTOS E VANTAGENS FIXAS - PESSOAL CIVIL	100	172.786,52
	319013	OBRIGAÇÕES PATRONAIS	100	11.020,28
	319016	OUTRAS DESPESAS VARIÁVEIS - PESSOAL CIVIL	100	18.260,79
	319113	OBRIGAÇÕES PATRONAIS	100	115.366,39
<b>12366600285028844 Total</b>				<b>1.657.194,93</b>
12366600285028856	319004	CONTRATAÇÃO POR TEMPO DETERMINADO	100	3.989.217,62
	319011	VENCIMENTOS E VANTAGENS FIXAS - PESSOAL CIVIL	100	23.326.448,26
	319013	OBRIGAÇÕES PATRONAIS	100	1.208.139,27
	319016	OUTRAS DESPESAS VARIÁVEIS - PESSOAL CIVIL	100	156.312,54
	319113	OBRIGAÇÕES PATRONAIS	100	7.826.610,00
<b>12366600285028856 Total</b>				<b>36.506.727,69</b>
12366622123920003	339039	OUTROS SERVIÇOS DE TERCEIROS - PESSOA JURÍDICA	100	252.480,60
			177	1.069.954,54
	339093	INDENIZAÇÕES E RESTITUIÇÕES	100	5.828.275,34
			121	0,47
<b>12366622123920003 Total</b>				<b>7.150.710,95</b>
12366622123924386	339018	AUXÍLIO FINANCEIRO A ESTUDANTES	100	39.200,00
	339039	OUTROS SERVIÇOS DE TERCEIROS - PESSOA JURÍDICA	100	422,80
<b>12366622123924386 Total</b>				<b>39.622,80</b>
12366622129649314	339030	MATERIAL DE CONSUMO	100	568.533,82
			140	2.958.605,20
<b>12366622129649314 Total</b>				<b>3.527.139,02</b>
12366622129649318	339030	MATERIAL DE CONSUMO	100	394.997,77
<b>12366622129649318 Total</b>				<b>394.997,77</b>
12366622149769533	339039	OUTROS SERVIÇOS DE TERCEIROS - PESSOA JURÍDICA	100	1.382.036,65
<b>12366622149769533 Total</b>				<b>1.382.036,65</b>
12367600223965300	339039	OUTROS SERVIÇOS DE TERCEIROS - PESSOA JURÍDICA	103	282.839,49
<b>12367600223965300 Total</b>				<b>282.839,49</b>
12367600285028845	319004	CONTRATAÇÃO POR TEMPO DETERMINADO	100	2.531.874,82
	319011	VENCIMENTOS E VANTAGENS FIXAS - PESSOAL CIVIL	100	326.537,21
	319013	OBRIGAÇÕES PATRONAIS	100	20.826,07
	319016	OUTRAS DESPESAS VARIÁVEIS - PESSOAL CIVIL	100	100.664,08
	319113	OBRIGAÇÕES PATRONAIS	100	2.810.810,85
<b>12367600285028845 Total</b>				<b>5.790.713,03</b>
12367600285028857	319004	CONTRATAÇÃO POR TEMPO DETERMINADO	100	7.538.807,17
	319011	VENCIMENTOS E VANTAGENS FIXAS - PESSOAL CIVIL	100	67.425.339,81
	319013	OBRIGAÇÕES PATRONAIS	100	2.473.345,22
	319016	OUTRAS DESPESAS VARIÁVEIS - PESSOAL CIVIL	100	295.403,78
	319113	OBRIGAÇÕES PATRONAIS	100	14.790.966,00
<b>12367600285028857 Total</b>				<b>92.523.861,98</b>
12367622119682519	339039	OUTROS SERVIÇOS DE TERCEIROS - PESSOA JURÍDICA	100	6.617,74
<b>12367622119682519 Total</b>				<b>6.617,74</b>

12367622123930001	339037	LOCAÇÃO DE MÃO-DE-OBRA	100	1.874.835,20
	339039	OUTROS SERVIÇOS DE TERCEIROS - PESSOA JURÍDICA	100	649.922,14
	339093	INDENIZAÇÕES E RESTITUIÇÕES	100	518.747,87
			121	6.302,33
			321	82.266,52
			332	123.948,00
<b>12367622123930001 Total</b>				<b>3.256.022,06</b>
12367622129649319	339030	MATERIAL DE CONSUMO	101	340.949,12
			140	639.020,50
<b>12367622129649319 Total</b>				<b>979.969,62</b>
12367622149769537	339039	OUTROS SERVIÇOS DE TERCEIROS - PESSOA JURÍDICA	101	3.665.291,18
<b>12367622149769537 Total</b>				<b>3.665.291,18</b>
12421621124268424	339139	OUTROS SERVIÇOS DE TERCEIROS - PESSOA JURÍDICA	100	935.988,61
<b>12421621124268424 Total</b>				<b>935.988,61</b>
12846000190410006	319094	INDENIZAÇÕES E RESTITUIÇÕES TRABALHISTAS	100	37.678.343,26
<b>12846000190410006 Total</b>				<b>37.678.343,26</b>
28846000190339564	339047	OBRIGAÇÕES TRIBUTÁRIAS E CONTRIBUTIVAS	100	5.453,01
<b>28846000190339564 Total</b>				<b>5.453,01</b>
28846000190500085	319094	INDENIZAÇÕES E RESTITUIÇÕES TRABALHISTAS	100	11.135.888,44
	319096	RESSARCIMENTO DE DESPESAS DE PESSOAL REQUISITADO	100	717.940,09
	339059	PENSÕES ESPECIAIS	100	2.862,00
<b>28846000190500085 Total</b>				<b>11.856.690,53</b>
<b>Total geral</b>				<b>2.996.726.991,93</b>

FONTE: SIAC - Sistema Integrado de Administração Financeira e Contábil  
 Coordenação de Informações Fiscais / Subsecretaria de Contabilidade / SEF