



**DISTRITO FEDERAL**  
**RELATÓRIO RESUMIDO DA EXECUÇÃO ORÇAMENTÁRIA**  
**BALANÇO ORÇAMENTÁRIO**  
**ORÇAMENTO FISCAL E DA SEGURIDADE SOCIAL**  
**ATÉ AGOSTO DE 2022**

RECEITAS	PREVISÃO INICIAL	PREVISÃO ATUALIZADA (a)	RECEITAS REALIZADAS				SALDO (a-c)
			NO BIMESTRE (b)	% (b/a)	ATÉ O BIMESTRE (c)	% (c/a)	
<b>RECEITAS (EXCETO INTRA-ORÇAMENTÁRIAS) (I)</b>	<b>28.093.121.998,00</b>	<b>29.537.436.626,00</b>	<b>4.798.084.105,02</b>	<b>16,24</b>	<b>21.177.885.034,78</b>	<b>71,70</b>	<b>8.359.551.591,22</b>
<b>RECEITAS CORRENTES</b>	<b>26.799.519.320,00</b>	<b>27.801.277.265,00</b>	<b>4.700.760.900,93</b>	<b>16,91</b>	<b>20.438.538.737,42</b>	<b>73,52</b>	<b>7.362.738.527,58</b>
<b>IMPOSTOS, TAXAS E CONTRIBUIÇÕES DE MELHORIA</b>	<b>19.267.302.293,00</b>	<b>19.763.129.676,00</b>	<b>2.859.284.279,19</b>	<b>14,47</b>	<b>12.480.304.178,66</b>	<b>63,15</b>	<b>7.282.825.497,34</b>
Impostos	18.774.949.662,00	19.239.863.045,00	2.784.930.253,73	14,47	12.110.833.988,26	62,95	7.129.029.056,74
Taxas	492.352.631,00	523.266.631,00	74.354.025,46	14,21	369.470.190,40	70,61	153.796.440,60
Contribuição de Melhoria	-	-	-	-	-	-	-
<b>CONTRIBUIÇÕES</b>	<b>2.246.048.015,00</b>	<b>2.246.048.015,00</b>	<b>427.689.282,80</b>	<b>19,04</b>	<b>1.488.669.537,12</b>	<b>66,28</b>	<b>757.378.477,88</b>
Contribuições Sociais	2.014.588.758,00	2.014.588.758,00	358.376.031,91	17,79	1.352.138.384,02	67,12	662.450.373,98
Contribuições Econômicas	1.942.295,00	1.942.295,00	319.840,74	16,47	1.272.127,53	65,50	670.167,47
Contribuição para o Custeio do Serviço de Iluminação Pública	229.516.962,00	229.516.962,00	68.993.410,15	30,06	135.259.025,57	58,93	94.257.936,43
<b>RECEITA PATRIMONIAL</b>	<b>702.268.626,00</b>	<b>1.012.121.221,00</b>	<b>203.786.248,62</b>	<b>20,13</b>	<b>1.335.883.757,63</b>	<b>131,99</b>	<b>-323.762.536,63</b>
Exploração do Patrimônio Imobiliário do Estado	51.540.223,00	51.609.281,00	9.154.219,25	17,74	31.758.581,86	61,54	19.850.699,14
Valores Mobiliários	650.586.423,00	960.369.960,00	194.534.635,67	20,26	1.302.690.234,52	135,64	-342.320.274,52
Delegação de Serv. Púb. Mediante Concessão, Perm., Autoriz. ou Licença	141.980,00	141.980,00	-	-	-	-	141.980,00
Exploração de Recursos Naturais	-	-	97.393,70	-	1.434.941,25	-	-1.434.941,25
Demais Receitas Patrimoniais	-	-	-	-	-	-	-
<b>RECEITA AGROPECUÁRIA</b>	<b>5.063,00</b>	<b>5.063,00</b>	<b>-</b>	<b>-</b>	<b>-</b>	<b>-</b>	<b>5.063,00</b>
<b>RECEITA INDUSTRIAL</b>	<b>4.760.220,00</b>	<b>4.760.220,00</b>	<b>513.033,40</b>	<b>10,78</b>	<b>2.157.046,02</b>	<b>45,31</b>	<b>2.603.173,98</b>
<b>RECEITA DE SERVIÇOS</b>	<b>717.821.910,00</b>	<b>803.095.228,00</b>	<b>128.878.450,00</b>	<b>16,05</b>	<b>434.327.583,59</b>	<b>54,08</b>	<b>368.767.644,41</b>
Serviços Administrativos e Comerciais Gerais	385.192.533,00	434.961.261,00	104.846.275,95	24,10	284.494.906,88	65,41	150.466.354,12
Serviços e Atividades Referentes à Navegação e ao Transporte	114.094.470,00	149.599.060,00	24.028.872,09	16,06	90.766.193,56	60,67	58.832.866,44
Serviços e Atividades Referentes à Saúde	199.000.000,00	199.000.000,00	-	-	0,00	-	199.000.000,00
Serviços e Atividades Financeiras	19.211.076,00	19.211.076,00	3.301,96	0,02	59.066.483,15	307,46	-39.855.407,15
Outros Serviços	323.831,00	323.831,00	-	-	0,00	-	323.831,00
<b>TRANSFERÊNCIAS CORRENTES</b>	<b>2.874.819.790,00</b>	<b>2.958.318.051,00</b>	<b>933.076.288,39</b>	<b>31,54</b>	<b>4.071.649.585,24</b>	<b>137,63</b>	<b>-1.113.331.534,24</b>
Transferências da União e de suas Entidades	2.843.509.846,00	2.927.008.107,00	237.805.982,30	8,12	2.103.986.660,23	71,88	823.021.446,77
Transferências dos Estados e do DF e de suas Entidades	10.400.000,00	10.400.000,00	13.203.924,90	126,96	22.253.909,08	213,98	-11.853.909,08
Transferências de Instituições Privadas	14.522.361,00	14.522.361,00	2.441.251,16	16,81	6.940.429,30	47,79	7.581.931,70
Transferências de Outras Instituições Públicas	-1,00	-1,00	677.689.750,18	-	1.932.089.750,18	-	-1.932.089.751,18
Transferências de Pessoas Físicas	-	-	-	-	-	-	-
Demais Transferências Correntes	6.387.584,00	6.387.584,00	1.935.379,85	30,30	6.378.836,45	99,86	8.747,55
<b>OUTRAS RECEITAS CORRENTES</b>	<b>986.493.403,00</b>	<b>1.013.799.791,00</b>	<b>147.533.318,53</b>	<b>14,55</b>	<b>625.547.049,16</b>	<b>61,70</b>	<b>388.252.741,84</b>
Multas Administrativas, Contratuais e Judiciais	327.540.948,00	354.847.336,00	58.061.730,13	16,36	194.325.831,72	54,76	160.521.504,28
Indenizações, Restituições e Ressarcimentos	71.725.883,00	71.725.883,00	18.281.097,39	25,49	42.545.115,81	59,32	29.180.767,19
Bens, Direitos e Valores Incorporados ao Patrimônio Público	-	-	-	-	-	-	-
Demais Receitas Correntes	587.226.572,00	587.226.572,00	71.190.491,01	12,12	388.676.101,63	66,19	198.550.470,37
<b>RECEITAS DE CAPITAL</b>	<b>1.293.602.678,00</b>	<b>1.736.159.361,00</b>	<b>97.323.204,09</b>	<b>5,61</b>	<b>739.346.297,36</b>	<b>42,59</b>	<b>996.813.063,64</b>
<b>OPERAÇÕES DE CRÉDITO</b>	<b>707.110.000,00</b>	<b>1.050.267.491,00</b>	<b>78.490.597,73</b>	<b>7,47</b>	<b>612.725.681,58</b>	<b>58,34</b>	<b>437.541.809,42</b>
Operações de Crédito - Mercado Interno	573.415.000,00	916.572.491,00	78.490.597,73	8,56	612.725.681,58	66,85	303.846.809,42
Operações de Crédito - Mercado Externo	133.695.000,00	133.695.000,00	-	-	-	-	133.695.000,00
<b>ALIENAÇÃO DE BENS</b>	<b>19.440.444,00</b>	<b>22.679.448,00</b>	<b>846.017,82</b>	<b>3,73</b>	<b>11.070.478,29</b>	<b>48,81</b>	<b>11.608.969,71</b>
Alienação de Bens Móveis	10.149.063,00	13.388.067,00	-	-	5.072.486,36	37,89	8.315.580,64
Alienação de Bens Imóveis	9.291.381,00	9.291.381,00	846.017,82	9,11	5.997.991,93	64,55	3.293.389,07
<b>AMORTIZAÇÕES DE EMPRÉSTIMOS</b>	<b>17.079.706,00</b>	<b>17.079.706,00</b>	<b>1.831.931,84</b>	<b>10,73</b>	<b>7.176.058,94</b>	<b>42,02</b>	<b>9.903.647,06</b>
<b>TRANSFERÊNCIAS DE CAPITAL</b>	<b>549.972.528,00</b>	<b>646.132.716,00</b>	<b>9.643.439,74</b>	<b>1,49</b>	<b>94.826.383,49</b>	<b>14,68</b>	<b>551.306.332,51</b>
Transferências da União e de suas Entidades	343.630.914,00	410.979.783,00	9.643.439,74	2,35	94.826.383,49	23,07	316.153.399,51
Transferências dos Estados e do Distrito Federal e de suas Entidades	206.341.614,00	235.152.933,00	-	-	-	-	235.152.933,00
<b>OUTRAS RECEITAS DE CAPITAL</b>	<b>-</b>	<b>-</b>	<b>6.511.216,96</b>	<b>-</b>	<b>13.547.695,06</b>	<b>-</b>	<b>-13.547.695,06</b>
Demais Receitas de Capital	-	-	6.511.216,96	-	13.547.695,06	-	-13.547.695,06
<b>RECEITAS (INTRA-ORÇAMENTÁRIAS) (II)</b>	<b>2.930.336.650,00</b>	<b>2.933.236.650,00</b>	<b>489.643.636,90</b>	<b>16,69</b>	<b>1.869.588.219,79</b>	<b>63,74</b>	<b>1.063.648.430,21</b>
<b>TOTAL DAS RECEITAS (III) = (I + II)</b>	<b>31.023.458.648,00</b>	<b>32.470.673.276,00</b>	<b>5.287.727.741,92</b>	<b>16,28</b>	<b>23.047.473.254,57</b>	<b>70,98</b>	<b>9.423.200.021,43</b>
<b>DÉFICIT (IV)</b>	<b>-</b>	<b>-</b>	<b>-</b>	<b>-</b>	<b>-</b>	<b>-</b>	<b>-</b>
<b>TOTAL (V) = (III + IV)</b>	<b>31.023.458.648,00</b>	<b>32.470.673.276,00</b>	<b>5.287.727.741,92</b>	<b>16,28</b>	<b>23.047.473.254,57</b>	<b>70,98</b>	<b>9.423.200.021,43</b>
<b>SALDOS DE EXERCÍCIOS ANTERIORES</b>	<b>37.805.800,00</b>	<b>1.268.116.062,00</b>	<b>-</b>	<b>-</b>	<b>260.573.955,63</b>	<b>-</b>	<b>-</b>
Recursos Arrecadados em Exercícios Anteriores - RPPS	37.805.800,00	57.214.417,00	-	-	-	-	-
Superávit Financeiro Utilizado para Créditos Adicionais	-	1.210.901.645,00	-	-	260.573.955,63	-	-

DESPESAS	DOTAÇÃO INICIAL	DOTAÇÃO AUTORIZADA	DESPESAS EMPENHADAS		SALDO	DESPESAS LIQUIDADAS		SALDO	DESPESAS PAGAS ATÉ O BIMESTRE
			NO BIMESTRE	ATÉ O BIMESTRE		NO BIMESTRE	ATÉ O BIMESTRE		
	(d)	(e)		(f)	g = (e - f)		h	i = (e - h)	j
<b>DESPESAS (EXCETO INTRA-ORÇAM.) (VI)</b>	<b>29.228.338.892,44</b>	<b>32.867.397.635,44</b>	<b>5.221.919.444,18</b>	<b>21.343.482.714,91</b>	<b>11.523.914.920,53</b>	<b>5.274.703.743,77</b>	<b>18.476.419.616,46</b>	<b>14.390.978.018,98</b>	<b>17.341.805.044,96</b>
<b>DESPESAS CORRENTES</b>	<b>25.793.116.670,46</b>	<b>27.914.720.893,46</b>	<b>4.771.513.882,18</b>	<b>19.439.674.861,89</b>	<b>8.475.046.031,57</b>	<b>4.949.657.880,33</b>	<b>17.568.652.523,23</b>	<b>10.346.068.370,23</b>	<b>16.440.361.007,55</b>
PESSOAL E ENCARGOS SOCIAIS	15.911.074.681,78	15.805.184.849,78	2.755.232.001,50	10.364.938.698,60	5.440.246.151,18	2.796.223.824,20	10.310.137.816,06	5.495.047.033,72	9.293.288.138,48
JUROS E ENCARGOS DA DÍVIDA	242.168.596,00	256.168.596,00	60.860.787,00	253.647.331,76	2.521.264,24	61.366.517,64	198.709.175,62	57.459.420,38	198.637.523,00
OUTRAS DESPESAS CORRENTES	9.639.873.392,68	11.853.367.447,68	1.955.421.093,68	8.821.088.831,53	3.032.278.616,15	2.092.067.538,49	7.059.805.531,55	4.793.561.916,13	6.948.435.346,07
<b>DESPESAS DE CAPITAL</b>	<b>2.707.352.064,98</b>	<b>4.462.926.240,98</b>	<b>450.405.562,00</b>	<b>1.903.807.853,02</b>	<b>2.559.118.387,96</b>	<b>325.045.863,44</b>	<b>907.767.093,23</b>	<b>3.555.159.147,75</b>	<b>901.444.037,41</b>
INVESTIMENTOS	2.036.537.836,98	3.779.502.258,98	386.774.471,85	1.384.421.097,81	2.395.081.161,17	248.001.049,07	531.574.109,54	3.247.928.149,44	526.315.817,56
INVERSÕES FINANCEIRAS	41.607.500,00	156.217.254,00	1.564.784,48	5.751.663,28	150.465.590,72	1.564.784,48	5.751.663,28	150.465.590,72	5.751.663,28
AMORTIZAÇÃO DA DÍVIDA	629.206.728,00	527.206.728,00	62.066.305,67	513.635.091,93	13.571.636,07	75.480.029,89	370.441.320,41	156.765.407,59	369.376.556,57
RESERVA DE CONTINGÊNCIA	727.870.157,00	489.750.501,00	-	-	489.750.501,00	-	-	489.750.501,00	-
<b>DESPESAS (INTRA-ORÇAMENTÁRIAS) (VII)</b>	<b>1.795.119.758,36</b>	<b>2.406.185.021,36</b>	<b>491.884.000,08</b>	<b>1.909.735.987,76</b>	<b>496.449.033,60</b>	<b>509.577.125,78</b>	<b>1.851.708.813,79</b>	<b>554.476.207,57</b>	<b>1.696.495.662,68</b>
<b>TOTAL DE DESPESA (VIII) = (VI + VII)</b>	<b>31.023.458.650,80</b>	<b>35.273.582.656,80</b>	<b>5.713.803.444,26</b>	<b>23.253.218.702,67</b>	<b>12.020.363.954,13</b>	<b>5.784.280.869,55</b>	<b>20.328.128.430,25</b>	<b>14.945.454.226,55</b>	<b>19.038.300.707,64</b>
<b>SUPERÁVIT (IX)</b>							<b>2.719.344.824,32</b>		

FONTE : SIAC - Sistema Integrado de Administração Financeira e Contábil

Coordenação de Informações Fiscais / Subsecretaria de Contabilidade / SEF / Secretaria de Estado de Economia do DF

NOTA: **As Receitas** estão informadas nesse Balanço Orçamentário pelos valores líquidos das respectivas deduções, tais como restituições, descontos, retificações e **deduções para o FUNDEB**, conforme Manual de Demonstrativos Fiscais -MDF/STN 12ª Edição, item 03.01.01.01

Responsável Técnico : José Luiz Marques Barreto

Auditor de Controle Interno

Subsecretário-Substituto de Contabilidade / SEEC-DF - CRC-DF/6.338

TABELA DAS RECEITAS E DESPESAS INTRA-ORÇAMENTÁRIAS

RECEITAS INTRA ORÇAMENTÁRIAS	PREVISÃO INICIAL	PREVISÃO ATUALIZADA (a)	RECEITAS REALIZADAS				SALDO (a-c)
			NO BIMESTRE	%(b/a)	ATÉ O BIMESTRE ( C )	%(c/a)	
RECEITAS INTRA ORÇAMENTÁRIAS:							
RECEITAS (INTRA-ORÇAMENTÁRIAS) (II)	2.930.336.650,00	2.933.236.650,00	489.643.636,90	16,69	1.869.588.219,79	63,74	1.063.648.430,21
RECEITAS CORRENTES	2.930.336.650,00	2.933.236.650,00	489.643.636,90	16,69	1.869.588.219,79	63,74	1.063.648.430,21
IMPOSTOS, TAXAS	-	50.000,00	313.759,12	627,52	2.266.385,78	4.532,77	-2.216.385,78
Impostos	-	0,00	284.520,97	-	1.959.615,07	-	-1.959.615,07
Taxas	-	50.000,00	29.238,15	58,48	306.770,71	613,54	-256.770,71
Contribuição de Melhoria	-	-	-	-	-	-	-
CONTRIBUIÇÕES	2.601.568.138,00	2.601.568.138,00	401.618.711,21	15,44	1.616.755.649,55	62,15	984.812.488,45
Contribuições Sociais	2.601.568.138,00	2.601.568.138,00	401.618.711,21	15,44	1.616.755.649,55	62,15	984.812.488,45
Contribuições Econômicas	-	-	-	-	-	-	-
Contrib. para o Custeio do Serv. de IP	-	-	-	-	-	-	-
RECEITA PATRIMONIAL	-	-	-	-	-	-	-
RECEITA AGROPECUÁRIA	-	-	-	-	-	-	-
RECEITA INDUSTRIAL	-	-	-	-	-	-	-
RECEITA DE SERVIÇOS	310.381.152,00	313.231.152,00	87.625.816,22	27,97	249.470.436,01	79,64	63.760.715,99
Serviços Adm. e Comerciais Gerais	41.641.385,00	44.491.385,00	12.811.196,75	28,79	49.643.037,09	111,58	-5.151.652,09
Serv. e Ativ. Ref. à Naveg. e ao Transp	18.739.767,00	18.739.767,00	8.261.920,58	44,09	27.737.227,96	148,01	-8.997.460,96
Serviços de Atividades Referentes à Saúde	250.000.000,00	250.000.000,00	66.552.698,89	26,62	172.090.170,96	68,84	77.909.829,04
Serviços e Atividades Financeiras	-	-	-	-	-	-	-
Outros Serviços	-	-	-	-	-	-	-
TRANSFERÊNCIAS CORRENTES	18.000.000,00	18.000.000,00	-	-	525.927,56	2,92	17.474.072,44
Transf. da União e de suas Entidades	-	-	-	-	-	-	-
Transf. dos Estados e do DF	-	-	-	-	-	0,00	0,00
Transferências Correntes Intra Orçamentárias	18.000.000,00	18.000.000,00	-	-	525.927,56	2,92	17.474.072,44
OUTRAS RECEITAS CORRENTES	387.360,00	387.360,00	85.350,35	22,03	569.820,89	147,10	-182.460,89
Multas Adm., Contratuais e Judiciais	387.360,00	387.360,00	85.350,35	22,03	302.445,01	78,08	84.914,99
Indenizações, Restituições e Ressarcimentos	-	-	-	-	-	-	-
Demais Receitas Correntes	-	-	-	-	267.375,88	-	-267.375,88
RECEITAS DE CAPITAL	-	-	-	-	-	-	-
OPERAÇÕES DE CRÉDITO	-	-	-	-	-	-	-
ALIENAÇÃO DE BENS	-	-	-	-	-	-	-
AMORTIZAÇÕES DE EMPRÉSTIMOS	-	-	-	-	-	-	-
TRANSFERÊNCIAS DE CAPITAL	-	-	-	-	-	-	-
OUTRAS RECEITAS DE CAPITAL	-	-	-	-	-	-	-

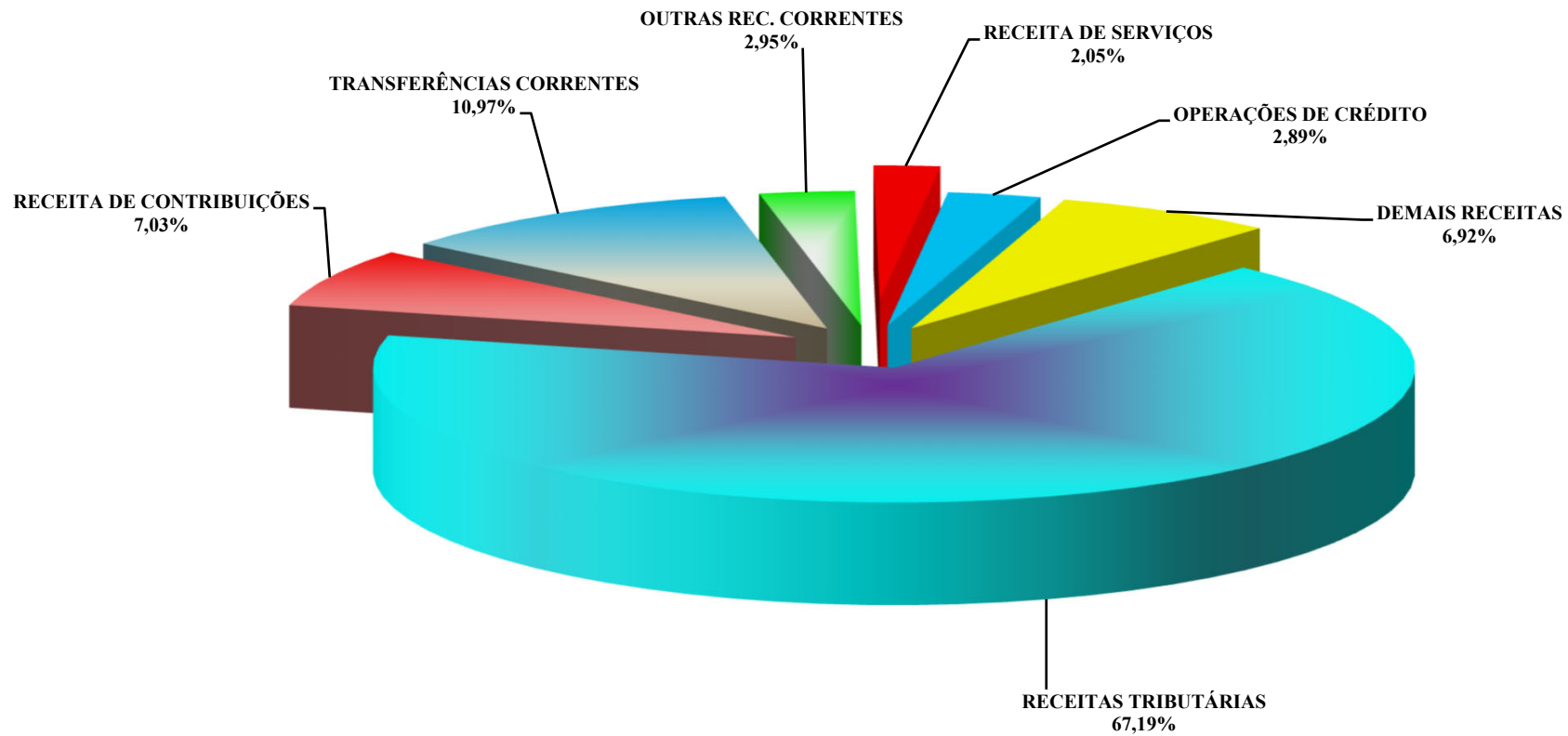
DESPESAS INTRA ORÇAMENTÁRIAS	DOTAÇÃO INICIAL	DOTAÇÃO AUTORIZADA	DESPESAS EMPENHADAS		SALDO g = (e - f)	DESPESAS LIQUIDADAS		SALDO i = (e - h)	DESPESAS PAGAS ATÉ O BIMESTRE j
			NO BIMESTRE	ATÉ O BIMESTRE		NO BIMESTRE	ATÉ O BIMESTRE		
(d)	(e)	(f)					(h)		
DESPESAS INTRA ORÇAMENTÁRIAS									
DESPESAS (INTRA-ORÇAMENTÁRIAS) (IX)	1.795.119.758,36	2.406.185.021,36	491.884.000,08	1.909.735.987,76	496.449.033,60	509.577.125,78	1.851.708.813,79	554.476.207,57	1.696.495.662,68
DESPESAS CORRENTES	1.791.443.963,36	2.403.709.226,36	491.884.000,08	1.909.735.987,76	493.973.238,60	509.577.125,78	1.851.708.813,79	552.000.412,57	1.696.495.662,68
PESSOAL E ENCARGOS SOCIAIS	1.582.210.730,11	2.047.422.788,11	408.993.234,60	1.651.020.295,26	396.402.492,85	422.845.454,49	1.614.196.269,99	433.226.518,12	1.459.030.942,11
JUROS E ENCARGOS DA DÍVIDA	-	-	-	-	-	-	-	-	-
OUTRAS DESPESAS CORRENTES	209.233.233,25	356.286.438,25	82.890.765,48	258.715.692,50	97.570.745,75	86.731.671,29	237.512.543,80	118.773.894,45	237.464.720,57
DESPESAS DE CAPITAL	3.675.795,00	2.475.795,00	-	-	2.475.795,00	-	-	2.475.795,00	-
INVESTIMENTOS	3.675.795,00	2.475.795,00	-	-	2.475.795,00	-	-	2.475.795,00	-
INVERSÕES FINANCEIRAS	-	-	-	-	-	-	-	-	-
AMORTIZAÇÃO DA DÍVIDA	-	-	-	-	-	-	-	-	-

FONTE : SIAC - Sistema Integrado de Administração Financeira e Contábil

Coordenação de Informações Fiscais / Subsecretaria de Contabilidade / SEF / Secretaria de Estado de Economia do DF



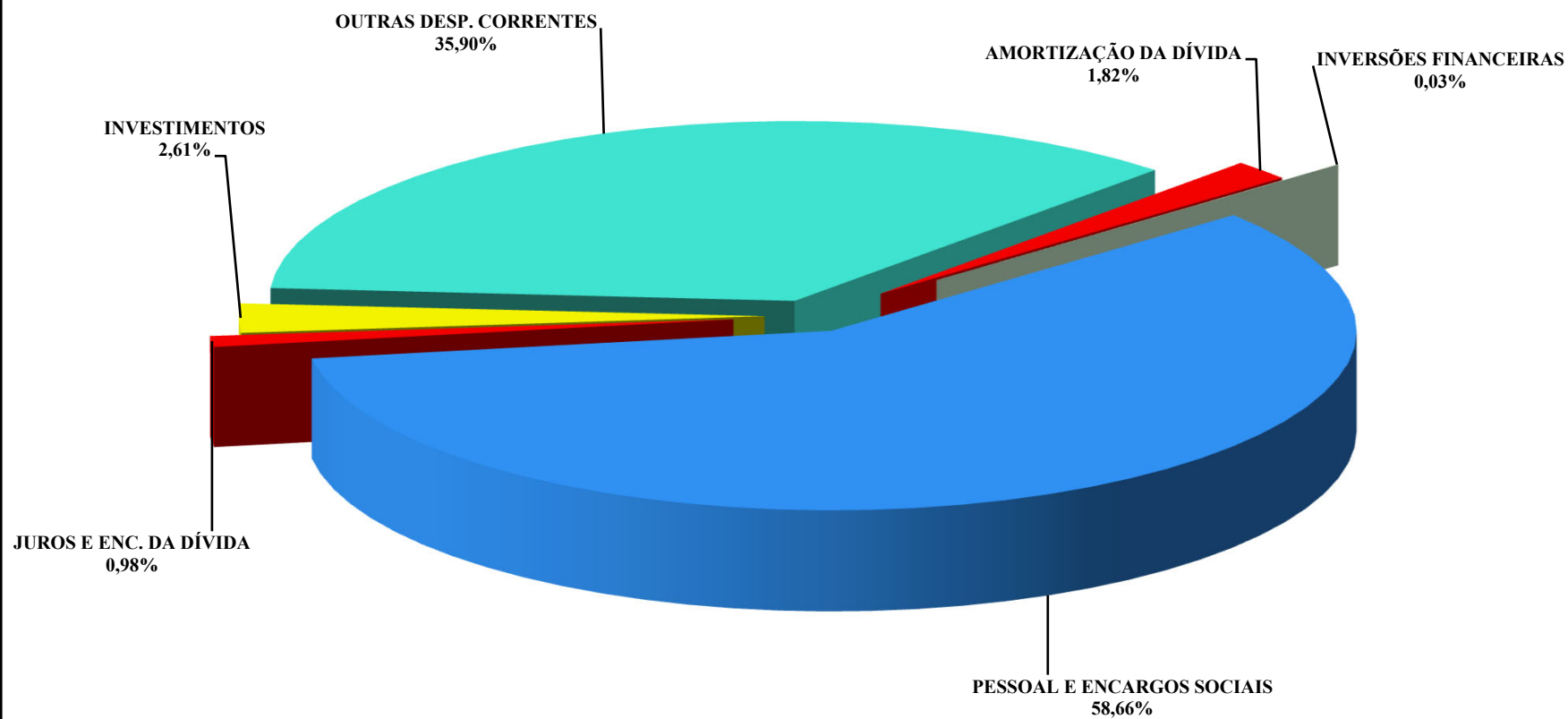
### DISTRITO FEDERAL RECEITA ARRECADADA ATÉ AGOSTO DE 2022



Nota: O gráfico foi elaborado com base nas receitas realizadas (Exceto intra-orçamentárias), sem as deduções e transferências para o FUNDEB .



**DISTRITO FEDERAL  
DESPESA LIQUIDADA  
ATÉ AGOSTO DE 2022**



**Nota:** Esse gráfico foi elaborado com todas as despesas, inclusive as intra-orçamentárias.



RELATÓRIO RESUMIDO DA EXECUÇÃO ORÇAMENTÁRIA  
DEMONSTRATIVO DA EXECUÇÃO DA DESPESA POR FUNÇÃO E SUBFUNÇÃO  
ORÇAMENTOS FISCAL E DA SEGURIDADE SOCIAL  
ATÉ AGOSTO DE 2022

FUNÇÃO / SUBFUNÇÃO	DOTAÇÃO INICIAL	DOTAÇÃO AUTORIZADA a	DESPESAS EMPENHADAS			SALDO c = (a - b)	DESPESAS LIQUIDADAS			SALDO e = (a - d)
			NO BIMESTRE	ATÉ O BIMESTRE b	% (b/total b)		NO BIMESTRE	ATÉ O BIMESTRE d	% (d/total d)	
<b>DESPESAS (EXCETO INTRA-ORÇAMENTÁRIAS) (1)</b>	<b>29.228.338.892,44</b>	<b>32.867.397.635,44</b>	<b>5.221.919.444,18</b>	<b>21.343.482.714,91</b>	<b>91,79</b>	<b>11.523.914.920,53</b>	<b>5.274.703.743,77</b>	<b>18.476.419.616,46</b>	<b>90,89</b>	<b>14.390.978.018,98</b>
<b>LEGISLATIVA</b>	<b>907.048.126,00</b>	<b>865.548.126,00</b>	<b>117.442.438,79</b>	<b>547.147.967,08</b>	<b>2,35</b>	<b>318.400.158,92</b>	<b>128.449.672,92</b>	<b>484.631.463,55</b>	<b>2,38</b>	<b>380.916.662,45</b>
AÇÃO LEGISLATIVA	54.096.000,00	30.456.000,00	2.596.073,92	18.300.514,80	0,08	12.155.485,20	7.380.077,83	10.775.984,40	0,05	19.680.015,60
CONTROLE EXTERNO	1.200.000,00	0,00	0,00	0,00	0,00	0,00	0,00	0,00	0,00	0,00
ADMINISTRAÇÃO GERAL	811.798.217,00	796.888.217,00	111.471.123,25	508.385.522,01	2,19	288.502.694,99	118.313.253,38	464.953.679,19	2,29	331.934.537,81
TECNOLOGIA DA INFORMAÇÃO	36.635.579,00	35.485.579,00	3.173.380,58	19.334.441,44	0,08	16.151.137,56	2.597.963,02	8.409.733,18	0,04	27.075.845,82
FORMAÇÃO DE RECURSOS HUMANOS	2.555.830,00	1.955.830,00	201.481,04	962.797,83	0,00	993.032,17	143.789,15	428.225,44	0,00	1.527.604,56
COMUNICAÇÃO SOCIAL	388.500,00	388.500,00	380,00	164.691,00	0,00	223.809,00	14.589,54	63.841,34	0,00	324.658,66
DIFUSÃO CULTURAL	374.000,00	374.000,00	0,00	0,00	0,00	374.000,00	0,00	0,00	0,00	374.000,00
<b>JUDICIÁRIA</b>	<b>50.000,00</b>	<b>50.000,00</b>	<b>0,00</b>	<b>0,00</b>	<b>0,00</b>	<b>50.000,00</b>	<b>0,00</b>	<b>0,00</b>	<b>0,00</b>	<b>50.000,00</b>
AÇÃO JUDICIÁRIA	50.000,00	50.000,00	0,00	0,00	0,00	50.000,00	0,00	0,00	0,00	50.000,00
<b>ESSENCIAL À JUSTIÇA</b>	<b>368.205.799,00</b>	<b>465.505.528,00</b>	<b>55.636.635,39</b>	<b>242.614.197,49</b>	<b>1,04</b>	<b>222.891.330,51</b>	<b>60.832.030,27</b>	<b>226.558.057,82</b>	<b>1,11</b>	<b>238.947.470,18</b>
AÇÃO JUDICIÁRIA	12.227.527,00	16.352.590,00	410.373,75	8.883.385,25	0,04	7.469.204,75	1.344.113,20	4.203.083,11	0,02	12.149.506,89
ADMINISTRAÇÃO GERAL	332.618.272,00	377.231.580,00	53.411.800,23	226.052.337,43	0,97	151.179.242,57	58.021.139,99	218.039.341,79	1,07	159.192.238,21
TECNOLOGIA DA INFORMAÇÃO	14.860.000,00	50.016.358,00	1.600.257,03	5.938.006,81	0,03	44.078.351,19	1.091.762,04	3.032.595,27	0,01	46.983.762,73
FORMAÇÃO DE RECURSOS HUMANOS	4.400.000,00	6.250.000,00	214.204,38	1.740.468,00	0,01	4.509.532,00	375.015,04	1.283.037,65	0,01	4.966.962,35
CUSTÓDIA E REINTEGRAÇÃO SOCIAL	0,00	0,00	0,00	0,00	0,00	0,00	0,00	0,00	0,00	0,00
DIFUSÃO CULTURAL	0,00	55.000,00	0,00	0,00	0,00	55.000,00	0,00	0,00	0,00	55.000,00
INFRA-ESTRUTURA URBANA	4.100.000,00	15.600.000,00	0,00	0,00	0,00	15.600.000,00	0,00	0,00	0,00	15.600.000,00
<b>ADMINISTRAÇÃO</b>	<b>2.725.959.166,96</b>	<b>2.964.780.172,96</b>	<b>604.746.808,39</b>	<b>1.906.731.137,95</b>	<b>8,20</b>	<b>1.058.049.035,01</b>	<b>456.148.672,81</b>	<b>1.551.771.815,45</b>	<b>7,63</b>	<b>1.413.008.357,51</b>
AÇÃO JUDICIÁRIA	1.170.000,00	1.170.000,00	-49.198,22	159.350,60	0,00	1.010.649,40	5.605,54	159.350,60	0,00	1.010.649,40
ADMINISTRAÇÃO GERAL	2.268.721.449,06	2.373.252.717,06	548.804.851,09	1.663.403.715,20	7,15	709.849.001,86	382.672.956,71	1.376.569.097,65	6,77	996.683.619,41
ADMINISTRAÇÃO FINANCEIRA	200.000,00	1.232.680,00	1.032.000,00	1.154.960,00	0,00	77.720,00	1.037.312,50	1.078.909,39	0,01	153.770,61
CONTROLE INTERNO	16.823.434,00	26.323.434,00	7.924.972,00	19.834.980,00	0,09	6.488.454,00	7.924.972,00	19.834.980,00	0,10	6.488.454,00
TECNOLOGIA DA INFORMAÇÃO	136.142.403,00	122.482.055,00	5.759.551,46	73.692.160,30	0,32	48.789.894,70	15.388.148,70	37.299.766,07	0,18	85.182.288,93
ORDENAMENTO TERRITORIAL	62.018,00	62.018,00	0,00	0,00	0,00	62.018,00	0,00	0,00	0,00	62.018,00
FORMAÇÃO DE RECURSOS HUMANOS	13.854.346,00	13.851.314,00	862.349,14	5.264.515,74	0,02	8.586.798,26	1.123.748,85	3.110.487,30	0,02	10.740.826,70
ADMINISTRAÇÃO DE RECEITAS	124.260.583,90	106.755.326,90	20.605.531,01	64.508.943,15	0,28	42.246.383,75	19.702.463,20	60.044.880,83	0,30	46.710.446,07
COMUNICAÇÃO SOCIAL	89.415.630,00	168.536.250,00	19.558.628,86	76.859.356,62	0,33	91.676.893,38	28.127.243,26	51.991.537,87	0,26	116.544.712,13
ASSISTÊNCIA AO PORTADOR DE DEFICIÊNCIA	25.000,00	25.000,00	0,00	0,00	0,00	25.000,00	0,00	0,00	0,00	25.000,00
ASSISTÊNCIA À CRIANÇA E AO ADOLESCENTE	0,00	0,00	0,00	0,00	0,00	0,00	0,00	0,00	0,00	0,00
ASSISTÊNCIA COMUNITÁRIA	9.000,00	9.000,00	0,00	0,00	0,00	9.000,00	0,00	0,00	0,00	9.000,00
ATENÇÃO BÁSICA	21.000,00	21.000,00	0,00	13.195,00	0,00	7.805,00	0,00	13.195,00	0,00	7.805,00
DIFUSÃO CULTURAL	20.007.500,00	502.101,00	0,00	0,00	0,00	502.101,00	0,00	0,00	0,00	502.101,00
CUSTÓDIA E REINTEGRAÇÃO SOCIAL	645.000,00	19.200,00	0,00	4.195,30	0,00	15.004,70	3.497,70	4.195,30	0,00	15.004,70
INFRA-ESTRUTURA URBANA	1.950.500,00	2.269.991,00	184.989,82	745.094,77	0,00	1.524.896,23	99.591,12	574.744,27	0,00	1.695.246,73
SERVIÇOS URBANOS	22.625.852,00	3.249.798,00	0,00	0,00	0,00	3.249.798,00	0,00	0,00	0,00	3.249.798,00
DESENVOLVIMENTO CIENTÍFICO	20.000,00	20.000,00	0,00	0,00	0,00	20.000,00	0,00	0,00	0,00	20.000,00
PROMOÇÃO INDUSTRIAL	10.534.927,00	10.534.927,00	0,00	0,00	0,00	10.534.927,00	0,00	0,00	0,00	10.534.927,00
PROMOÇÃO COMERCIAL	17.384.130,00	134.146.967,00	0,00	904.932,04	0,00	133.242.034,96	0,00	904.932,04	0,00	133.242.034,96
OUTROS ENCARGOS ESPECIAIS	2.086.394,00	316.394,00	63.133,23	185.739,23	0,00	130.654,77	63.133,23	185.739,13	0,00	130.654,87
<b>SEGURANÇA PÚBLICA</b>	<b>994.649.393,00</b>	<b>1.469.335.632,00</b>	<b>161.841.503,26</b>	<b>815.321.097,67</b>	<b>3,51</b>	<b>654.014.534,33</b>	<b>172.648.833,40</b>	<b>600.326.051,91</b>	<b>2,95</b>	<b>869.009.580,09</b>
ADMINISTRAÇÃO GERAL	625.410.171,00	698.107.172,00	115.868.173,64	481.806.343,79	2,07	216.300.828,21	119.740.244,49	446.068.820,15	2,19	252.038.351,85
TECNOLOGIA DA INFORMAÇÃO	24.920.946,00	59.412.804,00	6.366.455,81	32.225.440,02	0,14	27.187.363,98	6.651.783,57	12.747.030,00	0,06	46.665.774,00
FORMAÇÃO DE RECURSOS HUMANOS	2.543.844,00	33.873.199,00	3.384.261,95	12.330.371,33	0,05	21.542.827,67	3.393.435,55	12.182.171,32	0,06	21.691.027,68
COMUNICAÇÃO SOCIAL	17.270.000,00	17.170.000,00	0,00	17.070.000,00	0,07	100.000,00	2.213.642,53	6.924.769,39	0,03	10.245.230,61
POLICIAMENTO	133.123.992,00	400.237.418,00	9.941.475,39	121.769.113,83	0,52	278.468.304,17	10.209.950,95	24.250.575,71	0,12	375.986.842,29
DEFESA CIVIL	100.000,00	100.000,00	0,00	98.920,50	0,00	1.079,50	0,00	98.920,50	0,00	1.079,50
CUSTÓDIA E REINTEGRAÇÃO SOCIAL	63.875.313,00	114.859.273,00	4.648.336,57	51.068.983,15	0,22	63.790.289,85	8.723.901,24	31.440.345,88	0,15	83.418.927,12
DIREITOS INDIVIDUAIS, COLETIVOS E DIFUSOS	40.960.001,00	41.580.871,00	3.522.895,00	41.125.944,33	0,18	454.926,67	11.825.174,26	36.945.579,19	0,18	4.635.291,81
INFRA-ESTRUTURA URBANA	0,00	4.800.000,00	0,00	3.791.582,30	0,02	1.008.417,70	0,00	0,00	0,00	4.800.000,00
SERVIÇOS URBANOS	44.895.522,00	57.595.291,00	10.999.137,12	32.370.201,11	0,14	25.225.089,89	2.779.933,03	8.003.642,46	0,04	49.591.648,54
OUTROS ENCARGOS ESPECIAIS	41.549.604,00	41.599.604,00	7.110.767,78	21.664.197,31	0,09	19.935.406,69	7.110.767,78	21.664.197,31	0,11	19.935.406,69





ASSISTÊNCIA COMUNITÁRIA	1.560.000,00	2.201.083,00	186.929,64	928.068,67	0,00	1.273.014,33	168.690,62	508.639,08	0,00	1.692.443,92
CUSTÓDIA E REINTEGRAÇÃO SOCIAL	21.115.654,00	24.805.654,00	4.001.887,47	22.924.376,56	0,10	1.881.277,44	6.382.651,92	22.586.088,01	0,11	2.219.565,99
DIREITOS INDIVIDUAIS, COLETIVOS E DIFUSOS	19.582.132,00	30.597.134,00	2.456.501,12	7.378.072,40	0,03	23.219.061,60	1.472.089,55	4.710.533,52	0,02	25.886.600,48
<b>URBANISMO</b>	<b>2.240.029.947,73</b>	<b>2.738.620.515,73</b>	<b>325.614.956,12</b>	<b>1.743.093.100,69</b>	<b>7,50</b>	<b>995.527.415,04</b>	<b>359.763.523,30</b>	<b>1.183.386.566,86</b>	<b>5,82</b>	<b>1.555.233.948,87</b>
ADMINISTRAÇÃO GERAL	514.017.050,00	551.681.550,00	116.677.831,70	386.854.671,20	1,66	164.826.878,80	96.742.641,61	326.912.413,35	1,61	224.769.136,65
TECNOLOGIA DA INFORMAÇÃO	3.571.101,00	8.580.580,00	147.434,17	5.640.371,11	0,02	2.940.208,89	269.593,88	2.409.043,86	0,01	6.171.536,14
ORDENAMENTO TERRITORIAL	2.750.000,00	7.750.000,00	8.388,60	6.622.301,92	0,03	1.127.698,08	726.097,01	2.413.830,54	0,01	5.336.169,46
FORMAÇÃO DE RECURSOS HUMANOS	5.282,00	1,00	0,00	0,00	0,00	1,00	0,00	0,00	0,00	1,00
COMUNICAÇÃO SOCIAL	1.000.000,00	1.000.000,00	0,00	0,00	0,00	1.000.000,00	0,00	0,00	0,00	1.000.000,00
ASSISTÊNCIA HOSPITALAR E AMBULATORIAL	0,00	2.500.000,00	1.000.000,00	2.500.000,00	0,01	0,00	0,00	0,00	0,00	2.500.000,00
EDUCAÇÃO INFANTIL	4.500.000,00	500.000,00	463.400,00	463.400,00	0,00	36.600,00	0,00	0,00	0,00	500.000,00
PATRIMÔNIO HISTÓRICO, ART. E ARQUEOLÓGICO	16.366.250,00	16.366.250,00	0,00	0,00	0,00	16.366.250,00	0,00	0,00	0,00	16.366.250,00
CUSTÓDIA E REINTEGRAÇÃO SOCIAL	2.000,00	2.000,00	0,00	0,00	0,00	2.000,00	0,00	0,00	0,00	2.000,00
INFRA-ESTRUTURA URBANA	613.929.220,00	900.314.807,00	120.350.223,16	419.426.920,47	1,80	480.887.886,53	69.342.528,49	177.687.622,64	0,87	722.627.184,36
SERVIÇOS URBANOS	638.683.923,73	573.421.217,73	10.776.245,89	500.264.475,30	2,15	73.156.742,43	120.216.829,16	436.573.334,09	2,15	136.847.883,64
SANEAMENTO BÁSICO URBANO	80.000,00	328.675,00	248.675,00	248.675,00	0,00	80.000,00	248.675,00	248.675,00	0,00	80.000,00
ENERGIA ELÉTRICA	183.368.591,00	187.461.826,00	40.719.855,80	157.430.807,43	0,68	30.031.018,57	34.217.167,50	134.224.958,42	0,66	53.236.867,58
TRANSPORTE RODOVIÁRIO	252.812.312,00	483.607.093,00	35.085.912,70	262.579.844,15	1,13	221.027.248,85	37.999.990,65	102.524.863,10	0,50	381.082.229,90
DESPORTO COMUNITÁRIO	8.944.218,00	5.106.516,00	136.989,10	1.061.634,11	0,00	4.044.881,89	0,00	391.825,86	0,00	4.714.690,14
<b>HABITAÇÃO</b>	<b>70.346.442,00</b>	<b>94.176.222,00</b>	<b>7.531.444,84</b>	<b>51.208.860,67</b>	<b>0,22</b>	<b>42.967.361,33</b>	<b>5.095.056,40</b>	<b>19.513.504,37</b>	<b>0,10</b>	<b>74.662.717,63</b>
ADMINISTRAÇÃO GERAL	28.229.993,00	28.825.679,00	5.233.870,80	20.335.488,62	0,09	8.490.190,38	4.751.080,86	17.929.685,73	0,09	10.895.993,27
TECNOLOGIA DA INFORMAÇÃO	826.829,00	2.326.829,00	421.759,15	1.267.193,49	0,01	1.059.635,51	222.180,00	1.066.854,34	0,01	1.259.974,66
COMUNICAÇÃO SOCIAL	20.000,00	8.000,00	0,00	8.000,00	0,00	0,00	856,24	3.270,40	0,00	4.729,60
ORDENAMENTO TERRITORIAL	0,00	0,00	0,00	0,00	0,00	0,00	0,00	0,00	0,00	0,00
INFRA-ESTRUTURA URBANA	0,00	0,00	0,00	0,00	0,00	0,00	0,00	0,00	0,00	0,00
SERVIÇOS URBANOS	0,00	0,00	0,00	0,00	0,00	0,00	0,00	0,00	0,00	0,00
HABITAÇÃO URBANA	41.269.620,00	63.015.714,00	1.875.814,89	29.598.178,56	0,13	33.417.535,44	120.939,30	513.693,90	0,00	62.502.020,10
<b>SANEAMENTO</b>	<b>22.112.596,00</b>	<b>16.141.689,00</b>	<b>2.008.908,35</b>	<b>5.948.620,30</b>	<b>0,03</b>	<b>10.193.068,70</b>	<b>17.411,50</b>	<b>3.539.579,96</b>	<b>0,02</b>	<b>12.602.109,04</b>
NORMATIZAÇÃO E FISCALIZAÇÃO	1.800.000,00	694.124,00	-290.509,82	166.533,26	0,00	527.590,74	17.411,50	166.533,26	0,00	527.590,74
SANEAMENTO BÁSICO URBANO	20.309.596,00	15.444.565,00	2.299.418,17	5.782.087,04	0,02	9.662.477,96	0,00	3.373.046,70	0,02	12.071.518,30
ABASTECIMENTO	0,00	0,00	0,00	0,00	0,00	0,00	0,00	0,00	0,00	0,00
ENERGIA ELÉTRICA	3.000,00	3.000,00	0,00	0,00	0,00	3.000,00	0,00	0,00	0,00	3.000,00
<b>GESTÃO AMBIENTAL</b>	<b>153.916.219,00</b>	<b>170.778.806,00</b>	<b>12.898.802,59</b>	<b>97.843.918,97</b>	<b>0,42</b>	<b>72.934.887,03</b>	<b>24.562.938,97</b>	<b>89.286.186,25</b>	<b>0,44</b>	<b>81.492.619,75</b>
ADMINISTRAÇÃO GERAL	123.469.678,00	127.466.390,00	9.309.373,65	86.255.347,74	0,37	41.211.042,26	22.171.125,32	82.727.496,49	0,41	44.738.893,51
TECNOLOGIA DA INFORMAÇÃO	1.895.700,00	4.173.348,00	-8.866,00	544.533,86	0,00	3.628.814,14	153.024,47	455.563,81	0,00	3.717.784,19
FORMAÇÃO DE RECURSOS HUMANOS	38.223,00	33.223,00	27.500,00	27.500,00	0,00	5.723,00	27.500,00	27.500,00	0,00	5.723,00
COMUNICAÇÃO SOCIAL	40.000,00	40.000,00	0,00	3.323,14	0,00	36.676,86	634,98	2.213,72	0,00	37.786,28
INFRA-ESTRUTURA URBANA	655.000,00	1.155.000,00	173.434,81	173.434,81	0,00	981.565,19	0,00	0,00	0,00	1.155.000,00
SERVIÇOS URBANOS	250.000,00	100.000,00	0,00	0,00	0,00	100.000,00	0,00	0,00	0,00	100.000,00
PRESERVAÇÃO E CONSERVAÇÃO AMBIENTAL	13.365.746,00	21.212.296,00	1.947.026,00	7.221.025,34	0,03	13.991.270,66	1.815.326,31	4.730.364,04	0,02	16.481.931,96
CONTROLE AMBIENTAL	11.989.282,00	11.437.562,00	1.455.068,16	3.018.667,14	0,01	8.418.894,86	290.714,13	1.000.700,11	0,00	10.436.861,89
RECUPERAÇÃO DE ÁREAS DEGRADADAS	5.000,00	1.400,00	0,00	1.400,00	0,00	1.400,00	0,00	0,00	0,00	1.400,00
RECURSOS HÍDRICOS	2.196.590,00	5.148.587,00	-4.734,03	600.086,94	0,00	4.548.500,06	104.613,76	342.348,08	0,00	4.806.238,92
DIFUSÃO DO CONHEC. CIENTÍFICO E TECNOLÓGICO	11.000,00	11.000,00	0,00	0,00	0,00	11.000,00	0,00	0,00	0,00	11.000,00
<b>CIÊNCIA E TECNOLOGIA</b>	<b>135.918.293,00</b>	<b>149.037.310,00</b>	<b>4.024.770,07</b>	<b>63.941.983,79</b>	<b>0,27</b>	<b>85.095.326,21</b>	<b>12.583.676,09</b>	<b>28.709.628,52</b>	<b>0,14</b>	<b>120.327.681,48</b>
ADMINISTRAÇÃO GERAL	11.328.839,00	11.543.003,00	1.307.344,38	7.013.769,46	0,03	4.529.233,54	1.016.604,34	4.637.808,09	0,02	6.905.194,91
TECNOLOGIA DA INFORMAÇÃO	3.250.000,00	2.885.359,00	7.643,00	1.775.689,45	0,01	1.109.669,55	315.575,38	764.655,81	0,00	2.120.703,19
FORMAÇÃO DE RECURSOS HUMANOS	500.000,00	500.000,00	26.512,20	251.314,90	0,00	248.685,10	11.815,11	55.666,01	0,00	444.333,99
COMUNICAÇÃO SOCIAL	200.000,00	200.000,00	0,00	25.029,00	0,00	174.971,00	24.270,00	24.270,00	0,00	175.730,00
ENSINO SUPERIOR	700.000,00	0,00	0,00	0,00	0,00	0,00	0,00	0,00	0,00	0,00
INFRA-ESTRUTURA URBANA	2.700.000,00	200.000,00	0,00	0,00	0,00	200.000,00	0,00	0,00	0,00	200.000,00
DESENVOLVIMENTO CIENTÍFICO	89.340.912,00	102.216.082,00	755.898,10	33.950.253,15	0,15	68.265.828,85	2.804.558,93	4.620.960,93	0,02	97.595.121,07
DESENVOLVIMENTO TECNOLÓGICO E ENGENHARIA	0,00	0,00	0,00	0,00	0,00	0,00	0,00	0,00	0,00	0,00
DIFUSÃO DO CONHEC. CIENTÍFICO E TECNOLÓGICO	27.898.542,00	31.492.866,00	1.927.372,39	20.925.927,83	0,09	10.566.938,17	8.410.852,33	18.606.267,68	0,09	12.886.598,32
<b>AGRICULTURA</b>	<b>178.247.178,00</b>	<b>238.556.177,00</b>	<b>34.022.919,97</b>	<b>137.225.892,23</b>	<b>0,59</b>	<b>101.330.284,77</b>	<b>32.086.010,62</b>	<b>123.928.927,57</b>	<b>0,61</b>	<b>114.627.249,43</b>
ADMINISTRAÇÃO GERAL	156.282.816,00	166.017.307,00	29.056.849,43	120.430.466,93	0,52	45.586.840,07	28.895.261,84	116.889.025,77	0,58	49.128.281,23
TECNOLOGIA DA INFORMAÇÃO	1.530.693,00	1.765.693,00	115.812,00	475.458,47	0,00	1.290.234,53	80.320,17	291.489,47	0,00	1.474.203,53
FORMAÇÃO DE RECURSOS HUMANOS	100.000,00	100.000,00	0,00	0,00	0,00	100.000,00	0,00	0,00	0,00	100.000,00
COMUNICAÇÃO SOCIAL	59.187,00	59.187,00	544,88	5.347,12	0,00	53.839,88	544,88	4.536,56	0,00	54.650,44
ATENÇÃO BÁSICA	77.812,00	52.812,00	0,00	0,00	0,00	52.812,00	0,00	0,00	0,00	52.812,00
VIGILÂNCIA SANITÁRIA	336.468,00	4.314.920,00	344.967,19	656.787,16	0,00	3.658.132,84	127.215,18	329.033,28	0,00	3.985.886,72
ALIMENTAÇÃO E NUTRIÇÃO	530.000,00	1.806.000,00	999.998,45	999.998,45	0,00	806.001,55	0,00	0,00	0,00	1.806.000,00
RELAÇÕES DE TRABALHO	17.472,00	17.472,00	0,00	0,00	0,00	17.472,00	0,00	0,00	0,00	17.472,00
INFRA-ESTRUTURA URBANA	80.329,00	393.491,00	0,00	0,00	0,00	393.491,00	0,00	0,00	0,00	393.491,00



SANEAMENTO BÁSICO RURAL	200.000,00	200.000,00	0,00	0,00	0,00	200.000,00	0,00	0,00	0,00	200.000,00
CONTROLE AMBIENTAL	71.723,00	963.123,00	0,00	0,00	0,00	963.123,00	0,00	0,00	0,00	963.123,00
RECUPERAÇÃO DE ÁREAS DEGRADADAS	82.779,00	2.780.221,00	8.100,00	25.660,00	0,00	2.754.561,00	0,00	0,00	0,00	2.780.221,00
ABASTECIMENTO	5.753.672,00	19.851.996,00	393.898,95	8.604.662,23	0,04	11.247.333,77	908.390,27	2.257.280,78	0,01	17.594.715,22
EXTENSÃO RURAL	8.969.915,00	35.366.097,00	2.010.694,05	3.210.099,96	0,01	32.155.997,04	925.073,60	1.616.198,96	0,01	33.749.898,04
Promoção da Produção Agropecuária	110.184,00	137.330,00	11.281,45	19.750,87	0,00	117.579,13	-1.801,55	5.269,05	0,00	132.060,95
COLONIZAÇÃO	0,00	0,00	0,00	0,00	0,00	0,00	0,00	0,00	0,00	0,00
NORMALIZAÇÃO E QUALIDADE	100.000,00	40.000,00	0,00	0,00	0,00	40.000,00	0,00	0,00	0,00	40.000,00
COMERCIALIZAÇÃO	5.000,00	1.400,00	0,00	0,00	0,00	1.400,00	0,00	0,00	0,00	1.400,00
OUTRAS TRANSFERÊNCIAS	2.813.600,00	3.663.600,00	1.079.309,90	2.724.335,90	0,01	939.264,10	1.149.542,56	2.462.768,56	0,01	1.200.831,44
OUTROS ENCARGOS ESPECIAIS	1.125.528,00	1.025.528,00	1.463,67	73.325,14	0,00	952.202,86	1.463,67	73.325,14	0,00	952.202,86
<b>INDÚSTRIA</b>	<b>57.880.648,00</b>	<b>86.273.670,00</b>	<b>20.038.023,83</b>	<b>43.670.078,42</b>	<b>0,19</b>	<b>42.603.591,58</b>	<b>10.293.205,30</b>	<b>21.318.746,01</b>	<b>0,10</b>	<b>64.954.923,99</b>
PROMOÇÃO INDUSTRIAL	57.880.648,00	86.273.670,00	20.038.023,83	43.670.078,42	0,19	42.603.591,58	10.293.205,30	21.318.746,01	0,10	64.954.923,99
<b>COMÉRCIO E SERVIÇOS</b>	<b>55.516.247,00</b>	<b>73.102.311,00</b>	<b>17.198.696,76</b>	<b>48.279.495,10</b>	<b>0,21</b>	<b>24.822.815,90</b>	<b>17.289.613,91</b>	<b>46.449.781,60</b>	<b>0,23</b>	<b>26.652.529,40</b>
ADMINISTRAÇÃO GERAL	32.406.406,00	32.785.330,00	5.111.937,03	21.670.431,17	0,09	11.114.898,83	5.286.027,05	21.110.150,41	0,10	11.675.179,59
TECNOLOGIA DA INFORMAÇÃO	100.000,00	100.000,00	0,00	0,00	0,00	100.000,00	0,00	0,00	0,00	100.000,00
FORMAÇÃO DE RECURSOS HUMANOS	25.000,00	25.000,00	0,00	0,00	0,00	25.000,00	0,00	0,00	0,00	25.000,00
COMUNICAÇÃO SOCIAL	5.000,00	5.000,00	0,00	0,00	0,00	5.000,00	0,00	0,00	0,00	5.000,00
INFRA-ESTRUTURA URBANA	850.000,00	1.596.000,00	805.170,25	1.512.488,05	0,01	83.511,95	198.115,35	898.019,44	0,00	697.980,56
NORMALIZAÇÃO E QUALIDADE	773.701,00	1.973.701,00	0,00	0,00	0,00	1.973.701,00	0,00	0,00	0,00	1.973.701,00
PROMOÇÃO COMERCIAL	50.000,00	14.000,00	0,00	0,00	0,00	14.000,00	0,00	0,00	0,00	14.000,00
TURISMO	21.056.140,00	36.353.280,00	11.259.666,14	25.010.606,10	0,11	11.342.673,90	11.783.548,17	24.355.641,97	0,12	11.997.638,03
OUTROS ENCARGOS ESPECIAIS	250.000,00	250.000,00	21.923,34	85.969,78	0,00	164.030,22	21.923,34	85.969,78	0,00	164.030,22
<b>COMUNICAÇÕES</b>	<b>1.690.000,00</b>	<b>2.250.000,00</b>	<b>-1.382.126,64</b>	<b>867.873,36</b>	<b>0,00</b>	<b>1.382.126,64</b>	<b>1.732,20</b>	<b>867.873,36</b>	<b>0,00</b>	<b>1.382.126,64</b>
COMUNICAÇÃO SOCIAL	1.550.000,00	2.250.000,00	-1.382.126,64	867.873,36	0,00	1.382.126,64	1.732,20	867.873,36	0,00	1.382.126,64
DIFUSÃO DO CONHEC. CIENTÍFICO E TECNOLÓGICO	140.000,00	0,00	0,00	0,00	0,00	0,00	0,00	0,00	0,00	0,00
<b>ENERGIA</b>	<b>6.681.540,00</b>	<b>5.871.940,00</b>	<b>108.285,16</b>	<b>108.285,16</b>	<b>0,00</b>	<b>5.763.654,84</b>	<b>0,00</b>	<b>0,00</b>	<b>0,00</b>	<b>5.871.940,00</b>
INFRA-ESTRUTURA URBANA	6.000,00	1.400,00	0,00	0,00	0,00	1.400,00	0,00	0,00	0,00	1.400,00
CONSERVAÇÃO DE ENERGIA	0,00	0,00	0,00	0,00	0,00	0,00	0,00	0,00	0,00	0,00
ENERGIA ELÉTRICA	6.675.540,00	5.870.540,00	108.285,16	108.285,16	0,00	5.762.254,84	0,00	0,00	0,00	5.870.540,00
<b>TRANSPORTE</b>	<b>1.495.635.288,00</b>	<b>2.528.239.616,00</b>	<b>368.292.793,68</b>	<b>1.947.346.644,99</b>	<b>8,37</b>	<b>580.892.971,01</b>	<b>399.557.286,81</b>	<b>1.648.001.514,56</b>	<b>8,11</b>	<b>880.238.101,44</b>
ADMINISTRAÇÃO GERAL	490.401.065,00	511.539.598,00	82.827.265,48	373.400.953,72	1,61	138.138.644,28	90.016.701,88	340.341.786,94	1,67	171.197.811,06
TECNOLOGIA DA INFORMAÇÃO	13.749.214,89	31.901.615,89	7.099.910,09	13.437.551,63	0,06	18.464.064,26	2.057.731,03	6.410.167,50	0,03	25.491.448,39
FORMAÇÃO DE RECURSOS HUMANOS	614.000,00	1.014.000,00	57.162,00	275.455,00	0,00	738.545,00	95.181,50	208.424,50	0,00	805.575,50
COMUNICAÇÃO SOCIAL	1.324.000,00	1.094.000,00	27.872,00	98.372,00	0,00	995.628,00	14.552,24	49.169,44	0,00	1.044.830,56
INFRA-ESTRUTURA URBANA	21.545.376,86	35.112.749,86	2.371.908,41	21.961.994,21	0,09	13.150.755,65	3.278.558,21	12.739.023,08	0,06	22.373.726,78
SERVIÇOS URBANOS	520.596,00	317.596,00	4.760,00	5.722,00	0,00	311.874,00	962,00	962,00	0,00	316.634,00
TRANSPORTES COLETIVOS URBANOS	698.586.364,25	1.367.452.731,25	182.267.905,21	1.215.628.582,73	5,23	151.824.148,52	249.809.073,78	1.137.782.440,95	5,60	229.670.290,30
PRESERVAÇÃO E CONSERVAÇÃO AMBIENTAL	68.000,00	144.645,00	0,00	0,00	0,00	144.645,00	0,00	0,00	0,00	144.645,00
RECUPERAÇÃO DE ÁREAS DEGRADADAS	0,00	0,00	0,00	0,00	0,00	0,00	0,00	0,00	0,00	0,00
TRANSPORTE RODOVIÁRIO	251.835.390,00	558.346.699,00	87.440.586,21	309.252.399,33	1,33	249.094.299,67	48.033.479,19	137.188.360,18	0,67	421.158.338,82
TRANSPORTES ESPECIAIS	0,00	0,00	0,00	0,00	0,00	0,00	0,00	0,00	0,00	0,00
OUTROS ENCARGOS ESPECIAIS	16.991.281,00	21.315.981,00	6.195.424,28	13.285.614,37	0,06	8.030.366,63	6.251.046,98	13.281.179,97	0,07	8.034.801,03
<b>DESPORTO E LAZER</b>	<b>134.799.280,00</b>	<b>244.827.653,00</b>	<b>40.501.613,98</b>	<b>129.886.674,39</b>	<b>0,56</b>	<b>114.940.978,61</b>	<b>35.256.050,71</b>	<b>81.133.683,50</b>	<b>0,40</b>	<b>163.693.969,50</b>
ADMINISTRAÇÃO GERAL	1.098.070,00	1.581.270,00	0,00	983.383,34	0,00	597.886,66	34.886,75	573.255,90	0,00	1.008.014,10
TECNOLOGIA DA INFORMAÇÃO	20.000,00	20.000,00	0,00	20.000,00	0,00	20.000,00	0,00	0,00	0,00	20.000,00
ASSISTÊNCIA À CRIANÇA E AO ADOLESCENTE	27.237.508,00	27.237.508,00	0,00	25.002.448,60	0,11	2.235.059,40	4.426.862,65	11.300.822,67	0,06	15.936.685,33
ASSISTÊNCIA COMUNITÁRIA	40.000,00	19.352,00	0,00	0,00	0,00	19.352,00	0,00	0,00	0,00	19.352,00
EMPREGABILIDADE	0,00	0,00	0,00	0,00	0,00	0,00	0,00	0,00	0,00	0,00
DIFUSÃO CULTURAL	6.130.000,00	13.870.000,00	5.749.720,43	9.330.769,53	0,04	4.539.230,47	5.626.799,23	8.980.773,53	0,04	4.889.226,47
INFRA-ESTRUTURA URBANA	0,00	0,00	0,00	0,00	0,00	0,00	0,00	0,00	0,00	0,00
DESPORTO DE RENDIMENTO	19.735.000,00	31.767.946,00	10.781.686,57	24.486.446,96	0,11	7.281.499,04	9.885.332,23	16.700.071,80	0,08	15.067.874,20
DESPORTO COMUNITÁRIO	79.262.702,00	169.720.237,00	23.883.654,48	69.743.070,67	0,30	99.977.166,33	15.187.622,35	43.246.199,31	0,21	126.474.037,69
LAZER	776.000,00	111.340,00	0,00	15.990,00	0,00	95.350,00	7.995,00	7.995,00	0,00	103.345,00
OUTROS ENCARGOS ESPECIAIS	500.000,00	500.000,00	86.552,50	324.565,29	0,00	175.434,71	86.552,50	324.565,29	0,00	175.434,71
<b>ENCARGOS ESPECIAIS</b>	<b>3.760.790.407,51</b>	<b>3.320.316.076,51</b>	<b>445.840.258,41</b>	<b>2.114.356.085,05</b>	<b>9,09</b>	<b>1.205.959.991,46</b>	<b>523.861.390,03</b>	<b>1.824.644.786,18</b>	<b>8,98</b>	<b>1.495.671.290,33</b>
TRANSPORTE RODOVIÁRIO	2.000.000,00	9.614.541,00	2.614.540,22	7.614.540,22	0,03	2.000.000,78	1.822.425,64	3.513.734,56	0,02	6.100.806,44
REFINANCIAMENTO DA DÍVIDA INTERNA	167.240.387,00	167.240.387,00	0,00	167.240.387,00	0,72	0,00	29.671.760,37	116.531.453,99	0,57	50.708.933,01
SERVIÇO DA DÍVIDA INTERNA	543.650.536,00	493.650.536,00	122.927.092,67	485.777.143,19	2,09	7.873.392,81	107.174.787,16	381.676.162,38	1,88	111.974.373,62
SERVIÇO DA DÍVIDA EXTERNA	160.484.401,00	122.484.401,00	0,00	114.264.893,50	0,49	8.219.507,50	0,00	70.942.879,66	0,35	51.541.521,34
OUTRAS TRANSFERÊNCIAS	80.000,00	80.000,00	0,00	0,00	0,00	80.000,00	0,00	0,00	0,00	80.000,00
OUTROS ENCARGOS ESPECIAIS	2.887.335.083,51	2.527.246.211,51	320.298.625,52	1.339.459.121,14	5,76	1.187.787.090,37	385.192.416,86	1.251.980.555,59	6,16	1.275.265.655,92

<b>RESERVA DE CONTINGÊNCIA</b>	<b>727.870.157,00</b>	<b>489.750.501,00</b>	<b>0,00</b>	<b>0,00</b>	<b>0,00</b>	<b>489.750.501,00</b>	<b>0,00</b>	<b>0,00</b>	<b>0,00</b>	<b>489.750.501,00</b>
RESERVA DE CONTINGÊNCIA	727.870.157,00	489.750.501,00	0,00	0,00	0,00	489.750.501,00	0,00	0,00	0,00	489.750.501,00
<b>DESPESAS INTRA-ORÇAMENTÁRIAS ( II )</b>	<b>1.795.119.758,36</b>	<b>2.406.185.021,36</b>	<b>491.884.000,08</b>	<b>1.909.735.987,76</b>	<b>8,21</b>	<b>496.449.033,60</b>	<b>509.577.125,78</b>	<b>1.851.708.813,79</b>	<b>9,11</b>	<b>554.476.207,57</b>
<b>TOTAL DA DESPESA</b>	<b>31.023.458.650,80</b>	<b>35.273.582.656,80</b>	<b>5.713.803.444,26</b>	<b>23.253.218.702,67</b>	<b>100,00</b>	<b>12.020.363.954,13</b>	<b>5.784.280.869,55</b>	<b>20.328.128.430,25</b>	<b>100,00</b>	<b>14.945.454.226,55</b>

**DETALHAMENTO DAS DESPESAS INTRA-ORÇAMENTÁRIAS POR FUNÇÃO E SUBFUNÇÃO**

FUNÇÃO / SUBFUNÇÃO INTRA-ORÇAMENTÁRIAS	DOTAÇÃO INICIAL	DOTAÇÃO AUTORIZADA a	DESPESAS EMPENHADAS			SALDO c = ( a - b )	DESPESAS LIQUIDADAS			SALDO e = ( a - d )
			NO BIMESTRE	ATÉ O BIMESTRE b	% (b/total b)		NO BIMESTRE	ATÉ O BIMESTRE d	% (d/total d)	
<b>DESPESAS INTRA-ORÇAMENTÁRIAS</b>	<b>1.795.119.758,36</b>	<b>2.406.185.021,36</b>	<b>491.884.000,08</b>	<b>1.909.735.987,76</b>	<b>8,21</b>	<b>496.449.033,60</b>	<b>509.577.125,78</b>	<b>1.851.708.813,79</b>	<b>9,11</b>	<b>554.476.207,57</b>
<b>LEGISLATIVA</b>	<b>92.201.000,00</b>	<b>92.201.000,00</b>	<b>1.300.000,00</b>	<b>90.970.000,00</b>	<b>0,39</b>	<b>1.231.000,00</b>	<b>13.793.056,01</b>	<b>54.639.019,60</b>	<b>0,27</b>	<b>37.561.980,40</b>
ADMINISTRAÇÃO GERAL	92.200.000,00	92.200.000,00	1.300.000,00	90.970.000,00	0,39	1.230.000,00	13.793.056,01	54.639.019,60	0,27	37.560.980,40
TECNOLOGIA DA INFORMAÇÃO	1.000,00	1.000,00	0,00	0,00	0,00	1.000,00	0,00	0,00	0,00	1.000,00
<b>ESSENCIAL À JUSTIÇA</b>	<b>54.550.000,00</b>	<b>60.578.264,00</b>	<b>9.984.263,94</b>	<b>39.513.532,24</b>	<b>0,17</b>	<b>21.064.731,76</b>	<b>10.087.388,34</b>	<b>39.289.540,43</b>	<b>0,19</b>	<b>21.288.723,57</b>
ADMINISTRAÇÃO GERAL	53.700.000,00	59.728.264,00	9.974.263,94	38.983.532,24	0,17	20.744.731,76	9.976.514,68	38.967.303,85	0,19	20.760.960,15
ASSISTÊNCIA COMUNITÁRIA	50.000,00	50.000,00	10.000,00	50.000,00	0,00	0,00	21.378,00	28.854,00	0,00	21.146,00
CUSTÓDIA E REINTEGRAÇÃO SOCIAL	800.000,00	800.000,00	0,00	480.000,00	0,00	320.000,00	89.495,66	293.382,58	0,00	506.617,42
INFRA-ESTRUTURA URBANA	0,00	0,00	0,00	0,00	0,00	0,00	0,00	0,00	0,00	0,00
<b>ADMINISTRAÇÃO</b>	<b>237.648.886,04</b>	<b>494.229.997,04</b>	<b>110.695.349,95</b>	<b>342.101.724,08</b>	<b>1,47</b>	<b>152.128.272,96</b>	<b>110.804.398,35</b>	<b>336.731.564,20</b>	<b>1,66</b>	<b>157.498.432,84</b>
ADMINISTRAÇÃO GERAL	226.375.598,04	480.389.993,04	108.852.949,42	331.246.104,16	1,42	149.143.888,88	108.809.819,91	330.288.266,90	1,62	150.101.726,14
TECNOLOGIA DA INFORMAÇÃO	5.000,00	1.400,00	0,00	0,00	0,00	1.400,00	0,00	0,00	0,00	1.400,00
ADMINISTRAÇÃO DE RECEITAS	0,00	0,00	0,00	0,00	0,00	0,00	0,00	0,00	0,00	0,00
COMUNICAÇÃO SOCIAL	20.000,00	50.000,00	-15.274,88	34.725,12	0,00	15.274,88	2.433,12	34.725,12	0,00	15.274,88
CUSTÓDIA E REINTEGRAÇÃO SOCIAL	11.248.288,00	13.788.604,00	1.857.675,41	10.820.894,80	0,05	2.967.709,20	1.992.145,32	6.408.572,18	0,03	7.380.031,82
<b>SEGURANÇA PÚBLICA</b>	<b>97.229.300,00</b>	<b>106.803.660,00</b>	<b>17.767.542,91</b>	<b>81.775.817,34</b>	<b>0,35</b>	<b>25.027.842,66</b>	<b>21.319.662,00</b>	<b>79.026.887,20</b>	<b>0,39</b>	<b>27.776.772,80</b>
ADMINISTRAÇÃO GERAL	76.931.300,00	82.394.300,00	16.981.975,00	64.703.176,81	0,28	17.691.123,19	16.950.380,54	64.233.611,19	0,32	18.160.688,81
COMUNICAÇÃO SOCIAL	1.000.000,00	1.100.000,00	7.640,05	599.306,72	0,00	500.693,28	90.172,80	349.306,72	0,00	750.693,28
POLICIAMENTO	15.000.000,00	18.556.000,00	0,00	14.003.048,56	0,06	4.552.951,44	3.909.232,73	13.367.092,74	0,07	5.188.907,26
CUSTÓDIA E REINTEGRAÇÃO SOCIAL	998.000,00	1.453.360,00	377.927,86	1.350.285,25	0,01	103.074,75	164.520,41	540.076,72	0,00	913.283,28
DIREITOS INDIVIDUAIS, COLETIVOS E DIFUSOS	1.800.000,00	1.800.000,00	400.000,00	1.120.000,00	0,00	680.000,00	205.355,52	536.799,83	0,00	1.263.200,17
INFRA-ESTRUTURA URBANA	1.000.000,00	1.000.000,00	0,00	0,00	0,00	1.000.000,00	0,00	0,00	0,00	1.000.000,00
SERVIÇOS URBANOS	500.000,00	500.000,00	0,00	0,00	0,00	500.000,00	0,00	0,00	0,00	500.000,00
<b>ASSISTÊNCIA SOCIAL</b>	<b>29.042.523,00</b>	<b>34.122.148,00</b>	<b>8.536.830,74</b>	<b>28.976.612,07</b>	<b>0,12</b>	<b>5.145.535,93</b>	<b>8.321.059,60</b>	<b>28.759.131,98</b>	<b>0,14</b>	<b>5.363.016,02</b>
ADMINISTRAÇÃO GERAL	27.742.523,00	32.007.523,00	8.019.054,88	27.798.170,61	0,12	4.209.352,39	8.019.054,88	27.798.170,61	0,14	4.209.352,39
CUSTÓDIA E REINTEGRAÇÃO SOCIAL	1.300.000,00	2.114.625,00	517.775,86	1.178.441,46	0,01	936.183,54	302.004,72	960.961,37	0,00	1.153.663,63
<b>PREVIDÊNCIA SOCIAL</b>	<b>1.401.000,00</b>	<b>1.161.000,00</b>	<b>203.804,19</b>	<b>758.986,47</b>	<b>0,00</b>	<b>402.013,53</b>	<b>107.889,43</b>	<b>403.244,89</b>	<b>0,00</b>	<b>757.755,11</b>
ADMINISTRAÇÃO GERAL	781.000,00	541.000,00	7.389,39	223.793,16	0,00	317.206,84	41.313,61	195.855,27	0,00	345.144,73
COMUNICAÇÃO SOCIAL	500.000,00	500.000,00	158.034,00	431.894,03	0,00	68.105,97	54.889,76	167.309,12	0,00	332.690,88
CUSTÓDIA E REINTEGRAÇÃO SOCIAL	120.000,00	120.000,00	38.380,80	103.299,28	0,00	16.700,72	11.686,06	40.080,50	0,00	79.919,50
<b>SAÚDE</b>	<b>199.998.757,00</b>	<b>621.285.542,00</b>	<b>161.631.861,10</b>	<b>610.556.309,64</b>	<b>2,63</b>	<b>10.729.232,36</b>	<b>162.632.099,50</b>	<b>607.981.817,77</b>	<b>2,99</b>	<b>13.303.724,23</b>
ADMINISTRAÇÃO GERAL	194.479.608,00	615.220.286,00	161.631.861,10	605.099.160,64	2,60	10.121.125,36	161.631.861,10	605.098.601,16	2,98	10.121.684,84
COMUNICAÇÃO SOCIAL	142.000,00	142.000,00	0,00	80.000,00	0,00	62.000,00	19.204,00	59.852,00	0,00	82.148,00
VIGILÂNCIA EPIDEMIOLÓGICA	0,00	0,00	0,00	0,00	0,00	0,00	0,00	0,00	0,00	0,00
CUSTÓDIA E REINTEGRAÇÃO SOCIAL	5.377.149,00	5.923.256,00	0,00	5.377.149,00	0,02	546.107,00	981.034,40	2.823.364,61	0,01	3.099.891,39
<b>TRABALHO</b>	<b>2.935.361,00</b>	<b>1.358.128,00</b>	<b>361.825,13</b>	<b>1.349.868,31</b>	<b>0,01</b>	<b>8.259,69</b>	<b>321.066,70</b>	<b>1.241.278,92</b>	<b>0,01</b>	<b>116.849,08</b>
ADMINISTRAÇÃO GERAL	1.257.511,00	1.077.511,00	287.840,73	1.075.335,33	0,00	2.175,67	287.840,73	1.075.335,33	0,01	2.175,67
EMPREGABILIDADE	1.517.850,00	53.451,00	0,00	53.450,98	0,00	0,02	0,00	53.450,98	0,00	0,02
CUSTÓDIA E REINTEGRAÇÃO SOCIAL	160.000,00	227.166,00	73.984,40	221.082,00	0,00	6.084,00	33.225,97	112.492,61	0,00	114.673,39
<b>EDUCAÇÃO</b>	<b>814.034.664,96</b>	<b>832.586.344,96</b>	<b>149.164.700,72</b>	<b>587.482.975,44</b>	<b>2,53</b>	<b>245.103.369,52</b>	<b>148.992.628,29</b>	<b>587.224.461,86</b>	<b>2,89</b>	<b>245.361.883,10</b>
ADMINISTRAÇÃO GERAL	20.902.776,13	27.402.776,13	5.554.507,37	21.892.782,67	0,09	5.509.993,46	5.554.507,37	21.892.782,67	0,11	5.509.993,46
COMUNICAÇÃO SOCIAL	100.000,00	100.000,00	0,00	100.000,00	0,00	0,00	3.288,48	27.504,16	0,00	72.495,84
ENSINO FUNDAMENTAL	517.917.230,00	518.117.230,00	90.940.602,59	358.561.868,00	1,54	159.555.362,00	90.940.890,85	358.561.867,54	1,76	159.555.362,46
ENSINO MÉDIO	150.981.440,00	150.981.440,00	26.506.764,29	104.474.941,23	0,45	46.506.498,77	26.506.764,29	104.474.941,23	0,51	46.506.498,77
ENSINO PROFISSIONAL	3.474.456,09	4.474.456,09	923.269,31	3.639.014,81	0,02	835.441,28	923.269,31	3.639.014,81	0,02	835.441,28

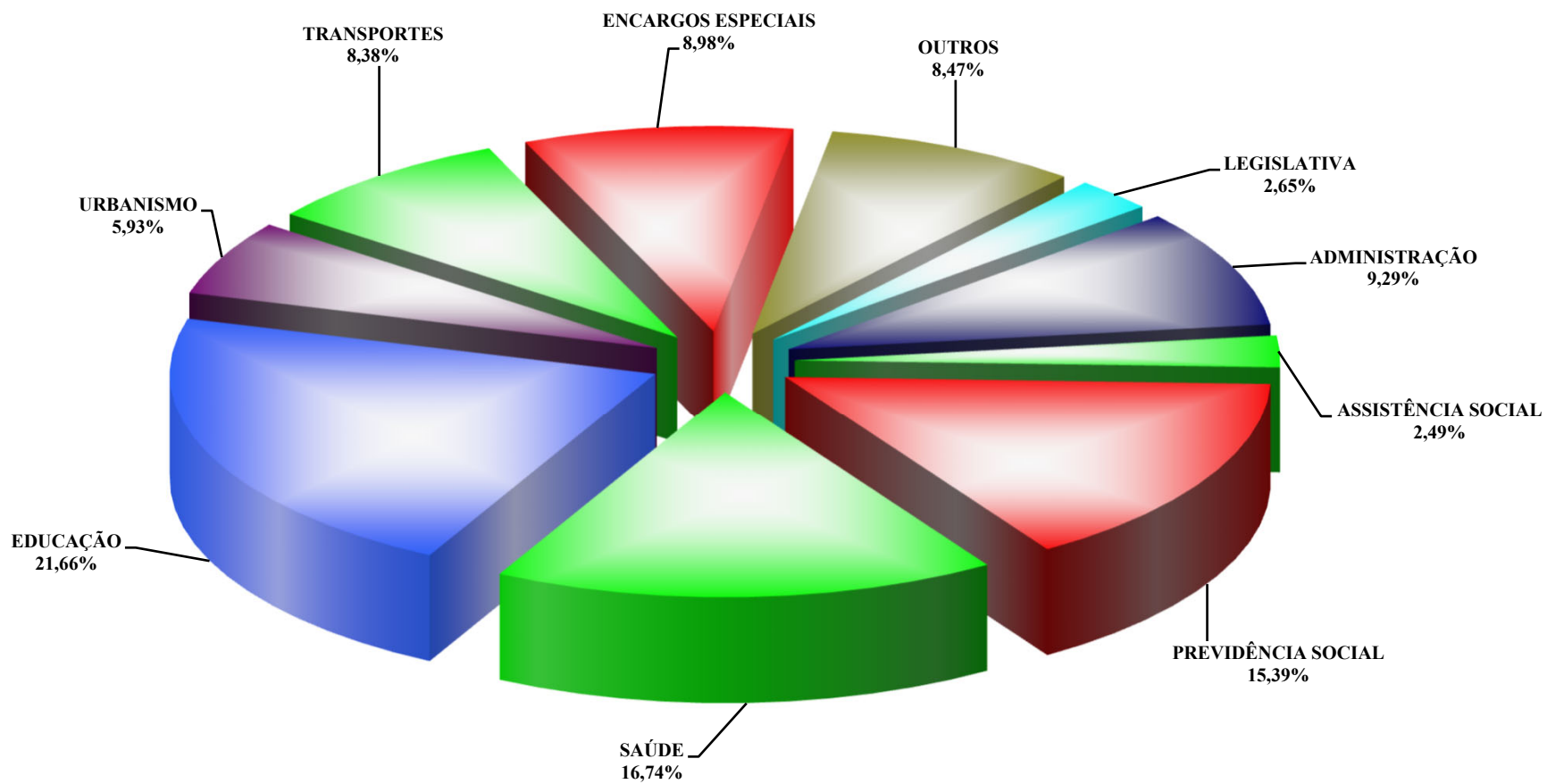
ENSINO SUPERIOR	3.000,00	351.000,00	237.500,00	267.500,00	0,00	83.500,00	61.179,20	81.482,72	0,00	269.517,28
EDUCAÇÃO INFANTIL	82.436.745,80	83.940.425,80	14.846.094,65	58.517.705,86	0,25	25.422.719,94	14.846.766,28	58.517.705,86	0,29	25.422.719,94
EDUCAÇÃO DE JOVENS E ADULTOS	13.225.348,97	16.725.348,97	3.514.380,00	13.851.733,78	0,06	2.873.615,19	3.514.380,00	13.851.733,78	0,07	2.873.615,19
EDUCAÇÃO ESPECIAL	24.993.667,97	30.493.667,97	6.641.582,51	26.177.429,09	0,11	4.316.238,88	6.641.582,51	26.177.429,09	0,13	4.316.238,88
<b>CULTURA</b>	<b>9.479.776,00</b>	<b>12.684.776,00</b>	<b>2.334.815,70</b>	<b>8.539.003,61</b>	<b>0,04</b>	<b>4.145.772,39</b>	<b>2.250.152,26</b>	<b>8.412.662,23</b>	<b>0,04</b>	<b>4.272.113,77</b>
ADMINISTRAÇÃO GERAL	9.300.000,00	12.400.000,00	2.202.875,96	8.270.153,47	0,04	4.129.846,53	2.202.875,96	8.270.153,47	0,04	4.129.846,53
CUSTÓDIA E REINTEGRAÇÃO SOCIAL	179.776,00	284.776,00	131.939,74	268.850,14	0,00	15.925,86	47.276,30	142.508,76	0,00	142.267,24
<b>DIREITOS DA CIDADANIA</b>	<b>7.169.735,00</b>	<b>7.920.855,00</b>	<b>1.297.804,36</b>	<b>6.541.435,00</b>	<b>0,03</b>	<b>1.379.420,00</b>	<b>1.559.836,89</b>	<b>5.323.708,12</b>	<b>0,03</b>	<b>2.597.146,88</b>
ADMINISTRAÇÃO GERAL	5.080.000,00	5.328.000,00	1.236.690,18	4.332.710,17	0,02	995.289,83	1.250.629,86	4.241.079,61	0,02	1.086.920,39
CUSTÓDIA E REINTEGRAÇÃO SOCIAL	2.011.081,00	2.417.201,00	-4.430,57	2.051.417,43	0,01	365.783,57	282.989,13	990.865,86	0,00	1.426.335,14
DIREITOS INDIVIDUAIS, COLETIVOS E DIFUSOS	78.654,00	175.654,00	65.544,75	157.307,40	0,00	18.346,60	26.217,90	91.762,65	0,00	83.891,35
<b>URBANISMO</b>	<b>35.251.875,11</b>	<b>35.065.978,11</b>	<b>5.931.409,96</b>	<b>23.902.014,17</b>	<b>0,10</b>	<b>11.163.963,94</b>	<b>6.090.522,52</b>	<b>22.344.514,53</b>	<b>0,11</b>	<b>12.721.463,58</b>
ADMINISTRAÇÃO GERAL	27.657.892,11	28.671.995,11	5.058.456,81	18.457.609,24	0,08	10.214.385,87	4.973.505,03	18.044.313,69	0,09	10.627.681,42
ORDENAMENTO TERRITORIAL	200.000,00	200.000,00	0,00	1.441,05	0,00	198.558,95	0,00	1.441,05	0,00	198.558,95
COMUNICAÇÃO SOCIAL	500.000,00	500.000,00	65.000,00	264.022,12	0,00	235.977,88	58.086,08	190.051,04	0,00	190.948,96
CUSTÓDIA E REINTEGRAÇÃO SOCIAL	5.693.983,00	5.693.983,00	807.953,15	5.178.941,76	0,02	515.041,24	1.058.931,41	4.108.708,75	0,02	1.585.274,25
DESPORTO COMUNITÁRIO	1.200.000,00	0,00	0,00	0,00	0,00	0,00	0,00	0,00	0,00	0,00
<b>HABITAÇÃO</b>	<b>150.000,00</b>	<b>162.000,00</b>	<b>44.000,00</b>	<b>149.800,16</b>	<b>0,00</b>	<b>12.199,84</b>	<b>38.830,72</b>	<b>120.342,24</b>	<b>0,00</b>	<b>41.657,76</b>
COMUNICAÇÃO SOCIAL	150.000,00	162.000,00	44.000,00	149.800,16	0,00	12.199,84	38.830,72	120.342,24	0,00	41.657,76
<b>SANEAMENTO</b>	<b>0,00</b>	<b>65.031,00</b>	<b>656,65</b>	<b>25.908,36</b>	<b>0,00</b>	<b>39.122,64</b>	<b>656,65</b>	<b>25.908,36</b>	<b>0,00</b>	<b>39.122,64</b>
SANEAMENTO BÁSICO URBANO	0,00	65.031,00	656,65	25.908,36	0,00	39.122,64	656,65	25.908,36	0,00	39.122,64
COMUNICAÇÃO SOCIAL	0,00	0,00	0,00	0,00	0,00	0,00	0,00	0,00	0,00	0,00
CUSTÓDIA E REINTEGRAÇÃO SOCIAL	0,00	0,00	0,00	0,00	0,00	0,00	0,00	0,00	0,00	0,00
<b>GESTÃO AMBIENTAL</b>	<b>17.574.000,00</b>	<b>18.067.297,00</b>	<b>2.282.793,83</b>	<b>14.627.517,42</b>	<b>0,06</b>	<b>3.439.779,58</b>	<b>3.808.284,00</b>	<b>14.352.269,18</b>	<b>0,07</b>	<b>3.715.027,82</b>
ADMINISTRAÇÃO GERAL	16.482.000,00	17.041.297,00	2.250.834,79	13.954.574,38	0,06	3.086.722,62	3.644.164,56	13.899.024,59	0,07	3.142.272,41
COMUNICAÇÃO SOCIAL	424.000,00	424.000,00	31.959,04	259.263,04	0,00	164.736,96	67.246,72	155.264,48	0,00	268.735,52
CUSTÓDIA E REINTEGRAÇÃO SOCIAL	668.000,00	602.000,00	0,00	413.680,00	0,00	188.320,00	96.872,72	297.980,11	0,00	304.019,89
<b>CIÊNCIA E TECNOLOGIA</b>	<b>960.000,00</b>	<b>960.000,00</b>	<b>95.513,03</b>	<b>698.721,94</b>	<b>0,00</b>	<b>261.278,06</b>	<b>148.947,43</b>	<b>473.506,90</b>	<b>0,00</b>	<b>486.493,10</b>
ADMINISTRAÇÃO GERAL	600.000,00	600.000,00	95.513,03	361.221,94	0,00	238.778,06	95.513,03	361.221,94	0,00	238.778,06
COMUNICAÇÃO SOCIAL	350.000,00	350.000,00	0,00	337.500,00	0,00	12.500,00	53.434,40	112.284,96	0,00	237.715,04
CUSTÓDIA E REINTEGRAÇÃO SOCIAL	10.000,00	10.000,00	0,00	0,00	0,00	10.000,00	0,00	0,00	0,00	10.000,00
<b>AGRICULTURA</b>	<b>10.058.691,00</b>	<b>11.682.695,00</b>	<b>2.004.305,97</b>	<b>7.663.488,77</b>	<b>0,03</b>	<b>4.019.206,23</b>	<b>2.070.237,62</b>	<b>7.433.419,71</b>	<b>0,04</b>	<b>4.249.275,29</b>
ADMINISTRAÇÃO GERAL	9.478.747,00	11.028.747,00	1.996.471,09	7.308.114,86	0,03	3.720.632,14	2.023.430,52	7.293.534,98	0,04	3.735.212,02
COMUNICAÇÃO SOCIAL	19.344,00	19.344,00	4.708,00	14.102,88	0,00	5.241,12	4.708,00	13.296,00	0,00	6.048,00
CUSTÓDIA E REINTEGRAÇÃO SOCIAL	559.100,00	559.100,00	0,00	284.732,41	0,00	274.367,59	31.501,37	105.017,27	0,00	454.082,73
RECUPERAÇÃO DE ÁREAS DEGRADADAS	0,00	71.957,00	0,00	53.411,74	0,00	18.545,26	7.470,85	18.444,58	0,00	53.512,42
EXTENSÃO RURAL	1.500,00	420,00	0,00	0,00	0,00	420,00	0,00	0,00	0,00	420,00
Promoção da Produção Agropecuária	0,00	3.127,00	3.126,88	3.126,88	0,00	0,12	3.126,88	3.126,88	0,00	0,12
<b>COMÉRCIO E SERVIÇOS</b>	<b>792.738,00</b>	<b>793.814,00</b>	<b>94.223,36</b>	<b>361.146,11</b>	<b>0,00</b>	<b>432.667,89</b>	<b>86.638,28</b>	<b>299.724,74</b>	<b>0,00</b>	<b>494.089,26</b>
ADMINISTRAÇÃO GERAL	667.738,00	668.814,00	68.303,36	246.226,11	0,00	422.587,89	70.075,20	240.960,43	0,00	427.853,57
CUSTÓDIA E REINTEGRAÇÃO SOCIAL	125.000,00	125.000,00	25.920,00	114.920,00	0,00	10.080,00	16.563,08	58.764,31	0,00	66.235,69
<b>COMUNICAÇÕES</b>	<b>250.000,00</b>	<b>250.000,00</b>	<b>-176.075,68</b>	<b>73.924,32</b>	<b>0,00</b>	<b>176.075,68</b>	<b>16.690,88</b>	<b>73.924,32</b>	<b>0,00</b>	<b>176.075,68</b>
COMUNICAÇÃO SOCIAL	250.000,00	250.000,00	-176.075,68	73.924,32	0,00	176.075,68	16.690,88	73.924,32	0,00	176.075,68
<b>TRANSPORTE</b>	<b>181.847.591,00</b>	<b>69.870.617,00</b>	<b>18.325.189,35</b>	<b>61.945.046,07</b>	<b>0,27</b>	<b>7.925.570,93</b>	<b>16.638.267,83</b>	<b>55.863.787,85</b>	<b>0,27</b>	<b>14.006.829,15</b>
ADMINISTRAÇÃO GERAL	31.182.196,00	33.182.196,00	7.419.371,79	28.201.362,42	0,12	4.980.833,58	7.431.997,50	28.064.517,78	0,14	5.117.678,22
COMUNICAÇÃO SOCIAL	878.000,00	878.000,00	98.500,00	531.779,32	0,00	346.220,68	168.609,44	368.048,48	0,00	509.951,52
CUSTÓDIA E REINTEGRAÇÃO SOCIAL	1.100.000,00	1.091.503,00	-126.997,95	668.054,85	0,00	423.448,15	189.770,01	603.554,85	0,00	487.948,15
TRANSPORTES COLETIVOS URBANOS	141.475.795,00	32.228.918,00	10.252.537,00	30.753.122,10	0,13	1.475.795,90	8.547.445,58	25.724.798,80	0,13	6.504.119,20
RECUPERAÇÃO DE ÁREAS DEGRADADAS	0,00	0,00	0,00	0,00	0,00	0,00	0,00	0,00	0,00	0,00
TRANSPORTE RODOVIÁRIO	7.211.600,00	2.490.000,00	681.778,51	1.790.727,38	0,01	699.272,62	300.445,30	1.102.867,94	0,01	1.387.132,06
<b>ENCARGOS ESPECIAIS</b>	<b>2.543.860,25</b>	<b>4.335.874,25</b>	<b>3.184,87</b>	<b>1.722.156,24</b>	<b>0,01</b>	<b>2.613.718,01</b>	<b>488.812,48</b>	<b>1.688.098,76</b>	<b>0,01</b>	<b>2.647.775,49</b>
CUSTÓDIA E REINTEGRAÇÃO SOCIAL	1.520.660,25	2.994.726,25	0,00	1.519.660,25	0,01	1.475.066,00	488.812,48	1.488.787,64	0,01	1.505.938,61
OUTRAS TRANSFERÊNCIAS	1.023.200,00	1.023.200,00	0,00	0,00	0,00	1.023.200,00	0,00	0,00	0,00	1.023.200,00
OUTROS ENCARGOS ESPECIAIS	0,00	317.948,00	3.184,87	202.495,99	0,00	115.452,01	0,00	199.311,12	0,00	118.636,88

FONTE: SIAC - Sistema Integrado de Administração Financeira e Contábil

Coordenação de Informações Fiscais / Subsecretaria de Contabilidade / SEF / Secretaria de Estado de Economia do DF



DISTRITO FEDERAL  
DESPESA LIQUIDADADA POR FUNÇÃO, CONSOLIDADA  
ATÉ AGOSTO DE 2022



**Nota:** Esse gráfico foi elaborado com todas as despesas, inclusive as intra-orçamentárias.



**DISTRITO FEDERAL**  
**RELATÓRIO RESUMIDO DE EXECUÇÃO ORÇAMENTÁRIA**  
**DEMONSTRATIVO DA RECEITA CORRENTE LÍQUIDA**  
**ORÇAMENTOS FISCAL E DA SEGURIDADE SOCIAL**  
**SETEMBRO DE 2021 A AGOSTO DE 2022**

ESPECIFICAÇÃO	setembro-21	outubro-21	novembro-21	dezembro-21	janeiro-22	fevereiro-22	março-22
<b>RECEITAS CORRENTES (I)</b>	<b>2.855.115.819,23</b>	<b>3.043.730.575,04</b>	<b>2.336.447.482,45</b>	<b>2.844.032.053,90</b>	<b>2.507.919.301,65</b>	<b>3.005.517.551,24</b>	<b>2.685.486.359,40</b>
Impostos, Taxas e Contribuições de Melhoria	1.528.839.476,18	1.609.096.601,20	1.543.843.274,88	1.672.942.703,85	1.678.260.848,92	1.897.973.799,08	1.665.226.477,19
IPTU	51.066.210,72	61.473.594,88	45.210.951,85	45.245.022,36	65.033.920,27	28.382.011,32	44.310.645,16
Impostos sobre a Renda e Proventos de Qualquer Natureza	273.698.643,08	296.140.039,43	280.852.415,48	359.523.179,91	270.513.703,25	273.272.263,08	276.761.389,74
IPVA	39.527.051,10	41.440.282,89	32.403.748,51	39.340.528,64	105.340.973,02	468.074.420,35	181.770.458,57
ITCD	44.207.069,28	17.389.930,84	16.863.811,16	22.881.520,07	20.537.613,79	19.305.370,74	33.818.360,27
ITBI	57.449.197,54	60.582.314,51	45.783.729,16	31.190.142,45	31.684.441,19	38.620.251,41	88.489.207,95
ICMS	851.507.548,03	884.363.594,49	897.950.718,04	931.900.787,49	950.318.877,07	810.517.024,86	804.499.068,25
ISS	194.200.658,89	183.893.408,20	205.026.814,98	217.454.127,76	207.567.486,67	205.729.694,14	195.655.306,98
Outros Impostos	156.334,07	-607.298,86	292.586,73	5.513.050,09	141.373,69	349.204,00	553.353,69
Taxas	17.026.763,47	64.420.734,82	19.458.498,97	19.894.345,08	27.122.459,67	53.723.559,18	39.368.686,58
Receita de Contribuições	158.261.782,42	150.405.130,84	178.420.333,90	197.207.168,76	178.852.209,80	153.432.372,50	163.220.806,64
Receita Patrimonial	576.078.963,03	749.595.854,70	57.025.469,30	171.819.641,44	70.530.402,10	314.557.239,12	204.588.879,35
Rendimentos de Aplicação Financeira	34.155.124,45	150.259.926,35	53.734.151,18	115.128.363,95	66.118.341,99	87.900.270,82	141.016.632,20
Outras Receitas Patrimoniais	541.923.838,58	599.335.928,35	3.291.318,12	56.691.277,49	4.412.060,11	226.656.968,30	63.572.247,15
Receita Agropecuária	-	-	5.029,81	-	-	-	-
Receita Industrial	296.961,06	288.406,75	159.284,60	299.214,10	259.526,21	205.968,09	305.707,44
Receita de Serviços	50.373.882,05	59.989.485,37	45.995.541,94	75.465.930,60	38.398.183,08	56.481.629,23	55.216.397,37
Transferências Correntes	474.388.282,42	425.756.594,58	452.823.020,76	575.722.208,24	485.202.781,27	494.944.889,55	466.201.697,80
Cota-Parte do FPE	58.352.660,83	64.238.837,57	83.097.085,81	86.255.879,45	86.907.700,25	120.124.775,42	73.247.209,80
Cota-Parte do FPM	15.288.317,58	16.822.085,62	21.847.290,91	32.523.959,14	22.937.862,50	31.787.327,14	22.349.170,17
Cota-Parte do ITR	70.935,59	438.540,65	48.301,45	118.608,06	67.481,57	85.908,09	62.477,34
Transferências da LC 87/1996 (Lei Kandir)	2.004.131,26	-8.016.525,04	1.002.065,63	-1.002.065,63	1.002.065,63	1.002.065,63	1.670.109,39
Transferências da LC 61/1989 (Cota-Parte do IPI)	610.949,08	624.659,60	598.414,79	611.791,43	740.314,66	663.924,36	750.983,74
Transferências do FUNDEB	230.378.859,11	183.124.824,60	198.618.218,52	203.944.022,98	189.312.632,48	175.900.426,14	208.376.985,68
Outras Transferências Correntes	167.682.428,97	168.524.171,58	147.611.643,65	253.270.012,81	184.234.724,18	165.380.462,77	159.744.761,68
Outras Receitas Correntes	66.876.472,07	48.598.501,60	58.175.527,26	150.575.186,91	56.415.350,27	87.921.653,67	130.726.393,61
<b>DEDUÇÕES (II)</b>	<b>413.543.101,96</b>	<b>360.130.830,76</b>	<b>403.918.681,04</b>	<b>455.179.208,32</b>	<b>404.716.668,84</b>	<b>406.466.377,77</b>	<b>497.613.812,63</b>
(-) Contrib. do Servidor para o Plano de Previdência	156.075.837,71	129.710.845,46	157.694.424,20	153.800.974,44	157.908.408,21	151.517.999,03	160.840.657,19
(-) Compensação Financeira entre Regimes de Previdência	17.840.520,94	14.515.430,53	17.307.410,48	34.431.527,57	17.347.871,45	17.317.648,15	19.090.574,89
(-) Rendimentos de Aplicações de Recursos Previdenciários	9.247.884,20	32.779.730,17	30.298.627,84	63.002.683,33	40.147.756,70	61.730.304,45	109.305.594,87
(-) Dedução de Receita para Formação do FUNDEB	230.378.859,11	183.124.824,60	198.618.218,52	203.944.022,98	189.312.632,48	175.900.426,14	208.376.985,68
<b>Recursos do Fundo Constitucional do DF Não Destinados ao Pagam. de Pessoal (no SIAFI) (III)</b>	<b>207.168.906,91</b>	<b>186.760.557,18</b>	<b>162.306.305,18</b>	<b>443.477.384,48</b>	<b>91.097.662,23</b>	<b>148.813.762,31</b>	<b>169.585.907,78</b>
(+) Total de Recursos do Fundo Constitucional do DF (no SIAFI)	1.286.309.583,02	1.256.678.429,96	1.488.792.664,65	1.600.848.462,97	1.121.324.938,58	1.465.329.917,09	1.295.213.551,80
(-) Recursos que custeiam Despesas com Pessoal no FCDF (no SIAFI)	1.079.140.676,11	1.069.917.872,78	1.326.486.359,47	1.157.371.078,49	1.030.227.276,35	1.316.516.154,78	1.125.627.644,02
<b>(=) RECEITA CORRENTE LÍQUIDA (IV) = (I - II + III)</b>	<b>2.648.741.624,18</b>	<b>2.870.360.301,46</b>	<b>2.094.835.106,59</b>	<b>2.832.330.230,06</b>	<b>2.194.300.295,04</b>	<b>2.747.864.935,78</b>	<b>2.357.458.454,55</b>
(-) Transfer. Obrigat. da União Rel. às emendas individuais (art. 166-A, § 1º da CF) = (V)	6.239.285,82	11.211.428,32	424.382,82	12.064.617,89	640.842,23	8.585.332,19	3.112.431,70
<b>(=) RCL AJUSTADA P/CÁLCULO DOS LIMITES DE ENDIVIDAMENTO (VI) = (IV - V)</b>	<b>2.642.502.338,36</b>	<b>2.859.148.873,14</b>	<b>2.094.410.723,77</b>	<b>2.820.265.612,17</b>	<b>2.193.659.452,81</b>	<b>2.739.279.603,59</b>	<b>2.354.346.022,85</b>
(-) Transfer. Obrigat. da União Rel. às emendas de bancada (art. 166, § 16 da CF) = (VI)	-	-	-	-	-	-	-
<b>(=) RCL AJUSTADA P/CÁLCULO DOS LIMITES DA DESPESA COM PESSOAL (VII) = (V - VI)</b>	<b>2.642.502.338,36</b>	<b>2.859.148.873,14</b>	<b>2.094.410.723,77</b>	<b>2.820.265.612,17</b>	<b>2.193.659.452,81</b>	<b>2.739.279.603,59</b>	<b>2.354.346.022,85</b>



**DISTRITO FEDERAL**  
**RELATÓRIO RESUMIDO DE EXECUÇÃO ORÇAMENTÁRIA**  
**DEMONSTRATIVO DA RECEITA CORRENTE LÍQUIDA**  
**ORÇAMENTOS FISCAL E DA SEGURIDADE SOCIAL**  
**SETEMBRO DE 2021 A AGOSTO DE 2022**

ESPECIFICAÇÃO	abril-22	maio-22	junho-22	julho-22	agosto-22	RCL REALIZADA ÚLTIMOS 12 MESES	PREVISÃO ATUALIZADA 2022
<b>RECEITAS CORRENTES (I)</b>	<b>2.532.960.840,31</b>	<b>3.291.257.147,39</b>	<b>3.109.876.091,37</b>	<b>2.732.245.956,75</b>	<b>2.505.365.239,49</b>	<b>33.449.954.418,22</b>	<b>30.146.617.076,00</b>
Impostos, Taxas e Contribuições de Melhoria	1.621.234.880,11	2.218.323.998,71	1.794.399.895,46	1.789.605.119,83	1.564.579.159,36	20.584.326.234,77	19.763.129.676,00
IPTU	45.883.765,44	525.984.530,79	102.641.491,40	101.563.224,88	103.124.700,60	1.219.920.069,97	1.404.022.977,00
Impostos sobre a Renda e Proventos de Qualquer Natureza	284.248.198,06	311.360.733,69	348.531.956,61	315.925.759,33	287.849.942,50	3.578.678.224,16	3.875.907.372,00
IPVA	113.550.446,45	120.013.622,82	108.335.571,15	99.416.137,17	54.922.323,42	1.404.135.564,09	1.372.595.974,00
ITCD	20.499.311,62	26.485.399,11	32.151.620,84	19.006.767,45	17.777.495,47	290.924.270,64	226.401.313,00
ITBI	28.066.656,93	40.657.028,84	42.805.983,22	44.096.059,41	44.705.694,15	554.130.706,76	581.226.708,00
ICMS	892.547.135,65	872.255.781,30	914.377.608,79	932.721.754,38	789.375.058,05	10.532.334.956,40	9.392.296.423,00
ISS	209.814.350,69	206.533.444,74	199.845.231,59	232.885.981,00	228.208.370,39	2.486.814.876,03	2.376.419.338,00
Outros Impostos	830.563,33	4.824.696,76	6.812.184,95	6.785.547,19	1.465.438,34	27.117.033,98	10.992.940,00
Taxas	25.794.451,94	110.208.760,66	38.898.246,91	37.203.889,02	37.150.136,44	490.270.532,74	523.266.631,00
Receita de Contribuições	180.060.707,88	205.010.038,09	180.404.119,41	236.040.967,51	191.648.315,29	2.172.963.953,04	2.246.048.015,00
Receita Patrimonial	105.926.186,72	156.704.775,32	279.790.026,40	134.333.399,77	69.452.848,85	2.890.403.686,10	1.012.121.221,00
Rendimentos de Aplicação Financeira	102.696.555,55	123.336.815,73	72.090.939,91	101.338.901,17	84.371.460,89	1.132.147.484,19	616.986.799,00
Outras Receitas Patrimoniais	3.229.631,17	33.367.959,59	207.699.086,49	32.994.498,60	-14.918.612,04	1.758.256.201,91	395.134.422,00
Receita Agropecuária	-	-	-	-	-	5.029,81	5.063,00
Receita Industrial	354.349,74	248.909,39	269.551,75	312.932,58	200.100,82	3.200.912,53	4.760.220,00
Receita de Serviços	42.811.855,66	40.581.290,39	71.959.777,86	55.152.339,43	73.726.110,57	666.152.423,55	803.095.228,00
Transferências Correntes	532.527.864,60	602.653.801,42	697.881.717,08	442.785.196,35	532.241.387,35	6.183.129.441,42	5.303.657.862,00
Cota-Parte do FPE	86.528.230,32	96.612.786,74	200.889.616,25	-33.747.956,83	87.814.058,33	1.010.320.883,94	910.746.034,00
Cota-Parte do FPM	22.912.265,72	25.487.609,12	53.109.133,21	2.837.999,31	23.321.377,29	291.224.397,71	241.722.327,00
Cota-Parte do ITR	59.542,46	54.673,56	170.014,92	-14.548,72	65.245,24	1.227.180,21	296.229,00
Transferências da LC 87/1996 (Lei Kandir)	1.670.109,39	1.002.065,63	1.336.087,51	-6.346.415,67	1.336.087,51	-3.340.218,76	12.579.891,00
Transferências da LC 61/1989 (Cota-Parte do IPI)	763.772,24	406.050,19	1.352.478,73	-189.075,35	470.360,25	7.404.623,72	7.074.136,00
Transferências do FUNDEB	260.052.762,06	296.210.290,94	124.546.902,70	415.655.542,05	262.034.208,13	2.748.155.675,39	2.345.339.810,00
Outras Transferências Correntes	160.541.182,41	182.880.325,24	316.477.483,76	64.589.651,56	157.200.050,60	2.128.136.899,21	1.785.899.435,00
Outras Receitas Correntes	50.044.995,60	67.734.334,07	85.171.003,41	74.016.001,28	73.517.317,25	949.772.737,00	1.013.799.791,00
<b>DEDUÇÕES (II)</b>	<b>502.852.767,20</b>	<b>519.922.632,04</b>	<b>346.799.290,05</b>	<b>672.900.746,98</b>	<b>455.552.952,98</b>	<b>5.439.597.070,57</b>	<b>5.105.831.533,00</b>
(-) Contrib. do Servidor para o Plano de Previdência	152.620.990,22	180.276.788,50	178.060.592,95	187.313.052,82	166.211.859,89	1.932.032.430,62	1.990.678.758,00
(-) Compensação Financeira entre Regimes de Previdência	19.022.299,50	18.854.455,90	18.999.352,14	18.769.024,31	18.139.300,92	231.635.416,78	267.127.611,00
(-) Rendimentos de Aplicações de Recursos Previdenciários	71.156.715,42	24.581.096,70	25.192.442,26	51.163.127,80	9.167.584,04	527.773.547,78	502.685.354,00
(-) Dedução de Receita para Formação do FUNDEB	260.052.762,06	296.210.290,94	124.546.902,70	415.655.542,05	262.034.208,13	2.748.155.675,39	2.345.339.810,00
<b>Recursos do Fundo Constitucional do DF Não Destinados ao Pagam. de Pessoal (no SIAFI) (III)</b>	<b>167.134.186,77</b>	<b>181.511.079,19</b>	<b>207.386.420,94</b>	<b>199.925.985,96</b>	<b>188.591.231,86</b>	<b>2.353.759.390,79</b>	<b>2.308.490.597,00</b>
(+) Total de Recursos do Fundo Constitucional do DF (no SIAFI)	1.287.313.271,29	1.271.679.859,22	1.475.073.883,50	1.292.325.146,91	1.073.674.321,23	15.914.564.030,22	16.269.509.525,00
(-) Recursos que custeiam Despesas com Pessoal no FCDF (no SIAFI)	1.120.179.084,52	1.090.168.780,03	1.267.687.462,56	1.092.399.160,95	885.083.089,37	13.560.804.639,43	13.961.018.928,00
<b>(=) RECEITA CORRENTE LÍQUIDA (IV) = (I - II + III)</b>	<b>2.197.242.259,88</b>	<b>2.952.845.594,54</b>	<b>2.970.463.222,26</b>	<b>2.259.271.195,73</b>	<b>2.238.403.518,37</b>	<b>30.364.116.738,44</b>	<b>27.349.276.140,00</b>
(-) Transfer. Obrigat. da União Rel. às emendas individuais (art. 166-A, § 1º da CF) = (V)	3.206.568,70	1.263.391,70	16.487.010,23	12.385.073,83	1.894.954,89	77.515.320,32	47.005.590,00
<b>(=) RCL AJUSTADA P/CÁLCULO DOS LIMITES DE ENDIVIDAMENTO (VI) = (IV - V)</b>	<b>2.194.035.691,18</b>	<b>2.951.582.202,84</b>	<b>2.953.976.212,03</b>	<b>2.246.886.121,90</b>	<b>2.236.508.563,48</b>	<b>30.286.601.418,12</b>	<b>27.302.270.550,00</b>
(-) Transfer. Obrigat. da União Rel. às emendas de bancada (art. 166, § 16 da CF) = (VI)	-	-	-	-	-	-	-
<b>(=) RCL AJUSTADA P/CÁLCULO DOS LIMITES DA DESPESA COM PESSOAL (VII) = (V - VI)</b>	<b>2.194.035.691,18</b>	<b>2.951.582.202,84</b>	<b>2.953.976.212,03</b>	<b>2.246.886.121,90</b>	<b>2.236.508.563,48</b>	<b>30.286.601.418,12</b>	<b>27.302.270.550,00</b>

FONTES: SIAC / DF e SIAFI / UNIÃO

Coordenação de Informações Fiscais / Subsecretaria de Contabilidade / SEF / SEEC

**Nota 1:** De acordo com as Decisões de nºs 3.968/2007 e 1.953/2008 do Tribunal de Contas do DF.

**Nota 2:** As receitas de ICMS, IPVA, ITCD, FPE, FPM, ITR e IPI, estão informadas nesse Demonstrativo, conforme Manual de Demonstrativos Fiscais - MDF/STN 12ª Edição, item 03.03.05.01.

**Nota 3:** Foi incluída a linha "Rendimentos de Aplicações de Recursos Previdenciários" como dedução da RCL, a partir das publicações referentes ao exercício financeiro de 2022, conforme Manual de Demonstrativos Fiscais - MDF/STN 12ª Edição, item 03.03.05.01, portanto os valores de 2021 sofreram alterações.





**DISTRITO FEDERAL**  
**RELATÓRIO RESUMIDO DA EXECUÇÃO ORÇAMENTÁRIA**  
**DEMONSTRATIVO DAS RECEITAS E DESPESAS PREVIDENCIÁRIAS DO REGIME PRÓPRIO DE PREVIDÊNCIA DOS SERVIDORES**  
**FUNDO EM CAPITALIZAÇÃO (PLANO PREVIDENCIÁRIO)**  
**ORÇAMENTO FISCAL E DA SEGURIDADE SOCIAL**  
**ATÉ AGOSTO DE 2022**

RREO - Anexo 4 (LRF, Art. 53, inciso II)

Em Reais

**FUNDO EM CAPITALIZAÇÃO (PLANO PREVIDENCIÁRIO)**

<b>RECEITAS PREVIDENCIÁRIAS - RPPS (FUNDO EM CAPITALIZAÇÃO)</b>	<b>PREVISÃO ATUALIZADA</b>	<b>RECEITAS REALIZADAS</b>
	<b>(a)</b>	<b>Até o Bimestre</b>
		<b>(b)</b>
<b>RECEITAS CORRENTES (I)</b>	-	<b>165.878.133,62</b>
Receita de Contribuições dos Segurados	-	<b>47.954.923,05</b>
Ativo	-	47.940.382,44
Inativo	-	0,00
Pensionista	-	14.540,61
Receita de Contribuições Patronais	-	<b>95.984.587,40</b>
Ativo	-	95.984.587,40
Inativo	-	0,00
Pensionista	-	0,00
Receita Patrimonial	-	<b>21.938.504,14</b>
Receitas Imobiliárias	-	0,00
Receitas de Valores Mobiliários	-	21.938.504,14
Outras Receitas Patrimoniais	-	0,00
Receita de Serviços	-	<b>0,00</b>
Outras Receitas Correntes	-	<b>119,03</b>
Compensação Financeira entre os regimes	-	0,00
Aportes Periódicos para Amortização de Déficit Atuarial do RPPS (II) <sup>1</sup>	-	0,00
Demais Receitas Correntes	-	119,03
<b>RECEITAS DE CAPITAL (III)</b>	-	<b>0,00</b>
Alienação de Bens, Direitos e Ativos	-	0,00
Amortização de Empréstimos	-	0,00
Outras Receitas de Capital	-	0,00
<b>TOTAL DAS RECEITAS DO FUNDO EM CAPITALIZAÇÃO - (IV) = (I + III - II)</b>	-	<b>165.878.133,62</b>

<b>DESPESAS PREVIDENCIÁRIAS - RPPS (FUNDO EM CAPITALIZAÇÃO)</b>	<b>DOTAÇÃO ATUALIZADA</b>	<b>DESPESAS EMPENHADAS</b>	<b>DESPESAS LIQUIDADAS</b>	<b>DESPESAS PAGAS</b>	<b>INSCRITAS EM RESTOS A PAGAR NÃO PROCESSADOS</b>
	<b>(c)</b>	<b>Até o Bimestre</b>	<b>Até o Bimestre</b>	<b>Até o Bimestre</b>	<b>No Exercício</b>
		<b>(d)</b>	<b>(e)</b>	<b>(f)</b>	<b>(g)</b>
<b>Benefícios</b>	<b>500.000,00</b>	<b>173.534,72</b>	<b>173.534,72</b>	<b>137.946,93</b>	
Aposentadorias	100.000,00	0,00	0,00	0,00	
Pensões por Morte	400.000,00	173.534,72	173.534,72	137.946,93	
<b>Outras Despesas Previdenciárias</b>	<b>0,00</b>	<b>0,00</b>	<b>0,00</b>	<b>0,00</b>	
Compensação Financeira entre os regimes	0,00	0,00	0,00	0,00	
Demais Despesas Previdenciárias	0,00	0,00	0,00	0,00	
<b>TOTAL DAS DESPESAS DO FUNDO EM CAPITALIZAÇÃO (V)</b>	<b>500.000,00</b>	<b>173.534,72</b>	<b>173.534,72</b>	<b>137.946,93</b>	
<b>RESULTADO PREVIDENCIÁRIO - FUNDO EM CAPITALIZAÇÃO (VI) = (IV - V)<sup>2</sup></b>	<b>-500.000,00</b>	<b>165.704.598,90</b>	<b>165.704.598,90</b>	<b>165.740.186,69</b>	



<b>RECURSOS RPPS ARRECADADOS EM EXERCÍCIOS ANTERIORES</b>	<b>PREVISÃO ORÇAMENTÁRIA</b>
VALOR	-
<b>RESERVA ORÇAMENTÁRIA DO RPPS</b>	<b>PREVISÃO ORÇAMENTÁRIA</b>
VALOR	-
<b>APORTES DE RECURSOS PARA O FUNDO EM CAPITALIZAÇÃO DO RPPS</b>	<b>APORTES REALIZADOS</b>
Plano de Amortização - Contribuição Patronal Suplementar	-
Plano de Amortização - Aporte Periódico de Valores Predefinidos	-
Outros Aportes para o RPPS	-
Recursos para Cobertura de Déficit Financeiro	-
<b>BENS E DIREITOS DO RPPS (FUNDO EM CAPITALIZAÇÃO)</b>	<b>SALDO ATUAL</b>
Caixa e Equivalentes de Caixa	12.080.060,18
Investimentos e Aplicações	353.992.415,51
Outros Bens e Direitos	7.123.528,89

FONTE: SIAC - Sistema Integrado de Administração Financeira e Contábil  
 Coordenação de Informações Fiscais / Subsecretaria de Contabilidade / SEF / Secretaria de Estado de Economia do DF

NOTAS:

- 1 : Como a Portaria MPS 746/2011 determina que os recursos provenientes desses aportes devem permanecer aplicados, no mínimo, por 5 (cinco) anos, essa receita não deverá compor o total das receitas previdenciárias do período de apuração  
 2 : O resultado previdenciário será apresentada por meio da diferença entre previsão da receita e a dotação da despesa e entre a receita realizada e a despesa liquidada (do 1º ao 5º bimestre) e a despesa empenhada (no 6º bimestre).



**DISTRITO FEDERAL**  
**RELATÓRIO RESUMIDO DA EXECUÇÃO ORÇAMENTÁRIA**  
**DEMONSTRATIVO DAS RECEITAS E DESPESAS PREVIDENCIÁRIAS DO REGIME PRÓPRIO DE PREVIDÊNCIA DOS SERVIDORES**  
**FUNDO EM REPARTIÇÃO (PLANO FINANCEIRO)**  
**ORÇAMENTO FISCAL E DA SEGURIDADE SOCIAL**  
**ATÉ AGOSTO DE 2022**

RREO - Anexo 4 (LRF, Art. 53, inciso II)

Em Reais

**FUNDO EM REPARTIÇÃO (PLANO FINANCEIRO)**

RECEITAS PREVIDENCIÁRIAS - RPPS (FUNDO EM REPARTIÇÃO)	PREVISÃO ATUALIZADA (a)	RECEITAS REALIZADAS Até o Bimestre (b)
RECEITAS CORRENTES (VII)	5.477.640.061,00	2.963.439.870,02
Receita de Contribuições dos Segurados	1.990.526.893,00	1.283.496.311,56
Ativo	1.297.866.683,00	777.842.751,23
Inativo	596.175.278,00	435.848.818,19
Pensionista	96.484.932,00	69.804.742,14
Receita de Contribuições Patronais	2.601.720.003,00	1.520.771.062,15
Ativo	2.601.720.003,00	1.520.771.062,15
Inativo	-	0,00
Pensionista	-	0,00
Receita Patrimonial	618.265.554,00	11.111.887,18
Receitas Imobiliárias	-	0,00
Receitas de Valores Mobiliários	618.265.554,00	11.111.887,18
Outras Receitas Patrimoniais	-	0,00
Receita de Serviços	-	0,00
Outras Receitas Correntes	267.127.611,00	148.060.609,13
Compensação Financeira entre os regimes	267.127.611,00	147.540.527,26
Demais Receitas Correntes	-	520.081,87
RECEITAS DE CAPITAL (VIII)	-	-
Alienação de Bens, Direitos e Ativos	-	-
Amortização de Empréstimos	-	-
Outras Receitas de Capital	-	-
<b>TOTAL DAS RECEITAS DO FUNDO EM REPARTIÇÃO (IX) = (VII + VIII)</b>	<b>5.477.640.061,00</b>	<b>2.963.439.870,02</b>

DESPESAS PREVIDENCIÁRIAS - RPPS (FUNDO EM REPARTIÇÃO)	DOTAÇÃO ATUALIZADA (c)	DESPESAS EMPENHADAS Até o Bimestre (d)	DESPESAS LIQUIDADAS Até o Bimestre (e)	DESPESAS PAGAS Até o Bimestre (f)	INSCRITAS EM RESTOS A PAGAR NÃO PROCESSADOS No Exercício (g)
<b>DESPESAS PREVIDENCIÁRIAS NO SIGGO (A)</b>	<b>5.534.871.938,00</b>	<b>3.096.573.830,35</b>	<b>3.095.027.447,62</b>	<b>2.762.959.423,28</b>	
<b>Benefícios</b>	<b>5.063.241.180,00</b>	<b>3.090.602.363,49</b>	<b>3.089.056.824,76</b>	<b>2.757.017.571,14</b>	
Aposentadorias	3.792.840.025,00	2.487.041.637,97	2.485.496.165,18	2.224.242.589,06	
Pensões por Morte	1.270.401.155,00	603.560.725,52	603.560.659,58	532.774.982,08	
<b>Outras Despesas Previdenciárias</b>	<b>471.630.758,00</b>	<b>5.971.466,86</b>	<b>5.970.622,86</b>	<b>5.941.852,14</b>	
Compensação Financeira entre os regimes	0,00	0,00	0,00	0,00	
Demais Despesas Previdenciárias	471.630.758,00	5.971.466,86	5.970.622,86	5.941.852,14	

<b>DESPESAS PREVIDENCIÁRIAS DAS ÁREAS DE EDUCAÇÃO E SAÚDE NO FUNDO CONSTITUCIONAL DO DF EXECUTADAS NO SISTEMA SIAFI (Decisão TCDF 5204/2020) (B) *</b>	2.666.263.363,34	2.666.263.363,34	2.341.063.363,34	2.341.063.363,34
<b>Benefícios</b>	2.666.263.363,34	2.666.263.363,34	2.341.063.363,34	2.341.063.363,34
Aposentadorias	2.494.754.174,81	2.494.754.174,81	2.186.608.150,45	2.186.608.150,45
Pensões por Morte	171.509.188,53	171.509.188,53	154.455.212,89	154.455.212,89
<b>Outras Despesas Previdenciárias</b>	-	-	-	-
Compensação Previdenciária entre os regimes	-	-	-	-
Demais Despesas Previdenciárias	-	-	-	-
<b>TOTAL DAS DESPESAS DO FUNDO EM REPARTIÇÃO (X) = (A + B)</b>	<b>8.201.135.301,34</b>	<b>5.762.837.193,69</b>	<b>5.436.090.810,96</b>	<b>5.104.022.786,62</b>
<b>RESULTADO PREVIDENCIÁRIO - FUNDO EM REPARTIÇÃO (XI) = (IX - X)<sup>2</sup></b>	<b>-2.723.495.240,34</b>	<b>-2.799.397.323,67</b>	<b>-2.472.650.940,94</b>	<b>-2.140.582.916,60</b>

<b>APORTES DE RECURSOS PARA O FUNDO EM REPARTIÇÃO DO RPPS</b>	<b>APORTES REALIZADOS</b>
Recursos para Cobertura de Insuficiências Financeiras	5.227.603,49
Recursos para Formação de Reserva	0,00

<b>BENS E DIREITOS DO RPPS (FUNDO EM REPARTIÇÃO)</b>	<b>SALDO ATUAL</b>
Caixa e Equivalentes de Caixa	73.859.947,79
Investimentos e Aplicações	81.612.498,81
Outros Bens e Direitos	605.284.166,62

<b>ADMINISTRAÇÃO DO REGIME PRÓPRIO DE PREVIDÊNCIA DOS SERVIDORES - RPPS</b>		
<b>RECEITAS DA ADMINISTRAÇÃO - RPPS</b>	<b>PREVISÃO ATUALIZADA</b>	<b>RECEITAS REALIZADAS</b>
	<b>(a)</b>	<b>Até o Bimestre</b>
		<b>(b)</b>
Receitas Correntes	17.391.428,00	11.369.352,00
<b>TOTAL DAS RECEITAS DA ADMINISTRAÇÃO RPPS (XII)</b>	<b>17.391.428,00</b>	<b>11.369.352,00</b>

<b>DESPESAS DA ADMINISTRAÇÃO - RPPS</b>	<b>DOTAÇÃO ATUALIZADA</b>	<b>DESPESAS EMPENHADAS</b>	<b>DESPESAS LIQUIDADAS</b>	<b>DESPESAS PAGAS</b>	<b>INSCRITAS EM RESTOS A PAGAR NÃO PROCESSADOS</b>
	<b>(c)</b>	<b>Até o Bimestre</b>	<b>Até o Bimestre</b>	<b>Até o Bimestre</b>	<b>No Exercício</b>
		<b>(d)</b>	<b>(e)</b>	<b>(f)</b>	<b>(g)</b>
<b>Despesas Correntes (XIII)</b>	<b>16.433.806,68</b>	<b>10.984.363,36</b>	<b>8.096.828,70</b>	<b>7.355.803,26</b>	
Pessoal e Encargos Sociais	7.886.564,00	5.127.328,06	5.096.656,78	4.437.077,61	
Demais Despesas Correntes	8.547.242,68	5.857.035,30	3.000.171,92	2.918.725,65	
<b>Despesas de Capital (XIV)</b>	<b>957.621,32</b>	<b>71.709,73</b>	<b>71.709,73</b>	<b>71.709,73</b>	
<b>TOTAL DAS DESPESAS DA ADMINISTRAÇÃO RPPS (XV) = (XIII + XIV)</b>	<b>17.391.428,00</b>	<b>11.056.073,09</b>	<b>8.168.538,43</b>	<b>7.427.512,99</b>	

<b>RESULTADO DA ADMINISTRAÇÃO RPPS (XVI) = (XII - XV)<sup>2</sup></b>	<b>-</b>	<b>313.278,91</b>	<b>3.200.813,57</b>	<b>3.941.839,01</b>
-----------------------------------------------------------------------	----------	-------------------	---------------------	---------------------

BENS E DIREITOS - ADMINISTRAÇÃO DO RPPS		SALDO ATUAL
Caixa e Equivalentes de Caixa		10.983,10
Investimentos e Aplicações		3.900.523,19
Outros Bens e Direitos		6.491.845,26

BENEFÍCIOS PREVIDENCIÁRIOS MANTIDOS PELO TESOIRO		
RECEITAS PREVIDENCIÁRIAS (BENEFÍCIOS MANTIDOS PELO TESOIRO)	PREVISÃO ATUALIZADA (a)	RECEITAS REALIZADAS Até o Bimestre (b)
Contribuições dos Servidores	-	3.299.114,20
Demais Receitas Previdenciárias	-	-
<b>TOTAL DAS RECEITAS (BENEFÍCIOS MANTIDOS PELO TESOIRO) (XVII)</b>	-	<b>3.299.114,20</b>

DESPESAS PREVIDENCIÁRIAS (BENEFÍCIOS MANTIDOS PELO TESOIRO)	DOTAÇÃO ATUALIZADA (c)	DESPESAS EMPENHADAS Até o Bimestre (d)	DESPESAS LIQUIDADAS Até o Bimestre (e)	DESPESAS PAGAS Até o Bimestre (f)	INSCRITAS EM RESTOS A PAGAR NÃO PROCESSADOS No Exercício (g)
Aposentadorias	55.867.524,27	38.503.640,69	38.503.640,69	31.220.373,11	
Pensões	18.858.997,68	13.935.619,78	13.935.619,78	10.334.113,30	
Outras Despesas Previdenciárias	3.200,00	0,00	0,00	0,00	
<b>TOTAL DAS DESPESAS (BENEFÍCIOS MANTIDOS PELO TESOIRO) (XVIII)</b>	<b>74.729.721,95</b>	<b>52.439.260,47</b>	<b>52.439.260,47</b>	<b>41.554.486,41</b>	
<b>RESULTADO DOS BENEFÍCIOS MANTIDOS PELO TESOIRO (XIX) = (XVII - XVIII)<sup>2</sup></b>	<b>-74.729.721,95</b>	<b>-49.140.146,27</b>	<b>-49.140.146,27</b>	<b>-38.255.372,21</b>	

FONTE: SIAC - Sistema Integrado de Administração Financeira e Contábil

Coordenação de Informações Fiscais / Subsecretaria de Contabilidade / SEF / Secretaria de Estado de Economia do DF

NOTAS:

1 = Como a Portaria MPS 746/2011 determina que os recursos provenientes desses aportes devem permanecer aplicados, no mínimo, por 5 (cinco) anos, essa receita não deverá compor o total das receitas previdenciárias do período de apuração

2 = O resultado previdenciário será apresentada por meio da diferença entre previsão da receita e a dotação da despesa e entre a receita realizada e a despesa liquidada (do 1º ao 5º bimestre) e a despesa empenhada (no 6º bimestre).

\* = De acordo com o item III alínea "a" da Decisão TCDF 5204/2020



**DISTRITO FEDERAL**  
**RELATÓRIO RESUMIDO DA EXECUÇÃO ORÇAMENTÁRIA**  
**DEMONSTRATIVO DAS RECEITAS E DESPESAS PREVIDENCIÁRIAS DO REGIME PRÓPRIO DE PREVIDÊNCIA DOS SERVIDORES**  
**FUNDO SOLIDÁRIO GARANTIDOR DE PREVIDÊNCIA DO DF**  
**ORÇAMENTO FISCAL E DA SEGURIDADE SOCIAL**  
**ATÉ AGOSTO DE 2022**

RREO - Anexo 4 (LRF, Art. 53, inciso II)

Em Reais

<b>FUNDO SOLIDÁRIO GARANTIDOR DE PREVIDÊNCIA DO DF ( item III alínea "b" da Decisão TCDF 5204/2020 )</b>					
<b>RECEITAS PREVIDENCIÁRIAS - RPPS (FUNDO SOLIDÁRIO GARANTIDOR DO DF)</b>	<b>PREVISÃO ATUALIZADA (a)</b>	<b>RECEITAS REALIZADAS Até o Bimestre (b)</b>			
RECEITAS CORRENTES (I)	-	415.297.112,43			
Receita de Contribuições dos Segurados	-	-			
Ativo	-	-			
Inativo	-	-			
Pensionista	-	-			
Receita de Contribuições Patronais	-	-			
Ativo	-	-			
Inativo	-	-			
Pensionista	-	-			
Receita Patrimonial	-	415.297.112,43			
Receitas Imobiliárias	-	492.864,56			
Receitas de Valores Mobiliários	-	414.804.247,87			
Outras Receitas Patrimoniais	-	-			
Receita de Serviços	-	-			
Outras Receitas Correntes	-	-			
Compensação Financeira entre os regimes	-	-			
Aportes Periódicos para Amortização de Déficit Atuarial do RPPS (II) <sup>1</sup>	-	-			
Demais Receitas Correntes	-	-			
RECEITAS DE CAPITAL (III)	-	-			
Alienação de Bens, Direitos e Ativos	-	-			
Amortização de Empréstimos	-	-			
Outras Receitas de Capital	-	-			
<b>TOTAL DAS RECEITAS DO FUNDO SOLIDÁRIO GARANTIDOR DO DF - (IV) = (I + III - II)</b>	-	<b>415.297.112,43</b>			
<b>DESPESAS PREVIDENCIÁRIAS - RPPS (FUNDO SOLIDÁRIO GARANTIDOR DO DF)</b>	<b>DOTAÇÃO ATUALIZADA (c)</b>	<b>DESPESAS EMPENHADAS Até o Bimestre (d)</b>	<b>DESPESAS LIQUIDADAS Até o Bimestre (e)</b>	<b>DESPESAS PAGAS Até o Bimestre (f)</b>	<b>INSCRITAS EM RESTOS A PAGAR NÃO PROCESSADOS No Exercício (g)</b>
Benefícios	-	-	-	-	
Aposentadorias	-	-	-	-	
Pensões por Morte	-	-	-	-	
Outras Despesas Previdenciárias	-	-	-	-	
Compensação Financeira entre os regimes	-	-	-	-	
Demais Despesas Previdenciárias	-	-	-	-	
<b>TOTAL DAS DESPESAS DO FUNDO SOLIDÁRIO GARANTIDOR DO DF (V)</b>	-	-	-	-	
<b>RESULTADO PREVIDENCIÁRIO DO FUNDO SOLIDÁRIO GARANTIDOR DO DF (VI) = (IV - V)<sup>2</sup></b>	-	<b>415.297.112,43</b>	<b>415.297.112,43</b>	<b>415.297.112,43</b>	

<b>RECURSOS RPPS ARRECADADOS EM EXERCÍCIOS ANTERIORES</b>	<b>PREVISÃO ORÇAMENTÁRIA</b>
VALOR	-
<b>RESERVA ORÇAMENTÁRIA DO RPPS</b>	<b>PREVISÃO ORÇAMENTÁRIA</b>
VALOR	-
<b>APORTES DE RECURSOS PARA O FUNDO SOLIDÁRIO GARANTIDOR</b>	<b>APORTES REALIZADOS</b>
Plano de Amortização - Contribuição Patronal Suplementar	-
Plano de Amortização - Aporte Periódico de Valores Predefinidos	-
Outros Aportes para o RPPS	-
Recursos para Cobertura de Déficit Financeiro	-
<b>BENS E DIREITOS DO FUNDO SOLIDÁRIO GARANTIDOR DO DF</b>	<b>SALDO ATUAL</b>
Caixa e Equivalentes de Caixa	27.882,59
Investimentos e Aplicações	3.562.678.287,04
Outros Bens e Direitos	1.642.842.177,64

FONTE: SIAC - Sistema Integrado de Administração Financeira e Contábil

Coordenação de Informações Fiscais / Subsecretaria de Contabilidade / SEF / Secretaria de Estado de Economia do DF

NOTAS:

1 : Como a Portaria MPS 746/2011 determina que os recursos provenientes desses aportes devem permanecer aplicados, no mínimo, por 5 (cinco) anos, essa receita não deverá compor o total das receitas previdenciárias do período de apuração

2 : O resultado previdenciário será apresentada por meio da diferença entre previsão da receita e a dotação da despesa e entre a receita realizada e a despesa liquidada (do 1º ao 5º bimestre) e a despesa empenhada (no 6º bimestre).



**DISTRITO FEDERAL**  
**RELATÓRIO RESUMIDO DA EXECUÇÃO ORÇAMENTÁRIA**  
**DEMONSTRATIVO DOS RESULTADOS PRIMÁRIO E NOMINAL**  
**ORÇAMENTO FISCAL E DA SEGURIDADE SOCIAL**  
**ATÉ AGOSTO DE 2022**

RREO - ANEXO 6 (LRF, art 53, inciso III)

<b>ACIMA DA LINHA</b>			
RECEITAS PRIMÁRIAS	PREVISÃO ATUALIZADA	Até o Bimestre/2022	
		RECEITAS REALIZADAS (a)	
RECEITAS CORRENTES (I)	<b>27.801.277.265,00</b>		<b>20.438.538.737,42</b>
Impostos, Taxas e Contribuições de Melhoria	19.763.129.676,00		12.480.304.178,66
ICMS	9.392.296.423,00		5.541.412.308,35
IPVA	1.372.595.974,00		968.323.952,95
ITCD	226.401.313,00		148.581.939,29
IPTU	1.404.022.977,00		1.016.924.290,16
ISS	2.376.419.338,00		1.686.239.866,20
ITBI	581.226.708,00		359.125.323,10
Impostos sobre a Renda e Proventos de Qualquer Natureza	3.875.907.372,00		2.368.463.946,26
Outros Impostos	10.992.940,00		21.762.361,95
Taxas	523.266.631,00		369.470.190,40
Contribuições	2.246.048.015,00		1.488.669.537,12
Receita Patrimonial	1.012.121.221,00		1.335.883.757,63
Aplicações Financeiras (II)	536.080.659,00		755.071.250,05
Outras Receitas Patrimoniais	476.040.562,00		580.812.507,58
Transferências Correntes	2.958.318.051,00		4.071.649.585,24
Cota-Parte do FPE	910.746.034,00		574.701.136,46
Cota-Parte do FPM	241.722.327,00		166.727.223,33
Cota-Parte do ITR	296.229,00		443.610,81
Transferências da LC 87/1996	12.579.891,00		2.672.175,02
Transferências da LC 61/1989	7.074.136,00		3.967.047,24
Transferências do FUNDEB	-1,00		1.932.089.750,18
Outras Transferências Correntes	1.785.899.435,00		1.391.048.642,20
Demais Receitas Correntes	1.821.660.302,00		1.062.031.678,77
Outras Receitas Financeiras (III)	19.211.076,00		59.066.483,15
Receitas Correntes Restantes	1.802.449.226,00		1.002.965.195,62
<b>RECEITAS PRIMÁRIAS CORRENTES (IV) = (I - II - III)</b>	<b>27.245.985.530,00</b>		<b>19.624.401.004,22</b>
<b>RECEITAS DE CAPITAL (V)</b>	<b>1.736.159.361,00</b>		<b>739.346.297,36</b>
Operações de Crédito (VI)	1.050.267.491,00		612.725.681,58
Amortização de Empréstimos (VII)	17.079.706,00		7.176.058,94
Alienação de Bens	22.679.448,00		11.070.478,29
Receitas de Alienação de Investimentos Temporários (VIII)	-		-
Receitas de Alienação de Investimentos Permanentes (IX)	-		-



Outras Alienações de Bens	22.679.448,00	11.070.478,29
Transferências de Capital	646.132.716,00	94.826.383,49
Convênios	448.316.312,00	44.647.752,67
Outras Transferências de Capital	197.816.404,00	50.178.630,82
Outras Receitas de Capital	-	13.547.695,06
Outras Receitas de Capital Não Primárias (X)	-	-
Outras Receitas de Capital Primárias	-	13.547.695,06
<b>RECEITAS PRIMÁRIAS DE CAPITAL (XI) = (V - VI - VII - VIII - IX - X)</b>	<b>668.812.164,00</b>	<b>119.444.556,84</b>
<b>RECEITA PRIMÁRIA TOTAL (XII) = (IV + XI)</b>	<b>27.914.797.694,00</b>	<b>19.743.845.561,06</b>

DESPESAS PRIMÁRIAS	DOTAÇÃO ATUALIZADA	Até o Bimestre/2022					
		DESPESAS EMPENHADAS	DESPESAS LIQUIDADAS	DESPESAS PAGAS	RESTOS A PAGAR PROCESSADOS PAGOS	RESTOS A PAGAR NÃO PROCESSADOS	
						(a)	(b)
<b>DESPESAS CORRENTES (XIII)</b>	<b>27.914.720.893,46</b>	<b>19.439.674.861,89</b>	<b>17.568.652.523,23</b>	<b>16.440.361.007,55</b>	<b>1.011.523.243,61</b>	<b>1.064.672.431,45</b>	<b>1.056.412.268,65</b>
Pessoal e Encargos Sociais	15.805.184.849,78	10.364.938.698,60	10.310.137.816,06	9.293.288.138,48	871.007.422,16	44.322.128,94	44.300.987,75
Juros e Encargos da Dívida (XIV)	256.168.596,00	253.647.331,76	198.709.175,62	198.637.523,00	-	-	-
Outras Despesas Correntes	11.853.367.447,68	8.821.088.831,53	7.059.805.531,55	6.948.435.346,07	140.515.821,45	1.020.350.302,51	1.012.111.280,90
<b>DESPESAS PRIMÁRIAS CORRENTES (XV) = (XIII - XIV)</b>	<b>27.658.552.297,46</b>	<b>19.186.027.530,13</b>	<b>17.369.943.347,61</b>	<b>16.241.723.484,55</b>	<b>1.011.523.243,61</b>	<b>1.064.672.431,45</b>	<b>1.056.412.268,65</b>
<b>DESPESAS DE CAPITAL (XVI)</b>	<b>4.462.926.240,98</b>	<b>1.903.807.853,02</b>	<b>907.767.093,23</b>	<b>901.444.037,41</b>	<b>19.442.979,70</b>	<b>108.361.081,95</b>	<b>105.609.313,72</b>
Investimentos	3.779.502.258,98	1.384.421.097,81	531.574.109,54	526.315.817,56	19.329.331,32	108.158.688,84	105.406.920,61
Inversões Financeiras	156.217.254,00	5.751.663,28	5.751.663,28	5.751.663,28	113.648,38	202.393,11	202.393,11
Concessão de Empréstimos e Financiamentos (XVII)	22.470.287,00	4.846.731,24	4.846.731,24	4.846.731,24	-	202.393,11	202.393,11
Aquisição de Título de Capital já Integralizado (XVIII)	-	-	-	-	-	-	-
Aquisição de Título de Crédito (XIX)	-	-	-	-	-	-	-
Demais Inversões Financeiras	133.746.967,00	904.932,04	904.932,04	904.932,04	113.648,38	-	-
Amortização da Dívida (XX)	527.206.728,00	513.635.091,93	370.441.320,41	369.376.556,57	-	-	-
<b>DESPESAS PRIMÁRIAS DE CAPITAL (XXI) = (XVI - XVII - XVIII - XIX - XX)</b>	<b>3.913.249.225,98</b>	<b>1.385.326.029,85</b>	<b>532.479.041,58</b>	<b>527.220.749,60</b>	<b>19.442.979,70</b>	<b>108.158.688,84</b>	<b>105.406.920,61</b>
RESERVA DE CONTINGÊNCIA (XXII)	489.750.501,00						
<b>DESPESA PRIMÁRIA TOTAL (XXIII) = (XV + XXI + XXII)</b>	<b>32.061.552.024,44</b>	<b>20.571.353.559,98</b>	<b>17.902.422.389,19</b>	<b>16.768.944.234,15</b>	<b>1.030.966.223,31</b>	<b>1.172.831.120,29</b>	<b>1.161.819.189,26</b>

**RESULTADO PRIMÁRIO - Acima da Linha (XXIV) = [ XIIa - (XXIIIa + XXIIIb + XXIIIc) ]** **782.115.914,34**

META FISCAL PARA O RESULTADO PRIMÁRIO	VALOR CORRENTE
Meta fixada no Anexo de Metas Fiscais da LDO para o exercício de 2022	-546.943.000,00

JUROS NOMINAIS	Até o Bimestre/2022	
	VALOR	
Juros, Encargos e Variações Monetárias Ativos (XXV)	817.294.921,27	
Juros, Encargos e Variações Monetárias Passivos (XXVI)	958.868.265,84	
<b>RESULTADO NOMINAL - Acima da Linha (XXVII) = XXIV + (XXV - XXVI)</b>	<b>640.542.569,77</b>	

META FISCAL PARA O RESULTADO NOMINAL	VALOR CORRENTE
Meta fixada no Anexo de Metas Fiscais da LDO para o exercício de 2022	-89.494.000,00

## ABAIXO DA LINHA

CÁLCULO DO RESULTADO NOMINAL	SALDO	
	Em 31/Dez/2021 (a)	Até o Bimestre 2022 (b)
DÍVIDA CONSOLIDADA (XXVIII)	10.279.801.898,94	11.350.306.700,95
DEDUÇÕES (XXIX)	4.242.279.176,92	6.346.463.387,35
Disponibilidade de Caixa	3.732.332.059,45	5.825.206.979,63
Disponibilidade de Caixa Bruta	5.316.443.862,20	6.506.915.932,03
(-) Restos a Pagar Processados (XXX)	1.332.200.016,88	119.142.263,57
(-) Depósitos Restituíveis e Valores Vinculados	251.911.785,87	562.566.688,83
Demais Haveres Financeiros	509.947.117,47	521.256.407,72
<b>DÍVIDA CONSOLIDADA LÍQUIDA (XXXI) = (XXVIII - XXIX)</b>	<b>6.037.522.722,02</b>	<b>5.003.843.313,60</b>
<b>RESULTADO NOMINAL - Abaixo da Linha (XXXII) = (XXXIa - XXXIb)</b>		<b>1.033.679.408,42</b>

AJUSTE METODOLÓGICO	Até o Bimestre/2022
VARIAÇÃO SALDO RPP = (XXXIII) = (XXXa - XXXb)	1.213.057.753,31
RECEITA DE ALIENAÇÃO DE INVESTIMENTOS PERMANENTES (IX)	-
PASSIVOS RECONHECIDOS NA DC (XXXIV)	1.221.276.701,58
VARIAÇÃO CAMBIAL (XXXV)	133.905.793,23
PAGAMENTO DE PRECATÓRIOS INTEGRANTES DA DC (XXXVI)	47.752.083,17
AJUSTES RELATIVOS AO RPPS (XXXVII)	19.411.133,00
OUTROS AJUSTES (XXXVIII)	-506.920.629,98
<b>RESULTADO NOMINAL AJUSTADO - Abaixo da Linha (XXXIX) = (XXXII - XXXIII - IX + XXXIV + XXXV - XXXVI + XXXVII + XXXVIII)</b>	<b>640.542.569,77</b>
<b>RESULTADO PRIMÁRIO - Abaixo da Linha (XXXVII) = XXXVI - (XXV - XXVI)</b>	<b>782.115.914,34</b>

INFORMAÇÕES ADICIONAIS	PREVISÃO ORÇAMENTARIA
SALDO DE EXERCÍCIOS ANTERIORES	1.264.333.443,00
Recursos Arrecadados em Exercícios Anteriores - RPPS	57.042.829,00
Superávit Financeiro Utilizado para Abertura e Reabertura de Créditos Adicionais	1.207.290.614,00
RESERVA ORÇAMENTÁRIA DO RPPS	-

PARCERIAS PÚBLICO-PRIVADAS (PPP)	PREVISÃO ATUALIZADA	DESPESAS EXECUTADAS			
		EM 2022		EM 2021	
		LIQUIDADAS ATÉ O BIMESTRE	INSCRITAS EM RESTOS A PAGAR NÃO PROCESSADOS	LIQUIDADAS ATÉ O BIMESTRE	INSCRITAS EM RESTOS A PAGAR NÃO PROCESSADOS
Receitas Primárias Advindas de PPP ( A )	-	-	-	-	-
Despesas Primárias Geradas por PPP ( B )	-	-	-	-	-
Impacto do Saldo das PPP ( C ) = ( A-B )	-	-	-	-	-

FONTE: SIAC - Sistema Integrado de Administração Financeira e Contábil

Coordenação de Informações Fiscais / Subsecretaria de Contabilidade / SEF / Secretaria de Estado de Economia do DF

**NOTA 1:** As receitas de ICMS, IPVA, ITCD, FPE, FPM, ITR e IPI, estão informadas nesse Demonstrativo pelos valores líquidos das respectivas deduções, tais como restituições, descontos, retificações e **deduções para o FUNDEB**, conforme Manual de Demonstrativos Fiscais -MDF/STN 12ª Edição, item 03.06.05.01.

**NOTA EXPLICATIVA DO AJUSTE METODOLÓGICO:**

**1 A -** As Unidades Gestoras 320202; 320206 e 110905 não integram as disponibilidades de caixa do Resultado Nominal Abaixo da Linha deste demonstrativo.

**1-B:** Item "Passivos Reconhecidos na DC" no valor de R\$ 1.221.276.701,58 referem-se aos Precatórios e Empréstimos Internos integrantes da DC que foram reconhecidos no período de apuração.

**1-C:** Os valores do item Ajustes Relativos ao RPPS referem-se às despesas primárias do exercício custeadas com recursos de superávit de exercícios anteriores do RPPS (fontes 3xx e 4XX)

**1-D:** Item "Outros Ajustes" no valor de -R\$ 506.920.629,98 referem-se:

I = Diferença entre a Receita Intraorçamentária Arrecadada e a Despesa Intraorçamentária Paga	( + ) 173.092.557,11
II = Pagamentos no exercício de Despesas Primárias com saldos de superávit de exercícios anteriores (exceto fontes de exerc. anteriores do RPPS)	( + ) 237.007.467,84
III = Na UG 320202 : Diferença entre a Receita Arrecadada (Exceto Intraorçamentária) e a Despesa Paga (Exceto Intraorçamentária)	( - ) 415.297.112,43
IV = Na UG 320206 : Diferença entre a Receita Arrecadada (Exceto Intraorçamentária) e a Despesa Paga (Exceto Intraorçamentária)	( - ) 69.755.599,29
V = Despesas primárias custeadas com receitas de operações de crédito	( + ) 123.803.458,99
VI - Variação dos Depósitos Restituíveis e Valores Vinculados	( - ) 310.654.902,96
VII - Demais Ajustes	( - ) 245.116.499,24



**DISTRITO FEDERAL**  
**RELATÓRIO RESUMIDO DA EXECUÇÃO ORÇAMENTÁRIA**  
**DEMONSTRATIVO DOS RESTOS A PAGAR POR PODER E ÓRGÃO**  
**ORÇAMENTO FISCAL E DA SEGURIDADE SOCIAL**  
**ATÉ AGOSTO DE 2022**

PODER / ÓRGÃO	RESTOS A PAGAR PROCESSADOS					RESTOS A PAGAR NÃO PROCESSADOS						SALDO TOTAL ( a + b )
	INSCRITOS		PAGOS	CANCELADOS	SALDO ( a )	INSCRITOS		LIQUIDADOS	PAGOS	CANCELADOS	SALDO ( b )	
	Em exercícios Anteriores	Em 31 de dezembro de 2021				Em exercícios Anteriores	Em 31 de dezembro de 2021					
RESTOS A PAGAR (EXCETO INTRA-ORÇAMENTÁRIOS) (I)	120.881.935,52	1.059.072.265,27	1.030.966.223,31	11.592.158,21	137.395.819,27	3.962.288,06	1.770.046.867,55	1.173.033.513,40	1.162.021.582,37	594.024.411,61	17.963.161,63	155.358.980,90
PODER EXECUTIVO	120.633.182,93	1.046.673.740,01	1.018.567.698,07	11.592.158,19	137.147.066,68	3.962.288,06	1.733.633.403,99	1.144.749.282,22	1.133.737.351,19	591.299.006,71	12.559.334,15	149.706.400,83
PODER LEGISLATIVO	248.752,59	785.613,04	785.613,02	0,02	248.752,59	-	35.560.046,18	27.465.017,25	27.465.017,25	2.691.201,45	5.403.827,48	5.652.580,07
Câmara Legislativa	248.752,59	785.613,04	785.613,02	0,02	248.752,59	-	30.598.637,30	23.449.804,87	23.449.804,87	2.691.201,45	4.457.630,98	4.706.383,57
Tribunal de Contas do DF	-	-	-	-	-	-	4.961.408,88	4.015.212,38	4.015.212,38	-	946.196,50	946.196,50
DEFENSORIA PÚBLICA	-	11.612.912,22	11.612.912,22	-	-	-	853.417,38	819.213,93	819.213,93	34.203,45	0,00	0,00
RESTOS A PAGAR (INTRA-ORÇAMENTÁRIOS) (II)	279.114,12	170.574.167,85	170.470.652,12	28.719,67	353.910,18	-	22.176.370,86	7.224.340,66	7.205.776,21	14.417.095,73	553.498,92	907.409,10
<b>TOTAL (III) = (I + II)</b>	<b>121.161.049,64</b>	<b>1.229.646.433,12</b>	<b>1.201.436.875,43</b>	<b>11.620.877,88</b>	<b>137.749.729,45</b>	<b>3.962.288,06</b>	<b>1.792.223.238,41</b>	<b>1.180.257.854,06</b>	<b>1.169.227.358,58</b>	<b>608.441.507,34</b>	<b>18.516.660,55</b>	<b>156.266.390,00</b>

PODER / ÓRGÃO	RESTOS A PAGAR PROCESSADOS					RESTOS A PAGAR NÃO PROCESSADOS						SALDO TOTAL ( a + b )
	INSCRITOS		PAGOS	CANCELADOS	SALDO ( a )	INSCRITOS		LIQUIDADOS	PAGOS	CANCELADOS	SALDO ( b )	
	Em exercícios Anteriores	Em 31 de dezembro de 2021				Em exercícios Anteriores	Em 31 de dezembro de 2021					
RESTOS A PAGAR (INTRA-ORÇAMENTÁRIOS)	279.114,12	170.574.167,85	170.470.652,12	28.719,67	353.910,18	-	22.176.370,86	7.224.340,66	7.205.776,21	14.417.095,73	553.498,92	907.409,10
PODER EXECUTIVO	279.114,12	168.304.073,47	168.200.557,74	28.719,67	353.910,18	-	21.640.724,72	7.223.628,99	7.205.064,54	14.417.095,73	18.564,45	372.474,63
PODER LEGISLATIVO	-	-	-	-	-	-	535.087,57	153,10	153,10	-	534.934,47	534.934,47
Câmara Legislativa	-	-	-	-	-	-	535.087,57	153,10	153,10	-	534.934,47	534.934,47
Tribunal de Contas do DF	-	-	-	-	-	-	-	-	-	-	-	-
DEFENSORIA PÚBLICA	-	2.270.094,38	2.270.094,38	-	-	-	558,57	558,57	558,57	-	-	-

FONTE: SIAC - Sistema Integrado de Administração Financeira e Contábil

Coordenação de Informações Fiscais / Subsecretaria de Contabilidade / SEF / Secretaria de Estado de Economia do DF



**DISTRITO FEDERAL**  
**RELATÓRIO RESUMIDO DA EXECUÇÃO ORÇAMENTÁRIA**  
**DEMONSTRATIVO DAS RECEITAS E DESPESAS COM MANUTENÇÃO E DESENVOLVIMENTO DO ENSINO – MDE**  
**ORÇAMENTO FISCAL E DA SEGURIDADE SOCIAL**  
**ATÉ AGOSTO DE 2022**

RREO - ANEXO 8 (LDB, art. 72)

R\$ 1,00

**RECEITA RESULTANTE DE IMPOSTOS (Arts. 212 e 212-A da Constituição Federal)**

RECEITA RESULTANTE DE IMPOSTOS	PREVISÃO ATUALIZADA (a)	RECEITAS REALIZADAS Até o Bimestre (b)
<b>1- RECEITA DE IMPOSTOS</b>	<b>19.239.863.045,00</b>	<b>13.860.133.988,26</b>
1.1- Receita Resultante do ICMS	9.392.296.423,00	6.966.612.308,35
1.1.1- ICMS - Principal e Encargos (Multas, Juros de Mora, Dívida Ativa e Outros Encargos do ICMS)	9.300.667.175,00	6.909.136.975,23
1.1.2- Adicional de até 2% do ICMS destinado ao Fundo de Combate à Pobreza (ADCT, art. 82, §1º)	91.629.248,00	57.475.333,12
1.2- Receita Resultante do Imposto de Transmissão Causa Mortis e Doação de Bens e Direitos – ITCD	226.401.313,00	189.581.939,29
1.3- Receita Resultante do Imposto sobre a Propriedade de Veículos Automotores – IPVA	1.372.595.974,00	1.251.423.952,95
1.4- Receita Resultante do Imposto sobre a Propriedade Predial e Territorial Urbana – IPTU	1.404.022.977,00	1.016.924.290,16
1.5- Receita Resultante do Imposto sobre Transmissão Inter Vivos – ITBI	581.226.708,00	359.125.323,10
1.6- Receita Resultante do Imposto sobre Serviços de Qualquer Natureza – ISS	2.376.419.338,00	1.686.239.866,20
1.7- Receita Resultante do Imposto de Renda Retido na Fonte – IRRF	3.875.907.372,00	2.368.463.946,26
1.8- Receita De Outros Impostos	10.992.940,00	21.762.361,95
<b>2- RECEITA DE TRANSFERÊNCIAS CONSTITUCIONAIS E LEGAIS</b>	<b>1.172.418.617,00</b>	<b>931.300.943,04</b>
2.1- Cota-Parte FPE	910.746.034,00	718.376.420,28
2.2- Cota-Parte FPM	241.722.327,00	204.742.744,46
2.3- Cota-Parte IPI-Exportação	7.074.136,00	4.958.808,82
2.4- Cota-Parte ITR	296.229,00	550.794,46
2.5- Cota-Parte IOF-Ouro	-	-
2.6- Compensações Financeiras Provenientes de Impostos e Transferências Constitucionais	12.579.891,00	2.672.175,02
<b>3- TOTAL DA RECEITA RESULTANTE DE IMPOSTOS (1 + 2)</b>	<b>20.412.281.662,00</b>	<b>14.791.434.931,30</b>
<b>4- TOTAL DESTINADO AO FUNDEB = 20% DE ((1.1) + (1.2) + (1.3) + (2.1) + (2.2) + (2.3) + (2.4) + (2.5) + (2.6)) + 100% DE (6.1.2)</b>	<b>2.432.970.275,40</b>	<b>1.873.011.321,65</b>
<b>5- VALOR MÍNIMO A SER APLICADO ALÉM DO VALOR DESTINADO AO FUNDEB : 5% DE ((1.1) + (1.2) + (1.3) + (2.1) + (2.2) + (2.3) + (2.4) + (2.6)) + 25% DE ((1.4) + (1.5) + (1.6) + (1.7) + (1.8) + (2.5))</b>	<b>2.670.327.950,10</b>	<b>1.830.074.904,10</b>

**FUNDEB**

RECEITAS RECEBIDAS DO FUNDEB NO EXERCÍCIO	PREVISÃO ATUALIZADA (a)	RECEITAS REALIZADAS Até o Bimestre (b)
<b>6- RECEITAS RECEBIDAS DO FUNDEB</b>	<b>2.345.567.620,00</b>	<b>1.937.317.243,10</b>
6.1- FUNDEB - Impostos e Transferências de Impostos	2.345.567.620,00	1.937.317.243,10
6.1.1- Principal	2.345.339.810,00	1.932.089.750,18
6.1.2- Rendimentos de Aplicação Financeira	227.810,00	5.227.492,92
6.2- FUNDEB - Complementação da União - VAAF	-	-
6.2.1- Principal	-	-
6.2.2- Rendimentos de Aplicação Financeira	-	-
6.3- FUNDEB - Complementação da União - VAAT	-	-
6.3.1- Principal	-	-
6.3.2- Rendimentos de Aplicação Financeira	-	-
<b>7- RESULTADO LÍQUIDO DAS TRANSFERÊNCIAS DO FUNDEB (6.1) – 4)<sup>1</sup></b>	<b>-87.402.655,40</b>	<b>64.305.921,45</b>

RECURSOS RECEBIDOS EM EXERCÍCIOS ANTERIORES E NÃO UTILIZADOS (SUPERÁVIT)	VALOR
8- TOTAL DOS RECURSOS DE SUPERÁVIT	-
8.1- SUPERÁVIT DO EXERCÍCIO IMEDIATAMENTE ANTERIOR	-
8.2- SUPERÁVIT RESIDUAL DE OUTROS EXERCÍCIOS	-

**9- TOTAL DOS RECURSOS DO FUNDEB DISPONÍVEIS PARA UTILIZAÇÃO (6 +8)**

DESPESAS COM RECURSOS DO FUNDEB (Por Área de Atuação) <sup>6</sup>	DOTAÇÃO ATUALIZADA	DESPESAS EMPENHADAS	DESPESAS LIQUIDADAS	DESPESAS PAGAS	INSCRITAS EM RESTOS A PAGAR NÃO PROCESSADOS
	(c)	Até o Bimestre (d)	Até o Bimestre (e)	Até o Bimestre (f)	(g)
10- PROFISSIONAIS DA EDUCAÇÃO BÁSICA	<b>2.255.987.373,00</b>	<b>1.920.043.711,41</b>	<b>1.919.996.748,66</b>	<b>1.615.109.684,20</b>	
10.1- Educação Infantil	259.986.360,81	191.895.588,09	191.895.588,09	182.323.983,82	
10.1.1- Creche	16.476.419,96	11.221.999,27	11.221.999,27	8.520.511,72	
10.1.2- Pré-escola	243.509.940,85	180.673.588,82	180.673.588,82	173.803.472,10	
10.2- Ensino Fundamental	1.390.021.498,97	1.180.981.299,46	1.180.934.336,71	977.715.750,40	
10.3- Ensino Médio	396.324.696,34	370.141.243,78	370.141.243,78	305.186.690,77	
10.4- Demais Áreas de Atuação <sup>6</sup>	209.654.816,88	177.025.580,08	177.025.580,08	149.883.259,21	
11- OUTRAS DESPESAS	<b>118.736.176,00</b>	<b>118.159.046,84</b>	<b>113.648.958,41</b>	<b>113.441.461,58</b>	
11.1- Educação Infantil	-	-	-	-	
11.1.1- Creche	-	-	-	-	
11.1.2- Pré-escola	-	-	-	-	
11.2- Ensino Fundamental	101.420.838,66	101.256.513,10	96.746.933,31	96.540.091,47	
11.3- Ensino Médio	17.315.337,34	16.902.533,74	16.902.025,10	16.901.370,11	
<b>12- TOTAL DAS DESPESAS COM RECURSOS DO FUNDEB (10 + 11)</b>	<b>2.374.723.549,00</b>	<b>2.038.202.758,25</b>	<b>2.033.645.707,07</b>	<b>1.728.551.145,78</b>	

**INDICADORES DO FUNDEB**

DESPESAS CUSTEADAS COM RECEITAS DO FUNDEB RECEBIDAS NO EXERCÍCIO	DESPESAS EMPENHADAS	DESPESAS LIQUIDADAS	DESPESAS PAGAS	INSCRITAS EM RESTOS A PAGAR NÃO PROCESSADOS	INSCRITAS EM RESTOS A PAGAR NÃO PROCESSADOS (SEM DISPONIBILIDADE DE CAIXA) <sup>7</sup>
	Até o Bimestre (d)	Até o Bimestre (e)	Até o Bimestre (f)		(h)
13- Total das Despesas do FUNDEB com Profissionais da Educação Básica	1.920.043.711,41	1.919.996.748,66	1.615.109.684,20	-	
14- Total das Despesas custeadas com FUNDEB - Impostos e Transferências de Impostos	2.038.202.758,25	2.033.645.707,07	1.728.551.145,78	-	
15- Total das Despesas custeadas com FUNDEB - Complementação da União - VAAF	-	-	-	-	
16- Total das Despesas custeadas com FUNDEB - Complementação da União - VAAT	-	-	-	-	
17- Total das Despesas custeadas com FUNDEB - Complementação da União - VAAT Aplicadas na Educação Infantil	-	-	-	-	
18- Total das Despesas custeadas com FUNDEB - Complementação da União - VAAT Aplicadas em Despesa de Capital	-	-	-	-	
INDICADORES - Art. 212-A, inciso XI e § 3º - Constituição Federal <sup>2</sup>	VALOR EXIGIDO (i)	VALOR APLICADO (j)	VALOR CONSIDERADO APÓS DEDUÇÕES (k)	% APLICADO (l)	
19- Mínimo de 70% do FUNDEB na Remuneração dos Profissionais da Educação Básica	1.356.122.070,17	1.920.043.711,41	1.920.043.711,41	<b>99,11%</b>	
20 - Percentual de 50% da Complementação da União ao FUNDEB (VAAT) na Educação Infantil	-	-	-	-	
21- Mínimo de 15% da Complementação da União ao FUNDEB - VAAT em Despesas de Capital	-	-	-	-	

INDICADOR - Art.25, § 3º - Lei nº 14.113, de 2020 - (Máximo de 10% de Superávit) <sup>3</sup>	VALOR MÁXIMO PERMITIDO (m)	VALOR NÃO APLICADO (n)	VALOR NÃO APLICADO APÓS AJUSTE (o)	% NÃO APLICADO (p)		
22- Total da Receita Recebida e não Aplicada no Exercício	193.731.724,31	0,00	0,00	<b>0,00%</b>		
INDICADOR - Art.25, § 3º - Lei nº 14.113, de 2020 - (Aplicação do Superávit de Exercício Anterior) <sup>3</sup>	VALOR DE SUPERÁVIT PERMITIDO NO EXERCÍCIO ANTERIOR (q)	VALOR NÃO APLICADO NO EXERCÍCIO ANTERIOR (r)	VALOR DE SUPERÁVIT APLICADO ATÉ O PRIMEIRO QUADRIMESTRE (s)	VALOR APLICADO ATÉ O PRIMEIRO QUADRIMESTRE QUE INTEGRARÁ O LIMITE CONSTITUCIONAL (t)	VALOR APLICADO APÓS O PRIMEIRO QUADRIMESTR E (u)	VALOR NÃO APLICADO (v) = (r) - (s) - (u)
23- Total das Despesas custeadas com Superávit do FUNDEB	-	-	-	-	-	-
23.1- Total das Despesas custeadas com FUNDEB - Impostos e Transferências de Impostos	-	-	-	-	-	-
23.2- Total das Despesas custeadas com FUNDEB - Complementação da União (VAAF + VAAT)	-	-	-	-	-	-

### DESPESAS COM MANUTENÇÃO E DESENVOLVIMENTO DO ENSINO – MDE - CUSTEADAS COM RECEITA DE IMPOSTOS (EXCETO FUNDEB)

DESPESAS COM AÇÕES TÍPICAS DE MDE - RECEITAS DE IMPOSTOS - EXCETO FUNDEB (Por Área de Atuação) <sup>6</sup>	DOTAÇÃO ATUALIZADA (c)	DESPESAS EMPENHADAS Até o Bimestre (d)	DESPESAS LIQUIDADAS Até o Bimestre (e)	DESPESAS PAGAS Até o Bimestre (f)	INSCRITAS EM RESTOS A PAGAR NÃO PROCESSADOS (g)
24- EDUCAÇÃO INFANTIL	278.894.937,52	199.785.271,01	174.027.149,44	140.088.566,43	
24.1- Creche	42.597.291,81	32.447.714,10	14.698.424,32	14.157.766,04	
24.2- Pré-escola	236.297.645,71	167.337.556,91	159.328.725,12	125.930.800,39	
25- ENSINO FUNDAMENTAL	1.254.447.228,41	942.933.293,14	911.088.110,70	868.449.044,14	
26- ENSINO MÉDIO	377.795.580,11	268.308.552,42	267.383.757,58	255.173.748,24	
27- ENSINO SUPERIOR	12.945.474,00	571.339,92	162.512,64	162.512,64	
28- ENSINO PROFISSIONAL NÃO INTEGRADO AO ENSINO REGULAR	14.791.470,75	4.276.437,67	4.222.487,67	3.818.909,79	
X - DEMAIS ÁREAS DE ATUAÇÃO <sup>6</sup>	854.305.687,60	470.409.200,68	443.922.205,40	426.942.334,40	
<b>29- TOTAL DAS DESPESAS COM AÇÕES TÍPICAS DE MDE (24 + 25 + 26 + 27 + 28 + X)</b>	<b>2.793.180.378,39</b>	<b>1.886.284.094,84</b>	<b>1.800.806.223,43</b>	<b>1.694.635.115,64</b>	

APURAÇÃO DAS DESPESAS PARA FINS DE LIMITE MÍNIMO CONSTITUCIONAL	VALOR
30- TOTAL DAS DESPESAS DE MDE CUSTEADAS COM RECURSOS DE IMPOSTOS (FUNDEB E RECEITA DE IMPOSTOS) = (L14(d ou e) + L29(d ou e) + L23.1(t))	3.834.451.930,50
31 (-) RESULTADO LÍQUIDO DAS TRANSFERÊNCIAS DO FUNDEB = (L7)	64.305.921,45
32 (-) RESTOS A PAGAR NÃO PROCESSADOS INSCRITOS NO EXERCÍCIO SEM DISPONIBILIDADE FINANCEIRA DE RECURSOS DO FUNDEB IMPOSTOS = (L14h)	-
33 (-) RESTOS A PAGAR NÃO PROCESSADOS INSCRITOS NO EXERCÍCIO SEM DISPONIBILIDADE FINANCEIRA DE RECURSOS DE IMPOSTOS <sup>4 e 7</sup>	-
34 (-) CANCELAMENTO, NO EXERCÍCIO, DE RESTOS A PAGAR INSCRITOS COM DISPONIBILIDADE FINANCEIRA DE RECURSOS DE IMPOSTOS VINCULADOS AO ENSINO = (L37.1(ac) + L37.2(ac))	33.696.202,57
<b>35- TOTAL DAS DESPESAS PARA FINS DE LIMITE (30 – (31 + 32 + 33 + 34))</b>	<b>3.736.449.806,48</b>

APURAÇÃO DO LIMITE MÍNIMO CONSTITUCIONAL <sup>2 e 5</sup>	VALOR EXIGIDO (x)	VALOR APLICADO (w)	% APLICADO (y)
<b>36- APLICAÇÃO EM MDE SOBRE A RECEITA RESULTANTE DE IMPOSTOS</b>	<b>3.697.858.732,83</b>	<b>3.736.449.806,48</b>	<b>25,26%</b>

RESTOS A PAGAR INSCRITOS EM EXERCÍCIOS ANTERIORES COM DISPONIBILIDADE FINANCEIRA DE RECURSOS DE IMPOSTOS E DO FUNDEB <sup>8</sup>	SALDO INICIAL (z)	RP LIQUIDADOS (aa)	RP PAGOS (ab)	RP CANCELADOS (ac)	SALDO FINAL (ad) = (z) - (ab) - (ac)
37- RESTOS A PAGAR DE DESPESAS COM MDE	481.388.583,67	446.570.440,10	446.569.111,52	33.696.202,57	1.123.269,58
37.1 - Executadas com Recursos de Impostos e Transferências de Impostos	300.701.000,36	266.570.440,10	266.569.111,52	33.696.202,57	435.686,27
37.2 - Executadas com Recursos do FUNDEB - Impostos <sup>9</sup>	180.687.583,31	180.000.000,00	180.000.000,00	0,00	687.583,31
37.3 - Executadas com Recursos do FUNDEB - Complementação da União (VAAT + VAAF)	-	-	-	-	-

## OUTRAS INFORMAÇÕES PARA CONTROLE

RECEITAS ADICIONAIS PARA FINANCIAMENTO DO ENSINO	PREVISÃO	RECEITAS REALIZADAS
	ATUALIZADA	Até o Bimestre
	(a)	(b)
38- RECEITA DE TRANSFERÊNCIAS DO FNDE (INCLUINDO RENDIMENTOS DE APLICAÇÃO FINANCEIRA)	863.007.353,00	655.832.308,87
38.1- Salário-Educação	827.105.909,00	628.985.287,03
38.2- PDDE	-	-
38.3- PNAE	34.870.069,00	-
38.4 - PNATE	-	-
38.5- Outras Transferências do FNDE	1.031.375,00	26.847.021,84
39- RECEITA DE TRANSFERÊNCIAS DE CONVÊNIOS	6.952.525,00	662.297,51
40- RECEITA DE ROYALTIES DESTINADOS À EDUCAÇÃO	-	-
41- RECEITA DE OPERAÇÕES DE CRÉDITO VINCULADAS À EDUCAÇÃO	-	-
42- OUTRAS RECEITAS PARA FINANCIAMENTO DO ENSINO	-	-
<b>43- TOTAL DAS RECEITAS ADICIONAIS PARA FINANCIAMENTO DO ENSINO = (38 + 39 + 40 + 41 + 42)</b>	<b>869.959.878,00</b>	<b>656.494.606,38</b>

OUTRAS DESPESAS COM EDUCAÇÃO (Por Área de Atuação) <sup>6</sup>	DOTAÇÃO	DESPESAS	DESPESAS	DESPESAS PAGAS	INSCRITAS EM RESTOS A PAGAR
	ATUALIZADA	EMPENHADAS	LIQUIDADAS	Até o Bimestre	NÃO PROCESSADOS
	(c)	Até o Bimestre	Até o Bimestre	(f)	(g)
	(c)	(d)	(e)	(f)	(g)
44- EDUCAÇÃO INFANTIL	375.890.106,90	295.994.127,65	225.192.588,83	224.457.401,95	
44.1- Creche	278.257.788,70	204.932.527,10	147.693.019,67	147.477.037,50	
44.2- Pré-escola	97.632.318,20	91.061.600,55	77.499.569,16	76.980.364,45	
45- ENSINO FUNDAMENTAL	420.199.171,21	374.931.113,57	306.478.303,13	305.089.277,07	
46- ENSINO MÉDIO	140.275.626,29	114.549.316,12	90.553.445,72	90.476.179,01	
47- ENSINO SUPERIOR	11.000,00	0,00	0,00	0,00	
48- ENSINO PROFISSIONAL NÃO INTEGRADO AO ENSINO REGULAR	24.803.357,30	15.723.980,22	14.431.266,07	12.158.128,06	
Y - DEMAIS ÁREAS DE ATUAÇÃO <sup>6</sup>	420.598.626,71	214.983.379,64	141.162.120,63	137.841.073,95	
<b>49- TOTAL DAS OUTRAS DESPESAS COM EDUCAÇÃO (44 + 45 + 46 + 47 + 48 + Y)</b>	<b>1.381.777.888,41</b>	<b>1.016.181.917,20</b>	<b>777.817.724,38</b>	<b>770.022.060,04</b>	

TOTAL GERAL DAS DESPESAS COM EDUCAÇÃO	DOTAÇÃO	DESPESAS	DESPESAS	DESPESAS PAGAS	INSCRITAS EM RESTOS A PAGAR
	ATUALIZADA	EMPENHADAS	LIQUIDADAS	Até o Bimestre	NÃO PROCESSADOS
	(c)	Até o Bimestre	Até o Bimestre	(f)	(g)
	(c)	(d)	(e)	(f)	(g)
<b>50- TOTAL GERAL DAS DESPESAS COM EDUCAÇÃO (12 + 29 + 49)</b>	<b>6.549.681.815,80</b>	<b>4.940.668.770,29</b>	<b>4.612.269.654,88</b>	<b>4.193.208.321,46</b>	
<b>50.1- Despesas Correntes</b>	<b>6.261.509.899,35</b>	<b>4.828.198.242,59</b>	<b>4.561.299.679,05</b>	<b>4.142.687.551,21</b>	
50.1.1- Pessoal Ativo	4.613.735.923,69	3.458.993.866,24	3.458.934.081,90	3.046.999.945,61	
50.1.2- Pessoal Inativo	-	-	-	-	
50.1.3- Transferências às instituições comunitárias, confessionais ou filantrópicas sem fins lucrativos	-	-	-	-	
50.1.4- Outras Despesas Correntes	1.647.773.975,66	1.369.204.376,35	1.102.365.597,15	1.095.687.605,60	
<b>50.2- Despesas de Capital</b>	<b>288.171.916,45</b>	<b>112.470.527,70</b>	<b>50.969.975,83</b>	<b>50.520.770,25</b>	
50.2.1- Transferências às instituições comunitárias, confessionais ou filantrópicas sem fins lucrativos	-	-	-	-	
50.2.2- Outras Despesas de Capital	288.171.916,45	112.470.527,70	50.969.975,83	50.520.770,25	



CONTROLE DA DISPONIBILIDADE FINANCEIRA E CONCILIAÇÃO BANCÁRIA	FUNDEB (ae)	SALÁRIO EDUCAÇÃO (af)
51- DISPONIBILIDADE FINANCEIRA EM 31 DE DEZEMBRO DE 2021	90.908.328,09	81.012.911,69
52- (+) INGRESSO DE RECURSOS ATÉ O BIMESTRE (orçamentário)	1.937.317.243,10	634.952.707,14
53- (-) PAGAMENTOS EFETUADOS ATÉ O BIMESTRE (orçamentário e restos a pagar)	1.909.120.549,59	574.971.972,69
54- (=) DISPONIBILIDADE FINANCEIRA ATÉ O BIMESTRE	119.105.021,60	140.993.646,14
55- (+) AJUSTES POSITIVOS (RETENÇÕES E OUTROS VALORES EXTRAORÇAMENTÁRIOS)	88.524,70	-
56- (-) AJUSTES NEGATIVOS (OUTROS VALORES EXTRAORÇAMENTÁRIOS)	-	-
57- (=) SALDO FINANCEIRO CONCILIADO (Saldo Bancário)	119.193.546,30	140.993.646,14

FONTE: SIAC - Sistema Integrado de Administração Financeira e Contábil

Coordenação de Informações Fiscais / Subsecretaria de Contabilidade / SEF / Secretaria de Estado de Economia do DF

**NOTAS:**

1: SE RESULTADO LÍQUIDO DA TRANSFERÊNCIA (7) > 0 = ACRÉSCIMO RESULTANTE DAS TRANSFERÊNCIAS DO FUNDEB, SE RESULTADO LÍQUIDO DA TRANSFERÊNCIA (7) < 0 = DECRÉSCIMO RESULTANTE DAS TRANSFERÊNCIAS DO FUNDEB

2 : Limites mínimos anuais a serem cumpridos no encerramento do exercício.

3 Art. 25, § 3º, Lei 14.113/2020: "Até 10% (dez por cento) dos recursos recebidos à conta dos Fundos, inclusive relativos à complementação da União, nos termos do § 2º do art. 16 desta Lei, poderão ser utilizados no primeiro quadrimestre do exercício imediatamente subsequente, mediante abertura de crédito adicional." utilizados no 1º trimestre do exercício imediatamente subsequente, mediante abertura de crédito adicional."

4 : Os valores referentes à parcela dos Restos a Pagar inscritos sem disponibilidade financeira vinculada à educação deverão ser informados somente no RREO do último bimestre do exercício.

5 : Nos cinco primeiros bimestres do exercício o acompanhamento será feito com base na despesa liquidada. No último bimestre do exercício, o valor deverá corresponder ao total da despesa empenhada.

**6 : As despesas executadas em Subfunções diferentes das seguintes subfunções: Educação Infantil; Ensino Fundamental; Ensino Médio; Ensino Profissional e Ensino Superior, foram computadas nas linhas "Demais Áreas de Atuação"(Linhas : 10.4 ; X e Y) deste Demonstrativo.**

**7 : Valor inscrito em RPNP sem disponibilidade de caixa, que não deve ser considerado na apuração dos indicadores e limites**

8 : Controle da execução de restos a pagar considerados no cumprimento do limite mínimo do exercício de 2021

**9 : em 2021 o RPNP do FUNDEB no valor de R\$ 622.402,21 não teve disponibilidade de caixa.**



**DISTRITO FEDERAL**  
**RELATÓRIO RESUMIDO DA EXECUÇÃO ORÇAMENTÁRIA**  
**DEMONSTRATIVO DAS RECEITAS DE OPERAÇÕES DE CRÉDITO E DESPESAS DE CAPITAL**  
**ORÇAMENTO FISCAL E DA SEGURIDADE SOCIAL**  
**ATÉ AGOSTO DE 2022**

RECEITAS	PREVISÃO ATUALIZADA (a)	RECEITAS REALIZADAS (b)	SALDO NÃO REALIZADO (c) = (a-b)
<b>Receitas de Operação de Crédito ( I )</b>	<b>1.050.267.491,00</b>	<b>612.725.681,58</b>	<b>437.541.809,42</b>
DESPESAS	DOTAÇÃO ATUALIZADA (d)	DESPESAS EMPENHADAS (e)	SALDO NÃO EXECUTADO (f) = (d-e)
Despesas de Capital	4.465.402.035,98	1.903.807.853,02	2.561.594.182,96
Investimentos	3.781.978.053,98	1.384.421.097,81	2.397.556.956,17
Inversões Financeiras	156.217.254,00	5.751.663,28	150.465.590,72
Amortização da Dívida	527.206.728,00	513.635.091,93	13.571.636,07
(-) Incentivo a Contribuinte - LRF, art. 32, inciso I, § 3º	22.470.287,00	4.846.731,24	17.623.555,76
(-) Incentivo a Inst. Financeira - LRF, art. 32, inciso II, § 3º	-	-	-
<b>DESPESAS DE CAPITAL LÍQUIDA ( II )</b>	<b>4.442.931.748,98</b>	<b>1.898.961.121,78</b>	<b>2.543.970.627,20</b>
<b>RESULTADO PARA APURAÇÃO DA REGRA DE OURO (III) = ( II - I )</b>	<b>3.392.664.257,98</b>	<b>1.286.235.440,20</b>	<b>2.106.428.817,78</b>

FONTE: SIAC - Sistema Integrado de Administração Financeira e Contábil

Coordenação de Informações Fiscais / Subsecretaria de Contabilidade / SEF / Secretaria de Estado de Economia do DF



**DISTRITO FEDERAL**  
**RELATÓRIO RESUMIDO DA EXECUÇÃO ORÇAMENTÁRIA**  
**DEMONSTRATIVO DA RECEITA DE ALIENAÇÃO DE ATIVOS E APLICAÇÃO DOS RECURSOS**  
**ORÇAMENTO FISCAL E DA SEGURIDADE SOCIAL**  
**ATÉ AGOSTO DE 2022**

RECEITAS			PREVISÃO ATUALIZADA (a)	RECEITAS REALIZADAS (b)			SALDO A REALIZAR (c) = (a-b)		
<b>RECEITAS DE CAPITAL</b>									
<b>ALIENAÇÃO DE ATIVOS (I) :</b>			<b>22.679.448,00</b>	<b>11.070.478,29</b>			<b>11.608.969,71</b>		
<b>Alienação de bens móveis</b>			<b>13.388.067,00</b>	<b>5.072.486,36</b>			<b>8.315.580,64</b>		
Fonte 117			8.646.980,00	1.538.824,00			7.108.156,00		
Fonte 217			4.741.087,00	3.533.662,36			1.207.424,64		
<b>Alienação de bens imóveis</b>			<b>9.291.381,00</b>	<b>5.997.991,93</b>			<b>3.293.389,07</b>		
Fonte 107			9.291.381,00	5.997.991,93			3.293.389,07		
Fonte 907			0,00	-			0,00		
DESPESAS			DOTAÇÃO ATUALIZADA (d)	DESPESAS EMPENHADAS (e)	DESPESAS LIQUIDADAS (f)	DESPESAS PAGAS (g)	PAGAMENTO DE RESTOS A PAGAR (h)	SALDO A PAGAR (h) = (d-e)	
<b>APLICAÇÃO DOS RECURSOS PROVENIENTES DE ALIENAÇÃO DE ATIVOS (II) :</b>			<b>49.393.539,00</b>	<b>14.186.490,26</b>	<b>3.827.570,40</b>	<b>3.827.180,52</b>	<b>982.207,32</b>	<b>35.207.048,74</b>	
FUNTE	UNIDADE GESTORA	NATUREZA							
<b>Fonte 107</b>	160101	SECRETARIA DE ESTADO DE EDUCAÇÃO DO DF	449051	OBRAS E INSTALAÇÕES	664.177,00	468.834,72	-	-	195.342,28
	170101	SECRETARIA DE ESTADO DE SAÚDE DO DISTRITO FEDERAL	449051	OBRAS E INSTALAÇÕES	488.196,66	-	-	-	488.196,66
	170901	FUNDO DE SAÚDE DO DISTRITO FEDERAL	449051	OBRAS E INSTALAÇÕES	175.980,34	-	-	-	175.980,34
	190201	COMPANHIA URB. DA NOVA CAPITAL DO BRASIL-NOVACAP	449051	OBRAS E INSTALAÇÕES	2.579.415,46	1.732.600,00	256.869,21	256.869,21	846.815,46
	190201	COMPANHIA URB. DA NOVA CAPITAL DO BRASIL-NOVACAP	449092	DESPESAS DE EXERCÍCIOS ANTERIORES	4.943.771,54	1.591.437,17	1.591.437,17	1.591.437,17	3.352.334,37
	320203	FUNDO FINANCEIRO DE PREVIDÊNCIA DO DF	319001	APOSENTADORIAS E REFORMAS	439.840,00	439.839,10	439.839,10	-	0,90
<b>TOTAL DA FONTE 107</b>					<b>9.291.381,00</b>	<b>4.232.710,99</b>	<b>2.288.145,48</b>	<b>2.288.145,48</b>	<b>5.058.670,01</b>
<b>Fonte 117</b>	130103	SEÇÃO DE ORÇAMENTO DA SECR. EST. ECONOMIA DO DF	449052	EQUIPAMENTOS E MATERIAL PERMANENTE	1.538.824,00	222.706,68	3.198,00	3.198,00	1.316.117,32
	210101	SECRETARIA DE AGRIC. ABASTECIMENTO E DESENV RURAL	449052	EQUIPAMENTOS E MATERIAL PERMANENTE	739.400,00	-	-	-	739.400,00
	220904	FUNDO DE MOD., MANUTENÇÃO E REEQ. DA PMDF - FUNPM	449052	EQUIPAMENTOS E MATERIAL PERMANENTE	6.000.000,00	-	-	-	6.000.000,00
	220905	FUNDO DE MOD., MANUT. E REEQ. DO CBMDF - FUNCBM	449052	EQUIPAMENTOS E MATERIAL PERMANENTE	1.200.000,00	211.277,75	71.396,00	71.396,00	988.722,25
	220906	FUNDO DE MOD., MANUT. E REEQ. DA PCDF - FUNPCDF	339030	MATERIAL DE CONSUMO	150.000,00	-	-	-	150.000,00
	220906	FUNDO DE MOD., MANUT. E REEQ. DA PCDF - FUNPCDF	339039	OUTROS SERVIÇOS DE TERCEIROS - PESSOA JURÍDICA	210.000,00	66.000,00	8.558,88	8.464,68	144.000,00
	220906	FUNDO DE MOD., MANUT. E REEQ. DA PCDF - FUNPCDF	449052	EQUIPAMENTOS E MATERIAL PERMANENTE	540.000,00	-	-	-	540.000,00
<b>TOTAL DA FONTE 117</b>					<b>10.378.224,00</b>	<b>499.984,43</b>	<b>83.152,88</b>	<b>83.058,68</b>	<b>9.878.239,57</b>
<b>Fonte 217</b>	190201	COMPANHIA URB. DA NOVA CAPITAL DO BRASIL-NOVACAP	449052	EQUIPAMENTOS E MATERIAL PERMANENTE	1.000.000,00	-	-	-	1.000.000,00
	200201	SOCIED. DE TRANSP. COLETIVOS DE BRASÍLIA - TCB	449052	EQUIPAMENTOS E MATERIAL PERMANENTE	207.426,00	-	-	-	207.426,00
	220201	DEPARTAMENTO DE TRÂNSITO DO DF - DETRAN-DF	449052	EQUIPAMENTOS E MATERIAL PERMANENTE	3.533.661,00	-	-	219.098,00	3.533.661,00
<b>TOTAL DA FONTE 217</b>					<b>4.741.087,00</b>	<b>-</b>	<b>-</b>	<b>219.098,00</b>	<b>4.741.087,00</b>
<b>Fonte 317</b>	220904	FUNDO DE MOD., MANUTENÇÃO E REEQ. DA PMDF - FUNPM	449051	OBRAS E INSTALAÇÕES	156.043,83	156.043,83	-	-	-
	220904	FUNDO DE MOD., MANUTENÇÃO E REEQ. DA PMDF - FUNPM	449052	EQUIPAMENTOS E MATERIAL PERMANENTE	17.424.722,17	4.125.227,76	241.615,34	241.615,34	13.299.494,41
	220905	FUNDO DE MOD., MANUT. E REEQ. DO CBMDF - FUNCBM	449040	SERVIÇO DE TECNOLOGIA DA INFORMAÇÃO E COMUNICAÇÃO	-	-	-	-	188.859,10
	220905	FUNDO DE MOD., MANUT. E REEQ. DO CBMDF - FUNCBM	449052	EQUIPAMENTOS E MATERIAL PERMANENTE	5.519.182,00	3.412.523,25	1.190.016,70	1.190.016,70	2.106.658,75
	220906	FUNDO DE MOD., MANUT. E REEQ. DA PCDF - FUNPCDF	339030	MATERIAL DE CONSUMO	1.760.000,00	1.760.000,00	24.640,00	24.344,32	-
	220906	FUNDO DE MOD., MANUT. E REEQ. DA PCDF - FUNPCDF	339039	OUTROS SERVIÇOS DE TERCEIROS - PESSOA JURÍDICA	122.899,00	-	-	-	1.149,72
<b>TOTAL DA FONTE 317</b>					<b>24.982.847,00</b>	<b>9.453.794,84</b>	<b>1.456.272,04</b>	<b>1.455.976,36</b>	<b>15.529.052,16</b>
SALDO FINANCEIRO A APLICAR			EXERCÍCIO 2021 (i)	EXERCÍCIO 2022 (j) = (lb - (IIf + IIg))			SALDO ATUAL (k) = (IIIi + IIIj)		
<b>VALOR (III)</b>			<b>26.984.155,82</b>	<b>6.261.090,45</b>			<b>33.245.246,27</b>		

FONTE: SIAC - Sistema Integrado de Administração Financeira e Contábil

Coordenação de Informações Fiscais / Subsecretaria de Contabilidade / SEF / Secretaria de Estado de Economia do DF



**DISTRITO FEDERAL**  
**RELATÓRIO RESUMIDO DA EXECUÇÃO ORÇAMENTÁRIA**  
**DEMONSTRATIVO DAS RECEITAS E DESPESAS COM AÇÕES E SERVIÇOS PÚBLICOS DE SAÚDE**  
**ORÇAMENTO FISCAL E DA SEGURIDADE SOCIAL**  
**ATÉ AGOSTO DE 2022**

RREO – ANEXO XII (LC nº 141/2012 art.35)

R\$ 1,00

RECEITAS RESULTANTES DE IMPOSTOS E TRANSFERÊNCIAS CONSTITUCIONAIS E LEGAIS	PREVISÃO INICIAL	PREVISÃO ATUALIZADA (a)	RECEITAS REALIZADAS	
			Até o Bimestre (b)	% (b/a) x 100
<b>COMPETÊNCIA TRIBUTARIA ESTADUAL (I)</b>	<b>12.400.064.729,50</b>	<b>12.758.315.543,50</b>	<b>9.132.816.751,45</b>	<b>71,58</b>
<b>RECEITA DE IMPOSTOS</b>	<b>11.474.578.175,25</b>	<b>11.832.828.989,25</b>	<b>8.408.717.093,29</b>	<b>71,06</b>
Receita Resultante do ICMS (75%)	6.678.895.971,75	6.975.500.381,25	5.181.852.731,42	74,29
ICMS (75%)	6.226.898.472,75	6.523.502.882,25	5.022.402.576,53	76,99
Multas, Juros de Mora, Dívida Ativa e Outros Encargos do ICMS (75%)	451.997.499,00	451.997.499,00	159.450.154,90	35,28
Adicional de até 2% do ICMS destinado ao Fundo de Combate à Pobreza (ADCT, art. 82, §1º) (75%)	50.138.040,00	68.721.936,00	43.106.499,84	62,73
Receita Resultante do Imposto de Transmissão Causa Mortis e Doação de Bens e Direitos – ITCD	211.902.181,00	226.401.313,00	189.581.939,29	83,74
ITCD	189.503.248,00	204.002.380,00	180.509.973,75	88,48
Multas, Juros de Mora, Dívida Ativa e Outros Encargos do ITCD	22.398.933,00	22.398.933,00	9.071.965,54	40,50
Receita Resultante do Imposto sobre a Propriedade de Veículos Automotores – IPVA (50%)	685.166.453,50	686.297.987,00	625.711.976,48	91,17
IPVA (50%)	605.395.962,00	606.527.495,50	586.537.704,19	96,70
Multas, Juros de Mora, Dívida Ativa e Outros Encargos do IPVA (50%)	79.770.491,50	79.770.491,50	39.174.272,29	49,11
Receita Resultante do Imposto sobre a Renda e Proventos de Qualquer Natureza Retido na Fonte – IRRF	3.848.475.529,00	3.875.907.372,00	2.368.463.946,26	61,11
<b>RECEITA DE TRANSFERÊNCIAS CONSTITUCIONAIS E LEGAIS</b>	<b>925.486.554,25</b>	<b>925.486.554,25</b>	<b>724.099.658,16</b>	<b>78,24</b>
Cota-Parte FPE	910.746.034,00	910.746.034,00	718.376.420,28	78,88
Cota-Parte IPI-Exportação (75%)	5.305.602,00	5.305.602,00	3.719.106,62	70,10
Compensações Financeiras Provenientes de Impostos e Transferências Constitucionais (75%)	9.434.918,25	9.434.918,25	2.004.131,27	21,24
ICMS-Desoneração - L.C. nº 87/1996 (75%)	9.434.918,25	9.434.918,25	2.004.131,27	21,24
Outras	-	-	-	-
<b>COMPETÊNCIA TRIBUTARIA MUNICIPAL (II)</b>	<b>7.536.778.876,50</b>	<b>7.642.973.178,50</b>	<b>5.636.855.817,90</b>	<b>73,75</b>
<b>RECEITA DE IMPOSTOS</b>	<b>7.289.846.813,75</b>	<b>7.396.041.115,75</b>	<b>5.429.654.533,02</b>	<b>73,41</b>
Receita Resultante do ICMS (25%)	2.226.298.657,25	2.325.166.793,75	1.727.284.243,81	74,29
ICMS (25%)	2.075.632.824,25	2.174.500.960,75	1.674.134.192,18	76,99
Multas, Juros de Mora, Dívida Ativa e Outros Encargos do ICMS (25%)	150.665.833,00	150.665.833,00	53.150.051,63	35,28
Adicional de até 2% do ICMS destinado ao Fundo de Combate à Pobreza (ADCT, art. 82, §1º) (25%)	16.712.680,00	22.907.312,00	14.368.833,28	62,73
Receita Resultante do Imposto sobre a Propriedade de Veículos Automotores – IPVA (50%)	685.166.453,50	686.297.987,00	625.711.976,48	91,17
IPVA (50%)	605.395.962,00	606.527.495,50	586.537.704,19	96,70
Multas, Juros de Mora, Dívida Ativa e Outros Encargos do IPVA (50%)	79.770.491,50	79.770.491,50	39.174.272,29	49,11
Receita Resultante do Imposto Predial e Territorial Urbano - IPTU	1.404.022.977,00	1.404.022.977,00	1.016.924.290,16	72,43
IPTU	1.057.416.105,00	1.057.416.105,00	873.644.670,44	82,62
Multas, Juros de Mora, Dívida Ativa e Outros Encargos do IPTU	346.606.872,00	346.606.872,00	143.279.619,72	41,34
Receita Resultante do Imposto sobre Transmissão Inter Vivos - ITBI	581.226.708,00	581.226.708,00	359.125.323,10	61,79
ITBI	579.417.718,00	579.417.718,00	358.012.034,53	61,79
Multas, Juros de Mora, Dívida Ativa e Outros Encargos do ITBI	1.808.990,00	1.808.990,00	1.113.288,57	61,54
Receita Resultante do Imposto sobre Serviços de Qualquer Natureza - ISS	2.376.419.338,00	2.376.419.338,00	1.686.239.866,20	70,96
ISS	2.281.924.314,00	2.281.924.314,00	1.649.007.147,93	72,26
Multas, Juros de Mora, Dívida Ativa e Outros Encargos do ISS	94.495.024,00	94.495.024,00	37.232.718,27	39,40
<b>RECEITA DE TRANSFERÊNCIAS CONSTITUCIONAIS E LEGAIS</b>	<b>246.932.062,75</b>	<b>246.932.062,75</b>	<b>207.201.284,88</b>	<b>83,91</b>
Cota-Parte FPM	241.722.327,00	241.722.327,00	204.742.744,46	84,70
Cota-Parte ITR	296.229,00	296.229,00	550.794,46	185,94

Cota-Parte IPI-Exportação (25%)	1.768.534,00	1.768.534,00	1.239.702,21	70,10
Compensações Financeiras Provenientes de Impostos e Transferências Constitucionais (25%)	3.144.972,75	3.144.972,75	668.043,76	21,24
Desoneração ICMS (LC 87/96) (25%)	3.144.972,75	3.144.972,75	668.043,76	21,24
Outras	-	-	-	-
<b>TOTAL DAS RECEITAS RESULTANTES DE IMPOSTOS E TRANSFERÊNCIAS CONSTITUCIONAIS E LEGAIS - (III) = (I) + (II)</b>	<b>19.936.843.606,00</b>	<b>20.401.288.722,00</b>	<b>14.769.672.569,35</b>	<b>72,40</b>

DESPESAS COM AÇÕES E SERVIÇOS PÚBLICOS DE SAÚDE (ASPS) – POR SUBFUNÇÃO E CATEGORIA ECONÔMICA	DOTAÇÃO INICIAL	DOTAÇÃO ATUALIZADA (c)	DESPESAS EMPENHADAS		DESPESAS LIQUIDADAS		DESPESAS PAGAS		Inscritas em RPNP (g)
			Até o bimestre (d)	% (d/c) x 100	Até o bimestre (e)	% (e/c) x 100	Até o bimestre (f)	% (f/c) x 100	
<b>ATENÇÃO BÁSICA (IV)</b>	<b>22.868.843,00</b>	<b>19.669.184,00</b>	<b>1.263.403,50</b>	6,42	<b>566.433,50</b>	2,88	<b>566.433,50</b>	2,88	
Despesas Correntes	13.192.023,00	13.192.364,00	-	-	-	-	-	-	
Despesas de Capital	9.676.820,00	6.476.820,00	1.263.403,50	19,51	566.433,50	8,75	566.433,50	8,75	
<b>ASSISTÊNCIA HOSPITALAR E AMBULATORIAL (V)</b>	<b>1.242.142.680,00</b>	<b>1.564.413.134,81</b>	<b>1.189.981.189,46</b>	76,07	<b>1.077.233.451,29</b>	68,86	<b>1.058.162.196,62</b>	67,64	
Despesas Correntes	1.198.112.745,00	1.530.425.240,81	1.184.386.320,94	77,39	1.074.072.192,77	70,18	1.055.000.938,10	68,94	
Despesas de Capital	44.029.935,00	33.987.894,00	5.594.868,52	16,46	3.161.258,52	9,30	3.161.258,52	9,30	
<b>SUPORTE PROFILÁTICO E TERAPÊUTICO (VI)</b>	<b>181.825.095,00</b>	<b>135.496.256,94</b>	<b>89.174.778,36</b>	65,81	<b>75.974.717,95</b>	56,07	<b>74.841.090,57</b>	55,23	
Despesas Correntes	181.825.095,00	135.496.256,94	89.174.778,36	65,81	75.974.717,95	56,07	74.841.090,57	55,23	
Despesas de Capital	-	-	-	-	-	-	-	-	
<b>VIGILÂNCIA SANITÁRIA (VII)</b>	<b>5.692.538,00</b>	<b>3.713.217,00</b>	<b>10.000,00</b>	0,27	-	-	-	-	
Despesas Correntes	10.000,00	49.738,00	-	-	-	-	-	-	
Despesas de Capital	5.682.538,00	3.663.479,00	10.000,00	0,27	-	-	-	-	
<b>VIGILÂNCIA EPIDEMIOLÓGICA (VIII)</b>	<b>15.244.579,00</b>	<b>16.045.692,00</b>	<b>10.929.081,02</b>	68,11	<b>10.718.741,02</b>	66,80	<b>2.100,00</b>	0,01	
Despesas Correntes	13.274.546,00	14.522.105,00	10.716.641,02	73,80	10.716.641,02	73,80	-	-	
Despesas de Capital	1.970.033,00	1.523.587,00	212.440,00	13,94	2.100,00	0,14	2.100,00	0,14	
<b>ALIMENTAÇÃO E NUTRIÇÃO (IX)</b>	<b>52.035.948,00</b>	<b>19.053.345,68</b>	<b>18.705.713,40</b>	98,18	<b>14.378.933,81</b>	75,47	<b>12.641.159,67</b>	66,35	
Despesas Correntes	52.035.948,00	19.053.345,68	18.705.713,40	98,18	14.378.933,81	75,47	12.641.159,67	66,35	
Despesas de Capital	-	-	-	-	-	-	-	-	
<b>OUTRAS SUBFUNÇÕES (X)</b>	<b>1.128.894.257,00</b>	<b>1.801.618.159,23</b>	<b>1.510.138.695,54</b>	83,82	<b>1.499.098.485,43</b>	83,21	<b>1.326.268.135,09</b>	73,62	
Despesas Correntes	1.124.223.058,23	1.796.663.662,35	1.509.704.306,45	84,03	1.498.710.451,40	83,42	1.325.880.101,06	73,80	
Despesas de Capital	4.671.198,77	4.954.496,88	434.389,09	8,77	388.034,03	7,83	388.034,03	7,83	
<b>TOTAL (XI) = (IV + V + VI + VII + VIII + IX + X)</b>	<b>2.648.703.940,00</b>	<b>3.560.008.989,66</b>	<b>2.820.202.861,28</b>	<b>79,22</b>	<b>2.677.970.763,00</b>	<b>75,22</b>	<b>2.472.481.115,45</b>	<b>69,45</b>	

APURAÇÃO DO CUMPRIMENTO DO LIMITE MÍNIMO PARA APLICAÇÃO EM ASPS	DESPESAS EMPENHADAS (d)	DESPESAS LIQUIDADAS (e)	DESPESAS PAGAS (f)
Total das Despesas com ASPS (XII) = (XI)	2.820.202.861,28	2.677.970.763,00	2.472.481.115,45
(-) Restos a Pagar Não Processados Inscritos Indevidamente no Exercício sem Disponibilidade Financeira (XIII)	-	-	-
(-) Despesas Custeadas com Recursos Vinculados à Parcela do Percentual Mínimo que não foi Aplicada em ASPS em Exercícios Anteriores (XIV)	-	-	-
(-) Despesas Custeadas com Disponibilidade de Caixa Vinculada aos Restos a Pagar Cancelados (XV)	-	-	-
<b>(=) VALOR APLICADO EM ASPS (XVI) = (XII - XIII - XIV - XV)</b>	<b>2.820.202.861,28</b>	<b>2.677.970.763,00</b>	<b>2.472.481.115,45</b>
Despesa Mínima a ser Aplicada em ASPS (XVII) = (I) x 12% + (II) x 15% (LC 141/2012)		<b>1.941.466.382,86</b>	
Despesa Mínima a ser Aplicada em ASPS (XVII) = (III) x % (Lei Orgânica do DF)			
<b>Diferença entre o Valor Aplicado e a Despesa Mínima a ser Aplicada (XVIII) = (XVI (d ou e) - XVII)<sup>1</sup></b>		<b>736.504.380,14</b>	
Limite não Cumprido (XIX) = (XVIII) (Quando valor for inferior a zero)			
PERCENTUAL DA RECEITA DE IMPOSTOS E TRANSFERÊNCIAS CONSTITUCIONAIS E LEGAIS APLICADO EM ASPS (XVI / III)*100 (mínimo de 12% ou de 15%, dependendo da competência tributária, conforme LC n° 141/2012 ou % da Lei Orgânica do DF)		<b>18,13%</b>	

<b>CONTROLE DO VALOR REFERENTE AO PERCENTUAL MÍNIMO NÃO CUMPRIDO EM EXERCÍCIOS ANTERIORES PARA FINS DE APLICAÇÃO DOS RECURSOS VINCULADOS CONFORME ARTIGOS 25 E 26 DA LC 141/2012</b>	<b>LIMITE NÃO CUMPRIDO</b>				
	Saldo Inicial (no exercício atual) (h)	Despesas Custeadas no Exercício de Referência			Saldo Final (não aplicado) <sup>1</sup> (l) = (h - (i ou j))
		Empenhadas (i)	Liquidadas (j)	Pagas (k)	
Diferença de limite não cumprido em 2020 (saldo final = XIXd)					- -
Diferença de limite não cumprido em 2019 (saldo inicial igual ao saldo final do demonstrativo do exercício anterior)	- -	- -	- -	- -	- -
Diferença de limite não cumprido em Exercícios Anteriores (saldo inicial igual ao saldo final do demonstrativo do exercício anterior)	- -	- -	- -	- -	- -
<b>TOTAL DA DIFERENÇA DE LIMITE NÃO CUMPRIDO EM EXERCÍCIOS ANTERIORES (XX)</b>	- -	- -	- -	- -	- -

<b>EXECUÇÃO DE RESTOS A PAGAR</b>										
<b>EXERCÍCIO DO EMPENHO<sup>2</sup></b>	Valor Mínimo para aplicação em ASPS (m)	Valor aplicado em ASPS no exercício (n)	Valor aplicado além do limite mínimo (o) = (n - m), se < 0, então (o) = 0	Total inscrito em RP no exercício (p)	RPNP Inscritos Indevidamente no Exercício sem Disponibilidade Financeira q = (XIVd)	Valor inscrito em RP considerado no Limite (r) = (p - (o + q)) se < 0, então (r) = (0)	Total de RP pagos (s)	Total de RP a pagar (t)	Total de RP cancelados ou prescritos (u)	Diferença entre o valor aplicado além do limite e o total de RP cancelados (v) = ((o + q) - u))
Empenhos de 2021 (regra nova)	2.634.042.499,94	3.316.775.126,43	682.732.626,49	266.327.073,71	-	-	189.184.578,34	74,70	77.142.420,67	605.590.205,82
Empenhos de 2020 (regra nova)	2.329.675.668,94	2.628.506.110,39	298.830.441,45	123.264.843,09	-	-	87.249.038,87	6.629,14	36.009.175,08	262.821.266,37
Empenhos de 2019 (regra nova)	2.236.918.209,51	2.743.301.209,43	506.382.999,92	208.956.650,55	-	-	197.167.430,43	392.713,81	11.396.506,31	494.986.493,61
Empenhos de 2018	2.202.722.107,97	3.253.531.620,50	1.050.809.512,53	235.551.225,06	-	-	186.621.169,82	23.796,89	48.906.258,35	1.001.903.254,18
Empenhos de 2017	2.060.275.244,46	2.951.910.308,42	891.635.063,96	318.866.000,79	-	-	258.532.816,46	-	60.333.184,33	831.301.879,63
Empenhos de 2016 e anteriores	-	-	-	-	-	-	-	-	-	-
<b>TOTAL DOS RESTOS A PAGAR CANCELADOS OU PRESCRITOS ATÉ O FINAL DO EXERCÍCIO ATUAL QUE AFETARAM O CUMPRIMENTO DO LIMITE (XXI) (soma dos saldos negativos da coluna "v")</b>										-
<b>TOTAL DOS RESTOS A PAGAR CANCELADOS OU PRESCRITOS ATÉ O FINAL DO EXERCÍCIO ANTERIOR QUE AFETARAM O CUMPRIMENTO DO LIMITE (XXII) (valor informado no demonstrativo do exercício anterior)</b>										-
<b>TOTAL DOS RESTOS A PAGAR CANCELADOS OU PRESCRITOS NO EXERCÍCIO ATUAL QUE AFETARAM O CUMPRIMENTO DO LIMITE (XXIII) = (XXI - XXII) (Artigo 24 § 1º e 2º da LC 141/2012)</b>										-

<b>CONTROLE DE RESTOS A PAGAR CANCELADOS OU PRESCRITOS CONSIDERADOS PARA FINS DE APLICAÇÃO DA DISPONIBILIDADE DE CAIXA CONFORME ARTIGO 24§ 1º e 2º DA LC 141/2012</b>	<b>RESTOS A PAGAR CANCELADOS OU PRESCRITOS</b>				
	Saldo Inicial (w)	Despesas Custeadas no Exercício de Referência			Saldo Final (não aplicado) <sup>1</sup> aa) = (w - (x ou y))
		Empenhadas (x)	Liquidadas (y)	Pagas (z)	
Restos a pagar cancelados ou prescritos em 2020 a serem compensados (XXIV) (saldo inicial = XXIII)	-	-	-	-	-
Restos a pagar cancelados ou prescritos em 2019 a serem compensados (XXV) (saldo inicial igual ao saldo final do demonstrativo do exercício anterior)	-	-	-	-	-
Restos a pagar cancelados ou prescritos em exercícios anteriores a serem compensados (XXVI) (saldo inicial igual ao saldo final do demonstrativo do exercício anterior)	-	-	-	-	-
<b>TOTAL DE RESTOS A PAGAR CANCELADOS OU PRESCRITOS A COMPENSAR (XXVII)</b>	-	-	-	-	-

RECEITAS ADICIONAIS PARA O FINANCIAMENTO DA SAÚDE NÃO COMPUTADAS NO CÁLCULO DO MÍNIMO	PREVISÃO INICIAL	PREVISÃO ATUALIZADA (a)	RECEITAS REALIZADAS	
			Até o Bimestre (b)	% (b/a)x100
<b>RECEITAS DE TRANSFERÊNCIAS PARA A SAÚDE (XXVIII)</b>	<b>867.418.218,00</b>	<b>981.004.704,00</b>	<b>647.543.825,29</b>	<b>66,01</b>
Proveniente da União	867.418.218,00	981.004.704,00	647.543.825,29	66,01
Proveniente dos Estados	-	-	-	-
Proveniente dos Municípios	-	-	-	-
<b>RECEITA DE OPERAÇÕES DE CRÉDITO INTERNAS E EXTERNAS VINCULADAS A SAÚDE (XXIX)</b>	<b>-</b>	<b>15.000.000,00</b>	<b>-</b>	<b>-</b>
<b>OUTRAS RECEITAS (XXX)</b>	<b>2.244.961,00</b>	<b>47.677.750,00</b>	<b>33.069.432,18</b>	<b>69,36</b>
<b>TOTAL DE RECEITAS ADICIONAIS PARA FINANCIAMENTO DA SAÚDE (XXXI) = (XXVIII + XXIX + XXX)</b>	<b>869.663.179,00</b>	<b>1.043.682.454,00</b>	<b>680.613.257,47</b>	<b>65,21</b>

**DESPESAS COM SAÚDE NÃO COMPUTADAS NO CÁLCULO DO MÍNIMO**

DESPESAS COM SAUDE NÃO COMPUTADAS NO CÁLCULO DO MÍNIMO POR SUBFUNÇÕES E CATEGORIA ECONÔMICA	DOTAÇÃO INICIAL	DOTAÇÃO ATUALIZADA (c)	DESPESAS EMPENHADAS		DESPESAS LIQUIDADAS		DESPESAS PAGAS		Inscritas em RPNP (g)
			Até o bimestre (d)	% (d/c) x 100	Até o bimestre (e)	% (e/c) x 100	Até o bimestre (f)	% (f/c) x 100	
<b>ATENÇÃO BÁSICA (XXXII)</b>	<b>166.026.072,00</b>	<b>242.541.137,00</b>	<b>82.062.574,25</b>	33,83	<b>72.928.762,02</b>	30,07	<b>72.619.511,46</b>	29,94	
Despesas Correntes	165.516.072,00	222.333.039,00	81.671.574,25	36,73	72.928.762,02	32,80	72.619.511,46	32,66	
Despesas de Capital	510.000,00	20.208.098,00	391.000,00	1,93	-	-	-	-	
<b>ASSISTÊNCIA HOSPITALAR E AMBULATORIAL (XXXIII)</b>	<b>554.592.260,00</b>	<b>860.319.422,19</b>	<b>481.930.975,68</b>	56,02	<b>358.104.698,62</b>	41,62	<b>356.984.381,40</b>	41,49	
Despesas Correntes	436.840.585,00	584.427.235,19	471.796.310,82	80,73	355.286.558,58	60,79	354.189.654,03	60,60	
Despesas de Capital	117.751.675,00	275.892.187,00	10.134.664,86	3,67	2.818.140,04	1,02	2.794.727,37	1,01	
<b>SUPORTE PROFILÁTICO E TERAPÊUTICO (XXXIV)</b>	<b>28.000.000,00</b>	<b>54.743.099,06</b>	<b>42.318.722,47</b>	77,30	<b>29.077.555,43</b>	53,12	<b>27.962.283,35</b>	51,08	
Despesas Correntes	28.000.000,00	54.743.099,06	42.318.722,47	77,30	29.077.555,43	53,12	27.962.283,35	51,08	
Despesas de Capital	-	-	-	-	-	-	-	-	
<b>VIGILÂNCIA SANITÁRIA (XXXV)</b>	<b>6.212.115,00</b>	<b>9.632.523,00</b>	<b>5.008.255,00</b>	51,99	<b>2.629.081,08</b>	27,29	<b>2.629.081,08</b>	27,29	
Despesas Correntes	6.212.115,00	9.004.137,00	5.008.255,00	55,62	2.629.081,08	29,20	2.629.081,08	29,20	
Despesas de Capital	-	628.386,00	-	-	-	-	-	-	
<b>VIGILÂNCIA EPIDEMIOLÓGICA (XXXVI)</b>	<b>51.613.543,00</b>	<b>59.565.383,00</b>	<b>11.782.169,01</b>	19,78	<b>10.680.678,18</b>	17,93	<b>10.648.890,13</b>	17,88	
Despesas Correntes	51.613.543,00	58.540.552,00	11.773.369,01	20,11	10.680.678,18	18,24	10.648.890,13	18,19	
Despesas de Capital	0,00	1.024.831,00	8.800,00	0,86	-	-	-	-	
<b>ALIMENTAÇÃO E NUTRIÇÃO (XXXVII)</b>	<b>99.662.519,00</b>	<b>101.839.236,32</b>	<b>99.950.883,78</b>	98,15	<b>62.717.065,80</b>	61,58	<b>57.607.518,46</b>	56,57	
Despesas Correntes	99.662.519,00	101.839.236,32	99.950.883,78	98,15	62.717.065,80	61,58	57.607.518,46	56,57	
Despesas de Capital	-	-	-	-	-	-	-	-	
<b>OUTRAS SUBFUNÇÕES (XXXVIII)</b>	<b>79.664.233,00</b>	<b>223.811.998,77</b>	<b>82.626.188,04</b>	36,92	<b>74.815.472,17</b>	33,43	<b>67.955.980,51</b>	30,36	
Despesas Correntes	79.664.233,00	205.802.513,88	79.779.123,04	38,76	73.874.252,17	35,90	67.014.760,51	32,56	
Despesas de Capital	-	18.009.484,89	2.847.065,00	15,81	941.220,00	5,23	941.220,00	5,23	
<b>TOTAL DAS DESPESAS NÃO COMPUTADAS NO CÁLCULO DO MÍNIMO (XXXIX) = (XXXII + XXXIII + XXXIV + XXXV + XXXVI + XXXVII + XXXVIII)</b>	<b>985.770.742,00</b>	<b>1.552.452.799,34</b>	<b>805.679.768,23</b>	<b>51,90</b>	<b>610.953.313,30</b>	<b>39,35</b>	<b>596.407.646,39</b>	<b>38,42</b>	



DESPESAS TOTAIS COM SAÚDE EXECUTADAS COM COM RECURSOS PRÓPRIOS E COM RECURSOS TRANSFERIDOS DE OUTROS ENTES	DOTAÇÃO INICIAL	DOTAÇÃO ATUALIZADA (c)	DESPESAS EMPENHADAS		DESPESAS LIQUIDADAS		DESPESAS PAGAS		Inscritas em RPNP (g)
			Até o bimestre (d)	% (d/c) x 100	Até o bimestre (e)	% (e/c) x 100	Até o bimestre (f)	% (f/c) x 100	
ATENÇÃO BÁSICA (XL) = (IV + XXXII)	188.894.915,00	262.210.321,00	83.325.977,75	31,78	73.495.195,52	28,03	73.185.944,96	27,91	
ASSISTÊNCIA HOSPITALAR E AMBULATORIAL (XLI) = (V + XXXIII)	1.796.734.940,00	2.424.732.557,00	1.671.912.165,14	68,95	1.435.338.149,91	59,20	1.415.146.578,02	58,36	
SUORTE PROFILÁTICO E TERAPÊUTICO (XLII) = (VI + XXXIV)	209.825.095,00	190.239.356,00	131.493.500,83	69,12	105.052.273,38	55,22	102.803.373,92	54,04	
VIGILÂNCIA SANITÁRIA (XLIII) = (VII + XXXV)	11.904.653,00	13.345.740,00	5.018.255,00	37,60	2.629.081,08	19,70	2.629.081,08	19,70	
VIGILÂNCIA EPIDEMIOLÓGICA (XLIV) = (VIII + XXXVI)	66.858.122,00	75.611.075,00	22.711.250,03	30,04	21.399.419,20	28,30	10.650.990,13	14,09	
ALIMENTAÇÃO E NUTRIÇÃO (XLV) = (IX + XXXVII)	151.698.467,00	120.892.582,00	118.656.597,18	98,15	77.095.999,61	63,77	70.248.678,13	58,11	
OUTRAS SUBFUNÇÕES (XLVI) = (X + XXXVIII)	1.208.558.490,00	2.025.430.158,00	1.592.764.883,58	78,64	1.573.913.957,60	77,71	1.394.224.115,60	68,84	
<b>TOTAL DAS DESPESAS COM SAÚDE (XLVII) = (XI + XXXIX)</b>	<b>3.634.474.682,00</b>	<b>5.112.461.789,00</b>	<b>3.625.882.629,51</b>	<b>70,92</b>	<b>3.288.924.076,30</b>	<b>64,33</b>	<b>3.068.888.761,84</b>	<b>60,03</b>	
(-) Despesas exec. com rec. provenientes das transf. de rec. de outros entes <sup>3</sup>	833.214.050,00	1.319.748.467,00	620.469.689,02	47,01	442.053.842,95	33,50	435.482.939,78	33,00	
<b>TOTAL DAS DESPESAS EXECUTADAS COM RECURSOS PRÓPRIOS (XLVIII)</b>	<b>2.801.260.632,00</b>	<b>3.792.713.322,00</b>	<b>3.005.412.940,49</b>	<b>79,24</b>	<b>2.846.870.233,35</b>	<b>75,06</b>	<b>2.633.405.822,06</b>	<b>69,43</b>	

FONTE: SIAC - Sistema Integrado de Administração Financeira e Contábil

Coordenação de Informações Fiscais / Subsecretaria de Contabilidade / SEF / Secretaria de Estado de Economia do DF

**Notas:**

<sup>1</sup>Nos cinco primeiros bimestres do exercício, o acompanhamento será feito com base na despesa liquidada. No último bimestre do exercício, o valor deverá corresponder ao total da despesa empenhada.

<sup>2</sup>Até o exercício de 2018, o controle da execução dos restos a pagar considerava apenas os valores dos restos a pagar não processados (regra antiga). A partir do exercício de 2019, o controle da execução dos restos a pagar considera os restos a pagar processados e não processados (regra nova).

<sup>3</sup>Essas despesas são consideradas executadas pelo ente transferidor.



**DISTRITO FEDERAL**  
**RELATÓRIO RESUMIDO DA EXECUÇÃO ORÇAMENTÁRIA**  
**DEMONSTRATIVO DAS PARCERIAS PÚBLICO-PRIVADAS**  
**ORÇAMENTO FISCAL E DA SEGURIDADE SOCIAL**  
**ATÉ AGOSTO DE 2022**

RREO - Anexo 13 (Lei nº 11.079, de 30.12.2004, arts. 22, 25 e 28)

IMPACTOS DAS CONTRATAÇÕES DE PPP	Saldo Total em 31/12/2021	SALDO FINAL	
		Até o Bimestre	
<b>TOTAL DE ATIVOS</b>	-	-	
Ativos Constituídos pela SPE			
<b>TOTAL DE PASSIVOS</b>	673.526,40	707.526,40	
Obrigações Decorrentes de Ativos Constituídos pela SPE	673.526,40	707.526,40	
Provisões de PPP			
Outros Passivos			
<b>ATOS POTENCIAIS PASSIVOS</b>	-	-	
Obrigações Contratuais	-	-	
Riscos não Provisionados			
Garantias Concedidas			
Outros Passivos Contingentes			

Despesas de PPP	Despesas de PPP										
	2021	2022	2023	2024	2025	2026	2027	2028	2029	2030	2031
Do Ente Federado (I)	-	251.134.934,37	250.045.028,40	248.961.333,37	244.574.776,00	243.514.789,00	242.459.395,73	-	-	-	-
Centro Administrativo	-	247.783.995,00	246.708.612,00	245.639.377,00	244.574.776,00	243.514.789,00	242.459.395,73	-	-	-	-
Setor Habitacional Mangueiral	-	3.350.939,37	3.336.416,40	3.321.956,37	-	-	-	-	-	-	-
PPP A CONTRATAR (II)	-	-	-	-	-	-	-	-	-	-	-
RECEITA CORRENTE LÍQUIDA (RCL) (III)	28.277.263.875,40	26.310.600.208,00	26.382.337.406,57	26.454.270.200,28	26.526.399.122,44	26.598.724.707,80	26.671.247.492,57	26.743.968.014,43	26.816.886.812,51	26.890.004.427,43	26.963.321.401,27
TOTAL DAS DESPESAS CONSIDERADAS PARA O LIMITE (IV = I + II)	-	251.134.934,37	250.045.028,40	248.961.333,37	244.574.776,00	243.514.789,00	242.459.395,73	-	-	-	-
<b>TOTAL DAS DESPESAS / RCL (%) (V = IV / III)</b>	<b>0,00</b>	<b>0,95</b>	<b>0,95</b>	<b>0,94</b>	<b>0,92</b>	<b>0,92</b>	<b>0,91</b>	<b>0,00</b>	<b>0,00</b>	<b>0,00</b>	-

FONTE: SIAC - Sistema Integrado de Administração Financeira e Contábil

**Nota 1** : A Receita Corrente Líquida foi projetada a partir de 2023, conforme fator de atualização anual contido no Manual para Instrução de Pleitos (MIP) da Secretaria do Tesouro Nacional. Fator = 1,0027265512

**Nota 2** : As Despesas de PPP foram projetadas pela Subsecretaria de Parcerias Público-Privadas/SEF para o período de 2018 a 2027.



**DISTRITO FEDERAL**  
**RELATÓRIO RESUMIDO DA EXECUÇÃO ORÇAMENTÁRIA**  
**DEMONSTRATIVO SIMPLIFICADO DO RELATÓRIO RESUMIDO DA EXECUÇÃO ORÇAMENTÁRIA**  
**ORÇAMENTO FISCAL E DA SEGURIDADE SOCIAL**  
**ATÉ AGOSTO DE 2022**

LRF, Art. 48 - Anexo XVII

BALANÇO ORÇAMENTÁRIO		Até o bimestre		
<b>RECEITAS</b>				
Previsão Inicial				31.023.458.648,00
Previsão Atualizada				32.470.673.276,00
Receitas Realizadas				23.047.473.254,57
Déficit Orçamentário				-
Saldos de Exercícios Anteriores (Utilizados para Créditos Adicionais)				1.268.116.062,00
<b>DESPESAS</b>				
Dotação Inicial				31.023.458.650,80
Dotação Atualizada				35.273.582.656,80
Despesas Empenhadas				23.253.218.702,67
Despesas Liquidadas				20.328.128.430,25
Despesas Pagas				19.038.300.707,64
<b>Superávit Orçamentário</b>				<b>2.719.344.824,32</b>
<b>DESPESAS POR FUNÇÃO / SUBFUNÇÃO</b>		Até o bimestre		
Despesas Empenhadas				23.253.218.702,67
Despesas Liquidadas				20.328.128.430,25
<b>RECEITA CORRENTE LÍQUIDA - RCL</b>		Até o bimestre		
Receita Corrente Líquida				30.364.116.738,44
Receita Corrente Líquida Ajustada para Cálculo dos Limites de Endividamento				30.286.601.418,12
Receita Corrente Líquida Ajustada para Cálculo dos Limites da Despesa com Pessoal				30.286.601.418,12
<b>RECEITAS E DESPESAS DO REGIME PRÓPRIO DE PREVIDÊNCIA DOS SERVIDORES</b>		Até o bimestre		
<b>Fundo em Capitalização (Plano Previdenciário)</b>				
Receitas Previdenciárias Realizadas				165.878.133,62
Despesas Previdenciárias Empenhada				173.534,72
Despesas Previdenciárias Liquidadas				173.534,72
Despesas Previdenciárias pagas				137.946,93
Resultado Previdenciário				165.704.598,90
<b>Fundo em Repartição (Plano Financeiro)</b>				
Receitas Previdenciárias Realizadas				2.963.439.870,02
Despesas Previdenciárias Empenhada				5.762.837.193,69
Despesas Previdenciárias Liquidadas				5.436.090.810,96
Despesas Previdenciárias pagas				5.104.022.786,62
Resultado Previdenciário				-2.472.650.940,94
<b>RESULTADOS PRIMÁRIO E NOMINAL</b>		Meta Fixada no Anexo de Metas Fiscais da LDO	Resultado Apurado até o bimestre	% em Relação à Meta
		(a)	(b)	(b/a)
Resultado Primário - Acima da Linha		-546.943.000,00	782.115.914,34	-143,00%
Resultado Nominal- Acima da Linha		-89.494.000,00	640.542.569,77	-715,74%
<b>MOVIMENTAÇÃO DOS RESTOS A PAGAR</b>		Inscrição	Cancelamento até o bimestre	Pagamento até o bimestre
				Saldo a Pagar
<b>POR PODER</b>				
<b>RESTOS A PAGAR PROCESSADOS</b>		<b>1.350.807.482,76</b>	<b>11.620.877,88</b>	<b>1.201.436.875,43</b>
Poder Executivo		1.335.890.110,53	11.620.877,86	1.186.768.255,81
Poder Legislativo		1.034.365,63	0,02	785.613,02
Defensoria Pública		13.883.006,60	-	13.883.006,60

<b>RESTOS A PAGAR NÃO-PROCESSADOS</b>	<b>1.796.185.526,47</b>	<b>608.441.507,34</b>	<b>1.169.227.358,58</b>	<b>18.516.660,55</b>
Poder Executivo	1.759.236.416,77	605.716.102,44	1.140.942.415,73	12.577.898,60
Poder Legislativo	36.095.133,75	2.691.201,45	27.465.170,35	5.938.761,95
Defensoria Pública	853.975,95	34.203,45	819.772,50	-
<b>TOTAL</b>	<b>3.146.993.009,23</b>	<b>620.062.385,22</b>	<b>2.370.664.234,01</b>	<b>156.266.390,00</b>
<b>DESPESAS COM MANUTENÇÃO E DESENVOLVIMENTO DO ENSINO</b>	Valor apurado até o bimestre	Limites Constitucionais Anuais		
		Mínimo a Aplicar	Aplicado até o bimestre	
Mínimo Anual de <18% / 25%> dos Impostos na Manutenção e Desenvolvimento do Ensino - MDE	3.736.449.806,48	25%	25,26%	
Mínimo Anual de 70% do FUNDEB na Remuneração dos Profissionais da Educação Básica	1.920.043.711,41	70%	99,11%	
Percentual de 50% da Complementação da União ao FUNDEB (VAAT) na Educação Infantil	-	50%	-	
Mínimo de 15% da Complementação da União ao FUNDEB (VAAT) em Despesas de Capital	-	15%	-	
<b>RECEITAS DE OPERAÇÕES DE CRÉDITO E DESPESAS DE CAPITAL</b>	Valor apurado até o bimestre	Saldo a Realizar		
Receita de Operação de Crédito		612.725.681,58	437.541.809,42	
Despesa de Capital Líquida		1.898.961.121,78	2.543.970.627,20	
<b>RECEITA DA ALIENAÇÃO DE ATIVOS E APLICAÇÃO DOS RECURSOS</b>	Valor apurado até o bimestre	Saldo a Realizar		
Receita de Alienação de Ativos		11.070.478,29	11.608.969,71	
Aplicação dos Recursos da Alienação de Ativos		14.186.490,26	35.207.048,74	
<b>DESPESAS COM AÇÕES E SERVIÇOS PÚBLICOS DE SAÚDE</b>		Limite Constitucional Anual		
		Mínimo a Aplicar até o bimestre	Valor Aplicado até o bimestre	
Despesas com Ações e Serviços Públicos de Saúde executadas com recursos de impostos		1.941.466.382,86	2.677.970.763,00	
<b>DESPESAS DE CARÁTER CONTINUADO DERIVADAS DE PPP</b>		Valor Apurado no Exercício Corrente		
Total das Despesas Consideradas para o Limite / RCL (%)			0,95%	

FONTE: SIAC - Sistema Integrado de Administração Financeira e Contábil  
 Coordenação de Informações Fiscais / Subsecretaria de Contabilidade / SEF / SEEC



**DISTRITO FEDERAL**  
**RELATÓRIO RESUMIDO DA EXECUÇÃO ORÇAMENTÁRIA**  
**DEMONSTRATIVO DAS TRANSFERÊNCIAS DA UNIÃO**  
**ORÇAMENTO FISCAL E DA SEGURIDADE SOCIAL**  
**ATÉ AGOSTO DE 2022**

RECEITA	VALOR REALIZADO
<b>TRANSFERÊNCIAS CORRENTES ( I )</b>	<b>2.286.776.410,41</b>
<b>Participação na Receita da União</b>	<b>937.056.862,20</b>
Cota-Parte do Fundo de Participação dos Estados e do Distrito Federal	718.376.420,28
Cota-Parte do Fundo de Participação dos Municípios - Cota Mensal	204.742.744,46
Cota-Parte do Imposto Sobre a Propriedade Territorial Rural	550.794,46
Cota-Parte do Imposto Sobre Produtos Industrializados - Estados Exportadores	4.958.808,82
Cota-Parte da Contribuição de Intervenção no Domínio Econômico	8.428.094,18
<b>Transferência da Compensação Financeira pela Exploração de Recursos Naturais</b>	<b>38.558.011,63</b>
Cota-parte da Compensação Financeira de Recursos Hídricos	312.960,49
Cota-parte da Compensação Financeira de Recursos Minerais - CFEM	9.652.956,29
Outras Transferências decorrentes de Compensação Financeira pela Exploração de Recursos Naturais - Principal	28.592.094,85
<b>Transferência de Recursos do Sistema Único de Saúde - SUS</b>	<b>547.379.391,29</b>
<b>Transferências de Recursos do Fundo Nacional de Assistência Social - FNAS</b>	<b>19.093.089,63</b>
<b>Transferências de Recursos do Fundo Nacional do Desenvolvimento da Educação</b>	<b>655.832.308,87</b>
Transferências do Salário-Educação	628.985.287,03
Transferências Diretas do FNDE referentes ao Programa Nacional de Alimentação	-
Outras Transferências diretas do Fundo Nacional do Desenvolvimento da Educação	26.847.021,84
<b>Transferências de Convênios da União e de Suas Entidades</b>	<b>15.969.815,75</b>
Transferências de Convênios da União Destinadas a Programas de Educação	662.297,51
Transferências de Convênios da União Destinadas a Programas de Assistência	-
Outras Transferências de Convênios da União	<b>15.307.518,24</b>
<b>Outras Transferências da União</b>	<b>72.886.931,04</b>
<b>TRANSFERÊNCIAS DE CAPITAL ( II )</b>	<b>94.826.383,49</b>
<b>Transferência de Convênios da União e de suas Entidades</b>	<b>94.826.383,49</b>
Transferências de Convênio da União para o Sistema Único de Saúde - SUS	17.143.424,00
Transferências de Convênios da União destinadas a Programas de Saneamento	3.375.897,95
Outras Transferências de Convênios da União	74.307.061,54
<b>TOTAL = ( I + II )</b>	<b>2.381.602.793,90</b>

FONTE: SIAC - Sistema Integrado de Administração Financeira e Contábil  
 Coordenação de Informações Fiscais / Subsecretaria de Contabilidade / SEF / Secretaria de Estado de Economia do DF

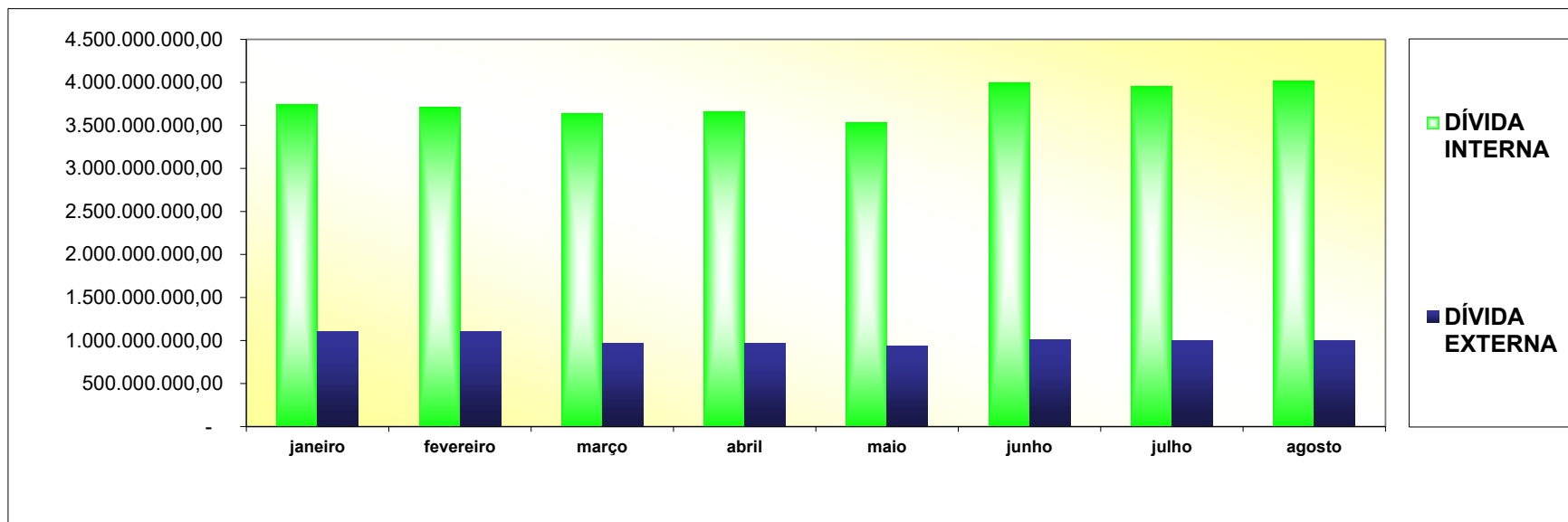
**EVOLUÇÃO DA DÍVIDA PÚBLICA DO DISTRITO FEDERAL  
ADMINISTRAÇÃO DIRETA**

MÊS	POSIÇÃO DO SALDO DEVEDOR EM 2022					TOTAL CONSOLIDADO
	DÍVIDA INTERNA			DÍVIDA EXTERNA		
	GDF	PARCELAMENTO TRIBUTOS FEDERAIS	TOTAL	GDF	CAESB/GDF	
<b>janeiro</b>	3.721.743.793,73	19.006.561,64	3.740.750.355,37	1.104.349.785,34	94.920.702,10	<b>4.845.100.140,71</b>
<b>fevereiro</b>	3.692.953.966,77	18.737.067,47	3.711.691.034,24	1.104.349.785,34	91.274.915,26	<b>4.816.040.819,58</b>
<b>março</b>	3.616.832.186,48	18.467.573,30	3.635.299.759,78	964.675.972,54	84.342.300,86	<b>4.599.975.732,32</b>
<b>abril</b>	3.643.788.793,91	18.198.079,13	3.661.986.873,04	971.000.938,41	87.777.182,98	<b>4.632.987.811,45</b>
<b>maio</b>	3.517.033.290,13	17.928.584,96	3.534.961.875,09	933.456.595,11	84.644.035,26	<b>4.468.418.470,20</b>
<b>junho</b>	3.980.550.641,00	17.659.090,79	3.998.209.731,79	1.011.019.934,31	82.435.672,37	<b>5.009.229.666,10</b>
<b>julho</b>	3.938.202.655,69	17.389.596,62	3.955.592.252,31	1.003.515.424,58	81.727.059,90	<b>4.959.107.676,89</b>
<b>agosto</b>	3.997.061.767,66	16.188.904,38	4.013.250.672,04	1.001.697.321,60	81.787.734,77	<b>5.014.947.993,64</b>

**NOTAS:**

1 - No caso de se consolidar os saldos devedores das dívidas fundadas internas e externas, das administrações direta e indireta, excluir, para evitar a dupla contagem, os valores da coluna CAESB/GDF, que referem-se ao compartilhamento dos recursos oriundos do Banco Interamericano de Desenvolvimento- BID, por meio do Contrato n.º 1.288-OC-BR, ajustado por dispositivos contidos no Contrato n.º 001/2001-

2 - Saldo Devedores (SD) é a soma das Contas Contábeis de Curto e Longo Prazo (CP+LP).



ELABORAÇÃO: Diretoria de Controle da Dívida Pública Consolidada/UDIP/SUTES/SEF/SEEC

FONTE: Balancete mensais/SUCON/SEF e CAESB

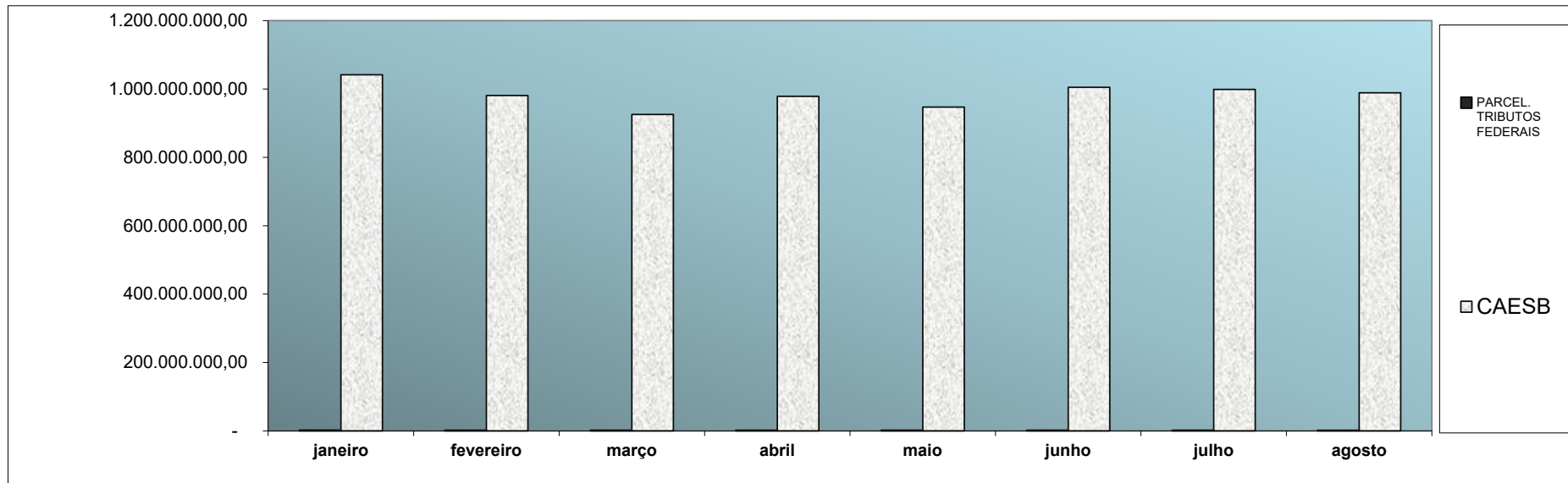
**EVOLUÇÃO DA DÍVIDA PÚBLICA DO DISTRITO FEDERAL  
ADMINISTRAÇÃO INDIRETA**

MÊS	POSIÇÃO DO SALDO DEVEDOR EM 2022				TOTAL
	DÍVIDA INTERNA				
	PARCEL. TRIBUTOS FEDERAIS	CAESB/GDF	CAESB/OUTROS	TOTAL CAESB	
<b>janeiro</b>	1.989.823,69	94.920.702,10	946.579.468,32	1.041.500.170,42	<b>1.043.489.994,11</b>
<b>fevereiro</b>	1.927.867,92	91.274.915,26	889.737.666,70	981.012.581,96	<b>982.940.449,88</b>
<b>março</b>	1.894.409,44	84.342.300,86	841.110.585,90	925.452.886,76	<b>927.347.296,20</b>
<b>abril</b>	1.863.022,46	87.777.182,98	890.914.139,37	978.691.322,35	<b>980.554.344,81</b>
<b>maio</b>	1.831.484,51	84.644.035,26	862.460.971,20	947.105.006,46	<b>948.936.490,97</b>
<b>junho</b>	1.799.759,20	82.435.672,37	922.589.899,73	1.005.025.572,10	<b>1.006.825.331,30</b>
<b>julho</b>	1.767.848,35	81.727.059,90	917.084.707,62	998.811.767,52	<b>1.000.579.615,87</b>
<b>agosto</b>	1.733.454,23	81.787.734,77	907.103.899,22	988.891.633,99	<b>990.625.088,22</b>

**NOTAS:**

1 - CAESB/GDF refere-se à parcela de responsabilidade da CAESB consignada no Contrato n.º 001/2001-SO/SEFP/DF que ajusta, entre outras providências, o compartilhamento dos recursos e das obrigações oriundos do Banco Interamericano de Desenvolvimento/BID, à conta do Contrato n.º 1.288/OC-BR, entre o GDF e aquela empresa;

2 - Saldo Devedores (SD) é a soma das Contas Contábeis de Curto e Longo Prazo (CP+LP).



ELABORAÇÃO: Diretoria de Controle da Dívida Pública Consolidada/UDIP/SUTES/SEF/SEEC

FONTE: Balançete mensais/SUCON/SEF, CAESB e CEB



**DISTRITO FEDERAL**  
**Demonstrativo da Execução do Orçamento da Educação**  
**ATÉ O 4º BIMESTRE DE 2022**  
 conforme Art. 241 § 2º da LODF  
**SECRETARIA DE EDUCAÇÃO, FUNAB E FUNDEB**  
**Unidades Orçamentárias : 18101, 18202 e 18903**

Programa de Trabalho	Natureza da Despesa		Fonte	Até o Bimestre
12122622136782787	339039	OUTROS SERVIÇOS DE TERCEIROS - PESSOA JURÍDICA	103	2.694.060,00
<b>12122622136782787 Total</b>				<b>2.694.060,00</b>
12122622190680001	335043	SUBVENÇÕES SOCIAIS	103	58.561.418,79
	445042	AUXÍLIOS	103	5.900.073,00
<b>12122622190680001 Total</b>				<b>64.461.491,79</b>
12122622190680273	335043	SUBVENÇÕES SOCIAIS	100	2.157.356,00
	445042	AUXÍLIOS	100	500.000,00
<b>12122622190680273 Total</b>				<b>2.657.356,00</b>
12122622190680274	335043	SUBVENÇÕES SOCIAIS	100	4.589.137,00
	445042	AUXÍLIOS	100	2.933.934,00
<b>12122622190680274 Total</b>				<b>7.523.071,00</b>
12122622190680275	335043	SUBVENÇÕES SOCIAIS	100	280.000,00
<b>12122622190680275 Total</b>				<b>280.000,00</b>
12122622190680276	335043	SUBVENÇÕES SOCIAIS	100	3.124.000,00
	445042	AUXÍLIOS	100	1.000.000,00
<b>12122622190680276 Total</b>				<b>4.124.000,00</b>
12122622190680278	335043	SUBVENÇÕES SOCIAIS	100	800.000,00
	445042	AUXÍLIOS	100	2.000.000,00
<b>12122622190680278 Total</b>				<b>2.800.000,00</b>
12122622190680280	335043	SUBVENÇÕES SOCIAIS	100	2.860.000,00
	445042	AUXÍLIOS	100	634.000,00
<b>12122622190680280 Total</b>				<b>3.494.000,00</b>
12122622190680281	335043	SUBVENÇÕES SOCIAIS	100	382.824,00
<b>12122622190680281 Total</b>				<b>382.824,00</b>
12122622190680282	445042	AUXÍLIOS	100	168.140,00
<b>12122622190680282 Total</b>				<b>168.140,00</b>
12122622190680283	335043	SUBVENÇÕES SOCIAIS	100	7.000.000,00
	445042	AUXÍLIOS	100	2.882.400,00
<b>12122622190680283 Total</b>				<b>9.882.400,00</b>
12122622190680285	335043	SUBVENÇÕES SOCIAIS	100	1.000.000,00
<b>12122622190680285 Total</b>				<b>1.000.000,00</b>
12122622190680286	335043	SUBVENÇÕES SOCIAIS	100	1.250.000,00
	445042	AUXÍLIOS	100	1.145.000,00
<b>12122622190680286 Total</b>				<b>2.395.000,00</b>
12122622190680288	335043	SUBVENÇÕES SOCIAIS	100	400.000,00
<b>12122622190680288 Total</b>				<b>400.000,00</b>
12122622190680289	335043	SUBVENÇÕES SOCIAIS	100	2.330.000,00
<b>12122622190680289 Total</b>				<b>2.330.000,00</b>
12122622190680290	445042	AUXÍLIOS	100	260.000,00
<b>12122622190680290 Total</b>				<b>260.000,00</b>



12122622190680291	335043	SUBVENÇÕES SOCIAIS	100	2.343.140,00
	445042	AUXÍLIOS	100	1.510.000,00
<b>12122622190680291 Total</b>				<b>3.853.140,00</b>
12122622190680293	335043	SUBVENÇÕES SOCIAIS	100	1.310.000,00
	445042	AUXÍLIOS	100	500.000,00
<b>12122622190680293 Total</b>				<b>1.810.000,00</b>
12122622190680295	335043	SUBVENÇÕES SOCIAIS	100	2.000.000,00
	445042	AUXÍLIOS	100	1.000.000,00
<b>12122622190680295 Total</b>				<b>3.000.000,00</b>
12122622190680296	335043	SUBVENÇÕES SOCIAIS	100	1.403.720,00
	445042	AUXÍLIOS	100	597.000,00
<b>12122622190680296 Total</b>				<b>2.000.720,00</b>
12122622190680298	335043	SUBVENÇÕES SOCIAIS	100	4.894.955,00
	445042	AUXÍLIOS	100	2.836.400,00
<b>12122622190680298 Total</b>				<b>7.731.355,00</b>
12122622190680300	335043	SUBVENÇÕES SOCIAIS	100	3.000.000,00
<b>12122622190680300 Total</b>				<b>3.000.000,00</b>
12122622190680302	335043	SUBVENÇÕES SOCIAIS	100	3.744.000,00
	445042	AUXÍLIOS	100	1.470.000,00
<b>12122622190680302 Total</b>				<b>5.214.000,00</b>
12122622190680304	335043	SUBVENÇÕES SOCIAIS	100	1.955.000,00
	445042	AUXÍLIOS	100	605.000,00
<b>12122622190680304 Total</b>				<b>2.560.000,00</b>
12122622190680306	335043	SUBVENÇÕES SOCIAIS	100	2.910.000,00
	445042	AUXÍLIOS	100	1.000.000,00
<b>12122622190680306 Total</b>				<b>3.910.000,00</b>
12122622190680308	335043	SUBVENÇÕES SOCIAIS	100	6.211.000,00
	445042	AUXÍLIOS	100	60.000,00
<b>12122622190680308 Total</b>				<b>6.271.000,00</b>
12122622190680311	335043	SUBVENÇÕES SOCIAIS	100	2.175.000,00
	445042	AUXÍLIOS	100	1.530.000,00
<b>12122622190680311 Total</b>				<b>3.705.000,00</b>
12122622190680313	335043	SUBVENÇÕES SOCIAIS	100	715.900,00
	445042	AUXÍLIOS	100	557.900,00
<b>12122622190680313 Total</b>				<b>1.273.800,00</b>
12122822123965293	339039	OUTROS SERVIÇOS DE TERCEIROS - PESSOA JURÍDICA	101	859.073,88
<b>12122822123965293 Total</b>				<b>859.073,88</b>
12122822136785882	339039	OUTROS SERVIÇOS DE TERCEIROS - PESSOA JURÍDICA	101	26.930,00
<b>12122822136785882 Total</b>				<b>26.930,00</b>
12122822185020036	319011	VENCIMENTOS E VANTAGENS FIXAS - PESSOAL CIVIL	100	52.327.394,00
	319013	OBRIGAÇÕES PATRONAIS	100	600.171,80
	319016	OUTRAS DESPESAS VARIÁVEIS - PESSOAL CIVIL	100	222.787,17
	319113	OBRIGAÇÕES PATRONAIS	100	17.608.136,18
<b>12122822185020036 Total</b>				<b>70.758.489,15</b>
12122822185020037	319011	VENCIMENTOS E VANTAGENS FIXAS - PESSOAL CIVIL	100	15.860.439,73
	319016	OUTRAS DESPESAS VARIÁVEIS - PESSOAL CIVIL	100	53.367,03
	319113	OBRIGAÇÕES PATRONAIS	100	4.284.646,49
<b>12122822185020037 Total</b>				<b>20.198.453,25</b>

12122822185020120	319011	VENCIMENTOS E VANTAGENS FIXAS - PESSOAL CIVIL	100	1.625.254,39
	319013	OBRIGAÇÕES PATRONAIS	100	141.880,32
	319016	OUTRAS DESPESAS VARIÁVEIS - PESSOAL CIVIL	100	25.982,97
	319094	INDENIZAÇÕES E RESTITUIÇÕES TRABALHISTAS	100	20.320,63
<b>12122822185020120 Total</b>				<b>1.813.438,31</b>
12122822185040103	339008	OUTROS BENEFÍCIOS ASSISTENCIAIS	100	671,04
	339046	AUXÍLIO-ALIMENTAÇÃO	100	73.263,18
	339049	AUXÍLIO-TRANSPORTE	100	1.585,72
<b>12122822185040103 Total</b>				<b>75.519,94</b>
12122822185046980	339008	OUTROS BENEFÍCIOS ASSISTENCIAIS	100	244.445,96
	339046	AUXÍLIO-ALIMENTAÇÃO	100	6.031.203,66
	339048	OUTROS AUXÍLIOS FINANCEIROS A PESSOAS FÍSICAS	100	4.979.361,64
<b>12122822185046980 Total</b>				<b>11.255.011,26</b>
12122822185170036	339014	DIÁRIAS - CIVIL	100	44.476,79
			101	83.084,36
	339030	MATERIAL DE CONSUMO	100	2.382.444,30
			101	232.264,65
	339033	PASSAGENS E DESPESAS COM LOCOMOÇÃO	100	51.343,68
			101	180.821,47
	339039	OUTROS SERVIÇOS DE TERCEIROS - PESSOA JURÍDICA	100	1.999.621,48
			101	5.826.833,42
	339092	DESPESAS DE EXERCÍCIOS ANTERIORES	100	398.397,09
			101	280.240,00
			102	2.892.099,86
	339093	INDENIZAÇÕES E RESTITUIÇÕES	101	41.438,06
<b>12122822185170036 Total</b>				<b>14.413.065,16</b>
12122822185170176	339030	MATERIAL DE CONSUMO	100	7.168,44
<b>12122822185170176 Total</b>				<b>7.168,44</b>
12122822185179691	339036	OUTROS SERVIÇOS DE TERCEIROS - PESSOA FÍSICA	100	180.104,17
			101	26.953,90
	339039	OUTROS SERVIÇOS DE TERCEIROS - PESSOA JURÍDICA	100	192.779,02
	339047	OBRIGAÇÕES TRIBUTÁRIAS E CONTRIBUTIVAS	100	36.020,83
			101	5.390,78
339092	DESPESAS DE EXERCÍCIOS ANTERIORES	101	175.157,02	
<b>12122822185179691 Total</b>				<b>616.405,72</b>
12126622125570119	339040	SERVIÇO DE TECNOLOGIA DA INFORMAÇÃO E COMUNICAÇÃO	100	3.753,61
<b>12126622125570119 Total</b>				<b>3.753,61</b>
12126822114712532	339040	SERVIÇO DE TECNOLOGIA DA INFORMAÇÃO E COMUNICAÇÃO	101	4.000,00
<b>12126822114712532 Total</b>				<b>4.000,00</b>
12126822125572576	339040	SERVIÇO DE TECNOLOGIA DA INFORMAÇÃO E COMUNICAÇÃO	101	27.153,46
<b>12126822125572576 Total</b>				<b>27.153,46</b>
12361622121600001	339031	PREMIAÇÕES CULTURAIS, ARTÍSTICAS, CIENTÍFICAS, DES	103	26.636,40
<b>12361622121600001 Total</b>				<b>26.636,40</b>
	339030	MATERIAL DE CONSUMO	100	4.072.546,37
			103	401.991,71
	339037	LOCAÇÃO DE MÃO-DE-OBRA	100	11.017.039,46
			101	32.788.043,97
			102	5.082.608,89
			103	43.976.349,35

12361622123890001	339039	OUTROS SERVIÇOS DE TERCEIROS - PESSOA JURÍDICA	183	55.518.705,21
			303	4.424.897,55
			100	2.187.769,90
			101	469.647,79
			102	500.000,00
	339092	DESPESAS DE EXERCÍCIOS ANTERIORES	103	30.052.433,26
			100	62.246,56
			102	1.253.504,70
	339093	INDENIZAÇÕES E RESTITUIÇÕES	103	1.138.843,47
			100	26.370.356,14
			101	1.918.844,99
			102	5.359.967,73
			103	16.645.236,60
339147	OBRIGAÇÕES TRIBUTÁRIAS E CONTRIBUTIVAS	109	973.182,00	
		183	2.785.521,91	
		303	6.891.642,75	
<b>12361622123890001 Total</b>			100	138.602,42
				<b>254.029.982,73</b>
12361622123890002	339037	LOCAÇÃO DE MÃO-DE-OBRA	100	87.433.500,69
			101	7.311.569,42
			102	1.937.904,29
			105	507,57
			109	63.451,34
			122	192.791,27
<b>12361622123890002 Total</b>				<b>96.939.724,58</b>
12361622124460001	339039	OUTROS SERVIÇOS DE TERCEIROS - PESSOA JURÍDICA	103	657.454,90
	339048	OUTROS AUXÍLIOS FINANCEIROS A PESSOAS FÍSICAS	103	27.123.186,76
	339092	DESPESAS DE EXERCÍCIOS ANTERIORES	100	1.863,31
			103	60.540,00
<b>12361622124460001 Total</b>				<b>27.843.044,97</b>
12361622129640001	339030	MATERIAL DE CONSUMO	100	27.730.213,39
			140	10.839.101,10
			340	9.868.376,73
	339039	OUTROS SERVIÇOS DE TERCEIROS - PESSOA JURÍDICA	100	702.695,62
339093	INDENIZAÇÕES E RESTITUIÇÕES	100	10.145,90	
<b>12361622129640001 Total</b>				<b>49.150.532,74</b>
12361622136320001	339030	MATERIAL DE CONSUMO	100	55.385,00
			103	10.942,50
<b>12361622136320001 Total</b>				<b>66.327,50</b>
12361622149760002	339039	OUTROS SERVIÇOS DE TERCEIROS - PESSOA JURÍDICA	100	54.629.419,90
	339040	SERVIÇO DE TECNOLOGIA DA INFORMAÇÃO E COMUNICAÇÃO	100	804.613,10
	339092	DESPESAS DE EXERCÍCIOS ANTERIORES	100	9.070.142,00
			103	3.071.284,76
	339093	INDENIZAÇÕES E RESTITUIÇÕES	100	6.550.280,14
103			135.755,17	
<b>12361622149760002 Total</b>				<b>74.261.495,07</b>
12361822123965294	339039	OUTROS SERVIÇOS DE TERCEIROS - PESSOA JURÍDICA	103	23.431.538,31
	339092	DESPESAS DE EXERCÍCIOS ANTERIORES	103	221.061,60
<b>12361822123965294 Total</b>				<b>23.652.599,91</b>

12361822185020015	319004	CONTRATAÇÃO POR TEMPO DETERMINADO	100	192.248.134,09
	319011	VENCIMENTOS E VANTAGENS FIXAS - PESSOAL CIVIL	100	753.492.562,70
			101	130.725.631,32
			102	34.878.643,55
			105	56.284,00
			109	423.391,43
	319013	OBRIGAÇÕES PATRONAIS	100	64.526.656,02
319016	OUTRAS DESPESAS VARIÁVEIS - PESSOAL CIVIL	100	4.583.033,60	
<b>12361822185020015 Total</b>				<b>1.180.934.336,71</b>
12361822185026977	319004	CONTRATAÇÃO POR TEMPO DETERMINADO	100	43.492.242,12
	319007	CONTRIBUIÇÃO A ENTIDADES FECHADAS DE PREVIDÊNCIA	101	14.520.678,08
			100	1.387,53
	319011	VENCIMENTOS E VANTAGENS FIXAS - PESSOAL CIVIL	100	225.517.815,97
			101	100.899.607,89
			183	40.503.708,60
	319013	OBRIGAÇÕES PATRONAIS	100	4.799.983,58
319016	OUTRAS DESPESAS VARIÁVEIS - PESSOAL CIVIL	100	156.164,26	
319092	DESPESAS DE EXERCÍCIOS ANTERIORES	100	28.150,09	
319113	OBRIGAÇÕES PATRONAIS	100	358.423.265,12	
<b>12361822185026977 Total</b>				<b>788.343.003,24</b>
12362622123900001	339030	MATERIAL DE CONSUMO	103	1.551.043,10
	339037	LOCAÇÃO DE MÃO-DE-OBRA	101	11.176.943,97
			103	51.850.215,22
			303	3.005.663,00
	339039	OUTROS SERVIÇOS DE TERCEIROS - PESSOA JURÍDICA	103	11.221.618,18
	339048	OUTROS AUXÍLIOS FINANCEIROS A PESSOAS FÍSICAS	100	20,24
			103	57.435,65
			377	34.902,38
			100	5.999.979,76
	339093	INDENIZAÇÕES E RESTITUIÇÕES	101	2.644.209,03
103			7.012.683,71	
321			68,31	
449052	EQUIPAMENTOS E MATERIAL PERMANENTE	377	431.434,00	
<b>12362622123900001 Total</b>				<b>94.986.216,55</b>
12362622123903115	339037	LOCAÇÃO DE MÃO-DE-OBRA	100	15.815.980,94
			101	1.086.044,16
<b>12362622123903115 Total</b>				<b>16.902.025,10</b>
12362622124460002	339039	OUTROS SERVIÇOS DE TERCEIROS - PESSOA JURÍDICA	103	55.701,24
	339048	OUTROS AUXÍLIOS FINANCEIROS A PESSOAS FÍSICAS	103	1.961.581,90
<b>12362622124460002 Total</b>				<b>2.017.283,14</b>
12362622129640004	339030	MATERIAL DE CONSUMO	100	5.404.331,20
			140	3.607.633,45
	339039	OUTROS SERVIÇOS DE TERCEIROS - PESSOA JURÍDICA	100	480.491,00
<b>12362622129640004 Total</b>				<b>9.492.455,65</b>
12362622136320002	339030	MATERIAL DE CONSUMO	100	3.309,00
			103	964,50
<b>12362622136320002 Total</b>				<b>4.273,50</b>

12362622149769534	339039	OUTROS SERVIÇOS DE TERCEIROS - PESSOA JURÍDICA	100	7.014.278,33
	339092	DESPESAS DE EXERCÍCIOS ANTERIORES	100	378.020,04
	339093	INDENIZAÇÕES E RESTITUIÇÕES	100	199.913,44
<b>12362622149769534 Total</b>				<b>7.592.211,81</b>
12362822123965295	339039	OUTROS SERVIÇOS DE TERCEIROS - PESSOA JURÍDICA	103	3.874.349,64
<b>12362822123965295 Total</b>				<b>3.874.349,64</b>
12362822185020038	319004	CONTRATAÇÃO POR TEMPO DETERMINADO	100	51.529.682,01
	319011	VENCIMENTOS E VANTAGENS FIXAS - PESSOAL CIVIL	100	82.521.060,44
	319013	OBRIGAÇÕES PATRONAIS	100	1.399.206,93
	319016	OUTRAS DESPESAS VARIÁVEIS - PESSOAL CIVIL	100	45.522,40
	319113	OBRIGAÇÕES PATRONAIS	100	104.474.941,23
<b>12362822185020038 Total</b>				<b>239.970.413,01</b>
12362822185026978	319004	CONTRATAÇÃO POR TEMPO DETERMINADO	100	48.172.207,56
	319011	VENCIMENTOS E VANTAGENS FIXAS - PESSOAL CIVIL	100	301.823.330,01
	319013	OBRIGAÇÕES PATRONAIS	100	18.809.677,90
	319016	OUTRAS DESPESAS VARIÁVEIS - PESSOAL CIVIL	100	1.336.028,31
<b>12362822185026978 Total</b>				<b>370.141.243,78</b>
12363622123910001	339030	MATERIAL DE CONSUMO	103	315.702,53
	339037	LOCAÇÃO DE MÃO-DE-OBRA	103	669.595,43
			303	108.299,00
	339039	OUTROS SERVIÇOS DE TERCEIROS - PESSOA JURÍDICA	103	1.108.303,52
	339048	OUTROS AUXÍLIOS FINANCEIROS A PESSOAS FÍSICAS	100	21.470,00
			103	1.506.243,10
			177	549.875,00
			321	75.824,00
			377	283.838,50
	449052	EQUIPAMENTOS E MATERIAL PERMANENTE	100	17.738,00
103			10.226,76	
<b>12363622123910001 Total</b>				<b>4.667.115,84</b>
12363822123965296	339039	OUTROS SERVIÇOS DE TERCEIROS - PESSOA JURÍDICA	103	405.338,53
<b>12363822123965296 Total</b>				<b>405.338,53</b>
12363822185020039	319004	CONTRATAÇÃO POR TEMPO DETERMINADO	100	187.651,83
	319011	VENCIMENTOS E VANTAGENS FIXAS - PESSOAL CIVIL	100	328.075,64
	319013	OBRIGAÇÕES PATRONAIS	100	48.431,17
	319016	OUTRAS DESPESAS VARIÁVEIS - PESSOAL CIVIL	100	1.576,22
	319113	OBRIGAÇÕES PATRONAIS	100	3.639.014,81
<b>12363822185020039 Total</b>				<b>4.204.749,67</b>
12363822185026979	319004	CONTRATAÇÃO POR TEMPO DETERMINADO	100	2.546.433,69
	319011	VENCIMENTOS E VANTAGENS FIXAS - PESSOAL CIVIL	100	6.132.523,18
	319013	OBRIGAÇÕES PATRONAIS	100	651.065,12
	319016	OUTRAS DESPESAS VARIÁVEIS - PESSOAL CIVIL	100	46.527,71
<b>12363822185026979 Total</b>				<b>9.376.549,70</b>
12364622118130002	449052	EQUIPAMENTOS E MATERIAL PERMANENTE	100	79.483,86
<b>12364622118130002 Total</b>				<b>79.483,86</b>
12364622120830005	339040	SERVIÇO DE TECNOLOGIA DA INFORMAÇÃO E COMUNICAÇÃO	100	1.546,06
<b>12364622120830005 Total</b>				<b>1.546,06</b>
12364822185050045	339139	OUTROS SERVIÇOS DE TERCEIROS - PESSOA JURÍDICA	100	81.482,72
<b>12364822185050045 Total</b>				<b>81.482,72</b>

12365622123880008	339030	MATERIAL DE CONSUMO	321	87.831,46
			375	232.570,00
	339037	LOCAÇÃO DE MÃO-DE-OBRA	103	353.292,01
			303	129.261,00
339039	OUTROS SERVIÇOS DE TERCEIROS - PESSOA JURÍDICA	103	25.171,68	
<b>12365622123880008 Total</b>				<b>828.126,15</b>
12365622123884380	339030	MATERIAL DE CONSUMO	103	1.224.699,16
			177	150.092,74
			321	327.277,04
			375	596.022,10
	339036	OUTROS SERVIÇOS DE TERCEIROS - PESSOA FÍSICA	103	58.725,04
	339037	LOCAÇÃO DE MÃO-DE-OBRA	101	8.368.990,26
			103	20.030.380,33
			183	15.384.434,68
			303	1.522.644,30
			103	3.128.515,18
	339092	DESPESAS DE EXERCÍCIOS ANTERIORES	103	330.000,00
	339093	INDENIZAÇÕES E RESTITUIÇÕES	101	1.062.333,34
103			3.398,33	
<b>12365622123884380 Total</b>				<b>52.187.512,50</b>
12365622124420001	339048	OUTROS AUXÍLIOS FINANCEIROS A PESSOAS FÍSICAS	102	20.542.873,21
	339092	DESPESAS DE EXERCÍCIOS ANTERIORES	102	68.094,29
<b>12365622124420001 Total</b>				<b>20.610.967,50</b>
12365622124460004	339039	OUTROS SERVIÇOS DE TERCEIROS - PESSOA JURÍDICA	103	11.281,76
	339048	OUTROS AUXÍLIOS FINANCEIROS A PESSOAS FÍSICAS	103	2.972.484,04
<b>12365622124460004 Total</b>				<b>2.983.765,80</b>
12365622129649316	339030	MATERIAL DE CONSUMO	100	4.448.941,78
			140	1.256.475,83
	339039	OUTROS SERVIÇOS DE TERCEIROS - PESSOA JURÍDICA	100	201.108,35
<b>12365622129649316 Total</b>				<b>5.906.525,96</b>
12365622129649317	339030	MATERIAL DE CONSUMO	100	278.814,60
			101	2.371.944,38
			140	239.699,95
<b>12365622129649317 Total</b>				<b>2.890.458,93</b>
12365622132719354	449051	OBRAS E INSTALAÇÕES	103	335.663,47
<b>12365622132719354 Total</b>				<b>335.663,47</b>
12365622136320004	339030	MATERIAL DE CONSUMO	100	3.017,00
			103	544,00
<b>12365622136320004 Total</b>				<b>3.561,00</b>
12365622149769535	339039	OUTROS SERVIÇOS DE TERCEIROS - PESSOA JURÍDICA	100	5.478.134,21
	339093	INDENIZAÇÕES E RESTITUIÇÕES	100	370.718,59
<b>12365622149769535 Total</b>				<b>5.848.852,80</b>
12365622190690001	335043	SUBVENÇÕES SOCIAIS	100	10.065.687,20
			103	123.027.803,62
<b>12365622190690001 Total</b>				<b>133.093.490,82</b>
12365622190690002	335043	SUBVENÇÕES SOCIAIS	100	3.591.004,78
			103	23.878.278,13
<b>12365622190690002 Total</b>				<b>27.469.282,91</b>

12365822123965298	339039	OUTROS SERVIÇOS DE TERCEIROS - PESSOA JURÍDICA	103	1.971.249,37
<b>12365822123965298 Total</b>				<b>1.971.249,37</b>
12365822185028842	319004	CONTRATAÇÃO POR TEMPO DETERMINADO	100	225.768,60
	319011	VENCIMENTOS E VANTAGENS FIXAS - PESSOAL CIVIL	100	3.463,91
	319013	OBRIGAÇÕES PATRONAIS	100	58.268,76
	319016	OUTRAS DESPESAS VARIÁVEIS - PESSOAL CIVIL	100	1.895,58
	319113	OBRIGAÇÕES PATRONAIS	100	4.343.340,27
<b>12365822185028842 Total</b>				<b>4.632.737,12</b>
12365822185028843	319004	CONTRATAÇÃO POR TEMPO DETERMINADO	100	11.112.846,19
	319011	VENCIMENTOS E VANTAGENS FIXAS - PESSOAL CIVIL	100	74.421.010,96
	319013	OBRIGAÇÕES PATRONAIS	100	725.710,90
	319016	OUTRAS DESPESAS VARIÁVEIS - PESSOAL CIVIL	100	23.610,30
	319113	OBRIGAÇÕES PATRONAIS	100	54.174.365,59
<b>12365822185028843 Total</b>				<b>140.457.543,94</b>
12365822185028848	319004	CONTRATAÇÃO POR TEMPO DETERMINADO	100	3.063.678,01
	319011	VENCIMENTOS E VANTAGENS FIXAS - PESSOAL CIVIL	100	7.319.463,16
	319013	OBRIGAÇÕES PATRONAIS	100	783.312,70
	319016	OUTRAS DESPESAS VARIÁVEIS - PESSOAL CIVIL	100	55.545,40
<b>12365822185028848 Total</b>				<b>11.221.999,27</b>
12365822185028849	319004	CONTRATAÇÃO POR TEMPO DETERMINADO	100	29.855.717,20
	319011	VENCIMENTOS E VANTAGENS FIXAS - PESSOAL CIVIL	100	140.369.280,19
	319013	OBRIGAÇÕES PATRONAIS	100	9.755.803,75
	319016	OUTRAS DESPESAS VARIÁVEIS - PESSOAL CIVIL	100	692.787,68
<b>12365822185028849 Total</b>				<b>180.673.588,82</b>
12366622123920003	339037	LOCAÇÃO DE MÃO-DE-OBRA	103	2.422.979,24
			183	978.155,84
			303	412.238,00
	339039	OUTROS SERVIÇOS DE TERCEIROS - PESSOA JURÍDICA	100	339.842,72
			103	316.406,40
			103	4.297.820,57
	339093	INDENIZAÇÕES E RESTITUIÇÕES	103	4.297.820,57
			183	4.000.000,00
<b>12366622123920003 Total</b>				<b>12.767.442,77</b>
12366622124460003	339048	OUTROS AUXÍLIOS FINANCEIROS A PESSOAS FÍSICAS	103	3.690.693,41
<b>12366622124460003 Total</b>				<b>3.690.693,41</b>
12366622129649314	339030	MATERIAL DE CONSUMO	100	2.384.423,00
			140	1.700.350,69
<b>12366622129649314 Total</b>				<b>4.084.773,69</b>
12366622136320005	339030	MATERIAL DE CONSUMO	100	408,00
			103	136,00
<b>12366622136320005 Total</b>				<b>544,00</b>
12366622149769533	339039	OUTROS SERVIÇOS DE TERCEIROS - PESSOA JURÍDICA	100	869.888,46
	339093	INDENIZAÇÕES E RESTITUIÇÕES	100	125.343,29
<b>12366622149769533 Total</b>				<b>995.231,75</b>
12366822123965299	339039	OUTROS SERVIÇOS DE TERCEIROS - PESSOA JURÍDICA	103	42.810,20
<b>12366822123965299 Total</b>				<b>42.810,20</b>

12366822185028844	319004	CONTRATAÇÃO POR TEMPO DETERMINADO	100	718.354,66
	319011	VENCIMENTOS E VANTAGENS FIXAS - PESSOAL CIVIL	100	11.047,08
	319013	OBRIGAÇÕES PATRONAIS	100	185.400,60
	319016	OUTRAS DESPESAS VARIÁVEIS - PESSOAL CIVIL	100	6.032,08
	319113	OBRIGAÇÕES PATRONAIS	100	13.851.733,78
<b>12366822185028844 Total</b>				<b>14.772.568,20</b>
12366822185028856	319004	CONTRATAÇÃO POR TEMPO DETERMINADO	100	9.748.066,43
	319011	VENCIMENTOS E VANTAGENS FIXAS - PESSOAL CIVIL	100	45.784.531,60
	319013	OBRIGAÇÕES PATRONAIS	100	2.492.358,59
	319016	OUTRAS DESPESAS VARIÁVEIS - PESSOAL CIVIL	100	177.133,34
<b>12366822185028856 Total</b>				<b>58.202.089,96</b>
12367622123930001	339030	MATERIAL DE CONSUMO	103	847.318,40
	339037	LOCAÇÃO DE MÃO-DE-OBRA	103	4.648.131,60
			303	779.061,00
	339039	OUTROS SERVIÇOS DE TERCEIROS - PESSOA JURÍDICA	100	1.010.000,00
			103	438.616,26
449052	EQUIPAMENTOS E MATERIAL PERMANENTE	103	2.210,60	
<b>12367622123930001 Total</b>				<b>7.725.337,86</b>
12367622124460005	339048	OUTROS AUXÍLIOS FINANCEIROS A PESSOAS FÍSICAS	103	402.933,89
<b>12367622124460005 Total</b>				<b>402.933,89</b>
12367622129649319	339030	MATERIAL DE CONSUMO	100	292.850,00
			140	199.723,51
<b>12367622129649319 Total</b>				<b>492.573,51</b>
12367622149769537	339039	OUTROS SERVIÇOS DE TERCEIROS - PESSOA JURÍDICA	100	299.181,11
	339093	INDENIZAÇÕES E RESTITUIÇÕES	100	2.148.284,00
<b>12367622149769537 Total</b>				<b>2.447.465,11</b>
12367822123965300	339039	OUTROS SERVIÇOS DE TERCEIROS - PESSOA JURÍDICA	103	1.146.565,39
<b>12367822123965300 Total</b>				<b>1.146.565,39</b>
12367822185028845	319004	CONTRATAÇÃO POR TEMPO DETERMINADO	100	1.357.543,70
	319011	VENCIMENTOS E VANTAGENS FIXAS - PESSOAL CIVIL	100	10.920.485,49
	319013	OBRIGAÇÕES PATRONAIS	100	350.369,28
	319016	OUTRAS DESPESAS VARIÁVEIS - PESSOAL CIVIL	100	11.399,45
	319113	OBRIGAÇÕES PATRONAIS	100	26.177.429,09
<b>12367822185028845 Total</b>				<b>38.817.227,01</b>
12367822185028857	319004	CONTRATAÇÃO POR TEMPO DETERMINADO	100	18.421.856,10
	319011	VENCIMENTOS E VANTAGENS FIXAS - PESSOAL CIVIL	100	85.980.283,34
	319013	OBRIGAÇÕES PATRONAIS	100	4.710.049,15
	319016	OUTRAS DESPESAS VARIÁVEIS - PESSOAL CIVIL	100	334.751,83
<b>12367822185028857 Total</b>				<b>109.446.940,42</b>
12368622119680056	339039	OUTROS SERVIÇOS DE TERCEIROS - PESSOA JURÍDICA	103	174.896,87
	339092	DESPESAS DE EXERCÍCIOS ANTERIORES	103	52.331,06
<b>12368622119680056 Total</b>				<b>227.227,93</b>



12368622139820001	339093	INDENIZAÇÕES E RESTITUIÇÕES	321	124.304,30
			332	1.762,08
	449051	OBRAS E INSTALAÇÕES	103	14.781.093,92
			177	275.902,01
			321	2.285.363,31
			332	1.291.013,89
449092	DESPESAS DE EXERCÍCIOS ANTERIORES	103	41.134,22	
<b>12368622139820001 Total</b>				<b>18.800.573,73</b>
12368622139900001	449051	OBRAS E INSTALAÇÕES	103	440.841,06
			177	1.230.000,00
<b>12368622139900001 Total</b>				<b>1.670.841,06</b>
12368622139910001	449051	OBRAS E INSTALAÇÕES	103	609.536,15
	449092	DESPESAS DE EXERCÍCIOS ANTERIORES	103	48.487,58
<b>12368622139910001 Total</b>				<b>658.023,73</b>
28421621724268424	339139	OUTROS SERVIÇOS DE TERCEIROS - PESSOA JURÍDICA	103	1.488.787,64
<b>28421621724268424 Total</b>				<b>1.488.787,64</b>
28846000190330022	339047	OBRIGAÇÕES TRIBUTÁRIAS E CONTRIBUTIVAS	100	15.876,54
<b>28846000190330022 Total</b>				<b>15.876,54</b>
28846000190410006	319094	INDENIZAÇÕES E RESTITUIÇÕES TRABALHISTAS	100	201.352.623,06
<b>28846000190410006 Total</b>				<b>201.352.623,06</b>
28846000190500085	319091	SENTENÇAS JUDICIAIS	100	14.664,96
	319092	DESPESAS DE EXERCÍCIOS ANTERIORES	100	362.300,30
	319094	INDENIZAÇÕES E RESTITUIÇÕES TRABALHISTAS	100	12.090.821,84
	319096	RESSARCIMENTO DE DESPESAS DE PESSOAL REQUISITADO	100	1.148.300,18
<b>28846000190500085 Total</b>				<b>13.616.087,28</b>
28846000190930003	339059	PENSÕES ESPECIAIS	103	4.848,00
<b>28846000190930003 Total</b>				<b>4.848,00</b>
<b>Total Geral</b>				<b>4.612.269.654,88</b>

FONTE: SIAC - Sistema Integrado de Administração Financeira e Contábil

Coordenação de Informações Fiscais / Subsecretaria de Contabilidade / SEF / Secretaria de Estado de Economia do DF