



DISTRITO FEDERAL
RELATÓRIO RESUMIDO DA EXECUÇÃO ORÇAMENTÁRIA
BALANÇO ORÇAMENTÁRIO
ORÇAMENTO FISCAL E DA SEGURIDADE SOCIAL
ATÉ DEZEMBRO DE 2017

RECEITAS	PREVISÃO INICIAL	PREVISÃO ATUALIZADA (a)	RECEITAS REALIZADAS				SALDO (a-c)
			NO BIMESTRE (b)	% (b/a)	ATÉ O BIMESTRE (c)	% (c/a)	
RECEITAS (EXCETO INTRA-ORÇAMENTÁRIAS) (I)	24.864.290.312,00	25.756.531.734,00	3.902.397.512,86	15,15	21.656.374.939,81	84,08	4.100.156.794,19
RECEITAS CORRENTES	22.154.813.051,00	22.554.167.327,00	3.546.209.928,60	15,72	20.754.597.488,86	92,02	1.799.569.838,14
RECEITAS TRIBUTÁRIAS	15.887.716.546,00	15.892.438.784,00	2.494.224.412,61	15,69	14.779.734.078,35	93,00	1.112.704.705,65
Impostos	15.663.793.294,00	15.663.793.294,00	2.467.909.857,87	15,76	14.563.834.570,05	92,98	1.099.958.723,95
Taxas	223.923.252,00	228.645.490,00	26.314.554,74	11,51	215.899.508,30	94,43	12.745.981,70
RECEITA DE CONTRIBUIÇÕES	1.600.609.721,00	1.643.807.060,00	255.410.770,02	15,54	1.496.626.833,81	91,05	147.180.226,19
Contribuições Sociais	1.382.794.515,00	1.383.699.985,00	215.046.432,89	15,54	1.201.188.369,92	86,81	182.511.615,08
Contribuições Econômicas	217.815.206,00	260.107.075,00	40.364.337,13	15,52	295.438.463,89	113,58	-35.331.388,89
RECEITA PATRIMONIAL	875.563.853,00	934.472.272,00	74.867.718,85	8,01	747.001.517,99	79,94	187.470.754,01
Receitas Imobiliárias	27.554.373,00	27.554.373,00	4.396.566,97	15,96	27.669.541,20	100,42	-115.168,20
Receitas de Valores Mobiliários	824.212.865,00	881.804.601,00	67.396.705,38	7,64	700.249.939,19	79,41	181.554.661,81
Receitas de Concessões e Permissões	23.750.110,00	25.066.793,00	3.074.446,50	12,27	19.062.397,49	76,05	6.004.395,51
Outras Receitas Patrimoniais	46.505,00	46.505,00	0,00	0,00	19.640,11	42,23	26.864,89
RECEITA AGROPECUÁRIA	10.562,00	10.562,00	1.200,00	11,36	6.260,00	59,27	4.302,00
Receita de Produção Vegetal	-	-	-	-	-	-	-
Receita da Produção Animal e Derivados	10.562,00	10.562,00	1.200,00	11,36	6.260,00	59,27	4.302,00
RECEITA INDUSTRIAL	2.334.735,00	2.334.735,00	742.636,06	31,81	3.420.571,53	146,51	-1.085.836,53
Receita da Indústria de Transformação	2.334.735,00	2.334.735,00	742.636,06	31,81	3.420.571,53	146,51	-1.085.836,53
RECEITA DE SERVIÇOS	520.751.802,00	536.786.368,00	88.790.052,68	16,54	525.204.659,40	97,84	11.581.708,60
Receita de Serviços	520.751.802,00	536.786.368,00	88.790.052,68	16,54	525.204.659,40	97,84	11.581.708,60
TRANSFERÊNCIAS CORRENTES	2.100.053.654,00	2.201.666.778,00	342.830.625,47	15,57	1.988.560.645,25	90,32	213.106.132,75
Transferências Intergovernamentais	4.047.322.279,00	4.077.939.884,00	708.033.567,68	17,36	3.910.004.441,28	95,88	167.935.442,72
Transferências de Instituições Privadas	7.287.839,00	7.287.839,00	-2.391.679,05	-32,82	7.249.090,61	99,47	38.748,39
Transferências de Pessoas	8.764.537,00	8.764.537,00	1.438.831,48	16,42	7.053.432,86	80,48	1.711.104,14
Transferências de Convênios	72.093.914,00	143.089.433,00	6.289.405,71	4,40	56.658.693,15	39,60	86.430.739,85
Dedução da Rec. de Transfer. Multigov. para Formação do FUNDEB	-2.035.414.915,00	-2.035.414.915,00	-370.539.500,35	18,20	-1.992.405.012,65	97,89	-43.009.902,35
OUTRAS RECEITAS CORRENTES	1.167.772.178,00	1.342.650.768,00	289.359.456,96	21,55	1.214.936.086,18	90,49	127.714.681,82
Multas e Juros de Mora	331.714.725,00	378.617.999,00	77.778.433,18	20,54	454.056.539,85	119,92	-75.438.540,85
Indenizações e Restituições	240.187.233,00	367.833.360,00	149.429.592,49	40,62	369.514.592,43	100,46	-1.681.232,43
Receita da Dívida Ativa	319.280.513,00	319.280.513,00	48.731.922,46	15,26	313.171.118,78	98,09	6.109.394,22
Receitas Diversas	276.589.707,00	276.918.896,00	13.419.508,83	4,85	78.193.835,12	28,24	198.725.060,88
DEDUÇÕES DA RECEITA CORRENTE	-	-	-16.944,05	-	-893.163,65	-	893.163,65
Dedução da Receita de Vendas e Serviços	-	-	-16.944,05	-	-893.163,65	-	893.163,65
RECEITAS DE CAPITAL	2.709.477.261,00	3.202.364.407,00	356.187.584,26	11,12	901.777.450,95	28,16	2.300.586.956,05
OPERAÇÕES DE CRÉDITO	1.582.525.545,00	1.752.518.414,00	108.439.933,75	6,19	517.215.200,75	29,51	1.235.303.213,25
Operações de Crédito Internas	1.419.235.125,00	1.582.487.994,00	100.326.340,74	6,34	493.256.414,52	31,17	1.089.231.579,48
Operações de Crédito Externas	163.290.420,00	170.030.420,00	8.113.593,01	4,77	23.958.786,23	14,09	146.071.633,77
ALIENAÇÃO DE BENS	368.835.184,00	369.147.311,00	7.682.701,28	2,08	29.765.294,93	8,06	339.382.016,07
Alienações de Bens Móveis	6.078.227,00	6.390.354,00	181.673,00	2,84	710.953,10	11,13	5.679.400,90
Alienações de Bens Imóveis	362.756.957,00	362.756.957,00	7.501.028,28	2,07	29.054.341,83	8,01	333.702.615,17
AMORTIZAÇÕES	210.047.570,00	210.047.570,00	-3.949.820,79	-1,88	14.046.877,56	6,69	196.000.692,44
Amortizações de Empréstimos e Financiamentos	210.047.570,00	210.047.570,00	-3.949.820,79	-1,88	14.046.877,56	6,69	196.000.692,44
TRANSFERÊNCIAS DE CAPITAL	463.753.899,00	540.781.545,00	7.577.742,77	1,40	73.905.319,41	13,67	466.876.225,59
Transferências Intergovernamentais	-	-	-	-	-	-	-
Transferências de Pessoas	-	-	-	-	-	-	-
Transferências de Convênios	463.753.899,00	540.781.545,00	7.577.742,77	1,40	73.905.319,41	13,67	466.876.225,59
OUTRAS RECEITAS DE CAPITAL	84.315.063,00	329.869.567,00	236.437.027,25	71,68	266.844.758,30	80,89	63.024.808,70
Outras Receitas	84.315.063,00	329.869.567,00	236.437.027,25	71,68	266.844.758,30	80,89	63.024.808,70
RECEITAS (INTRA-ORÇAMENTÁRIAS) (II)	2.038.051.419,00	2.069.272.738,00	24.677.433,52	1,19	75.650.019,26	3,66	1.993.622.718,74
TOTAL DAS RECEITAS (III) = (I + II)	26.902.341.731,00	27.825.804.472,00	3.927.074.946,38	14,11	21.732.024.959,07	78,10	6.093.779.512,93
SALDOS DE EXERCÍCIOS ANTERIORES (UTILIZADOS PARA CRÉDITOS ADICIONAIS)		1.668.057.006,31			1.088.501.816,08		
Recursos Arrecadados em Exercícios Anteriores - RPPS		-			-		
Superávit Financeiro Utilizado para Créditos Adicionais		1.668.057.006,31			1.088.501.816,08		
Reabertura de Créditos Adicionais		-			-		

DESPESAS - CONSOLIDADO	DOTAÇÃO INICIAL	DOTAÇÃO AUTORIZADA	DESPESAS EMPENHADAS		SALDO	DESPESAS LIQUIDADAS		SALDO	DESPESAS PAGAS ATÉ O BIMESTRE	INSCRITAS EM RESTOS A PAGAR NÃO PROCESSADOS
			NO BIMESTRE	ATÉ O BIMESTRE		NO BIMESTRE	ATÉ O BIMESTRE			
	(d)	(e)		(f)	g = (e - f)		h	i = (e - h)	j	k
DESPESAS CORRENTES	22.044.496.691,00	24.417.755.955,00	3.689.170.763,64	20.730.467.706,62	3.687.288.248,38	4.651.520.791,96	19.739.128.138,06	4.678.627.816,94	18.537.727.831,40	991.339.568,56
PESSOAL E ENCARGOS SOCIAIS	14.342.135.386,00	15.513.775.633,00	2.517.018.806,53	12.972.972.228,99	2.540.803.404,01	2.929.543.301,64	12.806.236.729,45	2.707.538.903,55	12.106.101.668,05	166.735.499,54
JUROS E ENCARGOS DA DÍVIDA	238.650.439,00	228.212.845,00	26.596.348,70	219.289.954,16	8.922.890,84	42.947.504,91	219.289.954,16	8.922.890,84	204.998.129,21	0,00
OUTRAS DESPESAS CORRENTES	7.463.710.866,00	8.675.767.477,00	1.145.555.608,41	7.538.205.523,47	1.137.561.953,53	1.679.029.985,41	6.713.601.454,45	1.962.166.022,55	6.226.628.034,14	824.604.069,02
DESPESAS DE CAPITAL	3.665.237.736,00	4.282.398.800,00	-49.441.921,10	1.259.996.978,28	3.022.401.821,72	329.981.455,24	1.084.879.160,19	3.197.519.639,81	993.134.671,34	175.117.818,09
INVESTIMENTOS	2.843.575.656,00	3.370.539.877,00	-128.107.206,86	860.358.915,34	2.510.180.961,66	229.449.728,45	685.691.693,78	2.684.848.183,22	619.420.451,48	174.667.221,56
INVERSÕES FINANCEIRAS	570.678.379,00	591.710.391,00	28.481.450,88	166.485.159,45	425.225.231,55	40.667.201,14	166.034.562,92	425.675.828,08	160.561.316,37	450.596,53
AMORTIZAÇÃO DA DÍVIDA	250.983.701,00	320.148.532,00	50.183.834,88	233.152.903,49	86.995.628,51	59.864.525,65	233.152.903,49	86.995.628,51	213.152.903,49	0,00
RESERVA ORÇAM. PARA O RPPS	-	-	-	-	-	-	-	-	-	-
RESERVA DE CONTINGÊNCIA	1.192.607.304,00	789.447.006,00	-	-	789.447.006,00	-	-	789.447.006,00	-	-
TOTAL DE DESPESA	26.902.341.731,00	29.489.601.761,00	3.639.728.842,54	21.990.464.684,90	7.499.137.076,10	4.981.502.247,20	20.824.007.298,25	8.665.594.462,75	19.530.862.502,74	1.166.457.386,65
SUPERÁVIT / DÉFICIT = (c - h)	-	-1.663.797.289,00	287.346.103,84	-258.439.725,83						

FONTE : SIAC - Sistema Integrado de Administração Financeira e Contábil

Coordenação de Informações Fiscais / Subsecretaria de Contabilidade / SEF

NOTA 1 = Foram deduzidos na receita realizada os valores de receitas de contribuição patronal para o regime próprio de previdência do servidor, no valor de R\$ 1.644.987.193,18.

NOTA 2 = Foram deduzidos nas despesas empenhadas; liquidadas e pagas os valores de despesas custeadas com recursos arrecadados em 2017 de contribuição patronal para o regime próprio de previdência do servidor (fonte de recursos 263 e 266).

DESPESAS - EXCETO INTRAORÇAMENTÁRIAS	DOTAÇÃO INICIAL	DOTAÇÃO AUTORIZADA	DESPESAS EMPENHADAS		SALDO	DESPESAS LIQUIDADAS		SALDO	DESPESAS PAGAS ATÉ O BIMESTRE	INSCRITAS EM RESTOS A PAGAR NÃO PROCESSADOS
			NO BIMESTRE	ATÉ O BIMESTRE		NO BIMESTRE	ATÉ O BIMESTRE			
	(d)	(e)		(f)	g = (e - f)		h	i = (e - h)	j	k
DESPESAS CORRENTES	20.483.381.015,00	22.552.630.011,00	3.350.377.218,61	18.905.425.977,48	3.647.204.033,52	4.252.395.886,68	17.943.633.122,39	4.608.996.888,61	16.918.056.321,08	961.792.855,09
PESSOAL E ENCARGOS SOCIAIS	12.833.038.301,00	13.775.348.380,00	2.206.769.281,76	11.257.724.977,75	2.517.623.402,25	2.580.479.456,30	11.115.699.780,11	2.659.648.599,89	10.578.568.956,95	142.025.197,64
JUROS E ENCARGOS DA DÍVIDA	238.650.439,00	228.212.845,00	26.596.348,70	219.289.954,16	8.922.890,84	42.947.504,91	219.289.954,16	8.922.890,84	204.998.129,21	-
OUTRAS DESPESAS CORRENTES	7.411.692.275,00	8.549.068.786,00	1.117.011.588,15	7.428.411.045,57	1.120.657.740,43	1.628.968.925,47	6.608.643.388,12	1.940.425.397,88	6.134.489.234,92	819.767.657,45
DESPESAS DE CAPITAL	3.665.237.736,00	4.282.398.800,00	-49.441.921,10	1.259.996.978,28	3.022.401.821,72	329.981.455,24	1.084.879.160,19	3.197.519.639,81	993.134.671,34	175.117.818,09
INVESTIMENTOS	2.843.575.656,00	3.370.539.877,00	-128.107.206,86	860.358.915,34	2.510.180.961,66	229.449.728,45	685.691.693,78	2.684.848.183,22	619.420.451,48	174.667.221,56
INVERSÕES FINANCEIRAS	570.678.379,00	591.710.391,00	28.481.450,88	166.485.159,45	425.225.231,55	40.667.201,14	166.034.562,92	425.675.828,08	160.561.316,37	450.596,53
AMORTIZAÇÃO DA DÍVIDA	250.983.701,00	320.148.532,00	50.183.834,88	233.152.903,49	86.995.628,51	59.864.525,65	233.152.903,49	86.995.628,51	213.152.903,49	-
RESERVA ORÇAM. PARA O RPPS	-	-	-	-	-	-	-	-	-	-
RESERVA DE CONTINGÊNCIA	1.192.607.304,00	789.447.006,00	-	-	789.447.006,00	-	-	789.447.006,00	-	-
TOTAL DE DESPESA	25.341.226.055,00	27.624.475.817,00	3.300.935.297,51	20.165.422.955,76	7.459.052.861,24	4.582.377.341,92	19.028.512.282,58	8.595.963.534,42	17.911.190.992,42	1.136.910.673,18

FONTE : SIAC - Sistema Integrado de Administração Financeira e Contábil

Coordenação de Informações Fiscais / Subsecretaria de Contabilidade / SEF

TABELA DAS RECEITAS E DESPESAS INTRA-ORÇAMENTÁRIAS

RECEITAS INTRA ORÇAMENTÁRIAS	PREVISÃO INICIAL	PREVISÃO ATUALIZADA (a)	RECEITAS REALIZADAS				SALDO (a-c)
			NO BIMESTRE	% (b/a)	ATÉ O BIMESTRE	% (c/a)	
RECEITAS INTRA ORÇAMENTÁRIAS							
RECEITAS (INTRA-ORÇAMENTÁRIAS) (II)	2.038.051.419,00	2.069.272.738,00	322.448.388,12	15,58	1.720.637.212,44	83,15	348.635.525,56
RECEITAS CORRENTES	2.031.051.419,00	2.062.272.738,00	322.448.388,12	15,64	1.720.637.212,44	83,43	341.635.525,56
RECEITA TRIBUTÁRIA	-	-	-	-	-	-	-
RECEITA DE CONTRIBUIÇÕES	1.955.560.206,00	1.960.413.185,00	297.770.954,60	15,19	1.644.987.193,18	83,91	315.425.991,82
Contribuições Sociais	1.955.560.206,00	1.960.413.185,00	297.770.954,60	15,19	1.644.987.193,18	83,91	315.425.991,82
RECEITA PATRIMONIAL	-	-	-	-	-	-	-
RECEITA AGROPECUÁRIA	-	-	-	-	-	-	-
RECEITA INDUSTRIAL	-	-	-	-	-	-	-
RECEITA DE SERVIÇOS	69.448.775,00	91.817.115,00	18.413.389,93	20,05	65.710.528,58	71,57	26.106.586,42
TRANSFERÊNCIAS CORRENTES	6.000.000,00	10.000.000,00	6.226.898,79	62,27	9.901.108,02	99,01	98.891,98
Transferências de Convênios	6.000.000,00	10.000.000,00	6.226.898,79	62,27	9.901.108,02	99,01	98.891,98
OUTRAS RECEITAS CORRENTES	42.438,00	42.438,00	37.144,80	87,53	38.382,66	90,44	4.055,34
Multas e Juros de Mora	42.438,00	42.438,00	37.144,80	87,53	38.382,66	90,44	4.055,34
RECEITAS DE CAPITAL	7.000.000,00	7.000.000,00	-	-	-	-	7.000.000,00
OPERAÇÕES DE CRÉDITO	-	-	-	-	-	-	-
ALIENAÇÃO DE BENS	-	-	-	-	-	-	-
AMORTIZAÇÕES DE EMPRÉSTIMOS	-	-	-	-	-	-	-
TRANSFERÊNCIAS DE CAPITAL	7.000.000,00	7.000.000,00	-	-	-	-	7.000.000,00
Transferências de Convênios	7.000.000,00	7.000.000,00	-	-	-	-	7.000.000,00
OUTRAS RECEITAS DE CAPITAL	-	-	-	-	-	-	-

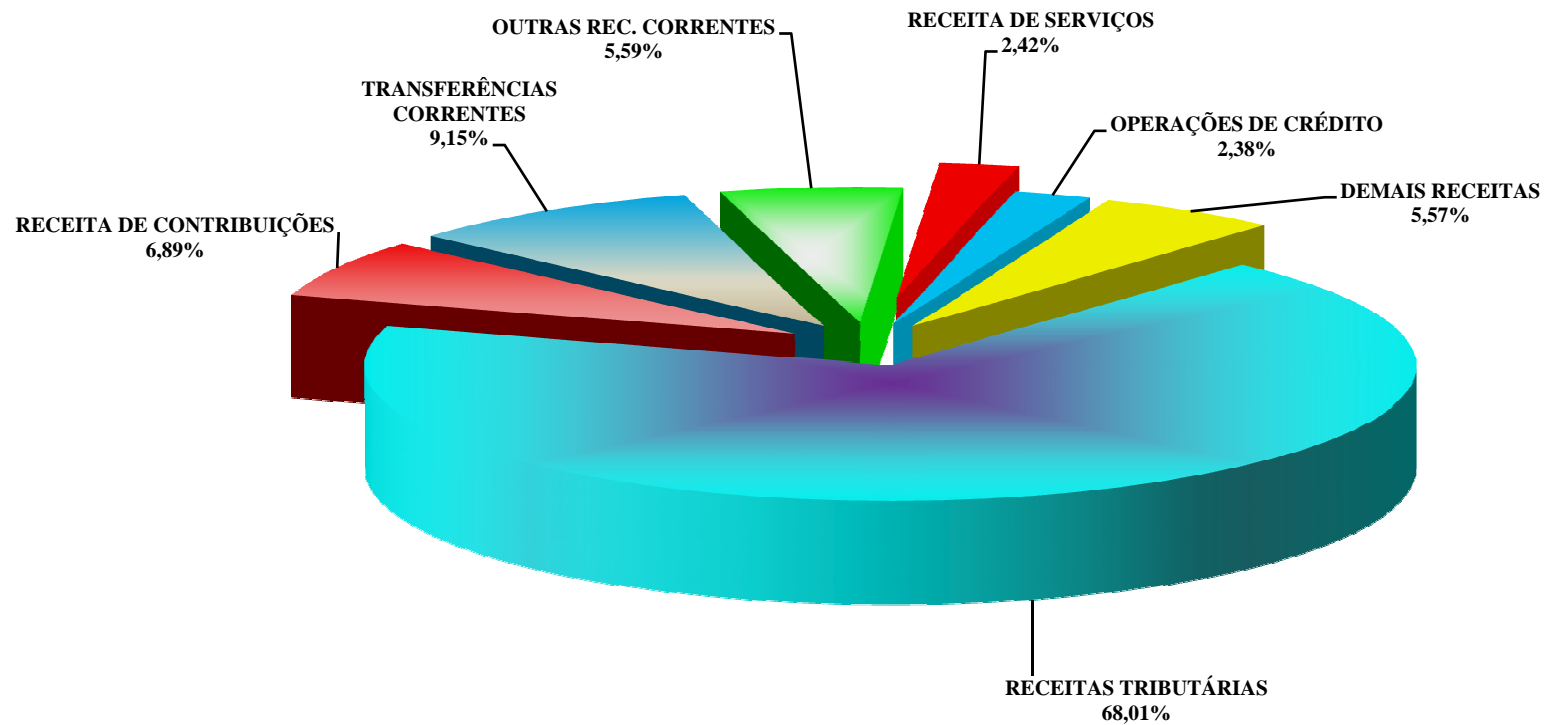
DESPESAS INTRA ORÇAMENTÁRIAS	DOTAÇÃO INICIAL (d)	DOTAÇÃO AUTORIZADA (e)	DESPESAS EMPENHADAS		SALDO g = (e - f)	DESPESAS LIQUIDADAS		SALDO i = (e - h)	DESPESAS PAGAS ATÉ O BIMESTRE j	INSCRITAS EM RESTOS A PAGAR NÃO PROCESSADOS k
			NO BIMESTRE	ATÉ O BIMESTRE (f)		NO BIMESTRE	ATÉ O BIMESTRE h			
DESPESAS INTRA ORÇAMENTÁRIAS										
DESPESAS (INTRA-ORÇAMENTÁRIAS) (IX)	1.561.115.676,00	1.865.125.944,00	338.793.545,03	1.825.041.729,14	40.084.214,86	399.124.905,28	1.795.495.015,67	69.630.928,33	1.619.671.510,32	29.546.713,47
DESPESAS CORRENTES	1.561.115.676,00	1.865.125.944,00	338.793.545,03	1.825.041.729,14	40.084.214,86	399.124.905,28	1.795.495.015,67	69.630.928,33	1.619.671.510,32	29.546.713,47
PESSOAL E ENCARGOS SOCIAIS	1.509.097.085,00	1.738.427.253,00	310.249.524,77	1.715.247.251,24	23.180.001,76	349.063.845,34	1.690.536.949,34	47.890.303,66	1.527.532.711,10	24.710.301,90
JUROS E ENCARGOS DA DÍVIDA	-	-	-	-	-	-	-	-	-	-
OUTRAS DESPESAS CORRENTES	52.018.591,00	126.698.691,00	28.544.020,26	109.794.477,90	16.904.213,10	50.061.059,94	104.958.066,33	21.740.624,67	92.138.799,22	4.836.411,57
DESPESAS DE CAPITAL	-	-	-	-	-	-	-	-	-	-
INVESTIMENTOS	-	-	-	-	-	-	-	-	-	-
INVERSÕES FINANCEIRAS	-	-	-	-	-	-	-	-	-	-
AMORTIZAÇÃO DA DÍVIDA	-	-	-	-	-	-	-	-	-	-

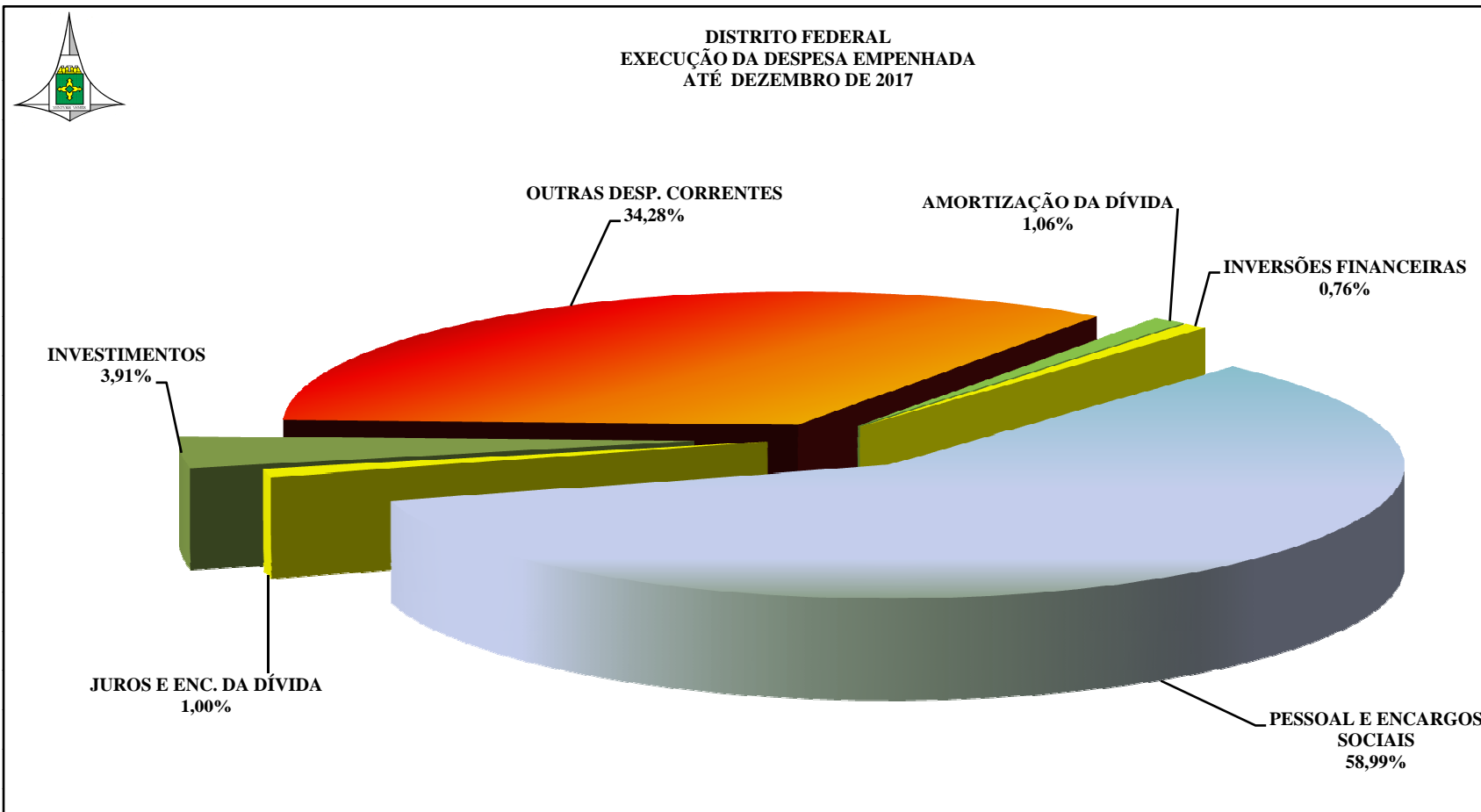
FONTE : SIAC - Sistema Integrado de Administração Financeira e Contábil

Coordenação de Informações Fiscais / Subsecretaria de Contabilidade / SEF

Responsável Técnico : Helvio Ferreira
Subsecretário de Contabilidade / SEF - CRC-DF/6.659

DISTRITO FEDERAL
DEMONSTRATIVO DA RECEITA CONSOLIDADA
ATÉ DEZEMBRO DE 2017







RELATÓRIO RESUMIDO DA EXECUÇÃO ORÇAMENTÁRIA
DEMONSTRATIVO DA EXECUÇÃO DA DESPESA POR FUNÇÃO E SUBFUNÇÃO
ORÇAMENTOS FISCAL E DA SEGURIDADE SOCIAL
ATÉ DEZEMBRO DE 2017

FUNÇÃO / SUBFUNÇÃO	DOTAÇÃO INICIAL	DOTAÇÃO AUTORIZADA a	DESPESAS EMPENHADAS			SALDO c = (a - b)	DESPESAS LIQUIDADAS			SALDO e = (a - d)	INSCRITAS EM RESTOS A PAGAR NÃO PROCESSADOS f
			NO BIMESTRE	ATÉ O BIMESTRE b	% (b/total b)		NO BIMESTRE	ATÉ O BIMESTRE d	% (d/total d)		
DESPESAS (EXCETO INTRA-ORÇAMENTÁRIAS) (I)	25.341.226.055,00	27.624.475.817,00	3.300.935.297,51	20.165.422.955,76	91,70	7.459.052.861,24	4.582.377.341,92	19.028.512.282,58	91,38	8.595.963.534,42	1.136.910.673,18
LEGISLATIVA	884.723.712,00	750.887.900,00	126.807.059,88	694.754.083,96	3,16	56.133.816,04	151.047.427,09	676.486.381,61	3,25	74.401.518,39	18.267.702,35
AÇÃO LEGISLATIVA	39.434.930,00	58.844.424,00	9.733.369,27	47.311.643,88	0,22	11.532.780,12	6.638.848,85	40.146.947,53	0,19	18.697.476,47	7.164.696,35
CONTROLE EXTERNO	4.297.900,00	66.418,00	48.852,00	66.417,66	0,00	0,34	48.852,00	66.417,66	0,00	0,34	0,00
ADMINISTRAÇÃO GERAL	766.750.962,00	653.193.753,00	116.881.030,68	618.491.221,79	2,81	34.702.531,21	130.743.419,10	612.085.673,17	2,94	41.108.079,83	6.405.548,62
TECNOLOGIA DA INFORMAÇÃO	32.842.600,00	12.128.894,00	-810.942,01	5.350.394,90	0,02	6.778.499,10	1.702.670,03	5.001.725,01	0,02	7.127.168,99	348.669,89
FORMAÇÃO DE RECURSOS HUMANOS	3.078.320,00	2.173.435,00	76.957,61	1.590.196,40	0,01	583.238,60	364.720,62	1.580.752,20	0,01	592.682,80	9.444,20
COMUNICAÇÃO SOCIAL	35.740.000,00	23.621.976,00	877.792,33	21.661.164,59	0,10	1.960.811,41	11.308.916,49	17.321.821,30	0,08	6.300.154,70	4.339.343,29
DIFUSÃO CULTURAL	514.000,00	314.000,00	0,00	270.044,74	0,00	43.955,26	240.000,00	270.044,74	0,00	43.955,26	-0,00
INFRA-ESTRUTURA URBANA	2.065.000,00	545.000,00	0,00	13.000,00	0,00	532.000,00	0,00	13.000,00	0,00	532.000,00	0,00
LEGISLATIVA	350.000,00	400.000,00	200.665,12	286.282,82	0,00	113.717,18	206.678,65	206.678,65	0,00	193.321,35	79.604,17
AÇÃO JUDICIÁRIA	350.000,00	400.000,00	200.665,12	286.282,82	0,00	113.717,18	206.678,65	206.678,65	0,00	193.321,35	79.604,17
ESSENCIAL À JUSTIÇA	315.517.311,00	366.685.771,00	49.063.780,44	312.452.340,49	1,42	54.233.430,51	55.048.612,39	309.920.665,84	1,49	56.765.105,16	2.531.674,65
AÇÃO JUDICIÁRIA	4.729.625,00	3.641.423,00	-102.402,85	3.510.192,99	0,02	131.230,01	505.695,51	3.202.223,95	0,02	439.199,05	307.969,04
ADMINISTRAÇÃO GERAL	293.119.301,00	335.111.189,00	48.577.194,82	303.182.317,83	1,38	31.928.871,17	52.294.601,84	301.027.449,28	1,45	34.083.739,72	2.154.868,55
TECNOLOGIA DA INFORMAÇÃO	9.318.860,00	15.970.513,00	588.199,47	5.599.099,24	0,03	10.371.413,76	2.225.935,04	5.530.262,18	0,03	10.440.250,82	68.837,06
FORMAÇÃO DE RECURSOS HUMANOS	435.000,00	423.000,00	789,00	160.730,43	0,00	262.269,57	22.380,00	160.730,43	0,00	262.269,57	-0,00
COMUNICAÇÃO SOCIAL	2.000,00	0,00	0,00	0,00	0,00	0,00	0,00	0,00	0,00	0,00	0,00
ASSISTÊNCIA COMUNITÁRIA	30.000,00	0,00	0,00	0,00	0,00	0,00	0,00	0,00	0,00	0,00	0,00
INFRA-ESTRUTURA URBANA	7.882.525,00	11.539.646,00	0,00	0,00	0,00	11.539.646,00	0,00	0,00	0,00	11.539.646,00	0,00
ADMINISTRAÇÃO	2.814.397.238,00	2.729.863.762,00	242.318.983,81	2.046.374.773,10	9,31	683.488.988,90	475.600.267,15	2.009.474.514,17	9,65	720.389.247,83	36.900.258,93
AÇÃO JUDICIÁRIA	784.806,00	1.003.086,00	29.413,67	489.720,14	0,00	513.365,86	29.413,67	489.720,14	0,00	513.365,86	0,00
ADMINISTRAÇÃO GERAL	2.048.198.570,00	1.828.581.289,00	195.797.156,98	1.711.395.376,81	7,78	117.185.912,19	373.454.284,69	1.682.969.675,63	8,08	145.611.613,37	28.425.701,18
ADMINISTRAÇÃO FINANCEIRA	10.001.000,00	10.348.274,00	30.048,89	1.030.048,89	0,00	9.318.225,11	153.760,41	980.698,89	0,00	9.367.575,11	49.350,00
CONTROLE INTERNO	180.000,00	270.635,00	137.800,00	148.598,13	0,00	122.036,87	140.000,00	148.598,13	0,00	122.036,87	0,00
TECNOLOGIA DA INFORMAÇÃO	135.691.524,00	143.373.736,00	8.414.352,57	39.824.751,62	0,18	103.548.984,38	18.445.712,96	35.315.653,12	0,17	108.058.082,88	4.509.098,50
ORDENAMENTO TERRITORIAL	1.036.514,00	975.014,00	983,00	368.675,00	0,00	606.339,00	356,00	366.139,87	0,00	608.874,13	2.535,13
FORMAÇÃO DE RECURSOS HUMANOS	9.362.599,00	12.781.813,00	-1.245,09	1.507.087,25	0,01	11.274.725,75	314.230,48	1.468.552,97	0,01	11.313.260,03	38.534,28
ADMINISTRAÇÃO DE RECEITAS	127.743,00	11.738.468,00	3.325.142,86	11.505.247,39	0,05	233.220,61	3.970.180,19	10.802.105,50	0,05	936.362,50	703.141,89
COMUNICAÇÃO SOCIAL	46.949.075,00	133.542.000,00	9.538.101,75	124.973.074,51	0,57	8.568.925,49	41.898.844,94	122.648.976,95	0,59	10.893.023,05	2.324.097,56
ASSISTÊNCIA COMUNITÁRIA	1.479.536,00	5.538.322,00	0,00	0,00	0,00	5.538.322,00	0,00	0,00	0,00	5.538.322,00	0,00
ATENÇÃO BÁSICA	200.000,00	50.000,00	0,00	8.567,04	0,00	41.432,96	0,00	8.567,04	0,00	41.432,96	0,00
DIFUSÃO CULTURAL	15.000,00	11.500,00	0,00	0,00	0,00	11.500,00	0,00	0,00	0,00	11.500,00	0,00
CUSTÓDIA E REINTEGRAÇÃO SOCIAL	986.000,00	352.714,00	85.406,82	273.491,65	0,00	79.222,35	50.454,60	238.539,43	0,00	114.174,57	34.952,22
INFRA-ESTRUTURA URBANA	10.675.001,00	9.243.780,00	124.048,98	617.252,46	0,00	8.626.527,54	119.505,57	255.000,82	0,00	8.988.779,18	362.251,64
PROMOÇÃO INDUSTRIAL	292.752.590,00	292.752.573,00	12.190.631,94	28.184.716,12	0,13	264.567.856,88	24.014.644,59	28.184.716,12	0,14	264.567.856,88	-0,00
PROMOÇÃO COMERCIAL	255.956.280,00	279.300.557,00	12.647.141,44	126.048.166,09	0,57	153.252.390,91	13.008.879,05	125.597.569,56	0,60	153.702.987,44	450.596,53
ENERGIA ELÉTRICA	1.000,00	1,00	0,00	0,00	0,00	1,00	0,00	0,00	0,00	1,00	0,00
SEGURANÇA PÚBLICA	858.552.830,00	977.409.228,00	126.497.307,12	819.717.747,23	3,73	157.691.480,77	145.528.868,32	745.509.635,19	3,58	231.899.592,81	74.208.112,04
ADMINISTRAÇÃO GERAL	565.600.038,00	592.812.784,00	95.112.699,08	557.574.668,74	2,54	35.238.115,26	99.902.911,22	534.767.990,74	2,57	58.044.793,26	22.806.678,00
TECNOLOGIA DA INFORMAÇÃO	25.562.000,00	28.076.181,00	5.588.725,84	23.684.401,02	0,11	4.391.779,98	4.366.109,89	20.502.182,76	0,10	7.573.998,24	3.182.218,26
FORMAÇÃO DE RECURSOS HUMANOS	3.883.494,00	4.462.494,00	603.895,36	3.730.962,53	0,02	731.531,47	622.130,36	3.730.962,53	0,02	731.531,47	-0,00
COMUNICAÇÃO SOCIAL	16.300.000,00	16.300.000,00	3.497.000,00	16.065.000,00	0,07	235.000,00	3.034.192,41	9.043.458,05	0,04	7.256.541,95	7.021.541,95
POLICIAMENTO	107.433.482,00	192.540.037,00	4.932.262,35	81.633.310,32	0,37	110.906.726,68	11.833.168,99	56.581.135,31	0,27	135.958.901,69	25.052.175,01
CUSTÓDIA E REINTEGRAÇÃO SOCIAL	92.000.000,00	73.552.947,00	3.065.860,18	73.191.292,68	0,33	361.654,32	12.925.401,83	65.686.335,51	0,32	7.866.611,49	7.504.957,17
SERVIÇOS URBANOS	47.773.816,00	69.664.785,00	13.696.864,31	63.838.111,94	0,29	5.826.673,06	12.844.953,62	55.197.570,29	0,27	14.467.214,71	8.640.541,65
ASSISTÊNCIA SOCIAL	461.868.103,00	451.751.132,00	60.840.953,46	411.120.101,18	1,87	40.631.030,82	71.085.872,91	398.698.897,35	1,91	53.052.234,65	12.421.203,83
ADMINISTRAÇÃO GERAL	199.132.658,00	192.176.396,00	31.444.059,15	187.993.233,36	0,85	4.183.162,64	31.726.742,17	187.098.916,11	0,90	5.077.479,89	894.317,25
TECNOLOGIA DA INFORMAÇÃO	1.600.000,00	2.148.626,00	25.287,44	1.823.829,80	0,01	324.796,20	399.243,16	1.647.057,14	0,01	501.568,86	176.772,66

INFRA-ESTRUTURA URBANA	620.000,00	1.144.000,00	37.890,63	37.890,63	0,00	1.106.109,37	0,00	0,00	0,00	1.144.000,00	37.890,63
SERVIÇOS URBANOS	50.000,00	50.000,00	0,00	0,00	0,00	50.000,00	0,00	0,00	0,00	50.000,00	0,00
DESPORTO DE RENDIMENTO	7.810.000,00	13.578.212,00	1.010.358,70	8.648.275,95	0,04	4.929.936,05	1.763.964,16	7.308.969,38	0,04	6.269.242,62	1.339.306,57
DESPORTO COMUNITÁRIO	64.066.527,00	74.093.120,00	5.823.148,52	52.642.422,88	0,24	21.450.697,12	9.246.555,45	43.059.380,21	0,21	31.033.739,79	9.583.042,67
LAZER	5.121.861,00	2.464.693,00	278.517,36	914.716,48	0,00	1.549.976,52	122.441,15	339.514,44	0,00	2.125.178,56	575.202,04
OUTROS ENCARGOS ESPECIAIS	600.000,00	588.869,00	0,00	560.533,83	0,00	28.335,17	0,00	560.533,83	0,00	28.335,17	0,00
ENCARGOS ESPECIAIS	1.445.418.094,00	1.616.008.412,00	298.510.138,82	1.359.731.446,61	6,18	256.276.965,39	493.545.315,94	1.286.621.578,75	6,18	329.386.833,25	73.109.867,86
AÇÃO JUDICIÁRIA	5.830.000,00	5.830.000,00	0,00	0,00	0,00	5.830.000,00	0,00	0,00	0,00	5.830.000,00	0,00
REFINANCIAMENTO DA DÍVIDA INTERNA	34.073.000,00	29.635.439,00	-999.562,65	29.635.437,35	0,13	1,65	7.518.026,52	29.635.437,35	0,14	1,65	-0,00
SERVIÇO DA DÍVIDA INTERNA	353.902.351,00	385.379.191,00	59.929.931,42	330.394.561,80	1,50	54.984.629,20	76.705.746,62	330.394.561,80	1,59	54.984.629,20	0,00
SERVIÇO DA DÍVIDA EXTERNA	101.658.789,00	133.343.347,00	17.849.814,81	92.412.858,50	0,42	40.930.488,50	18.588.257,42	92.412.858,50	0,44	40.930.488,50	-0,00
OUTROS ENCARGOS ESPECIAIS	949.953.954,00	1.061.820.435,00	221.729.955,24	907.288.588,96	4,13	154.531.846,04	390.733.285,38	834.178.721,10	4,01	227.641.713,90	73.109.867,86
RESERVA DE CONTINGÊNCIA	449.799.689,00	44.339.391,00	0,00	0,00	0,00	44.339.391,00	0,00	0,00	0,00	44.339.391,00	0,00
RESERVA DE CONTINGÊNCIA	449.799.689,00	44.339.391,00	0,00	0,00	0,00	44.339.391,00	0,00	0,00	0,00	44.339.391,00	0,00
DESPESAS INTRA-ORÇAMENTÁRIAS (II)	1.561.115.676,00	1.865.125.944,00	338.793.545,03	1.825.041.729,14	8,30	40.084.214,86	399.124.905,28	1.795.495.015,67	8,62	69.630.928,33	29.546.713,47
TOTAL DA DESPESA	26.902.341.731,00	29.489.601.761,00	3.639.728.842,54	21.990.464.684,90	100,00	7.499.137.076,10	4.981.502.247,20	20.824.007.298,25	100,00	8.665.594.462,75	1.166.457.386,65

DETALHAMENTO DAS DESPESAS INTRA-ORÇAMENTÁRIAS POR FUNÇÃO E SUBFUNÇÃO

FUNÇÃO / SUBFUNÇÃO (INTRA-ORÇAMENTÁRIAS)	DOTAÇÃO INICIAL	DOTAÇÃO AUTORIZADA a	DESPESAS EMPENHADAS			SALDO c = (a - b)	DESPESAS LIQUIDADAS			SALDO e = (a - d)	INSCRITAS EM RESTOS A PAGAR NÃO PROCESSADOS f
			NO BIMESTRE	ATÉ O BIMESTRE b	% (b/total b)		NO BIMESTRE	ATÉ O BIMESTRE d	% (d/total d)		
DESPESAS INTRA-ORÇAMENTÁRIAS	1.561.115.676,00	1.865.125.944,00	338.793.545,03	1.825.041.729,14	8,30	40.084.214,86	399.124.905,28	1.795.495.015,67	8,62	69.630.928,33	29.546.713,47
LEGISLATIVA	11.481.000,00	17.980.000,00	6.436.473,11	15.694.683,30	0,07	2.285.316,70	59.023,92	5.694.683,30	0,03	12.285.316,70	10.000.000,00
ADMINISTRAÇÃO GERAL	11.480.000,00	17.980.000,00	6.436.473,11	15.694.683,30	0,07	2.285.316,70	59.023,92	5.694.683,30	0,03	12.285.316,70	10.000.000,00
TECNOLOGIA DA INFORMAÇÃO	1.000,00	0,00	0,00	0,00	0,00	0,00	0,00	0,00	0,00	0,00	0,00
ESSENCIAL À JUSTIÇA	45.235.674,00	48.555.474,00	8.250.870,13	48.230.438,70	0,22	325.035,30	8.442.366,04	48.189.979,07	0,23	365.494,93	40.459,63
ADMINISTRAÇÃO GERAL	44.984.674,00	47.984.674,00	8.362.310,13	47.771.102,70	0,22	213.571,30	8.362.310,13	47.771.102,70	0,23	213.571,30	0,00
ASSISTÊNCIA COMUNITÁRIA	0,00	12.800,00	-12.440,00	336,00	0,00	0,00	0,00	336,00	0,00	0,00	0,00
CUSTÓDIA E REINTEGRAÇÃO SOCIAL	251.000,00	558.000,00	-99.000,00	459.000,00	0,00	99.000,00	80.055,91	418.540,37	0,00	139.459,63	40.459,63
ADMINISTRAÇÃO	139.892.121,00	154.653.358,00	23.064.116,92	144.130.138,27	0,66	10.523.219,73	24.655.790,89	142.768.743,04	0,69	11.884.614,96	1.361.395,23
ADMINISTRAÇÃO GERAL	127.047.348,00	140.301.218,00	22.899.974,68	133.998.504,46	0,61	6.302.713,54	22.923.778,10	133.955.265,02	0,64	6.345.952,98	43.239,44
COMUNICAÇÃO SOCIAL	250.000,00	674.614,00	10.767,68	503.708,34	0,00	170.905,66	109.530,00	478.875,00	0,00	195.739,00	24.833,34
CUSTÓDIA E REINTEGRAÇÃO SOCIAL	12.594.773,00	13.677.526,00	153.374,56	9.627.925,47	0,04	4.049.600,53	1.622.482,79	8.334.603,02	0,04	5.342.922,98	1.293.322,45
SEGURANÇA PÚBLICA	58.775.464,00	64.870.082,00	11.830.466,13	62.841.265,25	0,29	2.028.816,75	11.967.969,23	61.730.481,53	0,30	3.139.600,47	1.110.783,72
ADMINISTRAÇÃO GERAL	50.475.464,00	56.067.371,00	10.047.237,26	54.373.475,38	0,25	1.693.895,62	10.412.237,26	54.373.475,38	0,26	1.693.895,62	0,00
COMUNICAÇÃO SOCIAL	800.000,00	800.000,00	0,00	571.195,00	0,00	228.805,00	70.560,00	311.835,00	0,00	488.165,00	259.360,00
POLICIAMENTO	7.000.000,00	7.000.000,00	2.016.000,00	7.000.000,00	0,03	0,00	1.333.178,13	6.299.677,44	0,03	700.322,56	700.322,56
CUSTÓDIA E REINTEGRAÇÃO SOCIAL	500.000,00	1.002.711,00	-232.771,13	896.594,87	0,00	106.116,13	151.993,84	745.493,71	0,00	257.217,29	151.101,16
ASSISTÊNCIA SOCIAL	23.867.162,00	27.441.641,00	4.950.197,56	26.965.463,39	0,12	476.177,61	4.950.197,56	26.965.463,39	0,13	476.177,61	0,00
ADMINISTRAÇÃO GERAL	23.867.162,00	27.441.641,00	4.950.197,56	26.965.463,39	0,12	476.177,61	4.950.197,56	26.965.463,39	0,13	476.177,61	0,00
PREVIDÊNCIA SOCIAL	290.000,00	340.000,00	-42.381,73	97.017,83	0,00	242.982,17	23.220,15	97.017,83	0,00	242.982,17	-0,00
ADMINISTRAÇÃO GERAL	0,00	50.000,00	3.314,90	7.762,46	0,00	42.237,54	3.314,90	7.762,46	0,00	42.237,54	0,00
COMUNICAÇÃO SOCIAL	200.000,00	200.000,00	-38.406,00	54.750,00	0,00	145.250,00	13.560,00	54.750,00	0,00	145.250,00	0,00
CUSTÓDIA E REINTEGRAÇÃO SOCIAL	90.000,00	90.000,00	-7.290,63	34.505,37	0,00	55.494,63	6.345,25	34.505,37	0,00	55.494,63	-0,00
SAÚDE	9.897.000,00	581.369.683,00	104.855.814,16	579.241.564,34	2,63	2.128.118,66	101.332.998,82	574.759.615,92	2,76	6.610.067,08	4.481.948,42
ADMINISTRAÇÃO GERAL	7.078.000,00	577.210.072,00	104.715.814,16	576.899.748,63	2,62	310.323,37	100.874.716,52	573.058.650,99	2,75	4.151.421,01	3.841.097,64
COMUNICAÇÃO SOCIAL	119.000,00	119.000,00	10.000,00	81.394,05	0,00	37.605,95	21.390,00	72.075,00	0,00	46.925,00	9.319,05
CUSTÓDIA E REINTEGRAÇÃO SOCIAL	2.700.000,00	4.040.611,00	130.000,00	2.260.421,66	0,01	1.780.189,34	436.892,30	1.628.889,93	0,01	2.411.721,07	631.531,73

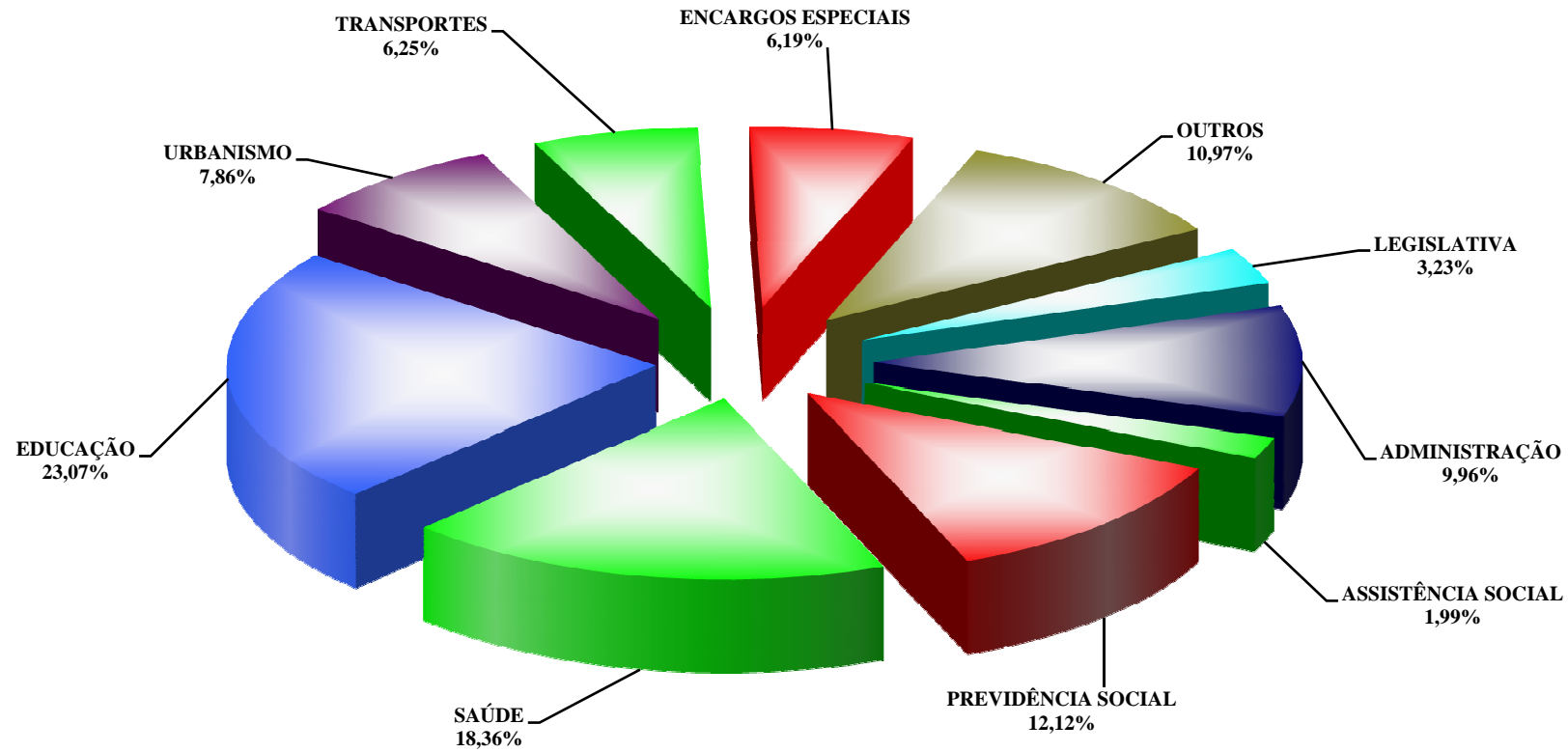
TRABALHO	23.100,00	25.559,00	0,00	25.558,64	0,00	0,36	0,00	25.558,64	0,00	0,36	0,00
EMPREGABILIDADE	23.100,00	25.559,00	0,00	25.558,64	0,00	0,36	0,00	25.558,64	0,00	0,36	0,00
EDUCAÇÃO	1.130.031.001,00	756.285.532,00	131.575.023,15	746.698.114,47	3,40	9.587.417,53	180.129.392,07	735.835.261,54	3,53	20.450.270,46	10.862.852,93
ADMINISTRAÇÃO GERAL	60.345.327,00	39.884.185,00	8.967.752,34	31.384.184,80	0,14	8.500.000,20	11.161.702,50	31.384.184,80	0,15	8.500.000,20	-0,00
COMUNICAÇÃO SOCIAL	50.000,00	100.000,00	-31.600,00	68.400,00	0,00	31.600,00	9.660,00	68.400,00	0,00	31.600,00	0,00
ENSINO FUNDAMENTAL	655.713.876,00	475.598.572,00	98.600.155,96	474.711.450,00	2,16	887.122,00	123.886.140,66	464.082.529,45	2,23	11.516.042,55	10.628.920,55
ENSINO MÉDIO	210.303.094,00	120.667.148,00	12.164.281,21	120.667.147,95	0,55	0,05	22.634.070,16	120.667.147,95	0,58	0,05	0,00
ENSINO PROFISSIONAL	7.673.477,00	3.751.030,00	423.699,37	3.751.028,76	0,02	1,24	788.377,41	3.751.028,76	0,02	1,24	0,00
ENSINO SUPERIOR	5.000,00	10.000,00	430,00	5.430,00	0,00	4.570,00	2.460,00	5.430,00	0,00	4.570,00	0,00
EDUCAÇÃO INFANTIL	113.394.483,00	68.340.581,00	6.813.364,08	68.340.579,19	0,31	1,81	12.677.622,27	68.340.579,19	0,33	1,81	0,00
EDUCAÇÃO DE JOVENS E ADULTOS	29.208.723,00	14.253.009,00	1.612.792,30	14.253.008,03	0,06	0,97	3.000.921,62	14.253.008,03	0,07	0,97	0,00
EDUCAÇÃO ESPECIAL	52.199.538,00	31.743.524,00	3.047.904,09	31.743.523,40	0,14	0,60	5.671.233,23	31.743.523,40	0,15	0,60	0,00
CUSTÓDIA E REINTEGRAÇÃO SOCIAL	1.137.483,00	1.937.483,00	-23.756,20	1.773.362,34	0,01	164.120,66	297.204,22	1.539.429,96	0,01	398.053,04	233.932,38
CULTURA	8.483.789,00	8.217.789,00	1.497.888,94	8.165.765,34	0,04	52.023,66	1.391.281,11	7.975.765,34	0,04	242.023,66	190.000,00
ADMINISTRAÇÃO GERAL	8.300.000,00	8.034.000,00	1.538.572,79	8.022.949,19	0,04	11.050,81	1.368.572,79	7.852.949,19	0,04	181.050,81	170.000,00
CUSTÓDIA E REINTEGRAÇÃO SOCIAL	183.789,00	183.789,00	-40.683,85	142.816,15	0,00	40.972,85	22.708,32	122.816,15	0,00	60.972,85	20.000,00
DIREITOS DA CIDADANIA	30.331.405,00	30.296.405,00	5.955.822,57	29.206.796,60	0,13	1.089.608,40	6.255.822,62	29.206.796,60	0,14	1.089.608,40	0,00
ADMINISTRAÇÃO GERAL	29.681.405,00	29.646.405,00	5.955.822,62	28.556.796,65	0,13	1.089.608,35	5.955.822,62	28.556.796,65	0,14	1.089.608,35	0,00
CUSTÓDIA E REINTEGRAÇÃO SOCIAL	650.000,00	650.000,00	-0,05	649.999,95	0,00	0,05	300.000,00	649.999,95	0,00	0,05	0,00
URBANISMO	25.810.913,00	25.049.145,00	3.992.069,39	24.957.723,36	0,11	91.421,64	4.041.748,07	24.921.643,36	0,12	127.501,64	36.080,00
ADMINISTRAÇÃO GERAL	25.467.323,00	24.733.555,00	3.995.206,50	24.711.155,29	0,11	22.399,71	4.024.267,71	24.688.075,29	0,12	45.479,71	23.080,00
COMUNICAÇÃO SOCIAL	143.590,00	143.590,00	0,00	119.359,00	0,00	24.231,00	0,00	119.359,00	0,00	24.231,00	0,00
CUSTÓDIA E REINTEGRAÇÃO SOCIAL	160.000,00	160.000,00	-3.137,11	127.209,07	0,00	32.790,93	17.480,36	114.209,07	0,00	45.790,93	13.000,00
SERVIÇOS URBANOS	40.000,00	12.000,00	0,00	0,00	0,00	12.000,00	0,00	0,00	0,00	12.000,00	0,00
GESTÃO AMBIENTAL	13.662.000,00	14.016.827,00	1.880.289,08	13.473.271,97	0,06	543.555,03	2.621.128,16	13.364.072,96	0,06	652.754,04	109.199,01
ADMINISTRAÇÃO GERAL	13.010.000,00	13.282.665,00	1.799.805,17	12.904.691,19	0,06	377.973,81	2.495.781,07	12.904.691,19	0,06	377.973,81	0,00
COMUNICAÇÃO SOCIAL	250.000,00	269.846,00	28.014,00	234.046,35	0,00	35.799,65	57.930,00	183.915,00	0,00	85.931,00	50.131,35
CUSTÓDIA E REINTEGRAÇÃO SOCIAL	402.000,00	464.316,00	52.469,91	334.534,43	0,00	129.781,57	67.417,09	275.466,77	0,00	188.849,23	59.067,66
CIÊNCIA E TECNOLOGIA	1.854.000,00	2.030.885,00	166.914,65	1.209.770,92	0,01	821.114,08	392.369,65	1.069.410,92	0,01	961.474,08	140.360,00
ADMINISTRAÇÃO GERAL	334.000,00	384.000,00	66.914,65	342.885,92	0,00	41.114,08	66.914,65	342.885,92	0,00	41.114,08	0,00
COMUNICAÇÃO SOCIAL	1.500.000,00	1.626.885,00	100.000,00	866.885,00	0,00	760.000,00	325.455,00	726.525,00	0,00	900.360,00	140.360,00
ENSINO SUPERIOR	20.000,00	20.000,00	0,00	0,00	0,00	20.000,00	0,00	0,00	0,00	20.000,00	0,00
AGRICULTURA	11.594.521,00	9.882.871,00	1.658.443,88	9.783.548,90	0,04	99.322,10	1.684.990,96	9.770.131,29	0,05	112.739,71	13.417,61
ADMINISTRAÇÃO GERAL	11.444.521,00	9.679.908,00	1.658.443,88	9.636.570,90	0,04	43.337,10	1.658.443,88	9.636.570,90	0,05	43.337,10	0,00
CUSTÓDIA E REINTEGRAÇÃO SOCIAL	150.000,00	202.963,00	0,00	146.978,00	0,00	55.985,00	26.547,08	133.560,39	0,00	69.402,61	13.417,61
COMÉRCIO E SERVIÇOS	65.000,00	90.000,00	10.830,00	65.692,23	0,00	24.307,77	7.830,00	62.692,23	0,00	27.307,77	3.000,00
ADMINISTRAÇÃO GERAL	65.000,00	90.000,00	10.830,00	65.692,23	0,00	24.307,77	7.830,00	62.692,23	0,00	27.307,77	3.000,00
TRANSPORTE	47.869.989,00	120.098.466,00	31.628.041,62	111.234.022,49	0,51	8.864.443,51	50.142.643,05	110.107.018,86	0,53	9.991.447,14	1.127.003,63
ADMINISTRAÇÃO GERAL	27.600.000,00	31.673.229,00	5.488.635,80	30.809.986,46	0,14	863.242,54	5.927.879,02	30.809.916,04	0,15	863.312,96	70,42
COMUNICAÇÃO SOCIAL	1.005.000,00	977.966,00	12.697,62	394.491,00	0,00	583.475,00	39.950,00	350.405,00	0,00	627.561,00	44.086,00
CUSTÓDIA E REINTEGRAÇÃO SOCIAL	1.337.000,00	1.165.968,00	-9.686,01	869.781,83	0,00	296.186,17	154.601,20	788.155,60	0,00	377.812,40	81.626,23
TRANSPORTES COLETIVOS URBANOS	8.317.989,00	75.828.432,00	17.290.272,40	69.499.276,40	0,32	6.329.155,60	35.147.160,40	68.531.920,40	0,33	7.296.511,60	967.356,00
RECUPERAÇÃO DE ÁREAS DEGRADADAS	50.000,00	31.000,00	0,00	0,00	0,00	31.000,00	0,00	0,00	0,00	31.000,00	0,00
TRANSPORTE RODOVIÁRIO	9.560.000,00	10.421.871,00	8.846.121,81	9.660.486,80	0,04	761.384,20	8.873.052,43	9.626.621,82	0,05	795.249,18	33.864,98
DESPORTO E LAZER	951.537,00	1.040.324,00	146.024,85	854.049,94	0,00	186.274,06	146.024,85	853.238,64	0,00	187.085,36	811,30
ADMINISTRAÇÃO GERAL	951.537,00	1.040.324,00	146.024,85	854.049,94	0,00	186.274,06	146.024,85	853.238,64	0,00	187.085,36	811,30
ENCARGOS ESPECIAIS	1.000.000,00	2.881.903,00	936.640,62	2.166.843,20	0,01	715.059,80	880.108,13	2.097.441,21	0,01	784.461,79	69.401,99
OUTROS ENCARGOS ESPECIAIS	1.000.000,00	2.881.903,00	936.640,62	2.166.843,20	0,01	715.059,80	880.108,13	2.097.441,21	0,01	784.461,79	69.401,99

FORNTE: SIAC - Sistema Integrado de Administração Financeira e Contábil

Coordenação de Informações Fiscais / Subsecretaria de Contabilidade / SEF



**DISTRITO FEDERAL
DESPESA EMPENHADA POR FUNÇÃO
CONSOLIDADO
ATÉ DEZEMBRO DE 2017**





DISTRITO FEDERAL
RELATÓRIO RESUMIDO DE EXECUÇÃO ORÇAMENTÁRIA
DEMONSTRATIVO DA RECEITA CORRENTE LÍQUIDA
ORÇAMENTOS FISCAL E DA SEGURIDADE SOCIAL
JANEIRO DE 2017 A DEZEMBRO DE 2017

ESPECIFICAÇÃO	janeiro-17	fevereiro-17	março-17	abril-17	maio-17	junho-17	julho-17
RECEITAS CORRENTES (I)	1.555.174.521,42	2.061.550.241,63	1.895.263.825,24	1.661.367.620,87	1.902.469.843,84	2.109.363.759,58	1.849.054.648,84
Receita Tributária	1.098.385.729,67	1.367.701.224,25	1.145.881.976,02	1.125.456.438,48	1.193.389.165,79	1.493.811.501,39	1.164.592.513,11
IPTU	14.098.646,26	5.422.948,90	4.017.752,22	4.987.821,07	27.977.479,89	287.596.844,08	70.751.181,38
IRRF	128.162.212,88	260.427.366,95	228.815.499,92	199.407.637,15	238.295.813,31	277.600.925,46	197.991.881,82
IPVA	62.870.024,86	344.251.435,53	128.523.728,12	113.921.387,51	116.778.734,92	35.663.926,98	37.199.558,88
ITCD	7.159.324,26	6.759.428,67	8.895.740,48	7.574.021,14	10.762.696,76	9.487.330,08	8.855.370,59
ITBI	23.904.406,52	22.008.226,06	30.058.722,96	23.017.460,10	29.352.268,27	30.969.446,81	28.365.806,32
ICMS	660.967.741,39	581.109.270,55	586.924.234,33	620.696.042,44	599.062.381,55	630.943.691,05	630.671.613,30
ISS	155.154.896,06	114.465.066,34	125.262.516,61	120.904.597,06	124.370.959,98	132.621.227,21	137.752.368,58
Imposto Simples	35.651.169,07	26.521.414,94	26.707.908,96	29.183.872,11	28.873.639,01	30.160.850,34	30.999.964,61
Taxas	10.417.308,37	6.736.066,31	6.675.872,42	5.763.599,90	17.915.192,10	58.767.259,38	22.004.767,63
Receita de Contribuições	106.290.243,64	114.878.769,68	138.153.526,46	105.334.021,00	106.157.300,50	139.387.766,23	164.787.081,08
Receita Patrimonial	65.027.084,20	86.014.744,41	56.829.292,47	34.399.409,38	92.202.477,54	39.481.677,51	112.285.844,46
Receita Agropecuária	848,00	680,00	1.056,00	800,00	520,00	436,00	-
Receita Industrial	77.054,00	53.594,84	217.188,00	218.136,00	232.143,00	266.982,00	352.752,00
Receita de Serviços	38.696.474,25	46.402.021,44	52.827.566,52	34.963.370,59	53.957.075,22	39.219.360,18	41.485.643,63
Transferências Correntes	170.494.980,38	367.603.510,61	400.266.675,11	270.194.877,75	367.274.581,57	312.742.518,44	257.835.388,63
Cota-Parte do FPE	50.240.760,42	64.314.011,99	40.359.899,11	48.488.583,13	55.118.980,76	50.776.851,78	39.099.129,63
Cota-Parte do FPM	13.090.424,61	17.239.758,94	10.514.683,18	12.668.405,51	14.370.119,54	13.245.165,22	17.101.547,49
Cota-Parte do ITR	27.892,66	52.978,54	31.840,47	74.237,29	76.574,11	22.161,73	16.003,70
Transferências da LC 87/1996 (Lei Kandir)	1.315.843,75	1.315.843,75	1.315.843,75	1.315.843,75	1.315.843,75	1.315.843,75	1.315.843,75
Transferências da LC 61/1989 (Cota-Parte do IPI)	645.598,31	709.900,39	557.856,76	673.613,71	632.037,91	635.473,98	713.876,85
Transferências do FUNDEB	13.064.103,89	139.734.861,22	254.556.024,57	104.805.250,19	203.832.711,14	146.199.099,23	98.674.884,30
Outras Transferências Correntes	92.110.356,74	144.236.155,78	92.930.527,27	102.168.944,17	91.928.314,36	100.547.922,75	100.914.102,91
Outras Receitas Correntes	76.231.142,34	78.920.186,58	101.184.389,92	90.812.898,60	89.280.368,57	84.502.729,57	107.772.423,40
DEDUÇÕES DA RECEITA CORRENTE	-29.035,06	-24.490,18	-97.845,26	-12.330,93	-23.788,35	-49.211,74	-56.997,47
deduções das receitas de vendas e serviços	-29.035,06	-24.490,18	-97.845,26	-12.330,93	-23.788,35	-49.211,74	-56.997,47
DEDUÇÕES (II)	118.545.968,17	256.838.658,54	374.427.740,50	225.538.188,24	325.139.403,15	266.262.678,94	216.424.241,47
(-) Contrib. Prev. de Servidor Ativo, Inativo e Pension. Civil	90.980.994,55	98.294.049,32	100.769.217,87	102.042.751,72	102.846.006,75	102.215.569,41	100.035.171,62
(-) Contrib. Prev. de Servidor Ativo, Inativo e Pension. Militar	-	-	-	-	-	-	-
(-) Compensação Financeira entre Regimes de Previdência	14.500.869,73	18.809.748,00	19.102.498,06	18.690.186,33	18.460.685,26	17.848.010,30	17.714.185,55
(-) Dedução de Receita para Formação do FUNDEB	13.064.103,89	139.734.861,22	254.556.024,57	104.805.250,19	203.832.711,14	146.199.099,23	98.674.884,30
(-) Transferência da União para Educação e Saúde	-	-	-	-	-	-	-
Recursos do Fundo Constitucional do DF Não Destinados ao Pagamento de Pessoal (no SIAFI) (III)	131.984.350,81	124.719.097,42	142.047.763,59	90.242.542,46	26.089.012,23	110.793.370,66	110.894.264,37
(+) Total de Recursos do Fundo Constitucional do DF (no SIAFI)	1.579.499.452,28	1.234.078.430,03	1.098.506.053,64	1.057.967.520,38	800.170.175,65	1.157.617.796,70	1.017.413.925,58
(-) Recursos que custeiam Despesas com Pessoal no FCDF (no SIAFI)	1.447.515.101,47	1.109.359.332,61	956.458.290,05	967.724.977,92	774.081.163,42	1.046.824.426,04	906.519.661,21
Recursos do Fundo Constitucional do DF Transferidos para o DF e Não Utilizados no Pagamento de Pessoal (IV)	-	-	-	-	-	-	-
(+) Total dos Recursos do FCDF Transferidos da União para o DF e utilizados	-	-	-	-	-	-	-
(-) Total dos Recursos do FCDF Transferidos da União para o DF e utilizados em Despesas Com Pessoal	-	-	-	-	-	-	-
(=) RECEITA CORRENTE LÍQUIDA (I - II + III + IV)	1.568.612.904,06	1.929.430.680,51	1.662.883.848,33	1.526.071.975,09	1.603.419.452,92	1.953.894.451,30	1.743.524.671,74



DISTRITO FEDERAL
RELATÓRIO RESUMIDO DE EXECUÇÃO ORÇAMENTÁRIA
DEMONSTRATIVO DA RECEITA CORRENTE LÍQUIDA
ORÇAMENTOS FISCAL E DA SEGURIDADE SOCIAL
JANEIRO DE 2017 A DEZEMBRO DE 2017

ESPECIFICAÇÃO	agosto-17	setembro-17	outubro-17	novembro-17	dezembro-17	REALIZADA ÚLTIMOS 12 MESES	PREVISÃO ATUALIZADA 2017
RECEITAS CORRENTES (I)	1.894.043.355,78	2.036.815.495,42	1.865.149.759,94	1.829.826.439,35	2.086.922.989,60	22.747.002.501,51	24.589.582.242,00
Receita Tributária	1.201.951.607,61	1.288.000.546,98	1.206.338.962,44	1.210.017.865,85	1.284.206.546,76	14.779.734.078,35	15.892.438.784,00
IPTU	71.426.310,38	71.726.964,35	76.364.860,82	66.627.481,57	21.357.535,64	722.355.826,56	807.174.063,00
IRRF	210.149.325,61	277.966.489,68	237.796.014,36	250.862.409,78	283.066.139,45	2.790.541.716,37	3.276.646.955,00
IPVA	48.178.027,26	47.843.597,10	23.746.982,13	17.452.636,07	16.628.212,16	993.058.251,52	924.487.621,00
ITCD	26.835.598,33	9.220.582,15	22.791.413,74	8.304.075,50	12.228.665,25	138.874.246,95	107.499.206,00
ITBI	39.404.745,66	37.547.278,71	30.691.480,83	33.312.425,14	39.964.429,42	368.596.696,80	375.884.946,00
ICMS	619.989.131,81	646.232.824,36	636.366.243,96	652.906.750,41	691.848.702,08	7.557.718.627,23	8.166.878.208,00
ISS	132.737.741,59	145.723.390,15	125.087.134,34	132.688.492,59	176.618.303,23	1.623.386.693,74	1.593.575.573,00
Imposto Simples	31.398.114,30	32.180.795,33	33.581.182,63	30.209.717,52	33.833.882,06	369.302.510,88	411.646.722,00
Taxas	21.832.612,67	19.558.625,15	19.913.649,63	17.653.877,27	8.660.677,47	215.899.508,30	228.645.490,00
Receita de Contribuições	134.827.474,90	106.218.327,36	125.181.552,94	101.368.708,13	154.042.061,89	1.496.626.833,81	1.643.807.060,00
Receita Patrimonial	68.042.302,71	60.281.446,34	57.569.520,12	18.448.556,81	56.419.162,04	747.001.517,99	934.472.272,00
Receita Agropecuária	-	-	720,00	-	680,00	6.260,00	10.562,00
Receita Industrial	532.360,80	258.899,83	468.825,00	387.345,73	355.290,33	3.420.571,53	2.334.735,00
Receita de Serviços	46.012.697,36	43.798.396,99	39.052.000,54	33.213.931,04	55.576.121,64	525.204.659,40	536.786.368,00
Transferências Correntes	346.147.841,95	411.373.617,98	363.661.539,66	356.004.293,60	357.365.832,22	3.980.965.657,90	4.237.081.693,00
Cota-Parte do FPE	44.435.645,10	37.288.662,74	42.121.801,02	43.565.366,22	58.030.303,52	573.839.995,42	575.917.177,00
Cota-Parte do FPM	11.601.551,41	9.741.395,63	11.039.781,67	11.355.188,58	21.848.021,22	163.816.043,00	159.352.974,00
Cota-Parte do ITR	30.166,70	71.016,50	538.304,71	74.587,57	54.138,97	1.069.902,95	1.175.720,00
Transferências da LC 87/1996 (Lei Kandir)	1.315.843,75	1.315.843,75	1.315.843,75	1.315.843,75	1.315.843,75	15.790.125,00	17.281.264,00
Transferências da LC 61/1989 (Cota-Parte do IPI)	668.021,82	713.525,70	900.486,25	735.297,91	1.014.497,57	8.600.187,16	7.964.023,00
Transferências do FUNDEB	194.620.245,64	253.356.088,77	213.022.243,35	205.019.061,62	165.520.438,73	1.992.405.012,65	2.035.414.915,00
Outras Transferências Correntes	93.476.367,53	108.887.084,89	94.723.078,91	93.938.947,95	109.582.588,46	1.225.444.391,72	1.439.975.620,00
Outras Receitas Correntes	96.611.802,79	127.374.216,16	72.886.471,29	110.395.891,03	178.963.565,93	1.214.936.086,18	1.342.650.768,00
DEDUÇÕES DA RECEITA CORRENTE	-82.732,34	-489.956,22	-9.832,05	-10.672,84	-6.271,21	-893.163,65	-
deduções das receitas de vendas e serviços	-82.732,34	-489.956,22	-9.832,05	-10.672,84	-6.271,21	-893.163,65	-
DEDUÇÕES (II)	326.393.172,58	356.421.282,52	332.852.642,40	358.050.195,83	370.476.808,32	3.527.370.980,66	3.759.314.627,00
(-) Contrib. Prev. de Servidor Ativo, Inativo e Pension. Civil	114.582.840,49	85.761.524,81	88.613.810,49	98.010.051,91	117.036.380,98	1.201.188.369,92	1.383.699.985,00
(-) Contrib. Prev. de Servidor Ativo, Inativo e Pension. Militar	-	-	-	-	-	-	-
(-) Compensação Financeira entre Regimes de Previdência	17.190.086,45	17.303.668,94	31.216.588,56	55.021.082,30	87.919.988,61	333.777.598,09	340.199.727,00
(-) Dedução de Receita para Formação do FUNDEB	194.620.245,64	253.356.088,77	213.022.243,35	205.019.061,62	165.520.438,73	1.992.405.012,65	2.035.414.915,00
(-) Transferência da União para Educação e Saúde	-	-	-	-	-	-	-
Recursos do Fundo Constitucional do DF Não Destinados ao Pagamento de Pessoal (no SIAFI) (III)	117.082.616,81	123.831.469,99	121.210.827,98	111.074.456,56	290.227.805,50	1.500.197.578,38	1.502.353.923,00
(+) Total de Recursos do Fundo Constitucional do DF (no SIAFI)	1.120.918.880,29	1.357.060.411,62	953.593.769,19	1.160.550.690,39	679.060.937,70	13.216.438.043,45	13.218.604.133,00
(-) Recursos que custeiam Despesas com Pessoal no FCDF (no SIAFI)	1.003.836.263,48	1.233.228.941,63	832.382.941,21	1.049.476.233,83	388.833.132,20	11.716.240.465,07	11.716.250.210,00
Recursos do Fundo Constitucional do DF Transferidos para o DF e Não Utilizados no Pagamento de Pessoal (IV)	-	-	-	-	-	-	-
(+) Total dos Recursos do FCDF Transferidos da União para o DF e utilizados	-	-	-	-	-	-	-
(-) Total dos Recursos do FCDF Transferidos da União para o DF e utilizados em Despesas Com Pessoal	-	-	-	-	-	-	-
(=) RECEITA CORRENTE LÍQUIDA (I - II + III + IV)	1.684.732.800,01	1.804.225.682,89	1.653.507.945,52	1.582.850.700,08	2.006.673.986,78	20.719.829.099,23	22.332.621.538,00

FONTES: SIAC / DF e SIAFI / UNIÃO

Coordenação de Informações Fiscais / Subsecretaria de Contabilidade / SEF

Nota 1: De acordo com as Decisões de nºs 3.968/2007 e 1.953/2008 do Tribunal de Contas do DF.

Nota 2: Sistema SIAFI/União com o mês de dezembro de 2017 aberto, posição dos dados em 26/01/2018.

Despesas de Capital	-	-	-	-	-	-	-	-
ENCARGOS ESPECIAIS (IV.B)	-	-	-	-	-	-	-	-
Despesas Correntes	-	-	-	-	-	-	-	-
Despesas de Capital	-	-	-	-	-	-	-	-
PREVIDÊNCIA (V)	-	5.732.056,52	5.732.056,52	6.576.987,94	5.732.056,52	6.576.987,94	-	-
BENEFÍCIOS - CIVIL	-	5.732.056,52	5.732.056,52	6.571.187,58	5.732.056,52	6.571.187,58	-	-
Aposentadorias	-	3.926.227,43	3.926.227,43	4.521.482,56	3.926.227,43	4.521.482,56	-	-
Pensões	-	1.805.829,09	1.805.829,09	2.049.705,02	1.805.829,09	2.049.705,02	-	-
Outros Benefícios Previdenciários	-	-	-	-	-	-	-	-
BENEFÍCIOS - MILITAR	-	-	-	-	-	-	-	-
Reformas	-	-	-	-	-	-	-	-
Pensões	-	-	-	-	-	-	-	-
Outros Benefícios Previdenciários	-	-	-	-	-	-	-	-
OUTRAS DESPESAS PREVIDENCIÁRIAS	-	-	-	5.800,36	-	5.800,36	-	-
Compensação Previdenciária do RPPS para o RGPS	-	-	-	-	-	-	-	-
Demais Despesas Previdenciárias	-	-	-	5.800,36	-	5.800,36	-	-
TOTAL DAS DESPESAS PREVIDENCIÁRIAS (VI) = (IV + V)	-	5.732.056,52	5.732.056,52	6.576.987,94	5.732.056,52	6.576.987,94	-	-
RESULTADO PREVIDENCIÁRIO (VII) = (III - VI)	-	-5.732.056,52	1.049.188.139,48	1.228.423.262,74				

APORTES DE RECURSOS PARA O REGIME PRÓPRIO DE PREVIDÊNCIA DO SERVIDOR	APORTES REALIZADOS
TOTAL DOS APORTES PARA O RPPS	-
Plano Financeiro	-
Recursos para Cobertura de Insuficiências Financeiras	-
Recursos para Formação de Reserva	-
Outros Aportes para o RPPS	-
Plano Previdenciário	-
Recursos para Cobertura de Déficit Financeiro	-
Recursos para Cobertura de Déficit Atuarial	-
Outros Aportes para o RPPS	-

RESERVA ORÇAMENTÁRIA DO RPPS	PREVISÃO ORÇAMENTÁRIA
VALOR	-

BENS E DIREITOS DO RPPS	PERÍODO DE REFERÊNCIA	
	2017	2016
CAIXA	-	-
BANCOS CONTA MOVIMENTO	448.715,47	2.268.909,00
INVESTIMENTOS	3.511.017.167,92	2.994.826.822,68
OUTROS BENS E DIREITOS	1.694.608.397,00	1.219.102.810,73

FONTE: SIAC - Sistema Integrado de Administração Financeira e Contábil
Coordenação de Informações Fiscais / Subsecretaria de Contabilidade / SEF

Nota: Os dados previdenciários são da Unidade Gestora 320204 (IPREV - FUNDO CAPITALIZADO DE PREVIDÊNCIA DO DF)



DISTRITO FEDERAL
RELATÓRIO RESUMIDO DA EXECUÇÃO ORÇAMENTÁRIA
DEMONSTRATIVO DAS RECEITAS E DESPESAS PREVIDENCIÁRIAS DO REGIME PRÓPRIO DE PREVIDÊNCIA DOS SERVIDORES
PLANO FINANCEIRO
INSTITUTO DE PREVIDÊNCIA DOS SERVIDORES DO DF
ORÇAMENTO FISCAL E DA SEGURIDADE SOCIAL
ATÉ DEZEMBRO DE 2017

RECEITAS PREVIDENCIÁRIAS	PREVISÃO INICIAL		PREVISÃO ATUALIZADA		RECEITAS REALIZADAS					
					ATÉ O BIMESTRE		ATÉ O BIMESTRE			
					2017		2016			
I - RECEITAS CORRENTES (I)	4.239.609.657,00		4.376.232.604,00		2.579.717.500,01		2.686.747.108,55			
RECEITA DE CONTRIBUIÇÕES DOS SEGURADOS	1.382.794.515,00		1.383.699.985,00		956.520.378,69		1.180.432.706,83			
CIVIL	1.382.794.515,00		1.383.699.985,00		956.520.378,69		1.022.574.776,23			
Ativo	1.078.111.025,00		1.079.016.495,00		698.628.454,98		738.073.028,52			
Inativo	252.465.823,00		252.465.823,00		231.100.646,67		255.183.684,45			
Pensionista	52.217.667,00		52.217.667,00		26.791.277,04		29.318.063,26			
MILITAR	-		-		-		157.857.930,60			
Ativo	-		-		-		115.886.225,00			
Inativo	-		-		-		41.964.180,69			
Pensionista	-		-		-		7.524,91			
RECEITA DE CONTRIBUIÇÕES PATRONAIS	1.955.602.644,00		1.960.455.623,00		1.285.985.531,18		1.284.744.678,60			
CIVIL	1.955.602.644,00		1.960.455.623,00		1.285.985.531,18		1.284.744.678,60			
Ativo	1.955.602.644,00		1.960.455.623,00		1.285.985.531,18		1.284.744.678,60			
Inativo	-		-		-		-			
Pensionista	-		-		-		-			
MILITAR	-		-		-		-			
Ativo	-		-		-		-			
Inativo	-		-		-		-			
Pensionista	-		-		-		-			
RECEITA PATRIMONIAL	688.596.557,00		691.814.928,00		3.233.835,42		8.342.558,37			
Receitas Imobiliárias	-		-		-		-			
Receitas de Valores Mobiliários	688.596.557,00		691.814.928,00		3.233.835,42		8.342.558,37			
Outras Receitas Patrimoniais	-		-		-		-			
RECEITA DE SERVIÇOS	-		-		-		-			
OUTRAS RECEITAS CORRENTES	212.615.941,00		340.262.068,00		333.977.754,72		213.227.164,75			
Compensação Previdenciária do RPPS para o RGPS	212.553.600,00		340.199.727,00		333.777.598,09		212.990.386,74			
Demais Receitas Correntes	62.341,00		62.341,00		200.156,63		236.778,01			
RECEITAS DE CAPITAL (II)	-		-		-		-			
Alienação de Bens, Direitos e Ativos	-		-		-		-			
Amortização de Empréstimos	-		-		-		-			
Outras Receitas de Capital	-		-		-		-			
TOTAL DAS RECEITAS PREVIDENCIÁRIAS (III) = (I + II)	4.239.609.657,00		4.376.232.604,00		2.579.717.500,01		2.686.747.108,55			
DESPESAS PREVIDENCIÁRIAS	DOTAÇÃO INICIAL		DOTAÇÃO AUTORIZADA		DESPESAS EMPENHADAS		DESPESAS LIQUIDADAS		INSCRITAS EM RESTOS A PAGAR NÃO PROCESSADOS	
					ATÉ O BIMESTRE		ATÉ O BIMESTRE		EM	
					2017		2016		2017	
ADMINISTRAÇÃO (IV.A)	-		-		-		-		-	
Despesas Correntes	-		-		-		-		-	

Despesas de Capital	-	-	-	-	-	-	-	-	-
ENCARGOS ESPECIAIS (IV.B)	74.513.463,00	72.963.463,00	45.727.803,68	62.251.796,35	45.727.803,68	62.178.958,57	-	72.837,78	
Despesas Correntes	74.513.463,00	72.963.463,00	45.727.803,68	62.251.796,35	45.727.803,68	62.178.958,57	-	72.837,78	
Despesas de Capital	-	-	-	-	-	-	-	-	-
PREVIDÊNCIA (V)	5.348.267.024,00	5.670.546.864,48	4.129.442.948,60	5.677.867.769,48	4.129.436.597,80	5.677.699.076,69	6.350,80	168.692,79	
BENEFÍCIOS - CIVIL	4.555.620.681,00	4.879.482.756,48	4.086.276.927,20	5.633.928.042,68	4.086.276.927,20	5.633.928.042,68	-	-	
Aposentadorias	3.909.290.271,00	4.039.260.133,07	3.317.395.495,32	4.856.520.372,12	3.317.395.495,32	4.856.520.372,12	-	-	
Pensões	645.601.785,00	836.120.618,41	768.878.054,51	777.407.670,56	768.878.054,51	777.407.670,56	-	-	
Outros Benefícios Previdenciários	728.625,00	4.102.005,00	3.377,37	-	3.377,37	-	-	-	
BENEFÍCIOS - MILITAR	37.100.000,00	37.100.000,00	34.926.839,13	35.516.531,07	34.926.839,13	35.516.531,07	-	-	
Reformas	30.000.000,00	30.000.000,00	29.954.779,37	30.544.072,21	29.954.779,37	30.544.072,21	-	-	
Pensões	7.000.000,00	7.000.000,00	4.972.059,76	4.972.458,86	4.972.059,76	4.972.458,86	-	-	
Outros Benefícios Previdenciários	100.000,00	100.000,00	-	-	-	-	-	-	
OUTRAS DESPESAS PREVIDENCIÁRIAS	755.546.343,00	753.964.108,00	8.239.182,27	8.423.195,73	8.232.831,47	8.254.502,94	6.350,80	168.692,79	
Compensação Previdenciária do RPPS para o RGPS	-	-	-	-	-	-	-	-	
Demais Despesas Previdenciárias	755.546.343,00	753.964.108,00	8.239.182,27	8.423.195,73	8.232.831,47	8.254.502,94	6.350,80	168.692,79	
TOTAL DAS DESPESAS PREVIDENCIÁRIAS (VI) = (IV + V)	5.422.780.487,00	5.743.510.327,48	4.175.170.752,28	5.740.119.565,83	4.175.164.401,48	5.739.878.035,26	6.350,80	241.530,57	
RESULTADO PREVIDENCIÁRIO (VII) = (III - VI)	-1.183.170.830,00	-1.367.277.723,48	-1.595.453.252,27	-3.053.372.457,28					

APORTES DE RECURSOS PARA O REGIME PRÓPRIO DE PREVIDÊNCIA DO SERVIDOR	APORTES REALIZADOS
TOTAL DOS APORTES PARA O RPPS	810.859.761,17
Plano Financeiro	810.859.761,17
Recursos para Cobertura de Insuficiências Financeiras	810.859.761,17
Recursos para Formação de Reserva	-
Outros Aportes para o RPPS	-
Plano Previdenciário	-
Recursos para Cobertura de Déficit Financeiro	-
Recursos para Cobertura de Déficit Atuarial	-
Outros Aportes para o RPPS	-

RESERVA ORÇAMENTÁRIA DO RPPS	PREVISÃO ORÇAMENTÁRIA
VALOR	-

BENS E DIREITOS DO RPPS	PERÍODO DE REFERÊNCIA	
	2017	2016
CAIXA	-	-
BANCOS CONTA MOVIMENTO	60.111.644,12	13.751.421,78
INVESTIMENTOS	7.754.441,76	219.138.744,81
OUTROS BENS E DIREITOS	5.033.684.583,64	4.139.217.360,89

FONTE: SIAC - Sistema Integrado de Administração Financeira e Contábil
Coordenação de Informações Fiscais / Subsecretaria de Contabilidade / SEF

Nota 1: Os dados previdenciários são da Unidade Gestora 320203 (INSTITUTO DE PREV. DOS SERVIDORES DO DF - IPREV/DF)



DISTRITO FEDERAL
RELATÓRIO RESUMIDO DA EXECUÇÃO ORÇAMENTÁRIA
RESULTADO NOMINAL
ORÇAMENTO FISCAL E DA SEGURIDADE SOCIAL
ATÉ DEZEMBRO DE 2017

ESPECIFICAÇÃO	S A L D O			RESULTADO NOMINAL	
	EXERCÍCIO ANTERIOR (a)	BIMESTRE ANTERIOR (b)	BIMESTRE ATUAL (c)	NO BIMESTRE (c-b)	ATÉ O BIMESTRE (c-a)
I - DÍVIDA CONSOLIDADA	7.281.735.426,60	7.804.696.787,22	7.843.030.767,81		
II - DEDUÇÕES	1.111.059.435,89	2.626.361.326,69	844.363.219,63		
Disponibilidade de Caixa	391.472.617,01	1.828.353.594,50	64.473.687,27		
Disponibilidade de Caixa Bruta	1.619.293.589,61	1.865.857.913,93	1.751.577.653,33		
(-) Restos a Pagar Processado (Saldo a Pagar)	1.227.820.972,60	37.504.319,43	1.311.114.478,93		
(-) Restos a Pagar Processados - Retenções Exercícios Anteriores (saldo a pagar)	-	-	375.989.487,13		
Demais Haveres Financeiros	719.586.818,88	798.007.732,19	779.889.532,36		
III - DÍVIDA CONSOLIDADA LÍQUIDA	6.170.675.990,71	5.178.335.460,53	6.998.667.548,18		
IV - RECEITA DE PRIVATIZAÇÕES	-	-	-		
V - PASSIVOS RECONHECIDOS	-	-	-		
VI - DÍVIDA FISCAL LÍQUIDA (III + IV - V)	6.170.675.990,71	5.178.335.460,53	6.998.667.548,18	1.820.332.087,65	827.991.557,47

DISCRIMINAÇÃO DA META FISCAL	VALOR CORRENTE
META DE RESULTADO NOMINAL FIXADA NO ANEXO DE METAS FISCAIS DA LDO P/ O EXERCÍCIO DE REFERÊNCIA	1.352.388.385,00

FONTE: SIAC - Sistema Integrado de Administração Financeira e Contábil
 Coordenação de Informações Fiscais / Subsecretaria de Contabilidade / SEF

Nota 1: Os valores relativos aos créditos a receber do FCVS/CEF ficaram limitados ao mesmo valor de R\$ 186.207.537,53 que consta na conta contábil 222310300 -Financiamento CEF Habitações, já que os créditos da CODHAB em relação à CEF não podem abater um valor maior que a dívida da CODHAB junto à CEF. O valor apresentado nas contas contábeis que registram os créditos de FCVS somaram R\$ 191.890.856,74.

Nota 2: Os dados dos Precatórios do 6º Bimestre de 2016, do 5º Bimestre de 2017 e do 6º Bimestre de 2017 foram extraídos do Sistema de Gestão de Precatórios em 20/01/2017, 17/11/2017 e 22/01/2018, respectivamente.

Nota 3: As Unidades Gestoras 320204 (IPREV - Fundo Capitalizado de Previdência do DF) e 110905 (Fundo Garantidor de Parcerias Público-Privadas) não são integrantes deste demonstrativo.

Nota 4: Não constam da Dívida Contratual Interna R\$ 1.909.680,08 referentes à conta contábil 222111000 (o Decreto nº 36.755/2015 foi parcialmente revogado pelo Decreto nº 37.068/2016 e totalmente revogado pelo Decreto nº 37.120/2016).

Nota 5: Os dados dos Precatórios extraídos do Sistema de Gestão de Precatórios em 22/01/2018 foram atualizados até 31/12/2017.



DISTRITO FEDERAL
RELATÓRIO RESUMIDO DA EXECUÇÃO ORÇAMENTÁRIA
RESULTADO PRIMÁRIO
ORÇAMENTO FISCAL E DA SEGURIDADE SOCIAL
ATÉ DEZEMBRO DE 2017

RECEITAS PRIMÁRIAS	PREVISÃO ATUALIZADA	RECEITAS REALIZADAS	
		ATÉ O BIMESTRE 2017	ATÉ O BIMESTRE 2016
RECEITAS PRIMÁRIAS CORRENTES (I)	23.768.613.037,00	20.182.018.246,15	24.976.339.089,20
Receitas Tributárias	15.892.438.784,00	14.779.734.078,35	14.355.150.950,28
IPTU	807.174.063,00	722.355.826,56	704.910.332,35
IRRF	3.276.646.955,00	2.790.541.716,37	2.858.090.756,15
IPVA	924.487.621,00	993.058.251,52	918.686.266,14
ITCD	107.499.206,00	138.874.246,95	109.201.183,42
ITBI	375.884.946,00	368.596.696,80	322.855.117,84
ICMS	8.166.878.208,00	7.557.718.627,23	7.375.552.480,35
ISS	1.593.575.573,00	1.623.386.693,74	1.503.032.648,48
Imposto Simples	411.646.722,00	369.302.510,88	347.899.250,60
Taxas	228.645.490,00	215.899.508,30	214.922.914,95
Receitas de Contribuições	1.643.807.060,00	1.496.626.833,81	1.674.440.527,14
Receitas Previdenciárias	1.383.699.985,00	1.201.188.369,92	1.469.352.964,62
Outras Receitas de Contribuições	260.107.075,00	295.438.463,89	205.087.562,52
Receita Patrimonial Líquida	86.645.244,00	98.772.256,02	49.305.387,63
Receita Patrimonial	934.472.272,00	747.001.517,99	788.956.190,34
(-)Aplicações Financeiras	847.827.028,00	648.229.261,97	739.650.802,71
Transferências Correntes	2.201.666.778,00	1.988.560.645,25	7.295.350.818,42
FPE	575.917.177,00	573.839.995,42	599.740.452,80
FPM	159.352.974,00	163.816.043,00	166.349.405,10
Convênios	143.089.433,00	56.658.693,15	52.152.769,48
Outras Transferências Correntes	3.358.722.109,00	3.186.650.926,33	8.390.422.887,88
(-) Dedução da Receita para Formação do FUNDEB	2.035.414.915,00	1.992.405.012,65	1.913.314.696,84
Demais Receitas Correntes	3.944.055.171,00	1.818.324.432,72	1.602.091.405,73
Dívida Ativa	319.280.513,00	313.171.118,78	333.731.979,48
Diversas Receitas Correntes	3.624.774.658,00	1.506.046.477,59	1.269.347.260,60
(-)Dedução da receita de Vendas e Serviços	-	893.163,65	987.834,35
RECEITAS DE CAPITAL (II)	3.209.364.407,00	901.777.450,95	577.396.071,55
Operações de Crédito (III)	1.752.518.414,00	517.215.200,75	100.106.148,46
Alienações de Ativos (IV)	369.147.311,00	29.765.294,93	14.732.491,95
Amortizações (V)	210.047.570,00	14.046.877,56	140.352.596,88
Transferências de Capital	540.781.545,00	73.905.319,41	149.352.485,92
Transferências de Convênios	540.781.545,00	73.905.319,41	104.568.041,48
Outras Transferências de Capital	-	-	44.784.444,44
Outras Receitas de Capital	329.869.567,00	266.844.758,30	172.531.542,82
Receitas Intra-Orçamentárias de Capital	7.000.000,00	-	320.805,52
RECEITAS PRIMÁRIAS DE CAPITAL (VI) = (II-III-IV-V)	877.651.112,00	340.750.077,71	322.204.834,26
RECEITA PRIMÁRIA TOTAL (VII) = (I + VI)	24.646.264.149,00	20.522.768.323,86	25.298.543.923,46

DESPESAS PRIMÁRIAS	DOTAÇÃO ATUALIZADA	DESPESAS EMPENHADAS		DESPESAS LIQUIDADAS		INSCRITAS EM RESTOS A PAGAR	
		ATÉ O BIMESTRE	ATÉ O BIMESTRE	ATÉ O BIMESTRE	ATÉ O BIMESTRE	ATÉ O BIMESTRE	ATÉ O BIMESTRE
		2017	2016	2017	2016	2017	2016
DESPESAS CORRENTES (VIII)	24.417.755.955,00	20.730.467.706,62	25.426.328.098,38	19.739.128.138,06	24.527.367.161,60	991.339.568,56	898.960.936,78
Pessoal e Encargos Sociais	15.513.775.633,00	12.972.972.228,99	17.910.687.333,63	12.806.236.729,45	17.829.455.527,27	166.735.499,54	81.231.806,36
Juros e Encargos da Dívida (IX)	228.212.845,00	219.289.954,16	197.127.950,63	219.289.954,16	197.127.950,63	-	-
Outras Despesas Correntes	8.675.767.477,00	7.538.205.523,47	7.318.512.814,12	6.713.601.454,45	6.500.783.683,70	824.604.069,02	817.729.130,42
DESPESAS PRIMÁRIAS CORRENTES (X) = (VIII - IX)	24.189.543.110,00	20.511.177.752,46	25.229.200.147,75	19.519.838.183,90	24.330.239.210,97	991.339.568,56	898.960.936,78
DESPESAS DE CAPITAL (XI)	4.282.398.800,00	1.259.996.978,28	991.047.580,05	1.084.879.160,19	866.243.221,97	175.117.818,09	124.804.358,08
Investimentos	3.370.539.877,00	860.358.915,34	684.712.265,80	685.691.693,78	561.278.778,16	174.667.221,56	123.433.487,64
Inversões Financeiras	591.710.391,00	166.485.159,45	82.071.570,32	166.034.562,92	80.700.699,88	450.596,53	1.370.870,44
Concessão de Empréstimos (XII)	312.309.834,00	40.436.993,36	11.255.093,00	40.436.993,36	11.255.093,00	-	-
Aquisição de Título de Capital já integralizado (XIII)	-	-	-	-	-	-	-
Demais Inversões Financeiras	279.400.557,00	126.048.166,09	70.816.477,32	125.597.569,56	69.445.606,88	450.596,53	1.370.870,44
Amortização da Dívida (XIV)	320.148.532,00	233.152.903,49	224.263.743,93	233.152.903,49	224.263.743,93	-	-
DESPESAS PRIMÁRIAS DE CAPITAL (XV) = (XI - XII - XIII - XIV)	3.649.940.434,00	986.407.081,43	755.528.743,12	811.289.263,34	630.724.385,04	175.117.818,09	124.804.358,08
RESERVA ORÇAMENTÁRIA PARA O RPPS (XVI)	-	-	-	-	-	-	-
RESERVA DE CONTINGÊNCIA (XVII)	789.447.006,00	-	-	-	-	-	-
DESPESA PRIMÁRIA TOTAL (XVIII) = (X + XV + XVI + XVII)	28.628.930.550,00	21.497.584.833,89	25.984.728.890,87	20.331.127.447,24	24.960.963.596,01	1.166.457.386,65	1.023.765.294,86
RESULTADO PRIMÁRIO = (VII - XVIII)	-3.982.666.401,00	-974.816.510,03	-686.184.967,41				
SALDOS DE EXERCÍCIOS ANTERIORES (SUPERÁVIT) = (XIX)	1.620.403.764,31	1.057.566.061,79	1.211.256.316,62				

DISCRIMINAÇÃO DA META FISCAL	VALOR CORRENTE
META DE RESULTADO PRIMÁRIO FIXADA NO ANEXO DE METAS FISCAIS DA LDO P/ O EXERCÍCIO DE REFERÊNCIA	-2.066.645.598,00

PARCERIAS PÚBLICO-PRIVADAS (PPP)	PREVISÃO ATUALIZADA	DESPESAS EXECUTADAS			
		EM 2017		EM 2016	
		LIQUIDADAS ATÉ O BIMESTRE	INSCRITAS EM RESTOS A PAGAR NÃO PROCESSADOS	LIQUIDADAS ATÉ O BIMESTRE	INSCRITAS EM RESTOS A PAGAR NÃO PROCESSADOS
Receitas Primárias Advindas de PPP (A)	-	-	-	-	-
Despesas Primárias Geradas por PPP (B)	3.839.898,00	2.951.184,34	337.748,74	4.629.328,77	588.963,58
Impacto do Saldo das PPP (C) = (A-B)	-3.839.898,00	-2.951.184,34	-337.748,74	-4.629.328,77	-588.963,58

FONTE: SIAC - Sistema Integrado de Administração Financeira e Contábil

Coordenação de Informações Fiscais / Subsecretaria de Contabilidade / SEF



DISTRITO FEDERAL
RELATÓRIO RESUMIDO DA EXECUÇÃO ORÇAMENTÁRIA
DEMONSTRATIVO DOS RESTOS A PAGAR POR PODER E ÓRGÃO
ORÇAMENTO FISCAL E DA SEGURIDADE SOCIAL
ATÉ DEZEMBRO DE 2017

UNIDADE GESTORA / ÓRGÃO	RESTOS A PAGAR PROCESSADOS					RESTOS A PAGAR NÃO PROCESSADOS						SALDO TOTAL (a + b)
	INSCRITOS		PAGOS	CANCELADOS	SALDO (a)	INSCRITOS		LIQUIDADOS	PAGOS	CANCELADOS	SALDO (b)	
	Em exercícios Anteriores	Em 31 de dezembro de 2016				Em exercícios Anteriores	Em 31 de dezembro de 2016					
PODER EXECUTIVO												
CASA CIVIL DA GOVERNADORIA DO DISTRITO FEDERAL	133.391,29	15.315.442,95	15.263.420,01	-	185.414,23	-	16.591.311,44	13.879.260,80	13.879.260,80	2.712.050,64	-	185.414,23
VICE-GOVERNADORIA DO DISTRITO FEDERAL	242,36	882.298,58	882.540,94	-	-	-	21.641,64	7.506,85	7.506,85	14.134,79	-	-
SECRETARIA DE RELAÇÕES INSTITUCIONAIS E SOCIAIS	287.268,37	-	-	-	287.268,37	-	-	-	-	-	-	287.268,37
AGÊNCIA DE FISCALIZAÇÃO DO DISTRITO FEDERAL-AGEFIS	-	12.460.125,96	12.460.125,96	-	-	-	2.040.884,31	1.409.318,34	1.409.318,34	631.565,97	-	-
FUNDO DO DIREITO DA CRIANÇA E DO ADOLESCENTE	-	32.310,00	32.310,00	-	-	-	1.607.599,01	1.033.541,72	1.033.541,72	574.057,29	-	-
FUNDO DE DEFESA DOS DIREITOS DO CONSUMIDOR	6.331,25	-	-	-	6.331,25	-	1.968.171,84	1.962.570,50	1.962.570,50	5.601,34	-	6.331,25
PROCURADORIA - GERAL DO DISTRITO FEDERAL	-	9.237.450,66	9.237.450,66	-	-	-	73.103,30	50.503,38	50.503,38	22.599,92	-	-
FUNDO DA PROCURADORIA DO DISTRITO FEDERAL	-	147.865,41	147.865,41	-	-	-	430.698,41	11.393,04	11.393,04	419.305,37	-	-
SECRETARIA DE EST. DE FAZENDA DO DISTRITO FEDERAL	-	-	-	-	-	-	11.636.165,05	10.113.356,16	10.113.356,16	1.522.808,89	-	-
SEÇÃO DE ORÇAMENTO DA SECRETARIA DE FAZENDA	1.022.292,95	32.127.317,13	32.062.521,50	804.552,47	282.536,11	-	8.884.711,80	4.824.608,03	4.824.608,03	4.059.833,77	270,00	282.806,11
COMPANHIA DE PLANEJ. DO DISTRITO FEDERAL-CODEPLAN	-	2.407.388,11	2.407.388,11	-	-	-	86.924,89	70.939,82	70.939,82	15.985,07	-	-
FUNDO DE MODERNIZ. E REAPAR. DA ADM. FAZENDÁRIA	-	754.292,63	754.292,63	-	-	-	404.697,97	324.665,47	324.665,47	80.032,50	-	-
INSTITUTO DE ASSIST. À SAÚDE DOS SERV. DO DF-INAS	-	17.073,74	17.073,74	-	-	-	2.464,41	-	-	2.464,41	-	-
FUNDO DE MELHORIA DA GESTÃO PÚBLICA - PRÓ-GESTÃO	-	99.970,13	99.970,13	-	-	-	-	-	-	-	-	-
SECRETARIA DE ESTADO DO MEIO AMBIENTE - SEMA	-	2.003.268,83	2.003.268,83	-	-	-	182.792,48	34.425,77	34.425,77	148.366,71	-	-
JARDIM BOTÂNICO DE BRASÍLIA	-	572.284,05	568.664,51	-	3.619,54	-	10.013,89	8.948,45	8.948,45	1.065,44	-	3.619,54
FUNDAÇÃO DE APOIO A PESQUISA DO DF - FAP	191.571,87	16.185.204,21	16.036.592,65	-	340.183,43	-	20.886.180,22	14.385.852,51	12.166.307,91	6.481.522,04	2.238.350,27	2.578.533,70
FUNDAÇÃO JARDIM ZOOLOGICO DE BRASÍLIA	11.295,28	940.467,66	940.221,57	-	11.541,37	-	753.333,30	24.027,75	24.027,75	729.305,55	-	11.541,37
SERVIÇO DE LIMPEZA URBANA DO DISTRITO FEDERAL- SLU	-	8.656.034,19	8.656.034,19	-	-	-	46.177.028,32	45.974.087,21	45.974.087,21	202.941,11	-	-
AG. REG. DE ÁGUAS E SAN. BÁSICO DO DF - ADASA	-	2.487.099,98	2.484.170,46	-	2.929,52	-	7.053.776,01	6.398.281,94	6.398.281,94	655.494,07	-	2.929,52
FUNDO ÚNICO DE MEIO AMBIENTE DO DISTRITO FEDERAL	-	24.650,00	24.650,00	-	-	-	-	-	-	-	-	-
SECRETARIA DE ESTADO DE EDUCAÇÃO DO DF	8.786.335,75	250.257.272,04	249.683.500,09	16.248,62	9.343.859,08	-	123.024.656,23	92.381.070,35	91.822.923,82	30.638.000,08	563.732,33	9.907.591,41
FUNDAÇÃO UNIVERSIDADE ABERTA DO DF - FUNAB	-	56.288,55	56.288,55	-	-	-	-	-	-	-	-	-
FUNDO DE MANUT. E DESENV. DA EDUCAÇÃO BÁSICA	99.192,22	2.597,00	-	2.638,59	99.150,63	-	1.672.398,52	179.585,32	179.585,32	1.492.813,20	-	99.150,63
SECRETARIA DE ESTADO DE SAÚDE DO DISTRITO FEDERAL	8.753.547,11	97.262.706,43	96.175.331,98	101.938,80	9.738.982,76	-	453.535.839,65	316.320.834,17	301.425.303,69	127.321.518,20	24.789.017,76	34.528.000,52
FUNDAÇÃO HEMOCENTRO DE BRASÍLIA - FHB	159.104,83	3.571.623,19	3.726.828,02	-	3.900,00	-	332.574,20	263.172,23	259.572,23	69.401,97	3.600,00	7.500,00
FUNDAÇÃO DE ENS. E PESQ. EM CIÊNC. DA SAÚDE-FEPECS	2.739,01	571.232,42	564.994,08	-	8.977,35	-	-	-	-	-	-	8.977,35
SECRETARIA DE EST. DE DESENV. HUMANO E SOCIAL - DF	257.329,99	-	-	-	257.329,99	-	-	-	-	-	-	257.329,99
FUNDO DE ASSISTÊNCIA SOCIAL DO DISTRITO FEDERAL	457.298,53	109.512,28	78.504,28	-	488.306,53	-	6.629.484,93	5.863.368,84	5.863.368,84	766.116,09	-	488.306,53
FUNDO DE COMBATE E ERRADICAÇÃO DA POBREZA	345.618,33	1.125.000,05	1.125.000,05	-	345.618,33	-	1.721.100,85	-	-	1.721.100,85	-	345.618,33
SECRETARIA DE INFRAESTRUTURA E SERVIÇOS PÚB	99.662,98	35.618.527,80	35.612.115,13	-	106.075,65	-	30.596.519,62	17.606.881,11	17.597.153,28	12.989.638,51	9.727,83	115.803,48
ADMINISTRAÇÃO REGIONAL DO PLANO PILOTO	1.594,11	833.109,60	800.075,14	-	34.628,57	-	93.633,12	72.391,65	72.391,65	21.241,47	-	34.628,57
ADMINISTRAÇÃO REGIONAL DO GAMA	-	1.130.269,85	1.129.609,85	-	660,00	-	13.775,19	12.625,64	12.625,64	1.149,55	-	660,00
ADMINISTRAÇÃO REGIONAL DE TAGUATINGA	1.181,55	787.544,34	787.544,34	1.181,55	-	-	182.116,19	111.753,33	111.753,33	70.362,86	-	-
ADMINISTRAÇÃO REGIONAL DE BRAZLÂNDIA	892,12	443.848,39	443.848,39	-	892,12	-	2.274.245,37	1.472.395,83	1.472.395,83	801.849,54	-	892,12
ADMINISTRAÇÃO REGIONAL DE SOBRADINHO	6,52	601.818,83	598.536,08	-	3.289,27	-	324.355,55	285.697,11	77.815,02	38.658,44	207.882,09	211.171,36
ADMINISTRAÇÃO REGIONAL DE PLANALTINA	109.152,35	464.552,35	464.082,91	-	109.621,79	-	873.495,51	256.847,44	256.847,44	616.648,07	-	109.621,79
ADMINISTRAÇÃO REGIONAL DO PARANOÁ	3.000,57	301.696,24	300.156,99	-	4.539,82	-	84.279,24	69.610,07	69.610,07	14.669,17	-	4.539,82
ADMINISTRAÇÃO REGIONAL DO MUNICÍPIO DE BANDEIRANTE	42.890,92	317.090,33	296.553,74	-	63.427,51	-	481.580,85	479.343,56	479.073,56	2.237,29	270,00	63.697,51
ADMINISTRAÇÃO REGIONAL DE CEILÂNDIA	717.207,98	907.986,16	887.498,78	-	737.695,36	-	3.612.184,30	-	-	3.612.184,30	-	737.695,36
ADMINISTRAÇÃO REGIONAL DO GUARÁ	468.248,62	584.513,77	585.331,99	-	467.430,40	-	34.380,48	30.707,70	30.707,70	3.672,78	-	467.430,40
ADMINISTRAÇÃO REGIONAL DO CRUZEIRO	104.009,31	277.704,79	277.459,37	-	104.254,73	-	-	-	-	-	-	104.254,73
ADMINISTRAÇÃO REGIONAL DE SAMAMBAIA	2.445,13	466.564,46	466.471,47	-	2.538,12	-	39.607,46	37.352,73	37.352,73	2.254,73	-	2.538,12
ADMINISTRAÇÃO REGIONAL DE SANTA MARIA	194.040,41	525.319,80	517.939,00	-	201.421,21	-	899.555,07	507.286,49	507.286,49	392.268,58	-	201.421,21
ADMINISTRAÇÃO REGIONAL DE SÃO SEBASTIÃO	-	283.149,72	281.913,14	-	1.236,58	-	714.281,67	84.462,88	84.462,88	629.818,79	-	1.236,58

ADMINISTRAÇÃO REGIONAL DO RECANTO DAS EMAS	31.630,69	329.952,26	328.640,82	-	32.942,13	-	291.123,44	280.903,35	278.903,35	10.220,09	2.000,00	34.942,13
ADMINISTRAÇÃO REGIONAL DO LAGO SUL	-	263.990,27	263.990,27	-	-	-	4.300,00	4.008,91	4.008,91	291,09	-	-
ADMINISTRAÇÃO REGIONAL DO RIACHO FUNDO	4.066,76	268.425,16	268.425,16	-	4.066,76	-	18.144,22	14.463,25	14.463,25	3.680,97	-	4.066,76
ADMINISTRAÇÃO REGIONAL DO LAGO NORTE	-	315.671,69	315.671,69	-	-	-	113.000,00	5.092,11	5.092,11	107.907,89	-	-
ADMINISTRAÇÃO REGIONAL DA CANDANGOLÂNDIA	2.578,12	119.143,42	119.143,42	-	2.578,12	-	9.076,61	8.901,20	8.901,20	175,41	-	2.578,12
ADMINISTRAÇÃO REGIONAL DE ÁGUAS CLARAS	-	1.048.979,39	1.047.932,02	-	1.047,37	-	1.131.196,79	964.818,86	964.818,86	166.377,93	-	1.047,37
ADMINISTRAÇÃO REGIONAL DO RIACHO FUNDO II	154.532,63	316.039,09	316.039,09	-	154.532,63	-	24.162,38	21.648,72	21.648,72	2.513,66	-	154.532,63
ADMINISTRAÇÃO REGIONAL DO SUDOESTE/OCTOGONAL	3.491,62	229.269,58	229.269,54	-	3.491,66	-	-	-	-	-	-	3.491,66
ADMINISTRAÇÃO REGIONAL DO VARJÃO	6,50	152.794,82	140.384,58	-	12.416,74	-	19.239,67	8.923,83	8.923,83	10.315,84	-	12.416,74
ADMINISTRAÇÃO REGIONAL DO PARK WAY	9.671,37	303.324,39	303.324,39	-	9.671,37	-	21.000,00	18.111,43	18.111,43	2.888,57	-	9.671,37
ADMINISTRAÇÃO REGIONAL SETOR COMPL. IND. E ABAST.	35.441,58	300.377,71	300.377,71	-	35.441,58	-	600.732,85	343.317,95	343.317,95	257.414,90	-	35.441,58
ADMINISTRAÇÃO REGIONAL DE SOBRADINHO II	-	196.356,06	164.433,49	-	31.922,57	-	5.683,28	5.060,88	5.060,88	622,40	-	31.922,57
ADMINISTRAÇÃO REGIONAL DO JARDIM BOTÂNICO	-	125.428,82	125.428,81	-	0,01	-	1.488.099,04	-	-	1.488.099,04	-	0,01
ADMINISTRAÇÃO REGIONAL DO ITAPOÃ	5,00	307.411,56	307.411,56	-	5,00	-	25.307,12	23.135,92	23.135,92	2.171,20	-	5,00
ADMINISTRAÇÃO REGIONAL SETOR IND. E ABASTECIMENTO	-	148.564,35	148.564,35	-	-	-	2.076,44	872,52	872,52	1.203,92	-	-
ADMINISTRAÇÃO REGIONAL DE VICENTE PIRES	-	1.384.333,55	1.382.551,96	-	1.781,59	-	1.000,00	793,32	793,32	206,68	-	1.781,59
ADMINISTRAÇÃO REGIONAL DA FERCAL - RA XXXI	85.402,31	20.663,30	17.037,60	-	89.028,01	-	1.775,92	698,98	698,98	1.076,94	-	89.028,01
COMPANHIA URB. DA NOVA CAPITAL DO BRASIL-NOVACAP	86,78	63.948.387,84	63.931.608,19	12.828,28	4.038,15	-	42.662.288,46	15.936.199,42	15.936.199,42	26.726.089,04	-	4.038,15
SECRETARIA DE ESTADO DE MOBILIDADE	7.542,87	3.172.326,55	3.172.326,55	-	7.542,87	-	2.293.543,74	1.266.678,28	1.266.678,28	1.026.865,46	-	7.542,87
SOCIED. DE TRANSP. COLETIVOS DE BRASILIA - TCB	-	804.782,53	794.689,24	-	10.093,29	-	177.720,00	-	-	177.720,00	-	10.093,29
DEPTO DE ESTRADAS E RODAGEM DO DF - DER/DF	-	30.399.836,16	30.357.155,57	42.680,59	-	-	3.000.849,14	2.449.017,81	2.449.017,81	551.831,33	-	-
TRANSPORTE URBANO DO DISTRITO FEDERAL - DFTRANS	284.490,93	60.561.639,32	60.725.383,24	116.578,35	4.168,66	-	5.734.391,66	4.026.149,27	4.026.149,27	1.708.242,39	-	4.168,66
COMPANHIA DO METROPOLITANO DO DF - METRÔ-DF	3.431.438,77	12.222.885,01	10.802.309,23	-	4.852.014,55	-	12.700.398,71	9.379.178,64	9.379.178,64	3.321.220,07	-	4.852.014,55
TRANSPORTE URBANO DO DISTRITO FEDERAL - DFTRANS	152.808,93	-	-	-	152.808,93	-	16.380,42	-	-	16.380,42	-	152.808,93
SECRETARIA DE AGRIC. ABASTECIMENTO E DESENV RURAL	172.551,55	5.686.600,50	5.689.018,67	2.369,69	167.763,69	-	383.846,53	341.116,34	341.116,34	42.730,19	-	167.763,69
EMPRESA DE ASSIST. TÉC. E EXT. RURAL DO DF-EMATER	-	1.566.899,74	1.565.579,74	-	1.320,00	-	92.936,24	16.739,94	16.739,94	76.196,30	-	1.320,00
FUNDO DE DESENVOLV. RURAL DO DISTRITO FEDERAL	-	199.900,00	199.900,00	-	-	-	-	-	-	-	-	-
SECRETARIA DE SEGURANÇA PÚBLICA E DA PAZ SOCIAL	70.844,77	20.874.735,76	20.831.116,86	114.463,67	-	-	560.992,67	281.297,57	281.297,57	279.695,10	-	-
POLÍCIA MILITAR DO DISTRITO FEDERAL - PMDF	1.919,99	1.171.451,02	1.115.041,74	-	58.329,27	-	15.217.730,55	432.616,97	432.616,97	14.785.113,58	-	58.329,27
CORPO DE BOMB. MILITAR DO DISTRITO FEDERAL - CBMDF	-	796.179,15	796.179,14	-	0,01	-	7.023.732,98	1.757.200,41	1.757.200,41	5.266.532,57	-	0,01
POLÍCIA CIVIL DO DISTRITO FEDERAL - PCDF	-	1.796.077,02	1.796.077,02	-	-	-	-	-	-	-	-	-
DEPARTAMENTO DE TRÂNSITO DO DF - DETRAN-DF	1.110.405,41	29.699.848,89	29.641.305,11	-	1.168.949,19	-	26.745.481,72	18.779.201,10	18.567.261,87	7.965.604,54	212.615,31	1.381.564,50
FUNDAÇÃO DE AMPARO AO TRABALHADOR PRESO - FUNAP	84.424,11	390.177,48	336.021,99	-	138.579,60	-	3.179.992,32	794.968,56	794.968,56	2.385.023,76	-	138.579,60
FUNDO DE SAÚDE DA POLÍCIA MILITAR	194.252,88	-	-	-	194.252,88	-	40.000.000,00	22.416.572,63	21.858.501,32	17.572.038,20	569.460,48	763.713,36
FUNDO DE MOD., MANUT. E REEQ. DO CBMDF - FUNCBM	458.115,00	-	-	-	458.115,00	-	402.580,00	-	-	402.580,00	-	458.115,00
FUNDO DE MOD., MANUT. E REEQ. DA PCDF - FUNPCDF	42,10	-	-	-	42,10	-	35.822,00	35.822,00	35.822,00	-	-	42,10
SECRETARIA DE EST. DE CULTURA DO DISTRITO FEDERAL	3.835.174,29	8.191.984,04	11.046.045,09	-	981.113,24	-	5.555.548,68	3.487.279,94	3.479.409,59	2.037.536,21	38.602,88	1.019.716,12
ARQUIVO PÚBLICO DO DISTRITO FEDERAL	-	237.529,66	237.529,66	-	-	-	693,91	417,83	417,83	276,08	-	-
FUNDO DA ARTE E DA CULTURA - FAC	19.667,93	523.922,15	523.922,15	-	19.667,93	-	-	-	-	-	-	19.667,93
SEC. DE ECONOMIA E DESENVOLVIMENTO SUSTENTÁVEL	-	1.226.785,01	1.226.755,01	30,00	-	-	1.344.883,41	1.167.455,50	1.167.455,50	177.427,91	-	-
SECR. TRAB. DES. SOCIAL MULHERES IG. RACIAL DH	27.621,92	23.627.424,31	23.432.700,62	-	222.345,61	-	31.393.724,87	3.369.629,34	3.341.300,03	28.024.095,53	28.329,31	250.674,92
FUNDO P/A GERAÇÃO DE EMP. E RENDA DO DF - FUNGER	-	-	-	-	-	-	316.481,00	177.046,09	177.046,09	139.434,91	-	-
SECRETARIA DA GESTÃO DO TERRITÓRIO E HABITAÇÃO	-	3.710.002,08	3.710.002,08	-	-	-	277.498,03	235.489,76	235.489,76	42.008,27	-	-
INSTITUTO DE MEIO AMBIENTE E REC. HÍDRICOS DO DF	-	3.945.007,53	3.945.007,53	-	-	-	718.171,00	565.251,32	565.251,32	152.919,68	-	-
COMPANHIA DE DESENV. DA HABITAÇÃO DO DF - CODHAB	-	-	-	-	-	-	7.685.734,32	1.684.031,76	1.684.031,76	6.001.702,56	-	-
FUNDO DE DESENV. URBANO DO DISTRITO FEDERAL	-	1.089.345,20	1.089.345,20	-	-	-	2.041.482,48	67.673,30	67.673,30	1.973.809,18	-	-
FUNDO DISTRITAL DE HAB. DE INTERESSE SOCIAL	-	204.445,38	204.445,38	-	-	-	177.368,80	176.324,41	176.324,41	1.044,39	-	-
SECRETARIA DE EST. DE TURISMO DO DISTRITO FEDERAL	1.851.989,44	-	-	2.104,52	1.849.884,92	-	-	-	-	-	-	1.849.884,92
SECRETARIA DE PLANEJAMENTO, ORÇAMENTO E GESTÃO	3.452.680,55	98.716.117,04	102.046.959,35	113.079,37	8.758,87	-	3.307.854,43	1.198.686,86	1.198.686,86	2.109.167,57	-	8.758,87
INSTITUTO DE PREV. DOS SERVIDORES DO DF - IPREV/DF	210.262,60	241.321.314,49	240.827.581,35	20.388,79	683.606,95	-	241.530,57	240.634,55	240.634,55	896,02	-	683.606,95
IPREV - FUNDO CAPITALIZADO DE PREVIDÊNCIA DO DF	-	490.078,65	490.078,65	-	-	-	-	-	-	-	-	-
SOCIEDADE DE ABASTECIMENTO DE BRASÍLIA - SAB	5.306,84	11.105,75	9.985,57	-	6.427,02	-	3.209,30	-	-	3.209,30	-	6.427,02
SECRETARIA DE ESTADO DO ESPORTE, TURISMO E LAZER D	206.176,35	8.683.747,87	8.279.154,62	404.593,20	206.176,40	-	14.013.159,57	5.967.638,94	5.967.638,94	8.045.520,63	-	206.176,40
FUNDO DE APOIO AO ESPORTE	-	31.915,26	31.915,26	-	-	-	29.944,15	-	-	29.944,15	-	-
SEC. DE ESTADO DE CIÊNCIA E TECNOLOGIA DO DF	926,82	-	-	-	926,82	-	-	-	-	-	-	926,82
SECRETARIA DE JUSTIÇA E CIDADANIA	447,23	12.833.545,73	12.812.576,58	-	21.416,38	-	6.401.656,14	3.555.694,02	3.555.694,02	2.845.962,12	-	21.416,38
INSTITUTO DE DEFESA DO CONSUMIDOR DO DF	-	592.232,17	592.232,17	-	-	-	98.286,96	86.796,96	86.796,96	11.490,00	-	-

FUNDO ANTIDROGAS DO DISTRITO FEDERAL - FUNPAD	-	-	-	-	-	-	161.938,28	151.151,25	151.151,25	10.787,03	-	-
CONTROLADORIA GERAL DO DISTRITO FEDERAL	7.613,85	3.854.905,92	3.854.905,92	-	7.613,85	-	17.906,99	10.706,66	10.706,66	7.200,33	-	7.613,85
SECRETARIA DE EST. DE PUBLIC. INSTITUCIONAL DO DF	0,03	-	-	-	0,03	-	-	-	-	-	-	0,03
SEC. DE POLÍTICAS P/ CRIANÇAS, ADOLESC. E JUVENTUDE	20.439,06	24.881.670,57	24.881.542,88	-	20.566,75	-	2.689.007,11	907.717,34	907.717,34	1.781.289,77	-	20.566,75
SEC. DE POL. P/ MULHERES, IGUALD.RAC. E DIR.HUMANOS	118.541,49	-	-	-	118.541,49	-	-	-	-	-	-	118.541,49
SECRETARIA DE ESTADO DAS CIDADES DO DISTRITO FEDER	-	453.444,27	453.444,27	-	-	-	-	-	-	-	-	-
PODER EXECUTIVO TOTAL	38.310.490,78	1.174.599.448,08	1.176.166.612,76	1.755.676,49	34.987.649,61	-	986.412.247,19	639.211.810,19	620.508.898,46	337.239.490,47	28.663.858,26	63.651.507,87

PODER LEGISLATIVO

CÂMARA LEGISLATIVA DO DF	128.326,63	1.789.517,49	1.789.517,49	-	128.326,63	-	18.758.341,83	13.922.928,17	13.922.849,32	4.835.413,66	78,85	128.405,48
FUNDO DE ASSISTÊNCIA À SAÚDE DA CLDF.	5.055,98	-	-	-	5.055,98	-	5.509.965,00	4.068.921,17	4.068.921,17	1.441.043,83	-	5.055,98
TRIBUNAL DE CONTAS DO DF	-	-	-	-	-	-	6.829.498,69	4.904.743,17	4.904.743,17	1.924.755,52	-	-
PODER LEGISLATIVO TOTAL	133.382,61	1.789.517,49	1.789.517,49	-	133.382,61	-	31.097.805,52	22.896.592,51	22.896.513,66	8.201.213,01	78,85	133.461,46

DEFENSORIA PÚBLICA

DEFENSORIA PÚBLICA DO DISTRITO FEDERAL	53.769,45	13.345.442,84	13.340.958,20	-	58.254,09	-	71.940,00	71.940,00	71.940,00	-	-	58.254,09
FUNDO DE APOIO E APARL. DA DEFENS. PÚB. DO DF-PRODEF	-	79.000,00	79.000,00	-	-	-	6.183.302,15	2.359.974,04	1.479.609,22	3.823.328,11	880.364,82	880.364,82
DEFENSORIA PÚBLICA TOTAL	53.769,45	13.424.442,84	13.419.958,20	-	58.254,09	-	6.255.242,15	2.431.914,04	1.551.549,22	3.823.328,11	880.364,82	938.618,91

TOTAL DO DISTRITO FEDERAL	38.497.642,84	1.189.813.408,41	1.191.376.088,45	1.755.676,49	35.179.286,31	-	1.023.765.294,86	664.540.316,74	644.956.961,34	349.264.031,59	29.544.301,93	64.723.588,24
----------------------------------	----------------------	-------------------------	-------------------------	---------------------	----------------------	----------	-------------------------	-----------------------	-----------------------	-----------------------	----------------------	----------------------

FONTE: SIAC - Sistema Integrado de Administração Financeira e Contábil
Coordenação de Informações Fiscais / Subsecretaria de Contabilidade / SEF



DISTRITO FEDERAL
RELATÓRIO RESUMIDO DA EXECUÇÃO ORÇAMENTÁRIA
APURAÇÃO DO LIMITE MÍNIMO DE APLICAÇÃO EM : MDE e FUNDEB
ORÇAMENTO FISCAL E DA SEGURIDADE SOCIAL
ATÉ DEZEMBRO DE 2017

R\$ 1.00

RECEITAS DO ENSINO

RECEITAS		Previsão Anual Inicial	Previsão Anual Atualizada (a)	Receitas Realizadas	
				Até o Bimestre (b)	% c=(b/a) x 100
A	Receita de Impostos	16.059.669.358,00	16.059.669.358,00	15.027.749.485,33	93,57
A.1	ICMS	8.280.701.444,00	8.280.701.444,00	7.706.559.593,83	93,07
A.1.1	Principal	8.166.878.208,00	8.166.878.208,00	7.557.718.627,23	92,54
A.1.2	Dívida Ativa	76.437.096,00	76.437.096,00	87.500.643,27	114,47
A.1.3	Multas e Juros de Mora	20.770.299,00	20.770.299,00	36.211.285,36	174,34
A.1.4	Multas e Juros de Mora da Dívida Ativa	16.615.841,00	16.615.841,00	25.129.037,97	151,24
A.1.5	(-) Restituições	-	-	-	-
A.2	ITCD	115.877.216,00	115.877.216,00	148.987.489,12	128,57
A.2.1	Principal	107.499.206,00	107.499.206,00	138.874.246,95	129,19
A.2.2	Dívida Ativa	4.306.142,00	4.306.142,00	4.096.994,31	95,14
A.2.3	Multas e Juros de Mora	2.711.846,00	2.711.846,00	4.450.243,90	164,10
A.2.4	Multas e Juros de Mora da Dívida Ativa	1.360.022,00	1.360.022,00	1.566.003,96	115,15
A.2.5	(-) Restituições	-	-	-	-
A.3	IPVA	1.018.804.762,00	1.018.804.762,00	1.111.589.359,75	109,11
A.3.1	Principal	924.487.621,00	924.487.621,00	993.058.251,52	107,42
A.3.2	Dívida Ativa	58.114.540,00	58.114.540,00	58.502.126,33	100,67
A.3.3	Multas e Juros de Mora	19.929.013,00	19.929.013,00	42.096.585,93	211,23
A.3.4	Multas e Juros de Mora da Dívida Ativa	16.273.588,00	16.273.588,00	17.932.395,97	110,19
A.3.5	(-) Restituições	-	-	-	-
A.4	IRRF	3.276.646.955,00	3.276.646.955,00	2.790.541.716,37	85,16
A.5	IP TU	916.825.184,00	916.825.184,00	829.470.784,82	90,47
A.5.1	Principal	807.174.063,00	807.174.063,00	722.355.826,56	89,49
A.5.2	Dívida Ativa	82.638.181,00	82.638.181,00	72.577.071,40	87,83
A.5.3	Multas e Juros de Mora	4.377.619,00	4.377.619,00	10.211.760,42	233,27
A.5.4	Multas e Juros de Mora da Dívida Ativa	22.635.321,00	22.635.321,00	24.326.126,44	107,47
A.5.5	(-) Restituições	-	-	-	-
A.6	ITBI	376.367.436,00	376.367.436,00	369.568.849,39	98,19
A.6.1	Principal	375.884.946,00	375.884.946,00	368.596.696,80	98,06
A.6.2	Dívida Ativa	233.199,00	233.199,00	321.511,26	137,87
A.6.3	Multas e Juros de Mora	161.961,00	161.961,00	537.673,19	331,98
A.6.4	Multas e Juros de Mora da Dívida Ativa	87.330,00	87.330,00	112.968,14	129,36
A.6.5	(-) Restituições	-	-	-	-
A.7	ISS	1.647.968.522,00	1.647.968.522,00	1.691.172.412,92	102,62
A.7.1	Principal	1.593.575.573,00	1.593.575.573,00	1.623.386.693,74	101,87
A.7.2	Dívida Ativa	37.813.643,00	37.813.643,00	40.494.670,21	107,09
A.7.3	Multas e Juros de Mora	7.258.682,00	7.258.682,00	12.047.544,58	165,97

A.7.4	Multas e Juros de Mora da Dívida Ativa	9.320.624,00	9.320.624,00	15.243.504,39	163,55
A.7.5	(-) Restituições	-	-	-	-
A.8	Simplex Candango	415.983.415,00	415.983.415,00	372.046.373,38	89,44
A.8.1	Principal	411.646.722,00	411.646.722,00	369.302.510,88	89,71
A.8.2	Dívida Ativa	3.220.272,00	3.220.272,00	1.921.403,31	59,67
A.8.3	Multas e Juros de Mora	-	-	-	-
A.8.4	Multas e Juros de Mora da Dívida Ativa	1.116.421,00	1.116.421,00	822.459,19	73,67
A.8.5	(-) Restituições	-	-	-	-
A.9	Outros Impostos	10.494.424,00	10.494.424,00	7.812.905,75	74,45
A.9.1	Principal	-	-	-	-
A.9.2	Dívida Ativa	9.348.864,00	9.348.864,00	5.843.784,35	62,51
A.9.3	Multas e Juros de Mora	224.424,00	224.424,00	147.803,60	65,86
A.9.4	Multas e Juros de Mora da Dívida Ativa	921.136,00	921.136,00	1.821.317,80	197,73
A.9.5	(-) Restituições	-	-	-	-
B	Receita de Transferências Constitucionais e Legais	761.691.158,00	761.691.158,00	763.116.253,53	100,19
B.1	Cota-Parte do FPE	575.917.177,00	575.917.177,00	573.839.995,42	99,64
B.2	Cota-Parte do FPM	159.352.974,00	159.352.974,00	163.816.043,00	102,80
B.3	Cota-Parte ITR	1.175.720,00	1.175.720,00	1.069.902,95	91,00
B.4	Cota-Parte IPI - Exportação	7.964.023,00	7.964.023,00	8.600.187,16	107,99
B.5	Lei nº 87/1996 - Desoneração do ICMS	17.281.264,00	17.281.264,00	15.790.125,00	91,37
C	TOTAL DAS RECEITAS COMPATÍVEIS em MDE (A + B)	16.821.360.516,00	16.821.360.516,00	15.790.865.738,86	93,87
D	LIMITE MÍNIMO DE APLICAÇÃO EM MDE (25% DE C)	4.205.340.129,00	4.205.340.129,00	3.947.716.434,72	93,87
E	LIMITE MÍNIMO DE APLICAÇÃO NO FUNDEB	2.035.414.916,00	2.035.414.916,00	1.947.989.794,03	95,70
E.1	ICMS (20% de A.1)	1.656.140.288,80	1.656.140.288,80	1.541.311.918,77	93,07
E.2	ITCD (20% de A.2)	23.175.443,20	23.175.443,20	29.797.497,82	128,57
E.3	IPVA (20% de A.3)	203.760.952,40	203.760.952,40	222.317.871,95	109,11
E.4	Cota-Parte FPE (20% de B.1)	115.183.435,40	115.183.435,40	114.767.999,08	99,64
E.5	Cota-Parte FPM (20% de B.2)	31.870.594,80	31.870.594,80	32.763.208,60	102,80
E.6	Cota-Parte ITR (20% de B.3)	235.144,00	235.144,00	213.980,59	91,00
E.7	Cota-Parte IPI-Exportação (20% de B.4)	1.592.804,60	1.592.804,60	1.720.037,43	107,99
E.8	Lei nº 87/1996 - Desoneração do ICMS (20% de B.5)	3.456.252,80	3.456.252,80	3.158.025,00	91,37
E.9	Aplicação Financeira dos Recursos do Fundeb	-	-	1.939.254,78	-
E.10	Complementação da União ao Fundeb	-	-	-	-
F	LIMITE MÍNIMO DE APLICAÇÃO NO PAGTO. DE PROFISSIONAIS DO MAGISTÉRIO DA EDUCAÇÃO BÁSICA (60% de E)	1.221.248.949,60	1.221.248.949,60	1.168.793.876,42	95,70

DESPESAS DO ENSINO

DESPESAS	Dotação Inicial	Dotação Atualizada (d)	Despesas Empenhadas		Despesas Liquidadas		Inscritas em Restos a Pagar não Processados (i)	
			Até o Bimestre (e)	% (f) = (e/d)x100	Até o Bimestre (g)	% (h) = (g/d)x100		
G	Despesa Bruta em MDE (informações SIAC)	4.372.046.995,00	4.719.685.500,00	4.660.327.781,27	98,74	4.568.275.016,91	96,79	92.052.764,36
G.1	Função Educação	4.351.052.500,00	4.657.557.131,00	4.598.256.422,43	98,73	4.507.066.067,34	96,77	91.190.355,09
G.2	Função Encargos Especiais	20.994.495,00	62.128.369,00	62.071.358,84	99,91	61.208.949,57	98,52	862.409,27
H	Deduções	81.007.787,00	422.625.732,00	422.229.158,16	99,91	415.917.420,24	98,41	6.311.737,92
H.1	Pesquisas	-	-	-	-	-	-	-
H.2	Subvenções	21.118.560,00	13.821.958,00	13.821.957,75	100,00	13.821.957,75	100,00	-

H.3	Formações dos Quadros Especiais	-	-	-	-	-	-	-
H.4	Assistência Social	28.837.012,00	377.920.482,00	377.540.869,59	99,90	371.229.131,67	98,23	6.311.737,92
H.4.1	<i>Programas Suplementares de Alimentação</i>	27.242.123,00	28.231.968,00	28.101.698,70	99,54	22.025.540,16	78,02	6.076.158,54
H.4.2	<i>Assistência Médica-Odontológica, Farmacêutica e Psicológica</i>	387.782,00	82.632,00	1.630,48	1,97	1.630,48	1,97	-
H.4.3	<i>Benefícios Assistenciais a Servidores</i>	69.624,00	347.668.399,00	347.664.178,07	100,00	347.662.531,07	100,00	1.647,00
H.4.3.1	Outros Benefícios Assistenciais (Aux. Funeral, Natalidade e Creche)	1.140,00	1.731.261,56	1.731.261,56	100,00	1.729.614,56	99,90	1.647,00
H.4.3.2	Auxílio-Alimentação	50.340,00	200.235.373,75	200.234.153,50	100,00	200.234.153,50	100,00	-
H.4.3.3	Auxílio-Transporte e Vale-Transporte	12.144,00	22.478.324,96	22.478.324,96	100,00	22.478.324,96	100,00	-
H.4.3.4	Auxílio Financeiro	6.000,00	123.223.438,73	123.220.438,05	100,00	123.220.438,05	100,00	-
H.4.4	<i>Outros Formas de Assistência Social</i>	1.137.483,00	1.937.483,00	1.773.362,34	91,53	1.539.429,96	79,46	233.932,38
H.4.4.1	Bolsa Escola - Apoio a Aprendizagem	-	-	-	-	-	-	-
H.4.4.2	Auxílios Financeiros	-	-	-	-	-	-	-
H.4.4.3	Bolsa-Auxílio Enfermagem	-	-	-	-	-	-	-
H.4.4.4	Fortalecimento das Ações de Apoio ao Interno e sua Família	1.137.483,00	1.937.483,00	1.773.362,34	91,53	1.539.429,96	79,46	233.932,38
H.5	Obras de Infra-Estrutura	-	-	-	-	-	-	-
H.6	Pessoal em Atividade Alheia à MDE (inclusive cedidos e em exercício de mandato eletivo)	28.873.292,00	30.873.292,00	30.860.900,82	99,96	30.860.900,82	99,96	-
H.7	Ensino Superior e outras	2.178.923,00	10.000,00	5.430,00	54,30	5.430,00	54,30	-
H.8	Na Área de Esportes e Lazer	-	-	-	-	-	-	-
I	DEPESAS REALIZADA EM MDE (G – H)	4.291.039.208,00	4.297.059.768,00	4.238.098.623,11	98,63	4.152.357.596,67	96,63	85.741.026,44
J	DESPESAS REALIZADAS COM RECURSOS DO FUNDEB *	2.036.126.581,00	2.041.834.569,00	2.025.837.951,63	99,22	1.991.730.759,64	97,55	34.107.191,99
J.1	Educação Infantil	210.232.291,00	210.232.291,00	210.232.289,97	100,00	210.232.289,97	100,00	-
J.2	Ensino Fundamental	1.365.403.792,00	1.366.111.780,00	1.350.198.489,06	98,84	1.320.207.846,45	96,64	29.990.642,61
J.3	Ensino Médio	328.979.145,00	328.979.145,00	328.895.821,00	99,97	324.779.271,62	98,72	4.116.549,38
J.4	Educação de Jovens e Adultos	41.715.966,00	46.715.966,00	46.715.965,57	100,00	46.715.965,57	100,00	-
J.5	Educação Especial integrada ao Ensino Básico	78.836.109,00	78.836.109,00	78.836.108,95	100,00	78.836.108,95	100,00	-
J.6	Ensino Profissional	10.959.278,00	10.959.278,00	10.959.277,08	100,00	10.959.277,08	100,00	-
J.7	Outras – exceto ensino superior (especificar)	-	-	-	-	-	-	-
J.8	PAGAMENTO DE PROFISSIONAIS DO MAGISTÉRIO DA EDUCAÇÃO BÁSICA	1.941.638.184,00	1.947.346.172,00	1.931.349.657,63	99,18	1.912.792.707,96	98,23	18.556.949,67

COMPARAÇÃO ENTRE AS APLICAÇÕES E OS LIMITES ESTABELECIDOS :

	RELAÇÃO	LIMITE MÍNIMO LEGAL	APURAÇÃO
MDE	I/C	25%	26,84%
FUNDEB	E	R\$ 1.947.989.794,03	R\$ 2.025.837.951,63
PAGAMENTO DE PROFISSIONAIS DO MAGISTÉRIO DA EDUCAÇÃO BÁSICA	J.8/E	60%	99,15%

FONTE: SIAC - Sistema Integrado de Administração Financeira e Contábil

Coordenação de Informações Fiscais / Subsecretaria de Contabilidade / SEF

* J = valores líquidos, já abatidas as deduções de que trata o item H.



DISTRITO FEDERAL
RELATÓRIO RESUMIDO DA EXECUÇÃO ORÇAMENTÁRIA
DEMONSTRATIVO DAS RECEITAS DE OPERAÇÕES DE CRÉDITO E DESPESAS DE CAPITAL
ORÇAMENTO FISCAL E DA SEGURIDADE SOCIAL
ATÉ DEZEMBRO DE 2017

RECEITAS	PREVISÃO ATUALIZADA (a)	RECEITAS REALIZADAS (b)			SALDO NÃO REALIZADO (c) = (a-b)
Receitas de Operação de Crédito (I)	1.752.518.414,00	517.215.200,75			1.235.303.213,25
DESPESAS	DOTAÇÃO ATUALIZADA (d)	DESPESAS EMPENHADAS (e)	DESPESAS LIQUIDADAS	DESPESAS INSCRITAS EM RESTOS A PAGAR NÃO PROCESSADOS	SALDO NÃO EXECUTADO (f) = (d-e)
Despesas de Capital	4.282.398.800,00	1.259.996.978,28	1.084.879.160,19	175.117.818,09	3.022.401.821,72
(-) Incentivo a Contribuinte - LRF, art. 32, inciso I, § 3º	312.309.834,00	40.436.993,36	40.436.993,36	-	271.872.840,64
(-) Incentivo a Inst. Financeira - LRF, art. 32, inciso II, § 3º	-	-	-	-	-
DESPESAS DE CAPITAL LÍQUIDA (II)	3.970.088.966,00	1.219.559.984,92	1.044.442.166,83	175.117.818,09	2.750.528.981,08
RESULTADO PARA APURAÇÃO DA REGRA DE OURO (III) = (I - II)	-2.217.570.552,00	-702.344.784,17			-1.515.225.767,83

FONTE: SIAC - Sistema Integrado de Administração Financeira e Contábil
 Coordenação de Informações Fiscais / Subsecretaria de Contabilidade / SEF



DISTRITO FEDERAL
RELATÓRIO RESUMIDO DA EXECUÇÃO ORÇAMENTÁRIA
DEMONSTRATIVO DA RECEITA DE ALIENAÇÃO DE ATIVOS E APLICAÇÃO DOS RECURSOS
ORÇAMENTO FISCAL E DA SEGURIDADE SOCIAL
ATÉ DEZEMBRO DE 2017

RECEITAS	PREVISÃO ATUALIZADA (a)	RECEITAS REALIZADAS (b)	SALDO A REALIZAR (c) = (a-b)
RECEITAS DE CAPITAL			
ALIENAÇÃO DE ATIVOS (I) :	369.147.311,00	29.765.294,93	339.382.016,07
Alienação de bens móveis	6.390.354,00	710.953,10	5.679.400,90
Fonte 117	5.090.354,00	312.126,40	4.778.227,60
Fonte 217	1.300.000,00	398.826,70	901.173,30
Alienação de bens imóveis	362.756.957,00	29.054.341,83	333.702.615,17
Fonte 107	362.756.957,00	29.054.341,83	333.702.615,17

DESPESAS	DOTAÇÃO ATUALIZADA (d)	DESPESAS EMPENHADAS (e)	DESPESAS LIQUIDADAS	DESPESAS PAGAS (f)	DESPESAS INSCRITAS EM RESTOS A PAGAR NÃO PROCESSADOS	PAGAMENTO DE RESTOS A PAGAR (g)	SALDO A PAGAR (h) = (d-e)
APLICAÇÃO DOS RECURSOS PROVENIENTES DE ALIENAÇÃO DE ATIVOS (II) :	405.290.401,00	35.015.190,48	33.984.439,54	26.590.226,98	1.030.750,94	2.154.796,20	370.275.210,52

FUNTE	UNIDADE GESTORA	NATUREZA	DOTAÇÃO ATUALIZADA (d)	DESPESAS EMPENHADAS (e)	DESPESAS LIQUIDADAS	DESPESAS PAGAS (f)	DESPESAS INSCRITAS EM RESTOS A PAGAR NÃO PROCESSADOS	PAGAMENTO DE RESTOS A PAGAR (g)	SALDO A PAGAR (h) = (d-e)
Fonte 107									
120901	FUNDO DA PROCURADORIA DO DISTRITO FEDERAL	449051 OBRAS E INSTALAÇÕES	7.862.254,00	-	-	-	-	-	7.862.254,00
130101	SECRETARIA DE EST. DE FAZENDA DO DISTRITO FEDERAL	469071 PRINCIPAL DA DÍVIDA CONTRATUAL RESGATADO	42.000.000,00	28.989.709,07	28.989.709,07	21.597.421,91	-	-	13.010.290,93
130103	SEÇÃO DE ORÇAMENTO DA SECRETARIA DE FAZENDA	312091 SENTENÇAS JUDICIAIS	19.958.000,00	-	-	-	-	-	19.958.000,00
		469071 PRINCIPAL DA DÍVIDA CONTRATUAL RESGATADO	73.288.118,00	-	-	-	-	-	73.288.118,00
150201	FUNDAÇÃO DE APOIO A PESQUISA DO DF - FAP	339020 AUXÍLIO FINANCEIRO A PESQUISADORES	15.000.000,00	-	-	-	-	-	15.000.000,00
		449020 AUXÍLIO FINANCEIRO A PESQUISADORES	8.255.000,00	-	-	-	-	-	8.255.000,00
		449051 OBRAS E INSTALAÇÕES	9.008.775,00	8.000,00	8.000,00	8.000,00	-	-	9.000.775,00
160101	SECRETARIA DE ESTADO DE EDUCAÇÃO DO DF	449051 OBRAS E INSTALAÇÕES	761.057,00	-	-	-	-	-	761.057,00
190101	SECRETARIA ESTADO DE INFRAESTRUTURA E SERVIÇOS PÙB	449051 OBRAS E INSTALAÇÕES	5.752.392,00	-	-	-	-	-	5.752.392,00
		449092 DESPESAS DE EXERCÍCIOS ANTERIORES	1.030.751,00	1.030.750,94	-	-	1.030.750,94	-	0,06
190112	ADMINISTRAÇÃO REGIONAL DO GUARÁ	449051 OBRAS E INSTALAÇÕES	502.698,00	-	-	-	-	-	502.698,00
190201	COMPANHIA URB. DA NOVA CAPITAL DO BRASIL-NOVACAP	449051 OBRAS E INSTALAÇÕES	0,00	-	-	-	-	803.633,33	-
200204	COMPANHIA DO METROPOLITANO DO DF - METRÔ-DF	449039 OUTROS SERVIÇOS DE TERCEIROS - PESSOA JURÍDICA	0,00	-	-	-	-	-	-
		449051 OBRAS E INSTALAÇÕES	6.302.217,00	-	-	-	-	-	6.302.217,00
		449052 EQUIPAMENTOS E MATERIAL PERMANENTE	3.781.704,00	-	-	-	-	-	3.781.704,00
280905	FUNDO DISTRITAL DE HAB. DE INTERESSE SOCIAL	449039 OUTROS SERVIÇOS DE TERCEIROS - PESSOA JURÍDICA	100.000,00	-	-	-	-	-	100.000,00
		449051 OBRAS E INSTALAÇÕES	30.341.079,00	-	-	-	-	-	30.341.079,00
320101	SECRETARIA DE PLANEJAMENTO, ORÇAMENTO E GESTÃO	339039 OUTROS SERVIÇOS DE TERCEIROS - PESSOA JURÍDICA	514.624,00	-	-	-	-	-	514.624,00
		449039 OUTROS SERVIÇOS DE TERCEIROS - PESSOA JURÍDICA	1.459.490,00	-	-	-	-	-	1.459.490,00
TOTAL DA FONTE 107			362.756.957,00	30.028.460,01	28.997.709,07	21.605.421,91	1.030.750,94	803.633,33	332.728.496,99
Fonte 117									
220904	FUNDO DE MOD., MANUTENÇÃO E REEQ. DA PMDF - FUNPM	449052 EQUIPAMENTOS E MATERIAL PERMANENTE	4.552.227,00	-	-	-	-	-	4.552.227,00
220906	FUNDO DE MOD., MANUT. E REEQ. DA PCDF - FUNPCDF	449052 EQUIPAMENTOS E MATERIAL PERMANENTE	1.090.000,00	-	-	-	-	-	1.090.000,00
320101	SECRETARIA DE PLANEJAMENTO, ORÇAMENTO E GESTÃO	449052 EQUIPAMENTOS E MATERIAL PERMANENTE	312.127,00	-	-	-	-	-	312.127,00
TOTAL DA FONTE 117			5.954.354,00	-	-	-	-	-	5.954.354,00
Fonte 217									
190201	COMPANHIA URB. DA NOVA CAPITAL DO BRASIL-NOVACAP	449052 EQUIPAMENTOS E MATERIAL PERMANENTE	0,00	-	-	-	-	13.674,00	-
200201	SOCIED. DE TRANSP. COLETIVOS DE BRASÍLIA - TCB	449052 EQUIPAMENTOS E MATERIAL PERMANENTE	300.000,00	104.051,00	104.051,00	104.051,00	-	-	195.949,00
200202	DEPTO DE ESTRADAS E RODAGEM DO DF - DER/DF	449052 EQUIPAMENTOS E MATERIAL PERMANENTE	1.000.000,00	-	-	-	-	-	1.000.000,00
TOTAL DA FONTE 217			1.300.000,00	104.051,00	104.051,00	104.051,00	-	13.674,00	1.195.949,00

Fonte 317	220906	FUNDO DE MOD., MANUT. E REEQ. DA PCDF - FUNPCDF	449052	EQUIPAMENTOS E MATERIAL PERMANENTE	1.884.219,00	-	-	-	-	-	1.884.219,00
TOTAL DA FONTE 317					1.884.219,00	-	-	-	-	-	1.884.219,00
Fonte 407	280209	COMPANHIA DE DESENV. DA HABITAÇÃO DO DF - CODHAB	449039	OUTROS SERVIÇOS DE TERCEIROS - PESSOA JURÍDICA	2.030.590,14	-	-	-	-	319.570,48	2.030.590,14
			449051	OBRAS E INSTALAÇÕES	22.258.329,86	3.960.026,29	3.960.026,29	3.960.026,29	-	89.995,25	18.298.303,57
			449052	EQUIPAMENTOS E MATERIAL PERMANENTE	8.430.000,00	425.044,04	425.044,04	423.380,04	-	376.731,00	8.004.955,96
TOTAL DA FONTE 407					32.718.920,00	4.385.070,33	4.385.070,33	4.383.406,33	-	786.296,73	28.333.849,67
Fonte 417	150205	SERVIÇO DE LIMPEZA URBANA DO DISTRITO FEDERAL- SLU	449052	EQUIPAMENTOS E MATERIAL PERMANENTE	300.000,00	262.609,14	262.609,14	262.347,74	-	551.192,14	37.390,86
	190201	COMPANHIA URB. DA NOVA CAPITAL DO BRASIL-NOVACAP	449039	OUTROS SERVIÇOS DE TERCEIROS - PESSOA JURÍDICA	63.092,00	-	-	-	-	-	63.092,00
			449052	EQUIPAMENTOS E MATERIAL PERMANENTE	235.001,00	235.000,00	235.000,00	235.000,00	-	-	1,00
	200201	SOCIED. DE TRANSP. COLETIVOS DE BRASÍLIA - TCB	449052	EQUIPAMENTOS E MATERIAL PERMANENTE	2.907,00	-	-	-	-	-	2.907,00
	200202	DEPTO DE ESTRADAS E RODAGEM DO DF - DER/DF	449052	EQUIPAMENTOS E MATERIAL PERMANENTE	1.935,00	-	-	-	-	-	1.935,00
	200203	TRANSPORTE URBANO DO DISTRITO FEDERAL - DFTRANS	339037	LOCAÇÃO DE MÃO-DE-OBRA	34.196,00	-	-	-	-	-	34.196,00
	200204	COMPANHIA DO METROPOLITANO DO DF - METRÔ-DF	449052	EQUIPAMENTOS E MATERIAL PERMANENTE	38.819,00	-	-	-	-	-	38.819,00
	210203	EMPRESA DE ASSIST. TÍC. E EXT. RURAL DO DF-EMATER	449052	EQUIPAMENTOS E MATERIAL PERMANENTE	1,00	-	-	-	-	-	1,00
TOTAL DA FONTE 417					675.951,00	497.609,14	497.609,14	497.347,74	-	551.192,14	178.341,86
SALDO FINANCEIRO A APLICAR					EXERCÍCIO 2016	EXERCÍCIO 2017				SALDO ATUAL	
					(i)	(j) = (Ib-(IIf+IIg))				(k) = (III+IIIj)	
VALOR (III)					6.318.502,58	1.020.271,75				7.338.774,33	

FONTE: SIAC - Sistema Integrado de Administração Financeira e Contábil
Coordenação de Informações Fiscais / Subsecretaria de Contabilidade / SEF



DISTRITO FEDERAL
RELATÓRIO RESUMIDO DA EXECUÇÃO ORÇAMENTÁRIA
APLICAÇÕES EM AÇÕES E SERVIÇOS PÚBLICOS DE SAÚDE
VERIFICAÇÃO DO CUMPRIMENTO DA EMENDA CONSTITUCIONAL 29/2000
ORÇAMENTO FISCAL E DA SEGURIDADE SOCIAL
ATÉ DEZEMBRO DE 2017

RECEITAS	PREVISÃO INICIAL	PREVISÃO ATUALIZADA (a)	RECEITAS REALIZADAS	
			Até o Bimestre (b)	% (b/a) x 100
I Receita : Base de cálculo Estadual - B.E	11.123.287.192,25	11.123.287.192,25	10.239.422.683,66	92,05
A1 75% do ICMS	6.125.158.656,00	6.125.158.656,00	5.668.288.970,42	92,54
A2 75% da Dívida Ativa - ICMS	57.327.822,00	57.327.822,00	65.625.482,45	114,47
A3 75% de Multas/Juros/Correção Monetária -ICMS	15.577.724,25	15.577.724,25	27.158.464,02	174,34
A4 75% de Multas/Juros/Correção Monetária - Dív. Ativa do ICMS	12.461.880,75	12.461.880,75	18.846.778,48	151,24
A5 SIMPLES	411.646.722,00	411.646.722,00	369.302.510,88	89,71
A6 Dívida Ativa - Simples	3.220.272,00	3.220.272,00	1.921.403,31	59,67
A7 Multas/Juros/Correção Monetária - SIMPLES	0,00	0,00	0,00	0,00
A8 Multas/Juros/Correção Monetária - Dív. Ativa do SIMPLES	1.116.421,00	1.116.421,00	822.459,19	73,67
A9 50% do IPVA	462.243.810,50	462.243.810,50	496.529.125,76	107,42
A10 50% da Dívida Ativa - IPVA	29.057.270,00	29.057.270,00	29.251.063,17	100,67
A11 50% de Multas/Juros/Correção Monetária -IPVA	9.964.506,50	9.964.506,50	21.048.292,97	211,23
A12 50% de Multas/Juros/Correção Monetária -Dív. Ativa do IPVA	8.136.794,00	8.136.794,00	8.966.197,99	110,19
A13 ITCD	107.499.206,00	107.499.206,00	138.874.246,95	129,19
A14 Dívida Ativa - ITCD	4.306.142,00	4.306.142,00	4.096.994,31	95,14
A15 Multas/Juros/Correção Monetária -ITCD	2.711.846,00	2.711.846,00	4.450.243,90	164,10
A16 Multas/Juros/Correção Monetária -Dív. Ativa do ITCD	1.360.022,00	1.360.022,00	1.566.003,96	115,15
A17 Imp. S/ Renda e Prov. de Qualquer Natureza	3.276.646.955,00	3.276.646.955,00	2.790.541.716,37	85,16
A18 Quota-parte FPE	575.917.177,00	575.917.177,00	573.839.995,42	99,64
A19 75% Quota-parte IPI-Exportação	5.973.017,25	5.973.017,25	6.450.140,37	107,99
A20 75% transferência LC 87/96 - Lei Kandir	12.960.948,00	12.960.948,00	11.842.593,75	91,37
II Receita : Base de cálculo Municipal - B.M	5.687.578.899,75	5.687.578.899,75	5.543.630.149,45	97,47
B1 25% do ICMS	2.041.719.552,00	2.041.719.552,00	1.889.429.656,81	92,54
B2 25% da Dívida Ativa - ICMS	19.109.274,00	19.109.274,00	21.875.160,82	114,47
B3 25% de Multas/Juros/Correção Monetária -ICMS	5.192.574,75	5.192.574,75	9.052.821,34	174,34
B4 25% de Multas/Juros/Correção Monetária - Dív. Ativa do ICMS	4.153.960,25	4.153.960,25	6.282.259,49	151,24
B5 50% do IPVA	462.243.810,50	462.243.810,50	496.529.125,76	107,42
B6 50% da Dívida Ativa - IPVA	29.057.270,00	29.057.270,00	29.251.063,17	100,67
B7 50% de Multas/Juros/Correção Monetária -IPVA	9.964.506,50	9.964.506,50	21.048.292,97	211,23
B8 50% de Multas/Juros/Correção Monetária - Dív. Ativa do IPVA	8.136.794,00	8.136.794,00	8.966.197,99	110,19
B9 IPTU	807.174.063,00	807.174.063,00	722.355.826,56	89,49
B10 Dívida Ativa - IPTU	82.638.181,00	82.638.181,00	72.577.071,40	87,83
B11 Multas/Juros/Correção Monetária -IPTU	4.377.619,00	4.377.619,00	10.211.760,42	233,27
B12 Multas/Juros/Correção Monetária - Dív. Ativa do IPTU	22.635.321,00	22.635.321,00	24.326.126,44	107,47
B13 ISS	1.593.575.573,00	1.593.575.573,00	1.623.386.693,74	101,87
B14 Dívida Ativa - ISS	37.813.643,00	37.813.643,00	40.494.670,21	107,09
B15 Multas/Juros/Correção Monetária - ISS	7.258.682,00	7.258.682,00	12.047.544,58	165,97
B16 Multas/Juros/Correção Monetária - Dív. Ativa do ISS	9.320.624,00	9.320.624,00	15.243.504,39	163,55
B17 ITBI	375.884.946,00	375.884.946,00	368.596.696,80	98,06
B18 Dívida Ativa - ITBI	233.199,00	233.199,00	321.511,26	137,87
B19 Multas/Juros/Correção Monetária -ITBI	161.961,00	161.961,00	537.673,19	331,98
B20 Multas/Juros/Correção Monetária - Dív. Ativa do ITBI	87.330,00	87.330,00	112.968,14	129,36
B21 Quota-parte ITR	1.175.720,00	1.175.720,00	1.069.902,95	91,00
B22 Quota-parte FPM	159.352.974,00	159.352.974,00	163.816.043,00	102,80
B23 25% Quota-parte IPI-Exportação	1.991.005,75	1.991.005,75	2.150.046,79	107,99
B24 25% transferência LC 87/96 - Lei Kandir	4.320.316,00	4.320.316,00	3.947.531,25	91,37
III Recursos Mínimos a aplicar (12% da Base Estadual + 15% da Base Municipal)	2.187.931.298,03	2.187.931.298,03	2.060.275.244,46	94,17

DESPESAS (POR FUNÇÃO E SUBFUNÇÃO)	DOTAÇÃO INICIAL	DOTAÇÃO AUTORIZADA (c)	DESPESAS EMPENHADAS		DESPESAS LIQUIDADAS		INSCRITAS EM RESTOS A PAGAR NÃO PROCESSADOS
			Até o Bimestre (d)	% (d/c) x 100	Até o Bimestre (e)	% (e/c) x 100	
A FUNÇÃO 10 : SAÚDE	2.464.603.374,00	3.181.712.998,55	3.056.276.546,54	96,06	2.738.357.010,41	86,07	317.919.536,13
SUBFUNÇÕES :							
ADMINISTRAÇÃO GERAL	1.536.410.662,00	2.452.056.312,22	2.396.679.769,11	97,74	2.235.472.100,57	91,17	161.207.668,54
TECNOLOGIA DA INFORMAÇÃO	32.841.000,00	12.030.366,21	9.176.428,90	76,28	4.006.162,49	33,30	5.170.266,41
FORMAÇÃO DE RECURSOS HUMANOS	150.000,00	207.001,00	99.852,26	48,24	-	-	99.852,26
ATENÇÃO BÁSICA	20.150.823,00	693.044,00	154.126,12	22,24	826,63	0,12	153.299,49
ASSISTÊNCIA HOSPITALAR E AMBULATORIAL	403.410.975,00	299.991.991,00	272.469.512,27	90,83	177.324.648,78	59,11	95.144.863,49
SUPORTE PROFILÁTICO E TERAPÊUTICO	228.773.880,00	181.191.449,12	148.686.506,12	82,06	117.988.116,64	65,12	30.698.389,48
VIGILÂNCIA SANITÁRIA	141.000,00	6.065.522,00	1.521,25	0,03	-	-	1.521,25
VIGILÂNCIA EPIDEMIOLÓGICA	50.000,00	15.000,00	-	-	-	-	-
ALIMENTAÇÃO E NUTRIÇÃO	166.670.034,00	151.912.478,00	151.460.496,23	99,70	126.017.471,61	82,95	25.443.024,62
ENSINO SUPERIOR	76.005.000,00	77.549.835,00	77.548.334,28	100,00	77.547.683,69	100,00	650,59
B FUNÇÃO 28 : ENCARGOS ESPECIAIS	8.228.127,00	16.445.734,00	6.639.121,31	40,37	5.692.656,65	34,61	946.464,66
SUBFUNÇÕES :							
SERVIÇO DA DÍVIDA INTERNA	-	-	-	-	-	-	-
OUTROS ENCARGOS ESPECIAIS	8.228.127,00	16.445.734,00	6.639.121,31	40,37	5.692.656,65	34,61	946.464,66
C EXCLUSÕES :	-	-	-	-	-	-	-
Aplicações Na Função 28 (Encargos Especiais) Em Gastos Que NÃO Se Referem a Custeio De Pessoal Em Atividade De Saúde	-	-	-	-	-	-	-
SUBFUNÇÕES :							
SERVIÇO DA DÍVIDA INTERNA	-	-	-	-	-	-	-
OUTROS ENCARGOS ESPECIAIS	-	-	-	-	-	-	-
FEPECS (Decisão do TCDF 4244/2011)	-	-	-	-	-	-	-
SUBFUNÇÕES :							
FORMAÇÃO DE RECURSOS HUMANOS	-	-	-	-	-	-	-
ENSINO SUPERIOR	-	-	-	-	-	-	-
D OUTRAS EXCLUSÕES :	-	-	111.005.359,43	-	111.005.359,43	-	-
Despesas Com Contratos De Gestão Que Não Se Enquadram Como ASPS *	-	-	109.627.917,96	-	109.627.917,96	-	-
Saldo Financeiro Referente ao Movimento de 2017 No Âmbito Do PDPAS **	-	-	1.377.441,47	-	1.377.441,47	-	-
IV APLICAÇÕES EM AÇÕES E SERVIÇOS PÚBLICOS DE SAÚDE = (A+B-C-D)	2.472.831.501,00	3.198.158.732,55	2.951.910.308,42	92,30	2.633.044.307,63	82,33	318.866.000,79
V SUPERÁVIT / DÉFICIT (IV - III)	284.900.202,97	1.010.227.434,52	891.635.063,96	88,26			

FONTE: SIAC - Sistema Integrado de Administração Financeira e Contábil
Coordenação de Informações Fiscais / Subsecretaria de Contabilidade / SEF

FONTES DE RECURSOS DE FINAL : 00, 01, 02, 05 e 09

Nota 1: De acordo com as Decisões nº 4620/2002, nº 6608/2010, nº 4244/2011, nº 1123/2013, nº 1297/2014 e nº 1270/2017 do Tribunal de Contas do DF.

* Conta Contábil: 113110900

** Conta Contábil : 113111002



DISTRITO FEDERAL
RELATÓRIO RESUMIDO DA EXECUÇÃO ORÇAMENTÁRIA
DEMONSTRATIVO DAS PARCERIAS PÚBLICO-PRIVADAS
ORÇAMENTO FISCAL E DA SEGURIDADE SOCIAL
ATÉ DEZEMBRO DE 2017

RREO - Anexo 13 (Lei nº 11.079, de 30.12.2004, arts. 22, 25 e 28)

IMPACTOS DAS CONTRATAÇÕES DE PPP	Saldo 31/12/2016 (a)	REGISTROS EFETUADOS EM 2017		SALDO TOTAL (c) = (a + b)
		No Bimestre	Até o Bimestre (b)	
TOTAL DE ATIVOS	-	-	-	-
Ativos Constituídos pela SPE				
TOTAL DE PASSIVOS	-	-	-	-
Obrigações Decorrentes de Ativos Constituídos pela SPE				
Provisões de PPP				
Outros Passivos				
ATOS POTENCIAIS PASSIVOS	-	-	-	-
Obrigações Contratuais				
Garantias Concedidas				

Despesas de PPP	Despesas de PPP										
	2016	2017	2018	2019	2020	2021	2022	2023	2024	2025	2026
Do Ente Federado (I)	4.041.892,35	256.648.508,00	268.813.647,28	281.286.600,52	294.113.269,50	307.260.132,65	320.994.660,58	335.343.121,90	350.332.959,45	345.658.402,67	361.109.333,27
Centro Administrativo	709.234,35	253.224.000,00	265.226.817,60	277.533.341,94	290.188.862,33	303.160.304,48	316.711.570,09	330.868.577,27	345.658.402,67	345.658.402,67	361.109.333,27
Setor Habitacional Mangueiral	3.332.658,00	3.424.508,00	3.586.829,68	3.753.258,58	3.924.407,17	4.099.828,17	4.283.090,49	4.474.544,63	4.674.556,78	-	-
PPP A CONTRATAR (II)	-	-	-	-	-	-	-	-	-	-	-
RECEITA CORRENTE LÍQUIDA (RCL)	19.881.229.932,90	20.103.468.581,69	20.328.191.484,08	20.555.426.409,83	20.785.201.439,15	21.017.544.966,09	21.252.485.702,15	21.490.052.679,74	21.730.275.255,81	21.973.183.115,48	22.218.806.275,70
TOTAL DAS DESPESAS CONSIDERADAS PARA O LIMITE (IV = I + II)	4.041.892,35	256.648.508,00	268.813.647,28	281.286.600,52	294.113.269,50	307.260.132,65	320.994.660,58	335.343.121,90	350.332.959,45	345.658.402,67	361.109.333,27
TOTAL DAS DESPESAS / RCL (%) (V = IV / III)	0,02	1,28	1,32	1,37	1,42	1,46	1,51	1,56	1,61	1,57	1,63

FONTE: SIAC - Sistema Integrado de Administração Financeira e Contábil

Nota 1 : A Receita Corrente Líquida foi projetada a partir de 2017, conforme fator de atualização anual 2017 contido no Manual para Instrução de Pleitos (MIP) da Secretaria do Tesouro Nacional. Fator = 1,0111783149.

Nota 2 : As Despesas de PPP foram projetadas pela Subsecretaria de Parcerias Público-Privadas/SEF para o período de 2017 a 2026.



DISTRITO FEDERAL
RELATÓRIO RESUMIDO DA EXECUÇÃO ORÇAMENTÁRIA
DEMONSTRATIVO SIMPLIFICADO DO RELATÓRIO RESUMIDO DA EXECUÇÃO ORÇAMENTÁRIA
ORÇAMENTO FISCAL E DA SEGURIDADE SOCIAL
ATÉ DEZEMBRO DE 2017

LRF - Art. 48 - Anexo XVII

BALANÇO ORÇAMENTÁRIO		Até o bimestre		
RECEITAS				
Previsão Inicial da Receita				26.902.341.731,00
Previsão Atualizada da Receita				27.825.804.472,00
Receitas Realizadas				21.732.024.959,07
Déficit Orçamentário				-258.439.725,83
Saldos de Exercícios Anteriores (Utilizados para Créditos Adicionais)				1.088.501.816,08
DESPESAS				
Dotação Inicial				26.902.341.731,00
Créditos Adicionais				2.587.260.030,00
Dotação Atualizada				29.489.601.761,00
Despesas Empenhadas				21.990.464.684,90
Despesas Liquidadas				20.824.007.298,25
Despesas Pagas				19.530.862.502,74
Superávit Orçamentário				-
DESPESAS POR FUNÇÃO / SUBFUNÇÃO		Até o bimestre		
Despesas Empenhadas				21.990.464.684,90
Despesas Liquidadas				20.824.007.298,25
RECEITA CORRENTE LÍQUIDA - RCL		Até o bimestre		
Receita Corrente Líquida				20.719.829.099,23
RECEITAS / DESPESAS PREVIDENCIÁRIAS DO RPPS		Até o bimestre		
Receitas Previdenciárias Realizadas (Plano Financeiro e Plano Previdenciário) (I)				3.634.637.696,01
Despesas Previdenciárias Empenhadas (Plano Financeiro e Plano Previdenciário) (II)				4.180.902.808,80
Resultado Previdenciário (Plano Financeiro e Plano Previdenciário) (I - II)				-546.265.112,79
RESULTADOS NOMINAL E PRIMÁRIO		Meta Fixada no Anexo de Metas Fiscais da LDO	Resultado Apurado até o bimestre	% em Relação à Meta
		(a)	(b)	(b/a)
Resultado Nominal		1.352.388.385,00	827.991.557,47	61,22%
Resultado Primário		-2.066.645.598,00	-974.816.510,03	47,17%
MOVIMENTAÇÃO DOS RESTOS A PAGAR		Inscrição	Cancelamento até o bimestre	Pagamento até o bimestre
				Saldo a Pagar
POR PODER				
RESTOS A PAGAR PROCESSADOS				
Poder Executivo	1.228.311.051,25	1.755.676,49	1.191.376.088,45	35.179.286,31
Poder Legislativo	1.212.909.938,86	1.755.676,49	1.176.166.612,76	34.987.649,61
Defensoria Pública	1.922.900,10	-	1.789.517,49	133.382,61
	13.478.212,29	-	13.419.958,20	58.254,09
RESTOS A PAGAR NÃO-PROCESSADOS				
Poder Executivo	1.023.765.294,86	349.264.031,59	644.956.961,34	29.544.301,93
Poder Legislativo	986.412.247,19	337.239.490,47	620.508.898,46	28.663.858,26
Defensoria Pública	31.097.805,52	8.201.213,01	22.896.513,66	78,85
	6.255.242,15	3.823.328,11	1.551.549,22	880.364,82
TOTAL	2.252.076.346,11	351.019.708,08	1.836.333.049,79	64.723.588,24
DESPESAS COM MANUTENÇÃO E DESENVOLVIMENTO DO ENSINO - MDE		Valor apurado até o bimestre	Limites Constitucionais Anuais	
			Mínimo a Aplicar	Aplicado até o bimestre
Mínimo Anual de 25% dos Impostos na Manutenção e Desenvolvimento do Ensino - MDE	4.238.098.623,11	25%		26,84%
Mínimo Anual de aplicação no FUNDEB	2.025.837.951,63	1.947.989.794,03		2.025.837.951,63
Mínimo Anual de 60% do FUNDEB na Remuneração dos Profissionais do Ensino Básico	1.931.349.657,63	60%		99,15%
RECEITAS DE OPERAÇÕES DE CRÉDITO E DESPESAS DE CAPITAL		Valor apurado até o bimestre	Saldo a Realizar	
Receita de Operação de Crédito		517.215.200,75		1.235.303.213,25
Despesa de Capital Líquida		1.219.559.984,92		2.750.528.981,08
RECEITA DA ALIENAÇÃO DE ATIVOS E APLICAÇÃO DOS RECURSOS		Valor apurado até o bimestre	Saldo a Realizar	
Receita de Capital Resultante da Alienação de Ativos		29.765.294,93		339.382.016,07
Aplicação dos Recursos da Alienação de Ativos		35.015.190,48		370.275.210,52
DESPESAS COM AÇÕES E SERVIÇOS PÚBLICOS DE SAÚDE		Limite Constitucional Anual		
		Mínimo a Aplicar até o bimestre	Valor Aplicado até o bimestre	
Despesas Próprias com Ações e Serviços Públicos de Saúde		2.060.275.244,46		2.951.910.308,42
DESPESAS DE CARÁTER CONTINUADO DERIVADAS DE PPP		Valor Apurado no Exercício Corrente		
Total das Despesas / RCL (%)				1,28%



DISTRITO FEDERAL
RELATÓRIO RESUMIDO DA EXECUÇÃO ORÇAMENTÁRIA
DEMONSTRATIVO DAS TRANSFERÊNCIAS DA UNIÃO
ORÇAMENTO FISCAL E DA SEGURIDADE SOCIAL
ATÉ DEZEMBRO DE 2017

RECEITA	NO BIMESTRE	ATÉ O BIMESTRE
TRANSFERÊNCIAS CORRENTES	337.494.067,33	1.917.599.428,63
<i>Participação na Receita da União</i>	136.677.401,56	771.642.158,85
Cota-Parte do FPE	101.595.669,74	573.839.995,42
Cota-Parte do FPM	33.203.209,80	163.816.043,00
Cota-Parte do ITR	128.726,54	1.069.902,95
Cota-Parte do IPI	1.749.795,48	8.600.187,16
Cota-Parte Contribuição de Intervenção no Domínio Econômico	-	24.316.030,32
<i>Outras transferências da União</i>	860.080,99	5.295.052,32
Contribuição s/ Rec. De Concursos de Prognósticos Esportivos	860.080,99	5.295.052,32
Compensação Financeira Esforço Exportador	-	-
Demais Transferências da União	-	-
<i>Transferência da Compensação Financeira pela Exploração de Recursos Naturais</i>	448.093,35	2.732.716,49
Compensação Financeira p/ utiliz. de Recursos Hídricos	37.487,10	367.517,14
Cota-Parte da Compensação de Recursos Minerais	410.606,25	2.365.199,35
<i>Transferências de Recursos do Sistema de Saúde - SUS</i>	118.500.923,58	701.302.944,06
Transferências de Recursos do SUS	118.500.923,58	701.302.944,06
<i>Transferência de Recursos do FNAS</i>	12.835.756,93	18.933.579,42
<i>Transferência de Recursos do FNDE</i>	65.540.123,42	401.902.852,49
Transferência do Salário Educação	56.847.417,22	360.123.751,29
Recursos do Prog. Nac.de Alimentação Escolar - PNAE	8.692.706,20	41.779.101,20
Recursos do Prog. Nac. de Transporte Escolar PNATE	-	-
Recursos do Programa Brasil Alfabetizado	-	-
Recursos do Prog. Apoio aos Sistemas Atendimento a Educação de Jovens e Adultos - FAZENDO	-	-
<i>Transferência Financeira do ICMS-Desoneração LC 87/96</i>	2.631.687,50	15.790.125,00
<i>Outras Transferências da União</i>	-	-
TRANSFERÊNCIAS DE CAPITAL	-	-
<i>Transferências da União</i>	-	-
TOTAL	337.494.067,33	1.917.599.428,63

FONTE: SIAC - Sistema Integrado de Administração Financeira e Contábil

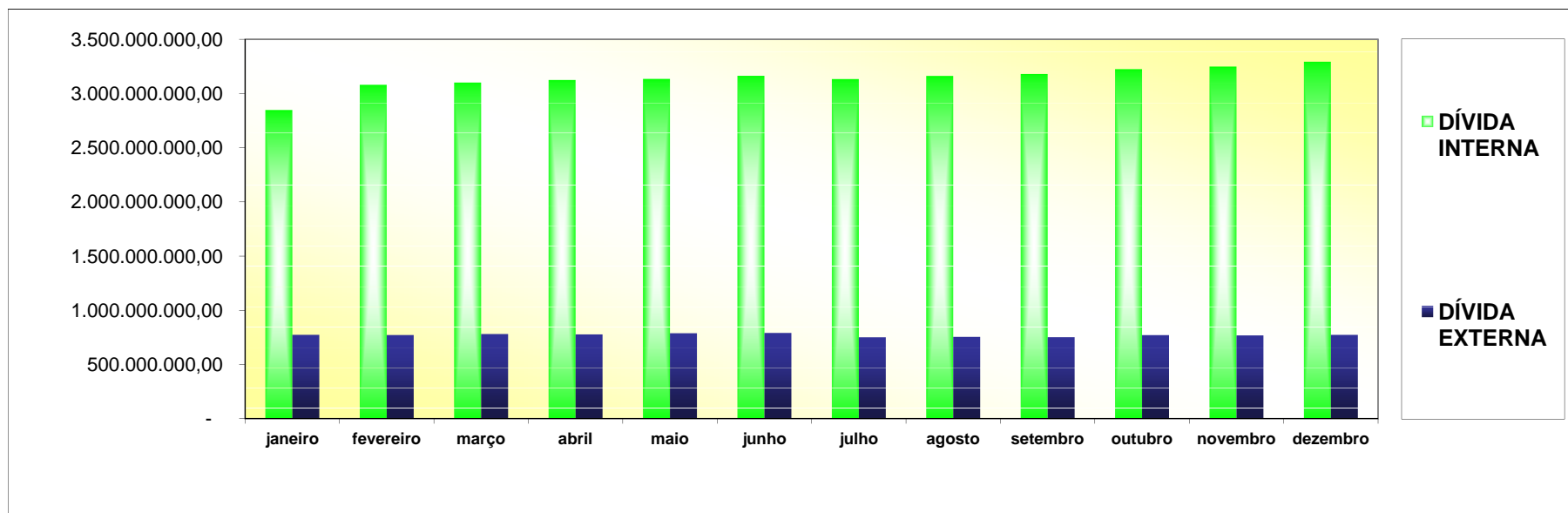
Coordenação de Informações Fiscais / Subsecretaria de Contabilidade / SEF

**EVOLUÇÃO DA DÍVIDA PÚBLICA DO DISTRITO FEDERAL
ADMINISTRAÇÃO DIRETA**

MÊS	POSIÇÃO DO SALDO DEVEDOR EM 2017					TOTAL CONSOLIDADO
	DÍVIDA INTERNA			DÍVIDA EXTERNA		
	GDF	PARCELAMENTO TRIBUTOS FEDERAIS	TOTAL	GDF	CAESB/GDF	
janeiro	2.811.629.934,42	36.201.465,62	2.847.831.400,04	774.093.247,92	215.147.592,54	3.621.924.647,96
fevereiro	3.044.771.604,48	35.770.601,37	3.080.542.205,85	772.376.410,39	214.435.957,19	3.852.918.616,24
março	3.065.775.443,15	35.339.737,12	3.101.115.180,27	781.470.314,07	218.917.483,70	3.882.585.494,34
abril	3.090.035.618,02	34.908.872,87	3.124.944.490,89	777.912.029,79	221.320.288,35	3.902.856.520,68
maio	3.100.298.060,62	34.478.008,62	3.134.776.069,24	788.929.855,97	224.503.834,88	3.923.705.925,21
junho	3.129.250.135,85	34.047.144,37	3.163.297.280,22	791.454.747,48	245.370.037,27	3.954.752.027,70
julho	3.099.567.589,53	33.616.280,12	3.133.183.869,65	751.494.154,97	235.614.303,89	3.884.678.024,62
agosto	3.129.046.543,73	33.185.415,87	3.162.231.959,60	755.430.815,79	237.307.986,22	3.917.662.775,39
setembro	3.147.641.683,32	32.754.551,62	3.180.396.234,94	752.322.179,68	239.267.178,38	3.932.718.414,62
outubro	3.192.245.285,09	32.323.687,37	3.224.568.972,46	771.432.395,49	246.294.525,80	3.996.001.367,95
novembro	3.216.612.718,07	31.892.823,12	3.248.505.541,19	768.972.101,39	246.147.079,38	4.017.477.642,58
dezembro	3.261.749.755,60	31.461.958,87	3.293.211.714,47	773.813.626,76	307.335.457,69	4.067.025.341,23

NOTA:

1. no caso de se consolidar os saldos devedores das dívidas fundadas internas e externas, das administrações direta e indireta, excluir, para evitar a dupla contagem, os valores da coluna CAESB/GDF, que referem-se ao compartilhamento dos recursos oriundos do Banco Interamericano de Desenvolvimento- BID, por meio do Contrato n.º 1.288-OC-BR, ajustado por dispositivos contidos no Contrato n.º 001/2001-SO/SEFP/DF.

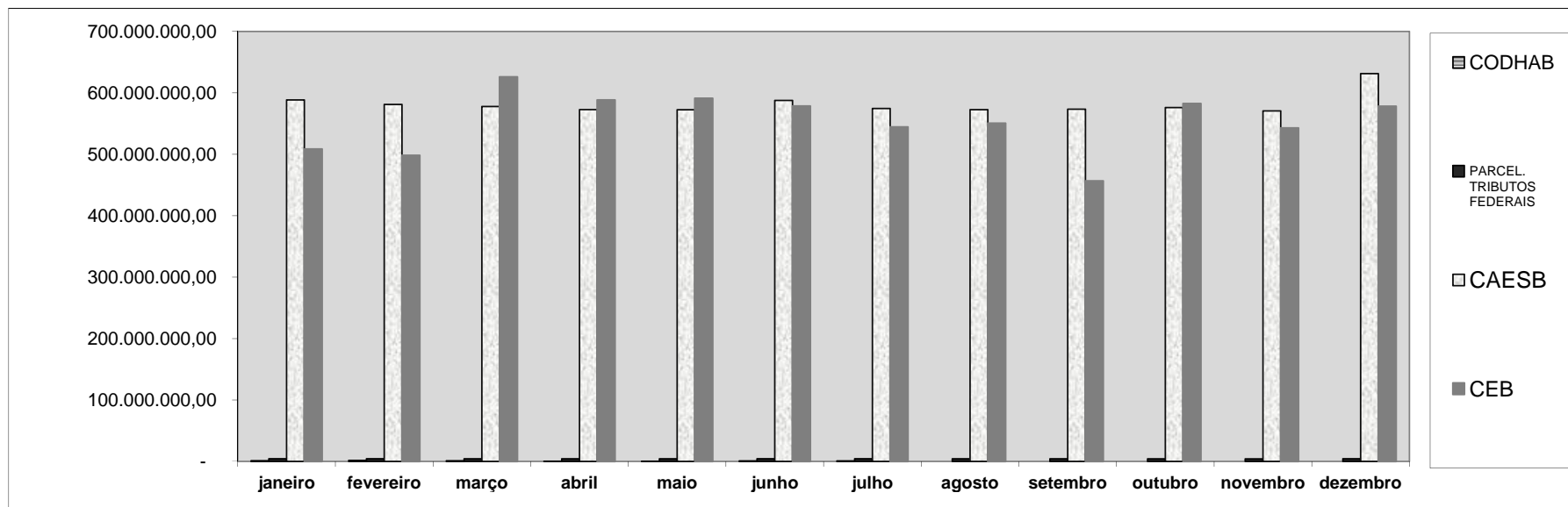


**EVOLUÇÃO DA DÍVIDA PÚBLICA DO DISTRITO FEDERAL
ADMINISTRAÇÃO INDIRETA**

MÊS	POSIÇÃO DO SALDO DEVEDOR EM 2017								TOTAL
	DÍVIDA INTERNA								
	CODHAB	FCVS/CAIXA	TOTAL CODHAB	PARCEL. TRIBUTOS FEDERAIS	CAESB/GDF	CAESB/OUTROS	TOTAL CAESB	TOTAL CEB	
janeiro	180.186.985,87	-179.065.192,61	1.121.793,26	4.348.592,72	215.147.592,54	373.383.943,50	588.531.536,04	508.504.385,46	1.102.506.307,48
fevereiro	180.733.396,00	-179.065.192,61	1.668.203,39	4.318.604,93	214.435.957,19	366.738.465,25	581.174.422,44	498.180.243,45	1.085.341.474,21
março	181.429.571,02	-180.360.211,71	1.069.359,31	4.296.108,29	218.917.483,70	358.881.048,43	577.798.532,13	625.944.591,85	1.209.108.591,58
abril	181.429.571,02	-181.116.831,59	312.739,43	4.273.419,43	221.320.288,35	351.458.364,98	572.778.653,33	588.358.248,30	1.165.723.060,49
maio	181.429.571,02	-181.116.831,59	312.739,43	4.250.585,95	224.503.834,88	348.016.524,80	572.520.359,68	591.113.545,44	1.168.197.230,50
junho	183.106.579,00	-182.231.399,85	875.179,15	4.358.507,83	245.370.037,27	342.345.691,69	587.715.728,96	578.479.678,34	1.171.429.094,28
julho	183.690.160,10	-182.820.541,31	869.618,79	4.335.355,82	235.614.303,89	338.999.740,28	574.614.044,17	544.411.123,01	1.124.230.141,79
agosto	184.268.404,66	-184.268.404,66	-	4.287.306,22	237.307.986,22	335.389.629,92	572.697.616,14	550.473.931,56	1.127.458.853,92
setembro	184.268.404,66	-184.268.404,66	-	4.238.972,27	239.267.178,38	334.191.965,60	573.459.143,98	456.571.614,49	1.034.269.730,74
outubro	184.765.301,07	-184.765.301,07	-	4.190.410,64	246.294.525,80	329.829.091,71	576.123.617,51	582.533.214,15	1.162.847.242,30
novembro	185.842.328,12	-185.842.328,12	-	4.141.621,55	246.147.079,38	324.513.135,09	570.660.214,47	542.749.546,89	1.117.551.382,91
dezembro	186.207.537,53	-186.207.537,53	-	4.309.648,17	307.335.457,69	324.009.036,56	631.344.494,25	578.117.707,22	1.213.771.849,64

NOTA:

1. CAESB/GDF refere-se à parcela de responsabilidade da CAESB consignada no Contrato n.º 001/2001-SO/SEFP/DF que ajusta, entre outras providências, o compartilhamento dos recursos e das obrigações oriundos do Banco Interamericano de Desenvolvimento- BID, à conta do Contrato n.º 1.288/OC-BR, entre o GDF e aquela empresa.





DISTRITO FEDERAL
Demonstrativo da Execução do Orçamento da Educação
ATÉ O 6º BIMESTRE DE 2017
 conforme Art. 241 § 2º da LODF
SECRETARIA DE EDUCAÇÃO, FUNAB E FUNDEB
 Unidades Orçamentárias : 18101, 18202 e 18903

Programa de Trabalho	Natureza da Despesa		Fonte	Até o Bimestre
12122600223965293	339039	OUTROS SERVIÇOS DE TERCEIROS - PESSOA JURÍDICA	100	143.113,00
			103	966.887,00
12122600223965293 Total				1.110.000,00
12122600236782340	339039	OUTROS SERVIÇOS DE TERCEIROS - PESSOA JURÍDICA	100	22.432,00
12122600236782340 Total				22.432,00
12122600236785882	339039	OUTROS SERVIÇOS DE TERCEIROS - PESSOA JURÍDICA	100	15.858,00
12122600236785882 Total				15.858,00
12122600285020036	319011	VENCIMENTOS E VANTAGENS FIXAS - PESSOAL CIVIL	100	101.289.072,20
	319013	OBRIGAÇÕES PATRONAIS	100	865.830,90
	319016	OUTRAS DESPESAS VARIÁVEIS - PESSOAL CIVIL	100	931.527,62
	319113	OBRIGAÇÕES PATRONAIS	100	26.535.116,00
12122600285020036 Total				129.621.546,72
12122600285020037	319011	VENCIMENTOS E VANTAGENS FIXAS - PESSOAL CIVIL	100	25.886.607,90
	319016	OUTRAS DESPESAS VARIÁVEIS - PESSOAL CIVIL	100	125.224,12
	319113	OBRIGAÇÕES PATRONAIS	100	4.849.068,80
12122600285020037 Total				30.860.900,82
12122600285028918	319011	VENCIMENTOS E VANTAGENS FIXAS - PESSOAL CIVIL	100	795.873,10
	319013	OBRIGAÇÕES PATRONAIS	100	53.169,82
	319016	OUTRAS DESPESAS VARIÁVEIS - PESSOAL CIVIL	100	13.231,16
	319094	INDENIZAÇÕES E RESTITUIÇÕES TRABALHISTAS	100	28.504,13
12122600285028918 Total				890.778,21
12122600285045277	339048	OUTROS AUXÍLIOS FINANCEIROS A PESSOAS FÍSICAS	100	31.879.032,32
12122600285045277 Total				31.879.032,32
12122600285046980	339008	OUTROS BENEFÍCIOS ASSISTENCIAIS	100	1.731.261,56
	339046	AUXÍLIO-ALIMENTAÇÃO	100	200.222.318,50
	339048	OUTROS AUXÍLIOS FINANCEIROS A PESSOAS FÍSICAS	100	91.341.405,73
	339049	AUXÍLIO-TRANSPORTE	100	22.478.324,96
12122600285046980 Total				315.773.310,75
12122600285049722	339046	AUXÍLIO-ALIMENTAÇÃO	100	11.835,00
12122600285049722 Total				11.835,00
12122600285170036	339014	DIÁRIAS - CIVIL	100	1.973,76
	339030	MATERIAL DE CONSUMO	100	930.108,64
	339032	MATERIAL DE DISTRIBUIÇÃO GRATUITA	100	10.000,00
	339036	OUTROS SERVIÇOS DE TERCEIROS - PESSOA FÍSICA	100	156.503,96
	339037	LOCAÇÃO DE MÃO-DE-OBRA	100	1.428.323,13
			101	171.225,00
	339039	OUTROS SERVIÇOS DE TERCEIROS - PESSOA JURÍDICA	100	11.128.366,60
			101	234.000,00
	339047	OBRIGAÇÕES TRIBUTÁRIAS E CONTRIBUTIVAS	100	3.000,00
	339092	DESPESAS DE EXERCÍCIOS ANTERIORES	100	271.057,00
	339093	INDENIZAÇÕES E RESTITUIÇÕES	100	821.600,00
101			675.000,00	

	449052	EQUIPAMENTOS E MATERIAL PERMANENTE	100	137.666,15
12122600285170036 Total				15.968.824,24
12122600285179691	339036	OUTROS SERVIÇOS DE TERCEIROS - PESSOA FÍSICA	100	282.295,80
	339047	OBRIGAÇÕES TRIBUTÁRIAS E CONTRIBUTIVAS	100	56.459,16
12122600285179691 Total				338.754,96
12122600285179803	339014	DIÁRIAS - CIVIL	100	1.826,29
	339030	MATERIAL DE CONSUMO	100	2.537,90
	339033	PASSAGENS E DESPESAS COM LOCOMOÇÃO	100	1.942,99
	339039	OUTROS SERVIÇOS DE TERCEIROS - PESSOA JURÍDICA	100	1.290,03
	449052	EQUIPAMENTOS E MATERIAL PERMANENTE	100	736,00
12122600285179803 Total				8.333,21
12122622123870001	335043	SUBVENÇÕES SOCIAIS	100	500.000,00
12122622123870001 Total				500.000,00
12122622123870002	335043	SUBVENÇÕES SOCIAIS	100	20.000,00
12122622123870002 Total				20.000,00
12122622123870003	335043	SUBVENÇÕES SOCIAIS	100	12.444.521,94
			101	2.734.456,20
			103	70.496.634,70
	445042	AUXÍLIOS	103	7.989.748,75
12122622123870003 Total				93.665.361,59
12122622123870004	335043	SUBVENÇÕES SOCIAIS	100	5.048.700,00
	445042	AUXÍLIOS	100	461.300,00
12122622123870004 Total				5.510.000,00
12122622123870005	335043	SUBVENÇÕES SOCIAIS	100	913.000,00
12122622123870005 Total				913.000,00
12122622123870006	335043	SUBVENÇÕES SOCIAIS	100	2.400.572,00
12122622123870006 Total				2.400.572,00
12122622123870007	335043	SUBVENÇÕES SOCIAIS	100	999.000,00
12122622123870007 Total				999.000,00
12122622123870008	335043	SUBVENÇÕES SOCIAIS	100	860.000,00
12122622123870008 Total				860.000,00
12122622123870009	335043	SUBVENÇÕES SOCIAIS	100	2.000.000,00
12122622123870009 Total				2.000.000,00
12122622123870010	335043	SUBVENÇÕES SOCIAIS	100	490.000,00
12122622123870010 Total				490.000,00
12122622123870011	335043	SUBVENÇÕES SOCIAIS	100	1.032.000,00
	445042	AUXÍLIOS	100	45.000,00
12122622123870011 Total				1.077.000,00
12122622123870014	335043	SUBVENÇÕES SOCIAIS	100	900.000,00
	445042	AUXÍLIOS	100	200.000,00
12122622123870014 Total				1.100.000,00
12122622123870017	335043	SUBVENÇÕES SOCIAIS	100	3.000.000,00
12122622123870017 Total				3.000.000,00
12122622123870018	335043	SUBVENÇÕES SOCIAIS	100	1.350.000,00
12122622123870018 Total				1.350.000,00
12122622123870022	445042	AUXÍLIOS	100	20.000,00
12122622123870022 Total				20.000,00
12122622123870023	335043	SUBVENÇÕES SOCIAIS	100	300.000,00
12122622123870023 Total				300.000,00
12122622123870025	335043	SUBVENÇÕES SOCIAIS	100	2.600.000,00
12122622123870025 Total				2.600.000,00
12122622123870027	335043	SUBVENÇÕES SOCIAIS	100	600.000,00
12122622123870027 Total				600.000,00
12122622123870031	335043	SUBVENÇÕES SOCIAIS	100	500.000,00
	445042	AUXÍLIOS	100	500.000,00

12122622123870031 Total				1.000.000,00
12122622123870033	335043	SUBVENÇÕES SOCIAIS	100	525.000,00
12122622123870033 Total				525.000,00
12122622123870052	335043	SUBVENÇÕES SOCIAIS	100	40.000,00
12122622123870052 Total				40.000,00
12122622123870053	335043	SUBVENÇÕES SOCIAIS	100	67.000,00
12122622123870053 Total				67.000,00
12122622123870055	335043	SUBVENÇÕES SOCIAIS	100	200.000,00
12122622123870055 Total				200.000,00
12122622123870056	335043	SUBVENÇÕES SOCIAIS	100	220.000,00
12122622123870056 Total				220.000,00
12122622123870057	335043	SUBVENÇÕES SOCIAIS	100	35.000,00
12122622123870057 Total				35.000,00
12122622123870058	335043	SUBVENÇÕES SOCIAIS	100	250.000,00
12122622123870058 Total				250.000,00
12122622123870059	445042	AUXÍLIOS	100	100.000,00
12122622123870059 Total				100.000,00
12122622123870060	335043	SUBVENÇÕES SOCIAIS	100	2.000.000,00
12122622123870060 Total				2.000.000,00
12122622123870063	445042	AUXÍLIOS	100	135.000,00
12122622123870063 Total				135.000,00
12122622123870075	335043	SUBVENÇÕES SOCIAIS	100	2.000.000,00
12122622123870075 Total				2.000.000,00
12122622123870077	335043	SUBVENÇÕES SOCIAIS	100	2.000.000,00
12122622123870077 Total				2.000.000,00
12122622136782787	339039	OUTROS SERVIÇOS DE TERCEIROS - PESSOA JURÍDICA	100	642.062,45
12122622136782787 Total				642.062,45
12126600214712532	339030	MATERIAL DE CONSUMO	100	56.040,00
	339039	OUTROS SERVIÇOS DE TERCEIROS - PESSOA JURÍDICA	100	15.615,00
	339093	INDENIZAÇÕES E RESTITUIÇÕES	321	13.101,50
			332	28.953,29
390			9.929,59	
12126600214712532 Total				123.639,38
12126600225572576	339039	OUTROS SERVIÇOS DE TERCEIROS - PESSOA JURÍDICA	100	1.592.228,27
12126600225572576 Total				1.592.228,27
12126622114712484	339039	OUTROS SERVIÇOS DE TERCEIROS - PESSOA JURÍDICA	132	71.049,20
	339092	DESPESAS DE EXERCÍCIOS ANTERIORES	103	82.375,00
	339093	INDENIZAÇÕES E RESTITUIÇÕES	100	10.974,34
			121	10.427,51
			132	66.733,55
449052	EQUIPAMENTOS E MATERIAL PERMANENTE	132	70.729,70	
12126622114712484 Total				312.289,30
12126622125570020	339039	OUTROS SERVIÇOS DE TERCEIROS - PESSOA JURÍDICA	100	3.506.076,30
12126622125570020 Total				3.506.076,30
12361600223965294	339039	OUTROS SERVIÇOS DE TERCEIROS - PESSOA JURÍDICA	100	433.058,00
			103	5.698.464,00
	339092	DESPESAS DE EXERCÍCIOS ANTERIORES	103	351.567,68
12361600223965294 Total				6.483.089,68
	319004	CONTRATAÇÃO POR TEMPO DETERMINADO	100	184.653.773,43
			101	4.779.558,64
			102	2.561.428,19
			100	697.828.875,04
			101	97.677.620,68
			102	27.093.776,72
			105	201.969,00

12361600285020015	319011	VENCIMENTOS E VANTAGENS FIXAS - PESSOAL CIVIL	109	159.804,00
			300	301.397,43
			301	2.331.912,40
			302	2.548.393,99
			305	13.073,02
			309	513.208,11
			322	1.119.605,88
			100	7.331.703,59
319013	OBRIGAÇÕES PATRONAIS	101	7.227.301,88	
		100	5.528.150,94	
319016	OUTRAS DESPESAS VARIÁVEIS - PESSOAL CIVIL	100	5.528.150,94	
319113	OBRIGAÇÕES PATRONAIS	100	229.299.997,00	
12361600285020015 Total				1.271.171.549,94
12361600285026977	319004	CONTRATAÇÃO POR TEMPO DETERMINADO	100	71.755.940,35
	319011	VENCIMENTOS E VANTAGENS FIXAS - PESSOAL CIVIL	100	639.843.385,71
			101	30.360.600,00
			102	8.222.543,00
			105	58.786,00
			109	398.200,00
	319013	OBRIGAÇÕES PATRONAIS	100	56.326.788,21
	319016	OUTRAS DESPESAS VARIÁVEIS - PESSOAL CIVIL	100	4.366.932,88
319113	OBRIGAÇÕES PATRONAIS	100	245.411.453,00	
12361600285026977 Total				1.056.744.629,15
12361622123890001	339030	MATERIAL DE CONSUMO	100	1.399.807,62
			103	477.497,10
	339032	MATERIAL DE DISTRIBUIÇÃO GRATUITA	100	16.000,00
	339036	OUTROS SERVIÇOS DE TERCEIROS - PESSOA FÍSICA	100	356.295,82
			103	86.465,60
	339037	LOCAÇÃO DE MÃO-DE-OBRA	100	148.618.461,25
			101	16.750.705,75
			102	8.812.361,54
			103	21.358.310,52
	339039	OUTROS SERVIÇOS DE TERCEIROS - PESSOA JURÍDICA	100	44.133.865,04
			103	121.646,40
	339092	DESPESAS DE EXERCÍCIOS ANTERIORES	103	32.966.012,04
	339093	INDENIZAÇÕES E RESTITUIÇÕES	100	34.651.844,79
			101	4.795.900,44
			102	12.003.284,45
			103	10.320.152,12
321			1.145,05	
449052	EQUIPAMENTOS E MATERIAL PERMANENTE	100	3.982.016,00	
		101	2.909.440,00	
		103	2.281.728,00	
12361622123890001 Total				346.042.939,53
12361622123890002	339037	LOCAÇÃO DE MÃO-DE-OBRA	100	80.000.000,00
	339039	OUTROS SERVIÇOS DE TERCEIROS - PESSOA JURÍDICA	100	-
	449052	EQUIPAMENTOS E MATERIAL PERMANENTE	100	146.545,00
12361622123890002 Total				80.146.545,00
12361622124460001	339039	OUTROS SERVIÇOS DE TERCEIROS - PESSOA JURÍDICA	100	161.767,58
	339048	OUTROS AUXÍLIOS FINANCEIROS A PESSOAS FÍSICAS	100	4.163.360,00
12361622124460001 Total				4.325.127,58
12361622129640001	339030	MATERIAL DE CONSUMO	100	16.614.281,42
			140	23.412.151,29
			340	3.807.435,50

	339039	OUTROS SERVIÇOS DE TERCEIROS - PESSOA JURÍDICA	100	1.213.647,72
	339092	DESPESAS DE EXERCÍCIOS ANTERIORES	340	62.459,35
12361622129640001 Total				45.109.975,28
12361622130230038	449051	OBRAS E INSTALAÇÕES	100	-
			321	-
12361622130230038 Total				-
12361622130233874	449092	DESPESAS DE EXERCÍCIOS ANTERIORES	103	28.474,35
12361622130233874 Total				28.474,35
12361622132323901	449051	OBRAS E INSTALAÇÕES	100	1.232.149,09
12361622132323901 Total				1.232.149,09
12361622132352717	449051	OBRAS E INSTALAÇÕES	103	13.620,17
			135	3.332.919,00
12361622132352717 Total				3.346.539,17
12361622132352724	449051	OBRAS E INSTALAÇÕES	100	6.354,51
12361622132352724 Total				6.354,51
12361622132360003	449051	OBRAS E INSTALAÇÕES	100	1.424.260,09
			103	327.176,86
12361622132360003 Total				1.751.436,95
12361622132360012	449051	OBRAS E INSTALAÇÕES	100	273.802,43
12361622132360012 Total				273.802,43
12361622136320001	339030	MATERIAL DE CONSUMO	103	31.097,09
12361622136320001 Total				31.097,09
12361622149760002	339039	OUTROS SERVIÇOS DE TERCEIROS - PESSOA JURÍDICA	100	19.739.771,00
			101	445.831,00
			103	32.004.034,00
			146	794.070,00
			303	4.043.156,00
	339092	DESPESAS DE EXERCÍCIOS ANTERIORES	100	3.891.712,35
			103	3.217.781,98
	339093	INDENIZAÇÕES E RESTITUIÇÕES	121	4,00
			321	75,16
	449052	EQUIPAMENTOS E MATERIAL PERMANENTE	177	726.300,00
12361622149760002 Total				64.862.735,49
12362600223965295	339039	OUTROS SERVIÇOS DE TERCEIROS - PESSOA JURÍDICA	100	543.417,00
			103	1.000.000,00
12362600223965295 Total				1.543.417,00
12362600285020038	319004	CONTRATAÇÃO POR TEMPO DETERMINADO	100	30.862.701,21
	319011	VENCIMENTOS E VANTAGENS FIXAS - PESSOAL CIVIL	100	122.306.685,56
	319013	OBRIGAÇÕES PATRONAIS	100	10.288.303,86
	319016	OUTRAS DESPESAS VARIÁVEIS - PESSOAL CIVIL	100	832.713,70
	319113	OBRIGAÇÕES PATRONAIS	100	53.904.607,95
12362600285020038 Total				218.195.012,28
12362600285026978	319004	CONTRATAÇÃO POR TEMPO DETERMINADO	100	14.539.618,51
	319011	VENCIMENTOS E VANTAGENS FIXAS - PESSOAL CIVIL	100	230.600.223,58
			109	1.349.676,00
	319016	OUTRAS DESPESAS VARIÁVEIS - PESSOAL CIVIL	100	1.302.013,91
319113	OBRIGAÇÕES PATRONAIS	100	66.762.540,00	
12362600285026978 Total				314.554.072,00
	339030	MATERIAL DE CONSUMO	100	534.419,31
	339032	MATERIAL DE DISTRIBUIÇÃO GRATUITA	100	10.000,00
			177	976.825,77
	339037	LOCAÇÃO DE MÃO-DE-OBRA	100	45.954.995,40
103			440.732,23	

12362622123900001	339039	OUTROS SERVIÇOS DE TERCEIROS - PESSOA JURÍDICA	100	13.650.389,78
	339092	DESPESAS DE EXERCÍCIOS ANTERIORES	103	10.761.495,86
	339093	INDENIZAÇÕES E RESTITUIÇÕES	100	12.699.358,70
			103	4.723.358,77
	449052	EQUIPAMENTOS E MATERIAL PERMANENTE	100	1.528.768,50
			101	253.274,00
			103	2.195.428,00
177			405.708,86	
303	6.133.248,00			
12362622123900001 Total				100.268.003,18
12362622123903115	339037	LOCAÇÃO DE MÃO-DE-OBRA	100	14.124.925,01
	339039	OUTROS SERVIÇOS DE TERCEIROS - PESSOA JURÍDICA	100	216.823,99
12362622123903115 Total				14.341.749,00
12362622123910004	449052	EQUIPAMENTOS E MATERIAL PERMANENTE	100	23.500,00
12362622123910004 Total				23.500,00
12362622124460002	339039	OUTROS SERVIÇOS DE TERCEIROS - PESSOA JURÍDICA	103	140.000,00
	339048	OUTROS AUXÍLIOS FINANCEIROS A PESSOAS FÍSICAS	103	1.188.240,00
12362622124460002 Total				1.328.240,00
12362622129640004	339030	MATERIAL DE CONSUMO	100	5.107.340,05
			140	7.989.793,27
			340	624.545,20
	339039	OUTROS SERVIÇOS DE TERCEIROS - PESSOA JURÍDICA	100	291.749,38
12362622129640004 Total				14.013.427,90
12362622132312710	449051	OBRAS E INSTALAÇÕES	103	347.045,84
12362622132312710 Total				347.045,84
12362622136320002	339030	MATERIAL DE CONSUMO	103	983,65
12362622136320002 Total				983,65
12362622149769534	339039	OUTROS SERVIÇOS DE TERCEIROS - PESSOA JURÍDICA	100	3.749.881,00
			103	4.736.352,00
			146	591.155,00
			303	2.000.000,00
	339092	DESPESAS DE EXERCÍCIOS ANTERIORES	100	2.257.958,00
			103	1.877.648,98
12362622149769534 Total				15.212.994,98
12363600285020039	319004	CONTRATAÇÃO POR TEMPO DETERMINADO	100	926.768,14
	319011	VENCIMENTOS E VANTAGENS FIXAS - PESSOAL CIVIL	100	5.313.324,86
	319013	OBRIGAÇÕES PATRONAIS	100	785.657,00
	319016	OUTRAS DESPESAS VARIÁVEIS - PESSOAL CIVIL	100	25.905,00
	319113	OBRIGAÇÕES PATRONAIS	100	1.484.218,68
12363600285020039 Total				8.535.873,68
12363600285026979	319004	CONTRATAÇÃO POR TEMPO DETERMINADO	100	503.264,23
	319011	VENCIMENTOS E VANTAGENS FIXAS - PESSOAL CIVIL	100	8.136.560,00
	319016	OUTRAS DESPESAS VARIÁVEIS - PESSOAL CIVIL	100	52.642,77
	319113	OBRIGAÇÕES PATRONAIS	100	2.266.810,08
12363600285026979 Total				10.959.277,08
12363622117550006	339039	OUTROS SERVIÇOS DE TERCEIROS - PESSOA JURÍDICA	374	123.809,75
	339048	OUTROS AUXÍLIOS FINANCEIROS A PESSOAS FÍSICAS	177	2.696.563,48
			374	8.703.336,52
	339092	DESPESAS DE EXERCÍCIOS ANTERIORES	374	11.264,05
12363622117550006 Total				11.534.973,80

12363622123910001	339030	MATERIAL DE CONSUMO	103	163.631,80
	339037	LOCAÇÃO DE MÃO-DE-OBRA	103	64.515,64
	339039	OUTROS SERVIÇOS DE TERCEIROS - PESSOA JURÍDICA	103	1.169.004,93
	339093	INDENIZAÇÕES E RESTITUIÇÕES	103	411.112,63
	449052	EQUIPAMENTOS E MATERIAL PERMANENTE	103	676.112,18
12363622123910001 Total				2.484.377,18
12363622123910003	449052	EQUIPAMENTOS E MATERIAL PERMANENTE	377	136.194,00
12363622123910003 Total				136.194,00
12363622132342929	449051	OBRAS E INSTALAÇÕES	100	816.097,41
			135	470.257,69
12363622132342929 Total				1.286.355,10
12364622185058752	339139	OUTROS SERVIÇOS DE TERCEIROS - PESSOA JURÍDICA	100	5.430,00
12364622185058752 Total				5.430,00
12365600223965297	339039	OUTROS SERVIÇOS DE TERCEIROS - PESSOA JURÍDICA	100	204.250,00
			103	160.063,00
12365600223965297 Total				364.313,00
12365600223965298	339039	OUTROS SERVIÇOS DE TERCEIROS - PESSOA JURÍDICA	103	522.270,00
12365600223965298 Total				522.270,00
12365600285028842	319004	CONTRATAÇÃO POR TEMPO DETERMINADO	100	1.284.506,17
	319011	VENCIMENTOS E VANTAGENS FIXAS - PESSOAL CIVIL	100	5.505.096,28
	319013	OBRIGAÇÕES PATRONAIS	100	936.922,20
	319016	OUTRAS DESPESAS VARIÁVEIS - PESSOAL CIVIL	100	30.679,35
	319113	OBRIGAÇÕES PATRONAIS	100	2.437.808,72
12365600285028842 Total				10.195.012,72
12365600285028843	319004	CONTRATAÇÃO POR TEMPO DETERMINADO	100	16.006.032,40
	319011	VENCIMENTOS E VANTAGENS FIXAS - PESSOAL CIVIL	100	54.914.013,60
	319013	OBRIGAÇÕES PATRONAIS	100	7.696.158,00
	319016	OUTRAS DESPESAS VARIÁVEIS - PESSOAL CIVIL	100	321.676,00
	319113	OBRIGAÇÕES PATRONAIS	100	28.207.992,50
12365600285028843 Total				107.145.872,50
12365600285028848	319004	CONTRATAÇÃO POR TEMPO DETERMINADO	100	605.489,76
	319011	VENCIMENTOS E VANTAGENS FIXAS - PESSOAL CIVIL	100	9.641.379,00
	319016	OUTRAS DESPESAS VARIÁVEIS - PESSOAL CIVIL	100	58.038,24
	319113	OBRIGAÇÕES PATRONAIS	100	2.775.521,31
12365600285028848 Total				13.080.428,31
12365600285028849	319004	CONTRATAÇÃO POR TEMPO DETERMINADO	100	7.541.100,13
	319011	VENCIMENTOS E VANTAGENS FIXAS - PESSOAL CIVIL	100	153.880.543,42
	319016	OUTRAS DESPESAS VARIÁVEIS - PESSOAL CIVIL	100	810.961,45
	319113	OBRIGAÇÕES PATRONAIS	100	34.919.256,66
12365600285028849 Total				197.151.861,66
12365622123884379	335043	SUBVENÇÕES SOCIAIS	100	2.213.115,97
			101	11.608.841,78
			103	84.847.193,29
	339030	MATERIAL DE CONSUMO	100	38.790,00
			332	1.012,80
			375	543.376,25
			376	81.013,50
			377	55.748,28
	339037	LOCAÇÃO DE MÃO-DE-OBRA	100	1.997.211,83
	339039	OUTROS SERVIÇOS DE TERCEIROS - PESSOA JURÍDICA	100	1.518.246,20
	339093	INDENIZAÇÕES E RESTITUIÇÕES	100	521.522,97
			103	2.157,00

	449052	EQUIPAMENTOS E MATERIAL PERMANENTE	103	1.142.287,37
			332	211.713,55
			376	533.378,30
			377	480.730,16
12365622123884379 Total				105.796.339,25
12365622123884380	335043	SUBVENÇÕES SOCIAIS	100	1.240.965,95
			101	2.707.129,69
			103	59.444.136,75
	339030	MATERIAL DE CONSUMO	100	136.279,71
			103	3.157,20
	339036	OUTROS SERVIÇOS DE TERCEIROS - PESSOA FÍSICA	103	60.500,00
	339037	LOCAÇÃO DE MÃO-DE-OBRA	100	695.894,29
			103	3.467.654,79
	339039	OUTROS SERVIÇOS DE TERCEIROS - PESSOA JURÍDICA	100	11.490,00
			103	474.356,77
339093	INDENIZAÇÕES E RESTITUIÇÕES	103	218.502,92	
449052	EQUIPAMENTOS E MATERIAL PERMANENTE	100	753.676,40	
		103	406.200,16	
12365622123884380 Total				69.619.944,63
12365622129649316	339030	MATERIAL DE CONSUMO	100	1.166.496,41
			140	5.325.943,00
			340	489.175,85
	339039	OUTROS SERVIÇOS DE TERCEIROS - PESSOA JURÍDICA	100	140.309,34
12365622129649316 Total				7.121.924,60
12365622129649317	339030	MATERIAL DE CONSUMO	100	271.834,23
			140	2.328.734,28
			340	26.960,80
	339039	OUTROS SERVIÇOS DE TERCEIROS - PESSOA JURÍDICA	100	25.000,00
12365622129649317 Total				2.652.529,31
12365622132380004	449051	OBRAS E INSTALAÇÕES	100	175.000,94
12365622132380004 Total				175.000,94
12365622132710004	449051	OBRAS E INSTALAÇÕES	100	500.000,00
12365622132710004 Total				500.000,00
12365622132719354	339093	INDENIZAÇÕES E RESTITUIÇÕES	121	166,35
			321	9.584,75
	449051	OBRAS E INSTALAÇÕES	100	2.247.681,76
			332	1.884.066,08
			377	2.342.607,92
12365622132719354 Total				6.484.106,86
12365622132719355	449092	DESPESAS DE EXERCÍCIOS ANTERIORES	103	687.053,99
12365622132719355 Total				687.053,99
12365622136320004	339030	MATERIAL DE CONSUMO	100	1.341,41
12365622136320004 Total				1.341,41
12365622149769535	339039	OUTROS SERVIÇOS DE TERCEIROS - PESSOA JURÍDICA	100	12.017.045,97
			146	518.931,00
12365622149769535 Total				12.535.976,97
12366600285028844	319004	CONTRATAÇÃO POR TEMPO DETERMINADO	100	3.049.748,25
	319011	VENCIMENTOS E VANTAGENS FIXAS - PESSOAL CIVIL	100	10.301.517,70
	319013	OBRIGAÇÕES PATRONAIS	100	1.794.191,00
	319016	OUTRAS DESPESAS VARIÁVEIS - PESSOAL CIVIL	100	81.929,05
	319113	OBRIGAÇÕES PATRONAIS	100	5.401.345,46
12366600285028844 Total				20.628.731,46
12366600285028856	319004	CONTRATAÇÃO POR TEMPO DETERMINADO	100	2.367.626,05
	319011	VENCIMENTOS E VANTAGENS FIXAS - PESSOAL CIVIL	100	33.215.732,96
	319013	OBRIGAÇÕES PATRONAIS	100	2.104.851,50

	319016	OUTRAS DESPESAS VARIÁVEIS - PESSOAL CIVIL	100	176.092,49
	319113	OBRIGAÇÕES PATRONAIS	100	8.851.662,57
12366600285028856 Total				46.715.965,57
12366622123920003	339030	MATERIAL DE CONSUMO	100	92.657,50
			332	16.993,14
	339032	MATERIAL DE DISTRIBUIÇÃO GRATUITA	177	549.420,81
			332	6.142,50
	339036	OUTROS SERVIÇOS DE TERCEIROS - PESSOA FÍSICA	332	120.856,80
	339039	OUTROS SERVIÇOS DE TERCEIROS - PESSOA JURÍDICA	100	2.094.014,39
	339093	INDENIZAÇÕES E RESTITUIÇÕES	100	1.522.602,11
121			20,40	
449052	EQUIPAMENTOS E MATERIAL PERMANENTE	100	273.182,00	
12366622123920003 Total				4.676.566,88
12366622123924386	339018	AUXÍLIO FINANCEIRO A ESTUDANTES	100	134.262,81
	339039	OUTROS SERVIÇOS DE TERCEIROS - PESSOA JURÍDICA	100	1.433,60
12366622123924386 Total				135.696,41
12366622129649314	339030	MATERIAL DE CONSUMO	100	2.152.427,17
			140	3.059.131,85
			340	325.757,50
	339039	OUTROS SERVIÇOS DE TERCEIROS - PESSOA JURÍDICA	100	189.229,00
12366622129649314 Total				5.726.545,52
12366622129649318	339030	MATERIAL DE CONSUMO	100	221.542,00
12366622129649318 Total				221.542,00
12366622136320006	339030	MATERIAL DE CONSUMO	100	289,07
12366622136320006 Total				289,07
12366622149769533	339039	OUTROS SERVIÇOS DE TERCEIROS - PESSOA JURÍDICA	100	4.854.869,00
12366622149769533 Total				4.854.869,00
12367600223965300	339039	OUTROS SERVIÇOS DE TERCEIROS - PESSOA JURÍDICA	100	380.000,00
12367600223965300 Total				380.000,00
12367600285028845	319004	CONTRATAÇÃO POR TEMPO DETERMINADO	100	7.449.274,40
	319011	VENCIMENTOS E VANTAGENS FIXAS - PESSOAL CIVIL	100	28.199.418,64
	319013	OBRIGAÇÕES PATRONAIS	100	2.612.535,96
	319016	OUTRAS DESPESAS VARIÁVEIS - PESSOAL CIVIL	100	156.611,00
	319113	OBRIGAÇÕES PATRONAIS	100	15.015.381,45
12367600285028845 Total				53.433.221,45
12367600285028857	319004	CONTRATAÇÃO POR TEMPO DETERMINADO	100	3.594.785,20
	319011	VENCIMENTOS E VANTAGENS FIXAS - PESSOAL CIVIL	100	58.142.124,30
	319016	OUTRAS DESPESAS VARIÁVEIS - PESSOAL CIVIL	100	371.057,50
	319113	OBRIGAÇÕES PATRONAIS	100	16.728.141,95
12367600285028857 Total				78.836.108,95
12367622123930001	339030	MATERIAL DE CONSUMO	100	206.880,00
	339037	LOCAÇÃO DE MÃO-DE-OBRA	100	144.829,48
	339039	OUTROS SERVIÇOS DE TERCEIROS - PESSOA JURÍDICA	100	2.851.633,31
	339093	INDENIZAÇÕES E RESTITUIÇÕES	100	660.205,34
			103	17.212,00
449052	EQUIPAMENTOS E MATERIAL PERMANENTE	332	176.177,57	
12367622123930001 Total				4.056.937,70
12367622129649319	339030	MATERIAL DE CONSUMO	100	689.841,98
			140	692.446,11
			340	55.009,40
	339039	OUTROS SERVIÇOS DE TERCEIROS - PESSOA JURÍDICA	100	18.000,00
12367622129649319 Total				1.455.297,49

12367622149769537	339039	OUTROS SERVIÇOS DE TERCEIROS - PESSOA JURÍDICA	100	3.422.640,37
			146	487.185,00
12367622149769537 Total				3.909.825,37
12421621124268424	339139	OUTROS SERVIÇOS DE TERCEIROS - PESSOA JURÍDICA	100	1.773.362,34
12421621124268424 Total				1.773.362,34
12846000190410006	319094	INDENIZAÇÕES E RESTITUIÇÕES TRABALHISTAS	100	36.055.953,00
12846000190410006 Total				36.055.953,00
12846000190410029	319094	INDENIZAÇÕES E RESTITUIÇÕES TRABALHISTAS	100	5.303.316,09
12846000190410029 Total				5.303.316,09
28846000190339564	339047	OBRIGAÇÕES TRIBUTÁRIAS E CONTRIBUTIVAS	100	9.259,28
28846000190339564 Total				9.259,28
28846000190500085	319094	INDENIZAÇÕES E RESTITUIÇÕES TRABALHISTAS	100	59.951.484,82
	319096	RESSARCIMENTO DE DESPESAS DE PESSOAL REQUISITADO	100	2.106.866,78
	339059	PENSÕES ESPECIAIS	100	1.561,64
	339093	INDENIZAÇÕES E RESTITUIÇÕES	100	2.186,32
28846000190500085 Total				62.062.099,56
Total geral				5.119.251.770,72

FONTE: SIAC - Sistema Integrado de Administração Financeira e Contábil
 Coordenação de Informações Fiscais / Subsecretaria de Contabilidade / SEF



DISTRITO FEDERAL
RELATÓRIO RESUMIDO DA EXECUÇÃO ORÇAMENTÁRIA
DEMONSTRATIVO DA PROJEÇÃO ATUARIAL DO REGIME PRÓPRIO DE PREVIDÊNCIA DOS SERVIDORES
ORÇAMENTO DA SEGURIDADE SOCIAL
INSTITUTO DE PREVIDÊNCIA DOS SERVIDORES DO DISTRITO FEDERAL – IPREV/DF
2018 A 2098
PLANO FINANCEIRO

EXERCÍCIO	RECEITAS PREVIDENCIÁRIAS	DESPESAS PREVIDENCIÁRIAS	RESULTADO PREVIDENCIÁRIO	SALDO FINANCEIRO DO EXERCÍCIO
	Valor (a)	Valor (b)	Valor (c) = (a-b)	Valor (d) = (d Exerc. Anterior) + (c)
2018	3.845.867.584,73	6.379.429.110,87	-2.533.561.526,14	-
2019	3.795.661.414,30	6.791.456.684,52	-2.995.795.270,22	-
2020	3.739.087.535,53	6.862.258.432,83	-3.123.170.897,31	-
2021	3.675.972.765,33	6.946.505.056,77	-3.270.532.291,44	-
2022	3.602.071.510,02	7.060.384.170,92	-3.458.312.660,90	-
2023	3.509.539.377,56	7.234.411.118,09	-3.724.871.740,53	-
2024	3.398.228.375,91	7.468.937.920,34	-4.070.709.544,43	-
2025	3.280.300.088,00	7.716.904.491,39	-4.436.604.403,40	-
2026	3.162.461.827,42	7.952.282.162,53	-4.789.820.335,11	-
2027	3.049.911.773,09	8.155.592.405,69	-5.105.680.632,60	-
2028	2.942.334.879,04	8.327.626.624,78	-5.385.291.745,74	-
2029	2.837.623.810,83	8.477.514.014,32	-5.639.890.203,49	-
2030	2.734.099.283,61	8.612.113.988,47	-5.878.014.704,86	-
2031	2.631.946.316,65	8.731.635.182,36	-6.099.688.865,72	-
2032	2.534.043.785,05	8.825.369.823,43	-6.291.326.038,38	-
2033	2.437.630.138,14	8.904.669.492,49	-6.467.039.354,35	-
2034	2.346.044.147,90	8.956.274.265,51	-6.610.230.117,61	-
2035	2.258.408.989,92	8.985.484.914,67	-6.727.075.924,75	-
2036	2.177.388.039,16	8.982.994.703,15	-6.805.606.663,99	-
2037	2.100.324.552,84	8.958.545.206,61	-6.858.220.653,78	-
2038	2.026.397.877,92	8.916.702.299,10	-6.890.304.421,18	-
2039	1.951.204.281,26	8.874.769.977,24	-6.923.565.695,98	-
2040	1.877.278.759,64	8.824.156.653,59	-6.946.877.893,95	-
2041	1.807.306.092,75	8.754.365.879,46	-6.947.059.786,71	-
2042	1.736.731.714,25	8.683.423.869,29	-6.946.692.155,04	-
2043	1.668.811.379,79	8.599.017.860,30	-6.930.206.480,51	-
2044	1.605.134.677,06	8.495.220.990,44	-6.890.086.313,38	-
2045	1.544.939.405,59	8.375.213.275,02	-6.830.273.869,43	-
2046	1.487.580.151,85	8.241.620.514,68	-6.754.040.362,83	-
2047	1.432.367.751,86	8.097.205.337,14	-6.664.837.585,28	-
2048	1.381.221.167,28	7.934.586.308,06	-6.553.365.140,78	-
2049	1.335.584.320,00	7.748.225.303,50	-6.412.640.983,50	-
2050	1.294.368.007,66	7.542.418.305,68	-6.248.050.298,02	-
2051	1.258.795.848,04	7.312.543.572,06	-6.053.747.724,02	-
2052	1.226.921.528,27	7.066.298.718,59	-5.839.377.190,32	-
2053	1.197.326.145,20	6.809.395.554,46	-5.612.069.409,26	-

2054	1.169.134.400,25	6.545.516.758,04	-5.376.382.357,79	-
2055	1.142.734.213,98	6.273.549.117,08	-5.130.814.903,10	-
2056	1.117.972.561,06	5.994.555.467,78	-4.876.582.906,72	-
2057	1.094.645.310,06	5.709.914.020,14	-4.615.268.710,08	-
2058	1.072.164.656,78	5.422.603.973,93	-4.350.439.317,15	-
2059	1.049.968.876,52	5.135.619.014,66	-4.085.650.138,14	-
2060	1.027.961.367,54	4.850.263.116,57	-3.822.301.749,03	-
2061	1.006.184.175,69	4.567.378.085,05	-3.561.193.909,36	-
2062	984.673.815,10	4.287.877.000,43	-3.303.203.185,33	-
2063	963.526.062,59	4.012.472.048,65	-3.048.945.986,06	-
2064	942.763.545,37	3.742.155.874,03	-2.799.392.328,66	-
2065	922.457.503,94	3.477.710.880,03	-2.555.253.376,09	-
2066	902.665.055,90	3.219.954.397,96	-2.317.289.342,06	-
2067	883.445.609,34	2.969.660.097,65	-2.086.214.488,31	-
2068	864.855.016,03	2.727.555.335,13	-1.862.700.319,10	-
2069	846.945.255,48	2.494.317.038,00	-1.647.371.782,52	-
2070	829.764.315,62	2.270.570.151,98	-1.440.805.836,36	-
2071	813.355.573,22	2.056.879.571,12	-1.243.523.997,90	-
2072	797.757.827,05	1.853.750.571,06	-1.055.992.744,01	-
2073	783.005.328,29	1.661.629.203,57	-878.623.875,28	-
2074	769.126.721,76	1.480.888.509,52	-711.761.787,76	-
2075	756.144.331,80	1.311.819.218,02	-555.674.886,22	-
2076	744.073.795,78	1.154.624.974,25	-410.551.178,47	-
2077	732.923.015,26	1.009.408.679,92	-276.485.664,66	-
2078	722.691.149,50	876.159.386,23	-153.468.236,74	-
2079	713.368.725,26	754.753.723,20	-41.384.997,94	-
2080	704.938.042,78	644.961.187,55	59.976.855,23	59.976.855,23
2081	697.373.646,82	546.450.276,30	150.923.370,52	210.900.225,75
2082	690.642.968,77	458.796.849,43	231.846.119,34	442.746.345,09
2083	684.707.239,08	381.496.012,26	303.211.226,82	745.957.571,90
2084	679.522.347,37	313.973.316,53	365.549.030,84	1.111.506.602,75
2085	675.039.609,52	255.594.750,19	419.444.859,33	1.530.951.462,08
2086	671.206.549,50	205.676.919,83	465.529.629,67	1.996.481.091,75
2087	667.967.727,70	163.497.836,62	504.469.891,08	2.500.950.982,83
2088	665.265.551,06	128.307.467,86	536.958.083,20	3.037.909.066,03
2089	663.041.296,41	99.341.063,32	563.700.233,09	3.601.609.299,11
2090	661.236.400,34	75.835.953,68	585.400.446,66	4.187.009.745,77
2091	659.793.841,20	57.049.547,42	602.744.293,78	4.789.754.039,55
2092	658.659.313,94	42.274.631,60	616.384.682,34	5.406.138.721,89
2093	657.782.178,20	30.851.718,07	626.930.460,13	6.033.069.182,02
2094	657.116.240,51	22.179.230,72	634.937.009,79	6.668.006.191,81
2095	656.620.279,79	15.720.348,47	640.899.931,32	7.308.906.123,13
2096	656.258.293,13	11.006.206,68	645.252.086,45	7.954.158.209,58
2097	655.999.506,94	7.636.041,47	648.363.465,46	8.602.521.675,05
2098	655.818.236,20	5.275.357,91	650.542.878,29	9.253.064.553,34



DISTRITO FEDERAL
RELATÓRIO RESUMIDO DA EXECUÇÃO ORÇAMENTÁRIA
DEMONSTRATIVO DA PROJEÇÃO ATUARIAL DO REGIME PRÓPRIO DE PREVIDÊNCIA DOS SERVIDORES
ORÇAMENTO DA SEGURIDADE SOCIAL
INSTITUTO DE PREVIDÊNCIA DOS SERVIDORES DO DISTRITO FEDERAL – IPREV/DF
2018 A 2098
PLANO CAPITALIZADO

EXERCÍCIO	RECEITAS PREVIDENCIÁRIAS	DESPESAS PREVIDENCIÁRIAS	RESULTADO PREVIDENCIÁRIO	SALDO FINANCEIRO DO EXERCÍCIO
	Valor (a)	Valor (b)	Valor (c) = (a-b)	Valor (d) = (d Exerc. Anterior) + (c)
2018	-	-	-	-
2019	118.029.994,41	2.181.766,56	115.848.227,85	115.848.227,85
2020	175.225.017,35	3.532.709,61	171.692.307,75	287.540.535,59
2021	238.639.571,07	5.542.101,37	233.097.469,69	520.638.005,28
2022	310.610.148,47	7.681.586,59	302.928.561,88	823.566.567,16
2023	397.019.866,21	10.319.642,24	386.700.223,97	1.210.266.791,13
2024	499.459.553,38	13.713.619,12	485.745.934,26	1.696.012.725,39
2025	608.618.529,83	17.666.348,41	590.952.181,42	2.286.964.906,81
2026	721.484.074,05	21.819.077,79	699.664.996,26	2.986.629.903,07
2027	833.581.959,87	26.469.994,72	807.111.965,15	3.793.741.868,23
2028	946.211.778,40	31.561.785,36	914.649.993,04	4.708.391.861,27
2029	1.059.589.888,90	37.945.144,90	1.021.644.744,00	5.730.036.605,27
2030	1.176.828.055,76	46.759.842,13	1.130.068.213,63	6.860.104.818,90
2031	1.296.606.725,66	67.044.291,18	1.229.562.434,48	8.089.667.253,38
2032	1.416.220.781,75	83.756.930,17	1.332.463.851,58	9.422.131.104,96
2033	1.538.174.629,67	102.259.996,17	1.435.914.633,49	10.858.045.738,45
2034	1.660.360.064,44	120.486.604,86	1.539.873.459,57	12.397.919.198,02
2035	1.784.727.330,47	147.785.110,53	1.636.942.219,94	14.034.861.417,96
2036	1.907.279.118,27	172.764.735,65	1.734.514.382,62	15.769.375.800,58
2037	2.032.811.987,61	208.897.880,69	1.823.914.106,92	17.593.289.907,50
2038	2.158.602.622,27	246.033.817,71	1.912.568.804,56	19.505.858.712,05
2039	2.288.365.112,24	287.358.090,73	2.001.007.021,52	21.506.865.733,57
2040	2.420.283.845,72	337.036.737,50	2.083.247.108,22	23.590.112.841,79
2041	2.553.140.630,65	385.014.671,23	2.168.125.959,43	25.758.238.801,21
2042	2.690.568.008,58	435.458.613,07	2.255.109.395,52	28.013.348.196,73
2043	2.830.894.886,65	504.017.092,83	2.326.877.793,82	30.340.225.990,54
2044	2.971.690.698,56	590.383.115,44	2.381.307.583,13	32.721.533.573,67
2045	3.110.783.280,52	673.170.942,09	2.437.612.338,43	35.159.145.912,10
2046	3.250.488.741,57	760.833.411,14	2.489.655.330,43	37.648.801.242,53
2047	3.391.094.904,62	857.568.970,44	2.533.525.934,18	40.182.327.176,71
2048	3.531.028.455,99	964.908.590,85	2.566.119.865,13	42.748.447.041,84
2049	3.667.467.029,34	1.073.754.106,46	2.593.712.922,88	45.342.159.964,72
2050	3.803.334.070,95	1.191.858.303,42	2.611.475.767,53	47.953.635.732,25
2051	3.936.860.246,29	1.323.227.563,06	2.613.632.683,23	50.567.268.415,48
2052	4.068.971.849,32	1.467.271.995,68	2.601.699.853,63	53.168.968.269,12
2053	4.199.575.276,36	1.626.058.603,69	2.573.516.672,67	55.742.484.941,79

2054	4.328.689.171,78	1.794.061.761,60	2.534.627.410,18	58.277.112.351,96
2055	4.455.713.836,75	1.977.429.753,13	2.478.284.083,62	60.755.396.435,59
2056	4.581.319.822,14	2.181.964.527,08	2.399.355.295,06	63.154.751.730,65
2057	4.702.278.144,02	2.391.605.734,29	2.310.672.409,73	65.465.424.140,38
2058	4.820.074.282,47	2.611.245.385,30	2.208.828.897,17	67.674.253.037,55
2059	4.933.142.079,17	2.833.154.436,71	2.099.987.642,46	69.774.240.680,02
2060	5.042.138.727,30	3.059.016.107,17	1.983.122.620,13	71.757.363.300,14
2061	5.145.185.860,13	3.280.495.730,03	1.864.690.130,10	73.622.053.430,25
2062	5.244.224.442,61	3.506.927.688,16	1.737.296.754,45	75.359.350.184,69
2063	5.337.022.202,89	3.727.164.359,41	1.609.857.843,49	76.969.208.028,18
2064	5.424.029.394,88	3.942.224.173,39	1.481.805.221,49	78.451.013.249,67
2065	5.503.761.691,06	4.141.362.262,02	1.362.399.429,04	79.813.412.678,71
2066	5.578.082.654,34	4.329.777.816,24	1.248.304.838,11	81.061.717.516,82
2067	5.647.329.180,59	4.520.520.253,79	1.126.808.926,81	82.188.526.443,63
2068	5.711.236.929,69	4.704.582.022,02	1.006.654.907,67	83.195.181.351,29
2069	5.768.550.588,13	4.876.234.064,09	892.316.524,04	84.087.497.875,33
2070	5.820.964.535,72	5.044.355.800,02	776.608.735,70	84.864.106.611,03
2071	5.866.612.255,22	5.197.317.813,45	669.294.441,77	85.533.401.052,80
2072	5.907.176.535,63	5.338.953.003,27	568.223.532,36	86.101.624.585,16
2073	5.942.532.506,26	5.473.470.439,25	469.062.067,01	86.570.686.652,17
2074	5.972.048.799,72	5.586.598.259,55	385.450.540,17	86.956.137.192,34
2075	5.997.020.824,34	5.688.372.778,98	308.648.045,36	87.264.785.237,71
2076	6.017.940.823,92	5.780.084.279,93	237.856.543,99	87.502.641.781,70
2077	6.033.225.290,55	5.833.984.709,78	199.240.580,76	87.701.882.362,46
2078	6.048.004.099,70	5.901.774.211,83	146.229.887,87	87.848.112.250,33
2079	6.058.785.183,71	5.956.866.213,39	101.918.970,32	87.950.031.220,65
2080	6.067.727.962,48	6.007.142.310,10	60.585.652,37	88.010.616.873,02
2081	6.073.298.275,10	6.039.272.410,31	34.025.864,79	88.044.642.737,81
2082	6.077.319.823,25	6.063.012.663,48	14.307.159,78	88.058.949.897,59
2083	6.080.302.704,25	6.085.780.802,28	-5.478.098,03	88.053.471.799,56
2084	6.082.009.064,05	6.101.003.840,59	-18.994.776,53	88.034.477.023,03
2085	6.082.196.104,44	6.109.786.850,12	-27.590.745,68	88.006.886.277,35
2086	6.082.278.866,08	6.119.023.262,39	-36.744.396,31	87.970.141.881,04
2087	6.081.018.663,09	6.117.894.471,09	-36.875.808,01	87.933.266.073,03
2088	6.079.962.019,97	6.119.951.245,66	-39.989.225,69	87.893.276.847,34
2089	6.078.020.122,94	6.115.942.685,19	-37.922.562,25	87.855.354.285,09
2090	6.076.037.710,03	6.107.898.646,67	-31.860.936,64	87.823.493.348,45
2091	6.074.534.062,77	6.106.771.803,05	-32.237.740,28	87.791.255.608,17
2092	6.073.039.148,55	6.105.295.566,42	-32.256.417,87	87.758.999.190,30
2093	6.071.132.924,96	6.098.247.703,08	-27.114.778,12	87.731.884.412,18
2094	6.069.762.279,04	6.096.753.269,51	-26.990.990,47	87.704.893.421,71
2095	6.068.528.431,84	6.098.605.555,28	-30.077.123,43	87.674.816.298,28
2096	6.068.457.584,04	6.109.473.894,70	-41.016.310,66	87.633.799.987,61
2097	6.066.510.304,65	6.112.405.141,73	-45.894.837,08	87.587.905.150,54
2098	6.064.806.294,82	6.115.856.258,39	-51.049.963,57	87.536.855.186,97

Adilson Moraes da Costa

Miba 1.032 MTb/RJ