



DISTRITO FEDERAL
RELATÓRIO RESUMIDO DA EXECUÇÃO ORÇAMENTÁRIA
BALANÇO ORÇAMENTÁRIO
ORÇAMENTO FISCAL E DA SEGURIDADE SOCIAL
ATÉ FEVEREIRO DE 2021

RECEITAS	PREVISÃO INICIAL	PREVISÃO ATUALIZADA (a)	RECEITAS REALIZADAS				SALDO (a-c)
			NO BIMESTRE (b)	% (b/a)	ATÉ O BIMESTRE (c)	% (c/a)	
RECEITAS (EXCETO INTRA-ORÇAMENTÁRIAS) (I)	24.495.534.102,00	24.544.954.948,00	4.664.276.988,83	19,00	4.664.276.988,83	19,00	19.880.677.959,17
RECEITAS CORRENTES	23.246.436.419,00	23.295.857.265,00	4.631.257.784,16	19,88	4.631.257.784,16	19,88	18.664.599.480,84
IMPOSTOS, TAXAS E CONTRIBUIÇÕES DE MELHORIA	16.627.281.555,00	16.627.281.555,00	3.371.625.325,98	20,28	3.371.625.325,98	20,28	13.255.656.229,02
Impostos	16.223.104.504,00	16.223.104.504,00	3.309.621.797,61	20,40	3.309.621.797,61	20,40	12.913.482.706,39
Taxas	404.177.051,00	404.177.051,00	62.003.528,37	15,34	62.003.528,37	15,34	342.173.522,63
Contribuição de Melhoria	0,00	0,00	-	-	0,00	-	0,00
CONTRIBUIÇÕES	1.628.694.050,00	1.628.694.050,00	336.984.413,78	20,69	336.984.413,78	20,69	1.291.709.636,22
Contribuições Sociais	1.393.087.034,00	1.393.087.034,00	316.165.646,69	22,70	316.165.646,69	22,70	1.076.921.387,31
Contribuições Econômicas	1.475.723,00	1.475.723,00	264.922,23	17,95	264.922,23	17,95	1.210.800,77
Contribuição para o Custeio do Serviço de Iluminação Pública	234.131.293,00	234.131.293,00	20.553.844,86	8,78	20.553.844,86	8,78	213.577.448,14
RECEITA PATRIMONIAL	1.216.552.265,00	1.216.552.265,00	198.487.312,24	16,32	198.487.312,24	16,32	1.018.064.952,76
Exploração do Patrimônio Imobiliário do Estado	332.700.453,00	332.700.453,00	7.779.919,55	2,34	7.779.919,55	2,34	324.920.533,45
Valores Mobiliários	880.945.842,00	880.945.842,00	190.707.392,69	21,65	190.707.392,69	21,65	690.238.449,31
Delegação de Serv. Púb. Mediante Concessão, Perm., Autoriz. ou Licença	2.905.970,00	2.905.970,00	0,00	-	0,00	-	2.905.970,00
Exploração de Recursos Naturais	0,00	0,00	0,00	-	0,00	-	0,00
Cessão de Direitos	0,00	0,00	0,00	-	0,00	-	0,00
Demais Receitas Patrimoniais	0,00	0,00	0,00	-	0,00	-	0,00
RECEITA AGROPECUÁRIA	13.888,00	13.888,00	2.132,00	15,35	2.132,00	15,35	11.756,00
RECEITA INDUSTRIAL	4.400.895,00	4.400.895,00	198.303,62	4,51	198.303,62	4,51	4.202.591,38
RECEITA DE SERVIÇOS	659.639.939,00	659.639.939,00	74.017.603,66	11,22	74.017.603,66	11,22	585.622.335,34
Serviços Administrativos e Comerciais Gerais	477.318.909,00	477.318.909,00	52.201.549,54	10,94	52.201.549,54	10,94	425.117.359,46
Serviços e Atividades Referentes à Navegação e ao Transporte	158.662.847,00	158.662.847,00	16.739.465,70	10,55	16.739.465,70	10,55	141.923.381,30
Serviços e Atividades Financeiras	21.676.868,00	21.676.868,00	5.076.588,42	23,42	5.076.588,42	23,42	16.600.279,58
Outros Serviços	1.981.315,00	1.981.315,00	-	-	0,00	0,00	1.981.315,00
TRANSFERÊNCIAS CORRENTES	2.321.979.598,00	2.371.400.444,00	559.135.017,00	23,58	559.135.017,00	23,58	1.812.265.427,00
Transferências da União e de suas Entidades	2.273.139.998,00	2.322.560.844,00	555.914.301,35	23,94	555.914.301,35	23,94	1.766.646.542,65
Transferências dos Estados e do DF e de suas Entidades	30.422.994,00	30.422.994,00	2.207.181,36	7,25	2.207.181,36	7,25	28.215.812,64
Transferências de Instituições Privadas	15.984.960,00	15.984.960,00	930.184,75	5,82	930.184,75	5,82	15.054.775,25
Transferências de Outras Instituições Públicas	0,00	0,00	356.388.301,41	-	356.388.301,41	-	-356.388.301,41
Transferências de Pessoas Físicas	2.431.646,00	2.431.646,00	83.349,54	3,43	83.349,54	3,43	2.348.296,46
Dedução da Rec. de Transfer. para Formação do FUNDEB	0,00	0,00	-356.388.301,41	0,00	-356.388.301,41	-	356.388.301,41
OUTRAS RECEITAS CORRENTES	787.874.229,00	787.874.229,00	90.807.675,88	11,53	90.807.675,88	11,53	697.066.553,12
Multas Administrativas, Contratuais e Judiciais	366.032.213,00	366.032.213,00	46.627.728,72	12,74	46.627.728,72	12,74	319.404.484,28
Indenizações, Restituições e Ressarcimentos	29.906.844,00	29.906.844,00	13.079.139,77	43,73	13.079.139,77	43,73	16.827.704,23
Bens, Direitos e Valores Incorporados ao Patrimônio Público	0,00	0,00	-	0,00	0,00	-	0,00
Demais Receitas Correntes	391.935.172,00	391.935.172,00	31.100.807,39	7,94	31.100.807,39	7,94	360.834.364,61
RECEITAS DE CAPITAL	1.249.097.683,00	1.249.097.683,00	33.019.204,67	2,64	33.019.204,67	2,64	1.216.078.478,33
OPERAÇÕES DE CRÉDITO	392.767.402,00	392.767.402,00	12.342.348,38	3,14	12.342.348,38	3,14	380.425.053,62
Operações de Crédito - Mercado Interno	303.818.323,00	303.818.323,00	12.342.348,38	4,06	12.342.348,38	4,06	291.475.974,62
Operações de Crédito - Mercado Externo	88.949.079,00	88.949.079,00	-	-	0,00	-	88.949.079,00
ALIENAÇÃO DE BENS	414.958.680,00	414.958.680,00	280.092,18	0,07	280.092,18	0,07	414.678.587,82
Alienação de Bens Móveis	8.758.680,00	8.758.680,00	280.092,18	3,20	280.092,18	3,20	8.478.587,82
Alienação de Bens Imóveis	406.200.000,00	406.200.000,00	0,00	0,00	0,00	0,00	406.200.000,00
AMORTIZAÇÕES DE EMPRÉSTIMOS	18.567.278,00	18.567.278,00	2.501.280,39	13,47	2.501.280,39	13,47	16.065.997,61
TRANSFERÊNCIAS DE CAPITAL	409.490.276,00	409.490.276,00	16.725.875,66	4,08	16.725.875,66	4,08	392.764.400,34
Transferências da União e de suas Entidades	176.150.902,00	176.150.902,00	16.725.875,66	9,50	16.725.875,66	9,50	159.425.026,34
Transferências dos Estados e do Distrito Federal e de suas Entidades	233.339.374,00	233.339.374,00	-	-	0,00	-	233.339.374,00
OUTRAS RECEITAS DE CAPITAL	13.314.047,00	13.314.047,00	1.169.608,06	8,78	1.169.608,06	8,78	12.144.438,94
Demais Receitas de Capital	13.314.047,00	13.314.047,00	1.169.608,06	8,78	1.169.608,06	8,78	12.144.438,94
RECEITAS (INTRA-ORÇAMENTÁRIAS) (II)	2.369.474.088,00	2.369.474.088,00	383.073.912,27	16,17	383.073.912,27	16,17	1.986.400.175,73
TOTAL DAS RECEITAS (III) = (I + II)	26.865.008.190,00	26.914.429.036,00	5.047.350.901,10	18,75	5.047.350.901,10	18,75	21.867.078.134,90
DÉFICIT (IV)					0,00		
TOTAL (V) = (III+ IV)	26.865.008.190,00	26.914.429.036,00	5.047.350.901,10	18,75	5.047.350.901,10	18,75	21.867.078.134,90
SALDOS DE EXERCÍCIOS ANTERIORES	182.296.976,00	358.286.784,00			10.368.785,90		
Recursos Arrecadados em Exercícios Anteriores - RPPS	182.296.976,00	182.296.976,00					
Superávit Financeiro Utilizado para Créditos Adicionais		175.989.808,00			10.368.785,90		

DESPESAS	DOTAÇÃO INICIAL	DOTAÇÃO AUTORIZADA	DESPESAS EMPENHADAS		SALDO	DESPESAS LIQUIDADAS		SALDO	DESPESAS PAGAS ATÉ O BIMESTRE
			NO BIMESTRE	ATÉ O BIMESTRE		NO BIMESTRE	ATÉ O BIMESTRE		
	(d)	(e)		(f)	g = (e - f)		h	i = (e - h)	j
DESPESAS (EXCETO INTRA-ORÇAM.) (VI)	25.724.245.322,00	25.770.010.444,00	5.417.961.792,63	5.417.961.792,63	20.352.048.651,37	3.193.167.587,33	3.193.167.587,33	22.576.842.856,67	2.358.468.135,26
DESPESAS CORRENTES	22.462.502.888,00	22.339.667.378,00	4.991.381.152,32	4.991.381.152,32	17.348.286.225,68	3.127.117.036,87	3.127.117.036,87	19.212.550.341,13	2.292.821.496,45
PESSOAL E ENCARGOS SOCIAIS	14.246.180.407,00	14.031.198.488,00	2.614.844.857,53	2.614.844.857,53	11.416.353.630,47	2.279.002.002,95	2.279.002.002,95	11.752.196.485,05	1.508.280.604,37
JUROS E ENCARGOS DA DÍVIDA	299.061.418,00	271.588.199,00	126.829.304,30	126.829.304,30	144.758.894,70	47.429.335,45	47.429.335,45	224.158.863,55	47.429.335,45
OUTRAS DESPESAS CORRENTES	7.917.261.063,00	8.036.880.691,00	2.249.706.990,49	2.249.706.990,49	5.787.173.700,51	800.685.698,47	800.685.698,47	7.236.194.992,53	737.111.556,63
DESPESAS DE CAPITAL	1.933.282.716,00	2.187.172.982,00	426.580.640,31	426.580.640,31	1.760.592.341,69	66.050.550,46	66.050.550,46	2.121.122.431,54	65.646.638,81
INVESTIMENTOS	1.401.307.448,00	1.695.817.306,00	218.098.220,77	218.098.220,77	1.477.719.085,23	2.668.369,34	2.668.369,34	1.693.148.936,66	2.264.457,69
INVERSÕES FINANCEIRAS	23.365.435,00	23.445.843,00	-	-	23.445.843,00	-	-	23.445.843,00	-
AMORTIZAÇÃO DA DÍVIDA	508.609.833,00	467.909.833,00	208.482.419,54	208.482.419,54	259.427.413,46	63.382.181,12	63.382.181,12	404.527.651,88	63.382.181,12
RESERVA DE CONTINGÊNCIA	1.328.459.718,00	1.243.170.084,00	-	-	1.243.170.084,00	-	-	1.243.170.084,00	-
DESPESAS (INTRA-ORÇAMENTÁRIAS) (VII)	1.140.762.868,00	1.355.018.303,00	495.025.194,13	495.025.194,13	859.993.108,87	389.749.358,02	389.749.358,02	965.268.944,98	203.448.776,72
TOTAL DE DESPESA (VIII) = (VI + VII)	26.865.008.190,00	27.125.028.747,00	5.912.986.986,76	5.912.986.986,76	21.212.041.760,24	3.582.916.945,35	3.582.916.945,35	23.542.111.801,65	2.561.916.911,98
SUPERÁVIT (IX)							1.464.433.955,75		

FONTE : SIAC - Sistema Integrado de Administração Financeira e Contábil

Coordenação de Informações Fiscais / Subsecretaria de Contabilidade / SEF / Secretaria de Estado de Economia do DF

TABELA DAS RECEITAS E DESPESAS INTRA-ORÇAMENTÁRIAS

RECEITAS INTRA ORÇAMENTÁRIAS	PREVISÃO INICIAL	PREVISÃO ATUALIZADA (a)	RECEITAS REALIZADAS				SALDO (a-c)		
			NO BIMESTRE	% (b/a)	ATÉ O BIMESTRE (C)	% (c/a)			
RECEITAS INTRA ORÇAMENTÁRIAS:									
RECEITAS (INTRA-ORÇAMENTÁRIAS) (II)	2.369.474.088,00	2.369.474.088,00	383.073.912,27	16,17	383.073.912,27	16,17	1.986.400.175,73		
RECEITAS CORRENTES	2.369.474.088,00	2.369.474.088,00	383.073.912,27	16,17	383.073.912,27	16,17	1.986.400.175,73		
IMPOSTOS, TAXAS	783,00	783,00	472.678,86	60.367,67	472.678,86	60.367,67	-471.895,86		
Impostos	-	-	20.321,10	-	20.321,10	-	-20.321,10		
Taxas	783,00	783,00	452.357,76	57.772,38	452.357,76	57.772,38	-451.574,76		
Contribuição de Melhoria	-	-	-	-	-	-	-		
CONTRIBUIÇÕES	2.248.606.199,00	2.248.606.199,00	370.640.202,90	16,48	370.640.202,90	16,48	1.877.965.996,10		
Contribuições Sociais	2.248.606.199,00	2.248.606.199,00	370.640.202,90	16,48	370.640.202,90	16,48	1.877.965.996,10		
Contribuições Econômicas	-	-	-	-	-	-	-		
Contrib. para o Custeio do Serv. de IP	-	-	-	-	-	-	-		
RECEITA PATRIMONIAL	-	-	-	-	-	-	-		
RECEITA AGROPECUÁRIA	-	-	-	-	-	-	-		
RECEITA INDUSTRIAL	-	-	-	-	-	-	-		
RECEITA DE SERVIÇOS	100.909.883,00	100.909.883,00	10.000.334,83	9,91	10.000.334,83	9,91	90.909.548,17		
Serviços Adm. e Comerciais Gerais	44.949.227,00	44.949.227,00	8.986.704,10	19,99	8.986.704,10	19,99	35.962.522,90		
Serv. e Ativ. Ref. à Naveg. e ao Transp	55.960.656,00	55.960.656,00	1.013.630,73	1,81	1.013.630,73	1,81	54.947.025,27		
Serviços e Atividades Financeiras	-	-	-	-	-	-	-		
Outros Serviços	-	-	-	-	-	-	-		
TRANSFERÊNCIAS CORRENTES	19.878.263,00	19.878.263,00	1.895.504,09	9,54	1.895.504,09	9,54	17.982.758,91		
Transf. da União e de suas Entidades	-	-	-	-	-	-	-		
Transf. dos Estados e do DF	19.878.263,00	19.878.263,00	1.895.504,09	9,54	1.895.504,09	9,54	17.982.758,91		
OUTRAS RECEITAS CORRENTES	78.960,00	78.960,00	65.191,59	82,56	65.191,59	82,56	13.768,41		
Multas Adm., Contratuais e Judiciais	78.960,00	78.960,00	65.191,59	82,56	65.191,59	82,56	13.768,41		
Indenizações, Restituições e Ressarcimentos	-	-	-	-	0,00	-	0,00		
RECEITAS DE CAPITAL	-	-	-	-	-	-	-		
OPERAÇÕES DE CRÉDITO	-	-	-	-	-	-	-		
ALIENAÇÃO DE BENS	-	-	-	-	-	-	-		
AMORTIZAÇÕES DE EMPRÉSTIMOS	-	-	-	-	-	-	-		
TRANSFERÊNCIAS DE CAPITAL	-	-	-	-	-	-	-		
OUTRAS RECEITAS DE CAPITAL	-	-	-	-	-	-	-		
DESPESAS INTRA ORÇAMENTÁRIAS	DOTAÇÃO INICIAL	DOTAÇÃO AUTORIZADA	DESPESAS EMPENHADAS		SALDO g = (e - f)	DESPESAS LIQUIDADAS		SALDO i = (e - h)	DESPESAS PAGAS ATÉ O BIMESTRE j
			NO BIMESTRE	ATÉ O BIMESTRE		NO BIMESTRE	ATÉ O BIMESTRE		
DESPESAS INTRA ORÇAMENTÁRIAS									
DESPESAS (INTRA-ORÇAMENTÁRIAS) (IX)	1.140.762.868,00	1.355.018.303,00	495.025.194,13	495.025.194,13	859.993.108,87	389.749.358,02	389.749.358,02	965.268.944,98	203.448.776,72
DESPESAS CORRENTES	1.120.237.041,00	1.336.119.727,00	495.025.194,13	495.025.194,13	841.094.532,87	389.749.358,02	389.749.358,02	946.370.368,98	203.448.776,72
PESSOAL E ENCARGOS SOCIAIS	1.042.184.624,00	1.257.184.624,00	457.237.955,28	457.237.955,28	799.946.668,72	385.101.516,49	385.101.516,49	872.083.107,51	200.422.775,74
JUROS E ENCARGOS DA DÍVIDA	-	-	-	-	-	-	-	-	-
OUTRAS DESPESAS CORRENTES	78.052.417,00	78.935.103,00	37.787.238,85	37.787.238,85	41.147.864,15	4.647.841,53	4.647.841,53	74.287.261,47	3.026.000,98
DESPESAS DE CAPITAL	20.525.827,00	18.898.576,00	-	-	18.898.576,00	-	-	18.898.576,00	-
INVESTIMENTOS	20.525.827,00	18.898.576,00	-	-	18.898.576,00	-	-	18.898.576,00	-
INVERSÕES FINANCEIRAS	-	-	-	-	-	-	-	-	-
AMORTIZAÇÃO DA DÍVIDA	-	-	-	-	-	-	-	-	-

FONTE : SIAC - Sistema Integrado de Administração Financeira e Contábil

Coordenação de Informações Fiscais / Subsecretaria de Contabilidade / SEF / Secretaria de Estado de Economia do DF



DISTRITO FEDERAL
RELATÓRIO RESUMIDO DA EXECUÇÃO ORÇAMENTÁRIA
BALANÇO ORÇAMENTÁRIO CONSOLIDADO
ORÇAMENTO FISCAL E DA SEGURIDADE SOCIAL
ATÉ FEVEREIRO DE 2021

RECEITAS CONSOLIDADAS	PREVISÃO INICIAL	PREVISÃO ATUALIZADA (a)	RECEITAS REALIZADAS				SALDO (a-c)
			NO BIMESTRE (b)	% (b/a)	ATÉ O BIMESTRE (c)	% (c/a)	
RECEITAS (EXCETO INTRA-ORÇAMENTÁRIAS) (I)	24.495.534.102,00	24.544.954.948,00	4.664.276.988,83	19,00	4.664.276.988,83	19,00	19.880.677.959,17
RECEITAS CORRENTES	23.246.436.419,00	23.295.857.265,00	4.631.257.784,16	19,88	4.631.257.784,16	19,88	18.664.599.480,84
IMPOSTOS, TAXAS E CONTRIBUIÇÕES DE MELHORIA	16.627.281.555,00	16.627.281.555,00	3.371.625.325,98	20,28	3.371.625.325,98	20,28	13.255.656.229,02
Impostos	16.223.104.504,00	16.223.104.504,00	3.309.621.797,61	20,40	3.309.621.797,61	20,40	12.913.482.706,39
Taxas	404.177.051,00	404.177.051,00	62.003.528,37	15,34	62.003.528,37	15,34	342.173.522,63
Contribuição de Melhoria	0,00	0,00	-	-	0,00	-	-
CONTRIBUIÇÕES	1.628.694.050,00	1.628.694.050,00	336.984.413,78	20,69	336.984.413,78	20,69	1.291.709.636,22
Contribuições Sociais	1.393.087.034,00	1.393.087.034,00	316.165.646,69	22,70	316.165.646,69	22,70	1.076.921.387,31
Contribuições Econômicas	1.475.723,00	1.475.723,00	264.922,23	17,95	264.922,23	17,95	1.210.800,77
Contribuição para o Custeio do Serviço de Iluminação Pública	234.131.293,00	234.131.293,00	20.553.844,86	8,78	20.553.844,86	8,78	213.577.448,14
RECEITA PATRIMONIAL	1.216.552.265,00	1.216.552.265,00	198.487.312,24	16,32	198.487.312,24	16,32	1.018.064.952,76
Exploração do Patrimônio Imobiliário do Estado	332.700.453,00	332.700.453,00	7.779.919,55	2,34	7.779.919,55	2,34	324.920.533,45
Valores Mobiliários	880.945.842,00	880.945.842,00	190.707.392,69	21,65	190.707.392,69	21,65	690.238.449,31
Delegação de Serv. Púb. Mediante Concessão, Perm., Autoriz. ou Licença	2.905.970,00	2.905.970,00	-	-	0,00	0,00	2.905.970,00
Exploração de Recursos Naturais	0,00	0,00	-	-	0,00	-	0,00
Cessão de Direitos	0,00	0,00	-	-	0,00	-	0,00
Demais Receitas Patrimoniais	0,00	0,00	-	-	0,00	-	-
RECEITA AGROPECUÁRIA	13.888,00	13.888,00	2.132,00	15,35	2.132,00	15,35	11.756,00
RECEITA INDUSTRIAL	4.400.895,00	4.400.895,00	198.303,62	4,51	198.303,62	4,51	4.202.591,38
RECEITA DE SERVIÇOS	659.639.939,00	659.639.939,00	74.017.603,66	11,22	74.017.603,66	11,22	585.622.335,34
Serviços Administrativos e Comerciais Gerais	477.318.909,00	477.318.909,00	52.201.549,54	10,94	52.201.549,54	10,94	425.117.359,46
Serviços e Atividades Referentes à Navegação e ao Transporte	158.662.847,00	158.662.847,00	16.739.465,70	10,55	16.739.465,70	10,55	141.923.381,30
Serviços e Atividades Financeiras	21.676.868,00	21.676.868,00	5.076.588,42	23,42	5.076.588,42	23,42	16.600.279,58
Outros Serviços	1.981.315,00	1.981.315,00	-	-	0,00	0,00	1.981.315,00
TRANSFERÊNCIAS CORRENTES	2.321.979.598,00	2.371.400.444,00	559.135.017,00	23,58	559.135.017,00	23,58	1.812.265.427,00
Transferências da União e de suas Entidades	2.273.139.998,00	2.322.560.844,00	555.914.301,35	23,94	555.914.301,35	23,94	1.766.646.542,65
Transferências dos Estados e do DF e de suas Entidades	30.422.994,00	30.422.994,00	2.207.181,36	7,25	2.207.181,36	7,25	28.215.812,64
Transferências de Instituições Privadas	15.984.960,00	15.984.960,00	930.184,75	5,82	930.184,75	5,82	15.054.775,25
Transferências de Outras Instituições Públicas	0,00	0,00	356.388.301,41	-	356.388.301,41	0,00	-356.388.301,41
Transferências de Pessoas Físicas	2.431.646,00	2.431.646,00	83.349,54	3,43	83.349,54	3,43	2.348.296,46
Dedução da Rec. de Transfer. para Formação do FUNDEB	0,00	0,00	-356.388.301,41	0,00	-356.388.301,41	-	356.388.301,41
OUTRAS RECEITAS CORRENTES	787.874.229,00	787.874.229,00	90.807.675,88	11,53	90.807.675,88	11,53	697.066.553,12
Multas Administrativas, Contratuais e Judiciais	366.032.213,00	366.032.213,00	46.627.728,72	12,74	46.627.728,72	12,74	319.404.484,28
Indenizações, Restituições e Ressarcimentos	29.906.844,00	29.906.844,00	13.079.139,77	43,73	13.079.139,77	43,73	16.827.704,23
Bens, Direitos e Valores Incorporados ao Patrimônio Público	0,00	0,00	-	-	0,00	-	0,00
Demais Receitas Correntes	391.935.172,00	391.935.172,00	31.100.807,39	7,94	31.100.807,39	7,94	360.834.364,61
RECEITAS DE CAPITAL	1.249.097.683,00	1.249.097.683,00	33.019.204,67	2,64	33.019.204,67	2,64	1.216.078.478,33
OPERAÇÕES DE CRÉDITO	392.767.402,00	392.767.402,00	12.342.348,38	3,14	12.342.348,38	3,14	380.425.053,62
Operações de Crédito - Mercado Interno	303.818.323,00	303.818.323,00	12.342.348,38	4,06	12.342.348,38	4,06	291.475.974,62
Operações de Crédito - Mercado Externo	88.949.079,00	88.949.079,00	-	-	0,00	0,00	88.949.079,00
ALIENAÇÃO DE BENS	414.958.680,00	414.958.680,00	280.092,18	0,07	280.092,18	0,07	414.678.587,82
Alienação de Bens Móveis	8.758.680,00	8.758.680,00	280.092,18	3,20	280.092,18	3,20	8.478.587,82
Alienação de Bens Imóveis	406.200.000,00	406.200.000,00	0,00	0,00	0,00	0,00	406.200.000,00
AMORTIZAÇÕES DE EMPRÉSTIMOS	18.567.278,00	18.567.278,00	2.501.280,39	13,47	2.501.280,39	13,47	16.065.997,61
TRANSFERÊNCIAS DE CAPITAL	409.490.276,00	409.490.276,00	16.725.875,66	4,08	16.725.875,66	4,08	392.764.400,34
Transferências da União e de suas Entidades	176.150.902,00	176.150.902,00	16.725.875,66	9,50	16.725.875,66	9,50	159.425.026,34
Transferências dos Estados e do Distrito Federal e de suas Entidades	233.339.374,00	233.339.374,00	-	-	0,00	-	233.339.374,00
OUTRAS RECEITAS DE CAPITAL	13.314.047,00	13.314.047,00	1.169.608,06	8,78	1.169.608,06	8,78	12.144.438,94
Demais Receitas de Capital	13.314.047,00	13.314.047,00	1.169.608,06	8,78	1.169.608,06	8,78	12.144.438,94
RECEITAS (INTRA-ORÇAMENTÁRIAS) (II)	2.369.474.088,00	2.369.474.088,00	12.433.709,37	0,52	12.433.709,37	0,52	2.357.040.378,63
SUBTOTAL DAS RECEITAS (III) = (I + II)	26.865.008.190,00	26.914.429.036,00	4.676.710.698,20	17,38	4.676.710.698,20	17,38	22.237.718.337,80
DÉFICIT (IV)							
TOTAL DAS RECEITAS (V) = (III+ IV)	26.865.008.190,00	26.914.429.036,00	4.676.710.698,20	17,38	4.676.710.698,20	17,38	22.237.718.337,80
SALDOS DE EXERCÍCIOS ANTERIORES	182.296.976,00	358.286.784,00			10.368.785,90		
Recursos Arrecadados em Exercícios Anteriores - RPPS	182.296.976,00	182.296.976,00					
Superávit Financeiro Utilizado para Créditos Adicionais		175.989.808,00			10.368.785,90		

DESPESAS CONSOLIDADAS	DOTAÇÃO INICIAL	DOTAÇÃO AUTORIZADA	DESPESAS EMPENHADAS		SALDO	DESPESAS LIQUIDADAS		SALDO	DESPESAS PAGAS ATÉ O BIMESTRE
			NO BIMESTRE	ATÉ O BIMESTRE		NO BIMESTRE	ATÉ O BIMESTRE		
	(d)	(e)		(f)	g = (e - f)		h	i = (e - h)	j
DESPESAS CORRENTES	23.582.739.929,00	23.675.787.105,00	5.010.669.962,79	5.010.669.962,79	18.665.117.142,21	3.041.130.011,23	3.041.130.011,23	20.634.657.093,77	2.248.578.554,69
PESSOAL E ENCARGOS SOCIAIS	15.288.365.031,00	15.288.383.112,00	2.596.346.429,15	2.596.346.429,15	12.692.036.682,85	2.188.367.135,78	2.188.367.135,78	13.100.015.976,22	1.461.011.661,63
JUROS E ENCARGOS DA DÍVIDA	299.061.418,00	271.588.199,00	126.829.304,30	126.829.304,30	144.758.894,70	47.429.335,45	47.429.335,45	224.158.863,55	47.429.335,45
OUTRAS DESPESAS CORRENTES	7.995.313.480,00	8.115.815.794,00	2.287.494.229,34	2.287.494.229,34	5.828.321.564,66	805.333.540,00	805.333.540,00	7.310.482.254,00	740.137.557,61
DESPESAS DE CAPITAL	1.953.808.543,00	2.206.071.558,00	426.580.640,31	426.580.640,31	1.779.490.917,69	66.050.550,46	66.050.550,46	2.140.021.007,54	65.646.638,81
INVESTIMENTOS	1.421.833.275,00	1.714.715.882,00	218.098.220,77	218.098.220,77	1.496.617.661,23	2.668.369,34	2.668.369,34	1.712.047.512,66	2.264.457,69
INVERSÕES FINANCEIRAS	23.365.435,00	23.445.843,00	-	-	23.445.843,00	-	-	23.445.843,00	-
AMORTIZAÇÃO DA DÍVIDA	508.609.833,00	467.909.833,00	208.482.419,54	208.482.419,54	259.427.413,46	63.382.181,12	63.382.181,12	404.527.651,88	63.382.181,12
RESERVA ORÇAM. PARA O RPPS	-	-	-	-	-	-	-	-	-
RESERVA DE CONTINGÊNCIA	1.328.459.718,00	1.243.170.084,00	-	-	1.243.170.084,00	-	-	1.243.170.084,00	-
TOTAL DE DESPESA	26.865.008.190,00	27.125.028.747,00	5.437.250.603,10	5.437.250.603,10	21.687.778.143,90	3.107.180.561,69	3.107.180.561,69	24.017.848.185,31	2.314.225.193,50
SUPERÁVIT = (c - h)							1.569.530.136,51		

FONTE : SIAC - Sistema Integrado de Administração Financeira e Contábil

Coordenação de Informações Fiscais / Subsecretaria de Contabilidade / SEF / Secretaria de Estado de Economia do DF

Notas do Balanço Consolidado:

NOTA 1 = Foram deduzidos na receita realizada os valores de receitas de contribuição patronal para o regime próprio de previdência do servidor, no valor de R\$ 370.640.202,90.

NOTA 2 = Foram deduzidos nas despesas empenhadas; liquidadas e pagas os valores de despesas custeadas com recursos arrecadados em 2019 de contribuição patronal para o regime próprio de previdência do servidor (fontes de recursos 263, 264, 265 e 266).

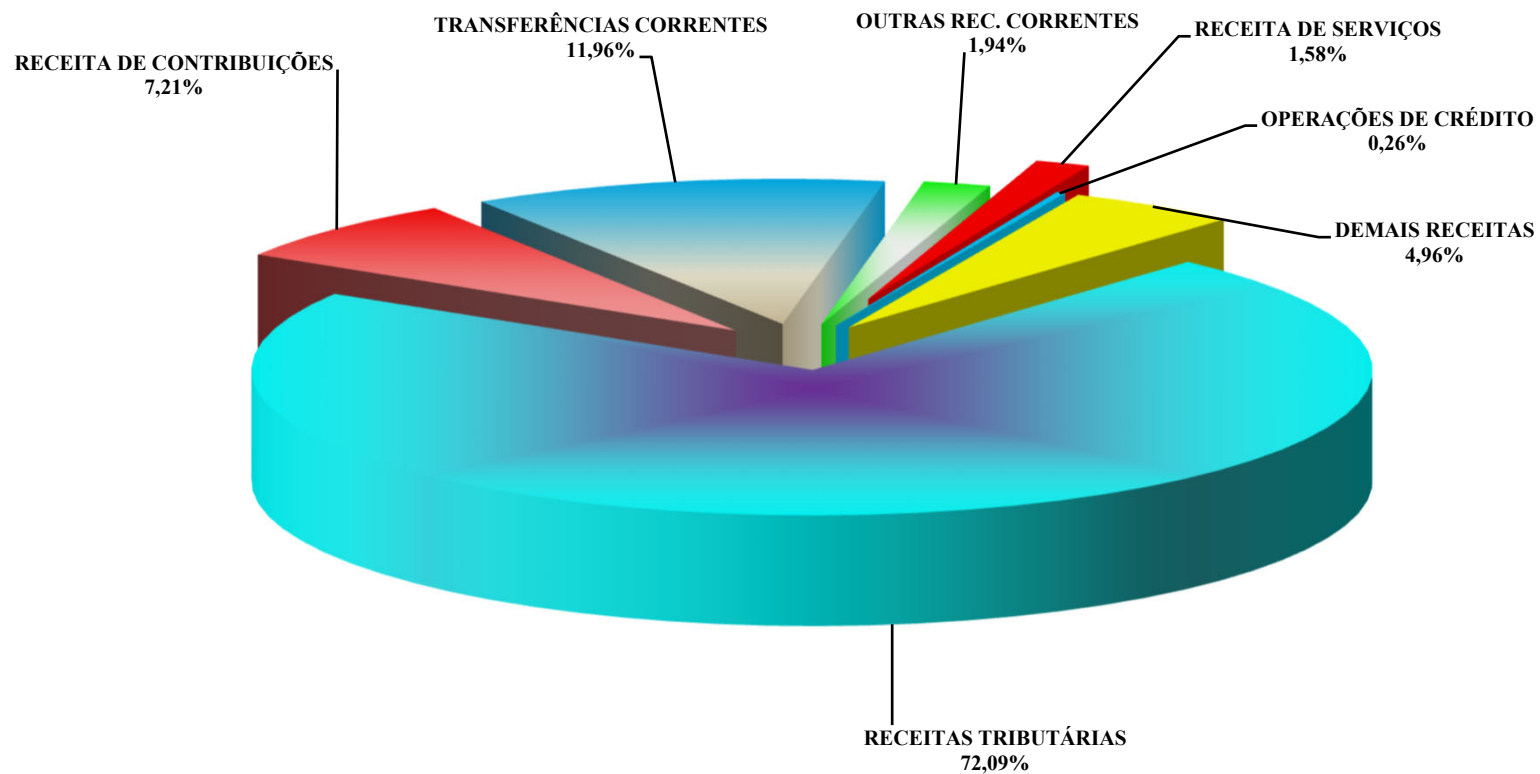
Responsável Técnico : Helvio Ferreira

Auditor de Controle Interno

Subsecretário de Contabilidade / SEEC - CRC-DF/6.659

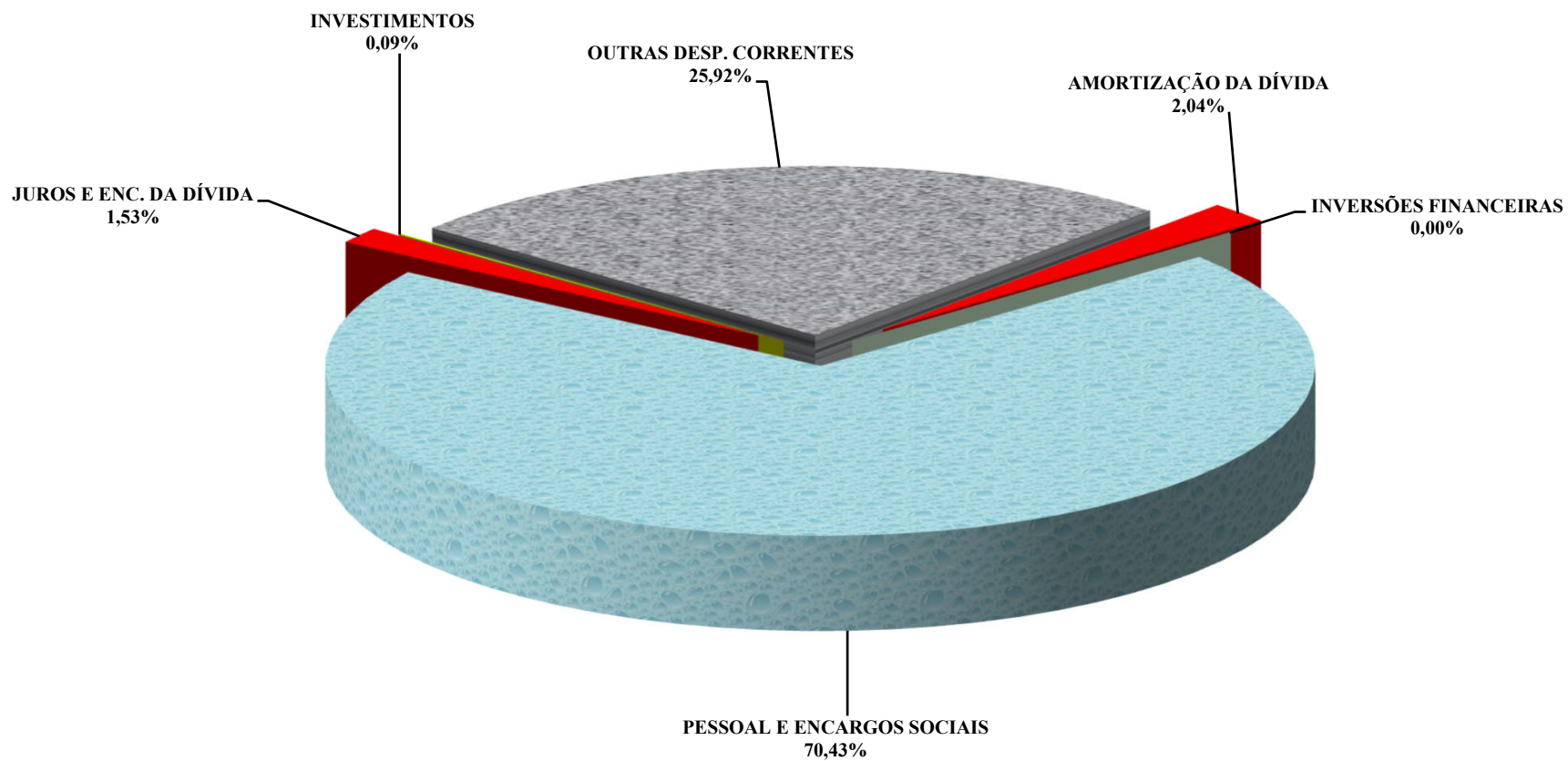


**DISTRITO FEDERAL
DEMONSTRATIVO DA RECEITA CONSOLIDADA
ATÉ FEVEREIRO DE 2021**



Nota: O gráfico foi elaborado com base nas receitas realizadas consolidadas, retirando-se do cálculo as receitas de contribuições patronais para servidores ativos.

**DISTRITO FEDERAL
DESPESA LIQUIDADA CONSOLIDADA
ATÉ FEVEREIRO DE 2021**



Nota: Esse gráfico foi elaborado com base na despesa consolidada, ou seja, com despesas intra-orçamentárias, mas sem as despesas realizadas com fontes 263, 264, 265 e 266.



RELATÓRIO RESUMIDO DA EXECUÇÃO ORÇAMENTÁRIA
DEMONSTRATIVO DA EXECUÇÃO DA DESPESA POR FUNÇÃO E SUBFUNÇÃO
ORÇAMENTOS FISCAL E DA SEGURIDADE SOCIAL
ATÉ FEVEREIRO DE 2021

FUNÇÃO / SUBFUNÇÃO	DOTAÇÃO INICIAL	DOTAÇÃO AUTORIZADA	DESPESAS EMPENHADAS			SALDO c = (a - b)	DESPESAS LIQUIDADAS			SALDO e = (a - d)
			NO BIMESTRE	ATÉ O BIMESTRE	% (b/total b)		NO BIMESTRE	ATÉ O BIMESTRE	% (d/total d)	
	a			b	(b/total b)			d	(d/total d)	
DESPESAS (EXCETO INTRA-ORÇAMENTÁRIAS) (1)	25.724.245.322,00	25.770.010.444,00	5.417.961.792,63	5.417.961.792,63	91,63	20.352.048.651,37	3.193.167.587,33	3.193.167.587,33	89,12	22.576.842.856,67
LEGISLATIVA	835.856.600,00	835.856.600,00	180.815.792,33	180.815.792,33	3,06	655.040.807,67	106.667.003,46	106.667.003,46	2,98	729.189.596,54
AÇÃO LEGISLATIVA	42.875.000,00	42.875.000,00	13.551.683,97	13.551.683,97	0,23	29.323.316,03	1.274,58	1.274,58	0,00	42.873.725,42
CONTROLE EXTERNO	1.260.000,00	1.260.000,00	112.270,00	112.270,00	0,00	1.147.730,00	11.576,47	11.576,47	0,00	1.248.423,53
ADMINISTRAÇÃO GERAL	751.675.640,00	751.675.640,00	161.640.066,81	161.640.066,81	2,73	590.035.573,19	106.271.950,10	106.271.950,10	2,97	645.403.689,90
TECNOLOGIA DA INFORMAÇÃO	37.047.560,00	37.047.560,00	5.321.492,42	5.321.492,42	0,09	31.726.067,58	379.082,31	379.082,31	0,01	36.668.477,69
FORMAÇÃO DE RECURSOS HUMANOS	2.265.400,00	2.265.400,00	61.593,53	61.593,53	0,00	2.203.806,47	3.120,00	3.120,00	0,00	2.262.280,00
COMUNICAÇÃO SOCIAL	359.000,00	359.000,00	128.685,60	128.685,60	0,00	230.314,40	0,00	0,00	0,00	359.000,00
DIFUSÃO CULTURAL	374.000,00	374.000,00	0,00	0,00	0,00	374.000,00	0,00	0,00	0,00	374.000,00
JUDICIÁRIA	30.000,00	30.000,00	0,00	0,00	0,00	30.000,00	0,00	0,00	0,00	30.000,00
AÇÃO JUDICIÁRIA	30.000,00	30.000,00	0,00	0,00	0,00	30.000,00	0,00	0,00	0,00	30.000,00
ESSENCIAL À JUSTIÇA	349.097.673,00	349.097.673,00	77.679.436,59	77.679.436,59	1,31	271.418.236,41	56.182.264,88	56.182.264,88	1,57	292.915.408,12
AÇÃO JUDICIÁRIA	8.640.927,00	8.640.927,00	7.128.188,00	7.128.188,00	0,12	1.512.739,00	288.241,41	288.241,41	0,01	8.352.685,59
ADMINISTRAÇÃO GERAL	322.097.114,00	322.097.114,00	66.411.491,85	66.411.491,85	1,12	255.685.622,15	55.662.709,99	55.662.709,99	1,55	266.434.404,01
TECNOLOGIA DA INFORMAÇÃO	6.795.580,00	6.795.580,00	3.069.974,22	3.069.974,22	0,05	3.725.605,78	92.298,62	92.298,62	0,00	6.703.281,38
FORMAÇÃO DE RECURSOS HUMANOS	2.380.000,00	2.380.000,00	1.069.782,52	1.069.782,52	0,02	1.310.217,48	139.014,86	139.014,86	0,00	2.240.985,14
ASSISTÊNCIA COMUNITÁRIA	0,00	0,00	0,00	0,00	0,00	0,00	0,00	0,00	0,00	0,00
CUSTÓDIA E REINTEGRAÇÃO SOCIAL	0,00	0,00	0,00	0,00	0,00	0,00	0,00	0,00	0,00	0,00
INFRA-ESTRUTURA URBANA	9.184.052,00	9.184.052,00	0,00	0,00	0,00	9.184.052,00	0,00	0,00	0,00	9.184.052,00
ADMINISTRAÇÃO	2.261.505.267,00	2.272.457.390,00	465.518.059,17	465.518.059,17	7,87	1.806.939.330,83	281.993.554,23	281.993.554,23	7,87	1.990.463.835,77
AÇÃO JUDICIÁRIA	1.170.000,00	1.170.000,00	41.567,71	41.567,71	0,00	1.128.432,29	41.567,71	41.567,71	0,00	1.128.432,29
ADMINISTRAÇÃO GERAL	1.857.370.459,00	1.862.359.207,00	401.143.476,44	401.143.476,44	6,78	1.461.215.730,56	274.723.101,20	274.723.101,20	7,67	1.587.636.105,80
ADMINISTRAÇÃO FINANCEIRA	400.000,00	400.000,00	0,00	0,00	0,00	400.000,00	0,00	0,00	0,00	400.000,00
CONTROLE INTERNO	10.000,00	10.000,00	0,00	0,00	0,00	10.000,00	0,00	0,00	0,00	10.000,00
TECNOLOGIA DA INFORMAÇÃO	69.676.034,00	69.671.458,00	12.662.092,76	12.662.092,76	0,21	57.009.365,24	995.870,99	995.870,99	0,03	68.675.587,01
ORDENAMENTO TERRITORIAL	133.554,00	133.554,00	0,00	0,00	0,00	133.554,00	0,00	0,00	0,00	133.554,00
FORMAÇÃO DE RECURSOS HUMANOS	9.249.440,00	9.222.440,00	1.593.970,66	1.593.970,66	0,03	7.628.469,34	33.051,50	33.051,50	0,00	9.189.388,50
ADMINISTRAÇÃO DE RECEITAS	110.690.165,00	116.690.165,00	6.469.008,20	6.469.008,20	0,11	110.221.156,80	5.838.677,96	5.838.677,96	0,16	110.851.487,04
COMUNICAÇÃO SOCIAL	175.791.380,00	175.786.331,00	43.603.943,40	43.603.943,40	0,74	132.182.387,60	361.284,87	361.284,87	0,01	175.425.046,13
ASSISTÊNCIA COMUNITÁRIA	0,00	0,00	0,00	0,00	0,00	0,00	0,00	0,00	0,00	0,00
ASSISTÊNCIA AO PORTADOR DE DEFICIÊNCIA	100.000,00	100.000,00	0,00	0,00	0,00	100.000,00	0,00	0,00	0,00	100.000,00
ASSISTÊNCIA À CRIANÇA E AO ADOLESCENTE	50.000,00	50.000,00	4.000,00	4.000,00	0,00	46.000,00	0,00	0,00	0,00	50.000,00
ASSISTÊNCIA COMUNITÁRIA	1.000,00	1.000,00	0,00	0,00	0,00	1.000,00	0,00	0,00	0,00	1.000,00
ATENÇÃO BÁSICA	15.820,00	15.820,00	0,00	0,00	0,00	15.820,00	0,00	0,00	0,00	15.820,00
DIFUSÃO CULTURAL	10.000,00	10.000,00	0,00	0,00	0,00	10.000,00	0,00	0,00	0,00	10.000,00
INFRA-ESTRUTURA URBANA	4.835.000,00	4.835.000,00	0,00	0,00	0,00	4.835.000,00	0,00	0,00	0,00	4.835.000,00
SERVIÇOS URBANOS	21.467.491,00	21.467.491,00	0,00	0,00	0,00	21.467.491,00	0,00	0,00	0,00	21.467.491,00
DESPORTO COMUNITÁRIO	0,00	0,00	0,00	0,00	0,00	0,00	0,00	0,00	0,00	0,00
PROMOÇÃO INDUSTRIAL	10.534.924,00	10.534.924,00	0,00	0,00	0,00	10.534.924,00	0,00	0,00	0,00	10.534.924,00
SEGURANÇA PÚBLICA	986.727.828,00	1.053.291.750,00	221.302.549,00	221.302.549,00	3,74	831.989.201,00	109.130.754,54	109.130.754,54	3,05	944.160.995,46
ADMINISTRAÇÃO GERAL	577.943.103,00	577.614.928,00	111.056.103,96	111.056.103,96	1,88	466.558.824,04	93.035.543,98	93.035.543,98	2,60	484.579.384,02
TECNOLOGIA DA INFORMAÇÃO	24.625.286,00	24.625.286,00	7.825.671,57	7.825.671,57	0,13	16.799.614,43	257.848,73	257.848,73	0,01	24.367.437,27
FORMAÇÃO DE RECURSOS HUMANOS	2.462.953,00	2.462.953,00	174.537,96	174.537,96	0,00	2.288.415,04	174.537,95	174.537,95	0,00	2.288.415,05
COMUNICAÇÃO SOCIAL	17.270.000,00	17.270.000,00	11.770.000,00	11.770.000,00	0,20	5.500.000,00	0,00	0,00	0,00	17.270.000,00
POLICIAMENTO	202.178.666,00	269.565.379,00	68.258.885,10	68.258.885,10	1,15	201.306.493,90	3.424.571,81	3.424.571,81	0,10	266.140.807,19
DEFESA CIVIL	300.000,00	300.000,00	0,00	0,00	0,00	300.000,00	0,00	0,00	0,00	300.000,00
DIFUSÃO CULTURAL	0,00	0,00	0,00	0,00	0,00	0,00	0,00	0,00	0,00	0,00
CUSTÓDIA E REINTEGRAÇÃO SOCIAL	72.433.742,00	72.129.373,00	9.039.777,18	9.039.777,18	0,15	63.089.595,82	4.412.465,59	4.412.465,59	0,12	67.716.907,41
DIREITOS INDIVIDUAIS, COLETIVOS E DIFUSOS	53.653.799,00	53.463.552,00	6.733.333,00	6.733.333,00	0,11	46.730.219,00	4.818.674,26	4.818.674,26	0,13	48.644.877,74
SERVIÇOS URBANOS	15.304.000,00	15.304.000,00	3.437.128,00	3.437.128,00	0,06	11.866.872,00	0,00	0,00	0,00	15.304.000,00
OUTROS ENCARGOS ESPECIAIS	20.556.279,00	20.556.279,00	3.007.112,23	3.007.112,23	0,05	17.549.166,77	3.007.112,22	3.007.112,22	0,08	17.549.166,78

ASSISTÊNCIA SOCIAL	417.234.402,00	417.234.402,00	160.251.809,79	160.251.809,79	2,71	256.982.592,21	69.304.608,45	69.304.608,45	1,93	347.929.793,55
ADMINISTRAÇÃO GERAL	134.002.259,00	134.002.259,00	24.886.923,34	24.886.923,34	0,42	109.115.335,66	23.500.806,57	23.500.806,57	0,66	110.501.452,43
TECNOLOGIA DA INFORMAÇÃO	1.072.000,00	1.072.000,00	172.174,59	172.174,59	0,00	899.825,41	0,00	0,00	0,00	1.072.000,00
FORMAÇÃO DE RECURSOS HUMANOS	70.000,00	70.000,00	0,00	0,00	0,00	70.000,00	0,00	0,00	0,00	70.000,00
ASSISTÊNCIA AO IDOSO	0,00	0,00	0,00	0,00	0,00	0,00	0,00	0,00	0,00	0,00
ASSISTÊNCIA AO PORTADOR DE DEFICIÊNCIA	180.000,00	180.000,00	0,00	0,00	0,00	180.000,00	0,00	0,00	0,00	180.000,00
ASSISTÊNCIA À CRIANÇA E AO ADOLESCENTE	24.167.500,00	24.167.500,00	14.779.618,69	14.779.618,69	0,25	9.387.881,31	4.390.744,40	4.390.744,40	0,12	19.776.755,60
ASSISTÊNCIA COMUNITÁRIA	217.603.269,00	217.603.269,00	90.020.771,15	90.020.771,15	1,52	127.582.497,85	30.789.057,34	30.789.057,34	0,86	186.814.211,66
ALIMENTAÇÃO E NUTRIÇÃO	40.139.374,00	40.139.374,00	30.392.322,02	30.392.322,02	0,51	9.747.051,98	10.624.000,14	10.624.000,14	0,30	29.515.373,86
PREVIDÊNCIA SOCIAL	4.629.176.773,00	4.628.826.773,00	798.239.635,63	798.239.635,63	13,50	3.830.587.137,37	796.525.108,66	796.525.108,66	22,23	3.832.301.664,34
ADMINISTRAÇÃO GERAL	18.391.644,00	18.041.644,00	4.144.594,91	4.144.594,91	0,07	13.897.049,09	2.540.297,10	2.540.297,10	0,07	15.501.346,90
TECNOLOGIA DA INFORMAÇÃO	10.000,00	10.000,00	0,00	0,00	0,00	10.000,00	0,00	0,00	0,00	10.000,00
COMUNICAÇÃO SOCIAL	241.984,00	241.984,00	0,00	0,00	0,00	241.984,00	0,00	0,00	0,00	241.984,00
ASSISTÊNCIA COMUNITÁRIA	0,00	0,00	0,00	0,00	0,00	0,00	0,00	0,00	0,00	0,00
PREVIDÊNCIA DO REGIME ESTATUTÁRIO	4.610.533.145,00	4.610.533.145,00	794.095.040,72	794.095.040,72	13,43	3.816.438.104,28	793.984.811,56	793.984.811,56	22,16	3.816.548.333,44
SAÚDE	3.481.527.650,00	3.417.192.464,00	610.867.698,42	610.867.698,42	10,33	2.806.324.765,58	409.179.030,55	409.179.030,55	11,42	3.008.013.433,45
ADMINISTRAÇÃO GERAL	1.875.473.757,00	1.773.933.864,00	197.789.845,21	197.789.845,21	3,35	1.576.144.018,79	166.350.787,64	166.350.787,64	4,64	1.607.583.076,36
TECNOLOGIA DA INFORMAÇÃO	9.890.839,00	9.890.839,00	1.088.596,29	1.088.596,29	0,02	8.802.242,71	213.911,90	213.911,90	0,01	9.676.927,10
FORMAÇÃO DE RECURSOS HUMANOS	690.043,00	690.043,00	0,00	0,00	0,00	690.043,00	0,00	0,00	0,00	690.043,00
COMUNICAÇÃO SOCIAL	100.000,00	100.000,00	0,00	0,00	0,00	100.000,00	0,00	0,00	0,00	100.000,00
ATENÇÃO BÁSICA	130.591.757,00	130.591.757,00	3.856.955,25	3.856.955,25	0,07	126.734.801,75	997.136,06	997.136,06	0,03	129.594.620,94
ASSISTÊNCIA HOSPITALAR E AMBULATORIAL	1.075.022.854,00	1.112.227.561,00	332.604.449,46	332.604.449,46	5,62	779.623.111,54	222.233.896,30	222.233.896,30	6,20	889.993.664,70
SUPORTE PROFILÁTICO E TERAPÊUTICO	235.814.335,00	235.814.335,00	57.810.320,15	57.810.320,15	0,98	178.004.014,85	7.704.999,95	7.704.999,95	0,22	228.109.335,05
VIGILÂNCIA SANITÁRIA	5.575.604,00	5.575.604,00	264.031,71	264.031,71	0,00	5.311.572,29	19.078,34	19.078,34	0,00	5.556.525,66
VIGILÂNCIA EPIDEMIOLÓGICA	19.005.528,00	19.005.528,00	646.452,50	646.452,50	0,01	18.359.075,50	0,00	0,00	0,00	19.005.528,00
ALIMENTAÇÃO E NUTRIÇÃO	78.637.898,00	78.637.898,00	12.663.663,05	12.663.663,05	0,21	65.974.234,95	7.515.835,56	7.515.835,56	0,21	71.122.062,44
ENSINO SUPERIOR	46.428.162,00	46.428.162,00	4.143.384,80	4.143.384,80	0,07	42.284.777,20	4.143.384,80	4.143.384,80	0,12	42.284.777,20
INFRA-ESTRUTURA URBANA	4.296.873,00	4.296.873,00	0,00	0,00	0,00	4.296.873,00	0,00	0,00	0,00	4.296.873,00
TRABALHO	83.654.146,00	83.654.146,00	4.764.450,09	4.764.450,09	0,08	78.889.695,91	3.393.761,12	3.393.761,12	0,09	80.260.384,88
ADMINISTRAÇÃO GERAL	27.232.780,00	27.232.780,00	3.746.207,21	3.746.207,21	0,06	23.486.572,79	3.361.621,91	3.361.621,91	0,09	23.871.158,09
TECNOLOGIA DA INFORMAÇÃO	3.389.002,00	3.389.002,00	461.672,88	461.672,88	0,01	2.927.329,12	0,00	0,00	0,00	3.389.002,00
FORMAÇÃO DE RECURSOS HUMANOS	100.000,00	100.000,00	0,00	0,00	0,00	100.000,00	0,00	0,00	0,00	100.000,00
ASSISTÊNCIA À CRIANÇA E AO ADOLESCENTE	0,00	0,00	0,00	0,00	0,00	0,00	0,00	0,00	0,00	0,00
ASSISTÊNCIA COMUNITÁRIA	5.150.000,00	5.150.000,00	100.980,00	100.980,00	0,00	5.049.020,00	0,00	0,00	0,00	5.150.000,00
EMPREGABILIDADE	33.267.038,00	33.267.038,00	455.590,00	455.590,00	0,01	32.811.448,00	32.139,21	32.139,21	0,00	33.234.898,79
FOMENTO AO TRABALHO	14.515.326,00	14.515.326,00	0,00	0,00	0,00	14.515.326,00	0,00	0,00	0,00	14.515.326,00
EDUCAÇÃO	4.465.244.989,00	4.465.244.989,00	1.100.192.621,64	1.100.192.621,64	18,61	3.365.052.367,36	585.096.838,65	585.096.838,65	16,33	3.880.148.150,35
ADMINISTRAÇÃO GERAL	451.739.649,00	455.239.649,00	48.182.913,45	48.182.913,45	0,81	407.056.735,55	27.514.553,96	27.514.553,96	0,77	427.725.095,04
TECNOLOGIA DA INFORMAÇÃO	9.035.549,00	9.830.575,00	368.966,00	368.966,00	0,01	9.461.609,00	52.818,10	52.818,10	0,00	9.777.756,90
ENSINO FUNDAMENTAL	2.418.101.279,00	2.410.556.253,00	664.889.233,61	664.889.233,61	11,24	1.745.667.019,39	440.956.321,11	440.956.321,11	12,31	1.969.599.931,89
ENSINO MÉDIO	716.808.833,00	719.808.833,00	139.968.071,51	139.968.071,51	2,37	579.840.761,49	39.792.742,97	39.792.742,97	1,11	680.016.090,03
ENSINO PROFISSIONAL	30.967.749,00	30.967.749,00	6.796.155,58	6.796.155,58	0,11	24.171.593,42	1.365.893,32	1.365.893,32	0,04	29.601.855,68
ENSINO SUPERIOR	8.042.240,00	8.042.240,00	1.870.678,33	1.870.678,33	0,03	6.171.561,67	1.070.185,62	1.070.185,62	0,03	6.972.054,38
EDUCAÇÃO INFANTIL	566.475.119,00	566.525.119,00	196.770.627,90	196.770.627,90	3,33	369.754.491,10	55.261.157,39	55.261.157,39	1,54	511.263.961,61
EDUCAÇÃO DE JOVENS E ADULTOS	97.576.653,00	97.576.653,00	18.194.418,57	18.194.418,57	0,31	79.382.234,43	10.472.387,28	10.472.387,28	0,29	87.104.265,72
EDUCAÇÃO ESPECIAL	145.484.928,00	145.484.928,00	14.474.752,69	14.474.752,69	0,24	131.010.175,31	8.610.778,90	8.610.778,90	0,24	136.874.149,10
EDUCAÇÃO BÁSICA	21.012.990,00	21.212.990,00	8.676.804,00	8.676.804,00	0,15	12.536.186,00	0,00	0,00	0,00	21.212.990,00
CULTURA	226.705.144,00	227.767.144,00	24.159.825,45	24.159.825,45	0,41	203.607.318,55	11.094.686,49	11.094.686,49	0,31	216.672.457,51
ADMINISTRAÇÃO GERAL	70.840.466,00	70.840.466,00	15.059.441,16	15.059.441,16	0,25	55.781.024,84	9.545.783,22	9.545.783,22	0,27	61.294.682,78
TECNOLOGIA DA INFORMAÇÃO	1.699.948,00	1.699.948,00	181.819,00	181.819,00	0,00	1.518.129,00	0,00	0,00	0,00	1.699.948,00
PATRIMÔNIO HISTÓRICO, ARTÍSTICO E ARQUEOLÓGICO	542.833,00	542.833,00	0,00	0,00	0,00	542.833,00	0,00	0,00	0,00	542.833,00
DIFUSÃO CULTURAL	136.945.900,00	138.007.900,00	5.403.297,63	5.403.297,63	0,09	132.604.602,37	1.548.903,27	1.548.903,27	0,04	136.458.996,73
DIREITOS INDIVIDUAIS, COLETIVOS E DIFUSOS	13.674.997,00	13.674.997,00	3.515.267,66	3.515.267,66	0,06	10.159.729,34	0,00	0,00	0,00	13.674.997,00
CONTROLE AMBIENTAL	1.000,00	1.000,00	0,00	0,00	0,00	1.000,00	0,00	0,00	0,00	1.000,00
COMERCIALIZAÇÃO	3.000.000,00	3.000.000,00	0,00	0,00	0,00	3.000.000,00	0,00	0,00	0,00	3.000.000,00
DIREITOS DA CIDADANIA	207.510.411,00	206.128.750,00	49.502.516,18	49.502.516,18	0,84	156.626.233,82	11.459.779,55	11.459.779,55	0,32	194.668.970,45
ADMINISTRAÇÃO GERAL	51.183.161,00	50.201.483,00	13.442.340,89	13.442.340,89	0,23	36.759.142,11	5.514.436,90	5.514.436,90	0,15	44.687.046,10
TECNOLOGIA DA INFORMAÇÃO	5.023.610,00	5.073.610,00	298.560,00	298.560,00	0,01	4.775.050,00	0,00	0,00	0,00	5.073.610,00
FORMAÇÃO DE RECURSOS HUMANOS	55.000,00	55.000,00	0,00	0,00	0,00	55.000,00	0,00	0,00	0,00	55.000,00
ASSISTÊNCIA AO IDOSO	315.000,00	315.000,00	0,00	0,00	0,00	315.000,00	0,00	0,00	0,00	315.000,00
ASSISTÊNCIA AO PORTADOR DE DEFICIÊNCIA	0,00	0,00	0,00	0,00	0,00	0,00	0,00	0,00	0,00	0,00
ASSISTÊNCIA À CRIANÇA E AO ADOLESCENTE	93.485.078,00	93.485.078,00	19.292.867,27	19.292.867,27	0,33	74.192.210,73	1.762.928,82	1.762.928,82	0,05	91.722.149,18
ASSISTÊNCIA COMUNITÁRIA	310.000,00	1.010.000,00	746.296,16	746.296,16	0,01	263.703,84	0,00	0,00	0,00	1.010.000,00
CUSTÓDIA E REINTEGRAÇÃO SOCIAL	26.563.550,00	26.393.567,00	15.365.787,43	15.365.787,43	0,26	11.027.779,57	4.062.514,22	4.062.514,22	0,11	22.331.052,78
DIREITOS INDIVIDUAIS, COLETIVOS E DIFUSOS	30.575.012,00	29.595.012,00	356.664,43	356.664,43	0,01	29.238.347,57	119.899,61	119.899,61	0,00	29.475.112,39

URBANISMO	1.968.653.211,00	2.007.983.561,00	307.113.036,76	307.113.036,76	5,19	1.700.870.524,24	119.307.168,93	119.307.168,93	3,33	1.888.676.392,07
ADMINISTRAÇÃO GERAL	568.868.585,00	586.868.585,00	75.195.435,31	75.195.435,31	1,27	511.673.149,69	62.921.255,85	62.921.255,85	1,76	523.947.329,15
TECNOLOGIA DA INFORMAÇÃO	1.785.828,00	1.785.828,00	519.288,59	519.288,59	0,01	1.266.539,41	4.182,22	4.182,22	0,00	1.781.645,78
ORDENAMENTO TERRITORIAL	17.963.829,00	17.853.829,00	4.497.904,89	4.497.904,89	0,08	13.355.924,11	43.137,80	43.137,80	0,00	17.810.691,20
FORMAÇÃO DE RECURSOS HUMANOS	5.393,00	5.393,00	0,00	0,00	0,00	5.393,00	0,00	0,00	0,00	5.393,00
COMUNICAÇÃO SOCIAL	0,00	0,00	0,00	0,00	0,00	0,00	0,00	0,00	0,00	0,00
ASSISTÊNCIA HOSPITALAR E AMBULATORIAL	0,00	0,00	0,00	0,00	0,00	0,00	0,00	0,00	0,00	0,00
EDUCAÇÃO INFANTIL	730.000,00	730.000,00	0,00	0,00	0,00	730.000,00	0,00	0,00	0,00	730.000,00
PATRIMÔNIO HISTÓRICO, ARTÍSTICO E ARQUEOLÓGICO	14.770.177,00	14.770.177,00	0,00	0,00	0,00	14.770.177,00	0,00	0,00	0,00	14.770.177,00
INFRA-ESTRUTURA URBANA	440.106.900,00	486.788.998,00	70.674.477,98	70.674.477,98	1,20	416.114.520,02	1.271.548,96	1.271.548,96	0,04	485.517.449,04
SERVIÇOS URBANOS	566.246.110,00	548.226.110,00	123.996.416,46	123.996.416,46	2,10	424.229.693,54	43.339.367,20	43.339.367,20	1,21	504.866.742,80
SANEAMENTO BÁSICO URBANO	81.000,00	81.000,00	0,00	0,00	0,00	81.000,00	0,00	0,00	0,00	81.000,00
ENERGIA ELÉTRICA	240.900.636,00	234.898.636,00	19.311.770,76	19.311.770,76	0,33	215.586.865,24	11.727.676,90	11.727.676,90	0,33	223.170.959,10
TRANSPORTE RODOVIÁRIO	110.357.185,00	109.137.437,00	12.917.742,77	12.917.742,77	0,22	96.219.694,23	0,00	0,00	0,00	109.137.437,00
DESPORTO COMUNITÁRIO	6.837.568,00	6.837.568,00	0,00	0,00	0,00	6.837.568,00	0,00	0,00	0,00	6.837.568,00
HABITAÇÃO	81.377.471,00	81.377.471,00	4.656.380,14	4.656.380,14	0,08	76.721.090,86	3.107.300,19	3.107.300,19	0,09	78.270.170,81
ADMINISTRAÇÃO GERAL	24.202.470,00	24.202.470,00	4.650.380,14	4.650.380,14	0,08	19.552.089,86	3.106.738,51	3.106.738,51	0,09	21.095.731,49
TECNOLOGIA DA INFORMAÇÃO	450.000,00	450.000,00	0,00	0,00	0,00	450.000,00	0,00	0,00	0,00	450.000,00
ORDENAMENTO TERRITORIAL	0,00	0,00	0,00	0,00	0,00	0,00	0,00	0,00	0,00	0,00
COMUNICAÇÃO SOCIAL	15.000,00	15.000,00	6.000,00	6.000,00	0,00	9.000,00	561,68	561,68	0,00	14.438,32
INFRA-ESTRUTURA URBANA	0,00	0,00	0,00	0,00	0,00	0,00	0,00	0,00	0,00	0,00
SERVIÇOS URBANOS	0,00	0,00	0,00	0,00	0,00	0,00	0,00	0,00	0,00	0,00
HABITAÇÃO URBANA	56.710.001,00	56.710.001,00	0,00	0,00	0,00	56.710.001,00	0,00	0,00	0,00	56.710.001,00
SANEAMENTO	15.764.370,00	15.764.370,00	2.665.125,16	2.665.125,16	0,05	13.099.244,84	19.665,84	19.665,84	0,00	15.744.704,16
NORMATIZAÇÃO E FISCALIZAÇÃO	791.200,00	791.200,00	112.640,00	112.640,00	0,00	678.560,00	0,00	0,00	0,00	791.200,00
SANEAMENTO BÁSICO URBANO	14.543.170,00	14.543.170,00	2.552.485,16	2.552.485,16	0,04	11.990.684,84	19.665,84	19.665,84	0,00	14.523.504,16
ABASTECIMENTO	410.000,00	410.000,00	0,00	0,00	0,00	410.000,00	0,00	0,00	0,00	410.000,00
ENERGIA ELÉTRICA	20.000,00	20.000,00	0,00	0,00	0,00	20.000,00	0,00	0,00	0,00	20.000,00
GESTÃO AMBIENTAL	133.968.339,00	133.948.339,00	33.330.608,13	33.330.608,13	0,56	100.617.730,87	18.053.081,67	18.053.081,67	0,50	115.895.257,33
ADMINISTRAÇÃO GERAL	113.807.618,00	113.487.618,00	30.378.658,22	30.378.658,22	0,51	83.108.959,78	17.965.106,40	17.965.106,40	0,50	95.522.511,60
TECNOLOGIA DA INFORMAÇÃO	538.414,00	538.414,00	24.076,50	24.076,50	0,00	514.337,50	388,74	388,74	0,00	538.025,26
FORMAÇÃO DE RECURSOS HUMANOS	93.000,00	93.000,00	0,00	0,00	0,00	93.000,00	0,00	0,00	0,00	93.000,00
COMUNICAÇÃO SOCIAL	40.000,00	40.000,00	0,00	0,00	0,00	40.000,00	0,00	0,00	0,00	40.000,00
POLICIAMENTO	100.000,00	100.000,00	0,00	0,00	0,00	100.000,00	0,00	0,00	0,00	100.000,00
INFRA-ESTRUTURA URBANA	332.418,00	632.418,00	295.114,83	295.114,83	0,00	337.303,17	0,00	0,00	0,00	632.418,00
PRESERVAÇÃO E CONSERVAÇÃO AMBIENTAL	10.945.444,00	10.945.444,00	2.116.175,79	2.116.175,79	0,04	8.829.268,21	54.117,29	54.117,29	0,00	10.891.326,71
CONTROLE AMBIENTAL	6.735.308,00	6.735.308,00	160.000,00	160.000,00	0,00	6.575.308,00	33.469,24	33.469,24	0,00	6.701.838,76
RECUPERAÇÃO DE ÁREAS DEGRADADAS	10.000,00	10.000,00	0,00	0,00	0,00	10.000,00	0,00	0,00	0,00	10.000,00
RECURSOS HÍDRICOS	1.356.137,00	1.356.137,00	356.582,79	356.582,79	0,01	999.554,21	0,00	0,00	0,00	1.356.137,00
DIFUSÃO DO CONHECIMENTO CIENTÍFICO E TECNOLÓGICO	10.000,00	10.000,00	0,00	0,00	0,00	10.000,00	0,00	0,00	0,00	10.000,00
CIÊNCIA E TECNOLOGIA	118.866.099,00	118.879.099,00	6.141.265,32	6.141.265,32	0,10	112.737.833,68	1.128.316,77	1.128.316,77	0,03	117.750.782,23
ADMINISTRAÇÃO GERAL	9.562.802,00	9.562.802,00	2.081.525,08	2.081.525,08	0,04	7.481.276,92	1.119.743,66	1.119.743,66	0,03	8.443.058,34
TECNOLOGIA DA INFORMAÇÃO	3.304.241,00	3.404.241,00	8.136,00	8.136,00	0,00	3.396.105,00	0,00	0,00	0,00	3.404.241,00
FORMAÇÃO DE RECURSOS HUMANOS	269.410,00	269.410,00	260.186,40	260.186,40	0,00	9.223,60	6.243,40	6.243,40	0,00	263.166,60
COMUNICAÇÃO SOCIAL	421.838,00	421.838,00	0,00	0,00	0,00	421.838,00	0,00	0,00	0,00	421.838,00
ENSINO SUPERIOR	1.000.000,00	1.000.000,00	0,00	0,00	0,00	1.000.000,00	0,00	0,00	0,00	1.000.000,00
INFRA-ESTRUTURA URBANA	6.000.000,00	5.900.000,00	0,00	0,00	0,00	5.900.000,00	0,00	0,00	0,00	5.900.000,00
DESENVOLVIMENTO CIENTÍFICO	53.250.759,00	53.250.759,00	90.314,00	90.314,00	0,00	53.160.445,00	0,00	0,00	0,00	53.250.759,00
DESENVOLVIMENTO TECNOLÓGICO E ENGENHARIA	25.000,00	38.000,00	0,00	0,00	0,00	38.000,00	0,00	0,00	0,00	38.000,00
DIFUSÃO DO CONHECIMENTO CIENTÍFICO E TECNOLÓGICO	45.032.049,00	45.032.049,00	3.701.103,84	3.701.103,84	0,06	41.330.945,16	2.329,71	2.329,71	0,00	45.029.719,29
AGRICULTURA	182.415.404,00	192.718.315,00	30.202.081,81	30.202.081,81	0,51	162.516.233,19	27.611.583,05	27.611.583,05	0,77	165.106.731,95
ADMINISTRAÇÃO GERAL	166.205.787,00	166.205.787,00	29.702.880,04	29.702.880,04	0,50	136.502.906,96	27.346.833,48	27.346.833,48	0,76	138.858.953,52
TECNOLOGIA DA INFORMAÇÃO	874.658,00	874.658,00	169.639,98	169.639,98	0,00	705.018,02	9.431,48	9.431,48	0,00	865.226,52
FORMAÇÃO DE RECURSOS HUMANOS	15.000,00	15.000,00	0,00	0,00	0,00	15.000,00	0,00	0,00	0,00	15.000,00
COMUNICAÇÃO SOCIAL	16.409,00	16.409,00	1.961,00	1.961,00	0,00	14.448,00	991,20	991,20	0,00	15.417,80
ATENÇÃO BÁSICA	15.000,00	15.000,00	0,00	0,00	0,00	15.000,00	0,00	0,00	0,00	15.000,00
VIGILÂNCIA SANITÁRIA	1.560.000,00	1.560.950,00	14.630,40	14.630,40	0,00	1.546.319,60	180,00	180,00	0,00	1.560.770,00
ALIMENTAÇÃO E NUTRIÇÃO	65.000,00	2.065.000,00	0,00	0,00	0,00	2.065.000,00	0,00	0,00	0,00	2.065.000,00
RELAÇÕES DE TRABALHO	15.600,00	15.600,00	0,00	0,00	0,00	15.600,00	0,00	0,00	0,00	15.600,00
INFRA-ESTRUTURA URBANA	442.934,00	442.934,00	0,00	0,00	0,00	442.934,00	0,00	0,00	0,00	442.934,00
SANEAMENTO BÁSICO RURAL	250.000,00	250.000,00	0,00	0,00	0,00	250.000,00	0,00	0,00	0,00	250.000,00
CONTROLE AMBIENTAL	60.841,00	60.841,00	9.000,00	9.000,00	0,00	51.841,00	9.000,00	9.000,00	0,00	51.841,00
RECUPERAÇÃO DE ÁREAS DEGRADADAS	30.000,00	104.129,00	832,50	832,50	0,00	103.296,50	0,00	0,00	0,00	104.129,00

ABASTECIMENTO	4.208.461,00	4.290.577,00	106.112,29	106.112,29	0,00	4.184.464,71	106.112,29	106.112,29	0,00	4.184.464,71
EXTENSÃO RURAL	5.184.814,00	13.331.480,00	45.916,00	45.916,00	0,00	13.285.564,00	0,00	0,00	0,00	13.331.480,00
Promoção da Produção Agropecuária	885.000,00	885.000,00	0,00	0,00	0,00	885.000,00	0,00	0,00	0,00	885.000,00
COLONIZAÇÃO	300.000,00	300.000,00	0,00	0,00	0,00	300.000,00	0,00	0,00	0,00	300.000,00
NORMALIZAÇÃO E QUALIDADE	45.000,00	44.050,00	0,00	0,00	0,00	44.050,00	0,00	0,00	0,00	44.050,00
COMERCIALIZAÇÃO	41.000,00	41.000,00	0,00	0,00	0,00	41.000,00	0,00	0,00	0,00	41.000,00
OUTRAS TRANSFERÊNCIAS	965.900,00	965.900,00	110.600,00	110.600,00	0,00	855.300,00	110.600,00	110.600,00	0,00	855.300,00
OUTROS ENCARGOS ESPECIAIS	1.234.000,00	1.234.000,00	40.509,60	40.509,60	0,00	1.193.490,40	28.434,60	28.434,60	0,00	1.205.565,40
INDÚSTRIA	35.979.882,00	53.085.310,00	2.643.083,62	2.643.083,62	0,04	50.442.226,38	0,00	0,00	0,00	53.085.310,00
PROMOÇÃO INDUSTRIAL	35.979.882,00	53.085.310,00	2.643.083,62	2.643.083,62	0,04	50.442.226,38	0,00	0,00	0,00	53.085.310,00
COMÉRCIO E SERVIÇOS	39.144.425,00	39.144.425,00	5.138.061,93	5.138.061,93	0,09	34.006.363,07	4.981.287,36	4.981.287,36	0,14	34.163.137,64
ADMINISTRAÇÃO GERAL	32.980.858,00	32.980.858,00	5.090.559,15	5.090.559,15	0,09	27.890.298,85	4.958.689,76	4.958.689,76	0,14	28.022.168,24
TECNOLOGIA DA INFORMAÇÃO	110.000,00	110.000,00	0,00	0,00	0,00	110.000,00	0,00	0,00	0,00	110.000,00
FORMAÇÃO DE RECURSOS HUMANOS	40.000,00	40.000,00	0,00	0,00	0,00	40.000,00	0,00	0,00	0,00	40.000,00
INFRA-ESTRUTURA URBANA	325.000,00	325.000,00	0,00	0,00	0,00	325.000,00	0,00	0,00	0,00	325.000,00
PROMOÇÃO COMERCIAL	50.000,00	50.000,00	0,00	0,00	0,00	50.000,00	0,00	0,00	0,00	50.000,00
TURISMO	5.353.567,00	5.353.567,00	27.186,18	27.186,18	0,00	5.326.380,82	2.281,00	2.281,00	0,00	5.351.286,00
OUTROS ENCARGOS ESPECIAIS	285.000,00	285.000,00	20.316,60	20.316,60	0,00	264.683,40	20.316,60	20.316,60	0,00	264.683,40
COMUNICAÇÕES	2.450.000,00	2.450.000,00	0,00	0,00	0,00	2.450.000,00	0,00	0,00	0,00	2.450.000,00
COMUNICAÇÃO SOCIAL	2.250.000,00	2.250.000,00	0,00	0,00	0,00	2.250.000,00	0,00	0,00	0,00	2.250.000,00
DIFUSÃO DO CONHECIMENTO CIENTÍFICO E TECNOLÓGICO	200.000,00	200.000,00	0,00	0,00	0,00	200.000,00	0,00	0,00	0,00	200.000,00
ENERGIA	5.757.500,00	5.757.500,00	0,00	0,00	0,00	5.757.500,00	0,00	0,00	0,00	5.757.500,00
INFRA-ESTRUTURA URBANA	7.500,00	7.500,00	0,00	0,00	0,00	7.500,00	0,00	0,00	0,00	7.500,00
CONSERVAÇÃO DE ENERGIA	0,00	0,00	0,00	0,00	0,00	0,00	0,00	0,00	0,00	0,00
ENERGIA ELÉTRICA	5.750.000,00	5.750.000,00	0,00	0,00	0,00	5.750.000,00	0,00	0,00	0,00	5.750.000,00
TRANSPORTE	1.540.071.378,00	1.657.225.785,00	349.959.476,43	349.959.476,43	5,92	1.307.266.308,57	186.859.689,03	186.859.689,03	5,22	1.470.366.095,97
ADMINISTRAÇÃO GERAL	465.815.300,00	465.619.237,00	99.626.604,74	99.626.604,74	1,68	365.992.632,26	70.915.030,40	70.915.030,40	1,98	394.704.206,60
TECNOLOGIA DA INFORMAÇÃO	8.521.000,00	10.311.749,00	2.708.119,45	2.708.119,45	0,05	7.603.629,55	298.349,88	298.349,88	0,01	10.013.399,12
FORMAÇÃO DE RECURSOS HUMANOS	745.000,00	645.000,00	369,00	369,00	0,00	644.631,00	369,00	369,00	0,00	644.631,00
COMUNICAÇÃO SOCIAL	1.372.000,00	1.372.000,00	103.000,00	103.000,00	0,00	1.269.000,00	5.076,91	5.076,91	0,00	1.366.923,09
INFRA-ESTRUTURA URBANA	16.733.506,00	16.833.506,00	5.632.903,95	5.632.903,95	0,10	11.200.602,05	583.957,26	583.957,26	0,02	16.249.548,74
SERVIÇOS URBANOS	500.000,00	500.000,00	0,00	0,00	0,00	500.000,00	0,00	0,00	0,00	500.000,00
TRANSPORTES COLETIVOS URBANOS	813.224.045,00	811.703.296,00	203.924.621,53	203.924.621,53	3,45	607.778.674,47	107.242.608,06	107.242.608,06	2,99	704.460.687,94
PRESERVAÇÃO E CONSERVAÇÃO AMBIENTAL	65.000,00	45.000,00	0,00	0,00	0,00	45.000,00	0,00	0,00	0,00	45.000,00
RECUPERAÇÃO DE ÁREAS DEGRADADAS	50.000,00	50.000,00	0,00	0,00	0,00	50.000,00	0,00	0,00	0,00	50.000,00
TRANSPORTE RODOVIÁRIO	219.285.527,00	336.385.997,00	37.057.408,68	37.057.408,68	0,63	299.328.588,32	6.962.244,78	6.962.244,78	0,19	329.423.752,22
TRANSPORTES ESPECIAIS	0,00	0,00	0,00	0,00	0,00	0,00	0,00	0,00	0,00	0,00
OUTROS ENCARGOS ESPECIAIS	13.760.000,00	13.760.000,00	906.449,08	906.449,08	0,02	12.853.550,92	852.052,74	852.052,74	0,02	12.907.947,26
DESPORTO E LAZER	124.150.176,00	124.146.176,00	7.377.291,95	7.377.291,95	0,12	116.768.884,05	2.256.583,43	2.256.583,43	0,06	121.889.592,57
ADMINISTRAÇÃO GERAL	312.972,00	312.972,00	247.465,35	247.465,35	0,00	65.506,65	42.677,68	42.677,68	0,00	270.294,32
TECNOLOGIA DA INFORMAÇÃO	37.000,00	37.000,00	0,00	0,00	0,00	37.000,00	0,00	0,00	0,00	37.000,00
ASSISTÊNCIA À CRIANÇA E AO ADOLESCENTE	28.000.000,00	28.000.000,00	0,00	0,00	0,00	28.000.000,00	0,00	0,00	0,00	28.000.000,00
ASSISTÊNCIA COMUNITÁRIA	14.000,00	10.000,00	0,00	0,00	0,00	10.000,00	0,00	0,00	0,00	10.000,00
DIFUSÃO CULTURAL	3.051.000,00	3.051.000,00	0,00	0,00	0,00	3.051.000,00	0,00	0,00	0,00	3.051.000,00
INFRA-ESTRUTURA URBANA	800.000,00	800.000,00	0,00	0,00	0,00	800.000,00	0,00	0,00	0,00	800.000,00
DESPORTO DE RENDIMENTO	9.913.972,00	9.913.972,00	2.939.307,85	2.939.307,85	0,05	6.974.664,15	647.236,35	647.236,35	0,02	9.266.735,65
DESPORTO COMUNITÁRIO	81.186.098,00	81.186.098,00	4.114.988,46	4.114.988,46	0,07	77.071.109,54	1.493.480,08	1.493.480,08	0,04	79.692.617,92
LAZER	35.134,00	35.134,00	2.340,97	2.340,97	0,00	32.793,03	0,00	0,00	0,00	35.134,00
OUTROS ENCARGOS ESPECIAIS	800.000,00	800.000,00	73.189,32	73.189,32	0,00	726.810,68	73.189,32	73.189,32	0,00	726.810,68
ENCARGOS ESPECIAIS	2.202.916.466,00	2.137.577.928,00	975.440.987,09	975.440.987,09	16,50	1.162.136.940,91	389.815.520,48	389.815.520,48	10,88	1.747.762.407,52
TRANSPORTE RODOVIÁRIO	7.011.966,00	7.011.966,00	0,00	0,00	0,00	7.011.966,00	0,00	0,00	0,00	7.011.966,00
REFINANCIAMENTO DA DÍVIDA INTERNA	67.583.678,00	67.583.678,00	40.427.170,01	40.427.170,01	0,68	27.156.507,99	12.908.511,81	12.908.511,81	0,36	54.675.166,19
SERVIÇO DA DÍVIDA INTERNA	546.897.341,00	478.724.122,00	294.884.553,83	294.884.553,83	4,99	183.838.568,17	97.903.004,76	97.903.004,76	2,73	380.821.117,24
SERVIÇO DA DÍVIDA EXTERNA	193.190.232,00	193.190.232,00	0,00	0,00	0,00	193.190.232,00	0,00	0,00	0,00	193.190.232,00
OUTROS ENCARGOS ESPECIAIS	1.388.233.249,00	1.391.067.930,00	640.129.263,25	640.129.263,25	10,83	750.938.666,75	279.004.003,91	279.004.003,91	7,79	1.112.063.926,09
RESERVA DE CONTINGÊNCIA	1.328.459.718,00	1.243.170.084,00	0,00	0,00	0,00	1.243.170.084,00	0,00	0,00	0,00	1.243.170.084,00
RESERVA DE CONTINGÊNCIA	1.328.459.718,00	1.243.170.084,00	0,00	0,00	0,00	1.243.170.084,00	0,00	0,00	0,00	1.243.170.084,00
DESPESAS INTRA-ORÇAMENTÁRIAS (II)	1.140.762.868,00	1.355.018.303,00	495.025.194,13	495.025.194,13	8,37	859.993.108,87	389.749.358,02	389.749.358,02	10,88	965.268.944,98
TOTAL DA DESPESA	26.865.008.190,00	27.125.028.747,00	5.912.986.986,76	5.912.986.986,76	100,00	21.212.041.760,24	3.582.916.945,35	3.582.916.945,35	100,00	23.542.111.801,65

DETALHAMENTO DAS DESPESAS INTRA-ORÇAMENTÁRIAS POR FUNÇÃO E SUBFUNÇÃO

FUNÇÃO / SUBFUNÇÃO (INTRA-ORÇAMENTÁRIAS)	DOTAÇÃO INICIAL	DOTAÇÃO AUTORIZADA	DESPESAS EMPENHADAS			SALDO c = (a - b)	DESPESAS LIQUIDADAS			SALDO e = (a - d)
			NO BIMESTRE	ATÉ O BIMESTRE b	% (b/total b)		NO BIMESTRE	ATÉ O BIMESTRE d	% (d/total d)	
	a									
DESPESAS INTRA-ORÇAMENTÁRIAS	1.140.762.868,00	1.355.018.303,00	495.025.194,13	495.025.194,13	8,37	859.993.108,87	389.749.358,02	389.749.358,02	10,88	965.268.944,98
LEGISLATIVA	92.631.000,00	92.631.000,00	86.210.000,00	86.210.000,00	1,46	6.421.000,00	15.320.998,93	15.320.998,93	0,43	77.310.001,07
ADMINISTRAÇÃO GERAL	92.630.000,00	92.630.000,00	86.210.000,00	86.210.000,00	1,46	6.420.000,00	15.320.998,93	15.320.998,93	0,43	77.309.001,07
TECNOLOGIA DA INFORMAÇÃO	1.000,00	1.000,00	0,00	0,00	0,00	1.000,00	0,00	0,00	0,00	1.000,00
ESSENCIAL À JUSTIÇA	50.601.000,00	50.601.000,00	10.059.595,94	10.059.595,94	0,17	40.541.404,06	9.668.843,51	9.668.843,51	0,27	40.932.156,49
ADMINISTRAÇÃO GERAL	50.071.000,00	50.071.000,00	9.629.595,94	9.629.595,94	0,16	40.441.404,06	9.629.595,94	9.629.595,94	0,27	40.441.404,06
ASSISTÊNCIA COMUNITÁRIA	30.000,00	30.000,00	30.000,00	30.000,00	0,00	0,00	3.654,00	3.654,00	0,00	26.346,00
CUSTÓDIA E REINTEGRAÇÃO SOCIAL	500.000,00	500.000,00	400.000,00	400.000,00	0,01	100.000,00	35.593,57	35.593,57	0,00	464.406,43
ADMINISTRAÇÃO	193.820.383,00	194.290.048,00	39.390.555,83	39.390.555,83	0,67	154.899.492,17	36.813.079,29	36.813.079,29	1,03	157.476.968,71
ADMINISTRAÇÃO GERAL	184.157.582,00	184.157.582,00	36.879.241,09	36.879.241,09	0,62	147.278.340,91	36.073.014,20	36.073.014,20	1,01	148.084.567,80
TECNOLOGIA DA INFORMAÇÃO	5.000,00	5.000,00	0,00	0,00	0,00	5.000,00	0,00	0,00	0,00	5.000,00
ADMINISTRAÇÃO DE RECEITAS	0,00	0,00	0,00	0,00	0,00	0,00	0,00	0,00	0,00	0,00
COMUNICAÇÃO SOCIAL	0,00	5.049,00	5.049,00	5.049,00	0,00	0,00	0,00	0,00	0,00	5.049,00
CUSTÓDIA E REINTEGRAÇÃO SOCIAL	9.657.801,00	10.122.417,00	2.506.265,74	2.506.265,74	0,04	7.616.151,26	740.065,09	740.065,09	0,02	9.382.351,91
SEGURANÇA PÚBLICA	91.917.126,00	91.917.126,00	28.657.105,02	28.657.105,02	0,48	63.260.020,98	16.247.735,63	16.247.735,63	0,45	75.669.390,37
ADMINISTRAÇÃO GERAL	76.972.126,00	76.972.126,00	14.595.145,51	14.595.145,51	0,25	62.376.980,49	14.595.145,51	14.595.145,51	0,41	62.376.980,49
COMUNICAÇÃO SOCIAL	1.000.000,00	1.000.000,00	500.000,00	500.000,00	0,01	500.000,00	0,00	0,00	0,00	1.000.000,00
POLICIAMENTO	13.020.000,00	13.020.000,00	13.020.000,00	13.020.000,00	0,22	0,00	1.573.601,09	1.573.601,09	0,04	11.446.398,91
CUSTÓDIA E REINTEGRAÇÃO SOCIAL	925.000,00	925.000,00	541.959,51	541.959,51	0,01	383.040,49	78.989,03	78.989,03	0,00	846.010,97
ASSISTÊNCIA SOCIAL	24.843.331,00	24.843.331,00	5.577.135,13	5.577.135,13	0,09	19.266.195,87	5.325.332,35	5.325.332,35	0,15	19.517.998,65
ADMINISTRAÇÃO GERAL	24.374.331,00	24.374.331,00	5.241.398,09	5.241.398,09	0,09	19.132.932,91	5.241.398,09	5.241.398,09	0,15	19.132.932,91
CUSTÓDIA E REINTEGRAÇÃO SOCIAL	469.000,00	469.000,00	335.737,04	335.737,04	0,01	133.262,96	83.934,26	83.934,26	0,00	385.065,74
PREVIDÊNCIA SOCIAL	803.064,00	803.064,00	309.876,46	309.876,46	0,01	493.187,54	49.653,43	49.653,43	0,00	753.410,57
ADMINISTRAÇÃO GERAL	371.064,00	371.064,00	97.769,01	97.769,01	0,00	273.294,99	41.893,23	41.893,23	0,00	329.170,77
COMUNICAÇÃO SOCIAL	312.000,00	312.000,00	191.810,00	191.810,00	0,00	120.190,00	0,00	0,00	0,00	312.000,00
CUSTÓDIA E REINTEGRAÇÃO SOCIAL	120.000,00	120.000,00	20.297,45	20.297,45	0,00	99.702,55	7.760,20	7.760,20	0,00	112.239,80
SAÚDE	11.688.411,00	225.688.411,00	137.565.965,95	137.565.965,95	2,33	88.122.445,05	137.052.633,00	137.052.633,00	3,83	88.635.778,00
ADMINISTRAÇÃO GERAL	9.598.411,00	223.598.411,00	137.052.633,00	137.052.633,00	2,32	86.545.778,00	137.052.633,00	137.052.633,00	3,83	86.545.778,00
COMUNICAÇÃO SOCIAL	90.000,00	90.000,00	0,00	0,00	0,00	90.000,00	0,00	0,00	0,00	90.000,00
VIGILÂNCIA EPIDEMIOLÓGICA	0,00	0,00	0,00	0,00	0,00	0,00	0,00	0,00	0,00	0,00
CUSTÓDIA E REINTEGRAÇÃO SOCIAL	2.000.000,00	2.000.000,00	513.332,95	513.332,95	0,01	1.486.667,05	0,00	0,00	0,00	2.000.000,00
TRABALHO	4.812.724,00	4.812.724,00	293.962,94	293.962,94	0,00	4.518.761,06	276.285,27	276.285,27	0,01	4.536.438,73
ADMINISTRAÇÃO GERAL	4.558.724,00	4.558.724,00	263.962,94	263.962,94	0,00	4.294.761,06	263.962,94	263.962,94	0,01	4.294.761,06
EMPREGABILIDADE	54.000,00	54.000,00	0,00	0,00	0,00	54.000,00	0,00	0,00	0,00	54.000,00
CUSTÓDIA E REINTEGRAÇÃO SOCIAL	200.000,00	200.000,00	30.000,00	30.000,00	0,00	170.000,00	12.322,33	12.322,33	0,00	187.677,67
EDUCAÇÃO	510.965.111,00	510.965.111,00	149.229.673,07	149.229.673,07	2,52	361.735.437,93	149.132.879,43	149.132.879,43	4,16	361.832.231,57
ADMINISTRAÇÃO GERAL	19.054.895,00	19.054.895,00	6.855.060,58	6.855.060,58	0,12	12.199.834,42	6.855.060,58	6.855.060,58	0,19	12.199.834,42
COMUNICAÇÃO SOCIAL	100.000,00	100.000,00	100.000,00	100.000,00	0,00	0,00	4.259,36	4.259,36	0,00	95.740,64
ENSINO FUNDAMENTAL	311.928.133,00	311.928.133,00	90.298.179,43	90.298.179,43	1,53	221.629.953,57	90.298.179,43	90.298.179,43	2,52	221.629.953,57
ENSINO MÉDIO	90.932.210,00	90.932.210,00	26.275.221,55	26.275.221,55	0,44	64.656.988,45	26.275.221,55	26.275.221,55	0,73	64.656.988,45
ENSINO PROFISSIONAL	3.167.301,00	3.167.301,00	915.204,35	915.204,35	0,02	2.252.096,65	915.204,35	915.204,35	0,03	2.252.096,65
ENSINO SUPERIOR	10.000,00	10.000,00	1.683,00	1.683,00	0,00	8.317,00	630,00	630,00	0,00	9.370,00
EDUCAÇÃO INFANTIL	50.932.254,00	50.932.254,00	14.717.076,35	14.717.076,35	0,25	36.215.177,65	14.717.076,35	14.717.076,35	0,41	36.215.177,65
EDUCAÇÃO DE JOVENS E ADULTOS	12.056.180,00	12.056.180,00	3.483.681,06	3.483.681,06	0,06	8.572.498,94	3.483.681,06	3.483.681,06	0,10	8.572.498,94
EDUCAÇÃO ESPECIAL	22.784.138,00	22.784.138,00	6.583.566,75	6.583.566,75	0,11	16.200.571,25	6.583.566,75	6.583.566,75	0,18	16.200.571,25
CULTURA	9.173.000,00	9.173.000,00	2.046.739,30	2.046.739,30	0,03	7.126.260,70	1.855.970,10	1.855.970,10	0,05	7.317.029,90
ADMINISTRAÇÃO GERAL	8.973.000,00	8.973.000,00	1.846.739,30	1.846.739,30	0,03	7.126.260,70	1.845.060,21	1.845.060,21	0,05	7.127.939,79
CUSTÓDIA E REINTEGRAÇÃO SOCIAL	200.000,00	200.000,00	200.000,00	200.000,00	0,00	0,00	10.909,89	10.909,89	0,00	189.090,11
DIREITOS DA CIDADANIA	3.122.915,00	4.492.898,00	1.320.828,24	1.320.828,24	0,02	3.172.069,76	864.547,43	864.547,43	0,02	3.628.350,57
ADMINISTRAÇÃO GERAL	1.935.000,00	2.935.000,00	796.535,22	796.535,22	0,01	2.138.464,78	781.470,82	781.470,82	0,02	2.153.529,18
CUSTÓDIA E REINTEGRAÇÃO SOCIAL	1.161.800,00	1.371.783,00	524.293,02	524.293,02	0,01	847.489,98	83.076,61	83.076,61	0,00	1.288.706,39
DIREITOS INDIVIDUAIS, COLETIVOS E DIFUSOS	26.115,00	186.115,00	0,00	0,00	0,00	186.115,00	0,00	0,00	0,00	186.115,00

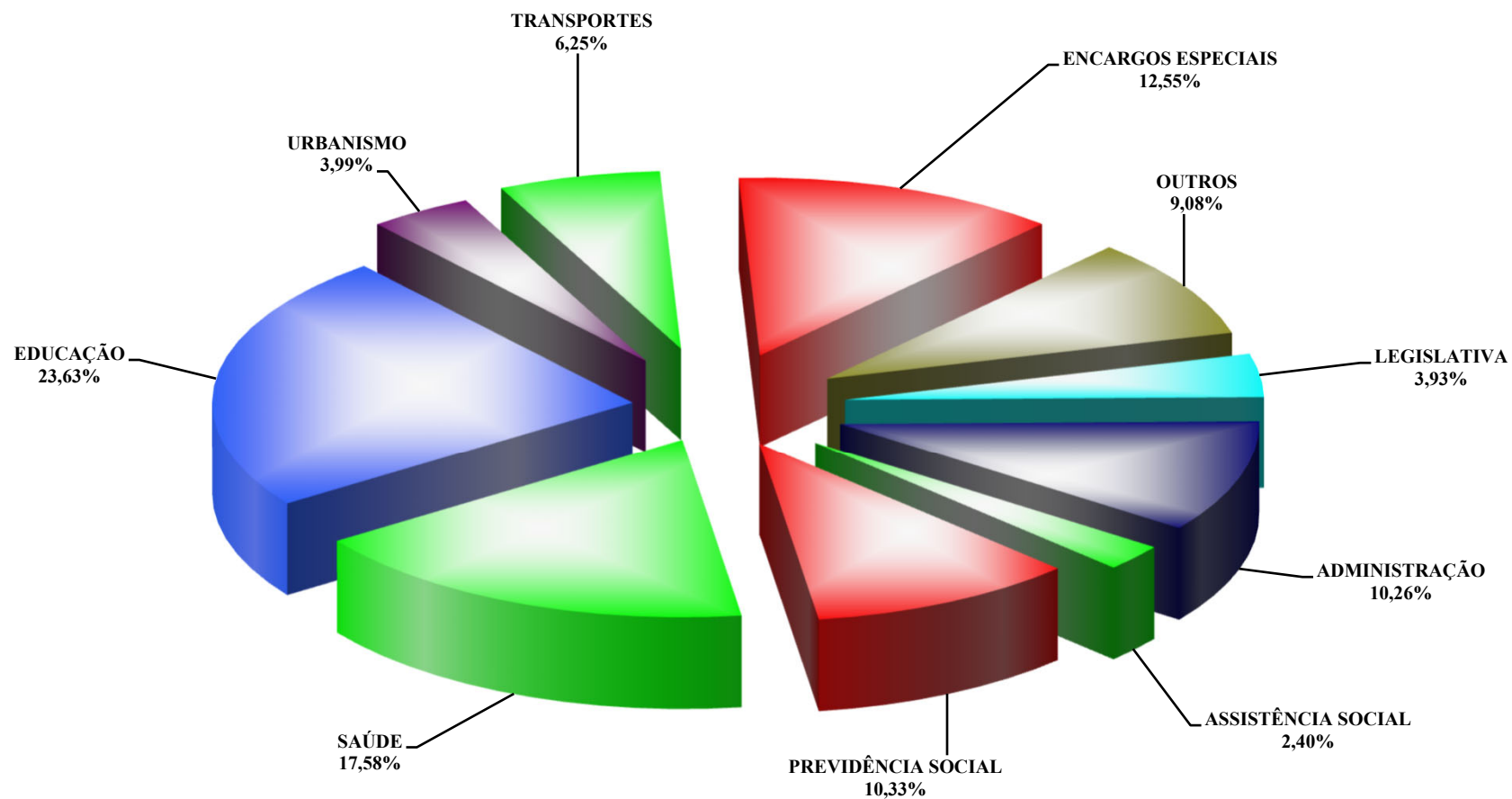
URBANISMO	23.672.522,00	23.672.522,00	4.865.150,55	4.865.150,55	0,08	18.807.371,45	4.735.231,96	4.735.231,96	0,13	18.937.290,04
ADMINISTRAÇÃO GERAL	21.798.202,00	21.798.202,00	4.279.799,12	4.279.799,12	0,07	17.518.402,88	4.242.748,12	4.242.748,12	0,12	17.555.453,88
ORDENAMENTO TERRITORIAL	200.000,00	200.000,00	56.699,24	56.699,24	0,00	143.300,76	56.699,24	56.699,24	0,00	143.300,76
COMUNICAÇÃO SOCIAL	514.320,00	514.320,00	40.000,00	40.000,00	0,00	474.320,00	0,00	0,00	0,00	514.320,00
CUSTÓDIA E REINTEGRAÇÃO SOCIAL	1.160.000,00	1.160.000,00	488.652,19	488.652,19	0,01	671.347,81	435.784,60	435.784,60	0,01	724.215,40
HABITAÇÃO	150.000,00	150.000,00	60.000,00	60.000,00	0,00	90.000,00	0,00	0,00	0,00	150.000,00
COMUNICAÇÃO SOCIAL	150.000,00	150.000,00	60.000,00	60.000,00	0,00	90.000,00	0,00	0,00	0,00	150.000,00
GESTÃO AMBIENTAL	16.023.613,00	16.023.613,00	4.549.301,32	4.549.301,32	0,08	11.474.311,68	3.196.136,10	3.196.136,10	0,09	12.827.476,90
ADMINISTRAÇÃO GERAL	15.004.263,00	15.004.263,00	4.223.087,12	4.223.087,12	0,07	10.781.175,88	3.130.646,60	3.130.646,60	0,09	11.873.616,40
COMUNICAÇÃO SOCIAL	453.350,00	453.350,00	106.067,20	106.067,20	0,00	347.282,80	26.067,20	26.067,20	0,00	427.282,80
CUSTÓDIA E REINTEGRAÇÃO SOCIAL	566.000,00	566.000,00	220.147,00	220.147,00	0,00	345.853,00	39.422,30	39.422,30	0,00	526.577,70
CIÊNCIA E TECNOLOGIA	951.838,00	951.838,00	429.586,04	429.586,04	0,01	522.251,96	81.387,43	81.387,43	0,00	870.450,57
ADMINISTRAÇÃO GERAL	500.000,00	500.000,00	79.586,04	79.586,04	0,00	420.413,96	81.387,43	81.387,43	0,00	418.612,57
COMUNICAÇÃO SOCIAL	421.838,00	421.838,00	350.000,00	350.000,00	0,01	71.838,00	0,00	0,00	0,00	421.838,00
CUSTÓDIA E REINTEGRAÇÃO SOCIAL	30.000,00	30.000,00	0,00	0,00	0,00	30.000,00	0,00	0,00	0,00	30.000,00
AGRICULTURA	8.449.159,00	8.492.197,00	1.716.216,86	1.716.216,86	0,03	6.775.980,14	1.589.449,20	1.589.449,20	0,04	6.902.747,80
ADMINISTRAÇÃO GERAL	8.198.952,00	8.198.952,00	1.587.179,82	1.587.179,82	0,03	6.611.772,18	1.560.740,91	1.560.740,91	0,04	6.638.211,09
COMUNICAÇÃO SOCIAL	50.207,00	50.207,00	6.000,00	6.000,00	0,00	44.207,00	0,00	0,00	0,00	50.207,00
CUSTÓDIA E REINTEGRAÇÃO SOCIAL	200.000,00	200.000,00	80.000,00	80.000,00	0,00	120.000,00	11.971,72	11.971,72	0,00	188.028,28
RECUPERAÇÃO DE ÁREAS DEGRADADAS	0,00	42.501,00	42.500,70	42.500,70	0,00	0,30	16.200,23	16.200,23	0,00	26.300,77
EXTENSÃO RURAL	0,00	537,00	536,34	536,34	0,00	0,66	536,34	536,34	0,00	0,66
COMÉRCIO E SERVIÇOS	753.000,00	753.000,00	73.482,90	73.482,90	0,00	679.517,10	58.944,98	58.944,98	0,00	694.055,02
ADMINISTRAÇÃO GERAL	643.000,00	643.000,00	54.982,90	54.982,90	0,00	588.017,10	50.282,90	50.282,90	0,00	592.717,10
CUSTÓDIA E REINTEGRAÇÃO SOCIAL	110.000,00	110.000,00	18.500,00	18.500,00	0,00	91.500,00	8.662,08	8.662,08	0,00	101.337,92
COMUNICAÇÕES	250.000,00	250.000,00	250.000,00	250.000,00	0,00	0,00	0,00	0,00	0,00	250.000,00
COMUNICAÇÃO SOCIAL	250.000,00	250.000,00	250.000,00	250.000,00	0,00	0,00	0,00	0,00	0,00	250.000,00
TRANSPORTE	94.311.685,00	92.684.434,00	20.920.018,58	20.920.018,58	0,35	71.764.415,42	7.320.351,18	7.320.351,18	0,20	85.364.082,82
ADMINISTRAÇÃO GERAL	35.333.116,00	35.333.116,00	6.246.437,58	6.246.437,58	0,11	29.086.678,42	6.186.210,36	6.186.210,36	0,17	29.146.905,64
COMUNICAÇÃO SOCIAL	590.000,00	590.000,00	77.000,00	77.000,00	0,00	513.000,00	0,00	0,00	0,00	590.000,00
CUSTÓDIA E REINTEGRAÇÃO SOCIAL	1.400.000,00	1.400.000,00	425.000,00	425.000,00	0,01	975.000,00	68.849,27	68.849,27	0,00	1.331.150,73
TRANSPORTES COLETIVOS URBANOS	49.592.669,00	47.965.418,00	12.006.842,00	12.006.842,00	0,20	35.958.576,00	865.575,70	865.575,70	0,02	47.099.842,30
RECUPERAÇÃO DE ÁREAS DEGRADADAS	100.000,00	100.000,00	0,00	0,00	0,00	100.000,00	0,00	0,00	0,00	100.000,00
TRANSPORTE RODOVIÁRIO	7.295.900,00	7.295.900,00	2.164.739,00	2.164.739,00	0,04	5.131.161,00	199.715,85	199.715,85	0,01	7.096.184,15
ENCARGOS ESPECIAIS	1.822.986,00	1.822.986,00	1.500.000,00	1.500.000,00	0,03	322.986,00	159.898,80	159.898,80	0,00	1.663.087,20
CUSTÓDIA E REINTEGRAÇÃO SOCIAL	1.822.986,00	1.822.986,00	1.500.000,00	1.500.000,00	0,03	322.986,00	159.898,80	159.898,80	0,00	1.663.087,20
OUTROS ENCARGOS ESPECIAIS	0,00	0,00	0,00	0,00	0,00	0,00	0,00	0,00	0,00	0,00

FONTE: SIAC - Sistema Integrado de Administração Financeira e Contábil

Coordenação de Informações Fiscais / Subsecretaria de Contabilidade / SEF / Secretaria de Estado de Economia do DF



DISTRITO FEDERAL
DESPESA LIQUIDADADA POR FUNÇÃO, CONSOLIDADA
ATÉ FEVEREIRO DE 2021



Nota: Esse gráfico foi elaborado com base na despesa consolidada, ou seja, com despesas intra-orçamentárias, mas sem as despesas realizadas com fontes 263, 264, 265 e 266.



DISTRITO FEDERAL
RELATÓRIO RESUMIDO DE EXECUÇÃO ORÇAMENTÁRIA
DEMONSTRATIVO DA RECEITA CORRENTE LÍQUIDA
ORÇAMENTOS FISCAL E DA SEGURIDADE SOCIAL
MARÇO DE 2020 A FEVEREIRO DE 2021

ESPECIFICAÇÃO	março-20	abril-20	maio-20	junho-20	julho-20	agosto-20	setembro-20
RECEITAS CORRENTES (I)	2.124.861.233,99	1.848.740.676,79	2.190.256.094,27	2.359.502.877,09	2.377.426.572,29	2.287.390.030,88	2.106.927.224,82
Impostos, Taxas e Contribuições de Melhoria	1.392.251.566,67	1.213.663.007,50	1.504.453.917,79	1.371.638.730,01	1.491.639.793,64	1.415.008.921,61	1.324.720.743,40
IPTU	28.181.080,65	56.005.941,95	404.264.795,42	150.418.525,51	143.017.451,17	137.492.330,16	38.046.768,17
IRRF	251.312.865,47	235.650.001,32	259.086.357,88	311.434.881,62	331.924.488,75	261.315.341,48	268.765.251,17
IPVA	171.947.426,90	168.435.891,85	47.283.183,38	53.751.520,99	51.247.708,25	45.740.934,07	45.591.140,90
ITCD	8.133.152,83	6.378.329,66	9.955.861,58	12.559.871,51	17.420.006,47	12.996.963,62	13.903.198,66
ITBI	30.109.119,70	24.164.004,15	29.067.530,15	44.277.257,78	46.980.814,07	48.538.350,78	53.336.097,63
ICMS	717.143.451,04	555.825.044,47	545.432.784,50	625.573.875,13	689.810.226,27	718.330.377,12	720.119.539,15
ISS	161.784.663,11	146.005.433,16	131.004.777,56	132.302.782,67	166.060.929,39	151.920.662,25	163.776.664,75
Outros Impostos	261.173,17	443.097,77	204.689,75	-209.171,75	153.284,25	186.424,27	505.898,11
Taxas	23.378.633,80	20.755.263,17	78.153.937,57	41.529.186,55	45.024.885,02	38.487.537,86	20.676.184,86
Receita de Contribuições	139.408.020,35	116.810.446,39	103.397.739,95	119.134.976,51	117.472.875,32	115.417.692,18	138.154.744,01
Receita Patrimonial	63.916.841,58	24.838.641,84	29.591.106,50	154.854.720,98	9.192.057,88	29.808.850,53	-155.986.130,96
Rendimentos de Aplicação Financeira	4.152.958,93	21.805.549,33	27.436.895,08	152.343.251,33	6.335.395,23	26.616.080,01	-160.042.058,56
Outras Receitas Patrimoniais	59.763.882,65	3.033.092,51	2.154.211,42	2.511.469,65	2.856.662,65	3.192.770,52	4.055.927,60
Receita Agropecuária	-	-	-	-	-	-	-
Receita Industrial	256.941,00	195.426,00	267.540,00	585.679,00	165.672,20	170.112,00	228.300,00
Receita de Serviços	64.820.373,24	6.988.193,32	14.464.264,58	22.715.300,56	30.325.845,23	36.588.370,02	35.409.660,09
Transferências Correntes	415.593.062,41	436.846.672,96	475.623.131,51	602.302.338,68	676.001.374,19	658.624.099,54	693.759.625,31
Cota-Parte do FPE	50.065.957,50	48.670.661,47	50.849.114,45	42.242.070,84	42.847.443,81	44.700.784,43	36.258.251,23
Cota-Parte do FPM	13.065.259,76	12.719.100,24	13.280.205,83	10.948.293,81	18.752.857,79	11.735.410,62	9.540.095,88
Cota-Parte do ITR	28.640,51	11.127,15	20.534,70	24.752,27	19.949,03	58.379,20	92.028,83
Transferências da LC 87/1996 (Lei Kandir)	-	-	-	-	-	-	-
Transferências da LC 61/1989 (Cota-Parte do IPI)	307.398,31	275.932,31	274.876,99	249.387,72	298.920,09	341.441,52	403.386,89
Transferências do FUNDEB	194.405.309,87	198.743.479,89	165.490.412,11	177.309.605,37	185.568.193,34	190.526.699,96	227.920.410,86
Outras Transferências Correntes	157.720.496,46	176.426.371,90	245.707.987,43	371.528.228,67	428.514.010,13	411.261.383,81	419.545.451,62
Outras Receitas Correntes	48.614.428,74	49.398.288,78	62.458.393,94	88.271.131,35	52.628.953,83	31.771.985,00	70.640.282,97
DEDUÇÕES (II)	312.500.353,25	314.792.594,57	283.213.363,35	295.735.772,56	297.874.566,56	283.917.499,37	379.878.035,25
(-) Contrib. Prev. de Servidor Ativo, Inativo e Pension. Civil	100.559.148,46	98.466.732,01	100.251.303,60	100.974.030,92	94.789.603,53	93.390.799,41	116.277.349,52
(-) Contrib. Prev. de Servidor Ativo, Inativo e Pension. Militar	-	-	-	-	-	-	-
(-) Compensação Financeira entre Regimes de Previdência	17.535.894,92	17.582.382,67	17.471.647,64	17.452.136,27	17.516.769,69	-	35.680.274,87
(-) Dedução de Receita para Formação do FUNDEB	194.405.309,87	198.743.479,89	165.490.412,11	177.309.605,37	185.568.193,34	190.526.699,96	227.920.410,86
Recursos do Fundo Constitucional do DF Não Destinados ao Pagam. de Pessoal (no SIAFI) (III)	158.853.106,04	160.492.918,34	146.053.104,75	167.422.054,82	173.843.203,31	156.981.284,61	144.233.877,53
(+) Total de Recursos do Fundo Constitucional do DF (no SIAFI)	1.373.171.873,15	1.251.991.019,61	1.207.771.802,47	1.606.317.623,48	1.253.964.810,52	1.215.866.739,00	1.214.662.821,55
(-) Recursos que custeiam Despesas com Pessoal no FCDF (no SIAFI)	1.214.318.767,11	1.091.498.101,27	1.061.718.697,72	1.438.895.568,66	1.080.121.607,21	1.058.885.454,39	1.070.428.944,02
(=) RECEITA CORRENTE LÍQUIDA (IV) = (I - II + III)	1.971.213.986,78	1.694.441.000,56	2.053.095.835,67	2.231.189.159,35	2.253.395.209,04	2.160.453.816,12	1.871.283.067,10
(-) Transfer. Obrigat. da União Rel. às emendas individuais (art. 166-A, § 1º da CF) = (V)	8.404.579,52	4.863.133,34	14.209.692,58	148.649,47	34.085,82	50.647.978,98	-43.883.648,00
(=) RCL AJUSTADA P/CÁLCULO DOS LIMITES DE ENDIVIDAMENTO (VI) = (IV - V)	1.962.809.407,26	1.689.577.867,22	2.038.886.143,09	2.231.040.509,88	2.253.361.123,22	2.109.805.837,14	1.915.166.715,10
(-) Transfer. Obrigat. da União Rel. às emendas de bancada (art. 166, § 16 da CF) = (VI)	-	-	-	-	-	-	59.079.160,00
(=) RCL AJUSTADA P/CÁLCULO DOS LIMITES DA DESPESA COM PESSOAL (VII) = (V - VI)	1.962.809.407,26	1.689.577.867,22	2.038.886.143,09	2.231.040.509,88	2.253.361.123,22	2.109.805.837,14	1.856.087.555,10



DISTRITO FEDERAL
RELATÓRIO RESUMIDO DE EXECUÇÃO ORÇAMENTÁRIA
DEMONSTRATIVO DA RECEITA CORRENTE LÍQUIDA
ORÇAMENTOS FISCAL E DA SEGURIDADE SOCIAL
MARÇO DE 2020 A FEVEREIRO DE 2021

ESPECIFICAÇÃO	outubro-20	novembro-20	dezembro-20	janeiro-21	fevereiro-21	RCL REALIZADA ÚLTIMOS 12 MESES	PREVISÃO ATUALIZADA 2021
RECEITAS CORRENTES (I)	2.230.728.864,77	2.159.588.349,41	2.796.944.338,15	2.461.517.065,48	2.526.129.020,09	27.470.012.348,03	23.295.857.265,00
Impostos, Taxas e Contribuições de Melhoria	1.493.882.405,33	1.467.900.767,96	1.545.913.961,69	1.558.739.076,55	1.812.886.249,43	17.592.699.141,58	16.627.281.555,00
IPTU	31.118.317,41	41.673.720,97	55.202.015,70	31.014.691,68	55.398.453,20	1.171.834.091,99	1.165.535.234,00
IRRF	279.193.207,46	264.388.327,06	331.176.729,98	288.660.523,08	268.288.135,23	3.351.196.110,50	3.270.047.729,00
IPVA	46.193.317,17	33.077.989,81	44.291.354,11	100.688.419,75	462.919.998,17	1.271.168.885,35	1.259.468.814,00
ITCD	16.205.999,43	20.839.005,60	16.056.930,80	15.357.376,60	12.298.393,61	162.105.090,37	153.717.007,00
ITBI	67.600.709,33	56.651.489,43	56.838.278,93	47.877.197,37	48.021.518,30	553.462.367,62	400.623.172,00
ICMS	882.560.357,44	883.803.160,85	779.265.450,47	876.690.550,46	762.337.272,56	8.756.892.089,46	8.000.562.180,00
ISS	150.960.554,79	149.190.273,26	247.736.973,11	177.308.293,54	161.801.012,25	1.939.853.019,84	1.969.811.704,00
Outros Impostos	135.008,35	365.682,69	414.111,62	579.393,70	380.568,11	3.420.160,04	3.338.664,00
Taxas	19.914.933,95	17.911.118,29	14.932.116,97	20.562.630,37	41.440.898,00	382.767.326,41	404.177.051,00
Receita de Contribuições	133.581.104,11	125.033.456,73	142.127.036,09	175.669.389,62	161.315.024,16	1.587.522.505,42	1.628.694.050,00
Receita Patrimonial	48.902.964,99	3.589.219,63	78.334.952,57	182.959.944,51	15.527.367,73	485.530.537,78	1.216.552.265,00
Rendimentos de Aplicação Financeira	45.774.879,95	125.614,89	68.146.695,55	178.600.850,45	12.106.542,24	383.402.654,43	804.483.864,00
Outras Receitas Patrimoniais	3.128.085,04	3.463.604,74	10.188.257,02	4.359.094,06	3.420.825,49	102.127.883,35	412.068.401,00
Receita Agropecuária	-	1.312,00	2.536,00	2.132,00	0,00	5.980,00	13.888,00
Receita Industrial	279.940,00	155.310,00	197.513,56	86.208,69	112.094,93	2.700.737,38	4.400.895,00
Receita de Serviços	35.138.989,32	41.233.030,82	49.168.810,20	39.315.771,59	34.701.832,07	410.870.441,04	659.639.939,00
Transferências Correntes	474.101.885,97	440.078.582,48	683.076.060,00	465.798.176,08	449.725.142,33	6.471.530.151,46	2.371.400.444,00
Cota-Parte do FPE	49.000.195,46	64.138.508,78	67.755.259,88	70.327.401,05	93.002.999,94	659.858.648,84	716.602.748,00
Cota-Parte do FPM	12.837.118,16	17.014.627,83	25.370.124,24	20.286.411,93	24.342.226,17	189.891.732,26	202.919.121,00
Cota-Parte do ITR	831.548,63	206.901,26	71.237,86	44.319,40	6.248,43	1.415.667,27	1.863.941,00
Transferências da LC 87/1996 (Lei Kandir)	-	-	12.024.787,50	0,00	2.004.131,26	14.028.918,76	-
Transferências da LC 61/1989 (Cota-Parte do IPI)	461.660,15	506.418,95	532.242,83	603.109,86	502.186,89	4.756.962,51	6.419.652,00
Transferências do FUNDEB	204.933.577,46	214.695.130,79	378.050.329,63	160.397.550,29	195.990.751,12	2.494.031.450,69	-
Outras Transferências Correntes	206.037.786,11	143.516.994,87	199.272.078,06	214.139.383,55	133.876.598,52	3.107.546.771,13	1.443.594.982,00
Outras Receitas Correntes	44.841.575,05	81.596.669,79	298.123.468,04	38.946.366,44	51.861.309,44	919.152.853,37	787.874.229,00
DEDUÇÕES (II)	331.333.880,60	355.816.933,49	520.415.850,18	313.336.139,06	365.463.422,20	4.054.278.410,44	1.634.637.817,00
(-) Contrib. Prev. de Servidor Ativo, Inativo e Pension. Civil	111.804.947,26	123.041.019,83	84.336.518,38	152.938.588,77	159.120.109,48	1.335.950.151,17	1.370.155.034,00
(-) Contrib. Prev. de Servidor Ativo, Inativo e Pension. Militar	-	-	-	-	-	-	-
(-) Compensação Financeira entre Regimes de Previdência	14.595.355,88	18.080.782,87	58.029.002,17	0,00	10.352.561,60	224.296.808,58	264.482.783,00
(-) Dedução de Receita para Formação do FUNDEB	204.933.577,46	214.695.130,79	378.050.329,63	160.397.550,29	195.990.751,12	2.494.031.450,69	-
Recursos do Fundo Constitucional do DF Não Destinados ao Pagam. de Pessoal (no SIAFI) (III)	146.772.008,06	137.847.406,29	394.809.203,70	110.050.868,03	122.175.647,95	2.019.534.683,43	2.170.003.485,00
(+) Total de Recursos do Fundo Constitucional do DF (no SIAFI)	1.215.842.666,64	1.462.359.796,46	1.441.463.262,91	1.428.672.702,65	1.223.518.852,94	15.895.603.971,38	15.846.179.233,00
(-) Recursos que custeiam Despesas com Pessoal no FCDF (no SIAFI)	1.069.070.658,58	1.324.512.390,17	1.046.654.059,21	1.318.621.834,62	1.101.343.204,99	13.876.069.287,95	13.676.175.748,00
(=) RECEITA CORRENTE LÍQUIDA (IV) = (I - II + III)	2.046.166.992,23	1.941.618.822,21	2.671.337.691,67	2.258.231.794,45	2.282.841.245,84	25.435.268.621,02	23.831.222.933,00
(-) Transfer. Obrigat. da União Rel. às emendas individuais (art. 166-A, § 1º da CF) = (V)	11.460,33	608.875,86	527.237,75	8.430,43	5.046,28	35.585.522,36	458.269,00
(=) RCL AJUSTADA P/CÁLCULO DOS LIMITES DE ENDIVIDAMENTO (VI) = (IV - V)	2.046.155.531,90	1.941.009.946,35	2.670.810.453,92	2.258.223.364,02	2.282.836.199,56	25.399.683.098,66	23.830.764.664,00
(-) Transfer. Obrigat. da União Rel. às emendas de bancada (art. 166, § 16 da CF) = (VI)	14.442.003,14	-	-	-	-	73.521.163,14	-
(=) RCL AJUSTADA P/CÁLCULO DOS LIMITES DA DESPESA COM PESSOAL (VII) = (V - VI)	2.031.713.528,76	1.941.009.946,35	2.670.810.453,92	2.258.223.364,02	2.282.836.199,56	25.326.161.935,52	23.830.764.664,00

FONTES: SIAC / DF e SIAFI / UNIÃO

Coordenação de Informações Fiscais / Subsecretaria de Contabilidade / SEF / SEEC

Nota 1: De acordo com as Decisões de nº s 3.968/2007 e 1.953/2008 do Tribunal de Contas do DF.

Nota 2: Transferências de Emendas Parlamentares Individuais (Fontes 732 e 738) e Transferências de Emendas Parlamentares de Bancada (Fontes 733 e 739)



DISTRITO FEDERAL
RELATÓRIO RESUMIDO DA EXECUÇÃO ORÇAMENTÁRIA
DEMONSTRATIVO DAS RECEITAS E DESPESAS PREVIDENCIÁRIAS DO REGIME PRÓPRIO DE PREVIDÊNCIA DOS SERVIDORES
FUNDO EM CAPITALIZAÇÃO (PLANO PREVIDENCIÁRIO)
ORÇAMENTO FISCAL E DA SEGURIDADE SOCIAL
ATÉ FEVEREIRO DE 2021

RREO - Anexo 4 (LRF, Art. 53, inciso II)

Em Reais

FUNDO EM CAPITALIZAÇÃO (PLANO PREVIDENCIÁRIO)

RECEITAS PREVIDENCIÁRIAS - RPPS (FUNDO EM CAPITALIZAÇÃO)	PREVISÃO ATUALIZADA (a)	RECEITAS REALIZADAS Até o Bimestre (b)
RECEITAS CORRENTES (I)	0,00	24.466.932,94
Receita de Contribuições dos Segurados	0,00	7.474.844,80
Ativo	0,00	7.474.844,80
Inativo	0,00	0,00
Pensionista	0,00	0,00
Receita de Contribuições Patronais	0,00	12.724.003,53
Ativo	0,00	12.724.003,53
Inativo	0,00	0,00
Pensionista	0,00	0,00
Receita Patrimonial	0,00	4.268.084,61
Receitas Imobiliárias	0,00	0,00
Receitas de Valores Mobiliários	0,00	4.268.084,61
Outras Receitas Patrimoniais	0,00	0,00
Receita de Serviços	0,00	0,00
Outras Receitas Correntes	0,00	0,00
Compensação Financeira entre os regimes	0,00	0,00
Aportes Periódicos para Amortização de Déficit Atuarial do RPPS (II) ¹	0,00	0,00
Demais Receitas Correntes	0,00	0,00
RECEITAS DE CAPITAL (III)	0,00	0,00
Alienação de Bens, Direitos e Ativos	0,00	0,00
Amortização de Empréstimos	0,00	0,00
Outras Receitas de Capital	0,00	0,00
TOTAL DAS RECEITAS DO FUNDO EM CAPITALIZAÇÃO - (IV) = (I + III - II)	0,00	24.466.932,94

DESPESAS PREVIDENCIÁRIAS - RPPS (FUNDO EM CAPITALIZAÇÃO)	DOTAÇÃO ATUALIZADA (c)	DESPESAS EMPENHADAS Até o Bimestre (d)	DESPESAS LIQUIDADAS Até o Bimestre (e)	DESPESAS PAGAS Até o Bimestre (f)	INSCRITAS EM RESTOS A PAGAR NÃO PROCESSADOS No Exercício (g)
Benefícios	479.000,00	0,00	0,00	0,00	
Aposentadorias	385.000,00	0,00	0,00	0,00	
Pensões por Morte	94.000,00	0,00	0,00	0,00	
Outras Despesas Previdenciárias	0,00	0,00	0,00	0,00	
Compensação Financeira entre os regimes	0,00	0,00	0,00	0,00	
Demais Despesas Previdenciárias	0,00	0,00	0,00	0,00	
TOTAL DAS DESPESAS DO FUNDO EM CAPITALIZAÇÃO (V)	479.000,00	0,00	0,00	0,00	
RESULTADO PREVIDENCIÁRIO - FUNDO EM CAPITALIZAÇÃO (VI) = (IV - V)²	-479.000,00		24.466.932,94		

RECURSOS RPPS ARRECADADOS EM EXERCÍCIOS ANTERIORES	PREVISÃO ORÇAMENTÁRIA
VALOR	0,00

RESERVA ORÇAMENTÁRIA DO RPPS	PREVISÃO ORÇAMENTÁRIA
VALOR	0,00

APORTES DE RECURSOS PARA O FUNDO EM CAPITALIZAÇÃO DO RPPS	APORTES REALIZADOS
Plano de Amortização - Contribuição Patronal Suplementar	-
Plano de Amortização - Aporte Periódico de Valores Predefinidos	-
Outros Aportes para o RPPS	-
Recursos para Cobertura de Déficit Financeiro	-

BENS E DIREITOS DO RPPS	SALDO ATUAL
Caixa e Equivalentes de Caixa	19.062.488,71
Investimentos e Aplicações	81.121.041,77
Outros Bens e Direitos	7.167.346,60

FONTE: SIAC - Sistema Integrado de Administração Financeira e Contábil

Coordenação de Informações Fiscais / Subsecretaria de Contabilidade / SEF / Secretaria de Estado de Economia do DF

NOTAS:

1 : Como a Portaria MPS 746/2011 determina que os recursos provenientes desses aportes devem permanecer aplicados, no mínimo, por 5 (cinco) anos, essa receita não deverá compor o total das receitas previdenciárias do período de apuração

2 : O resultado previdenciário será apresentada por meio da diferença entre previsão da receita e a dotação da despesa e entre a receita realizada e a despesa liquidada (do 1º ao 5º bimestre) e a despesa empenhada (no 6º bimestre).



DISTRITO FEDERAL
RELATÓRIO RESUMIDO DA EXECUÇÃO ORÇAMENTÁRIA
DEMONSTRATIVO DAS RECEITAS E DESPESAS PREVIDENCIÁRIAS DO REGIME PRÓPRIO DE PREVIDÊNCIA DOS SERVIDORES
FUNDO EM REPARTIÇÃO (PLANO FINANCEIRO)
ORÇAMENTO FISCAL E DA SEGURIDADE SOCIAL
ATÉ FEVEREIRO DE 2021

RREO - Anexo 4 (LRF, Art. 53, inciso II)

Em Reais

FUNDO EM REPARTIÇÃO (PLANO FINANCEIRO)

RECEITAS PREVIDENCIÁRIAS - RPPS (FUNDO EM REPARTIÇÃO)	PREVISÃO ATUALIZADA (a)	RECEITAS REALIZADAS Até o Bimestre (b)	
RECEITAS CORRENTES (VII)	4.712.526.465,00		668.418.740,35
Receita de Contribuições dos Segurados	1.370.155.034,00		299.403.438,79
Ativo	1.041.190.672,00		180.036.403,51
Inativo	300.936.916,00		103.497.024,43
Pensionista	28.027.446,00		15.870.010,85
Receita de Contribuições Patronais	2.248.606.199,00		357.916.199,37
Ativo	2.248.606.199,00		357.916.199,37
Inativo	0,00		0,00
Pensionista	0,00		0,00
Receita Patrimonial	829.282.449,00		582.327,88
Receitas Imobiliárias	0,00		0,00
Receitas de Valores Mobiliários	829.282.449,00		582.327,88
Outras Receitas Patrimoniais	0,00		0,00
Receita de Serviços	0,00		0,00
Outras Receitas Correntes	264.482.783,00		10.516.774,31
Compensação Previdenciária entre os regimes	264.482.783,00		10.352.561,60
Demais Receitas Correntes	0,00		164.212,71
RECEITAS DE CAPITAL (VIII)	0,00		0,00
Alienação de Bens, Direitos e Ativos	0,00		0,00
Amortização de Empréstimos	0,00		0,00
Outras Receitas de Capital	0,00		0,00
TOTAL DAS RECEITAS DO FUNDO EM REPARTIÇÃO (IX) = (VII + VIII)	4.712.526.465,00		668.418.740,35

DESPESAS PREVIDENCIÁRIAS - RPPS (FUNDO EM REPARTIÇÃO)	DOTAÇÃO ATUALIZADA (c)	DESPESAS EMPENHADAS Até o Bimestre (d)	DESPESAS LIQUIDADAS Até o Bimestre (e)	DESPESAS PAGAS Até o Bimestre (f)	INSCRITAS EM RESTOS A PAGAR NÃO PROCESSADOS No Exercício (g)
DESPESAS PREVIDENCIÁRIAS NO SIGGO (A)	5.029.643.985,00	788.846.701,79	788.736.472,63	429.072.103,39	
Benefícios	4.570.466.512,00	787.855.864,46	787.745.635,30	428.116.497,61	
Aposentadorias	2.931.017.711,13	641.484.524,15	641.374.294,99	355.628.824,36	
Pensões por Morte	1.639.448.800,87	146.371.340,31	146.371.340,31	72.487.673,25	
Outras Despesas Previdenciárias	459.177.473,00	990.837,33	990.837,33	955.605,78	
Compensação Previdenciária entre os regimes	0,00	0,00	0,00	0,00	
Demais Despesas Previdenciárias	459.177.473,00	990.837,33	990.837,33	955.605,78	

DESPESAS PREVIDENCIÁRIAS DAS ÁREAS DE EDUCAÇÃO E SAÚDE NO FUNDO CONSTITUCIONAL DO DF EXECUTADAS NO SISTEMA SIAFI (Decisão TCDF 5204/2020)* (B)	783.531.954,86	783.531.954,86	744.531.954,86	599.531.954,86	
Benefícios	783.531.954,86	783.531.954,86	744.531.954,86	599.531.954,86	
Aposentadorias	736.264.929,91	736.264.929,91	697.264.929,91	552.264.929,91	
Pensões por Morte	47.267.024,95	47.267.024,95	47.267.024,95	47.267.024,95	
Outras Despesas Previdenciárias	0,00	0,00	0,00	0,00	
Compensação Previdenciária entre os regimes	0,00	0,00	0,00	0,00	
Demais Despesas Previdenciárias	0,00	0,00	0,00	0,00	
TOTAL DAS DESPESAS DO FUNDO EM REPARTIÇÃO (X) = (A + B)	5.813.175.939,86	1.572.378.656,65	1.533.268.427,49	1.028.604.058,25	

RESULTADO PREVIDENCIÁRIO - FUNDO EM REPARTIÇÃO (XI) = (IX - X)²	-1.100.649.474,86		-864.849.687,14		
---	--------------------------	--	------------------------	--	--

APORTES DE RECURSOS PARA O FUNDO EM REPARTIÇÃO DO RPPS	APORTES REALIZADOS
Recursos para Cobertura de Insuficiências Financeiras	30.665.342,97
Recursos para Formação de Reserva	0,00

ADMINISTRAÇÃO DO REGIME PRÓPRIO DE PREVIDÊNCIA DOS SERVIDORES - RPPS		
RECEITAS DA ADMINISTRAÇÃO - RPPS	PREVISÃO ATUALIZADA	RECEITAS REALIZADAS
	(a)	Até o Bimestre
		(b)
Receitas Correntes	17.219.236,00	2.869.872,66
TOTAL DAS RECEITAS DA ADMINISTRAÇÃO RPPS (XII)	17.219.236,00	2.869.872,66

DESPESAS DA ADMINISTRAÇÃO - RPPS	DOTAÇÃO ATUALIZADA	DESPESAS EMPENHADAS	DESPESAS LIQUIDADAS	DESPESAS PAGAS	INSCRITAS EM RESTOS A PAGAR NÃO PROCESSADOS
	(c)	Até o Bimestre	Até o Bimestre	Até o Bimestre	No Exercício
		(d)	(e)	(f)	(g)
Despesas Correntes (XIII)	15.719.236,00	3.631.199,66	1.646.840,39	975.910,00	
Pessoal e Encargos Sociais	7.472.380,00	1.268.511,74	1.231.943,30	624.381,40	
Demais Despesas Correntes	8.246.856,00	2.362.687,92	414.897,09	351.528,60	
Despesas de Capital (XIV)	1.500.000,00	0,00	0,00	0,00	
TOTAL DAS DESPESAS DA ADMINISTRAÇÃO RPPS (XV) = (XIII + XIV)	17.219.236,00	3.631.199,66	1.646.840,39	975.910,00	

RESULTADO DA ADMINISTRAÇÃO RPPS (XVI) = (XII - XV)²	0,00		1.223.032,27		
---	-------------	--	---------------------	--	--

BENEFÍCIOS PREVIDENCIÁRIOS MANTIDOS PELO TESOIRO

RECEITAS PREVIDENCIÁRIAS (BENEFÍCIOS MANTIDOS PELO TESOIRO)	PREVISÃO ATUALIZADA	RECEITAS REALIZADAS
	(a)	Até o Bimestre (b)
Contribuições dos Servidores	0,00	4.978.228,26
Demais Receitas Previdenciárias	0,00	0,00
TOTAL DAS RECEITAS (BENEFÍCIOS MANTIDOS PELO TESOIRO) (XVII)	0,00	4.978.228,26

DESPESAS PREVIDENCIÁRIAS (BENEFÍCIOS MANTIDOS PELO TESOIRO)	DOTAÇÃO ATUALIZADA (c)	DESPESAS EMPENHADAS	DESPESAS LIQUIDADAS	DESPESAS PAGAS	INSCRITAS EM RESTOS A PAGAR NÃO PROCESSADOS
		Até o Bimestre (d)	Até o Bimestre (e)	Até o Bimestre (f)	No Exercício (g)
Aposentadorias	34.161.771,00	6.775.622,23	6.775.622,23	3.718.637,61	
Pensões	7.668.895,62	1.706.587,65	1.706.587,65	930.773,83	
Outras Despesas Previdenciárias	0,00	0,00	0,00	0,00	
TOTAL DAS DESPESAS (BENEFÍCIOS MANTIDOS PELO TESOIRO) (XVIII)	41.830.666,62	8.482.209,88	8.482.209,88	4.649.411,44	
RESULTADO DOS BENEFÍCIOS MANTIDOS PELO TESOIRO (XIX) = (XVII - XVIII)²	-41.830.666,62		-3.503.981,62		

FONTE: SIAC - Sistema Integrado de Administração Financeira e Contábil

Coordenação de Informações Fiscais / Subsecretaria de Contabilidade / SEF / Secretaria de Estado de Economia do DF

NOTAS:

1 = Como a Portaria MPS 746/2011 determina que os recursos provenientes desses aportes devem permanecer aplicados, no mínimo, por 5 (cinco) anos, essa receita não deverá compor o total das receitas previdenciárias do período de apuração

2 = O resultado previdenciário será apresentada por meio da diferença entre previsão da receita e a dotação da despesa e entre a receita realizada e a despesa liquidada (do 1º ao 5º bimestre) e a despesa empenhada (no 6º bimestre).

* = De acordo com o item III alínea "a" da Decisão TCDF 5204/2020



DISTRITO FEDERAL
RELATÓRIO RESUMIDO DA EXECUÇÃO ORÇAMENTÁRIA
DEMONSTRATIVO DAS RECEITAS E DESPESAS PREVIDENCIÁRIAS DO REGIME PRÓPRIO DE PREVIDÊNCIA DOS SERVIDORES
FUNDO SOLIDÁRIO GARANTIDOR DE PREVIDÊNCIA DO DF
ORÇAMENTO FISCAL E DA SEGURIDADE SOCIAL
ATÉ FEVEREIRO DE 2021

RREO - Anexo 4 (LRF, Art. 53, inciso II)

Em Reais

FUNDO SOLIDÁRIO GARANTIDOR DE PREVIDÊNCIA DO DF (item III alínea "b" da Decisão TCDF 5204/2020)					
RECEITAS PREVIDENCIÁRIAS - RPPS (FUNDO SOLIDÁRIO GARANTIDOR DO DF)	PREVISÃO ATUALIZADA (a)	RECEITAS REALIZADAS Até o Bimestre (b)			
RECEITAS CORRENTES (I)	0,00	182.175.211,85			
Receita de Contribuições dos Segurados	0,00	0,00			
Ativo	0,00	0,00			
Inativo	0,00	0,00			
Pensionista	0,00	0,00			
Receita de Contribuições Patronais	0,00	0,00			
Ativo	0,00	0,00			
Inativo	0,00	0,00			
Pensionista	0,00	0,00			
Receita Patrimonial	0,00	182.175.211,85			
Receitas Imobiliárias	0,00	0,00			
Receitas de Valores Mobiliários	0,00	182.175.211,85			
Outras Receitas Patrimoniais	0,00	0,00			
Receita de Serviços	0,00	0,00			
Outras Receitas Correntes	0,00	0,00			
Compensação Financeira entre os regimes	0,00	0,00			
Aportes Periódicos para Amortização de Déficit Atuarial do RPPS (II) ¹	0,00	0,00			
Demais Receitas Correntes	0,00	0,00			
RECEITAS DE CAPITAL (III)	0,00	0,00			
Alienação de Bens, Direitos e Ativos	0,00	0,00			
Amortização de Empréstimos	0,00	0,00			
Outras Receitas de Capital	0,00	0,00			
TOTAL DAS RECEITAS DO FUNDO SOLIDÁRIO GARANTIDOR DO DF - (IV) = (I + III - II)	0,00	182.175.211,85			
DESPESAS PREVIDENCIÁRIAS - RPPS (FUNDO SOLIDÁRIO GARANTIDOR DO DF)	DOTAÇÃO ATUALIZADA (c)	DESPESAS EMPENHADAS Até o Bimestre (d)	DESPESAS LIQUIDADAS Até o Bimestre (e)	DESPESAS PAGAS Até o Bimestre (f)	INSCRITAS EM RESTOS A PAGAR NÃO PROCESSADOS No Exercício (g)
Benefícios	0,00	0,00	0,00	0,00	
Aposentadorias	0,00	0,00	0,00	0,00	
Pensões por Morte	0,00	0,00	0,00	0,00	
Outras Despesas Previdenciárias	0,00	0,00	0,00	0,00	
Compensação Financeira entre os regimes	0,00	0,00	0,00	0,00	
Demais Despesas Previdenciárias	0,00	0,00	0,00	0,00	
TOTAL DAS DESPESAS DO FUNDO SOLIDÁRIO GARANTIDOR DO DF (V)	0,00	0,00	0,00	0,00	
RESULTADO PREVIDENCIÁRIO DO FUNDO SOLIDÁRIO GARANTIDOR DO DF (VI) = (IV - V)²	0,00		182.175.211,85		

RECURSOS RPPS ARRECADADOS EM EXERCÍCIOS ANTERIORES	PREVISÃO ORÇAMENTÁRIA
VALOR	0,00

RESERVA ORÇAMENTÁRIA DO RPPS	PREVISÃO ORÇAMENTÁRIA
VALOR	0,00

APORTES DE RECURSOS PARA O FUNDO SOLIDÁRIO GARANTIDOR	APORTES REALIZADOS
Plano de Amortização - Contribuição Patronal Suplementar	-
Plano de Amortização - Aporte Periódico de Valores Predefinidos	-
Outros Aportes para o RPPS	-
Recursos para Cobertura de Déficit Financeiro	-

BENS E DIREITOS DO FUNDO SOLIDÁRIO GARANTIDOR DO DF	SALDO ATUAL
Caixa e Equivalentes de Caixa	28.120.953,69
Investimentos e Aplicações	3.578.565.293,22
Outros Bens e Direitos	1.243.060.195,98

FONTE: SIAC - Sistema Integrado de Administração Financeira e Contábil

Coordenação de Informações Fiscais / Subsecretaria de Contabilidade / SEF / Secretaria de Estado de Economia do DF

NOTAS:

1 : Como a Portaria MPS 746/2011 determina que os recursos provenientes desses aportes devem permanecer aplicados, no mínimo, por 5 (cinco) anos, essa receita não deverá compor o total das receitas previdenciárias do período de apuração

2 : O resultado previdenciário será apresentada por meio da diferença entre previsão da receita e a dotação da despesa e entre a receita realizada e a despesa liquidada (do 1º ao 5º bimestre) e a despesa empenhada (no 6º bimestre).



DISTRITO FEDERAL
RELATÓRIO RESUMIDO DA EXECUÇÃO ORÇAMENTÁRIA
DEMONSTRATIVO DOS RESULTADOS PRIMÁRIO E NOMINAL
ORÇAMENTO FISCAL E DA SEGURIDADE SOCIAL
ATÉ FEVEREIRO DE 2021

RREO - ANEXO 6 (LRF, art 53, inciso III)

ACIMA DA LINHA			
RECEITAS PRIMÁRIAS	PREVISÃO ATUALIZADA	Até o Bimestre/2021	
		RECEITAS REALIZADAS (a)	
RECEITAS CORRENTES (I)	23.295.857.265,00		4.631.257.784,16
Impostos, Taxas e Contribuições de Melhoria	16.627.281.555,00		3.371.625.325,98
ICMS	8.000.562.180,00		1.639.027.823,02
IPVA	1.259.468.814,00		563.608.417,92
ITCD	153.717.007,00		27.655.770,21
IPTU	1.165.535.234,00		86.413.144,88
ISS	1.969.811.704,00		339.109.305,79
ITBI	400.623.172,00		95.898.715,67
IRRF	3.270.047.729,00		556.948.658,31
Outros Impostos	3.338.664,00		959.961,81
Taxas	404.177.051,00		62.003.528,37
Contribuições	1.628.694.050,00		336.984.413,78
Receita Patrimonial	1.216.552.265,00		198.487.312,24
Aplicações Financeiras (II)	693.274.968,00		180.928.418,85
Outras Receitas Patrimoniais	523.277.297,00		17.558.893,39
Transferências Correntes	2.371.400.444,00		559.135.017,00
Cota-Parte do FPE	716.602.748,00		163.330.400,99
Cota-Parte do FPM	202.919.121,00		44.628.638,10
Cota-Parte do ITR	1.863.941,00		50.567,83
Transferências da LC 87/1996	-		2.004.131,26
Transferências da LC 61/1989	6.419.652,00		1.105.296,75
Transferências do FUNDEB	-		356.388.301,41
Outras Transferências Correntes	1.443.594.982,00		348.015.982,07
(-) Dedução para formação do FUNDEB	-		-356.388.301,41
Demais Receitas Correntes	1.451.928.951,00		165.025.715,16
Outras Receitas Financeiras (III)	21.676.868,00		5.076.588,42
Receitas Correntes Restantes	1.430.252.083,00		159.949.126,74
RECEITAS PRIMÁRIAS CORRENTES (IV) = (I - II - III)	22.580.905.429,00		4.445.252.776,89
RECEITAS DE CAPITAL (V)	1.249.097.683,00		33.019.204,67
Operações de Crédito (VI)	392.767.402,00		12.342.348,38
Amortização de Empréstimos (VII)	18.567.278,00		2.501.280,39
Alienação de Bens	414.958.680,00		280.092,18
Receitas de Alienação de Investimentos Temporários (VIII)	-		-
Receitas de Alienação de Investimentos Permanentes (IX)	-		-

Outras Alienações de Bens	414.958.680,00	280.092,18
Transferências de Capital	409.490.276,00	16.725.875,66
Convênios	403.323.986,00	10.846.862,66
Outras Transferências de Capital	6.166.290,00	5.879.013,00
Outras Receitas de Capital	13.314.047,00	1.169.608,06
Outras Receitas de Capital Não Primárias (X)	-	-
Outras Receitas de Capital Primárias	13.314.047,00	1.169.608,06
RECEITAS PRIMÁRIAS DE CAPITAL (XI) = (V - VI - VII - VIII - IX - X)	837.763.003,00	18.175.575,90
RECEITA PRIMÁRIA TOTAL (XII) = (IV + XI)	23.418.668.432,00	4.463.428.352,79

DESPESAS PRIMÁRIAS	DOTAÇÃO ATUALIZADA	Até o Bimestre/2021					
		DESPESAS EMPENHADAS	DESPESAS LIQUIDADAS	DESPESAS PAGAS	RESTOS A PAGAR PROCESSADOS PAGOS	RESTOS A PAGAR NÃO PROCESSADOS	
						(a)	(b)
DESPESAS CORRENTES (XIII)	22.339.667.378,00	4.991.381.152,32	3.127.117.036,87	2.292.821.496,45	925.671.728,65	489.724.701,15	482.811.313,71
Pessoal e Encargos Sociais	14.031.198.488,00	2.614.844.857,53	2.279.002.002,95	1.508.280.604,37	837.042.165,77	47.878.348,33	47.766.601,70
Juros e Encargos da Dívida (XIV)	271.588.199,00	126.829.304,30	47.429.335,45	47.429.335,45	0,00	0,00	0,00
Outras Despesas Correntes	8.036.880.691,00	2.249.706.990,49	800.685.698,47	737.111.556,63	88.629.562,88	441.846.352,82	435.044.712,01
DESPESAS PRIMÁRIAS CORRENTES (XV) = (XIII - XIV)	22.068.079.179,00	4.864.551.848,02	3.079.687.701,42	2.245.392.161,00	925.671.728,65	489.724.701,15	482.811.313,71
DESPESAS DE CAPITAL (XVI)	2.187.172.982,00	426.580.640,31	66.050.550,46	65.646.638,81	14.071.095,33	51.537.040,55	49.353.773,96
Investimentos	1.695.817.306,00	218.098.220,77	2.668.369,34	2.264.457,69	13.435.617,41	51.537.040,55	49.353.773,96
Inversões Financeiras	23.445.843,00	0,00	0,00	0,00	635.477,92	0,00	0,00
Concessão de Empréstimos e Financiamentos (XVII)	23.445.843,00	0,00	0,00	0,00	67.227,00	0,00	0,00
Aquisição de Título de Capital já Integralizado (XVIII)	-	-	-	-	-	-	-
Aquisição de Título de Crédito (XIX)	-	-	-	-	-	-	-
Demais Inversões Financeiras	0,00	0,00	0,00	0,00	568.250,92	0,00	0,00
Amortização da Dívida (XX)	467.909.833,00	208.482.419,54	63.382.181,12	63.382.181,12	0,00	0,00	0,00
DESPESAS PRIMÁRIAS DE CAPITAL (XXI) = (XVI - XVII - XVIII - XIX - XX)	1.695.817.306,00	218.098.220,77	2.668.369,34	2.264.457,69	14.003.868,33	51.537.040,55	49.353.773,96
RESERVA DE CONTINGÊNCIA (XXII)	1.243.170.084,00						
DESPESA PRIMÁRIA TOTAL (XXIII) = (XV + XXI + XXII)	25.007.066.569,00	5.082.650.068,79	3.082.356.070,76	2.247.656.618,69	939.675.596,98	541.261.741,70	532.165.087,67

RESULTADO PRIMÁRIO - Acima da Linha (XXIV) = [XIIa - (XXIIIa + XXIIIb + XXIIIc)] **743.931.049,45**

META FISCAL PARA O RESULTADO PRIMÁRIO	VALOR CORRENTE
Meta fixada no Anexo de Metas Fiscais da LDO para o exercício de 2021	-405.037.000,00

JUROS NOMINAIS	Até o Bimestre/2020	
	VALOR	
Juros, Encargos e Variações Monetárias Ativos (XXV)		180.695.397,61
Juros, Encargos e Variações Monetárias Passivos (XXVI)		100.845.549,62
RESULTADO NOMINAL - Acima da Linha (XXVII) = XXIV + (XXV - XXVI)		823.780.897,44

META FISCAL PARA O RESULTADO NOMINAL	VALOR CORRENTE
Meta fixada no Anexo de Metas Fiscais da LDO para o exercício de 2021	41.938.000,00

ABAIXO DA LINHA

CÁLCULO DO RESULTADO NOMINAL	SALDO	
	Em 31/Dez/2020	Até o Bimestre 2021
	(a)	(b)
DÍVIDA CONSOLIDADA (XXVIII)	10.801.863.202,96	11.223.014.599,14
DEDUÇÕES (XXIX)	2.608.768.550,17	4.358.838.012,98
Disponibilidade de Caixa	2.106.849.319,35	3.858.815.133,26
Disponibilidade de Caixa Bruta	3.392.920.689,49	4.025.629.274,67
(-) Restos a Pagar Processados (XXX)	1.286.071.370,14	166.814.141,41
Demais Haveres Financeiros	501.919.230,82	500.022.879,72
DÍVIDA CONSOLIDADA LÍQUIDA (XXXI) = (XXVIII - XXIX)	8.193.094.652,79	6.864.176.586,16

RESULTADO NOMINAL - Abaixo da Linha (XXXII) = (XXXIa - XXXIb) 1.328.918.066,63

AJUSTE METODOLÓGICO	Até o Bimestre/2020
VARIAÇÃO SALDO RPP = (XXXIII) = (XXXa - XXXb)	1.119.257.228,73
RECEITA DE ALIENAÇÃO DE INVESTIMENTOS PERMANENTES (IX)	-
PASSIVOS RECONHECIDOS NA DC (XXXIV)	345.549.358,91
VARIAÇÃO CAMBIAL (XXXV)	76.499.607,83
PAGAMENTO DE PRECATÓRIOS INTEGRANTES DA DC (XXXVI)	733.122,21
AJUSTES RELATIVOS AO RPPS (XXXVII)	-
OUTROS AJUSTES (XXXVIII)	192.804.215,01
RESULTADO NOMINAL AJUSTADO - Abaixo da Linha (XXXIX) = (XXXII - XXXIII - IX + XXXIV + XXXV - XXXVI + XXXVII + XXXVIII)	823.780.897,44

RESULTADO PRIMÁRIO - Abaixo da Linha (XXXVII) = XXXVI - (XXV - XXVI) 743.931.049,45

INFORMAÇÕES ADICIONAIS	PREVISÃO ORÇAMENTÁRIA
SALDO DE EXERCÍCIOS ANTERIORES	358.206.376,00
Recursos Arrecadados em Exercícios Anteriores - RPPS	182.296.976,00
Superávit Financeiro Utilizado para Abertura e Reabertura de Créditos Adicionais	175.909.400,00
RESERVA ORÇAMENTÁRIA DO RPPS	-

PARCERIAS PÚBLICO-PRIVADAS (PPP)	PREVISÃO ATUALIZADA	DESPESAS EXECUTADAS			
		EM 2021		EM 2020	
		LIQUIDADAS ATÉ O BIMESTRE	INSCRITAS EM RESTOS A PAGAR NÃO PROCESSADOS	LIQUIDADAS ATÉ O BIMESTRE	INSCRITAS EM RESTOS A PAGAR NÃO PROCESSADOS
Receitas Primárias Advindas de PPP (A)	-	-	-	-	-
Despesas Primárias Geradas por PPP (B)	-	-	-	-	-
Impacto do Saldo das PPP (C) = (A-B)	-	-	-	-	-

FONTE: SIAC - Sistema Integrado de Administração Financeira e Contábil
Coordenação de Informações Fiscais / Subsecretaria de Contabilidade / SEF / Secretaria de Estado de Economia do DF

NOTA EXPLICATIVA DO AJUSTE METODOLÓGICO:

1-A: Item "Passivos Reconhecidos na DC "no valor de R\$ 345.549.358,91 referem-se:

I =Precatórios no valor de R\$ 344.480.798,94 integrantes da DC que forem reconhecidos no período de apuração.

II = Aumento da Dívida Contratual Interna no valor de R\$ 1.068.559,97

1-B: Item "Outros Ajustes" no valor de R\$ 192.804.215,01 referem-se:

I = Diferença entre a Receita Intraorçamentária Arrecadada e a Despesa Intraorçamentária Paga no exercício no valor de R\$ 166.901.132,02.

II = Pagamentos no exercício de Despesas Primárias com saldos de exercícios anteriores no valor de R\$ 10.368.785,90.

III - Demais Ajustes no valor de R\$ 15.534.297,09



DISTRITO FEDERAL
RELATÓRIO RESUMIDO DA EXECUÇÃO ORÇAMENTÁRIA
DEMONSTRATIVO DOS RESTOS A PAGAR POR PODER E ÓRGÃO
ORÇAMENTO FISCAL E DA SEGURIDADE SOCIAL
ATÉ FEVEREIRO DE 2021

PODER / ÓRGÃO	RESTOS A PAGAR PROCESSADOS					RESTOS A PAGAR NÃO PROCESSADOS						SALDO TOTAL (a + b)
	INSCRITOS		PAGOS	CANCELADOS	SALDO (a)	INSCRITOS		LIQUIDADOS	PAGOS	CANCELADOS	SALDO (b)	
	Em exercícios Anteriores	Em 31 de dezembro de 2020				Em exercícios Anteriores	Em 31 de dezembro de 2020					
RESTOS A PAGAR (EXCETO INTRA-ORÇAMENTÁRIOS) (I)	139.852.059,92	970.543.876,46	939.742.823,98	4.299.630,29	166.353.482,11	6.555.282,36	1.154.162.216,88	541.261.741,70	532.165.087,67	64.802.130,03	563.750.281,54	730.103.763,65
PODER EXECUTIVO	139.603.307,33	958.536.057,67	927.739.661,59	4.299.630,29	166.100.073,12	6.555.282,36	1.107.035.980,42	522.717.184,74	513.831.708,44	64.448.662,82	535.310.891,52	701.410.964,64
PODER LEGISLATIVO	248.752,59	736.053,66	736.053,65	-	248.752,60	-	44.138.976,62	17.319.625,26	17.109.367,85	353.467,21	26.676.141,56	26.924.894,16
Câmara Legislativa	248.752,59	736.053,66	736.053,65	-	248.752,60	-	37.317.740,98	13.905.126,59	13.905.126,59	353.467,21	23.059.147,18	23.307.899,78
Tribunal de Contas do DF	-	-	-	-	-	-	6.821.235,64	3.414.498,67	3.204.241,26	-	3.616.994,38	3.616.994,38
DEFENSORIA PÚBLICA	-	11.271.765,13	11.267.108,74	-	4.656,39	-	2.987.259,84	1.224.931,70	1.224.011,38	-	1.763.248,46	1.767.904,85
RESTOS A PAGAR (INTRA-ORÇAMENTÁRIOS) (II)	279.051,07	175.396.382,69	175.214.774,46	-	460.659,30	-	11.144.791,91	4.791.744,02	4.787.934,02	489.692,96	5.867.164,93	6.327.824,23
TOTAL (III) = (I + II)	140.131.110,99	1.145.940.259,15	1.114.957.598,44	4.299.630,29	166.814.141,41	6.555.282,36	1.165.307.008,79	546.053.485,72	536.953.021,69	65.291.822,99	569.617.446,47	736.431.587,88

PODER / ÓRGÃO	RESTOS A PAGAR PROCESSADOS					RESTOS A PAGAR NÃO PROCESSADOS						SALDO TOTAL (a + b)
	INSCRITOS		PAGOS	CANCELADOS	SALDO (a)	INSCRITOS		LIQUIDADOS	PAGOS	CANCELADOS	SALDO (b)	
	Em exercícios Anteriores	Em 31 de dezembro de 2020				Em exercícios Anteriores	Em 31 de dezembro de 2020					
RESTOS A PAGAR (INTRA-ORÇAMENTÁRIOS)	279.051,07	175.396.382,69	175.214.774,46	-	460.659,30	-	11.144.791,91	4.791.744,02	4.787.934,02	489.692,96	5.867.164,93	6.327.824,23
PODER EXECUTIVO	279.051,07	173.027.642,34	172.846.034,11	-	460.659,30	-	10.758.274,09	4.780.919,54	4.777.109,54	489.692,96	5.491.471,59	5.952.130,89
PODER LEGISLATIVO	-	-	-	-	-	-	386.517,82	10.824,48	10.824,48	-	375.693,34	375.693,34
Câmara Legislativa	-	-	-	-	-	-	386.517,82	10.824,48	10.824,48	-	375.693,34	375.693,34
Tribunal de Contas do DF	-	-	-	-	-	-	-	-	-	-	-	-
DEFENSORIA PÚBLICA	-	2.368.740,35	2.368.740,35	-	-	-	-	-	-	-	-	-

FONTE: SIAC - Sistema Integrado de Administração Financeira e Contábil

Coordenação de Informações Fiscais / Subsecretaria de Contabilidade / SEF / Secretaria de Estado de Economia do DF



DISTRITO FEDERAL
RELATÓRIO RESUMIDO DA EXECUÇÃO ORÇAMENTÁRIA
DEMONSTRATIVO DAS RECEITAS E DESPESAS COM MANUTENÇÃO E DESENVOLVIMENTO DO ENSINO – MDE
ORÇAMENTO FISCAL E DA SEGURIDADE SOCIAL
ATÉ FEVEREIRO DE 2021

RREO - ANEXO 8 (LDB, art. 72)

R\$ 1,00

RECEITA RESULTANTE DE IMPOSTOS (Arts. 212 e 212-A da Constituição Federal)

RECEITA RESULTANTE DE IMPOSTOS	PREVISÃO ATUALIZADA (a)	RECEITAS REALIZADAS Até o Bimestre (b)
1- RECEITA DE IMPOSTOS	16.223.104.504,00	3.309.621.797,61
1.1- Receita Resultante do ICMS	8.000.562.180,00	1.639.027.823,02
1.1.1- ICMS - Principal e Encargos (Multas, Juros de Mora, Dívida Ativa e Outros Encargos do ICMS)	7.944.055.364,00	1.626.389.480,38
1.1.2- Adicional de até 2% do ICMS destinado ao Fundo de Combate à Pobreza (ADCT, art. 82, §1º)	56.506.816,00	12.638.342,64
1.2- Receita Resultante do Imposto de Transmissão Causa Mortis e Doação de Bens e Direitos – ITCD	153.717.007,00	27.655.770,21
1.3- Receita Resultante do Imposto sobre a Propriedade de Veículos Automotores – IPVA	1.259.468.814,00	563.608.417,92
1.4- Receita Resultante do Imposto sobre a Propriedade Predial e Territorial Urbana – IPTU	1.165.535.234,00	86.413.144,88
1.5- Receita Resultante do Imposto sobre Transmissão Inter Vivos – ITBI	400.623.172,00	95.898.715,67
1.6- Receita Resultante do Imposto sobre Serviços de Qualquer Natureza – ISS	1.969.811.704,00	339.109.305,79
1.7- Receita Resultante do Imposto de Renda Retido na Fonte – IRRF	3.270.047.729,00	556.948.658,31
1.8- Receita De Outros Impostos	3.338.664,00	959.961,81
2- RECEITA DE TRANSFERÊNCIAS CONSTITUCIONAIS E LEGAIS	927.805.462,00	211.119.034,93
2.1- Cota-Parte FPE	716.602.748,00	163.330.400,99
2.2- Cota-Parte FPM	202.919.121,00	44.628.638,10
2.3- Cota-Parte IPI-Exportação	6.419.652,00	1.105.296,75
2.4- Cota-Parte ITR	1.863.941,00	50.567,83
2.5- Cota-Parte IOF-Ouro	0,00	0,00
2.6- Compensações Financeiras Provenientes de Impostos e Transferências Constitucionais	0,00	2.004.131,26
3- TOTAL DA RECEITA RESULTANTE DE IMPOSTOS (1 + 2)	17.150.909.966,00	3.520.740.832,54
4- TOTAL DESTINADO AO FUNDEB - 20% DE ((1.1) + (1.2) + (1.3) + (2.1) + (2.2) + (2.3) + (2.4) + (2.5) + (2.6))	2.068.310.692,60	488.282.209,22
5- VALOR MÍNIMO A SER APLICADO ALÉM DO VALOR DESTINADO AO FUNDEB : 5% DE ((1.1) + (1.2) + (1.3) + (2.1) + (2.2) + (2.3) + (2.4) + (2.5)) + 25% DE ((1.4) + (1.5) + (1.6) + (1.7) + (1.8) + (2.5) + (2.6))	2.219.416.798,90	392.303.825,17

FUNDEB

RECEITAS RECEBIDAS DO FUNDEB NO EXERCÍCIO	PREVISÃO ATUALIZADA (a)	RECEITAS REALIZADAS Até o Bimestre (b)
6- RECEITAS RECEBIDAS DO FUNDEB	2.074.224.795,00	356.406.841,63
6.1- FUNDEB - Impostos e Transferências de Impostos	2.074.224.795,00	356.406.841,63
6.1.1- Principal	2.073.682.906,00	356.388.301,41
6.1.2- Rendimentos de Aplicação Financeira	541.889,00	18.540,22
6.2- FUNDEB - Complementação da União - VAAF	0,00	0,00
6.2.1- Principal	0,00	0,00
6.2.2- Rendimentos de Aplicação Financeira	0,00	0,00
6.3- FUNDEB - Complementação da União - VAAT	0,00	0,00
6.3.1- Principal	0,00	0,00

6.3.2- Rendimentos de Aplicação Financeira	0,00	0,00
7- RESULTADO LÍQUIDO DAS TRANSFERÊNCIAS DO FUNDEB (6.1.1 – 4) ¹	5.372.213,40	-131.893.907,81
RECURSOS RECEBIDOS EM EXERCÍCIOS ANTERIORES E NÃO UTILIZADOS (SUPERÁVIT)	VALOR	
8- TOTAL DOS RECURSOS DE SUPERÁVIT		0,00
8.1- SUPERÁVIT DO EXERCÍCIO IMEDIATAMENTE ANTERIOR		0,00
8.2- SUPERÁVIT RESIDUAL DE OUTROS EXERCÍCIOS		0,00

9- TOTAL DOS RECURSOS DO FUNDEB DISPONÍVEIS PARA UTILIZAÇÃO (6 +8)

DESPESAS COM RECURSOS DO FUNDEB (Por Área de Atuação) ⁶	DOTAÇÃO ATUALIZADA	DESPESAS EMPENHADAS	DESPESAS LIQUIDADAS	DESPESAS PAGAS	INSCRITAS EM RESTOS A PAGAR NÃO PROCESSADOS
	(c)	Até o Bimestre (d)	Até o Bimestre (e)	Até o Bimestre (f)	(g)
10- PROFISSIONAIS DA EDUCAÇÃO BÁSICA	1.969.998.761,00	393.292.080,92	393.292.080,92	240.564.947,17	-
10.1- Educação Infantil	201.428.498,00	18.448.599,89	18.448.599,89	15.444.938,15	-
10.1.1- Creche	14.946.878,00	1.308.972,11	1.308.972,11	1.086.014,47	-
10.1.2- Pré-escola	186.481.620,00	17.139.627,78	17.139.627,78	14.358.923,68	-
10.2- Ensino Fundamental	1.396.415.177,00	340.765.136,37	340.765.136,37	196.590.878,61	-
10.3- Ensino Médio	372.155.086,00	34.078.344,66	34.078.344,66	28.529.130,41	-
11- OUTRAS DESPESAS	103.684.146,00	43.684.146,00	0,00	0,00	-
11.1- Educação Infantil	0,00	0,00	0,00	0,00	-
11.1.1- Creche	0,00	0,00	0,00	0,00	-
11.1.2- Pré-escola	0,00	0,00	0,00	0,00	-
11.2- Ensino Fundamental	81.593.077,00	31.593.077,00	0,00	0,00	-
11.3- Ensino Médio	22.091.069,00	12.091.069,00	0,00	0,00	-
12- TOTAL DAS DESPESAS COM RECURSOS DO FUNDEB (10 + 11)	2.073.682.907,00	436.976.226,92	393.292.080,92	240.564.947,17	-

INDICADORES DO FUNDEB

DESPESAS CUSTEADAS COM RECEITAS DO FUNDEB RECEBIDAS NO EXERCÍCIO	DESPESAS EMPENHADAS	DESPESAS LIQUIDADAS	DESPESAS PAGAS	INSCRITAS EM RESTOS A PAGAR NÃO PROCESSADOS	INSCRITAS EM RESTOS A PAGAR NÃO PROCESSADOS (SEM DISPONIBILIDADE DE CAIXA) ⁷
	Até o Bimestre (d)	Até o Bimestre (e)	Até o Bimestre (f)		(h)
13- Total das Despesas do FUNDEB com Profissionais da Educação Básica	393.292.080,92	393.292.080,92	240.564.947,17	-	-
14- Total das Despesas custeadas com FUNDEB - Impostos e Transferências de Impostos	436.976.226,92	393.292.080,92	240.564.947,17	-	-
15- Total das Despesas custeadas com FUNDEB - Complementação da União - VAAF	0,00	0,00	0,00	-	-
16- Total das Despesas custeadas com FUNDEB - Complementação da União - VAAT	0,00	0,00	0,00	-	-
17- Total das Despesas custeadas com FUNDEB - Complementação da União - VAAT Aplicadas na Educação Infantil	0,00	0,00	0,00	-	-
18- Total das Despesas custeadas com FUNDEB - Complementação da União - VAAT Aplicadas em Despesa de Capital	0,00	0,00	0,00	-	-
INDICADORES - Art. 212-A, inciso XI e § 3º - Constituição Federal ²	VALOR EXIGIDO (i)	VALOR APLICADO (j)	VALOR CONSIDERADO APÓS DEDUÇÕES (k)	% APLICADO (l)	
19- Mínimo de 70% do FUNDEB na Remuneração dos Profissionais da Educação Básica	249.484.789,14	393.292.080,92	393.292.080,92	110,35%	
20 - Percentual de 50% da Complementação da União ao FUNDEB (VAAT) na Educação Infantil		0,00	0,00	0,00%	
21- Mínimo de 15% da Complementação da União ao FUNDEB - VAAT em Despesas de Capital		0,00	0,00	0,00%	

INDICADOR - Art.25, § 3º - Lei nº 14.113, de 2020 - (Máximo de 10% de Superávit) ³	VALOR MÁXIMO PERMITIDO (m)	VALOR NÃO APLICADO (n)	VALOR NÃO APLICADO APÓS AJUSTE (o)	% NÃO APLICADO (p)		
22- Total da Receita Recebida e não Aplicada no Exercício	35.640.684,16	0,00	0,00	0,00%		
INDICADOR - Art.25, § 3º - Lei nº 14.113, de 2020 - (Aplicação do Superávit de Exercício Anterior) ³	VALOR DE SUPERÁVIT PERMITIDO NO EXERCÍCIO ANTERIOR (q)	VALOR NÃO APLICADO NO EXERCÍCIO ANTERIOR (r)	VALOR DE SUPERÁVIT APLICADO ATÉ O PRIMEIRO QUADRIMESTRE (s)	VALOR APLICADO ATÉ O PRIMEIRO QUADRIMESTRE QUE INTEGRARÁ O LIMITE CONSTITUCIONAL (t)	VALOR APLICADO APÓS O PRIMEIRO QUADRIMESTRE (u)	VALOR NÃO APLICADO (v)
23- Total das Despesas custeadas com Superávit do FUNDEB						
23.1- Total das Despesas custeadas com FUNDEB - Impostos e Transferências de Impostos						
23.2- Total das Despesas custeadas com FUNDEB - Complementação da União (VAAF + VAAT)						

DESPESAS COM MANUTENÇÃO E DESENVOLVIMENTO DO ENSINO – MDE - CUSTEADAS COM RECEITA DE IMPOSTOS (EXCETO FUNDEB)

DESPESAS COM AÇÕES TÍPICAS DE MDE - RECEITAS DE IMPOSTOS - EXCETO FUNDEB (Por Área de Atuação) ⁶	DOTAÇÃO ATUALIZADA (c)	DESPESAS EMPENHADAS Até o Bimestre (d)	DESPESAS LIQUIDADAS Até o Bimestre (e)	DESPESAS PAGAS Até o Bimestre (f)	INSCRITAS EM RESTOS A PAGAR NÃO PROCESSADOS (g)
24- EDUCAÇÃO INFANTIL	167.048.541,00	19.067.467,45	15.019.666,75	7.678.329,73	-
24.1- Creche	12.261.278,00	1.378.558,04	1.117.410,98	572.517,35	-
24.2- Pré-escola	154.787.263,00	17.688.909,41	13.902.255,77	7.105.812,38	-
25- ENSINO FUNDAMENTAL	1.716.588.351,00	321.450.812,85	247.481.239,10	188.179.424,89	-
26- ENSINO MÉDIO	373.030.273,00	60.483.792,22	36.620.000,34	21.775.330,92	-
27- ENSINO SUPERIOR	340.000,00	1.683,00	630,00	630,00	-
28- ENSINO PROFISSIONAL NÃO INTEGRADO AO ENSINO REGULAR	15.759.546,00	2.520.752,33	1.015.702,07	559.169,57	-
29- TOTAL DAS DESPESAS COM AÇÕES TÍPICAS DE MDE (24 + 25 + 26 + 27 + 28)	2.272.766.711,00	403.524.507,85	300.137.238,26	218.192.885,11	0,00

APURAÇÃO DAS DESPESAS PARA FINS DE LIMITE MÍNIMO CONSTITUCIONAL	VALOR
30- TOTAL DAS DESPESAS DE MDE CUSTEADAS COM RECURSOS DE IMPOSTOS (FUNDEB E RECEITA DE IMPOSTOS) = (L14(d ou e) + L29(d ou e) + L23.1(t))	693.429.319,18
31 (-) RESULTADO LÍQUIDO DAS TRANSFERÊNCIAS DO FUNDEB = (L7)	131.893.907,81
32 (-) RESTOS A PAGAR NÃO PROCESSADOS INSCRITOS NO EXERCÍCIO SEM DISPONIBILIDADE FINANCEIRA DE RECURSOS DO FUNDEB IMPOSTOS ⁴ = (L14h)	-
33 (-) RESTOS A PAGAR NÃO PROCESSADOS INSCRITOS NO EXERCÍCIO SEM DISPONIBILIDADE FINANCEIRA DE RECURSOS DE IMPOSTOS ^{4 e 7}	-
34 (-) CANCELAMENTO, NO EXERCÍCIO, DE RESTOS A PAGAR INSCRITOS COM DISPONIBILIDADE FINANCEIRA DE RECURSOS DE IMPOSTOS VINCULADOS AO ENSINO = (L37.1(ac) + L37.2(ac))	354.799,34
35- TOTAL DAS DESPESAS PARA FINS DE LIMITE (29 – (30 + 31 + 32 + 33 + 34))	561.180.612,03

APURAÇÃO DO LIMITE MÍNIMO CONSTITUCIONAL ^{2 e 5}	VALOR EXIGIDO (x)	VALOR APLICADO (w)	% APLICADO (y)
36- APLICAÇÃO EM MDE SOBRE A RECEITA RESULTANTE DE IMPOSTOS	880.185.208,14	561.180.612,03	15,94%

RESTOS A PAGAR INSCRITOS EM EXERCÍCIOS ANTERIORES COM DISPONIBILIDADE FINANCEIRA DE RECURSOS DE IMPOSTOS E DO FUNDEB ⁸	SALDO INICIAL (z)	RP LIQUIDADOS (aa)	RP PAGOS (ab)	RP CANCELADOS (ac)	SALDO FINAL (ad)
37- RESTOS A PAGAR DE DESPESAS COM MDE	411.504.401,14	397.947.154,91	396.341.055,72	354.799,34	14.808.546,08
37.1 - Executadas com Recursos de Impostos e Transferências de Impostos	175.019.327,83	161.603.810,16	160.008.950,96	354.799,34	14.655.577,53
37.2 - Executadas com Recursos do FUNDEB - Impostos	236.485.073,31	236.343.344,75	236.332.104,76	0,00	152.968,55
37.3 - Executadas com Recursos do FUNDEB - Complementação da União (VAAT + VAAF)	0,00	0,00	0,00	0,00	0,00

OUTRAS INFORMAÇÕES PARA CONTROLE

RECEITAS ADICIONAIS PARA FINANCIAMENTO DO ENSINO	PREVISÃO	RECEITAS REALIZADAS
	ATUALIZADA	Até o Bimestre
	(a)	(b)
38- RECEITA DE TRANSFERÊNCIAS DO FNDE (INCLUINDO RENDIMENTOS DE APLICAÇÃO FINANCEIRA)	555.122.860,00	160.410.450,85
38.1- Salário-Educação	515.122.860,00	160.410.450,85
38.2- PDDE	0,00	0,00
38.3- PNAE	40.000.000,00	0,00
38.4 - PNATE	0,00	0,00
38.5- Outras Transferências do FNDE	0,00	0,00
39- RECEITA DE TRANSFERÊNCIAS DE CONVÊNIOS	6.996.824,00	0,00
40- RECEITA DE ROYALTIES DESTINADOS À EDUCAÇÃO	0,00	0,00
41- RECEITA DE OPERAÇÕES DE CRÉDITO VINCULADAS À EDUCAÇÃO	0,00	0,00
42- OUTRAS RECEITAS PARA FINANCIAMENTO DO ENSINO	0,00	0,00
43- TOTAL DAS RECEITAS ADICIONAIS PARA FINANCIAMENTO DO ENSINO = (38 + 39 + 40 + 41 + 42)	562.119.684,00	160.410.450,85

DESPESAS CUSTEADAS COM RECEITAS ADICIONAIS PARA FINANCIAMENTO DO ENSINO (Por Área de Atuação) ⁶	DOTAÇÃO	DESPESAS	DESPESAS	DESPESAS PAGAS	INSCRITAS EM RESTOS A PAGAR
	ATUALIZADA	EMPENHADAS	LIQUIDADAS	Até o Bimestre	NÃO PROCESSADOS
	(c)	Até o Bimestre	Até o Bimestre	(f)	(g)
44- EDUCAÇÃO INFANTIL	213.743.456,00	167.944.068,18	31.913.795,26	31.913.795,26	-
44.1- Creche	153.158.909,00	120.405.445,72	25.524.040,73	25.524.040,73	-
44.2- Pré-escola	60.584.547,00	47.538.622,46	6.389.754,53	6.389.754,53	-
45- ENSINO FUNDAMENTAL	336.469.030,00	193.588.692,87	43.772.798,45	41.504.266,04	-
46- ENSINO MÉDIO	93.435.017,00	76.309.542,60	5.089.697,15	4.653.041,66	-
47- ENSINO SUPERIOR	0,00	0,00	0,00	0,00	-
48- ENSINO PROFISSIONAL NÃO INTEGRADO AO ENSINO REGULAR	5.397.007,00	3.925.212,00	0,00	0,00	-
49- TOTAL DAS DESPESAS CUSTEADAS COM RECEITAS ADICIONAIS PARA FINANCIAMENTO DO ENSINO (44 + 45 + 46 + 47 + 48)	649.044.510,00	441.767.515,65	80.776.290,86	78.071.102,96	-

TOTAL GERAL DAS DESPESAS COM EDUCAÇÃO	DOTAÇÃO	DESPESAS	DESPESAS	DESPESAS PAGAS	INSCRITAS EM RESTOS A PAGAR
	ATUALIZADA	EMPENHADAS	LIQUIDADAS	Até o Bimestre	NÃO PROCESSADOS
	(c)	Até o Bimestre	Até o Bimestre	(f)	(g)
50- TOTAL GERAL DAS DESPESAS COM EDUCAÇÃO (12 + 29 + 49)	4.995.494.128,00	1.282.268.250,42	774.205.610,04	536.828.935,24	-
50.1- Despesas Correntes	4.907.707.420,00	1.264.517.216,62	774.164.670,04	536.787.995,24	-
50.1.1- Pessoal Ativo	3.765.449.302,00	690.001.019,60	689.953.530,72	455.359.030,45	-
50.1.2- Pessoal Inativo	0,00	0,00	0,00	0,00	-
50.1.3- Transferências às instituições comunitárias, confessionais ou filantrópicas sem fins lucrativos	0,00	0,00	0,00	0,00	-
50.1.4- Outras Despesas Correntes	1.142.258.118,00	574.516.197,02	84.211.139,32	81.428.964,79	-
50.2- Despesas de Capital	87.786.708,00	17.751.033,80	40.940,00	40.940,00	-
50.2.1- Transferências às instituições comunitárias, confessionais ou filantrópicas sem fins lucrativos	0,00	0,00	0,00	0,00	-
50.2.2- Outras Despesas de Capital	87.786.708,00	17.751.033,80	40.940,00	40.940,00	-

CONTROLE DA DISPONIBILIDADE FINANCEIRA E CONCILIAÇÃO BANCÁRIA	FUNDEB (ae)	SALÁRIO EDUCAÇÃO (af)
51- DISPONIBILIDADE FINANCEIRA EM 31 DE DEZEMBRO DE <EXERCÍCIO ANTERIOR>	182.308.362,69	65.665.127,55
52- (+) INGRESSO DE RECURSOS ATÉ O BIMESTRE (orçamentário)	356.406.841,63	160.639.339,74
53- (-) PAGAMENTOS EFETUADOS ATÉ O BIMESTRE (orçamentário e restos a pagar)	477.541.977,77	134.863.296,09
54- (=) DISPONIBILIDADE FINANCEIRA ATÉ O BIMESTRE	61.173.226,55	91.441.171,20
55- (+) AJUSTES POSITIVOS (RETENÇÕES E OUTROS VALORES EXTRAORÇAMENTÁRIOS)	0,00	0,00
56- (-) AJUSTES NEGATIVOS (OUTROS VALORES EXTRAORÇAMENTÁRIOS)	10.890,29	0,00
57- (=) SALDO FINANCEIRO CONCILIADO (Saldo Bancário)	61.162.336,26	91.441.171,20

FONTE: SIAC - Sistema Integrado de Administração Financeira e Contábil

Coordenação de Informações Fiscais / Subsecretaria de Contabilidade / SEF / Secretaria de Estado de Economia do DF

1: SE RESULTADO LÍQUIDO DA TRANSFERÊNCIA (7) > 0 = ACRÉSCIMO RESULTANTE DAS TRANSFERÊNCIAS DO FUNDEB, SE RESULTADO LÍQUIDO DA TRANSFERÊNCIA (7) < 0 = DECRÉSCIMO RESULTANTE DAS TRANSFERÊNCIAS DO FUNDEB

2 : Limites mínimos anuais a serem cumpridos no encerramento do exercício.

3 Art. 25, § 3º, Lei 14.113/2020: "Até 10% (dez por cento) dos recursos recebidos à conta dos Fundos, inclusive relativos à complementação da União, nos termos do § 2º do art. 16 desta Lei, poderão ser utilizados no primeiro quadrimestre do exercício imediatamente subsequente, mediante abertura de crédito adicional."

4 : Os valores referentes à parcela dos Restos a Pagar inscritos sem disponibilidade financeira vinculada à educação deverão ser informados somente no RREO do último bimestre do exercício.

5 : Nos cinco primeiros bimestres do exercício o acompanhamento será feito com base na despesa liquidada. No último bimestre do exercício, o valor deverá corresponder ao total da despesa empenhada.

6 : As linhas representam áreas de atuação e não correspondem exatamente às subfunções da Função Educação. As despesas classificadas nas demais subfunções típicas e nas subfunções atípicas deverão ser rateadas para essas áreas de atuação.

7 : Valor inscrito em RPNP sem disponibilidade de caixa, que não deve ser considerado na apuração dos indicadores e limites

8 : Controle da execução de restos a pagar considerados no cumprimento do limite mínimo do exercício de 2020



DISTRITO FEDERAL
RELATÓRIO RESUMIDO DA EXECUÇÃO ORÇAMENTÁRIA
DEMONSTRATIVO DAS RECEITAS DE OPERAÇÕES DE CRÉDITO E DESPESAS DE CAPITAL
ORÇAMENTO FISCAL E DA SEGURIDADE SOCIAL
ATÉ FEVEREIRO DE 2021

RECEITAS	PREVISÃO ATUALIZADA (a)	RECEITAS REALIZADAS (b)	SALDO NÃO REALIZADO (c) = (a-b)
Receitas de Operação de Crédito (I)	392.767.402,00	12.342.348,38	380.425.053,62
DESPESAS	DOTAÇÃO ATUALIZADA (d)	DESPESAS EMPENHADAS (e)	SALDO NÃO EXECUTADO (f) = (d-e)
Despesas de Capital	2.206.071.558,00	426.580.640,31	1.779.490.917,69
Investimentos	1.714.715.882,00	218.098.220,77	1.496.617.661,23
Inversões Financeiras	23.445.843,00	-	23.445.843,00
Amortização da Dívida	467.909.833,00	208.482.419,54	259.427.413,46
(-) Incentivo a Contribuinte - LRF, art. 32, inciso I, § 3º	23.445.843,00	-	23.445.843,00
(-) Incentivo a Inst. Financeira - LRF, art. 32, inciso II, § 3º	-	-	-
DESPESAS DE CAPITAL LÍQUIDA (II)	2.182.625.715,00	426.580.640,31	1.756.045.074,69
RESULTADO PARA APURAÇÃO DA REGRA DE OURO (III) = (II - I)	1.789.858.313,00	414.238.291,93	1.375.620.021,07

FONTE: SIAC - Sistema Integrado de Administração Financeira e Contábil

Coordenação de Informações Fiscais / Subsecretaria de Contabilidade / SEF / Secretaria de Estado de Economia do DF



DISTRITO FEDERAL
RELATÓRIO RESUMIDO DA EXECUÇÃO ORÇAMENTÁRIA
DEMONSTRATIVO DA RECEITA DE ALIENAÇÃO DE ATIVOS E APLICAÇÃO DOS RECURSOS
ORÇAMENTO FISCAL E DA SEGURIDADE SOCIAL
ATÉ FEVEREIRO DE 2021

RECEITAS			PREVISÃO ATUALIZADA (a)	RECEITAS REALIZADAS (b)				SALDO A REALIZAR (c) = (a-b)
RECEITAS DE CAPITAL								
ALIENAÇÃO DE ATIVOS (I) :			414.958.680,00	280.092,18				414.678.587,82
Alienação de bens móveis			8.758.680,00	280.092,18				8.478.587,82
Fonte 117			5.530.980,00	-				5.530.980,00
Fonte 217			3.227.700,00	280.092,18				2.947.607,82
Alienação de bens imóveis			406.200.000,00	-				406.200.000,00
Fonte 107			6.200.000,00	-				6.200.000,00
Fonte 907			400.000.000,00	-				400.000.000,00
DESPESAS			DOTAÇÃO ATUALIZADA (d)	DESPESAS EMPENHADAS (e)	DESPESAS LIQUIDADAS	DESPESAS PAGAS (f)	PAGAMENTO DE RESTOS A PAGAR (g)	SALDO A PAGAR (h) = (d-e)
APLICAÇÃO DOS RECURSOS PROVENIENTES DE ALIENAÇÃO DE ATIVOS (II) :			14.958.680,00	3.884.355,83	-	-	295.188,12	7.876.990,11
FUNTE	UNIDADE GESTORA	NATUREZA						
Fonte 107	190201	COMPANHIA URB. DA NOVA CAPITAL DO BRASIL-NOVACAP	449051	OBRAS E INSTALAÇÕES	-	-	278.171,97	-
	280209	COMPANHIA DE DESENV. DA HABITAÇÃO DO DF - CODHAB	449051	OBRAS E INSTALAÇÕES	-	-	2.101,15	-
	280905	FUNDO DISTRITAL DE HAB. DE INTERESSE SOCIAL	449051	OBRAS E INSTALAÇÕES	6.200.000,00	-	-	6.200.000,00
TOTAL DA FONTE 107			6.200.000,00	-	-	-	280.273,12	6.200.000,00
Fonte 117	130103	SEÇÃO DE ORÇAMENTO DA SECR. EST. ECONOMIA DO DF	449039	OUTROS SERVIÇOS DE TERCEIROS - PESSOA JURÍDICA	475.000,00	-	-	475.000,00
	130103	SEÇÃO DE ORÇAMENTO DA SECR. EST. ECONOMIA DO DF	449040	OUTROS SERVIÇOS DE TERCEIROS - PESSOA JURÍDICA	25.000,00	-	-	25.000,00
	130103	SEÇÃO DE ORÇAMENTO DA SECR. EST. ECONOMIA DO DF	449052	EQUIPAMENTOS E MATERIAL PERMANENTE	46.980,00	-	-	46.980,00
	220904	FUNDO DE MOD., MANUTENÇÃO E REEQ. DA PMDF - FUNPM	449052	EQUIPAMENTOS E MATERIAL PERMANENTE	4.000.000,00	3.853.989,89	-	146.010,11
	220906	FUNDO DE MOD., MANUT. E REEQ. DA PCDF - FUNPCDF	449051	OBRAS E INSTALAÇÕES	34.866,73	-	-	34.866,73
	220906	FUNDO DE MOD., MANUT. E REEQ. DA PCDF - FUNPCDF	449052	EQUIPAMENTOS E MATERIAL PERMANENTE	949.133,27	-	-	949.133,27
TOTAL DA FONTE 117			5.530.980,00	3.853.989,89	-	-	-	1.676.990,11
Fonte 217	190201	COMPANHIA URB. DA NOVA CAPITAL DO BRASIL-NOVACAP	449052	EQUIPAMENTOS E MATERIAL PERMANENTE	1.291.700,00	30.365,94	-	1.261.334,06
	200201	SOCIED. DE TRANSP. COLETIVOS DE BRASÍLIA - TCB	449052	EQUIPAMENTOS E MATERIAL PERMANENTE	736.000,00	-	-	736.000,00
	200202	DEPTO DE ESTRADAS E RODAGEM DO DF - DER/DF	449052	EQUIPAMENTOS E MATERIAL PERMANENTE	1.000.000,00	-	-	1.000.000,00
	210203	EMPRESA DE ASSIST. TÊC. E EXT. RURAL DO DF-EMATER	449051	OBRAS E INSTALAÇÕES	200.000,00	-	-	200.000,00
TOTAL DA FONTE 217			3.227.700,00	30.365,94	-	-	-	3.197.334,06
Fonte 317	220904	FUNDO DE MOD., MANUTENÇÃO E REEQ. DA PMDF - FUNPM	449052	EQUIPAMENTOS E MATERIAL PERMANENTE	-	-	-	14.915,00
TOTAL DA FONTE 317			-	-	-	-	14.915,00	-
SALDO FINANCEIRO A APLICAR			EXERCÍCIO 2020 (i)	EXERCÍCIO 2021 (j) = (Ib-(IIIf-IIg))			SALDO ATUAL (k) = (IIIi+IIIj)	
VALOR (III)			9.583.740,81	-15.095,94			9.568.644,87	

FONTE: SIAC - Sistema Integrado de Administração Financeira e Contábil

Coordenação de Informações Fiscais / Subsecretaria de Contabilidade / SEF / Secretaria de Estado de Economia do DF



DISTRITO FEDERAL
RELATÓRIO RESUMIDO DA EXECUÇÃO ORÇAMENTÁRIA
DEMONSTRATIVO DAS RECEITAS E DESPESAS COM AÇÕES E SERVIÇOS PÚBLICOS DE SAÚDE
ORÇAMENTO FISCAL E DA SEGURIDADE SOCIAL
ATÉ FEVEREIRO DE 2021

RREO – ANEXO XII (LC nº 141/2012 art.35)

R\$ 1,00

RECEITAS RESULTANTES DE IMPOSTOS E TRANSFERÊNCIAS CONSTITUCIONAIS E LEGAIS	PREVISÃO INICIAL	PREVISÃO ATUALIZADA (a)	RECEITAS REALIZADAS	
			Até o Bimestre (b)	% (b/a) x 100
COMPETÊNCIA TRIBUTARIA ESTADUAL (I)	10.775.338.265,00	10.775.338.265,00	2.261.341.976,74	20,99
RECEITA DE IMPOSTOS	10.053.920.778,00	10.053.920.778,00	2.095.679.504,75	20,84
Receita Resultante do ICMS (75%)	5.958.041.523,00	5.958.041.523,00	1.219.792.110,29	20,47
ICMS (75%)	5.547.329.880,75	5.547.329.880,75	1.177.212.807,91	21,22
Multas, Juros de Mora, Dívida Ativa e Outros Encargos do ICMS (75%)	410.711.642,25	410.711.642,25	42.579.302,38	10,37
Adicional de até 2% do ICMS destinado ao Fundo de Combate à Pobreza (ADCT, art. 82, §1º) (75%)	42.380.112,00	42.380.112,00	9.478.756,98	22,37
Receita Resultante do Imposto de Transmissão Causa Mortis e Doação de Bens e Direitos – ITCD	153.717.007,00	153.717.007,00	27.655.770,21	17,99
ITCD	137.380.073,00	137.380.073,00	25.421.191,43	18,50
Multas, Juros de Mora, Dívida Ativa e Outros Encargos do ITCD	16.336.934,00	16.336.934,00	2.234.578,78	13,68
Receita Resultante do Imposto sobre a Propriedade de Veículos Automotores – IPVA (50%)	629.734.407,00	629.734.407,00	281.804.208,96	44,75
IPVA (50%)	569.177.148,50	569.177.148,50	274.185.226,02	48,17
Multas, Juros de Mora, Dívida Ativa e Outros Encargos do IPVA (50%)	60.557.258,50	60.557.258,50	7.618.982,95	12,58
Receita Resultante do Imposto sobre a Renda e Proventos de Qualquer Natureza Retido na Fonte – IRRF	3.270.047.729,00	3.270.047.729,00	556.948.658,31	17,03
RECEITA DE TRANSFERÊNCIAS CONSTITUCIONAIS E LEGAIS	721.417.487,00	721.417.487,00	165.662.472,00	22,96
Cota-Parte FPE	716.602.748,00	716.602.748,00	163.330.400,99	22,79
Cota-Parte IPI-Exportação (75%)	4.814.739,00	4.814.739,00	828.972,56	17,22
Compensações Financeiras Provenientes de Impostos e Transferências Constitucionais (75%)	-	-	1.503.098,45	-
ICMS-Desoneração - L.C. nº 87/1996 (75%)	-	-	1.503.098,45	-
Outras	-	-	-	-
COMPETÊNCIA TRIBUTARIA MUNICIPAL (II)	6.372.233.037,00	6.372.233.037,00	1.258.438.893,99	19,75
RECEITA DE IMPOSTOS	6.165.845.062,00	6.165.845.062,00	1.212.982.331,06	19,67
Receita Resultante do ICMS (25%)	1.986.013.841,00	1.986.013.841,00	406.597.370,10	20,47
ICMS (25%)	1.849.109.960,25	1.849.109.960,25	392.404.269,30	21,22
Multas, Juros de Mora, Dívida Ativa e Outros Encargos do ICMS (25%)	136.903.880,75	136.903.880,75	14.193.100,79	10,37
Adicional de até 2% do ICMS destinado ao Fundo de Combate à Pobreza (ADCT, art. 82, §1º) (25%)	14.126.704,00	14.126.704,00	3.159.585,66	22,37
Receita Resultante do Imposto sobre a Propriedade de Veículos Automotores – IPVA (50%)	629.734.407,00	629.734.407,00	281.804.208,96	44,75
IPVA (50%)	569.177.148,50	569.177.148,50	274.185.226,02	48,17
Multas, Juros de Mora, Dívida Ativa e Outros Encargos do IPVA (50%)	60.557.258,50	60.557.258,50	7.618.982,95	12,58
Receita Resultante do Imposto Predial e Territorial Urbano - IPTU	1.165.535.234,00	1.165.535.234,00	86.413.144,88	7,41
IPTU	913.987.900,00	913.987.900,00	55.818.127,68	6,11
Multas, Juros de Mora, Dívida Ativa e Outros Encargos do IPTU	251.547.334,00	251.547.334,00	30.595.017,20	12,16
Receita Resultante do Imposto sobre Transmissão Inter Vivos - ITBI	400.623.172,00	400.623.172,00	95.898.715,67	23,94
ITBI	399.255.059,00	399.255.059,00	95.362.119,46	23,89
Multas, Juros de Mora, Dívida Ativa e Outros Encargos do ITBI	1.368.113,00	1.368.113,00	536.596,21	39,22
Receita Resultante do Imposto sobre Serviços de Qualquer Natureza - ISS	1.969.811.704,00	1.969.811.704,00	339.109.305,79	17,22
ISS	1.871.500.189,00	1.871.500.189,00	324.306.802,23	17,33
Multas, Juros de Mora, Dívida Ativa e Outros Encargos do ISS	98.311.515,00	98.311.515,00	14.802.503,56	15,06
RECEITA DE TRANSFERÊNCIAS CONSTITUCIONAIS E LEGAIS	206.387.975,00	206.387.975,00	45.456.562,93	22,02
Cota-Parte FPM	202.919.121,00	202.919.121,00	44.628.638,10	21,99
Cota-Parte ITR	1.863.941,00	1.863.941,00	50.567,83	2,71

Cota-Parte IPI-Exportação (25%)	1.604.913,00	1.604.913,00	276.324,19	17,22
Compensações Financeiras Provenientes de Impostos e Transferências Constitucionais (25%)	-	-	501.032,82	-
Desoneração ICMS (LC 87/96) (25%)	-	-	501.032,82	-
Outras	-	-	-	-
TOTAL DAS RECEITAS RESULTANTES DE IMPOSTOS E TRANSFERÊNCIAS CONSTITUCIONAIS E LEGAIS - (III) = (I) + (II)	17.147.571.302,00	17.147.571.302,00	3.519.780.870,73	20,53

DESPESAS COM AÇÕES E SERVIÇOS PÚBLICOS DE SAÚDE (ASPS) – POR SUBFUNÇÃO E CATEGORIA ECONÔMICA	DOTAÇÃO INICIAL	DOTAÇÃO ATUALIZADA (c)	DESPESAS EMPENHADAS		DESPESAS LIQUIDADAS		DESPESAS PAGAS		Inscritas em RPNP (g)
			Até o bimestre (d)	% (d/c) x 100	Até o bimestre (e)	% (e/c) x 100	Até o bimestre (f)	% (f/c) x 100	
ATENÇÃO BÁSICA (IV)	6.600.000,00	6.600.000,00	-	-	-	-	-	-	-
Despesas Correntes	1.000.000,00	1.000.000,00	-	-	-	-	-	-	-
Despesas de Capital	5.600.000,00	5.600.000,00	-	-	-	-	-	-	-
ASSISTÊNCIA HOSPITALAR E AMBULATORIAL (V)	624.478.846,00	622.284.429,00	238.772.001,14	38,37	163.878.460,42	26,33	163.869.077,50	26,33	-
Despesas Correntes	606.568.838,00	557.701.558,00	205.380.046,69	36,83	163.878.460,42	29,38	163.869.077,50	29,38	-
Despesas de Capital	17.910.008,00	64.582.871,00	33.391.954,45	51,70	-	-	-	-	-
SUORTE PROFILÁTICO E TERAPÊUTICO (VI)	83.992.067,00	83.964.266,36	17.718.912,34	21,10	887.797,81	1,06	883.996,21	1,05	-
Despesas Correntes	83.992.067,00	83.964.266,36	17.718.912,34	21,10	887.797,81	1,06	883.996,21	1,05	-
Despesas de Capital	-	-	-	-	-	-	-	-	-
VIGILÂNCIA SANITÁRIA (VII)	-	-	-	-	-	-	-	-	-
Despesas Correntes	-	-	-	-	-	-	-	-	-
Despesas de Capital	-	-	-	-	-	-	-	-	-
VIGILÂNCIA EPIDEMIOLÓGICA (VIII)	324.135,00	324.135,00	-	-	-	-	-	-	-
Despesas Correntes	324.135,00	324.135,00	-	-	-	-	-	-	-
Despesas de Capital	-	-	-	-	-	-	-	-	-
ALIMENTAÇÃO E NUTRIÇÃO (IX)	30.000.000,00	30.000.000,00	-	-	-	-	-	-	-
Despesas Correntes	30.000.000,00	30.000.000,00	-	-	-	-	-	-	-
Despesas de Capital	-	-	-	-	-	-	-	-	-
OUTRAS SUBFUNÇÕES (X)	1.861.872.945,00	1.844.421.262,76	293.312.619,83	15,90	284.942.975,80	15,45	175.075.720,91	9,49	-
Despesas Correntes	1.861.872.945,00	1.844.142.205,76	293.312.619,83	15,91	284.942.975,80	15,45	175.075.720,91	9,49	-
Despesas de Capital	-	279.057,00	-	-	-	-	-	-	-
TOTAL (XI) = (IV + V + VI + VII + VIII + IX + X)	2.607.267.993,00	2.587.594.093,12	549.803.533,31	21,25	449.709.234,03	17,38	339.828.794,62	13,13	-

APURAÇÃO DO CUMPRIMENTO DO LIMITE MÍNIMO PARA APLICAÇÃO EM ASPS	DESPESAS EMPENHADAS (d)	DESPESAS LIQUIDADAS (e)	DESPESAS PAGAS (f)
Total das Despesas com ASPS (XII) = (XI)	549.803.533,31	449.709.234,03	339.828.794,62
(-) Restos a Pagar Não Processados Inscritos Indevidamente no Exercício sem Disponibilidade Financeira (XIII)	-	-	-
(-) Despesas Custeadas com Recursos Vinculados à Parcela do Percentual Mínimo que não foi Aplicada em ASPS em Exercícios Anteriores (XIV)	-	-	-
(-) Despesas Custeadas com Disponibilidade de Caixa Vinculada aos Restos a Pagar Cancelados (XV)	-	-	-
(=) VALOR APLICADO EM ASPS (XVI) = (XII - XIII - XIV - XV)	549.803.533,31	449.709.234,03	339.828.794,62
Despesa Mínima a ser Aplicada em ASPS (XVII) = (I) x 12% + (II) x 15% (LC 141/2012)		460.126.871,31	
Despesa Mínima a ser Aplicada em ASPS (XVII) = (III) x % (Lei Orgânica do DF)			
Diferença entre o Valor Aplicado e a Despesa Mínima a ser Aplicada (XVIII) = (XVI (d ou e) - XVII) ¹		-10.417.637,28	
Limite não Cumprido (XIX) = (XVIII) (Quando valor for inferior a zero)			
PERCENTUAL DA RECEITA DE IMPOSTOS E TRANSFERÊNCIAS CONSTITUCIONAIS E LEGAIS APLICADO EM ASPS (XVI / III)*100 (mínimo de 12% ou de 15%, dependendo da competência tributária, conforme LC n° 141/2012 ou % da Lei Orgânica do DF)		12,78%	

<u>CONTROLE DO VALOR REFERENTE AO PERCENTUAL MÍNIMO NÃO CUMPRIDO EM EXERCÍCIOS ANTERIORES PARA FINS DE APLICAÇÃO DOS RECURSOS VINCULADOS CONFORME ARTIGOS 25 E 26 DA LC 141/2012</u>	LIMITE NÃO CUMPRIDO				
	Saldo Inicial (no exercício atual) (h)	Despesas Custeadas no Exercício de Referência			Saldo Final (não aplicado) ¹ (l) = (h - (i ou j))
		Empenhadas (i)	Liquidadas (j)	Pagas (k)	
Diferença de limite não cumprido em 2020 (saldo final = XIXd)					-
Diferença de limite não cumprido em 2019 (saldo inicial igual ao saldo final do demonstrativo do exercício anterior)	-	-	-	-	-
Diferença de limite não cumprido em Exercícios Anteriores (saldo inicial igual ao saldo final do demonstrativo do exercício anterior)	-	-	-	-	-
TOTAL DA DIFERENÇA DE LIMITE NÃO CUMPRIDO EM EXERCÍCIOS ANTERIORES (XX)	-	-	-	-	-

EXECUÇÃO DE RESTOS A PAGAR

<u>EXERCÍCIO DO EMPENHO²</u>	Valor Mínimo para aplicação em ASPS (m)	Valor aplicado em ASPS no exercício (n)	Valor aplicado além do limite mínimo (o) = (n - m), se < 0, então (o) = 0	Total inscrito em RP no exercício (p)	RPNP Inscritos Indevidamente no Exercício sem Disponibilidade Financeira q = (XIVd)	Valor inscrito em RP considerado no Limite (r) = (p - (o + q)) se < 0, então (r) = (0)	Total de RP pagos (s)	Total de RP a pagar (t)	Total de RP cancelados ou prescritos (u)	Diferença entre o valor aplicado além do limite e o total de RP cancelados (v) = ((o + q) - u)
Empenhos de 2020 (regra nova)	2.329.675.668,94	2.628.506.110,39	298.830.441,45	123.264.843,09	-	-	79.792.708,51	42.766.746,95	705.387,63	298.125.053,82
Empenhos de 2019 (regra nova)	2.236.918.209,51	2.743.301.209,43	506.382.999,92	208.956.650,55	-	-	197.167.430,43	469.475,87	11.319.744,25	495.063.255,67
Empenhos de 2018	2.202.722.107,97	3.253.531.620,50	1.050.809.512,53	235.551.225,06	-	-	186.620.734,17	24.232,54	48.906.258,35	1.001.903.254,18
Empenhos de 2017	2.060.275.244,46	2.951.910.308,42	891.635.063,96	318.866.000,79	-	-	258.487.469,88	45.346,58	60.333.184,33	831.301.879,63
Empenhos de 2016 e anteriores	-	-	-	-	-	-	-	-	-	-

TOTAL DOS RESTOS A PAGAR CANCELADOS OU PRESCRITOS ATÉ O FINAL DO EXERCÍCIO ATUAL QUE AFETARAM O CUMPRIMENTO DO LIMITE (XXI) (soma dos saldos negativos da coluna "v")	-
TOTAL DOS RESTOS A PAGAR CANCELADOS OU PRESCRITOS ATÉ O FINAL DO EXERCÍCIO ANTERIOR QUE AFETARAM O CUMPRIMENTO DO LIMITE (XXII) (valor informado no demonstrativo do exercício anterior)	-
TOTAL DOS RESTOS A PAGAR CANCELADOS OU PRESCRITOS NO EXERCÍCIO ATUAL QUE AFETARAM O CUMPRIMENTO DO LIMITE (XXIII) = (XXI - XXII) (Artigo 24 § 1º e 2º da LC 141/2012)	-

<u>CONTROLE DE RESTOS A PAGAR CANCELADOS OU PRESCRITOS CONSIDERADOS PARA FINS DE APLICAÇÃO DA DISPONIBILIDADE DE CAIXA CONFORME ARTIGO 24§ 1º e 2º DA LC 141/2012</u>	RESTOS A PAGAR CANCELADOS OU PRESCRITOS				
	Saldo Inicial (w)	Despesas Custeadas no Exercício de Referência			Saldo Final (não aplicado) ¹ (aa) = (w - (x ou y))
		Empenhadas (x)	Liquidadas (y)	Pagas (z)	
Restos a pagar cancelados ou prescritos em 2020 a serem compensados (XXIV) (saldo inicial = XXIII)	-	-	-	-	-
Restos a pagar cancelados ou prescritos em 2019 a serem compensados (XXV) (saldo inicial igual ao saldo final do demonstrativo do exercício anterior)	-	-	-	-	-
Restos a pagar cancelados ou prescritos em exercícios anteriores a serem compensados (XXVI) (saldo inicial igual ao saldo final do demonstrativo do exercício anterior)	-	-	-	-	-
TOTAL DE RESTOS A PAGAR CANCELADOS OU PRESCRITOS A COMPENSAR (XXVII)	-	-	-	-	-

RECEITAS ADICIONAIS PARA O FINANCIAMENTO DA SAÚDE NÃO COMPUTADAS NO CÁLCULO DO MÍNIMO	PREVISÃO INICIAL	PREVISÃO ATUALIZADA (a)	RECEITAS REALIZADAS	
			Até o Bimestre (b)	% (b/a)x100
RECEITAS DE TRANSFERÊNCIAS PARA A SAÚDE (XXVIII)	723.446.980,00	772.867.826,00	179.520.216,89	23,23
Proveniente da União	723.446.980,00	772.867.826,00	179.520.216,89	23,23
Proveniente dos Estados	-	-	-	-
Proveniente dos Municípios	-	-	-	-
RECEITA DE OPERAÇÕES DE CRÉDITO INTERNAS E EXTERNAS VINCULADAS A SAÚDE (XXIX)	-	-	-	-
OUTRAS RECEITAS (XXX)	11.896.961,00	11.896.961,00	373.565,68	3,14
TOTAL DE RECEITAS ADICIONAIS PARA FINANCIAMENTO DA SAÚDE (XXXI) = (XXVIII + XXIX + XXX)	735.343.941,00	784.764.787,00	179.893.782,57	22,92

DESPESAS COM SAÚDE NÃO COMPUTADAS NO CÁLCULO DO MÍNIMO									
DESPESAS COM SAUDE NÃO COMPUTADAS NO CÁLCULO DO MÍNIMO POR SUBFUNÇÕES E CATEGORIA ECONÔMICA	DOTAÇÃO INICIAL	DOTAÇÃO ATUALIZADA (c)	DESPESAS EMPENHADAS		DESPESAS LIQUIDADAS		DESPESAS PAGAS		Inscritas em RPNP (g)
			Até o bimestre (d)	% (d/c) x 100	Até o bimestre (e)	% (e/c) x 100	Até o bimestre (f)	% (f/c) x 100	
ATENÇÃO BÁSICA (XXXII)	122.776.282,00	122.776.282,00	3.856.955,25	3,14	997.136,06	0,81	837.536,06	0,68	-
Despesas Correntes	111.972.032,00	111.972.032,00	3.856.955,25	3,44	997.136,06	0,89	837.536,06	0,75	-
Despesas de Capital	10.804.250,00	10.804.250,00	-	-	-	-	-	-	-
ASSISTÊNCIA HOSPITALAR E AMBULATORIAL (XXXIII)	403.681.748,00	443.080.872,00	90.888.632,56	20,51	57.849.362,11	13,06	57.712.438,53	13,03	-
Despesas Correntes	378.002.057,00	417.378.246,00	89.918.663,56	21,54	57.588.363,11	13,80	57.451.439,53	13,76	-
Despesas de Capital	25.679.691,00	25.702.626,00	969.969,00	3,77	260.999,00	1,02	260.999,00	1,02	-
SUPORTE PROFILÁTICO E TERAPÊUTICO (XXXIV)	120.923.709,00	120.951.509,64	32.250.450,11	26,66	3.663.323,07	3,03	3.468.656,87	2,87	-
Despesas Correntes	120.923.709,00	120.951.509,64	32.250.450,11	26,66	3.663.323,07	3,03	3.468.656,87	2,87	-
Despesas de Capital	-	-	-	-	-	-	-	-	-
VIGILÂNCIA SANITÁRIA (XXXV)	5.575.604,00	5.575.604,00	264.031,71	4,74	19.078,34	0,34	-	-	-
Despesas Correntes	5.365.604,00	5.365.604,00	264.031,71	4,92	19.078,34	0,36	-	-	-
Despesas de Capital	210.000,00	210.000,00	-	-	-	-	-	-	-
VIGILÂNCIA EPIDEMIOLÓGICA (XXXVI)	18.681.393,00	18.681.393,00	646.452,50	3,46	-	-	-	-	-
Despesas Correntes	18.161.393,00	18.161.393,00	646.452,50	3,56	-	-	-	-	-
Despesas de Capital	520.000,00	520.000,00	-	-	-	-	-	-	-
ALIMENTAÇÃO E NUTRIÇÃO (XXXVII)	48.637.898,00	48.637.898,00	12.663.663,05	26,04	7.515.835,56	15,45	2.352.868,78	4,84	-
Despesas Correntes	48.637.898,00	48.637.898,00	12.663.663,05	26,04	7.515.835,56	15,45	2.352.868,78	4,84	-
Despesas de Capital	-	-	-	-	-	-	0,00	-	-
OUTRAS SUBFUNÇÕES (XXXVIII)	116.454.959,00	244.166.748,24	61.009.554,65	24,99	36.812.994,06	15,08	31.551.972,90	12,92	-
Despesas Correntes	116.224.707,00	229.854.994,24	61.009.554,65	26,54	36.812.994,06	16,02	31.551.972,90	13,73	-
Despesas de Capital	230.252,00	14.311.754,00	-	-	-	-	-	-	-
TOTAL DAS DESPESAS NÃO COMPUTADAS NO CÁLCULO DO MÍNIMO (XXXIX) = (XXXII + XXXIII + XXXIV + XXXV + XXXVI + XXXVII + XXXVIII)	836.731.593,00	1.003.870.306,88	201.579.739,83	20,08	106.857.729,20	10,64	95.923.473,14	9,56	-

DESPESAS TOTAIS COM SAÚDE EXECUTADAS COM COM RECURSOS PRÓPRIOS E COM RECURSOS TRANSFERIDOS DE OUTROS ENTES	DOTAÇÃO INICIAL	DOTAÇÃO ATUALIZADA (c)	DESPESAS EMPENHADAS		DESPESAS LIQUIDADAS		DESPESAS PAGAS		Inscritas em RPNP (g)
			Até o bimestre (d)	% (d/c) x 100	Até o bimestre (e)	% (e/c) x 100	Até o bimestre (f)	% (f/c) x 100	
ATENÇÃO BÁSICA (XL) = (IV + XXXII)	129.376.282,00	129.376.282,00	3.856.955,25	2,98	997.136,06	0,77	837.536,06	0,65	-
ASSISTÊNCIA HOSPITALAR E AMBULATORIAL (XLI) = (V + XXXIII)	1.028.160.594,00	1.065.365.301,00	329.660.633,70	30,94	221.727.822,53	20,81	221.581.516,03	20,80	-
SUPORTE PROFILÁTICO E TERAPÊUTICO (XLII) = (VI + XXXIV)	204.915.776,00	204.915.776,00	49.969.362,45	24,39	4.551.120,88	2,22	4.352.653,08	2,12	-
VIGILÂNCIA SANITÁRIA (XLIII) = (VII + XXXV)	5.575.604,00	5.575.604,00	264.031,71	4,74	19.078,34	0,34	-	-	-
VIGILÂNCIA EPIDEMIOLÓGICA (XLIV) = (VIII + XXXVI)	19.005.528,00	19.005.528,00	646.452,50	3,40	-	-	-	-	-
ALIMENTAÇÃO E NUTRIÇÃO (XLV) = (IX + XXXVII)	78.637.898,00	78.637.898,00	12.663.663,05	16,10	7.515.835,56	9,56	2.352.868,78	2,99	-
OUTRAS SUBFUNÇÕES (XLVI) = (X + XXXVIII)	1.978.327.904,00	2.088.588.011,00	354.322.174,48	16,96	321.755.969,86	15,41	206.627.693,81	9,89	-
TOTAL DAS DESPESAS COM SAÚDE (XLVII) = (XI + XXXIX)	3.443.999.586,00	3.591.464.400,00	751.383.273,14	20,92	556.566.963,23	15,50	435.752.267,76	12,13	-
(-) Despesas exec. com rec. provenientes das transf. de rec. de outros entes ³	702.545.998,00	842.471.537,00	163.522.203,76	19,41	73.373.021,33	8,71	67.699.786,43	8,04	-
TOTAL DAS DESPESAS EXECUTADAS COM RECURSOS PRÓPRIOS (XLVIII)	2.741.453.588,00	2.748.992.863,00	587.861.069,38	21,38	483.193.941,90	17,58	368.052.481,33	13,39	-

FONTE: SIAC - Sistema Integrado de Administração Financeira e Contábil

Coordenação de Informações Fiscais / Subsecretaria de Contabilidade / SEF / Secretaria de Estado de Economia do DF

Notas:

¹Nos cinco primeiros bimestres do exercício, o acompanhamento será feito com base na despesa liquidada. No último bimestre do exercício, o valor deverá corresponder ao total da despesa empenhada.

²Até o exercício de 2018, o controle da execução dos restos a pagar considerava apenas os valores dos restos a pagar não processados (regra antiga). A partir do exercício de 2019, o controle da execução dos restos a pagar considera os restos a pagar processados e não processados (regra nova).

³Essas despesas são consideradas executadas pelo ente transferidor.



DISTRITO FEDERAL
RELATÓRIO RESUMIDO DA EXECUÇÃO ORÇAMENTÁRIA
DEMONSTRATIVO DAS PARCERIAS PÚBLICO-PRIVADAS
ORÇAMENTO FISCAL E DA SEGURIDADE SOCIAL
ATÉ FEVEREIRO DE 2021

RREO - Anexo 13 (Lei nº 11.079, de 30.12.2004, arts. 22, 25 e 28)

IMPACTOS DAS CONTRATAÇÕES DE PPP	Saldo Total em 31/12/2019	REGISTROS EFETUADOS EM 2020	
		No Bimestre	Até o Bimestre
TOTAL DE ATIVOS	-	-	-
Ativos Constituídos pela SPE			
TOTAL DE PASSIVOS	-	-	-
Obrigações Decorrentes de Ativos Constituídos pela SPE			
Provisões de PPP			
Outros Passivos			
ATOS POTENCIAIS PASSIVOS	-	-	-
Obrigações Contratuais			
Riscos não Provisionados			
Garantias Concedidas			
Outros Passivos Contingentes			

Despesas de PPP	Despesas de PPP										
	2020	2021	2022	2023	2024	2025	2026	2027	2028	2029	2030
Do Ente Federado (I)	-	252.228.090,56	251.134.934,37	250.045.028,40	248.961.333,37	244.574.776,00	243.514.789,00	242.459.395,73	-	-	-
Centro Administrativo	-	248.862.565,00	247.783.995,00	246.708.612,00	245.639.377,00	244.574.776,00	243.514.789,00	242.459.395,73	-	-	-
Setor Habitacional Mangueiral	-	3.365.525,56	3.350.939,37	3.336.416,40	3.321.956,37	-	-	-	-	-	-
PPP A CONTRATAR (II)	-	-	-	-	-	-	-	-	-	-	-
RECEITA CORRENTE LÍQUIDA (RCL) (III)	25.058.903.184,98	23.781.802.087,00	23.846.644.388,02	23.911.663.484,89	23.976.859.859,66	24.042.233.995,68	24.107.786.377,63	24.173.517.491,51	24.239.427.824,64	24.305.517.865,66	24.371.788.104,56
TOTAL DAS DESPESAS CONSIDERADAS PARA O LIMITE (IV = I + II)	-	252.228.090,56	251.134.934,37	250.045.028,40	248.961.333,37	244.574.776,00	243.514.789,00	242.459.395,73	-	-	-
TOTAL DAS DESPESAS / RCL (%) (V = IV / III)	0,00	1,06	1,05	1,05	1,04	1,02	1,01	1,00	0,00	0,00	-

FONTE: SIAC - Sistema Integrado de Administração Financeira e Contábil

Nota 1 : A Receita Corrente Líquida foi projetada a partir de 2022, conforme fator de atualização anual contido no Manual para Instrução de Pleitos (MIP) da Secretaria do Tesouro Nacional. Fator = 1,0027265512

Nota 2 : As Despesas de PPP foram projetadas pela Subsecretaria de Parcerias Público-Privadas/SEF para o período de 2018 a 2027.



DISTRITO FEDERAL
RELATÓRIO RESUMIDO DA EXECUÇÃO ORÇAMENTÁRIA
DEMONSTRATIVO SIMPLIFICADO DO RELATÓRIO RESUMIDO DA EXECUÇÃO ORÇAMENTÁRIA
ORÇAMENTO FISCAL E DA SEGURIDADE SOCIAL
ATÉ FEVEREIRO DE 2021

LRF, Art. 48 - Anexo XVII

BALANÇO ORÇAMENTÁRIO		Até o bimestre		
RECEITAS				
Previsão Inicial				26.865.008.190,00
Previsão Atualizada				26.914.429.036,00
Receitas Realizadas				5.047.350.901,10
Déficit Orçamentário				-
Saldos de Exercícios Anteriores (Utilizados para Créditos Adicionais)				358.286.784,00
DESPESAS				
Dotação Inicial				26.865.008.190,00
Créditos Adicionais				260.020.557,00
Dotação Atualizada				27.125.028.747,00
Despesas Empenhadas				5.912.986.986,76
Despesas Liquidadas				3.582.916.945,35
Despesas Pagas				2.561.916.911,98
Superávit Orçamentário				1.464.433.955,75
DESPESAS POR FUNÇÃO / SUBFUNÇÃO		Até o bimestre		
Despesas Empenhadas				5.912.986.986,76
Despesas Liquidadas				3.582.916.945,35
RECEITA CORRENTE LÍQUIDA - RCL		Até o bimestre		
Receita Corrente Líquida				25.435.268.621,02
Receita Corrente Líquida Ajustada para Cálculo dos Limites de Endividamento				25.399.683.098,66
Receita Corrente Líquida Ajustada para Cálculo dos Limites da Despesa com Pessoal				25.326.161.935,52
RECEITAS / DESPESAS PREVIDENCIÁRIAS DO RPPS		Até o bimestre		
Plano Financeiro				
Receitas Previdenciárias Realizadas				668.418.740,35
Despesas Previdenciárias Liquidadas				1.533.268.427,49
Resultado Previdenciário				-864.849.687,14
Plano Previdenciário				
Receitas Previdenciárias Realizadas				24.466.932,94
Despesas Previdenciárias Liquidadas				-
Resultado Previdenciário				24.466.932,94
RESULTADOS NOMINAL E PRIMÁRIO		Meta Fixada no Anexo de Metas Fiscais da LDO	Resultado Apurado até o bimestre	% em Relação à Meta
		(a)	(b)	(b/a)
Resultado Nominal		41.938.000,00	823.780.897,44	1964,28%
Resultado Primário		-405.037.000,00	743.931.049,45	-183,67%
MOVIMENTAÇÃO DOS RESTOS A PAGAR		Inscrição	Cancelamento até o bimestre	Pagamento até o bimestre
POR PODER				
RESTOS A PAGAR PROCESSADOS		1.286.071.370,14	4.299.630,29	1.114.957.598,44
Poder Executivo		1.271.446.058,41	4.299.630,29	1.100.585.695,70
Poder Legislativo		984.806,25	-	736.053,65
Defensoria Pública		13.640.505,48	-	13.635.849,09
RESTOS A PAGAR NÃO-PROCESSADOS		1.171.862.291,15	65.291.822,99	536.953.021,69
Poder Executivo		1.124.349.536,87	64.938.355,78	518.608.817,98
Poder Legislativo		44.525.494,44	353.467,21	17.120.192,33
Defensoria Pública		2.987.259,84	-	1.224.011,38
TOTAL		2.457.933.661,29	69.591.453,28	1.651.910.620,13
				736.431.587,88

DESPESAS COM MANUTENÇÃO E DESENVOLVIMENTO DO ENSINO - MDE	Valor apurado até o bimestre	Limites Constitucionais Anuais	
		Mínimo a Aplicar	Aplicado até o bimestre
Mínimo Anual de 25% dos Impostos na Manutenção e Desenvolvimento do Ensino - MDE	561.180.612,03	25%	15,94%
Mínimo Anual de aplicação no FUNDEB	393.292.080,92	488.282.209,22	393.292.080,92
Mínimo Anual de 70% do FUNDEB na Remuneração dos Profissionais do Ensino Básico	393.292.080,92	70%	110,35%
RECEITAS DE OPERAÇÕES DE CRÉDITO E DESPESAS DE CAPITAL	Valor apurado até o bimestre		Saldo a Realizar
Receita de Operação de Crédito		12.342.348,38	380.425.053,62
Despesa de Capital Líquida		426.580.640,31	1.756.045.074,69
RECEITA DA ALIENAÇÃO DE ATIVOS E APLICAÇÃO DOS RECURSOS	Valor apurado até o bimestre		Saldo a Realizar
Receita de Capital Resultante da Alienação de Ativos		280.092,18	414.678.587,82
Aplicação dos Recursos da Alienação de Ativos		3.884.355,83	7.876.990,11
DESPESAS COM AÇÕES E SERVIÇOS PÚBLICOS DE SAÚDE		Limite Constitucional Anual	
	Mínimo a Aplicar até o bimestre		Valor Aplicado até o bimestre
Despesas Próprias com Ações e Serviços Públicos de Saúde		460.126.871,31	449.709.234,03
DESPESAS DE CARÁTER CONTINUADO DERIVADAS DE PPP		Valor Apurado no Exercício Corrente	
Total das Despesas / RCL (%)			1,06%

FONTE: SIAC - Sistema Integrado de Administração Financeira e Contábil
 Coordenação de Informações Fiscais / Subsecretaria de Contabilidade / SEF / SEEC



DISTRITO FEDERAL
RELATÓRIO RESUMIDO DA EXECUÇÃO ORÇAMENTÁRIA
DEMONSTRATIVO DAS TRANSFERÊNCIAS DA UNIÃO
ORÇAMENTO FISCAL E DA SEGURIDADE SOCIAL
ATÉ FEVEREIRO DE 2021

RECEITA	VALOR REALIZADO
TRANSFERÊNCIAS CORRENTES (I)	555.914.301,35
Participação na Receita da União	210.406.899,65
Cota-Parte do Fundo de Participação dos Estados e do Distrito Federal	163.330.400,99
Cota-Parte do Fundo de Participação dos Municípios - Cota Mensal	44.628.638,10
Cota-Parte do Imposto Sobre a Propriedade Territorial Rural	50.567,83
Cota-Parte do Imposto Sobre Produtos Industrializados - Estados Exportadores	1.105.296,75
Cota-Parte da Contribuição de Intervenção no Domínio Econômico	1.291.995,98
Transferência da Compensação Financeira pela Exploração de Recursos Naturais	2.190.664,33
Cota-parte da Compensação Financeira de Recursos Hídricos	81.127,92
Cota-parte da Compensação Financeira de Recursos Minerais - CFEM	2.109.536,41
Transferência de Recursos do Sistema Único de Saúde - SUS	173.641.203,89
Transferências de Recursos do Fundo Nacional de Assistência Social - FNAS	83.970,01
Transferências de Recursos do Fundo Nacional do Desenvolvimento da Educação	160.410.450,85
Transferências do Salário-Educação	160.410.450,85
Transferências Diretas do FNDE referentes ao Programa Nacional de Alimentação	-
Outras Transferências diretas do Fundo Nacional do Desenvolvimento da Educação	0,00
Transferência Financeira do ICMS - Desoneração - L.C. Nº 87/96	2.004.131,26
Transferências Advindas de Emendas Parlamentares Individuais	-
Transferências de Convênios da União e de Suas Entidades	2.126.985,87
Transferências de Convênios da União Destinadas a Programas de Educação	-
Transferências de Convênios da União Destinadas a Programas de Assistência	-
Outras Transferências de Convênios da União	2.126.985,87
Transferências de Recursos do Fundo Penitenciário Nacional - Fupen	0,00
Outras Transferências da União	5.049.995,49
TRANSFERÊNCIAS DE CAPITAL (II)	16.725.875,66
Transferências Advindas de Emendas Parlamentares Individuais	-
Transferência de Convênios da União e de suas Entidades	16.725.875,66
Transferências de Convênio da União para o Sistema Único de Saúde - SUS	5.867.357,00
Transferências de Convênios da União destinadas a Programas de Saneamento	-
Outras Transferências de Convênios da União	10.858.518,66
TOTAL = (I + II)	572.640.177,01

FONTES: SIAC - Sistema Integrado de Administração Financeira e Contábil

Coordenação de Informações Fiscais / Subsecretaria de Contabilidade / SEF / Secretaria de Estado de Economia do DF

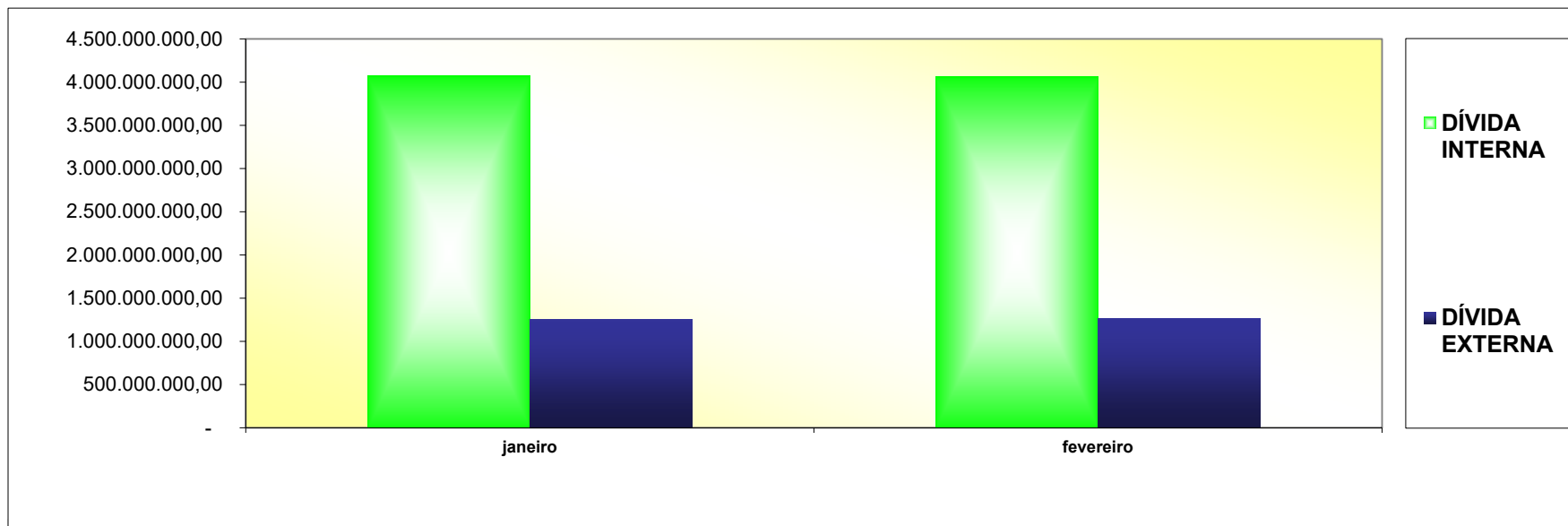
**EVOLUÇÃO DA DÍVIDA PÚBLICA DO DISTRITO FEDERAL
ADMINISTRAÇÃO DIRETA**

MÊS	POSIÇÃO DO SALDO DEVEDOR EM 2021					TOTAL CONSOLIDADO
	DÍVIDA INTERNA			DÍVIDA EXTERNA		
	GDF	PARCELAMENTO TRIBUTOS FEDERAIS	TOTAL	GDF	CAESB/GDF	
janeiro	4.049.022.597,19	20.998.893,08	4.070.021.490,27	1.256.084.564,82	118.603.800,48	5.326.106.055,09
fevereiro	4.042.241.285,52	20.729.398,91	4.062.970.684,43	1.268.540.123,22	120.088.580,81	5.331.510.807,65

NOTAS:

1 - No caso de se consolidar os saldos devedores das dívidas fundadas internas e externas, das administrações direta e indireta, excluir, para evitar a dupla contagem, os valores da coluna CAESB/GDF, que referem-se ao compartilhamento dos recursos oriundos do Banco Interamericano de Desenvolvimento- BID, por meio do Contrato n.º 1.288-OC-BR, ajustado por dispositivos contidos no Contrato n.º 001/2001-

2 - Saldo Devedores (SD) é a soma das Contas Contábeis de Curto e Longo Prazo (CP+LP).



ELABORAÇÃO: Gerência de Controle da Dívida Pública Consolidada/CODAF/SUTES/SEFP

FONTE: Balancete mensais/SUCON/SEF e CAESB

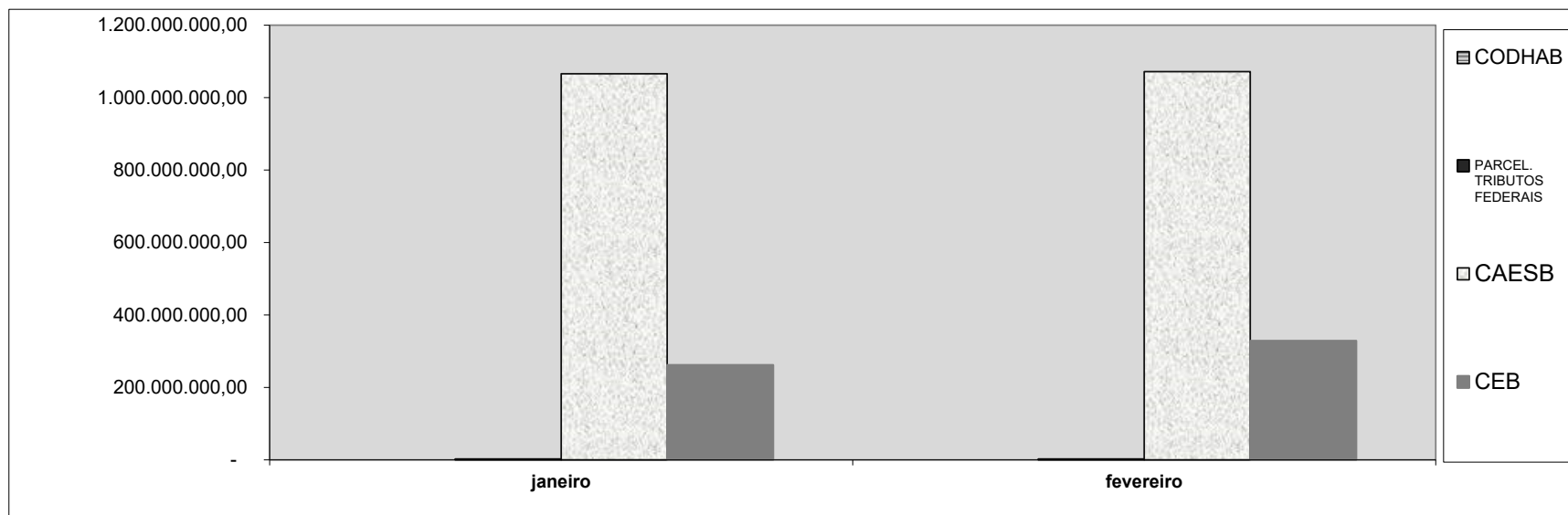
**EVOLUÇÃO DA DÍVIDA PÚBLICA DO DISTRITO FEDERAL
ADMINISTRAÇÃO INDIRETA**

MÊS	POSIÇÃO DO SALDO DEVEDOR EM 2021								TOTAL
	DÍVIDA INTERNA								
	CODHAB	FCVS/CAIXA	TOTAL CODHAB	PARCEL. TRIBUTOS FEDERAIS	CAESB/GDF	CAESB/OUTROS	TOTAL CAESB	TOTAL CEB	
janeiro	204.050.567,85	-204.050.567,85	-	2.390.139,78	118.603.800,48	947.121.755,65	1.065.725.556,13	261.931.899,05	1.330.047.594,96
fevereiro	204.050.567,85	-204.050.567,85	-	2.390.139,78	120.088.580,81	951.597.424,50	1.071.686.005,31	328.706.970,77	1.402.783.115,86

NOTAS:

1 - CAESB/GDF refere-se à parcela de responsabilidade da CAESB consignada no Contrato n.º 001/2001-SO/SEFP/DF que ajusta, entre outras providências, o compartilhamento dos recursos e das obrigações oriundos do Banco Interamericano de Desenvolvimento/BID, à conta do Contrato n.º 1.288/OC-BR, entre o GDF e aquela empresa;

2 - Saldo Devedores (SD) é a soma das Contas Contábeis de Curto e Longo Prazo (CP+LP).



ELABORAÇÃO: Gerência de Controle da Dívida Pública Consolidada/CODAF/SUTES/SEFP
 FONTE: Balancete mensais/SUCON/SEF, CAESB e CEB



DISTRITO FEDERAL
Demonstrativo da Execução do Orçamento da Educação
ATÉ O 1º BIMESTRE DE 2021
conforme Art. 241 § 2º da LODF
SECRETARIA DE EDUCAÇÃO, FUNAB E FUNDEB
Unidades Orçamentárias : 18101, 18202 e 18903

Programa de Trabalho	Natureza da Despesa		Fonte	Até o Bimestre
12122622190680001	335043	SUBVENÇÕES SOCIAIS	100	15.050,00
12122622190680001 Total				15.050,00
12122822185020036	319011	VENCIMENTOS E VANTAGENS FIXAS - PESSOAL CIVIL	100	19.073.463,56
	319013	OBRIGAÇÕES PATRONAIS	100	198.407,86
	319016	OUTRAS DESPESAS VARIÁVEIS - PESSOAL CIVIL	100	26.964,91
	319113	OBRIGAÇÕES PATRONAIS	100	4.428.408,12
12122822185020036 Total				23.727.244,45
12122822185020037	319011	VENCIMENTOS E VANTAGENS FIXAS - PESSOAL CIVIL	100	5.782.030,63
	319016	OUTRAS DESPESAS VARIÁVEIS - PESSOAL CIVIL	100	6.561,47
	319113	OBRIGAÇÕES PATRONAIS	100	2.426.652,46
12122822185020037 Total				8.215.244,56
12122822185028918	319011	VENCIMENTOS E VANTAGENS FIXAS - PESSOAL CIVIL	100	327.422,19
	319013	OBRIGAÇÕES PATRONAIS	100	24.189,91
	319016	OUTRAS DESPESAS VARIÁVEIS - PESSOAL CIVIL	100	9.102,40
	319094	INDENIZAÇÕES E RESTITUIÇÕES TRABALHISTAS	100	7.727,69
12122822185028918 Total				368.442,19
12122822185046980	339008	OUTROS BENEFÍCIOS ASSISTENCIAIS	100	77.298,69
	339048	OUTROS AUXÍLIOS FINANCEIROS A PESSOAS FÍSICAS	100	826.199,84
12122822185046980 Total				903.498,53
12122822185049722	339046	AUXÍLIO-ALIMENTAÇÃO	100	9.091,44
	339049	AUXÍLIO-TRANSPORTE	100	192,60
12122822185049722 Total				9.284,04
12122822185170036	339030	MATERIAL DE CONSUMO	100	9.499,86
	339039	OUTROS SERVIÇOS DE TERCEIROS - PESSOA JURÍDICA	100	387.251,44
	449052	EQUIPAMENTOS E MATERIAL PERMANENTE	100	5.940,00
12122822185170036 Total				402.691,30
12122822185179691	339036	OUTROS SERVIÇOS DE TERCEIROS - PESSOA FÍSICA	100	53.907,80
	339047	OBRIGAÇÕES TRIBUTÁRIAS E CONTRIBUTIVAS	100	10.781,56
12122822185179691 Total				64.689,36
12126622114710062	339039	OUTROS SERVIÇOS DE TERCEIROS - PESSOA JURÍDICA	100	1.076,60
12126622114710062 Total				1.076,60
12361622123890001	339030	MATERIAL DE CONSUMO	100	0,00
	339036	OUTROS SERVIÇOS DE TERCEIROS - PESSOA FÍSICA	100	20.829,94
			103	42.779.498,03
339039	OUTROS SERVIÇOS DE TERCEIROS - PESSOA JURÍDICA	100	1.821.455,08	
12361622123890001 Total				44.621.783,05

12361622129640001	339030	MATERIAL DE CONSUMO	100	0,00
	339039	OUTROS SERVIÇOS DE TERCEIROS - PESSOA JURÍDICA	100	315.599,75
	339048	OUTROS AUXÍLIOS FINANCEIROS A PESSOAS FÍSICAS	100	7.122.621,13
12361622129640001 Total				7.438.220,88
12361822123965294	339039	OUTROS SERVIÇOS DE TERCEIROS - PESSOA JURÍDICA	103	921.257,42
12361822123965294 Total				921.257,42
12361822185020015	319004	CONTRATAÇÃO POR TEMPO DETERMINADO	100	25.045.233,70
	319011	VENCIMENTOS E VANTAGENS FIXAS - PESSOAL CIVIL	100	259.488.589,20
			101	28.019.830,00
			102	7.605.095,00
	319013	OBRIGAÇÕES PATRONAIS	100	7.441.765,28
319016	OUTRAS DESPESAS VARIÁVEIS - PESSOAL CIVIL	100	548.825,82	
12361822185020015 Total				328.149.339,00
12361822185026977	319004	CONTRATAÇÃO POR TEMPO DETERMINADO	100	5.000.000,00
	319007	CONTRIBUIÇÃO A ENTIDADES FECHADAS DE PREVIDÊNCIA	100	79,61
	319011	VENCIMENTOS E VANTAGENS FIXAS - PESSOAL CIVIL	100	15.008.634,19
	319013	OBRIGAÇÕES PATRONAIS	100	128.015,87
	319092	DESPESAS DE EXERCÍCIOS ANTERIORES	100	321.002,87
	319094	INDENIZAÇÕES E RESTITUIÇÕES TRABALHISTAS	100	39.367.988,22
	319113	OBRIGAÇÕES PATRONAIS	100	90.132.866,74
319192	DESPESAS DE EXERCÍCIOS ANTERIORES	100	165.312,69	
12361822185026977 Total				150.123.900,19
12362622123900001	339037	LOCAÇÃO DE MÃO-DE-OBRA	103	4.785.864,15
	339039	OUTROS SERVIÇOS DE TERCEIROS - PESSOA JURÍDICA	100	730.315,52
	339048	OUTROS AUXÍLIOS FINANCEIROS A PESSOAS FÍSICAS	100	9.950,00
	449052	EQUIPAMENTOS E MATERIAL PERMANENTE	103	25.000,00
12362622123900001 Total				5.551.129,67
12362622129640004	339030	MATERIAL DE CONSUMO	140	0,00
	339039	OUTROS SERVIÇOS DE TERCEIROS - PESSOA JURÍDICA	100	52.000,00
	339048	OUTROS AUXÍLIOS FINANCEIROS A PESSOAS FÍSICAS	100	953.181,14
12362622129640004 Total				1.005.181,14
12362822185020038	319011	VENCIMENTOS E VANTAGENS FIXAS - PESSOAL CIVIL	100	302.829,10
	319113	OBRIGAÇÕES PATRONAIS	100	26.275.221,55
12362822185020038 Total				26.578.050,65
12362822185026978	319004	CONTRATAÇÃO POR TEMPO DETERMINADO	100	8.758.259,05
	319011	VENCIMENTOS E VANTAGENS FIXAS - PESSOAL CIVIL	100	21.846.059,45
	319013	OBRIGAÇÕES PATRONAIS	100	2.169.292,76
	319016	OUTRAS DESPESAS VARIÁVEIS - PESSOAL CIVIL	100	159.991,80
12362822185026978 Total				32.933.603,06
12363622123910001	339039	OUTROS SERVIÇOS DE TERCEIROS - PESSOA JURÍDICA	100	89.949,74
	339048	OUTROS AUXÍLIOS FINANCEIROS A PESSOAS FÍSICAS	100	120.654,00
12363622123910001 Total				210.603,74
12363822185020039	319011	VENCIMENTOS E VANTAGENS FIXAS - PESSOAL CIVIL	100	10.547,98
	319113	OBRIGAÇÕES PATRONAIS	100	915.204,35
12363822185020039 Total				925.752,33
12363822185026979	319004	CONTRATAÇÃO POR TEMPO DETERMINADO	100	303.152,28
	319011	VENCIMENTOS E VANTAGENS FIXAS - PESSOAL CIVIL	100	760.930,18
	319013	OBRIGAÇÕES PATRONAIS	100	75.086,39
	319016	OUTRAS DESPESAS VARIÁVEIS - PESSOAL CIVIL	100	5.572,75
12363822185026979 Total				1.144.741,60
12364822185050038	339139	OUTROS SERVIÇOS DE TERCEIROS - PESSOA JURÍDICA	100	630,00
12364822185050038 Total				630,00

12365622123880008	339039	OUTROS SERVIÇOS DE TERCEIROS - PESSOA JURÍDICA	100	12.480,78
	449052	EQUIPAMENTOS E MATERIAL PERMANENTE	103	0,00
12365622123880008 Total				12.480,78
12365622123884380	339036	OUTROS SERVIÇOS DE TERCEIROS - PESSOA FÍSICA	100	2.047,45
	339039	OUTROS SERVIÇOS DE TERCEIROS - PESSOA JURÍDICA	100	118.443,86
	449052	EQUIPAMENTOS E MATERIAL PERMANENTE	103	10.000,00
12365622123884380 Total				130.491,31
12365622129649316	339039	OUTROS SERVIÇOS DE TERCEIROS - PESSOA JURÍDICA	100	101.000,00
	339048	OUTROS AUXÍLIOS FINANCEIROS A PESSOAS FÍSICAS	100	2.410.219,73
12365622129649316 Total				2.511.219,73
12365622129649317	339039	OUTROS SERVIÇOS DE TERCEIROS - PESSOA JURÍDICA	100	84.952,11
	339048	OUTROS AUXÍLIOS FINANCEIROS A PESSOAS FÍSICAS	100	2.000.000,00
12365622129649317 Total				2.084.952,11
12365622190690001	335043	SUBVENÇÕES SOCIAIS	103	25.524.040,73
12365622190690001 Total				25.524.040,73
12365622190690002	335043	SUBVENÇÕES SOCIAIS	103	6.379.754,53
12365622190690002 Total				6.379.754,53
12365822185028842	319011	VENCIMENTOS E VANTAGENS FIXAS - PESSOAL CIVIL	100	12.589,52
	319113	OBRIGAÇÕES PATRONAIS	100	1.092.340,68
12365822185028842 Total				1.104.930,20
12365822185028843	319011	VENCIMENTOS E VANTAGENS FIXAS - PESSOAL CIVIL	100	157.028,79
	319113	OBRIGAÇÕES PATRONAIS	100	13.624.735,67
12365822185028843 Total				13.781.764,46
12365822185028848	319004	CONTRATAÇÃO POR TEMPO DETERMINADO	100	364.730,09
	319011	VENCIMENTOS E VANTAGENS FIXAS - PESSOAL CIVIL	100	847.252,36
	319013	OBRIGAÇÕES PATRONAIS	100	90.338,31
	319016	OUTRAS DESPESAS VARIÁVEIS - PESSOAL CIVIL	100	6.651,35
12365822185028848 Total				1.308.972,11
12365822185028849	319004	CONTRATAÇÃO POR TEMPO DETERMINADO	100	4.542.547,55
	319011	VENCIMENTOS E VANTAGENS FIXAS - PESSOAL CIVIL	100	11.388.995,54
	319013	OBRIGAÇÕES PATRONAIS	100	1.125.122,64
	319016	OUTRAS DESPESAS VARIÁVEIS - PESSOAL CIVIL	100	82.962,05
12365822185028849 Total				17.139.627,78
12366622123920003	339037	LOCAÇÃO DE MÃO-DE-OBRA	103	278.833,00
	339039	OUTROS SERVIÇOS DE TERCEIROS - PESSOA JURÍDICA	100	61.014,83
12366622123920003 Total				339.847,83
12366822185028844	319011	VENCIMENTOS E VANTAGENS FIXAS - PESSOAL CIVIL	100	5.766.938,28
	319113	OBRIGAÇÕES PATRONAIS	100	3.483.681,06
12366822185028844 Total				9.250.619,34
12366822185028856	319004	CONTRATAÇÃO POR TEMPO DETERMINADO	100	1.160.504,85
	319011	VENCIMENTOS E VANTAGENS FIXAS - PESSOAL CIVIL	100	2.896.443,83
	319013	OBRIGAÇÕES PATRONAIS	100	287.440,09
	319016	OUTRAS DESPESAS VARIÁVEIS - PESSOAL CIVIL	100	21.212,40
12366822185028856 Total				4.365.601,17
12367622123930001	339037	LOCAÇÃO DE MÃO-DE-OBRA	103	72.043,00
	339039	OUTROS SERVIÇOS DE TERCEIROS - PESSOA JURÍDICA	100	134.750,92
12367622123930001 Total				206.793,92
12367822185028845	319011	VENCIMENTOS E VANTAGENS FIXAS - PESSOAL CIVIL	100	153.788,78
	319113	OBRIGAÇÕES PATRONAIS	100	6.583.566,75
12367822185028845 Total				6.737.355,53
	319004	CONTRATAÇÃO POR TEMPO DETERMINADO	100	2.193.117,33

12367822185028857	319011	VENCIMENTOS E VANTAGENS FIXAS - PESSOAL CIVIL	100	5.473.787,93
	319013	OBRIGAÇÕES PATRONAIS	100	543.203,11
	319016	OUTRAS DESPESAS VARIÁVEIS - PESSOAL CIVIL	100	40.087,83
12367822185028857 Total				8.250.196,20
28421621724268424	339139	OUTROS SERVIÇOS DE TERCEIROS - PESSOA JURÍDICA	100	159.898,80
28421621724268424 Total				159.898,80
28846000190339564	339047	OBRIGAÇÕES TRIBUTÁRIAS E CONTRIBUTIVAS	100	363,08
28846000190339564 Total				363,08
28846000190410006	319094	INDENIZAÇÕES E RESTITUIÇÕES TRABALHISTAS	100	38.223.438,30
28846000190410006 Total				38.223.438,30
28846000190500085	319092	DESPESAS DE EXERCÍCIOS ANTERIORES	100	94.605,05
	319094	INDENIZAÇÕES E RESTITUIÇÕES TRABALHISTAS	100	25.729.796,53
	319096	RESSARCIMENTO DE DESPESAS DE PESSOAL REQUISITADO	100	15.550,58
28846000190500085 Total				25.839.952,16
Total Geral				796.663.713,83

FONTE: SIAC - Sistema Integrado de Administração Financeira e Contábil

Coordenação de Informações Fiscais / Subsecretaria de Contabilidade / SEF / Secretaria de Estado de Economia do DF