



**DISTRITO FEDERAL**  
**RELATÓRIO RESUMIDO DA EXECUÇÃO ORÇAMENTÁRIA**  
**BALANÇO ORÇAMENTÁRIO**  
**ORÇAMENTO FISCAL E DA SEGURIDADE SOCIAL**  
**ATÉ JUNHO DE 2014**

RECEITAS	PREVISÃO INICIAL	PREVISÃO P/ O EXERCÍCIO ( A )	RECEITAS REALIZADAS				SALDO ( A-C )
			NO BIMESTRE ( B )	% ( B/A )	ATÉ O BIMESTRE ( C )	% ( C/A )	
<b>RECEITAS CORRENTES ( I )</b>	<b>18.188.589.793,00</b>	<b>18.480.456.411,78</b>	<b>3.236.164.091,15</b>	<b>17,51</b>	<b>8.721.205.476,11</b>	<b>47,19</b>	<b>9.759.250.935,67</b>
<b>RECEITAS TRIBUTÁRIAS</b>	<b>13.033.084.637,00</b>	<b>13.033.084.637,00</b>	<b>2.459.832.429,84</b>	<b>18,87</b>	<b>6.308.610.038,85</b>	<b>48,40</b>	<b>6.724.474.598,15</b>
Impostos	12.843.685.463,00	12.843.685.463,00	2.393.911.809,19	18,64	6.211.466.774,06	48,36	6.632.218.688,94
Taxas	189.399.174,00	189.399.174,00	65.920.620,65	34,81	97.143.264,79	51,29	92.255.909,21
<b>RECEITA DE CONTRIBUIÇÕES</b>	<b>1.574.114.236,00</b>	<b>1.574.114.236,00</b>	<b>239.169.720,49</b>	<b>15,19</b>	<b>729.113.437,21</b>	<b>46,32</b>	<b>845.000.798,79</b>
Contribuições Sociais	1.387.473.194,00	1.387.473.194,00	239.000.129,37	17,23	694.586.209,34	50,06	692.886.984,66
Contribuições Econômicas	186.641.042,00	186.641.042,00	169.591,12	0,09	34.527.227,87	18,50	152.113.814,13
<b>RECEITA PATRIMONIAL</b>	<b>226.234.669,00</b>	<b>231.076.762,00</b>	<b>79.472.242,53</b>	<b>34,39</b>	<b>230.924.292,08</b>	<b>99,93</b>	<b>152.469,92</b>
Receitas Imobiliárias	26.103.081,00	26.103.081,00	3.679.650,57	14,10	13.189.516,88	50,53	12.913.564,12
Receitas de Valores Mobiliários	199.951.588,00	204.793.681,00	73.759.936,28	36,02	210.721.486,26	102,89	-5.927.805,26
Receitas de Concessões e Permissões	-	-	2.028.510,30	-	7.001.574,04	-	-7.001.574,04
Outras Receitas Patrimoniais	180.000,00	180.000,00	4.145,38	2,30	11.714,90	6,51	168.285,10
<b>RECEITA AGROPECUÁRIA</b>	<b>8.500,00</b>	<b>8.500,00</b>	<b>2.853,39</b>	<b>33,57</b>	<b>8.404,64</b>	<b>98,88</b>	<b>95,36</b>
Receita de Produção Vegetal	-	-	-	-	-	-	0,00
Receita da Produção Animal e Derivados	8.500,00	8.500,00	2.853,39	33,57	8.404,64	98,88	95,36
<b>RECEITA INDUSTRIAL</b>	<b>3.750.470,00</b>	<b>3.750.470,00</b>	<b>265.414,25</b>	<b>7,08</b>	<b>1.033.869,25</b>	<b>27,57</b>	<b>2.716.600,75</b>
Receita da Indústria de Transformação	3.750.470,00	3.750.470,00	265.414,25	7,08	1.033.869,25	27,57	2.716.600,75
<b>RECEITA DE SERVIÇOS</b>	<b>427.720.222,00</b>	<b>427.720.222,00</b>	<b>70.701.432,87</b>	<b>16,53</b>	<b>226.555.906,44</b>	<b>52,97</b>	<b>201.164.315,56</b>
Receita de Serviços	427.720.222,00	427.720.222,00	70.701.432,87	16,53	226.555.906,44	52,97	201.164.315,56
<b>TRANSFERÊNCIAS CORRENTES</b>	<b>1.724.579.501,00</b>	<b>1.900.604.026,78</b>	<b>265.615.486,69</b>	<b>13,98</b>	<b>827.074.157,61</b>	<b>43,52</b>	<b>1.073.529.869,17</b>
Transferências Intergovernamentais	3.349.458.042,00	3.359.464.154,00	599.022.691,86	17,83	1.573.716.832,47	46,84	1.785.747.321,53
Transferências de Instituições Privadas	2.915.053,00	2.915.053,00	6.359.908,32	218,17	8.030.447,35	275,48	-5.115.394,35
Transferências de Pessoas	14.788.248,00	14.788.248,00	1.089.695,33	7,37	3.190.511,84	21,57	11.597.736,16
Transferências de Convênios	67.008.425,00	233.026.838,78	-	-	-	-	233.026.838,78
Dedução da Rec. de Transfer. Multigov. para Formação do FUNDEB	-1.709.590.267,00	-1.709.590.267,00	-340.856.808,82	19,94	-757.863.634,05	44,33	-951.726.632,95
<b>OUTRAS RECEITAS CORRENTES</b>	<b>933.796.052,00</b>	<b>1.044.796.052,00</b>	<b>121.066.674,23</b>	<b>11,59</b>	<b>398.163.272,96</b>	<b>38,11</b>	<b>646.632.779,04</b>
Multas e Juros de Mora	317.527.985,00	318.527.985,00	47.411.421,17	14,88	138.575.777,82	43,51	179.952.207,18
Indenizações e Restituições	160.750.369,00	260.750.369,00	26.849.326,48	10,30	83.917.184,11	32,18	176.833.184,89
Receita da Dívida Ativa	277.131.116,00	277.131.116,00	38.415.345,55	13,86	143.365.153,75	51,73	133.765.962,25
Receitas Diversas	178.386.582,00	188.386.582,00	8.390.581,03	4,45	32.305.157,28	17,15	156.081.424,72
<b>RECEITAS INTRA-ORÇAMENTÁRIAS CORRENTES</b>	<b>265.301.506,00</b>	<b>265.301.506,00</b>	<b>164.502,42</b>	<b>0,06</b>	<b>164.502,42</b>	<b>0,06</b>	<b>265.137.003,58</b>
<b>DEDUÇÕES DA RECEITA</b>	<b>-</b>	<b>-</b>	<b>-126.665,56</b>	<b>-</b>	<b>-442.405,35</b>	<b>-</b>	<b>442.405,35</b>
Dedução da Receita de Vendas e Serviços	-	-	-126.665,56	-	-442.405,35	-	442.405,35
<b>RECEITAS DE CAPITAL ( II )</b>	<b>3.262.530.842,00</b>	<b>3.707.677.766,60</b>	<b>81.408.981,22</b>	<b>2,20</b>	<b>523.469.675,89</b>	<b>14,12</b>	<b>3.184.208.090,71</b>
<b>OPERAÇÕES DE CRÉDITO</b>	<b>2.205.471.000,00</b>	<b>2.371.716.927,00</b>	<b>68.174.846,46</b>	<b>2,87</b>	<b>213.021.788,26</b>	<b>8,98</b>	<b>2.158.695.138,74</b>
Operações de Crédito Internas	2.017.888.000,00	2.131.300.127,00	68.174.846,46	3,20	201.116.788,26	9,44	1.930.183.338,74
Operações de Crédito Externas	187.583.000,00	240.416.800,00	-	-	11.905.000,00	4,95	228.511.800,00
<b>ALIENAÇÃO DE BENS</b>	<b>150.719.484,00</b>	<b>152.574.119,00</b>	<b>1.979.158,19</b>	<b>1,30</b>	<b>1.979.158,19</b>	<b>1,30</b>	<b>150.594.960,81</b>
Alienações de Bens Móveis	910.764,00	2.765.399,00	670.433,67	24,24	670.433,67	24,24	2.094.965,33
Alienações de Bens Imóveis	149.808.720,00	149.808.720,00	1.308.724,52	0,87	1.308.724,52	0,87	148.499.995,48
<b>AMORTIZAÇÕES</b>	<b>29.705.643,00</b>	<b>29.705.643,00</b>	<b>2.898.971,30</b>	<b>9,76</b>	<b>51.108.379,77</b>	<b>172,05</b>	<b>-21.402.736,77</b>
Amortizações de Empréstimos e Financiamentos	29.705.643,00	29.705.643,00	2.898.971,30	9,76	51.108.379,77	172,05	-21.402.736,77
<b>TRANSFERÊNCIAS DE CAPITAL</b>	<b>875.634.715,00</b>	<b>1.152.681.077,60</b>	<b>8.356.005,27</b>	<b>0,01</b>	<b>257.360.349,67</b>	<b>22,33</b>	<b>895.320.727,93</b>
Transferências intergovernamentais	14.952.000,00	21.774.500,00	-	-	-	-	21.774.500,00
Transferências de Pessoas	-	-	-	-	-	-	-
Transferências de Convênios	860.682.715,00	1.130.906.577,60	8.356.005,27	0,01	257.360.349,67	22,76	873.546.227,93
<b>RECEITAS INTRA-ORÇAMENTÁRIAS DE CAPITAL</b>	<b>1.000.000,00</b>	<b>1.000.000,00</b>	<b>-</b>	<b>-</b>	<b>-</b>	<b>-</b>	<b>1.000.000,00</b>
<b>TOTAL DA RECEITA ( V ) = ( I+II+III+IV )</b>	<b>21.451.120.635,00</b>	<b>22.188.134.178,38</b>	<b>3.317.573.072,37</b>	<b>14,95</b>	<b>9.244.675.152,00</b>	<b>41,66</b>	<b>12.943.459.026,38</b>

DESPESA	DOTAÇÃO INICIAL	CRÉDITOS ADICIONAIS	DOTAÇÃO AUTORIZADA	DESPESA EMPENHADA		DESPESA LIQUIDADADA			SALDO
	D	E	F = D + E	NO BIMESTRE	ATÉ O BIMESTRE	NO BIMESTRE	ATÉ O BIMESTRE	% de	
				G	H	I	J	( J/F )	( F-J )
<b>DESPESAS CORRENTES</b>	<b>15.090.573.191,00</b>	<b>1.290.954.720,00</b>	<b>16.381.527.911,00</b>	<b>3.060.061.777,92</b>	<b>9.142.887.410,40</b>	<b>2.840.094.758,17</b>	<b>7.447.186.038,71</b>	<b>45,46</b>	<b>8.934.341.872,29</b>
PESSOAL E ENCARGOS SOCIAIS	10.087.990.543,00	45.278.005,00	10.133.268.548,00	1.973.893.852,89	5.148.190.529,55	1.937.421.734,02	5.040.967.803,53	49,75	5.092.300.744,47
JUROS E ENCARGOS DA DÍVIDA	150.967.000,00	3.441.000,00	154.408.000,00	40.000.046,61	112.420.728,76	32.747.891,82	88.783.513,49	57,50	65.624.486,51
OUTRAS DESPESAS CORRENTES	4.851.615.648,00	1.242.235.715,00	6.093.851.363,00	1.046.167.878,42	3.882.276.152,09	869.925.132,33	2.317.434.721,69	38,03	3.776.416.641,31
<b>DESPESAS DE CAPITAL</b>	<b>5.742.089.942,00</b>	<b>507.505.877,00</b>	<b>6.249.595.819,00</b>	<b>391.890.566,91</b>	<b>1.754.755.574,52</b>	<b>287.460.722,44</b>	<b>845.852.087,31</b>	<b>13,53</b>	<b>5.403.743.731,69</b>
INVESTIMENTOS	5.331.622.575,00	492.795.409,00	5.824.417.984,00	309.903.818,99	1.545.700.966,12	222.179.587,23	668.165.846,68	11,47	5.156.252.137,32
INVERSÕES FINANCEIRAS	232.542.367,00	13.243.897,00	245.786.264,00	37.045.487,80	89.341.343,82	37.045.487,80	89.341.343,82	36,35	156.444.920,18
AMORTIZAÇÃO DA DÍVIDA	177.925.000,00	1.466.571,00	179.391.571,00	44.941.260,12	119.713.264,58	28.235.647,41	88.344.896,81	49,25	91.046.674,19
RESERVA ORÇAM. PARA O RPPS	-	-	-	-	-	-	-	-	-
RESERVA DE CONTINGÊNCIA	618.457.502,00	-165.468.811,00	452.988.691,00	-	-	-	-	-	452.988.691,00
<b>TOTAL DE DESPESA</b>	<b>21.451.120.635,00</b>	<b>1.632.991.786,00</b>	<b>23.084.112.421,00</b>	<b>3.451.952.344,83</b>	<b>10.897.642.984,92</b>	<b>3.127.555.480,61</b>	<b>8.293.038.126,02</b>	<b>35,93</b>	<b>14.791.074.294,98</b>
<b>SUPERÁVIT = ( C - J )</b>							<b>951.637.025,98</b>		
<b>SALDOS DE EXERCÍCIOS ANTERIORES (SUPERÁVIT) = ( K )</b>							<b>124.041.581,30</b>		
<b>SUPERÁVIT REAL = (( C - ( J - K ) )</b>							<b>1.075.678.607,28</b>		

FONTE : SIAC - Sistema Integrado de Administração Financeira e Contábil

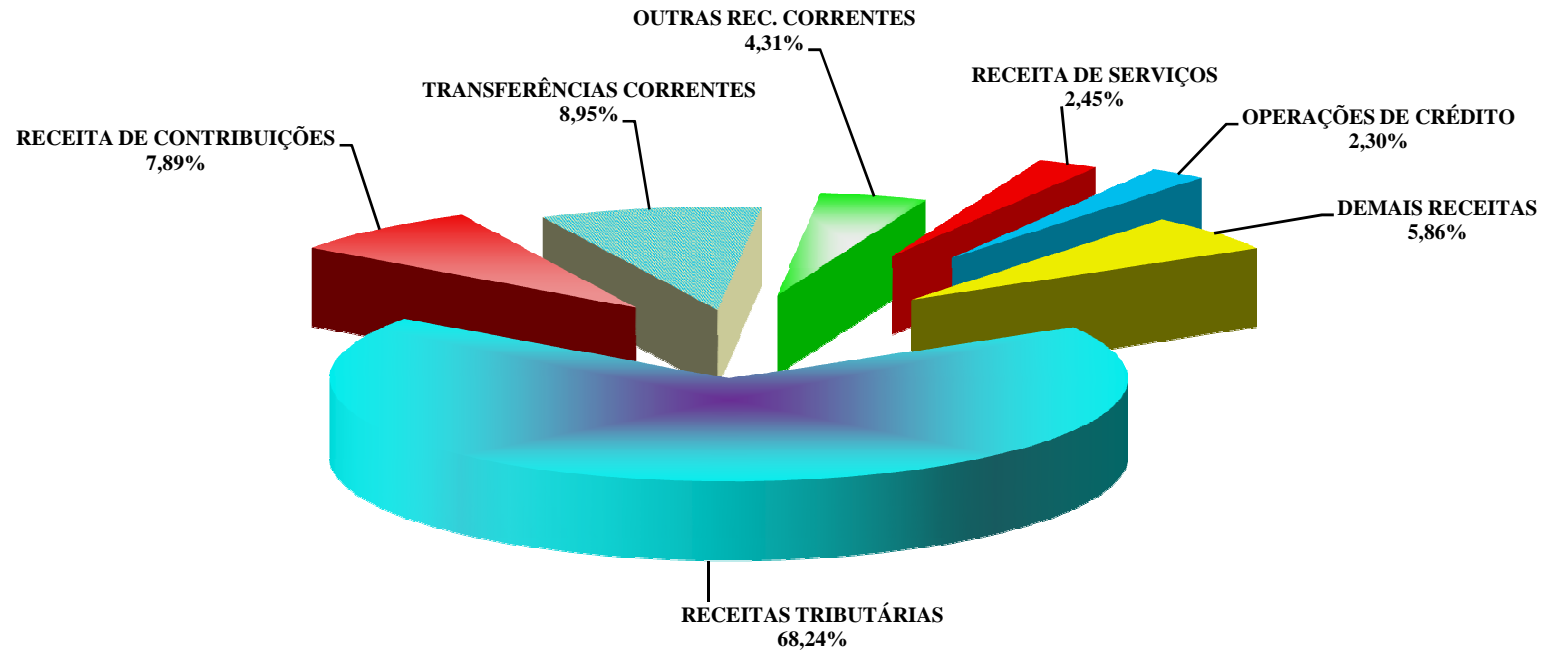
Coordenação de Informações Fiscais / Subsecretaria de Contabilidade / SEF

NOTA 1 = Foram deduzidos na receita realizada os valores de receitas de contribuição patronal para o regime próprio de previdência do servidor.

Responsável Técnico : Helvio Ferreira  
Subsecretário de Contabilidade / SEF - CRC-DF/6.659

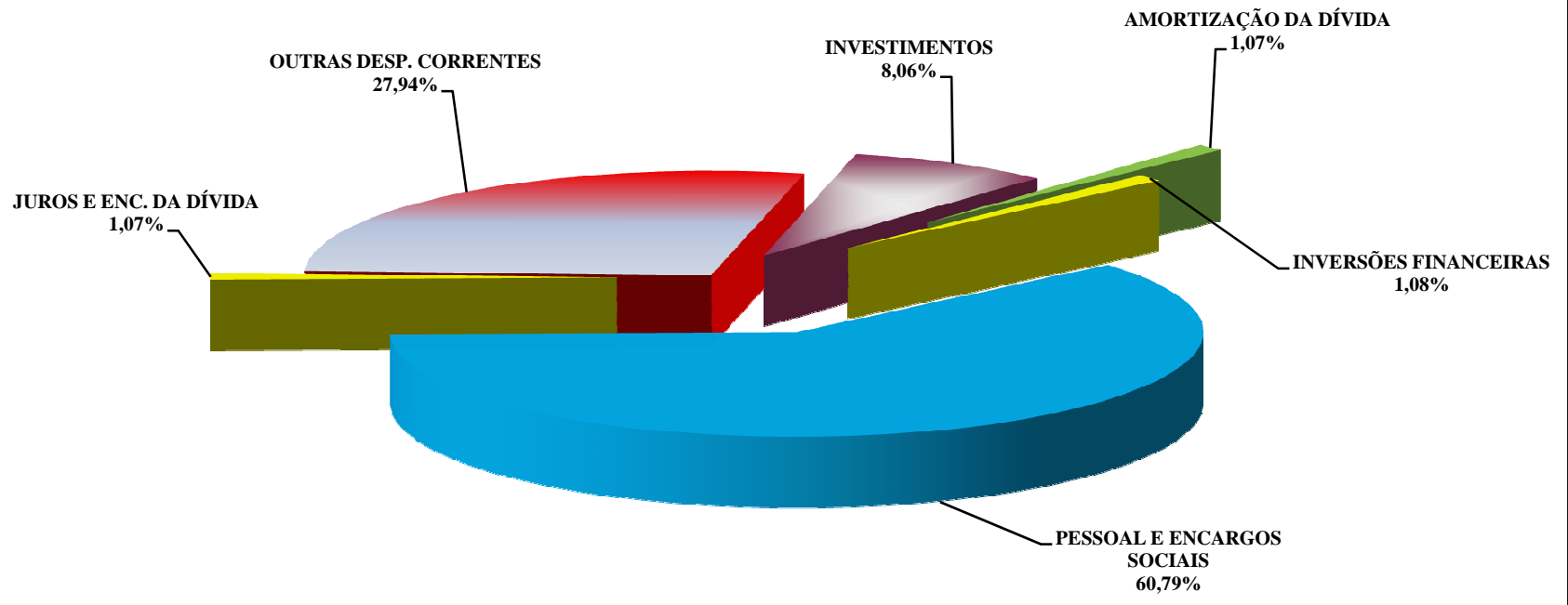


**DISTRITO FEDERAL  
DEMONSTRATIVO DA RECEITA CONSOLIDADA  
ATÉ JUNHO DE 2014**





**DISTRITO FEDERAL  
EXECUÇÃO DA DESPESA LIQUIDADA  
ATÉ JUNHO DE 2014**





**RELATÓRIO RESUMIDO DA EXECUÇÃO ORÇAMENTÁRIA**  
**DEMONSTRATIVO CONSOLIDADO DA EXECUÇÃO DA DESPESA POR FUNÇÃO E SUBFUNÇÃO**  
**ORÇAMENTOS FISCAL E DA SEGURIDADE SOCIAL**  
**ATÉ JUNHO DE 2014**

FUNÇÃO / SUBFUNÇÃO	DOTAÇÃO INICIAL	DOTAÇÃO AUTORIZADA	DESPESA EMPENHADA		DESPESA LIQUIDADADA		%	%	SALDO
			NO BIMESTRE	ATÉ O BIMESTRE	NO BIMESTRE	ATÉ O BIMESTRE			
			C	D	E	F			
<b>LEGISLATIVA</b>	<b>660.552.750,00</b>	<b>666.652.750,00</b>	<b>93.145.132,85</b>	<b>286.547.227,82</b>	<b>85.856.163,66</b>	<b>247.874.168,74</b>	<b>2,99</b>	<b>37,18</b>	<b>418.778.581,26</b>
AÇÃO LEGISLATIVA	3.308.000,00	3.308.000,00	-	514.676,78	7.215,12	439.170,94	0,01	13,28	2.868.829,06
CONTROLE EXTERNO	40.000,00	40.000,00	-	-	-	-	-	-	40.000,00
ADMINISTRAÇÃO GERAL	598.670.880,00	603.170.880,00	87.806.678,03	269.194.062,45	83.185.484,08	243.213.157,64	2,93	40,32	359.957.722,36
TECNOLOGIA DA INFORMAÇÃO	15.608.870,00	17.208.870,00	163.194,00	3.671.509,54	1.146.387,74	1.888.900,20	0,02	10,98	15.319.969,80
FORMAÇÃO DE RECURSOS HUMANOS	2.180.000,00	2.180.000,00	147.142,43	720.366,39	173.097,41	295.338,56	0,00	13,55	1.884.661,44
COMUNICAÇÃO SOCIAL	37.205.000,00	37.205.000,00	4.974.140,61	12.347.932,21	1.343.979,31	2.037.601,40	0,02	5,48	35.167.398,60
DIFUSÃO CULTURAL	840.000,00	840.000,00	-	-	-	-	-	-	840.000,00
INFRA-ESTRUTURA URBANA	2.700.000,00	2.700.000,00	53.977,78	98.680,45	-	-	-	-	2.700.000,00
<b>ESSENCIAL À JUSTIÇA</b>	<b>253.532.353,00</b>	<b>296.726.038,00</b>	<b>46.994.904,82</b>	<b>150.205.283,29</b>	<b>45.698.924,49</b>	<b>135.009.742,54</b>	<b>1,63</b>	<b>45,50</b>	<b>161.716.295,46</b>
AÇÃO JUDICIÁRIA	2.066.386,00	2.766.386,00	1.149,35	1.359.791,80	475.402,45	1.227.609,26	0,01	44,38	1.538.776,74
ADMINISTRAÇÃO GERAL	222.223.940,00	234.993.076,00	46.656.980,47	135.495.897,16	43.349.817,03	126.947.046,30	1,53	54,02	108.046.029,70
TECNOLOGIA DA INFORMAÇÃO	6.448.253,00	22.128.831,00	130.964,00	5.456.738,19	282.178,00	1.109.663,61	0,01	5,01	21.019.167,39
FORMAÇÃO DE RECURSOS HUMANOS	806.910,00	956.910,00	66.105,00	165.614,48	38.338,48	46.498,48	0,00	4,86	910.411,52
ASSISTÊNCIA COMUNITÁRIA	62.510,00	62.510,00	45.855,00	61.483,00	13.950,00	16.550,00	0,00	26,48	45.960,00
CUSTÓDIA E REINTEGRAÇÃO SOCIAL	187.703,00	187.703,00	93.851,00	187.703,00	49.285,61	117.128,30	0,00	62,40	70.574,70
INFRA-ESTRUTURA URBANA	21.736.651,00	35.630.622,00	-	7.478.055,66	1.489.952,92	5.545.246,59	0,07	15,56	30.085.375,41
<b>ADMINISTRAÇÃO</b>	<b>2.270.579.465,00</b>	<b>2.408.532.193,00</b>	<b>469.268.942,11</b>	<b>1.301.075.842,08</b>	<b>356.355.145,53</b>	<b>991.884.701,68</b>	<b>11,96</b>	<b>41,18</b>	<b>1.416.647.491,32</b>
AÇÃO JUDICIÁRIA	40.000,00	1.704.828,00	115.171,58	1.700.424,73	115.171,58	1.700.424,73	0,02	99,74	4.403,27
ADMINISTRAÇÃO GERAL	1.777.829.453,00	1.863.768.092,00	360.519.616,46	1.019.816.330,05	278.552.344,58	814.478.720,57	9,82	43,70	1.049.289.371,43
ADMINISTRAÇÃO FINANCEIRA	7.350,00	7.350,00	-	-	-	-	-	-	7.350,00
CONTROLE INTERNO	141.000,00	32.750,00	-	32.750,00	32.385,50	32.385,50	0,00	98,89	364,50
NORMATIZAÇÃO E FISCALIZAÇÃO	1.455.100,00	1.455.100,00	-	771,18	-	771,18	0,00	0,05	1.454.328,82
TECNOLOGIA DA INFORMAÇÃO	77.872.539,00	103.446.358,00	10.705.914,30	70.099.968,00	9.909.456,80	27.793.601,95	0,34	26,87	75.652.756,05
ORDENAMENTO TERRITORIAL	452.000,00	502.000,00	50.000,00	108.225,00	15.339,43	55.804,11	0,00	11,12	446.195,89
FORMAÇÃO DE RECURSOS HUMANOS	10.202.667,00	9.524.668,00	503.505,60	1.404.396,39	542.325,35	936.160,22	0,01	9,83	8.588.507,78
ADMINISTRAÇÃO DE RECEITAS	5.030.000,00	592.500,00	-	-	-	-	-	-	592.500,00
COMUNICAÇÃO SOCIAL	160.812.697,00	188.763.822,00	57.608.346,86	112.466.889,12	30.269.730,99	58.801.230,79	0,71	31,15	129.962.591,21
ASSISTÊNCIA COMUNITÁRIA	3.956.757,00	5.760.077,00	1.105.000,00	1.561.476,20	-	-	-	-	5.760.077,00
PROTEÇÃO E BENEFÍCIOS AO TRABALHADOR	9.400,00	-	-	-	-	-	-	-	-
FOMENTO AO TRABALHO	82.954,00	596.954,00	-	2.080,00	-	2.080,00	0,00	0,35	594.874,00
CUSTÓDIA E REINTEGRAÇÃO SOCIAL	5.933.678,00	8.988.818,00	2.096.721,30	6.787.364,03	1.280.182,39	2.980.489,86	0,04	33,16	6.008.328,14
INFRA-ESTRUTURA URBANA	7.365.430,00	3.220.555,00	1.705.791,64	2.841.891,30	779.334,54	849.756,69	0,01	26,39	2.370.798,31
PRESERVAÇÃO E CONSERVAÇÃO AMBIENTAL	4.700,00	4.700,00	-	-	-	-	-	-	4.700,00
PROMOÇÃO INDUSTRIAL	179.273.740,00	219.053.621,00	34.858.874,37	84.253.276,08	34.858.874,37	84.253.276,08	1,02	38,46	134.800.344,92
PROMOÇÃO COMERCIAL	40.110.000,00	1.110.000,00	-	-	-	-	-	-	1.110.000,00
<b>SEGURANÇA PÚBLICA</b>	<b>650.882.759,00</b>	<b>997.333.281,00</b>	<b>113.261.191,31</b>	<b>468.636.913,34</b>	<b>110.039.178,98</b>	<b>302.137.576,80</b>	<b>3,64</b>	<b>30,29</b>	<b>695.195.704,20</b>
ADMINISTRAÇÃO GERAL	421.928.911,00	521.031.496,00	80.822.552,39	287.594.182,93	88.209.658,43	248.043.685,46	2,99	47,61	272.987.810,54
TECNOLOGIA DA INFORMAÇÃO	12.016.516,00	16.254.391,00	1.056.757,59	6.827.677,31	1.952.624,38	3.188.970,27	0,04	19,62	13.065.420,73
FORMAÇÃO DE RECURSOS HUMANOS	1.188.000,00	1.876.250,00	590,00	162.353,00	-	-	-	-	1.876.250,00
COMUNICAÇÃO SOCIAL	14.750.000,00	14.750.000,00	(5.000,00)	14.475.000,00	863.597,63	980.684,24	0,01	6,65	13.769.315,76
POLICIAMENTO	61.542.703,00	191.772.632,00	14.499.808,96	63.374.129,37	3.639.590,63	12.096.337,74	0,15	6,31	179.676.294,26

DEFESA CIVIL	2.376,00	2.376,00	-	-	-	-	-	-	2.376,00
ASSISTÊNCIA AO IDOSO	47.000,00	47.000,00	-	-	-	-	-	-	47.000,00
ASSISTÊNCIA COMUNITÁRIA	282.000,00	282.000,00	-	56.637,13	21.069,73	33.797,23	0,00	11,98	248.202,77
CUSTÓDIA E REINTEGRAÇÃO SOCIAL	75.201.964,00	170.893.535,00	10.232.834,00	61.813.468,24	8.771.117,77	21.912.352,22	0,26	12,82	148.981.182,78
INFRA-ESTRUTURA URBANA	2.550.000,00	1.050.312,00	-	-	-	-	-	-	1.050.312,00
SERVIÇOS URBANOS	61.373.289,00	79.373.289,00	6.653.648,37	34.333.465,36	6.581.520,41	15.881.749,64	0,19	20,01	63.491.539,36
<b>ASSISTÊNCIA SOCIAL</b>	<b>349.557.095,00</b>	<b>496.948.203,00</b>	<b>98.823.997,31</b>	<b>312.620.692,92</b>	<b>62.015.018,68</b>	<b>206.419.804,83</b>	<b>2,49</b>	<b>41,54</b>	<b>290.528.398,17</b>
ADMINISTRAÇÃO GERAL	159.774.744,00	165.914.144,00	32.432.551,43	97.640.753,80	30.139.026,43	92.117.062,43	1,11	55,52	73.797.081,57
TECNOLOGIA DA INFORMAÇÃO	1.359.745,00	4.907.745,00	1.655.660,82	2.938.239,82	224.162,17	875.468,83	0,01	17,84	4.032.276,17
FORMAÇÃO DE RECURSOS HUMANOS	19.400,00	868.432,00	429.032,00	429.032,00	-	-	-	-	868.432,00
ASSISTÊNCIA AO PORTADOR DE DEFICIÊNCIA	350.000,00	350.000,00	-	-	-	-	-	-	350.000,00
ASSISTÊNCIA À CRIANÇA E AO ADOLESCENTE	6.066.466,00	25.252.672,00	2.940.621,00	20.851.529,57	2.756.735,60	8.508.217,19	0,10	33,69	16.744.454,81
ASSISTÊNCIA COMUNITÁRIA	125.012.029,00	200.037.743,00	32.843.369,61	129.152.938,01	21.514.715,31	87.318.242,19	1,05	43,65	112.719.500,81
ALIMENTAÇÃO E NUTRIÇÃO	29.929.886,00	71.062.642,00	24.146.151,27	52.294.965,13	5.038.347,77	12.265.978,39	0,15	17,26	58.796.663,61
FOMENTO AO TRABALHO	26.950.825,00	28.460.825,00	4.306.111,18	9.219.234,59	2.296.362,49	5.273.564,53	0,06	18,53	23.187.260,47
INFRA-ESTRUTURA URBANA	94.000,00	94.000,00	70.500,00	94.000,00	45.668,91	61.271,27	0,00	65,18	32.728,73
<b>PREVIDÊNCIA SOCIAL</b>	<b>1.847.158.654,00</b>	<b>1.894.622.654,00</b>	<b>262.085.857,81</b>	<b>773.899.051,80</b>	<b>261.437.798,83</b>	<b>773.003.387,08</b>	<b>9,32</b>	<b>40,80</b>	<b>1.121.619.266,92</b>
ADMINISTRAÇÃO GERAL	4.715.772,00	5.227.522,00	1.623.213,18	3.673.062,49	1.053.429,89	3.074.444,16	0,04	58,81	2.153.077,84
TECNOLOGIA DA INFORMAÇÃO	47.000,00	35.250,00	-	-	-	-	-	-	35.250,00
COMUNICAÇÃO SOCIAL	47.000,00	47.000,00	47.000,00	47.000,00	-	-	-	-	47.000,00
PREVIDÊNCIA DO REGIME ESTATUTÁRIO	1.826.918.882,00	1.873.882.882,00	257.702.012,09	762.136.775,57	257.670.736,40	761.886.729,18	9,19	40,66	1.111.996.152,82
PREVIDÊNCIA COMPLEMENTAR	15.420.000,00	15.420.000,00	2.713.632,54	8.042.213,74	2.713.632,54	8.042.213,74	0,10	52,15	7.377.786,26
CUSTÓDIA E REINTEGRAÇÃO SOCIAL	5.000,00	5.000,00	-	-	-	-	-	-	5.000,00
OUTROS ENCARGOS ESPECIAIS	5.000,00	5.000,00	-	-	-	-	-	-	5.000,00
<b>SAÚDE</b>	<b>2.723.174.341,00</b>	<b>3.141.997.086,00</b>	<b>680.127.546,67</b>	<b>1.792.007.506,75</b>	<b>610.877.781,95</b>	<b>1.340.952.897,81</b>	<b>16,17</b>	<b>42,68</b>	<b>1.801.044.188,19</b>
ADMINISTRAÇÃO GERAL	1.652.934.302,00	1.711.405.585,00	431.533.585,83	977.003.814,05	423.069.585,90	928.217.477,87	11,19	54,24	783.188.107,13
TECNOLOGIA DA INFORMAÇÃO	10.546.480,00	29.927.188,00	10.529.993,82	18.366.762,87	8.534.160,01	14.280.055,54	0,17	47,72	15.647.132,46
FORMAÇÃO DE RECURSOS HUMANOS	14.610.841,00	32.402.217,00	12.172.409,15	29.170.865,38	12.185.467,41	28.992.326,09	0,35	89,48	3.409.890,91
COMUNICAÇÃO SOCIAL	336.250,00	445.450,00	109.200,00	272.380,02	41.070,00	109.728,90	0,00	24,63	335.721,10
ATENÇÃO BÁSICA	125.892.324,00	145.858.059,00	11.393.628,24	25.815.641,68	4.996.022,93	8.966.399,15	0,11	6,15	136.891.659,85
ASSISTÊNCIA HOSPITALAR E AMBULATORIAL	667.400.815,00	864.415.083,00	129.289.859,65	464.623.423,93	102.869.942,04	215.266.071,67	2,60	24,90	649.149.011,33
SUPORTE PROFILÁTICO E TERAPÊUTICO	156.068.308,00	189.529.693,00	40.696.950,75	157.012.358,92	34.193.185,47	68.098.729,12	0,82	35,93	121.430.963,88
VIGILÂNCIA SANITÁRIA	6.998.117,00	24.457.859,00	10.072.135,48	13.337.455,48	2.108.526,03	3.334.503,05	0,04	13,63	21.123.355,95
VIGILÂNCIA EPIDEMIOLÓGICA	12.230.457,00	37.339.268,00	8.744.418,01	17.158.911,18	3.002.736,40	6.013.742,06	0,07	16,11	31.325.525,94
ALIMENTAÇÃO E NUTRIÇÃO	71.530.000,00	94.200.458,00	23.383.180,37	84.413.937,87	19.335.782,23	65.049.940,77	0,78	69,05	29.150.517,23
ENSINO SUPERIOR	355.447,00	433.429,00	6.642,00	15.005,00	6.642,00	10.109,00	0,00	2,33	423.320,00
CUSTÓDIA E REINTEGRAÇÃO SOCIAL	1.269.000,00	3.162.000,00	1.893.000,00	3.162.000,00	534.661,53	1.713.814,59	0,02	54,20	1.448.185,41
INFRA-ESTRUTURA URBANA	700.000,00	3.661.549,00	-	-	-	-	-	-	3.661.549,00
CONTROLE AMBIENTAL	2.020.000,00	4.477.248,00	302.543,37	1.607.600,37	-	900.000,00	0,01	20,10	3.577.248,00
DESENVOLVIMENTO CIENTÍFICO	282.000,00	282.000,00	-	47.350,00	-	-	-	-	282.000,00
<b>TRABALHO</b>	<b>46.805.266,00</b>	<b>66.723.875,00</b>	<b>8.616.756,35</b>	<b>25.432.859,35</b>	<b>7.779.351,10</b>	<b>19.617.214,94</b>	<b>0,24</b>	<b>29,40</b>	<b>47.106.660,06</b>
ADMINISTRAÇÃO GERAL	22.146.613,00	22.680.473,00	3.911.471,06	13.454.687,73	4.344.966,95	12.001.616,58	0,14	52,92	10.678.856,42
TECNOLOGIA DA INFORMAÇÃO	1.833.889,00	4.244.899,00	1.011.102,82	1.534.490,71	145.139,33	294.729,12	0,00	6,94	3.950.169,88
FORMAÇÃO DE RECURSOS HUMANOS	35.000,00	35.000,00	-	-	-	-	-	-	35.000,00
PROTEÇÃO E BENEFÍCIOS AO TRABALHADOR	429.752,00	456.568,00	-	-	-	-	-	-	456.568,00
EMPREGABILIDADE	13.157.649,00	19.783.114,00	1.857.446,71	6.066.050,11	1.479.510,03	3.034.919,41	0,04	15,34	16.748.194,59
FOMENTO AO TRABALHO	9.202.363,00	19.523.821,00	1.836.735,76	4.377.630,80	1.809.734,79	4.285.949,83	0,05	21,95	15.237.871,17



EDUCAÇÃO INFANTIL	3.468.322,00	3.468.322,00	-	-	-	-	-	-	3.468.322,00
PATRIMÔNIO HIST., ARTÍST. E ARQUEOLÓG.	589.091,00	1.613.286,00	748.392,90	1.601.066,20	-	15.682,43	0,00	0,97	1.597.603,57
DIFUSÃO CULTURAL	2.166.792,00	1.594.362,00	-	-	-	-	-	-	1.594.362,00
CUSTÓDIA E REINTEGRAÇÃO SOCIAL	113.740,00	285.740,00	144.154,24	228.870,00	36.721,96	89.437,72	0,00	31,30	196.302,28
INFRA-ESTRUTURA URBANA	1.766.578.966,00	1.854.974.149,00	161.242.507,98	724.959.626,07	71.838.906,24	393.162.372,66	4,74	21,20	1.461.811.776,34
SERVIÇOS URBANOS	412.915.485,00	408.992.231,00	43.175.822,64	303.246.716,62	78.775.241,41	186.843.210,05	2,25	45,68	222.149.020,95
TRANSPORTES COLETIVOS URBANOS	818.182,00	54.545,00	-	-	-	-	-	-	54.545,00
HABITAÇÃO URBANA	10.442.224,00	10.156.068,00	52.405,54	264.220,85	52.405,54	53.257,53	0,00	0,52	10.102.810,47
SANEAMENTO BÁSICO URBANO	100.000,00	100.000,00	-	-	-	-	-	-	100.000,00
PRESERVAÇÃO E CONSERVAÇÃO AMBIENTAL	600.000,00	600.000,00	-	-	-	-	-	-	600.000,00
RECURSOS HÍDRICOS	124.245.206,00	112.745.206,00	413.731,07	18.162.210,84	552.382,02	552.382,02	0,01	0,49	112.192.823,98
DIFUSÃO DO CONHEC. CIENTÍF. E TECNOLÓG.	100.000,00	627.354,00	322.603,64	322.603,64	-	-	-	-	627.354,00
PROMOÇÃO COMERCIAL	400.000,00	400.000,00	-	-	-	-	-	-	400.000,00
ENERGIA ELÉTRICA	47.233.444,00	63.683.068,00	296.853,59	61.467.205,33	1.448.920,09	8.281.573,94	0,10	13,00	55.401.494,06
TRANSPORTE RODOVIÁRIO	297.461.364,00	252.530.696,00	(438.153,51)	14.029.046,99	4.611.289,66	5.289.286,79	0,06	2,09	247.241.409,21
DESPORTO DE RENDIMENTO	6.537.012,00	8.767.463,00	2.330.450,86	2.330.450,86	-	-	-	-	8.767.463,00
DESPORTO COMUNITÁRIO	6.423.052,00	17.697.746,00	199.059,57	11.324.532,11	3.056.636,84	4.031.953,96	0,05	22,78	13.665.792,04
<b>HABITAÇÃO</b>	<b>62.581.352,00</b>	<b>199.221.924,00</b>	<b>9.981.047,34</b>	<b>59.903.704,89</b>	<b>5.750.172,91</b>	<b>13.703.888,37</b>	<b>0,17</b>	<b>6,88</b>	<b>185.518.035,63</b>
ADMINISTRAÇÃO GERAL	15.278.404,00	20.078.032,00	4.568.234,14	11.602.452,35	4.533.374,55	10.157.861,29	0,12	50,59	9.920.170,71
TECNOLOGIA DA INFORMAÇÃO	2.350,00	2.002.350,00	-	512.744,95	14.449,95	512.744,95	0,01	25,61	1.489.605,05
ORDENAMENTO TERRITORIAL	10.000,00	57.747.729,00	502.392,43	34.137.363,74	930.802,32	2.157.120,09	0,03	3,74	55.590.608,91
COMUNICAÇÃO SOCIAL	150.400,00	150.400,00	-	70.000,00	30.555,00	65.400,00	0,00	43,48	85.000,00
INFRA-ESTRUTURA URBANA	3.000.000,00	3.000.000,00	-	-	-	-	-	-	3.000.000,00
SERVIÇOS URBANOS	1.051.390,00	1.051.390,00	-	988.678,68	192.881,27	676.481,27	0,01	64,34	374.908,73
HABITAÇÃO URBANA	43.088.808,00	115.192.023,00	4.910.420,77	12.592.465,17	48.109,82	134.280,77	0,00	0,12	115.057.742,23
<b>SANEAMENTO</b>	<b>258.120.698,00</b>	<b>224.609.856,00</b>	<b>1.800.838,54</b>	<b>13.314.118,20</b>	<b>693.667,98</b>	<b>2.325.241,21</b>	<b>0,03</b>	<b>1,04</b>	<b>222.284.614,79</b>
SANEAMENTO BÁSICO URBANO	258.120.698,00	224.609.856,00	1.800.838,54	13.314.118,20	693.667,98	2.325.241,21	0,03	1,04	222.284.614,79
<b>GESTÃO AMBIENTAL</b>	<b>155.717.723,00</b>	<b>184.254.157,00</b>	<b>7.920.808,09</b>	<b>60.481.274,11</b>	<b>16.847.050,12</b>	<b>46.783.113,30</b>	<b>0,56</b>	<b>25,39</b>	<b>137.471.043,70</b>
ADMINISTRAÇÃO GERAL	67.493.502,00	67.401.634,00	7.208.196,93	53.264.640,87	15.020.660,32	43.170.176,11	0,52	64,05	24.231.457,89
NORMATIZAÇÃO E FISCALIZAÇÃO	8.384.682,00	8.384.682,00	-	27.900,00	-	-	-	-	8.384.682,00
TECNOLOGIA DA INFORMAÇÃO	14.700,00	168.070,00	-	85.724,18	5.326,08	6.285,05	0,00	3,74	161.784,95
FORMAÇÃO DE RECURSOS HUMANOS	143.500,00	153.500,00	94.148,00	115.444,00	59.056,00	69.502,00	0,00	45,28	83.998,00
COMUNICAÇÃO SOCIAL	291.000,00	291.000,00	47.000,00	248.416,00	29.460,00	74.325,00	0,00	25,54	216.675,00
CUSTÓDIA E REINTEGRAÇÃO SOCIAL	228.420,00	228.420,00	40.500,00	177.605,00	48.322,96	114.993,89	0,00	50,34	113.426,11
INFRA-ESTRUTURA URBANA	61.819.100,00	62.659.101,00	-	3.139.334,53	989.166,79	2.107.212,71	0,03	3,36	60.551.888,29
PRESERVAÇÃO E CONSERVAÇÃO AMBIENTAL	13.770.953,00	40.164.434,00	486.612,16	2.498.021,76	505.160,46	1.019.788,10	0,01	2,54	39.144.645,90
CONTROLE AMBIENTAL	125.666,00	517.122,00	43.210,00	87.999,83	4.955,95	5.795,95	0,00	1,12	511.326,05
RECUPERAÇÃO DE ÁREAS DEGRADADAS	4.700,00	4.700,00	-	-	-	-	-	-	4.700,00
RECURSOS HÍDRICOS	3.441.500,00	4.281.494,00	1.141,00	836.187,94	184.941,56	215.034,49	0,00	5,02	4.066.459,51
<b>CIÊNCIA E TECNOLOGIA</b>	<b>115.622.560,00</b>	<b>150.144.174,00</b>	<b>18.972.148,27</b>	<b>43.338.759,40</b>	<b>12.587.413,21</b>	<b>22.112.050,29</b>	<b>0,27</b>	<b>14,73</b>	<b>128.032.123,71</b>
ADMINISTRAÇÃO GERAL	22.755.581,00	18.855.581,00	2.269.571,42	8.835.132,17	2.576.601,77	7.122.061,47	0,09	37,77	11.733.519,53
TECNOLOGIA DA INFORMAÇÃO	270.000,00	4.270.000,00	50.617,20	50.617,20	-	-	-	-	4.270.000,00
COMUNICAÇÃO SOCIAL	4.000.000,00	4.000.000,00	-	1.081.799,14	335.449,44	564.222,40	0,01	14,11	3.435.777,60
CUSTÓDIA E REINTEGRAÇÃO SOCIAL	4.700,00	4.700,00	-	-	-	-	-	-	4.700,00
DESENVOLVIMENTO CIENTÍFICO	78.608.215,00	108.529.829,00	15.242.953,36	25.062.671,43	7.093.985,55	9.425.636,50	0,11	8,68	99.104.192,50
DESENVOLV. TECNOLÓGICO E ENGENHARIA	5.164.700,00	6.764.700,00	1.400.247,29	2.536.811,91	1.143.883,05	1.900.264,25	0,02	28,09	4.864.435,75
DIFUSÃO DO CONHEC. CIENTÍF. E TECNOLÓG.	4.819.364,00	7.719.364,00	8.759,00	5.771.727,55	1.437.493,40	3.099.865,67	0,04	40,16	4.619.498,33





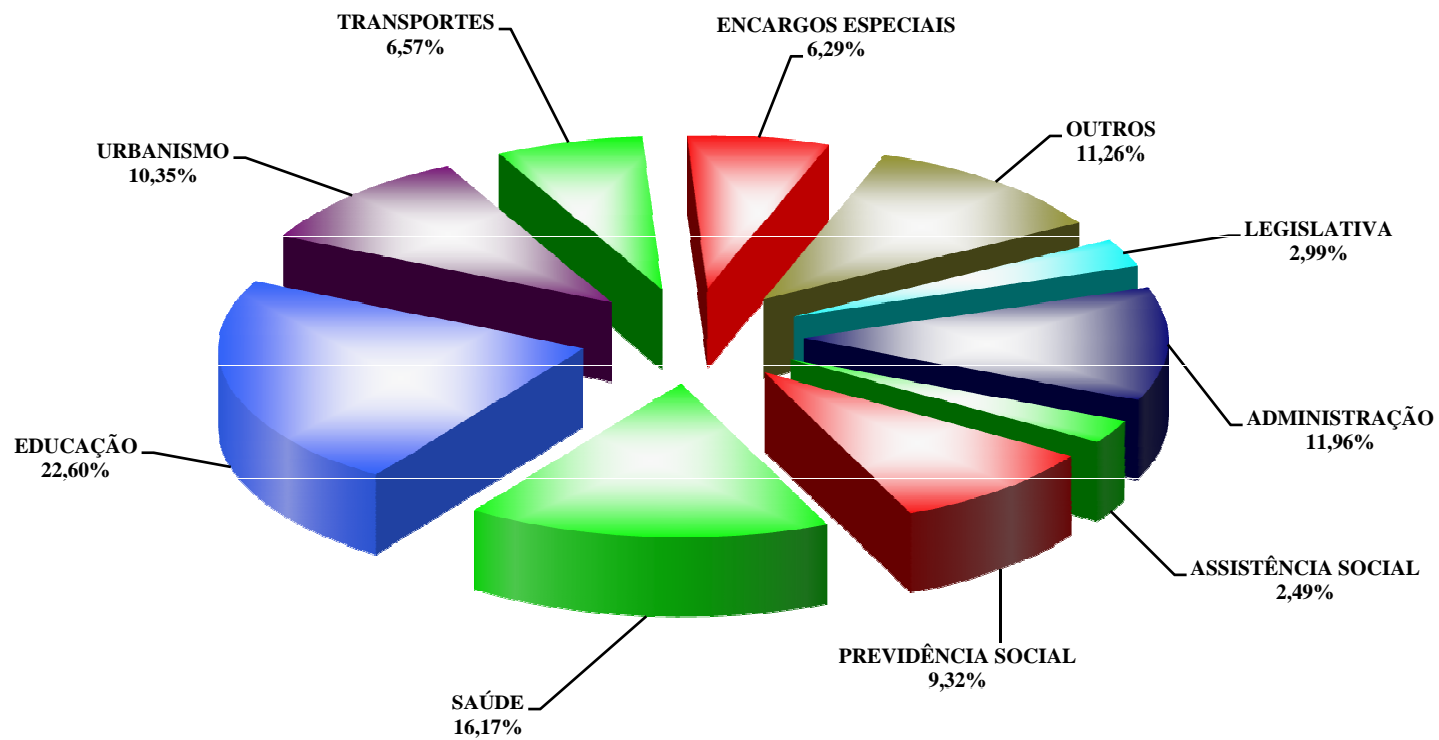
INFRA-ESTRUTURA URBANA	-	427.000,00	-	-	-	-	-	-	427.000,00
SERVIÇOS URBANOS	4.062.510,00	4.062.510,00	-	-	-	-	-	-	4.062.510,00
DESPORTO DE RENDIMENTO	11.624.215,00	10.105.215,00	1.344.870,06	3.526.781,59	384.284,85	1.187.679,68	0,01	11,75	8.917.535,32
DESPORTO COMUNITÁRIO	66.252.925,00	74.721.029,00	11.105.026,49	35.155.984,09	4.044.721,34	17.451.451,80	0,21	23,36	57.269.577,20
LAZER	1.728.846,00	2.110.846,00	36.102,00	235.786,80	88.557,60	182.981,72	0,00	8,67	1.927.864,28
<b>ENCARGOS ESPECIAIS</b>	<b>1.079.676.140,00</b>	<b>1.134.041.048,00</b>	<b>201.533.156,57</b>	<b>675.236.656,80</b>	<b>185.124.289,15</b>	<b>521.980.829,67</b>	<b>6,29</b>	<b>46,03</b>	<b>612.060.218,33</b>
REFINANCIAMENTO DA DÍVIDA INTERNA	86.992.000,00	89.303.000,00	24.335.500,00	76.526.000,00	20.921.805,17	62.306.255,22	0,75	69,77	26.996.744,78
SERVIÇO DA DÍVIDA INTERNA	177.182.000,00	179.508.571,00	41.967.562,73	108.338.390,34	28.219.901,23	77.474.979,99	0,93	43,16	102.033.591,01
SERVIÇO DA DÍVIDA EXTERNA	64.718.000,00	64.988.000,00	18.638.244,00	47.269.603,00	11.841.832,83	37.347.175,09	0,45	57,47	27.640.824,91
OUTRAS TRANSFERÊNCIAS	2.000.000,00	-	-	-	-	-	-	-	-
OUTROS ENCARGOS ESPECIAIS	748.784.140,00	800.241.477,00	116.591.849,84	443.102.663,46	124.140.749,92	344.852.419,37	4,16	43,09	455.389.057,63
<b>RESERVA DE CONTINGÊNCIA</b>	<b>174.768.811,00</b>	<b>11.300.000,00</b>	<b>-</b>	<b>-</b>	<b>-</b>	<b>-</b>	<b>-</b>	<b>-</b>	<b>11.300.000,00</b>
RESERVA DE CONTINGÊNCIA	174.768.811,00	11.300.000,00	-	-	-	-	-	-	11.300.000,00
<b>TOTAL DA DESPESA</b>	<b>21.451.120.635,00</b>	<b>23.084.112.421,00</b>	<b>3.451.952.344,83</b>	<b>10.897.642.984,92</b>	<b>3.127.555.480,61</b>	<b>8.293.038.126,02</b>	<b>100,00</b>	<b>35,93</b>	<b>14.791.074.294,98</b>

FONTE: SIAC - Sistema Integrado de Administração Financeira e Contábil

Coordenação de Informações Fiscais / Subsecretaria de Contabilidade / SEF



**DISTRITO FEDERAL  
DESPESA LIQUIDADADA POR FUNÇÃO  
ATÉ JUNHO DE 2014**





**DISTRITO FEDERAL**  
**RELATÓRIO RESUMIDO DE EXECUÇÃO ORÇAMENTÁRIA**  
**DEMONSTRATIVO DA RECEITA CORRENTE LÍQUIDA**  
**ORÇAMENTOS FISCAL E DA SEGURIDADE SOCIAL**  
**JULHO DE 2013 A JUNHO DE 2014**

DESCRIÇÃO	julho-13	agosto-13	setembro-13	outubro-13	novembro-13	dezembro-13	janeiro-14
<b>RECEITA CORRENTE</b>	<b>1.352.995.717,33</b>	<b>1.281.081.977,24</b>	<b>1.346.003.097,98</b>	<b>1.403.566.916,02</b>	<b>1.313.652.587,78</b>	<b>1.524.073.922,51</b>	<b>1.291.100.507,94</b>
RECEITA TRIBUTÁRIA	900.325.320,08	896.704.401,51	959.869.116,72	948.641.717,02	972.743.771,95	1.156.970.467,35	892.864.340,47
IPTU	53.809.327,97	49.821.662,43	49.680.622,91	45.745.838,21	12.989.332,01	11.150.774,33	4.707.182,39
IRRF	169.871.284,75	172.382.903,49	168.175.841,94	189.101.800,78	198.836.803,33	318.590.750,22	152.759.862,62
IPVA	27.967.942,03	19.801.143,24	26.723.008,92	26.184.731,33	10.429.604,53	9.377.030,74	20.879.086,83
ITCD	7.904.500,70	9.438.656,54	12.118.173,50	8.301.592,13	10.430.950,18	10.816.629,13	6.166.338,64
ITBI	27.316.265,50	34.265.052,14	30.127.637,99	27.120.562,22	28.177.344,72	29.567.895,00	20.595.161,24
ICMS	457.104.736,36	470.394.948,50	529.005.243,22	514.805.420,21	558.516.088,09	634.729.563,59	543.985.579,71
ISS	116.779.865,74	102.259.692,60	105.471.297,42	102.053.113,99	118.528.340,59	111.350.288,69	108.801.851,90
IMPOSTO SIMPLES	22.977.207,79	23.554.231,74	24.137.719,04	22.069.865,81	25.905.201,65	26.578.760,31	28.917.188,40
TAXAS	16.594.189,24	14.786.110,83	14.429.571,78	13.258.792,34	8.930.106,85	4.808.775,34	6.052.088,74
RECEITA DE CONTRIBUIÇÃO	115.975.542,03	116.896.101,24	116.271.516,54	122.153.316,13	118.405.896,37	152.144.071,38	121.739.505,16
RECEITA PATRIMONIAL	34.402.237,89	19.112.060,86	53.907.271,69	35.801.912,33	32.422.499,78	51.332.291,66	12.686.331,18
RECEITA AGROPECUÁRIA	902,00	-	4.222,16	247,00	440,00	2.280,00	2.680,00
RECEITA INDUSTRIAL	420.243,94	510.302,36	357.287,75	398.227,60	386.913,43	327.094,34	35.588,00
RECEITA DE SERVIÇOS	37.261.514,05	35.339.948,61	31.435.608,66	66.051.950,30	1.557.930,18	31.129.253,53	32.606.734,10
TRANSFERÊNCIAS CORRENTES (-TRANSF. PARA O FUNDEB)	140.382.450,77	125.544.773,42	120.267.610,77	131.548.483,93	137.885.039,95	115.757.203,54	174.798.391,43
OUTRAS RECEITAS CORRENTES	124.227.506,57	86.974.389,24	63.890.463,69	98.971.061,71	50.250.096,12	16.411.260,71	56.366.937,60
DEDUÇÕES DA RECEITA CORRENTE	-51.570,02	-62.901,40	-40.342,44	-48.342,04	-50.953,73	-61.967,59	-18.176,42
deduções das receitas de vendas e serviços	-51.570,02	-62.901,40	-40.342,44	-48.342,04	-50.953,73	-61.967,59	-18.176,42
(-) CONTRIB. PREV. DE SERVIDOR ATIVO, INATIVO E PENSION. CIVIL	91.819.345,05	91.646.936,65	91.852.353,32	97.585.931,24	93.864.938,56	126.000.743,49	94.412.206,77
(-) CONTRIB. PREV. DE SERVIDOR ATIVO, INATIVO E PENSION. MILITAR	15.875.850,76	16.114.754,66	16.332.909,97	16.482.408,46	16.448.867,74	21.750.641,74	11.227.801,24
(-) COMPENSAÇÃO FINANCEIRA ENTRE REGIMES DE PREVIDÊNCIA	13.482.385,52	12.459.924,34	12.835.579,43	12.768.887,55	-	36.670.352,07	12.412.928,69
<b>Recursos do Fundo Constitucional do DF Não Destinados ao Pagamento de Pessoal :</b>	<b>103.789.565,42</b>	<b>72.753.483,33</b>	<b>97.760.317,11</b>	<b>100.809.415,37</b>	<b>82.811.879,05</b>	<b>182.294.888,69</b>	<b>72.023.359,97</b>
(+) Total de Recursos do Fundo Constitucional do DF	827.397.075,53	1.016.146.795,75	832.795.459,19	847.204.737,25	1.005.300.718,73	928.967.357,23	1.131.273.891,91
(-) Recursos que custeiam Despesas com Pessoal no FCDF	723.607.510,11	943.393.312,42	735.035.142,08	746.395.321,88	922.488.839,68	746.672.468,54	1.059.250.531,94
<b>(=) RECEITA CORRENTE LÍQUIDA</b>	<b>1.335.556.131,40</b>	<b>1.233.550.943,52</b>	<b>1.322.702.229,93</b>	<b>1.377.490.762,10</b>	<b>1.286.099.706,80</b>	<b>1.521.885.106,31</b>	<b>1.245.052.754,79</b>



**DISTRITO FEDERAL**  
**RELATÓRIO RESUMIDO DE EXECUÇÃO ORÇAMENTÁRIA**  
**DEMONSTRATIVO DA RECEITA CORRENTE LÍQUIDA**  
**ORÇAMENTOS FISCAL E DA SEGURIDADE SOCIAL**  
**JULHO DE 2013 A JUNHO DE 2014**

DESCRIÇÃO	fevereiro-14	março-14	abril-14	maio-14	junho-14	REALIZADA ÚLTIMOS 12 MESES	PREVISÃO ATUALIZADA 2014
<b>RECEITA CORRENTE</b>	<b>1.263.126.420,82</b>	<b>1.322.548.973,47</b>	<b>1.608.581.222,52</b>	<b>1.725.118.354,16</b>	<b>1.511.007.900,13</b>	<b>16.942.857.597,90</b>	<b>18.215.154.905,78</b>
RECEITA TRIBUTÁRIA	862.661.820,73	894.323.972,17	1.198.927.475,64	1.310.043.043,73	1.149.789.386,11	12.143.864.833,48	13.033.084.637,00
IPTU	2.486.575,41	1.727.808,13	42.162.478,76	205.410.092,01	57.197.336,60	536.889.031,16	632.730.950,00
IRRF	161.391.517,78	182.539.177,78	220.889.679,76	242.367.312,03	299.993.227,61	2.476.900.162,09	2.316.478.393,00
IPVA	20.840.369,23	69.976.052,15	236.557.135,78	102.007.078,66	90.796.320,44	661.539.503,88	750.236.611,00
ITCD	7.950.145,29	7.676.295,28	8.232.935,88	6.090.472,49	7.385.214,42	102.511.904,18	70.620.169,00
ITBI	44.122.126,78	28.461.200,98	24.803.931,16	24.957.283,92	22.442.361,59	341.956.823,24	334.989.173,00
ICMS	477.819.087,06	482.410.287,31	516.519.106,67	543.585.763,42	508.519.587,17	6.237.395.411,31	6.921.813.240,00
ISS	107.935.771,32	93.354.803,76	110.631.737,38	114.717.635,99	117.476.875,68	1.309.361.275,06	1.482.762.362,00
IMPOSTO SIMPLES	34.785.989,83	23.233.568,32	24.234.931,34	23.617.722,77	27.347.524,39	307.359.911,39	334.054.565,00
TAXAS	5.330.238,03	4.944.778,46	14.895.538,91	47.289.682,44	18.630.938,21	169.950.811,17	189.399.174,00
RECEITA DE CONTRIBUIÇÃO	115.976.809,28	133.189.156,61	119.038.245,67	120.013.446,57	119.156.273,92	1.470.959.880,90	1.574.114.236,00
RECEITA PATRIMONIAL	36.090.365,60	48.545.025,79	54.130.326,98	59.345.280,88	20.126.961,65	457.902.566,29	231.076.762,00
RECEITA AGROPECUÁRIA	993,15	866,64	1.011,46	1.596,12	1.257,27	16.495,80	8.500,00
RECEITA INDUSTRIAL	166.002,00	254.269,00	312.596,00	101.770,00	163.644,25	3.433.938,67	3.750.470,00
RECEITA DE SERVIÇOS	44.742.377,44	41.598.180,42	36.907.181,61	33.064.963,98	37.636.468,89	429.332.111,77	427.720.222,00
TRANSFERÊNCIAS CORRENTES (-TRANSF. PARA O FUNDEB)	124.456.647,18	131.446.046,95	130.757.585,36	138.820.914,20	126.794.572,49	1.598.459.719,99	1.900.604.026,78
OUTRAS RECEITAS CORRENTES	79.031.405,44	73.191.455,89	68.506.799,80	63.727.338,68	57.339.335,55	838.888.051,00	1.044.796.052,00
DEDUÇÕES DA RECEITA CORRENTE	-25.033,59	-145.564,36	-126.965,42	-72.986,79	-53.678,77	-758.482,57	-
deduções das receitas de vendas e serviços	-25.033,59	-145.564,36	-126.965,42	-72.986,79	-53.678,77	-758.482,57	-
(-) CONTRIB. PREV. DE SERVIDOR ATIVO, INATIVO E PENSION. CIVIL	99.343.334,19	98.606.823,16	101.611.922,73	102.100.123,61	101.314.921,62	1.190.159.580,39	1.191.333.900,00
(-) CONTRIB. PREV. DE SERVIDOR ATIVO, INATIVO E PENSION. MILITAR	16.548.002,46	16.495.823,95	17.340.165,47	17.819.321,15	17.765.762,99	200.202.310,59	196.139.294,00
(-) COMPENSAÇÃO FINANCEIRA ENTRE REGIMES DE PREVIDÊNCIA	13.745.047,80	12.769.718,46	14.036.765,54	12.937.938,01	12.920.563,72	167.040.091,13	160.476.786,00
<b>Recursos do Fundo Constitucional do DF Não Destinados ao Pagamento de Pessoal :</b>	<b>57.220.419,35</b>	<b>63.824.425,70</b>	<b>70.349.897,11</b>	88.828.059,71	79.705.290,56	<b>1.072.171.001,37</b>	<b>1.271.063.324,00</b>
(+) Total de Recursos do Fundo Constitucional do DF	1.008.133.415,00	1.002.101.027,25	865.969.968,26	880.503.183,93	972.982.940,62	11.318.776.570,65	11.664.812.281,00
(-) Recursos que custeiam Despesas com Pessoal no FPDF	950.912.995,65	938.276.601,55	795.620.071,15	791.675.124,22	893.277.650,06	10.246.605.569,28	10.393.748.957,00
<b>(=) RECEITA CORRENTE LÍQUIDA</b>	<b>1.190.685.422,13</b>	<b>1.258.355.469,24</b>	<b>1.545.815.300,47</b>	<b>1.681.016.044,31</b>	<b>1.458.658.263,59</b>	<b>16.456.868.134,59</b>	<b>17.938.268.249,78</b>

FONTES: SIAC / DF e SIAFI / UNIÃO

Coordenação de Informações Fiscais / Subsecretaria de Contabilidade / SEF

**Nota 1: De acordo com as Decisões de nº s 3.968/2007 e 1.953/2008 do Tribunal de Contas do DF.**



**DISTRITO FEDERAL**  
**RELATÓRIO RESUMIDO DA EXECUÇÃO ORÇAMENTÁRIA**  
**DEMONSTRATIVO DAS RECEITAS E DESPESAS PREVIDENCIÁRIAS DO REGIME PRÓPRIO DE PREVIDÊNCIA DOS SERVIDORES**  
**PLANO PREVIDENCIÁRIO**  
**FUNDO CAPITALIZADO DE PREVIDÊNCIA DO DF**  
**ORÇAMENTO FISCAL E DA SEGURIDADE SOCIAL**  
**ATÉ JUNHO DE 2014**

RECEITAS PREVIDENCIÁRIAS	PREVISÃO INICIAL	PREVISÃO PARA O EXERCÍCIO	RECEITAS PREVIDENCIÁRIAS 2014		ANO ANTERIOR
			NO BIMESTRE	ATÉ O BIMESTRE	ATÉ JUNHO DE 2013
<b>I - RECEITAS PREVIDENCIÁRIAS :</b>	-	-	<b>98.295.385,08</b>	<b>264.642.535,88</b>	<b>105.536.439,43</b>
<b>RECEITA DE CONTRIBUIÇÃO PESSOAL CIVIL</b>	-	-	<b>35.105.912,56</b>	<b>103.151.946,55</b>	<b>72.693.907,95</b>
Contribuição de Servidor Ativo Civil	-	-	35.096.197,78	103.122.839,99	72.681.138,58
Contribuição de Servidor Inativo Civil	-	-	6.985,37	20.516,82	9.458,46
Contribuição de Pensionista Civil	-	-	2.729,41	8.589,74	3.310,91
<b>RECEITA DE CONTRIBUIÇÃO PESSOAL MILITAR</b>	-	-	-	-	-
Contribuição de Servidor Ativo Militar	-	-	-	-	-
Contribuição de Servidor Inativo Militar	-	-	-	-	-
Contribuição de Pensionista Militar	-	-	-	-	-
<b>OUTRAS CONTRIBUIÇÕES DO SERVIDOR PARA O RPPS</b>	-	-	-	-	-
<b>RECEITA PATRIMONIAL</b>	-	-	<b>63.189.472,52</b>	<b>161.490.589,33</b>	<b>32.842.531,48</b>
<b>OUTRAS RECEITAS</b>	-	-	-	-	-
<b>COMPENSAÇÃO PREVIDENCIÁRIA ENTRE RGPS E RPPS</b>	-	-	-	-	-
<b>II - RECEITAS INTRA-ORÇAMENTÁRIAS</b>	-	-	<b>70.848.167,25</b>	<b>204.379.663,18</b>	<b>145.563.777,67</b>
Contribuição Patronal de Servidor Ativo Civil	-	-	70.848.167,25	204.379.663,18	145.562.641,36
Outras Receitas Intra-Orçamentárias	-	-	-	-	1.136,31
<b>TOTAL DAS RECEITAS PREVIDENCIÁRIAS ( A )</b>	-	-	<b>169.143.552,33</b>	<b>469.022.199,06</b>	<b>251.100.217,10</b>
DESPESAS PREVIDENCIÁRIAS	DOTAÇÃO INICIAL	DOTAÇÃO AUTORIZADA	DESPESAS PREVIDENCIÁRIAS 2014		ANO ANTERIOR
			NO BIMESTRE	ATÉ O BIMESTRE	ATÉ JUNHO DE 2013
<b>III - DESPESAS PREVIDENCIÁRIAS</b>	-	<b>6.712.476,00</b>	<b>486.245,61</b>	<b>1.307.679,32</b>	<b>558.149,73</b>
<b>PESSOAL CIVIL</b>	-	<b>6.687.476,00</b>	<b>486.245,61</b>	<b>1.307.679,32</b>	<b>558.149,73</b>
Aposentadorias	-	2.665.527,00	341.955,77	855.793,77	338.448,27
Pensões	-	3.963.921,00	144.289,84	451.885,55	219.701,46
Outros Benefícios Previdenciários	-	58.028,00	-	-	-
<b>PESSOAL MILITAR</b>	-	-	-	-	-
Reformas	-	-	-	-	-
Pensões	-	-	-	-	-
Outros Benefícios Previdenciários	-	-	-	-	-
<b>DEMAIS DESPESAS</b>	-	<b>25.000,00</b>	-	-	-
Reserva de Contingência	-	-	-	-	-
Outras Despesas	-	25.000,00	-	-	-
<b>IV - DESPESAS PREVIDENCIÁRIAS INTRA-ORÇAMENTÁRIAS</b>	-	-	-	-	-
<b>TOTAL DAS DESPESAS PREVIDENCIÁRIAS ( B )</b>	-	<b>6.712.476,00</b>	<b>486.245,61</b>	<b>1.307.679,32</b>	<b>558.149,73</b>
<b>RESULTADO PREVIDENCIÁRIO ( A - B )</b>	-	<b>-6.712.476,00</b>	<b>168.657.306,72</b>	<b>467.714.519,74</b>	<b>250.542.067,37</b>

APORTES DE RECURSOS PARA O REGIME PRÓPRIO DE PREVIDÊNCIA DO SERVIDOR	PREVISÃO INICIAL	PREVISÃO ATUALIZADA	RECEITAS REALIZADAS		
			NO BIMESTRE	ATÉ O BIMESTRE	ATÉ JUNHO DE 2013
<b>TOTAL DOS APORTES PARA O RPPS</b>	-	<b>3.315.921,00</b>	-	-	-
<b>Plano Financeiro</b>	-	<b>3.315.921,00</b>	-	-	-
Recursos para Cobertura de Insuficiências Financeiras	-	-	-	-	-
Recursos para Formação de Reserva	-	-	-	-	-
Outros Aportes para o RPPS	-	3.315.921,00	-	-	-
<b>Plano Previdenciário</b>	-	-	-	-	-
Recursos para Cobertura de Déficit Financeiro	-	-	-	-	-
Recursos para Cobertura de Déficit Atuarial	-	-	-	-	-
Outros Aportes para o RPPS	-	-	-	-	-

BENS E DIREITOS DO RPPS	PERÍODO DE REFERÊNCIA		
	Em maio/2014	Em junho/2014	Em 31/Dez/2013
CAIXA	-	-	-
BANCOS CONTA MOVIMENTO	-	214.748,69	157,06
INVESTIMENTOS	2.037.504.556,89	2.101.361.501,93	1.658.348.988,58
OUTROS BENS E DIREITOS	-	-	-

FONTE: SIAC - Sistema Integrado de Administração Financeira e Contábil  
 Coordenação de Informações Fiscais / Subsecretaria de Contabilidade / SEF

**Nota: Os dados previdenciários são da Unidade Gestora 32204 (IPREV - FUNDO CAPITALIZADO DE PREVIDÊNCIA DO DF)**



**DISTRITO FEDERAL**  
**RELATÓRIO RESUMIDO DA EXECUÇÃO ORÇAMENTÁRIA**  
**DEMONSTRATIVO DAS RECEITAS E DESPESAS PREVIDENCIÁRIAS DO REGIME PRÓPRIO DE PREVIDÊNCIA DOS SERVIDORES**  
**PLANO FINANCEIRO**  
**INSTITUTO DE PREVIDÊNCIA DOS SERVIDORES DO DF**  
**ORÇAMENTO FISCAL E DA SEGURIDADE SOCIAL**  
**ATÉ JUNHO DE 2014**

RECEITAS PREVIDENCIÁRIAS	PREVISÃO INICIAL	PREVISÃO PARA O EXERCÍCIO	RECEITAS PREVIDENCIÁRIAS 2014		ANO ANTERIOR
			NO BIMESTRE	ATÉ O BIMESTRE	ATÉ JUNHO DE 2013
<b>I - RECEITAS PREVIDENCIÁRIAS :</b>	<b>1.547.949.980,00</b>	<b>1.549.979.980,00</b>	<b>230.837.313,64</b>	<b>673.299.367,90</b>	<b>608.700.425,20</b>
<b>RECEITA DE CONTRIBUIÇÃO PESSOAL CIVIL</b>	<b>1.189.903.794,00</b>	<b>1.189.903.794,00</b>	<b>168.011.746,11</b>	<b>493.685.032,83</b>	<b>439.032.963,33</b>
Contribuição de Servidor Ativo Civil	961.697.913,00	961.697.913,00	124.364.176,54	367.361.277,47	336.777.390,89
Contribuição de Servidor Inativo Civil	201.205.114,00	201.205.114,00	38.785.231,43	107.845.593,80	90.683.114,17
Contribuição de Pensionista Civil	27.000.767,00	27.000.767,00	4.862.338,14	18.478.161,56	11.572.458,27
<b>RECEITA DE CONTRIBUIÇÃO PESSOAL MILITAR</b>	<b>196.139.294,00</b>	<b>196.139.294,00</b>	<b>35.585.084,14</b>	<b>97.196.877,26</b>	<b>88.217.086,98</b>
Contribuição de Servidor Ativo Militar	160.209.733,00	160.209.733,00	28.264.764,15	76.103.948,01	70.187.272,87
Contribuição de Servidor Inativo Militar	35.925.262,00	35.925.262,00	7.315.890,90	21.083.125,27	18.022.315,30
Contribuição de Pensionista Militar	4.299,00	4.299,00	4.429,09	9.803,98	7.498,81
<b>Outras Contribuições do Servidor para o RPPS</b>	<b>1.430.106,00</b>	<b>1.430.106,00</b>	<b>282.488,91</b>	<b>464.271,63</b>	<b>1.247.390,86</b>
<b>RECEITA PATRIMONIAL</b>	<b>-</b>	<b>2.030.000,00</b>	<b>1.037.361,37</b>	<b>3.068.092,58</b>	<b>1.839.520,06</b>
<b>OUTRAS RECEITAS</b>	<b>-</b>	<b>-</b>	<b>62.131,38</b>	<b>62.131,38</b>	<b>120.937,27</b>
<b>COMPENSAÇÃO PREVIDENCIÁRIA ENTRE RGPS E RPPS</b>	<b>160.476.786,00</b>	<b>160.476.786,00</b>	<b>25.858.501,73</b>	<b>78.822.962,22</b>	<b>78.242.526,70</b>
<b>II - RECEITAS INTRA-ORÇAMENTÁRIAS</b>	<b>223.053.618,00</b>	<b>223.053.618,00</b>	<b>156.491,78</b>	<b>208.295,81</b>	<b>140.179,70</b>
Contribuição Patronal de Servidor Ativo Civil	223.053.618,00	223.053.618,00	156.491,78	208.295,81	140.179,70
Outras Receitas Intra-Orçamentárias	-	-	-	-	-
<b>TOTAL DAS RECEITAS PREVIDENCIÁRIAS ( A )</b>	<b>1.771.003.598,00</b>	<b>1.773.033.598,00</b>	<b>230.993.805,42</b>	<b>673.507.663,71</b>	<b>608.840.604,90</b>
DESPESAS PREVIDENCIÁRIAS	DOTAÇÃO INICIAL	DOTAÇÃO AUTORIZADA	DESPESAS PREVIDENCIÁRIAS 2014		ANO ANTERIOR
			NO BIMESTRE	ATÉ O BIMESTRE	ATÉ JUNHO DE 2013
<b>III - DESPESAS PREVIDENCIÁRIAS</b>	<b>1.846.933.654,00</b>	<b>1.887.951.178,00</b>	<b>262.966.114,17</b>	<b>773.681.855,75</b>	<b>681.798.165,48</b>
<b>PESSOAL CIVIL</b>	<b>1.383.114.423,00</b>	<b>1.424.456.715,00</b>	<b>251.151.936,38</b>	<b>743.138.172,95</b>	<b>655.916.812,53</b>
Aposentadorias	1.013.959.716,00	1.037.572.601,00	184.035.130,65	544.393.474,34	477.523.553,82
Pensões	369.154.707,00	386.826.374,00	67.116.805,73	198.744.698,61	178.393.258,71
Outros Benefícios Previdenciários	-	57.740,00	-	-	-
<b>PESSOAL MILITAR</b>	<b>-</b>	<b>-</b>	<b>6.032.554,41</b>	<b>17.440.876,91</b>	<b>16.714.598,71</b>
Reformas	-	-	5.081.482,22	14.733.368,71	13.705.347,59
Pensões	-	-	951.072,19	2.707.508,20	3.009.251,12
Outros Benefícios Previdenciários	-	-	-	-	-
<b>DEMAIS DESPESAS</b>	<b>463.819.231,00</b>	<b>463.494.463,00</b>	<b>5.781.623,38</b>	<b>13.102.805,89</b>	<b>9.166.754,24</b>
Reserva de Contingência	443.688.691,00	441.688.691,00	-	-	-
Outras Despesas	20.130.540,00	21.805.772,00	5.781.623,38	13.102.805,89	9.166.754,24
<b>IV - DESPESAS PREVIDENCIÁRIAS INTRA-ORÇAMENTÁRIAS</b>	<b>53.000,00</b>	<b>53.000,00</b>	<b>-</b>	<b>-</b>	<b>-</b>
<b>TOTAL DAS DESPESAS PREVIDENCIÁRIAS ( B )</b>	<b>1.846.986.654,00</b>	<b>1.888.004.178,00</b>	<b>262.966.114,17</b>	<b>773.681.855,75</b>	<b>681.798.165,48</b>
<b>RESULTADO PREVIDENCIÁRIO ( A - B )</b>	<b>-75.983.056,00</b>	<b>-114.970.580,00</b>	<b>-31.972.308,75</b>	<b>-100.174.192,04</b>	<b>-72.957.560,58</b>



APORTES DE RECURSOS PARA O REGIME PRÓPRIO DE PREVIDÊNCIA DO SERVIDOR	PREVISÃO INICIAL	PREVISÃO ATUALIZADA	RECEITAS REALIZADAS		
			NO BIMESTRE	ATÉ O BIMESTRE	ATÉ JUNHO DE 2013
<b>TOTAL DOS APORTES PARA O RPPS</b>	<b>75.983.056,00</b>	<b>102.002.723,00</b>	<b>34.219.472,56</b>	<b>93.926.472,03</b>	<b>50.942.769,01</b>
<b>Plano Financeiro</b>	<b>75.983.056,00</b>	<b>102.002.723,00</b>	<b>34.219.472,56</b>	<b>93.926.472,03</b>	<b>50.942.769,01</b>
Recursos para Cobertura de Insuficiências Financeiras	75.983.056,00	102.002.723,00	34.219.472,56	93.926.472,03	50.942.769,01
Recursos para Formação de Reserva	-	-	-	-	-
Outros Aportes para o RPPS	-	-	-	-	-
<b>Plano Previdenciário</b>	-	-	-	-	-
Recursos para Cobertura de Déficit Financeiro	-	-	-	-	-
Recursos para Cobertura de Déficit Atuarial	-	-	-	-	-
Outros Aportes para o RPPS	-	-	-	-	-

BENS E DIREITOS DO RPPS	PERÍODO DE REFERÊNCIA		
	Em maio/2014	Em junho/2014	Em 31/Dez/2013
CAIXA	-	-	-
BANCOS CONTA MOVIMENTO	5.991.364,49	20.193.526,38	16.542.743,05
INVESTIMENTOS	-	-	-
OUTROS BENS E DIREITOS	592.478.345,78	593.068.195,77	594.864.559,58

FONTE: SIAC - Sistema Integrado de Administração Financeira e Contábil  
Coordenação de Informações Fiscais / Subsecretaria de Contabilidade / SEF

Nota: Os dados previdenciários são da Unidade Gestora 32203 (INSTITUTO DE PREV. DOS SERVIDORES DO DF - IPREV/DF)



**DISTRITO FEDERAL**  
**RELATÓRIO RESUMIDO DA EXECUÇÃO ORÇAMENTÁRIA**  
**RESULTADO PRIMÁRIO**  
**ORÇAMENTO FISCAL E DA SEGURIDADE SOCIAL**  
**ATÉ JUNHO DE 2014**

RECEITAS FISCAIS	PREVISÃO ATUALIZADA	RECEITAS REALIZADAS EM 2014		ANO ANTERIOR
		NO BIMESTRE	ATÉ O BIMESTRE	ATÉ JUNHO DE 2013
<b>RECEITAS PRIMÁRIAS CORRENTES ( I )</b>	<b>18.325.202.505,78</b>	<b>3.162.869.003,07</b>	<b>8.523.857.650,49</b>	<b>7.984.980.266,52</b>
Receita Tributária	13.033.084.637,00	2.459.832.429,84	6.308.610.038,85	5.608.542.505,97
Receita de Contribuição	1.574.114.236,00	239.169.720,49	729.113.437,21	641.352.520,49
Receitas Previdenciárias	1.387.473.194,00	239.000.129,37	694.586.209,34	601.193.963,21
Outras Receitas de Contribuições	186.641.042,00	169.591,12	34.527.227,87	40.158.557,28
Receita Patrimonial Líquida	75.822.856,00	6.177.154,45	33.576.466,46	40.804.596,08
Receita Patrimonial	231.076.762,00	79.472.242,53	230.924.292,08	123.644.027,93
(-) Aplicações Financeiras	155.253.906,00	73.295.088,08	197.347.825,62	82.839.431,85
Transferências Correntes (-) Dedução da Receita para Formação do FUNDEB	1.900.604.026,78	265.615.486,69	827.074.157,61	835.002.319,80
Demais Receitas Correntes	1.741.576.750,00	192.074.211,60	625.483.550,36	859.278.324,18
Dívida Ativa	277.131.116,00	38.415.345,55	143.365.153,75	217.614.348,39
Diversas Receitas Correntes	1.464.445.634,00	153.785.531,61	482.560.801,96	643.709.860,76
(-) Dedução da receita de Vendas e Serviços	0,00	126.665,56	442.405,35	2.045.884,97
<b>RECEITAS DE CAPITAL ( II )</b>	<b>3.707.677.766,60</b>	<b>81.408.981,22</b>	<b>523.469.675,89</b>	<b>179.480.979,11</b>
Operações de Crédito ( III )	2.371.716.927,00	68.174.846,46	213.021.788,26	68.148.620,07
Alienações de Ativos ( IV )	152.574.119,00	1.979.158,19	1.979.158,19	8.666.512,04
Amortizações ( V )	29.705.643,00	2.898.971,30	51.108.379,77	15.679.598,04
Transferências de Capital	1.152.681.077,60	8.356.005,27	257.360.349,67	86.986.248,96
Transferências de Convênios	1.130.906.577,60	8.356.005,27	257.360.349,67	86.986.248,96
Outras Transferências de Capital	21.774.500,00	-	-	-
Receitas Intra-Orçamentárias de Capital	1.000.000,00	-	-	-
<b>RECEITAS PRIMÁRIAS DE CAPITAL ( VI ) = ( II-III-IV-V )</b>	<b>1.153.681.077,60</b>	<b>8.356.005,27</b>	<b>257.360.349,67</b>	<b>86.986.248,96</b>
<b>RECEITA PRIMÁRIA TOTAL ( VII ) = ( I + VI )</b>	<b>19.478.883.583,38</b>	<b>3.171.225.008,34</b>	<b>8.781.218.000,16</b>	<b>8.071.966.515,48</b>
<b>DESPESAS FISCAIS</b>	<b>DOTAÇÃO ATUALIZADA</b>	<b>DESPESAS REALIZADAS 2014</b>		<b>ANO ANTERIOR</b>
		<b>NO BIMESTRE</b>	<b>ATÉ O BIMESTRE</b>	<b>ATÉ JUNHO DE 2013</b>
<b>DESPESAS CORRENTES ( VIII )</b>	<b>16.381.527.911,00</b>	<b>2.840.094.758,17</b>	<b>7.447.186.038,71</b>	<b>6.353.069.872,51</b>
Pessoal e Encargos Sociais	10.133.268.548,00	1.937.421.734,02	5.040.967.803,53	4.212.607.030,28
Juros e Encargos da Dívida ( IX )	154.408.000,00	32.747.891,82	88.783.513,49	77.189.823,81
Outras Despesas Correntes	6.093.851.363,00	869.925.132,33	2.317.434.721,69	2.063.273.018,42
<b>DESPESAS PRIMÁRIAS CORRENTES ( X ) = ( VIII - IX )</b>	<b>16.227.119.911,00</b>	<b>2.807.346.866,35</b>	<b>7.358.402.525,22</b>	<b>6.275.880.048,70</b>
<b>DESPESAS DE CAPITAL ( XI )</b>	<b>6.249.595.819,00</b>	<b>287.460.722,44</b>	<b>845.852.087,31</b>	<b>679.635.027,48</b>
Investimentos	5.824.417.984,00	222.179.587,23	668.165.846,68	492.792.660,61
Inversões Financeiras	245.786.264,00	37.045.487,80	89.341.343,82	107.476.195,13
Concessão de Empréstimos ( XII )	242.495.264,00	37.045.487,80	89.341.343,82	67.476.195,13
Aquisição de Título de Capital já integralizado ( XIII )	-	-	-	-
Demais Inversões Financeiras	3.291.000,00	-	0,00	40.000.000,00
Amortização da Dívida ( XIV )	179.391.571,00	28.235.647,41	88.344.896,61	79.366.171,74
<b>DESPESAS PRIMÁRIAS DE CAPITAL ( XV ) = ( XI - XII - XIII - XIV )</b>	<b>5.827.708.984,00</b>	<b>222.179.587,23</b>	<b>668.165.846,68</b>	<b>532.792.660,61</b>
<b>RESERVA ORÇAMENTÁRIA PARA O RPPS ( XVI )</b>	<b>-</b>	<b>-</b>	<b>-</b>	<b>-</b>
<b>RESERVA DE CONTINGÊNCIA ( XVII )</b>	<b>452.988.691,00</b>	<b>-</b>	<b>-</b>	<b>-</b>
<b>DESPESA PRIMÁRIA TOTAL ( XVIII ) = ( X + XV + XVI + XVII )</b>	<b>22.507.817.586,00</b>	<b>3.029.526.453,58</b>	<b>8.026.568.371,90</b>	<b>6.808.672.709,31</b>
<b>RESULTADO PRIMÁRIO = ( VII - XVIII )</b>	<b>-3.028.934.002,62</b>	<b>141.698.554,76</b>	<b>754.649.628,26</b>	<b>1.263.293.806,17</b>
<b>SALDOS DE EXERCÍCIOS ANTERIORES (SUPERÁVIT) = ( XIX )</b>	<b>879.429.100,00</b>	<b>75.567.579,44</b>	<b>120.589.593,01</b>	<b>158.283.974,76</b>
<b>RESULTADO PRIMÁRIO REAL = (( VII - ( XVIII - XIX ))</b>	<b>-2.149.504.902,62</b>	<b>217.266.134,20</b>	<b>875.239.221,27</b>	<b>1.421.577.780,93</b>

PARCERIAS PÚBLICO-PRIVADAS (PPP)	PREVISÃO ATUALIZADA	EXECUÇÃO		ANO ANTERIOR
		NO BIMESTRE	ATÉ O BIMESTRE	ATÉ JUNHO DE 2013
Receitas Primárias Advindas de PPP ( A )	-	-	-	-
Despesas Primárias Geradas por PPP ( B )	1.604.612,00	192.881,27	676.481,27	528.677,94
Impacto do Saldo das PPP ( C ) = ( A-B )	(1.604.612,00)	(192.881,27)	(676.481,27)	-528.677,94

FONTE: SIAC - Sistema Integrado de Administração Financeira e Contábil

Coordenação de Informações Fiscais / Subsecretaria de Contabilidade / SEF



**DISTRITO FEDERAL**  
**RELATÓRIO RESUMIDO DA EXECUÇÃO ORÇAMENTÁRIA**  
**RESULTADO NOMINAL**  
**ORÇAMENTO FISCAL E DA SEGURIDADE SOCIAL**  
**ATÉ JUNHO DE 2014**

ESPECIFICAÇÃO	S A L D O			RESULTADO NOMINAL	
	EXERCÍCIO ANTERIOR ( A )	BIMESTRE ANTERIOR ( C )	BIMESTRE ATUAL ( C )	NO BIMESTRE ( C-B )	ATÉ O BIMESTRE ( C-A )
<b>I - DÍVIDA CONSOLIDADA</b>	<b>4.613.526.949,80</b>	<b>4.710.672.561,27</b>	<b>4.740.386.632,18</b>		
<b>II - DEDUÇÕES :</b>	<b>2.069.240.348,16</b>	<b>2.456.383.473,91</b>	<b>2.765.478.596,82</b>		
Disponibilidade de Caixa Bruta	1.650.448.305,49	1.932.524.935,06	2.231.929.235,88		
Demais Haveres Financeiros	532.474.674,42	531.355.781,95	540.907.358,81		
( - ) Restos a Pagar Processado ( Saldo a Pagar )	113.682.631,75	7.497.243,10	7.357.997,87		
<b>III - DÍVIDA CONSOLIDADA LÍQUIDA</b>	<b>2.544.286.601,64</b>	<b>2.254.289.087,36</b>	<b>1.974.908.035,36</b>		
<b>IV - RECEITA DE PRIVATIZAÇÕES</b>	-	-	-		
<b>V - PASSIVOS RECONHECIDOS</b>	-	-	-		
<b>VI - DÍVIDA FISCAL LÍQUIDA ( III + IV - V )</b>	<b>2.544.286.601,64</b>	<b>2.254.289.087,36</b>	<b>1.974.908.035,36</b>	<b>-279.381.052,00</b>	<b>-569.378.566,28</b>

FONTE: SIAC - Sistema Integrado de Administração Financeira e Contábil  
 Coordenação de Informações Fiscais / Subsecretaria de Contabilidade / SEF

\* Os dados de Precatórios foram extraídos do Sistema de Representação e Consulta Jurídica em 15/03/2012 .



**DISTRITO FEDERAL**  
**RELATÓRIO RESUMIDO DA EXECUÇÃO ORÇAMENTÁRIA**  
**DEMONSTRATIVO DOS RESTOS A PAGAR POR PODER E ÓRGÃO**  
**ORÇAMENTO FISCAL E DA SEGURIDADE SOCIAL**  
**ATÉ JUNHO DE 2014**

PODER	ÓRGÃO	RESTOS A PAGAR PROCESSADOS				RESTOS A PAGAR NÃO PROCESSADOS			
		INSCRITOS	CANCELADOS	PAGOS	A PAGAR	INSCRITOS	CANCELADOS	PAGOS	A PAGAR
EXECUTIVO	CASA CIVIL DA GOVERNADORIA DO DF	4.214.937,71	-	3.573.275,44	641.662,27	67.203.750,63	17.294.503,03	46.531.624,25	3.377.623,35
	VICE-GOVERNADORIA DO DF	32.709,86	-	32.686,52	23,34	138.051,05	60.640,98	77.410,07	0,00
	SECRETARIA DE GOVERNO DO DF	3.553,68	-	3.553,68	-	1.004.802,71	231.051,75	769.797,01	3.953,95
	PROCURADORIA GERAL DO DF	2.554,60	-	559,98	1.994,62	4.146.274,85	79.882,17	3.131.228,84	935.163,84
	SECRETARIA DE ADMINISTRAÇÃO PÚBLICA DO DF	148.881,49	-	69.241,98	79.639,51	4.737.749,60	175.058,16	4.558.056,18	4.635,26
	SECRETARIA DE AGRIC. E DESENV. RURAL DO DF	1.101.588,88	-	1.099.418,62	2.170,26	3.287.331,71	1.517.221,68	1.416.275,49	353.834,54
	SECRETARIA DE CULTURA DO DF	798.392,24	-	630.907,93	167.484,31	35.790.019,43	12.085.469,13	22.444.024,37	1.260.525,93
	SEC. DE DESENV. SOCIAL E TRANSF. DE RENDA DO DF	1.635.209,56	-	1.604.642,14	30.567,42	36.496.228,14	9.203.681,09	18.756.629,59	8.535.917,46
	SECRETARIA DE EDUCAÇÃO DO DF	15.190.282,54	-	15.017.515,76	172.766,78	92.229.951,67	26.022.645,76	42.896.320,85	23.310.985,06
	SECRETARIA DE ESTADO DE FAZENDA DO DF	12.015.845,44	845.626,93	11.161.959,52	8.258,99	27.989.085,76	11.189.888,20	16.668.472,08	130.725,48
	SECRETARIA DE DESENVOLV. ECONÔMICO DO DF	1.000,00	-	1.000,00	-	328.055,26	13.049,20	256.135,34	58.870,72
	SECRETARIA DE MEIO AMB. E REC. HÍDRICOS DO DF	137.522,88	-	137.417,88	105,00	17.483.145,36	2.321.254,68	14.801.798,19	360.092,49
	SECRETARIA DE OBRAS DO DF	6.321.433,81	-	6.309.655,85	11.777,96	204.728.492,12	118.354.667,91	85.786.783,80	587.040,41
	SECRETARIA DE SAÚDE DO DF	12.648.505,87	-	11.950.937,77	697.568,10	226.623.210,50	35.260.349,16	138.875.311,72	52.487.549,62
	SECRETARIA DE SEGURANÇA PÚBLICA DO DF	7.364.633,93	-	7.170.152,14	194.481,79	117.302.597,31	25.221.975,17	68.037.599,22	24.043.022,92
	SECRETARIA DE TRABALHO DO DF	135.357,53	-	135.063,95	293,58	2.590.377,03	1.640.803,35	523.078,78	426.494,90
	SECRETARIA DE TRANSPORTES DO DF	38.568.126,81	-	34.491.162,62	4.076.964,19	386.420.196,25	275.445.600,75	110.221.214,51	753.380,99
	SECRETARIA DE TURISMO DO DF	79.683,96	-	79.683,96	0,00	4.135.089,59	2.101.131,61	1.008.752,93	1.025.205,05
	SECRETARIA DE HAB., REGUL. E DESENV. URBANO DO DF	1.403.047,29	-	1.376.730,51	26.316,78	8.206.419,69	2.864.374,56	4.350.283,37	991.761,76
	SECRETARIA DE PLANEJAMENTO E ORÇAMENTO DO DF	2.530.104,12	-	1.490.733,77	1.039.370,35	72.925.756,87	22.040.170,70	48.377.320,70	2.508.265,47
	SECRETARIA DE ESPORTE DO DF	519.518,46	-	513.794,02	5.724,44	12.207.236,35	4.261.434,96	7.205.761,10	740.040,29
	SECRETARIA DE CIÊNCIA, TECNOL. E INOVAÇÃO DO DF	238.721,69	-	47.149,82	191.571,87	12.920.711,46	1.931.532,92	9.146.118,66	1.843.059,88
	SEC. DE JUSTIÇA, DIREITOS HUM. E CIDADANIA DO DF	21.557,67	-	38.441,15	(16.883,48)	9.144.424,81	2.563.948,08	5.195.672,54	1.384.804,19
	SECRETARIA DE TRANSPARÊNCIA E CONTROLE DO DF	74.523,09	-	66.909,24	7.613,85	292.371,69	224.528,53	67.266,62	576,54
	CENTRO DE ASSISTÊNCIA JUDICIÁRIA DO DF	17.002,91	-	16.902,16	100,75	3.896.139,89	384.570,32	1.234.543,49	2.277.026,08
	SECRETARIA DA ORDEM PÚBLICA E SOCIAL DO DF	990.059,51	-	990.059,51	(0,00)	652.593,83	178.660,61	452.119,45	21.813,77
	SECRETARIA DE PUBLICIDADE INSTITUCIONAL DO DF	5.007.753,21	792,07	5.006.961,14	0,00	63.642.403,45	210.496,81	61.014.257,45	2.417.649,19
	SECRETARIA DA CRIANÇA DO DF	488.769,89	-	488.449,16	320,73	13.760.795,49	5.893.759,30	5.740.185,95	2.126.850,24
	SECRETARIA DE DEFESA CIVIL DO DF	60,00	-	60,00	-	142.289,76	138.931,24	3.358,52	0,00
	SEC. DE MICRO E PEQ. EMPRESA E ECON. SOLIDÁRIA DO DF	26.807,24	-	26.807,24	-	204.985,43	204.985,43	-	-
SECRETARIA DE ASSUNTOS ESTRATÉGICOS DO DF	-	-	-	-	101.823,15	50.229,15	51.594,00	-	
SEC. DE REGULARIZAÇÃO DE CONDOMÍNIOS DO DF	-	-	-	-	10.604,14	6.256,54	4.347,60	(0,00)	
COORDENADORIA DE INTEGR. DAS AÇÕES SOCIAIS DO DF	8.981,70	-	8.981,70	-	3.385.115,62	18.714,30	3.351.311,86	15.089,46	
SECRETARIA DA MULHER DO DF	690,00	-	690,00	-	342.664,49	279.368,42	63.296,07	(0,00)	
<b>EXECUTIVO Total</b>		<b>111.727.817,57</b>	<b>846.419,00</b>	<b>103.541.505,16</b>	<b>7.339.893,41</b>	<b>1.434.470.745,09</b>	<b>579.470.835,65</b>	<b>723.017.950,60</b>	<b>131.981.958,84</b>
LEGISLATIVO	CÂMARA LEGISLATIVA DO DF	1.939.817,78	-	1.921.713,32	18.104,46	28.062.548,14	306.999,15	21.408.569,27	6.346.979,72
	TRIBUNAL DE CONTAS DO DF	14.996,40	-	14.996,40	-	6.000.127,85	56.914,79	3.150.407,93	2.792.805,13
<b>LEGISLATIVO Total</b>		<b>1.954.814,18</b>	<b>-</b>	<b>1.936.709,72</b>	<b>18.104,46</b>	<b>34.062.675,99</b>	<b>363.913,94</b>	<b>24.558.977,20</b>	<b>9.139.784,85</b>
<b>Total Global</b>		<b>113.682.631,75</b>	<b>846.419,00</b>	<b>105.478.214,88</b>	<b>7.357.997,87</b>	<b>1.468.533.421,08</b>	<b>579.834.749,59</b>	<b>747.576.927,80</b>	<b>141.121.743,69</b>



**DISTRITO FEDERAL**  
**RELATÓRIO RESUMIDO DA EXECUÇÃO ORÇAMENTÁRIA**  
**DEMONSTRATIVO DAS RECEITAS DE OPERAÇÕES DE CRÉDITO E DESPESAS DE CAPITAL**  
**ORÇAMENTO FISCAL E DA SEGURIDADE SOCIAL**  
**ATÉ JUNHO DE 2014**

RECEITAS	PREVISÃO P/ O EXERCÍCIO ( A )	REALIZAÇÃO ATÉ O BIMESTRE ( B )	SALDO A REALIZAR ( A-B )
Receitas de Operação de Crédito ( I )	2.371.716.927,00	213.021.788,26	2.158.695.138,74
DESPESAS	DOTAÇÃO ATUALIZADA P/ O EXERCÍCIO ( C )	REALIZAÇÃO ATÉ O BIMESTRE ( D )	SALDO A REALIZAR ( C-D )
Despesas de Capital	6.249.595.819,00	845.852.087,31	5.403.743.731,69
(-) Incentivo a Contribuinte - LRF, art. 32, inciso I, § 3º	242.495.264,00	89.341.343,82	153.153.920,18
(-) Incentivo a Inst. Financeira - LRF, art. 32, inciso II, § 3º	-	-	-
DESPESAS DE CAPITAL LÍQUIDA ( II )	6.007.100.555,00	756.510.743,49	5.250.589.811,51
<b>DIFERENÇA ( I ) - ( II )</b>	<b>-3.635.383.628,00</b>	<b>-543.488.955,23</b>	<b>-3.091.894.672,77</b>

FONTE: SIAC - Sistema Integrado de Administração Financeira e Contábil  
 Coordenação de Informações Fiscais / Subsecretaria de Contabilidade / SEF



**DISTRITO FEDERAL**  
**RELATÓRIO RESUMIDO DA EXECUÇÃO ORÇAMENTÁRIA**  
**DEMONSTRATIVO DA RECEITA DE ALIENAÇÃO DE ATIVOS E APLICAÇÃO DOS RECURSOS**  
**ORÇAMENTO FISCAL E DA SEGURIDADE SOCIAL**  
**ATÉ JUNHO DE 2014**

RECEITAS			PREVISÃO PARA O EXERCÍCIO	RECEITAS REALIZADAS	SALDO A REALIZAR
<b>RECEITAS DE CAPITAL</b>					
<b>ALIENAÇÃO DE ATIVOS ( I ) :</b>			<b>152.574.119,00</b>	<b>1.979.158,19</b>	<b>150.594.960,81</b>
<b>Alienação de bens móveis</b>			<b>2.765.399,00</b>	<b>670.433,67</b>	<b>2.094.965,33</b>
Fonte 117			2.094.966,00	-	2.094.966,00
Fonte 210			-	-	-
Fonte 217			670.433,00	670.433,67	-0,67
<b>Alienação de bens imóveis</b>			<b>149.808.720,00</b>	<b>1.308.724,52</b>	<b>148.499.995,48</b>
Fonte 107			149.808.720,00	1.308.724,52	148.499.995,48
DESPESAS			DOTAÇÃO AUTORIZADA PARA O EXERCÍCIO	DESPESAS REALIZADAS	SALDO A REALIZAR
<b>APLICAÇÃO DOS RECURSOS PROVENIENTES DE ALIENAÇÃO DE ATIVOS ( II ) :</b>			<b>155.174.119,00</b>	<b>144.458,32</b>	<b>155.029.660,68</b>
FONTE	UNIDADE GESTORA	NATUREZA			
<b>Fonte 107</b>	280905 FUNDO DISTRITAL DE HAB. DE INTERESSE SOCIAL	449039 Outros Serviços de Terceiros - Pessoa Jurídica	12.976.412,00	144.458,32	12.831.953,68
		449051 Obras e Instalações	131.832.308,00	-	131.832.308,00
		449052 Equipamentos e Material Permanente	5.000.000,00	-	5.000.000,00
<b>TOTAL DA FONTE 107</b>			<b>149.808.720,00</b>	<b>144.458,32</b>	<b>149.664.261,68</b>
<b>Fonte 117</b>	220904 FUNDO DE MOD. MANUT. E REEQ. DA PMDF - FUNPM	449052 Equipamentos e Material Permanente	910.764,00	-	910.764,00
	320101 SECRETARIA DE EST. DE PLANEJ. E ORÇAMENTO DO DF	449052 Equipamentos e Material Permanente	1.184.202,00	-	1.184.202,00
<b>TOTAL DA FONTE 117</b>			<b>2.094.966,00</b>	<b>-</b>	<b>2.094.966,00</b>
<b>Fonte 210</b>	190201 COMPANHIA URB. DA NOVA CAPITAL DO BRASIL-NOVACAP	449052 Equipamentos e Material Permanente	2.515.106,00	-	2.515.106,00
		449092 Despesas de Exercícios Anteriores	84.894,00	-	84.894,00
<b>TOTAL DA FONTE 210</b>			<b>2.600.000,00</b>	<b>-</b>	<b>2.600.000,00</b>
<b>Fonte 217</b>	190201 COMPANHIA URB. DA NOVA CAPITAL DO BRASIL - NOVACAP	449052 Equipamentos e Material Permanente	670.433,00	-	670.433,00
<b>TOTAL DA FONTE 217</b>			<b>670.433,00</b>	<b>-</b>	<b>670.433,00</b>

FONTE: SIAC - Sistema Integrado de Administração Financeira e Contábil  
 Coordenação de Informações Fiscais / Subsecretaria de Contabilidade / SEF



**DISTRITO FEDERAL**  
**RELATÓRIO RESUMIDO DA EXECUÇÃO ORÇAMENTÁRIA**  
**DEMONSTRATIVO DAS TRANSFERÊNCIAS DA UNIÃO**  
**ORÇAMENTO FISCAL E DA SEGURIDADE SOCIAL**  
**ATÉ JUNHO DE 2014**

RECEITA	NO BIMESTRE	ATÉ O BIMESTRE
<b>TRANSFERÊNCIAS CORRENTES</b>	<b>258.165.883,04</b>	<b>815.853.198,42</b>
<i>Participação na Receita da União</i>	<b>113.152.357,44</b>	<b>344.366.418,33</b>
Cota-Parte do FPE	88.892.739,63	269.437.095,26
Cota-Parte do FPM	22.902.818,28	69.419.267,07
Cota-Parte do ITR	39.598,86	106.526,74
Cota-Parte do IPI	1.317.200,67	3.776.065,02
Cota-Parte Contribuição de Intervenção no Domínio Econômico	-	1.627.464,24
<i>Outras transferências da União</i>	<b>707.703,07</b>	<b>2.593.114,57</b>
Contribuição s/ Rec. De Concursos de Prognósticos Esportivos	707.703,07	2.593.114,57
Compensação Financeira Esforço Exportador	-	-
<i>Transferência da Compensação Financeira pela Exploração de Recursos Naturais</i>	<b>650.489,75</b>	<b>1.761.998,19</b>
Compensação Financeira p/ utiliz. de Recursos Hídricos	133.488,92	381.645,88
Cota-Parte da Compensação de Recursos Minerais	517.000,83	1.380.352,31
<i>Transferências de Recursos do Sistema de Saúde - SUS</i>	<b>99.082.640,76</b>	<b>319.785.779,10</b>
Transferências de Recursos do SUS	99.082.640,76	319.785.779,10
<i>Transferência de Recursos do FNAS</i>	-	-
<i>Transferência de Recursos do FNDE</i>	<b>41.941.004,52</b>	<b>140.766.669,48</b>
Transferência do Salário Educação	41.941.004,52	140.766.669,48
Recursos do Prog. Nac.de Alimentação Escolar - PNAE	-	-
Recursos do Prog. Nac. de Transporte Escolar PNATE	-	-
Recursos do Programa Brasil Alfabetizado	-	-
Recursos do Prog. Apoio aos Sistemas Atendimento a Educação de Jovens e Adultos - FAZENDO	-	-
<i>Transferência Financeira do ICMS-Desoneração LC 87/96</i>	<b>2.631.687,50</b>	<b>6.579.218,75</b>
<i>Outras Transferências da União</i>	-	-
<b>TRANSFERÊNCIAS DE CAPITAL</b>	-	-
<i>Transferências da União</i>	-	-
<b>TOTAL</b>	<b>258.165.883,04</b>	<b>815.853.198,42</b>

FONTE: SIAC - Sistema Integrado de Administração Financeira e Contábil

Coordenação de Informações Fiscais / Subsecretaria de Contabilidade / SEF





**DISTRITO FEDERAL**  
**RELATÓRIO RESUMIDO DA EXECUÇÃO ORÇAMENTÁRIA**  
**APURAÇÃO DO LIMITE MÍNIMO DE APLICAÇÃO EM : MDE e FUNDEB**  
**ORÇAMENTO FISCAL E DA SEGURIDADE SOCIAL**  
**ATÉ JUNHO DE 2014**

R\$ 1,00

RECEITAS	Previsão Anual Inicial	Previsão Anual Atualizada ( a )	Receitas Realizadas		% c=(b/a) x 100
			No Bimestre	Até o Bimestre ( b )	
<b>A</b>	<b>13.158.049.620,00</b>	<b>13.158.049.620,00</b>	<b>2.445.492.595,06</b>	<b>6.389.759.621,97</b>	<b>48,56</b>
<b>A.1</b>	<b>7.003.266.187,00</b>	<b>7.003.266.187,00</b>	<b>1.064.986.823,15</b>	<b>3.112.902.563,53</b>	<b>44,45</b>
A.1.1	6.921.813.240,00	6.921.813.240,00	1.052.105.350,59	3.072.839.411,34	44,39
A.1.2	63.015.136,00	63.015.136,00	7.541.833,32	25.645.156,87	40,70
A.1.3	6.896.341,00	6.896.341,00	3.229.000,37	6.881.033,16	99,78
A.1.4	11.541.470,00	11.541.470,00	2.110.638,87	7.536.962,16	65,30
A.1.5	-	-	-	-	-
<b>A.2</b>	<b>82.639.436,00</b>	<b>82.639.436,00</b>	<b>14.962.236,00</b>	<b>48.514.568,66</b>	<b>58,71</b>
A.2.1	70.620.169,00	70.620.169,00	13.475.686,91	43.501.402,00	61,60
A.2.2	7.991.065,00	7.991.065,00	410.760,28	1.299.873,19	16,27
A.2.3	1.978.526,00	1.978.526,00	921.399,14	3.160.475,27	159,74
A.2.4	2.049.676,00	2.049.676,00	154.389,67	552.818,20	26,97
A.2.5	-	-	-	-	-
<b>A.3</b>	<b>811.789.549,00</b>	<b>811.789.549,00</b>	<b>206.363.924,03</b>	<b>587.510.541,62</b>	<b>72,37</b>
A.3.1	750.236.611,00	750.236.611,00	192.803.399,10	541.056.043,09	72,12
A.3.2	36.079.609,00	36.079.609,00	7.661.381,84	31.549.589,02	87,44
A.3.3	6.528.295,00	6.528.295,00	3.667.374,27	5.613.012,92	85,98
A.3.4	18.945.034,00	18.945.034,00	2.231.768,82	9.291.896,59	49,05
A.3.5	-	-	-	-	-
<b>A.4</b>	<b>2.316.478.393,00</b>	<b>2.316.478.393,00</b>	<b>542.360.539,64</b>	<b>1.259.940.777,58</b>	<b>54,39</b>
<b>A.5</b>	<b>727.681.764,00</b>	<b>727.681.764,00</b>	<b>276.379.891,62</b>	<b>366.194.464,48</b>	<b>50,32</b>
A.5.1	632.730.950,00	632.730.950,00	262.607.428,61	313.691.473,30	49,58
A.5.2	74.141.188,00	74.141.188,00	10.034.134,67	38.772.726,67	52,30
A.5.3	3.617.677,00	3.617.677,00	891.909,59	1.983.861,67	54,84
A.5.4	17.191.949,00	17.191.949,00	2.846.418,75	11.746.402,84	68,33
A.5.5	-	-	-	-	-
<b>A.6</b>	<b>336.090.916,00</b>	<b>336.090.916,00</b>	<b>47.583.147,38</b>	<b>165.991.589,37</b>	<b>49,39</b>
A.6.1	334.989.173,00	334.989.173,00	47.399.645,51	165.382.065,67	49,37
A.6.2	505.434,00	505.434,00	78.299,71	239.159,21	47,32
A.6.3	515.839,00	515.839,00	87.503,93	294.767,59	57,14
A.6.4	80.470,00	80.470,00	17.698,23	75.596,90	93,94
A.6.5	-	-	-	-	-
<b>A.7</b>	<b>1.523.450.518,00</b>	<b>1.523.450.518,00</b>	<b>238.018.640,19</b>	<b>672.218.138,25</b>	<b>44,12</b>
A.7.1	1.482.762.362,00	1.482.762.362,00	232.194.511,67	652.918.676,03	44,03
A.7.2	33.369.041,00	33.369.041,00	3.401.427,73	11.378.714,66	34,10
A.7.3	3.269.046,00	3.269.046,00	1.346.319,40	3.790.150,21	115,94
A.7.4	4.050.069,00	4.050.069,00	1.076.381,39	4.130.597,35	101,99

A.7.5	(-) Restituições	-	-	-	-	-
A.8	<b>Simplex Candango</b>	<b>336.397.623,00</b>	<b>336.397.623,00</b>	<b>51.810.126,05</b>	<b>165.051.328,24</b>	<b>49,06</b>
A.8.1	Principal	334.054.565,00	334.054.565,00	50.965.247,16	162.136.925,05	48,54
A.8.2	Dívida Ativa	2.325.818,00	2.325.818,00	672.585,82	2.313.459,09	99,47
A.8.3	Multas e Juros de Mora	-	-	-	-	-
A.8.4	Multas e Juros de Mora da Dívida Ativa	17.240,00	17.240,00	172.293,07	600.944,10	3.485,75
A.8.5	(-) Restituições	-	-	-	-	-
A.9	<b>Outros Impostos</b>	<b>20.255.234,00</b>	<b>20.255.234,00</b>	<b>3.027.267,00</b>	<b>11.435.650,24</b>	<b>56,46</b>
A.9.1	Principal	-	-	-	-	-
A.9.2	Dívida Ativa	18.238.349,00	18.238.349,00	2.672.354,19	10.403.480,33	57,04
A.9.3	Multas e Juros de Mora	52.353,00	52.353,00	12.688,72	37.432,96	71,50
A.9.4	Multas e Juros de Mora da Dívida Ativa	1.964.532,00	1.964.532,00	342.224,09	994.736,95	50,63
A.9.5	(-) Restituições	-	-	-	-	-
<b>B</b>	<b>Receita de Transferências Constitucionais e Legais</b>	<b>650.256.159,00</b>	<b>650.256.159,00</b>	<b>115.784.044,94</b>	<b>349.318.172,84</b>	<b>53,72</b>
B.1	Cota-Parte do FPE	485.093.941,00	485.093.941,00	88.892.739,63	269.437.095,26	55,54
B.2	Cota-Parte do FPM	129.120.853,00	129.120.853,00	22.902.818,28	69.419.267,07	53,76
B.3	Cota-Parte ITR	1.580.058,00	1.580.058,00	39.598,86	106.526,74	6,74
B.4	Cota-Parte IPI - Exportação	4.071.693,00	4.071.693,00	1.317.200,67	3.776.065,02	92,74
B.5	Lei nº 87/1996 - Desoneração do ICMS	30.389.614,00	30.389.614,00	2.631.687,50	6.579.218,75	21,65
<b>C</b>	<b>TOTAL DAS RECEITAS COMPATÍVEIS em MDE ( A + B )</b>	<b>13.808.305.779,00</b>	<b>13.808.305.779,00</b>	<b>2.561.276.640,00</b>	<b>6.739.077.794,81</b>	<b>48,80</b>
<b>D</b>	<b>LIMITE MÍNIMO DE APLICAÇÃO EM MDE ( 25% DE C )</b>	<b>3.452.076.444,75</b>	<b>3.452.076.444,75</b>	<b>640.319.160,00</b>	<b>1.684.769.448,70</b>	<b>48,80</b>
<b>E</b>	<b>LIMITE MÍNIMO DE APLICAÇÃO NO FUNDEB</b>	<b>1.709.590.266,20</b>	<b>1.709.590.266,20</b>	<b>281.470.288,24</b>	<b>822.246.184,49</b>	<b>48,10</b>
E.1	ICMS (20% de A.1)	1.400.653.237,40	1.400.653.237,40	212.997.364,63	622.580.512,71	44,45
E.2	ITCD (20% de A.2)	16.527.887,20	16.527.887,20	2.992.447,20	9.702.913,73	58,71
E.3	IPVA (20% de A.3)	162.357.909,80	162.357.909,80	41.272.784,81	117.502.108,32	72,37
E.4	Cota-Parte FPE (20% de B.1)	97.018.788,20	97.018.788,20	17.778.547,93	53.887.419,05	55,54
E.5	Cota-Parte FPM (20% de B.2)	25.824.170,60	25.824.170,60	4.580.563,66	13.883.853,41	53,76
E.6	Cota-Parte ITR (20% de B.3)	316.011,60	316.011,60	7.919,77	21.305,35	6,74
E.7	Cota-Parte IPI-Exportação (20% de B.4)	814.338,60	814.338,60	263.440,13	755.213,00	92,74
E.8	Lei nº 87/1996 - Desoneração do ICMS (20% de B.5)	6.077.922,80	6.077.922,80	526.337,50	1.315.843,75	21,65
E.9	Aplicação Financeira dos Recursos do Fundeb	-	-	1.050.882,62	2.597.015,16	-
E.10	Complementação da União ao Fundeb	-	-	-	-	-
<b>F</b>	<b>LIMITE MÍNIMO DE APLICAÇÃO NO PAGTO. DE PROFISSIONAIS DO MAGISTÉRIO DA EDUCAÇÃO BÁSICA (60% de E)</b>	<b>1.025.754.159,72</b>	<b>1.025.754.159,72</b>	<b>168.882.172,95</b>	<b>493.347.710,69</b>	<b>48,10</b>

### DESPESAS DO ENSINO

DESPESAS	Dotação Inicial	Dotação Atualizada ( a )	Despesas Realizadas		% c=(b/a) x 100	
			No Bimestre	Até o Bimestre ( b )		
<b>G</b>	<b>Despesa Bruta em MDE ( informações SIAC )</b>	<b>3.569.015.139,00</b>	<b>3.802.162.055,00</b>	<b>724.010.128,96</b>	<b>1.727.245.607,67</b>	<b>45,43</b>
G.1	Função Educação	3.569.005.085,00	3.752.152.001,00	709.525.119,58	1.707.096.868,60	45,50
G.2	Função Encargos Especiais	10.054,00	50.010.054,00	14.485.009,38	20.148.739,07	40,29
<b>H</b>	<b>Deduções</b>	<b>85.516.694,00</b>	<b>67.554.855,00</b>	<b>543.127,52</b>	<b>1.006.456,88</b>	<b>1,49</b>
H.1	Pesquisas	-	-	-	-	-
H.2	Subvenções	-	-	-	-	-

H.3	Formações dos Quadros Especiais	-	-	-	-	-
H.4	Assistência Social	56.554.771,00	38.592.932,00	543.127,52	1.006.456,88	2,61
H.4.1	<i>Programas Suplementares de Alimentação</i>	-	1.234.257,00	312.305,88	543.569,81	44,04
H.4.2	<i>Assistência Médica-Odontológica, Farmacêutica e Psicológica</i>	153.743,00	432.647,00	38.723,20	38.723,20	8,95
H.4.3	<i>Benefícios Assistenciais a Servidores</i>	55.257.216,00	35.782.216,00	35.461,35	94.318,24	0,26
H.4.3.1	Outros Benefícios Assistenciais (Aux. Funeral, Natalidade e Creche)	1.000.000,00	1.000.000,00	35.461,35	94.318,24	9,43
H.4.3.2	Auxílio-Alimentação	30.865.389,00	30.645.389,00	-	-	-
H.4.3.3	Auxílio-Transporte e Vale-Transporte	3.421.873,00	3.421.873,00	-	-	-
H.4.3.4	Auxílio Financeiro	19.969.954,00	714.954,00	-	-	-
H.4.4	<i>Outros Formas de Assistência Social</i>	1.143.812,00	1.143.812,00	156.637,09	329.845,63	28,84
H.4.4.1	Bolsa Escola - Apoio a Aprendizagem	-	-	-	-	-
H.4.4.2	Auxílios Financeiros	-	-	-	-	-
H.4.4.3	Bolsa-Auxílio Enfermagem	-	-	-	-	-
H.4.4.4	Programa Reintegra Cidadão	1.143.812,00	1.143.812,00	156.637,09	329.845,63	28,84
H.5	Obras de Infra-Estrutura	-	-	-	-	-
H.6	Pessoal em Atividade Alheia à MDE (inclusive cedidos e em exercício de mandato eletivo)	28.161.923,00	28.161.923,00	-	-	-
H.7	Ensino Superior e outras	800.000,00	800.000,00	-	-	-
<b>I</b>	<b>DEPESAS REALIZADA EM MDE ( G – H )</b>	<b>3.483.498.445,00</b>	<b>3.734.607.200,00</b>	<b>723.467.001,44</b>	<b>1.726.239.150,79</b>	<b>46,22</b>
<b>J</b>	<b>DESPESAS REALIZADAS COM RECURSOS DO FUNDEB *</b>	<b>1.709.590.267,00</b>	<b>1.726.407.646,00</b>	<b>255.100.774,52</b>	<b>602.922.089,51</b>	<b>34,92</b>
J.1	Educação Infantil	366.441.157,00	366.441.157,00	60.881.256,55	114.505.954,71	31,25
J.2	Ensino Fundamental	409.885.227,00	420.375.800,00	94.083.401,21	284.114.815,41	67,59
J.3	Ensino Médio	640.103.463,00	646.430.269,00	98.350.170,61	199.281.042,07	30,83
J.4	Educação de Jovens e Adultos	93.736.327,00	93.736.327,00	-	-	-
J.5	Educação Especial integrada ao Ensino Básico	177.145.771,00	177.145.771,00	-	-	-
J.6	Ensino Profissional	22.278.322,00	22.278.322,00	1.785.946,15	5.020.277,32	22,53
J.7	Outras – exceto ensino superior (especificar)	-	-	-	-	-
<b>J.8</b>	<b>PAGAMENTO DE PROFISSIONAIS DO MAGISTÉRIO DA EDUCAÇÃO BÁSICA</b>	<b>1.682.822.342,00</b>	<b>1.682.822.342,00</b>	<b>250.963.000,00</b>	<b>585.691.100,00</b>	<b>34,80</b>

**COMPARAÇÃO ENTRE AS APLICAÇÕES E OS LIMITES ESTABELECIDOS :**

	RELAÇÃO	LIMITE MÍNIMO LEGAL	APURAÇÃO
MDE	I/C	25%	25,62%
FUNDEB	E	R\$ 822.246.184,49	R\$ 602.922.089,51
PAGAMENTO DE PROFISSIONAIS DO MAGISTÉRIO DA EDUCAÇÃO BÁSICA	J.8/E	60%	71,23%

FONTES: SIAC - Sistema Integrado de Administração Financeira e Contábil  
 Coordenação de Informações Fiscais / Subsecretaria de Contabilidade / SEF

\* J = valores líquidos, já abatidas as deduções de que trata o item H.



**DISTRITO FEDERAL**  
**RELATÓRIO RESUMIDO DA EXECUÇÃO ORÇAMENTÁRIA**  
**APLICAÇÕES EM AÇÕES E SERVIÇOS PÚBLICOS DE SAÚDE**  
**VERIFICAÇÃO DO CUMPRIMENTO DA EMENDA CONSTITUCIONAL 29/2000**  
**ORÇAMENTO FISCAL E DA SEGURIDADE SOCIAL**  
**ATÉ JUNHO DE 2014**

RECEITAS		PREVISÃO INICIAL	PREVISÃO ATUALIZADA (A)	RECEITA REALIZADA (B)	% ( B/A )
<b>I Receita : Base de cálculo Estadual - B.E</b>		<b>8.904.799.788,00</b>	<b>8.904.799.788,00</b>	<b>4.379.142.426,03</b>	<b>49,18</b>
A1	75% do ICMS	5.191.359.930,00	5.191.359.930,00	2.304.629.558,51	44,39
A2	75% da Dívida Ativa - ICMS	47.261.352,00	47.261.352,00	19.233.867,65	40,70
A3	75% de Multas/Juros/Correção Monetária -ICMS	5.172.255,75	5.172.255,75	5.160.774,87	99,78
A4	75% de Multas/Juros/Correção Monetária - Dív. Ativa do ICMS	8.656.102,50	8.656.102,50	5.652.721,62	65,30
A5	SIMPLES	334.054.565,00	334.054.565,00	162.136.925,05	48,54
A6	Dívida Ativa - Simples	2.325.818,00	2.325.818,00	2.313.459,09	99,47
A7	Multas/Juros/Correção Monetária - SIMPLES	-	-	-	0,00
A8	Multas/Juros/Correção Monetária - Dív. Ativa do SIMPLES	17.240,00	17.240,00	600.944,10	3485,75
A9	50% do IPVA	375.118.305,50	375.118.305,50	270.528.021,55	72,12
A10	50% da Dívida Ativa - IPVA	18.039.804,50	18.039.804,50	15.774.794,51	87,44
A11	50% de Multas/Juros/Correção Monetária -IPVA	3.264.147,50	3.264.147,50	2.806.506,46	85,98
A12	50% de Multas/Juros/Correção Monetária -Dív. Ativa do IPVA	9.472.517,00	9.472.517,00	4.645.948,30	49,05
A13	ITCD	70.620.169,00	70.620.169,00	43.501.402,00	61,60
A14	Dívida Ativa - ITCD	7.991.065,00	7.991.065,00	1.299.873,19	16,27
A15	Multas/Juros/Correção Monetária -ITCD	1.978.526,00	1.978.526,00	3.160.475,27	159,74
A16	Multas/Juros/Correção Monetária -Dív. Ativa do ITCD	2.049.676,00	2.049.676,00	552.818,20	26,97
A17	Imp. S/ Renda e Prov. de Qquer Natureza	2.316.478.393,00	2.316.478.393,00	1.259.940.777,58	54,39
A18	Quota-parte FPE	485.093.941,00	485.093.941,00	269.437.095,26	55,54
A19	75% Quota-parte IPI-Exportação	3.053.769,75	3.053.769,75	2.832.048,77	92,74
A20	75% transferência LC 87/96 - Lei Kandir	22.792.210,50	22.792.210,50	4.934.414,06	21,65
<b>II Receita : Base de cálculo Municipal - B.M</b>		<b>4.883.250.757,00</b>	<b>4.883.250.757,00</b>	<b>2.348.499.718,55</b>	<b>48,09</b>
B1	25% do ICMS	1.730.453.310,00	1.730.453.310,00	768.209.852,84	44,39
B2	25% da Dívida Ativa - ICMS	15.753.784,00	15.753.784,00	6.411.289,22	40,70
B3	25% de Multas/Juros/Correção Monetária -ICMS	1.724.085,25	1.724.085,25	1.720.258,29	99,78
B4	25% de Multas/Juros/Correção Monetária - Dív. Ativa do ICMS	2.885.367,50	2.885.367,50	1.884.240,54	65,30
B5	50% do IPVA	375.118.305,50	375.118.305,50	270.528.021,55	72,12
B6	50% da Dívida Ativa - IPVA	18.039.804,50	18.039.804,50	15.774.794,51	87,44
B7	50% de Multas/Juros/Correção Monetária -IPVA	3.264.147,50	3.264.147,50	2.806.506,46	85,98
B8	50% de Multas/Juros/Correção Monetária - Dív. Ativa do IPVA	9.472.517,00	9.472.517,00	4.645.948,30	49,05
B9	IPU	632.730.950,00	632.730.950,00	313.691.473,30	49,58
B10	Dívida Ativa - IPTU	74.141.188,00	74.141.188,00	38.772.726,67	52,30
B11	Multas/Juros/Correção Monetária -IPTU	3.617.677,00	3.617.677,00	1.983.861,67	54,84
B12	Multas/Juros/Correção Monetária - Dív. Ativa do IPTU	17.191.949,00	17.191.949,00	11.746.402,84	68,33
B13	ISS	1.482.762.362,00	1.482.762.362,00	652.918.676,03	44,03
B14	Dívida Ativa - ISS	33.369.041,00	33.369.041,00	11.378.714,66	34,10
B15	Multas/Juros/Correção Monetária - ISS	3.269.046,00	3.269.046,00	3.790.150,21	115,94
B16	Multas/Juros/Correção Monetária - Dív. Ativa do ISS	4.050.069,00	4.050.069,00	4.130.597,35	101,99
B17	ITBI	334.989.173,00	334.989.173,00	165.382.065,67	49,37
B18	Dívida Ativa - ITBI	505.434,00	505.434,00	239.159,21	47,32
B19	Multas/Juros/Correção Monetária -ITBI	515.839,00	515.839,00	294.767,59	57,14
B20	Multas/Juros/Correção Monetária - Dív. Ativa do ITBI	80.470,00	80.470,00	75.596,90	93,94
B21	Quota-parte ITR	1.580.058,00	1.580.058,00	106.526,74	6,74
B22	Quota-parte FPM	129.120.853,00	129.120.853,00	69.419.267,07	53,76
B23	25% Quota-parte IPI-Exportação	1.017.923,25	1.017.923,25	944.016,26	92,74
B24	25% transferência LC 87/96 - Lei Kandir	7.597.403,50	7.597.403,50	1.644.804,69	21,65
<b>III Recursos Mínimos a aplicar ( 12% da Base Estadual + 15% da Base Municipal )</b>		<b>1.801.063.588,11</b>	<b>1.801.063.588,11</b>	<b>877.772.048,90</b>	<b>48,74</b>

DESPESAS (POR FUNÇÃO E SUBFUNÇÃO)		DOTAÇÃO INICIAL	DOTAÇÃO AUTORIZADA ( C )	DESPESAS REALIZADAS ( D )	% ( D/C )
<b>A</b>	<b>FUNÇÃO 10 : SAÚDE</b>	<b>1.479.523.375,00</b>	<b>1.988.527.028,17</b>	<b>981.229.824,83</b>	<b>49,34</b>
	<b>SUBFUNÇÕES :</b>				
	ADMINISTRAÇÃO GERAL	1.236.444.385,00	1.614.768.392,23	853.425.099,37	52,85
	TECNOLOGIA DA INFORMAÇÃO	10.339.480,00	16.987.136,58	8.805.009,24	51,83
	FORMAÇÃO DE RECURSOS HUMANOS	14.498.560,00	29.262.123,00	28.911.548,59	98,80
	ASSISTÊNCIA COMUNITÁRIA	-	-	-	-
	ATENÇÃO BÁSICA	707.463,00	2.322.169,00	-	-
	ASSISTÊNCIA HOSPITALAR E AMBULATORIAL	116.256.472,00	186.258.942,78	24.195.918,85	12,99
	SUPORTE PROFILÁTICO E TERAPÊUTICO	48.810.015,00	70.379.444,58	14.260.455,11	20,26
	VIGILÂNCIA SANITÁRIA	695.000,00	695.000,00	-	-
	VIGILÂNCIA EPIDEMIOLÓGICA	260.000,00	260.000,00	-	-
	ALIMENTAÇÃO E NUTRIÇÃO	51.230.000,00	67.311.820,00	51.631.793,67	76,71
	PROTEÇÃO E BENEFÍCIOS AO TRABALHADOR	-	-	-	-
	CONTROLE AMBIENTAL	-	-	-	-
	ENSINO PROFISSIONAL	-	-	-	-
	DESENVOLVIMENTO CIENTÍFICO	282.000,00	282.000,00	-	-
<b>B</b>	<b>FUNÇÃO 28 : ENCARGOS ESPECIAIS</b>	<b>18.000.000,00</b>	<b>31.354.959,00</b>	<b>28.608.850,56</b>	<b>91,24</b>
	<b>SUBFUNÇÕES :</b>				
	SERVIÇO DA DÍVIDA INTERNA	-	-	-	-
	OUTROS ENCARGOS ESPECIAIS	18.000.000,00	31.354.959,00	28.608.850,56	91,24
<b>C</b>	<b>EXCLUSÕES :</b>	<b>-</b>	<b>3.604.859,00</b>	<b>2.991.024,57</b>	<b>82,97</b>
	Aplicações na Função 28 (encargos especiais) em Gastos que <b>NÃO</b> se referem a custeio de pessoal em atividade de saúde	-	3.054.959,00	2.910.824,57	95,28
	<b>SUBFUNÇÕES :</b>				
	SERVIÇO DA DÍVIDA INTERNA	-	-	-	-
	OUTROS ENCARGOS ESPECIAIS	-	3.054.959,00	2.910.824,57	95,28
	<b>FEPECS (Decisão do TCDF 4244/2011)</b>	<b>-</b>	<b>549.900,00</b>	<b>80.200,00</b>	<b>14,58</b>
	<b>SUBFUNÇÕES :</b>				
	FORMAÇÃO DE RECURSOS HUMANOS	-	267.900,00	80.200,00	29,94
	DESENVOLVIMENTO CIENTÍFICO	-	282.000,00	-	-
<b>IV</b>	<b>APLICAÇÕES EM AÇÕES E SERVIÇOS PÚBLICOS DE SAÚDE = ( A+B-C )</b>	<b>1.497.523.375,00</b>	<b>2.016.277.128,17</b>	<b>1.006.847.650,82</b>	<b>49,94</b>
<b>V</b>	<b>SUPERÁVIT / DÉFICIT ( IV - III )</b>	<b>-303.540.213,11</b>	<b>215.213.540,06</b>	<b>129.075.601,92</b>	

FONTE: SIAC - Sistema Integrado de Administração Financeira e Contábil  
Coordenação de Informações Fiscais / Subsecretaria de Contabilidade / SEF

FONTES DE RECURSOS DE FINAL : 00, 01, 02, 05 e 09

Nota 1: De acordo com as Decisões nº 4620/2002 ; nº 6608/2010 e nº 1123/2013 do Tribunal de Contas do DF.



**DISTRITO FEDERAL**  
**RELATÓRIO RESUMIDO DA EXECUÇÃO ORÇAMENTÁRIA**  
**DEMONSTRATIVO SIMPLIFICADO DO RELATÓRIO RESUMIDO DA EXECUÇÃO ORÇAMENTÁRIA**  
**ORÇAMENTO FISCAL E DA SEGURIDADE SOCIAL**  
**ATÉ JUNHO DE 2014**

LRF, Art. 48 - Anexo XVII

<b>BALANÇO ORÇAMENTÁRIO - RECEITAS</b>		no bimestre	até o bimestre		
Previsão Inicial da Receita			21.451.120.635,00		
Previsão Atualizada da Receita			22.188.134.178,38		
Receitas Realizadas		3.317.573.072,37	9.244.675.152,00		
Saldos de Exercícios Anteriores (utilizados para Créditos Adicionais)			124.041.581,30		
<b>BALANÇO ORÇAMENTÁRIO - DESPESAS</b>		no bimestre	até o bimestre		
Dotação Inicial			21.451.120.635,00		
Créditos Adicionais			1.632.991.786,00		
Dotação Atualizada			23.084.112.421,00		
Despesas Empenhadas		3.451.952.344,83	10.897.642.984,92		
Despesas Liquidadas		3.127.555.480,61	8.293.038.126,02		
Superávit Orçamentário			951.637.025,98		
<b>DESPESAS POR FUNÇÃO / SUBFUNÇÃO</b>		no bimestre	até o bimestre		
Despesas Empenhadas		3.451.952.344,83	10.897.642.984,92		
Despesas Liquidadas		3.127.555.480,61	8.293.038.126,02		
<b>RECEITA CORRENTE LÍQUIDA - RCL</b>		Últimos 12 meses			
Receita Corrente Líquida		16.456.868.134,59			
<b>RECEITAS / DESPESAS PREVIDENCIÁRIAS DO RPPS</b>		no bimestre	até o bimestre		
Receitas Previdenciárias (Plano Financeiro e Plano Plevidenciário) (I)		400.137.357,75	1.142.529.862,77		
Despesas Previdenciárias (Plano Financeiro e Plano Plevidenciário) (II)		263.452.359,78	774.989.535,07		
Resultado Previdenciário (Plano Financeiro e Plano Plevidenciário) (I - II)		136.684.997,97	367.540.327,70		
<b>RESULTADOS NOMINAL E PRIMÁRIO</b>		Resultado Apurado até o bimestre			
Resultado Nominal		-569.378.566,28			
Resultado Primário		754.649.628,26			
Resultado Primário Real		875.239.221,27			
<b>MOVIMENTAÇÃO DOS RESTOS A PAGAR</b>		Inscrição	Cancelamento até o bimestre	Pagamento até o bimestre	Saldo a Pagar
<b>POR PODER</b>					
<b>RESTOS A PAGAR PROCESSADOS</b>					
Poder Executivo		113.682.631,75	846.419,00	105.478.214,88	7.357.997,87
Poder Legislativo		111.727.817,57	846.419,00	103.541.505,16	7.339.893,41
		1.954.814,18	-	1.936.709,72	18.104,46
<b>RESTOS A PAGAR NÃO-PROCESSADOS</b>					
Poder Executivo		1.468.533.421,08	579.834.749,59	747.576.927,80	141.121.743,69
Poder Legislativo		1.434.470.745,09	579.470.835,65	723.017.950,60	131.981.958,84
		34.062.675,99	363.913,94	24.558.977,20	9.139.784,85
<b>TOTAL</b>		1.582.216.052,83	580.681.168,59	853.055.142,68	148.479.741,56
<b>DESPESAS COM MANUTENÇÃO E DESENVOLVIMENTO DO ENSINO - MDE</b>		Valor apurado até o bimestre	Limites Constitucionais Anuais		
			Mínimo a Aplicar	Aplicado até o bimestre	
Mínimo Anual de 25% dos Impostos na Manutenção e Desenvolvimento do Ensino - MDE		1.726.239.150,79	25%	25,62%	
Mínimo Anual de aplicação no FUNDEB		602.922.089,51	822.246.184,49	602.922.089,51	
Mínimo Anual de 60% do FUNDEB na Remuneração dos Profissionais do Ensino Básico		585.691.100,00	60%	71,23%	
<b>RECEITAS DE OPERAÇÕES DE CRÉDITO E DESPESAS DE CAPITAL</b>		Valor apurado até o bimestre		Saldo a Realizar	
Receita de Operação de Crédito		213.021.788,26		2.158.695.138,74	
Despesa de Capital Líquida		756.510.743,49		5.250.589.811,51	
<b>RECEITA DA ALIENAÇÃO DE ATIVOS E APLICAÇÃO DOS RECURSOS</b>		Valor apurado até o bimestre		Saldo a Realizar	
Receita de Capital Resultante da Alienação de Ativos		1.979.158,19		150.594.960,81	
Aplicação dos Recursos da Alienação de Ativos		144.458,32		155.029.660,68	
<b>DESPESAS COM AÇÕES E SERVIÇOS PÚBLICOS DE SAÚDE</b>		Limite Constitucional Anual			
		Mínimo a Aplicar até o bimestre	Valor Aplicado até o bimestre		
Despesas Próprias com Ações e Serviços Públicos de Saúde		877.772.048,90	1.006.847.650,82		

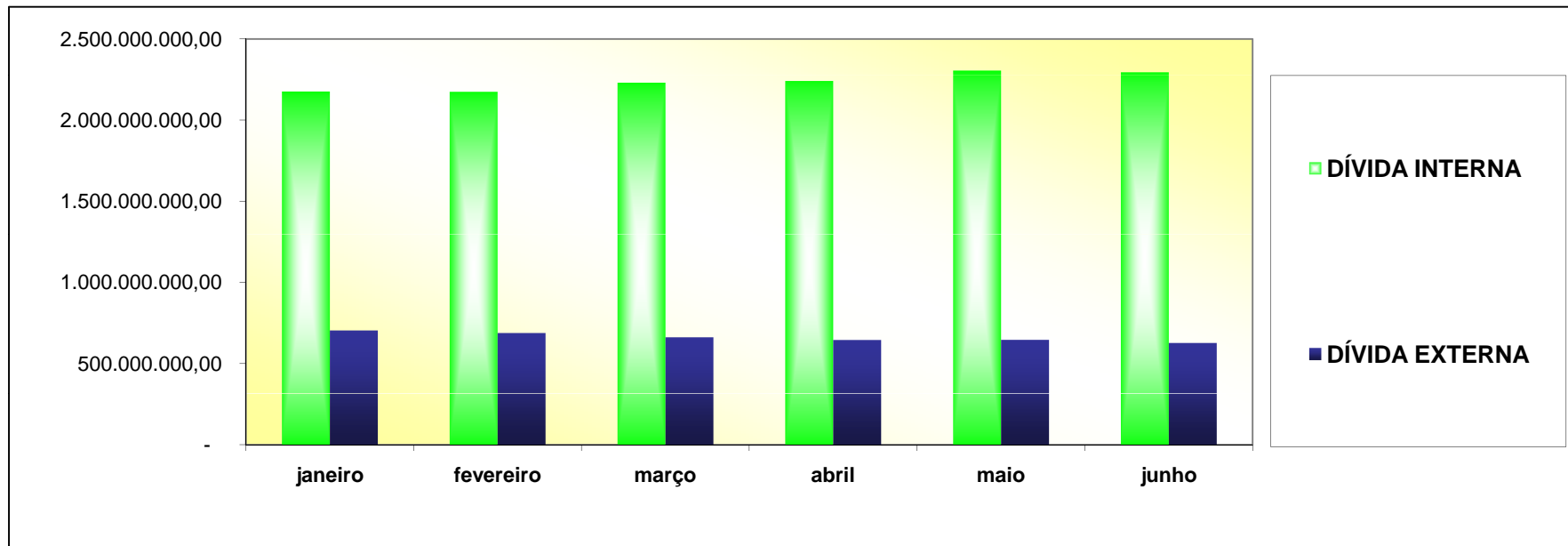
**EVOLUÇÃO DA DÍVIDA PÚBLICA DO DISTRITO FEDERAL  
ADMINISTRAÇÃO DIRETA**

MÊS	POSIÇÃO DO SALDO DEVEDOR EM 2014						TOTAL CONSOLIDADO
	DÍVIDA INTERNA				DÍVIDA EXTERNA		
	GDF	PARCERIA PÚBLICO-PRIVADA	PARCELAMENTO TRIBUTOS FEDERAIS	TOTAL	GDF	CAESB/GDF	
<b>janeiro</b>	2.176.408.450,21	-	-	2.176.408.450,21	704.390.616,01	125.552.146,57	<b>2.880.799.066,22</b>
<b>fevereiro</b>	2.175.089.605,77	-	-	2.175.089.605,77	689.087.378,22	120.945.493,33	<b>2.864.176.983,99</b>
<b>março</b>	2.230.867.680,20	-	-	2.230.867.680,20	662.492.942,21	118.285.672,98	<b>2.893.360.622,41</b>
<b>abril</b>	2.241.864.949,16	-	-	2.241.864.949,16	645.879.528,94	116.673.608,27	<b>2.887.744.478,10</b>
<b>maio</b>	2.305.228.942,61	-	-	2.305.228.942,61	646.746.093,61	117.354.703,14	<b>2.951.975.036,22</b>
<b>junho</b>	2.294.798.281,78	-	-	2.294.798.281,78	627.439.532,96	115.881.873,65	<b>2.922.237.814,74</b>

**NOTA:**

1. no caso de se consolidar os saldos devedores das dívidas fundadas internas e externas, das administrações direta e indireta, excluir, para evitar a dupla contagem, os valores da coluna CAESB/GDF, que referem-se ao compartilhamento dos recursos oriundos do Banco Interamericano de Desenvolvimento- BID, por meio do Contrato n.º 1.288-OC-BR, ajustado por dispositivos contidos no Contrato n.º 001/2001-SO/SEFP/DF.

2. não consta em qualquer ajuste firmado pelo Distrito Federal a concessão de garantias de que trata o art. 55, inciso I, item "c" da Lei Complementar n.º 101, de 4 de maio de 2000.



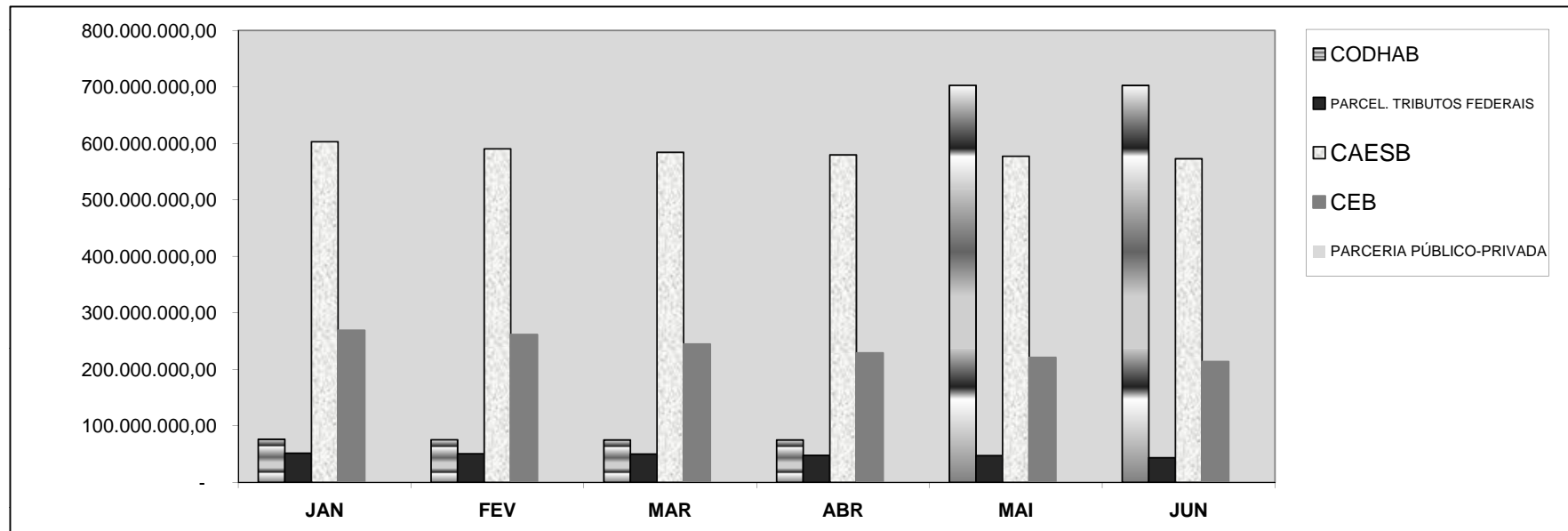
**EVOLUÇÃO DA DÍVIDA PÚBLICA DO DISTRITO FEDERAL**  
**ADMINISTRAÇÃO INDIRETA**

MÊS	POSIÇÃO DO SALDO DEVEDOR EM 2014									TOTAL
	DÍVIDA INTERNA									
	CODHAB	FCVS/CAIXA	TOTAL CODHAB	PARCEL. TRIBUTOS FEDERAIS	CAESB/GDF	CAESB/OUTROS	TOTAL CAESB	PARCERIA PÚBLICO-PRIVADA	TOTAL CEB	
JAN	390.342.819,78	-314.124.253,87	<b>76.218.565,91</b>	<b>51.710.698,85</b>	125.552.146,57	477.495.711,21	<b>603.047.857,78</b>	319.677,21	268.807.602,73	<b>1.000.104.402,48</b>
FEV	389.582.070,28	-314.124.253,87	<b>75.457.816,41</b>	<b>50.645.973,57</b>	120.945.493,33	469.460.171,95	<b>590.405.665,28</b>	319.677,21	261.427.214,93	<b>978.256.347,40</b>
MAR	389.099.424,45	-314.124.253,87	<b>74.975.170,58</b>	<b>50.113.610,93</b>	118.285.672,98	465.960.887,23	<b>584.246.560,21</b>	319.677,21	244.360.554,42	<b>954.015.573,35</b>
ABR	389.099.424,45	-314.124.253,87	<b>74.975.170,58</b>	<b>47.848.391,88</b>	116.673.608,27	463.039.665,64	<b>579.713.273,91</b>	319.677,21	228.674.986,11	<b>931.531.499,69</b>
MAI	388.723.417,24	-314.124.253,87	<b>702.847.671,11</b>	<b>47.316.029,24</b>	117.354.703,14	459.996.122,59	<b>577.350.825,73</b>	319.677,21	220.756.032,23	<b>1.548.590.235,52</b>
JUN	388.579.059,84	-314.124.253,87	<b>702.703.313,71</b>	<b>43.589.490,76</b>	115.881.873,65	457.026.105,27	<b>572.907.978,92</b>	319.677,21	213.293.196,93	<b>1.532.813.657,53</b>

**NOTA:**

1. CAESB/GDF refere-se à parcela de responsabilidade da CAESB consignada no Contrato n.º 001/2001-SO/SEFP/DF que ajusta, entre outras providências, o compartilhamento dos recursos e das obrigações oriundos do Banco Interamericano de Desenvolvimento- BID, à conta do Contrato n.º 1.288/OC-BR, entre o GDF e aquela empresa;

2. não consta dos ajustes firmados pelas entidades da administração indireta do complexo administrativo do Distrito Federal, a concessão, por aquele ente estatal, de garantias de que trata o art. 55, inciso I, item "c" da Lei Complementar n.º 101, de 4 de 2000.



ELABORAÇÃO: DIDAH/SUTES/SEF

FONTE: Balancete mensais/SUCON/SEF, CAESB e CEB