



DISTRITO FEDERAL
RELATÓRIO RESUMIDO DA EXECUÇÃO ORÇAMENTÁRIA
BALANÇO ORÇAMENTÁRIO
ORÇAMENTO FISCAL E DA SEGURIDADE SOCIAL
ATÉ OUTUBRO DE 2024

RECEITAS	PREVISÃO INICIAL	PREVISÃO ATUALIZADA (a)	RECEITAS REALIZADAS				SALDO (a-c)
			NO BIMESTRE (b)	% (b/a)	ATÉ O BIMESTRE (c)	% (c/a)	
RECEITAS (EXCETO INTRA-ORÇAMENTÁRIAS) (I)	33.239.991.179,00	37.869.105.589,00	5.579.746.412,38	14,73	29.436.254.355,75	77,73	8.432.851.233,25
RECEITAS CORRENTES	31.862.563.970,00	35.923.045.140,00	5.564.040.109,87	15,49	29.219.784.909,77	81,34	6.703.260.230,23
IMPOSTOS, TAXAS E CONTRIBUIÇÕES DE MELHORIA	19.340.953.125,00	21.998.661.553,00	3.621.231.446,15	16,46	18.516.089.660,33	84,17	3.482.571.892,67
Impostos	18.754.263.065,00	21.410.816.176,00	3.547.695.922,95	16,57	17.994.413.156,86	84,04	3.416.403.019,14
Taxas	586.690.060,00	587.845.377,00	73.535.523,20	12,51	521.676.503,47	88,74	66.168.873,53
CONTRIBUIÇÕES	2.556.211.722,00	2.556.211.722,00	470.955.946,07	18,42	2.211.992.461,52	86,53	344.219.260,48
Contribuições Sociais	2.256.502.279,00	2.256.502.279,00	415.864.699,57	18,43	1.941.211.824,28	86,03	315.290.454,72
Contribuições Econômicas	1.755.189,00	1.755.189,00	592.541,45	33,76	3.031.669,41	172,73	-1.276.480,41
Contribuição para o Custeio do Serviço de Iluminação Pública	297.954.254,00	297.954.254,00	54.498.705,05	18,29	267.748.967,83	89,86	30.205.286,17
RECEITA PATRIMONIAL	1.571.107.018,00	1.636.673.020,00	34.112.573,94	2,08	875.654.327,54	53,50	761.018.692,46
Exploração do Patrimônio Imobiliário do Estado	70.342.331,00	106.342.331,00	15.620.697,19	14,69	81.166.211,58	76,33	25.176.119,42
Valores Mobiliários	1.497.888.081,00	1.527.454.083,00	17.979.431,99	1,18	791.938.132,93	51,85	735.515.950,07
Delegação de Serv. Púb. Mediante Concessão, Perm., Autoriz. ou Licença	-	-	31.157,90	-	166.826,21	-	-166.826,21
Exploração de Recursos Naturais	2.876.606,00	2.876.606,00	476.075,31	16,55	2.154.885,28	74,91	721.720,72
Demais Receitas Patrimoniais	-	-	5.211,55	-	228.271,54	-	-228.271,54
RECEITA AGROPECUÁRIA	-	-	628,48	-	9.212,68	-	-9.212,68
RECEITA INDUSTRIAL	4.345.572,00	4.345.572,00	537.768,03	12,38	2.680.774,87	61,69	1.664.797,13
RECEITA DE SERVIÇOS	1.168.227.733,00	1.319.279.295,00	247.803.840,76	18,78	1.095.998.459,21	83,08	223.280.835,79
Serviços Administrativos e Comerciais Gerais	495.911.101,00	496.589.501,00	99.343.859,19	20,01	377.970.797,05	76,11	118.618.703,95
Serviços e Atividades Referentes à Navegação e ao Transporte	153.332.162,00	153.332.162,00	21.026.087,25	13,71	111.576.661,08	72,77	41.755.500,92
Serviços e Atividades Referentes à Saúde	469.320.792,00	619.693.954,00	127.417.103,87	20,56	579.705.835,37	93,55	39.988.118,63
Serviços e Atividades Financeiras	49.663.678,00	49.663.678,00	16.790,45	0,03	26.706.944,72	53,78	22.956.733,28
Outros Serviços	-	-	-	-	38.220,99	-	-38.220,99
TRANSFERÊNCIAS CORRENTES	6.308.961.014,00	7.206.565.822,00	1.034.238.379,04	14,35	5.527.962.048,86	76,71	1.678.603.773,14
Transferências da União e de suas Entidades	3.520.896.155,00	4.184.251.725,00	536.942.821,51	12,83	2.882.116.303,17	68,88	1.302.135.421,83
Transferências dos Estados e do DF e de suas Entidades	62.171.484,00	77.645.620,00	10.609.329,19	13,66	55.788.352,10	71,85	21.857.267,90
Transferências dos Municípios e de suas Entidades	-	83.586,00	-	-	-	-	83.586,00
Transferências de Instituições Privadas	15.375.394,00	15.375.394,00	2.592.433,51	16,86	8.748.932,49	56,90	6.626.461,51
Transferências de Outras Instituições Públicas	2.704.682.396,00	2.923.373.912,00	483.572.328,66	-	2.578.221.251,51	-	345.152.660,49
Transferências de Pessoas Físicas	-	-	-	-	-	-	-
Demais Transferências Correntes	5.835.585,00	5.835.585,00	521.466,17	8,94	3.087.209,59	52,90	2.748.375,41
OUTRAS RECEITAS CORRENTES	912.757.786,00	1.201.308.156,00	155.159.527,40	12,92	989.397.964,76	82,36	211.910.191,24
Multas Administrativas, Contratuais e Judiciais	346.505.874,00	351.047.975,00	76.584.408,12	21,82	330.362.362,20	94,11	20.685.612,80
Indenizações, Restituições e Ressarcimentos	98.292.469,00	98.593.425,00	17.297.214,62	17,54	116.217.920,87	117,88	-17.624.495,87
Bens, Direitos e Valores Incorporados ao Patrimônio Público	-	-	-	-	-	-	-
Multas e Juros de Mora das Receitas de Capital	-	1.707.313,00	-	-	-	-	1.707.313,00
Demais Receitas Correntes	467.959.443,00	749.959.443,00	61.277.904,66	8,17	542.817.681,69	72,38	207.141.761,31
RECEITAS DE CAPITAL	1.377.427.209,00	1.946.060.449,00	15.706.302,51	0,81	216.469.445,98	11,12	1.729.591.003,02
OPERAÇÕES DE CRÉDITO	794.993.676,00	1.258.956.568,00	2.319.338,20	0,18	99.702.060,88	7,92	1.159.254.507,12
Operações de Crédito - Mercado Interno	641.480.508,00	1.105.443.400,00	2.319.338,20	0,21	99.702.060,88	9,02	1.005.741.339,12
Operações de Crédito - Mercado Externo	153.513.168,00	153.513.168,00	-	-	-	-	153.513.168,00
ALIENAÇÃO DE BENS	20.757.460,00	21.842.069,00	1.088.910,18	4,99	3.904.608,66	17,88	17.937.460,34
Alienação de Bens Móveis	12.769.803,00	13.854.412,00	-	-	832.296,21	6,01	13.022.115,79
Alienação de Bens Imóveis	7.987.657,00	7.987.657,00	1.088.910,18	13,63	3.072.312,45	38,46	4.915.344,55
AMORTIZAÇÕES DE EMPRÉSTIMOS	34.449.374,00	35.869.436,00	2.815.503,65	7,85	28.926.605,03	80,64	6.942.830,97
TRANSFERÊNCIAS DE CAPITAL	527.226.699,00	629.392.376,00	9.482.550,48	1,51	83.936.171,41	13,34	545.456.204,59
Transferências da União e de suas Entidades	334.869.354,00	389.207.031,00	9.482.550,48	2,44	83.936.171,41	21,57	305.270.859,59
Transferências dos Estados e do Distrito Federal e de suas Entidades	192.357.345,00	240.185.345,00	-	-	0,00	-	240.185.345,00
OUTRAS RECEITAS DE CAPITAL	-	-	-	-	-	-	-
Demais Receitas de Capital	-	-	-	-	-	-	-
RECEITAS (INTRA-ORÇAMENTÁRIAS) (II)	2.536.791.434,00	3.187.937.145,00	577.955.284,21	18,13	2.689.100.488,01	84,35	498.836.656,99
TOTAL DAS RECEITAS (III) = (I + II)	35.776.782.613,00	41.057.042.734,00	6.157.701.696,59	15,00	32.125.354.843,76	78,25	8.931.687.890,24
DÉFICIT (IV)	-	-	-	-	-	-	-
TOTAL (V) = (III+ IV)	35.776.782.613,00	41.057.042.734,00	6.157.701.696,59	15,00	32.125.354.843,76	78,25	8.931.687.890,24
SALDOS DE EXERCÍCIOS ANTERIORES	-	4.243.586.451,00	-	-	4.243.586.451,00	-	-
Recursos Arrecadados em Exercícios Anteriores - RPPS	-	557.869.932,00	-	-	-	-	-
Superávit Financeiro Utilizado para Créditos Adicionais	-	3.685.716.519,00	-	-	4.243.586.451,00	-	-

DESPESAS	DOTAÇÃO INICIAL	DOTAÇÃO AUTORIZADA	DESPESAS EMPENHADAS		SALDO	DESPESAS LIQUIDADAS		SALDO	DESPESAS PAGAS ATÉ O BIMESTRE
			NO BIMESTRE	ATÉ O BIMESTRE		NO BIMESTRE	ATÉ O BIMESTRE		
	(d)	(e)		(f)	g = (e - f)		h	i = (e - h)	j
DESPESAS (EXCETO INTRA-ORÇAM.) (VI)	33.602.686.658,00	41.987.615.847,00	5.633.675.049,23	30.558.432.409,39	11.429.183.437,61	6.123.299.023,40	27.550.182.355,52	14.437.433.491,48	26.280.481.420,73
DESPESAS CORRENTES	29.276.294.033,00	35.631.849.163,70	5.230.785.820,19	28.033.887.267,38	7.597.961.896,32	5.601.968.990,50	25.899.170.276,98	9.732.678.886,72	24.645.478.587,72
PESSOAL E ENCARGOS SOCIAIS	16.729.992.013,00	18.125.031.962,00	2.979.173.929,14	14.072.790.792,65	4.052.241.169,35	2.918.802.326,29	13.904.055.985,98	4.220.975.976,02	12.769.030.630,00
JUROS E ENCARGOS DA DÍVIDA	450.783.944,00	479.483.944,00	56.401.148,20	414.967.372,72	64.516.571,28	77.041.296,24	394.335.610,21	85.148.333,79	394.335.610,21
OUTRAS DESPESAS CORRENTES	12.095.518.076,00	17.027.333.257,70	2.195.210.742,85	13.546.129.102,01	3.481.204.155,69	2.606.125.367,97	11.600.778.680,79	5.426.554.576,91	11.482.112.347,51
DESPESAS DE CAPITAL	3.140.669.789,00	5.683.685.713,30	402.889.229,04	2.524.545.142,01	3.159.140.571,29	521.330.032,90	1.651.012.078,54	4.032.673.634,76	1.635.002.833,01
INVESTIMENTOS	2.385.278.462,00	4.783.682.368,30	283.723.605,52	1.884.361.677,04	2.899.320.691,26	385.574.568,48	1.057.048.756,65	3.726.633.611,65	1.041.039.511,12
INVERSÕES FINANCEIRAS	53.285.781,00	137.597.799,00	38.064.897,47	79.797.747,56	57.800.051,44	33.738.012,43	75.470.862,52	62.126.936,48	75.470.862,52
AMORTIZAÇÃO DA DÍVIDA	702.105.546,00	762.405.546,00	81.100.726,05	560.385.717,41	202.019.828,59	102.017.451,99	518.492.459,37	243.913.086,63	518.492.459,37
RESERVA DE CONTINGÊNCIA	1.185.722.836,00	672.080.970,00	-	-	672.080.970,00	-	-	672.080.970,00	-
DESPESAS (INTRA-ORÇAMENTÁRIAS) (VII)	2.174.095.955,00	3.313.013.338,00	563.833.112,80	2.778.883.805,35	534.129.532,65	578.690.123,24	2.713.557.341,01	599.455.996,99	2.478.267.989,53
TOTAL DE DESPESA (VIII) = (VI + VII)	35.776.782.613,00	45.300.629.185,00	6.197.508.162,03	33.337.316.214,74	11.963.312.970,26	6.701.989.146,64	30.263.739.696,53	15.036.889.488,47	28.758.749.410,26
SUPERÁVIT (IX)							1.861.615.147,23		

FONTE : SIAC - Sistema Integrado de Administração Financeira e Contábil
Unidade de Informações Fiscais / Contadoria Geral do DF / SEFIN / SEEC

NOTA: **As Receitas** estão informadas nesse Balanço Orçamentário pelos valores líquidos das respectivas deduções, tais como restituições, descontos, retificações e **deduções para o FUNDEB**, conforme Manual de Demonstrativos Fiscais -MDF/STN 14ª Edição, item 03.01.01.01

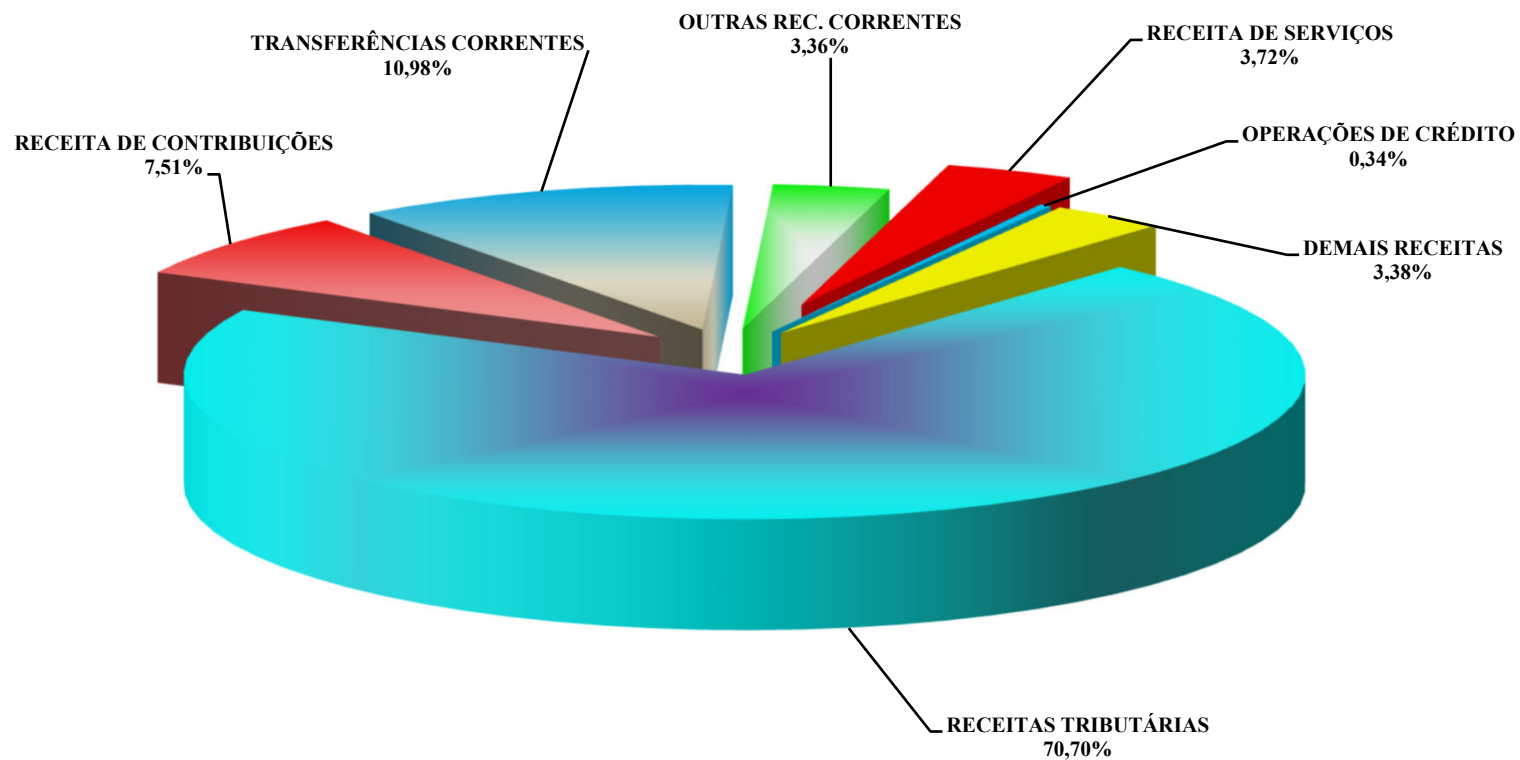
Responsável Técnico: Helvio Ferreira
Auditor de Controle Interno
Contador-Geral do DF - CRC-DF/6.659

TABELA DAS RECEITAS E DESPESAS INTRA-ORÇAMENTÁRIAS

RECEITAS INTRA ORÇAMENTÁRIAS	PREVISÃO INICIAL	PREVISÃO ATUALIZADA (a)	RECEITAS REALIZADAS				SALDO (a-c)		
			NO BIMESTRE		% (b/a)	ATÉ O BIMESTRE (C)		% (c/a)	
RECEITAS INTRA ORÇAMENTÁRIAS:									
RECEITAS (INTRA-ORÇAMENTÁRIAS) (II)	2.536.791.434,00	3.187.937.145,00		577.955.284,21	18,13		2.689.100.488,01	84,35	498.836.656,99
RECEITAS CORRENTES	2.536.791.434,00	3.187.937.145,00		577.955.284,21	18,13		2.689.100.488,01	84,35	498.836.656,99
IMPOSTOS, TAXAS	-	17.500.000,00		62.959,76	0,36		1.345.982,70	7,69	16.154.017,30
Impostos	-	17.500.000,00		61.664,43	0,35		1.318.005,93	7,53	16.181.994,07
Taxas	-	-		1.295,33	-		27.976,77	-	-27.976,77
Contribuição de Melhoria	-	-		-	-		-	-	-
CONTRIBUIÇÕES	2.060.040.236,00	2.619.660.236,00		473.049.114,23	18,06		2.268.582.767,98	86,60	351.077.468,02
Contribuições Sociais	2.060.040.236,00	2.619.660.236,00		473.049.114,23	18,06		2.268.582.767,98	86,60	351.077.468,02
Contribuições Econômicas	-	-		-	-		-	-	-
Contrib. para o Custeio do Serv. de IP	-	-		-	-		-	-	-
RECEITA PATRIMONIAL	-	-		-	-		-	-	-
Exploração do Patrimônio Imobiliário do Estad	-	-		-	-		-	-	-
RECEITA AGROPECUÁRIA	-	-		-	-		-	-	-
RECEITA INDUSTRIAL	-	-		-	-		-	-	-
RECEITA DE SERVIÇOS	439.608.578,00	513.634.289,00		104.076.762,33	20,26		414.631.013,38	80,72	99.003.275,62
Serviços Adm. e Comerciais Gerais	73.475.837,00	73.475.837,00		32.597.944,68	44,37		96.878.941,59	131,85	23.403.104,59
Serv. e Ativ. Ref. à Naveg. e ao Transp	55.744.035,00	55.744.035,00		6.513.075,73	11,68		39.508.074,83	70,87	16.235.960,17
Serviços de Atividades Referentes à Saúde	310.388.706,00	384.414.417,00		64.965.741,92	16,90		278.243.996,96	72,38	106.170.420,04
Serviços e Atividades Financeiras	-	-		-	-		-	-	-
Outros Serviços	-	-		-	-		-	-	-
TRANSFERÊNCIAS CORRENTES	36.000.000,00	36.000.000,00		688.273,99	1,91		3.653.429,73	10,15	32.346.570,27
Transf. da União e de suas Entidades	-	-		-	-		-	-	-
Transf. dos Estados e do DF e de suas Entidades	36.000.000,00	36.000.000,00		688.273,99	1,91		3.653.429,73	10,15	32.346.570,27
Transferências Correntes Intra Orçamentárias	-	-		-	-		-	-	-
OUTRAS RECEITAS CORRENTES	1.142.620,00	1.142.620,00		78.173,90	6,84		887.294,22	77,65	255.325,78
Multas Adm., Contratuais e Judiciais	1.142.620,00	1.142.620,00		66.651,23	5,83		464.087,63	40,62	678.532,37
Indenizações, Restituições e Ressarcimentos	-	-		10.954,81	-		308.458,64	-	-308.458,64
Demais Receitas Correntes	-	-		567,86	-		114.747,95	-	-114.747,95
RECEITAS DE CAPITAL	-	-		-	-		-	-	-
OPERAÇÕES DE CRÉDITO	-	-		-	-		-	-	-
ALIENAÇÃO DE BENS	-	-		-	-		-	-	-
AMORTIZAÇÕES DE EMPRÉSTIMOS	-	-		-	-		-	-	-
TRANSFERÊNCIAS DE CAPITAL	-	-		-	-		-	-	-
OUTRAS RECEITAS DE CAPITAL	-	-		-	-		-	-	-
DESPESAS INTRA ORÇAMENTÁRIAS	DOTAÇÃO INICIAL	DOTAÇÃO AUTORIZADA	DESPESAS EMPENHADAS		SALDO g = (e - f)	DESPESAS LIQUIDADAS		SALDO i = (e - h)	DESPESAS PAGAS ATÉ O BIMESTRE j
			NO BIMESTRE	ATÉ O BIMESTRE		NO BIMESTRE	ATÉ O BIMESTRE		
			(d)	(e)		(f)	h		
DESPESAS INTRA ORÇAMENTÁRIAS									
DESPESAS (INTRA-ORÇAMENTÁRIAS) (IX)	2.174.095.955,00	3.313.013.338,00	563.833.112,80	2.778.883.805,35	534.129.532,65	578.690.123,24	2.713.557.341,01	599.455.996,99	2.478.267.989,53
DESPESAS CORRENTES	2.173.171.955,00	3.278.734.271,00	561.833.112,80	2.774.007.830,03	504.726.440,97	578.038.106,31	2.712.514.246,34	566.220.024,66	2.477.224.894,86
PESSOAL E ENCARGOS SOCIAIS	1.670.472.677,00	2.828.810.436,00	468.196.559,08	2.365.219.477,99	463.590.958,01	487.266.250,26	2.326.999.089,42	501.811.346,58	2.091.955.863,01
JUROS E ENCARGOS DA DÍVIDA	-	-	-	-	-	-	-	-	-
OUTRAS DESPESAS CORRENTES	502.699.278,00	449.923.835,00	93.636.553,72	408.788.352,04	41.135.482,96	90.771.856,05	385.515.156,92	64.408.678,08	385.269.031,85
DESPESAS DE CAPITAL	924.000,00	34.279.067,00	2.000.000,00	4.875.975,32	29.403.091,68	652.016,93	1.043.094,67	33.235.972,33	1.043.094,67
INVESTIMENTOS	924.000,00	34.279.067,00	2.000.000,00	4.875.975,32	29.403.091,68	652.016,93	1.043.094,67	33.235.972,33	1.043.094,67
INVERSÕES FINANCEIRAS	-	-	-	-	-	-	-	-	-
AMORTIZAÇÃO DA DÍVIDA	-	-	-	-	-	-	-	-	-



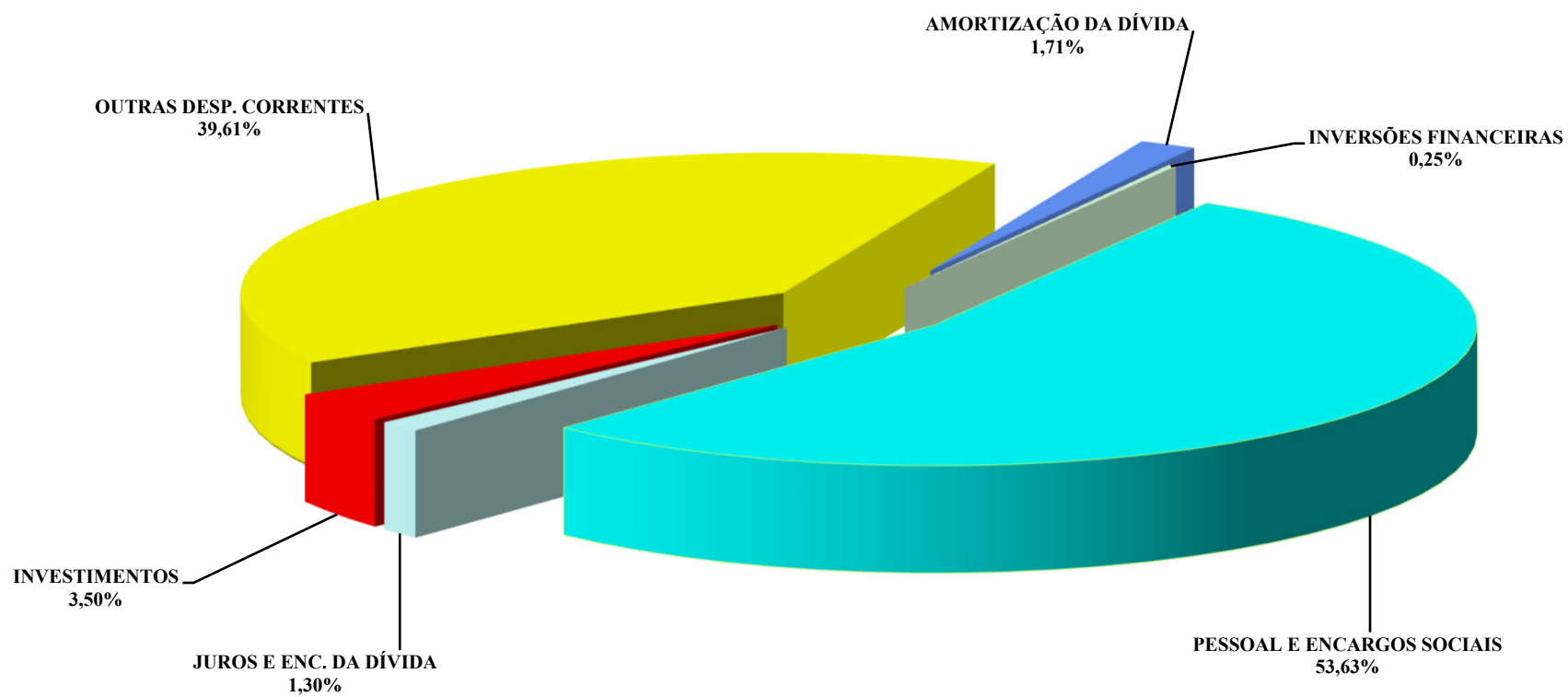
**DISTRITO FEDERAL
RECEITA ARRECADADA
ATÉ OUTUBRO DE 2024**



Nota: O gráfico foi elaborado com base nas receitas realizadas (Exceto intra-orçamentárias), sem as deduções e transferências para o FUNDEB .



**DISTRITO FEDERAL
DESPESA LIQUIDADA
ATÉ OUTUBRO DE 2024**



Nota: Esse gráfico foi elaborado com todas as despesas, inclusive as intra-orçamentárias.



RELATÓRIO RESUMIDO DA EXECUÇÃO ORÇAMENTÁRIA
DEMONSTRATIVO DA EXECUÇÃO DA DESPESA POR FUNÇÃO E SUBFUNÇÃO
ORÇAMENTOS FISCAL E DA SEGURIDADE SOCIAL
ATÉ OUTUBRO DE 2024

FUNÇÃO / SUBFUNÇÃO	DOTAÇÃO INICIAL	DOTAÇÃO AUTORIZADA a	DESPESAS EMPENHADAS			SALDO c = (a - b)	DESPESAS LIQUIDADAS			SALDO e = (a - d)
			NO BIMESTRE	ATÉ O BIMESTRE b	% (b/total b)		NO BIMESTRE	ATÉ O BIMESTRE d	% (d/total d)	
DESPESAS (EXCETO INTRA-ORÇAMENTÁRIAS) (1)	33.602.686.658,00	41.987.615.847,00	5.633.675.049,23	30.558.432.409,39	91,66	11.429.183.437,61	6.123.299.023,40	27.550.182.355,52	91,03	14.437.433.491,48
LEGISLATIVA	1.111.199.427,00	1.135.149.427,00	153.463.203,24	878.515.509,02	2,64	256.633.917,98	171.299.762,89	810.399.229,07	2,68	324.750.197,93
AÇÃO LEGISLATIVA	3.510.000,00	52.610.000,00	6.781.293,83	39.136.091,26	0,12	13.473.908,74	8.011.396,32	20.582.337,87	0,07	32.027.662,13
CONTROLE EXTERNO	2.520.000,00	2.185.000,00	723.999,00	771.937,22	0,00	1.413.062,78	0,00	47.938,22	0,00	2.137.061,78
ADMINISTRAÇÃO GERAL	1.048.789.140,00	1.008.128.140,00	146.314.789,68	800.192.688,71	2,40	207.935.451,29	159.641.200,93	766.487.263,69	2,53	241.640.876,31
TECNOLOGIA DA INFORMAÇÃO	47.876.727,00	63.722.727,00	-1.027.302,90	34.423.425,25	0,10	29.299.301,75	2.730.735,01	20.498.601,18	0,07	43.224.125,82
FORMAÇÃO DE RECURSOS HUMANOS	7.284.760,00	7.284.760,00	651.762,35	3.764.587,86	0,01	3.520.172,14	786.445,79	2.639.603,27	0,01	4.645.156,73
COMUNICAÇÃO SOCIAL	609.800,00	609.800,00	-11.726,77	196.390,67	0,00	413.409,33	129.984,84	143.484,84	0,00	466.315,16
DIFUSÃO CULTURAL	609.000,00	609.000,00	30.388,05	30.388,05	0,00	578.611,95	0,00	0,00	0,00	609.000,00
JUDICIÁRIA	125.563,00	125.563,00	0,00	0,00	0,00	125.563,00	0,00	0,00	0,00	125.563,00
AÇÃO JUDICIÁRIA	125.563,00	125.563,00	0,00	0,00	0,00	125.563,00	0,00	0,00	0,00	125.563,00
ESSENCIAL À JUSTIÇA	499.832.667,00	652.970.953,00	81.875.703,58	423.035.937,36	1,27	229.935.015,64	81.691.117,30	406.092.553,67	1,34	246.878.399,33
AÇÃO JUDICIÁRIA	9.318.884,00	11.843.989,00	3.117.417,91	11.034.856,79	0,03	809.132,21	2.119.591,46	8.948.807,71	0,03	2.895.181,29
ADMINISTRAÇÃO GERAL	461.441.024,00	552.154.205,00	75.585.239,02	395.878.043,16	1,19	156.276.161,84	77.321.112,37	386.053.217,89	1,28	166.100.987,11
TECNOLOGIA DA INFORMAÇÃO	12.600.000,00	67.490.000,00	2.786.867,35	12.017.597,72	0,04	55.472.402,28	1.599.232,49	8.459.161,39	0,03	59.030.838,61
FORMAÇÃO DE RECURSOS HUMANOS	3.172.759,00	6.172.759,00	386.179,30	4.105.439,69	0,01	2.067.319,31	651.180,98	2.631.366,68	0,01	3.541.392,32
INFRA-ESTRUTURA URBANA	13.300.000,00	15.310.000,00	0,00	0,00	0,00	15.310.000,00	0,00	0,00	0,00	15.310.000,00
ADMINISTRAÇÃO	3.158.676.907,00	3.744.570.820,69	536.654.226,61	3.086.467.219,79	9,26	658.103.600,90	642.449.016,92	2.719.793.951,25	8,99	1.024.776.869,44
AÇÃO JUDICIÁRIA	757.999,00	2.250.701,00	130.746,86	1.883.812,30	0,01	366.888,70	130.746,86	1.883.616,67	0,01	367.084,33
ADMINISTRAÇÃO GERAL	2.471.634.459,00	2.937.603.765,38	356.900.126,94	2.471.631.134,18	7,41	465.972.631,20	481.421.765,76	2.227.019.363,09	7,36	710.584.402,29
ADMINISTRAÇÃO FINANCEIRA	1.100.000,00	900.000,00	0,00	898.812,50	0,00	1.187,50	0,00	845.963,28	0,00	54.036,72
CONTROLE INTERNO	91.909.539,00	85.129.526,00	12.757.778,16	67.838.429,49	0,20	17.291.096,51	12.712.958,20	67.793.609,53	0,22	17.335.916,47
TECNOLOGIA DA INFORMAÇÃO	163.679.076,00	209.335.615,31	22.983.808,71	169.843.323,39	0,51	39.492.291,92	27.620.161,48	111.019.367,66	0,37	98.316.247,65
ORDENAMENTO TERRITORIAL	50.000,00	50.000,00	0,00	0,00	0,00	50.000,00	0,00	0,00	0,00	50.000,00
FORMAÇÃO DE RECURSOS HUMANOS	37.165.566,00	26.477.873,00	1.041.611,72	10.431.684,53	0,03	16.046.188,47	1.630.913,11	7.576.213,99	0,03	18.901.659,01
ADMINISTRAÇÃO DE RECEITAS	167.943.428,00	170.807.074,00	53.084.844,77	131.486.985,43	0,39	39.320.088,57	51.583.839,89	124.552.241,38	0,41	46.254.832,62
ADMINISTRAÇÃO DE CONCESSÕES	10.000,00	10.000,00	0,00	0,00	0,00	10.000,00	0,00	0,00	0,00	10.000,00
COMUNICAÇÃO SOCIAL	176.799.934,00	182.699.919,00	55.020.714,90	161.020.505,80	0,48	21.679.413,20	35.578.297,33	111.758.951,75	0,37	70.940.967,25
ASSISTÊNCIA AO PORTADOR DE DEFICIÊNCIA	15.000,00	15.000,00	0,00	13.635,00	0,00	1.365,00	0,00	13.635,00	0,00	1.365,00
ASSISTÊNCIA COMUNITÁRIA	305.000,00	130.006,00	0,00	19.630,00	0,00	110.376,00	0,00	19.630,00	0,00	110.376,00
ATENÇÃO BÁSICA	50.000,00	50.000,00	0,00	10.118,40	0,00	39.881,60	0,00	10.118,40	0,00	39.881,60
DIFUSÃO CULTURAL	70.000,00	70.000,00	7.900,00	18.272,85	0,00	51.727,15	8.323,85	9.469,85	0,00	60.530,15
CUSTÓDIA E REINTEGRAÇÃO SOCIAL	0,00	34.690,00	10.000,00	33.190,30	0,00	1.499,70	13.110,80	29.500,30	0,00	5.189,70
INFRA-ESTRUTURA URBANA	11.079.092,00	8.379.056,00	-64.182,88	2.133.275,13	0,01	6.245.780,87	124.245,21	1.214.082,86	0,00	7.164.973,14
SERVIÇOS URBANOS	6.469.071,00	6.469.071,00	0,00	0,00	0,00	6.469.071,00	0,00	0,00	0,00	6.469.071,00
PROMOÇÃO INDUSTRIAL	9.538.743,00	12.666.118,00	3.156.223,00	7.464.632,00	0,02	5.201.486,00	0,00	4.308.409,00	0,01	8.357.709,00
PROMOÇÃO COMERCIAL	20.015.000,00	101.360.200,00	31.586.469,77	61.607.600,03	0,18	39.752.599,97	31.586.469,77	61.607.600,03	0,20	39.752.599,97
OUTROS ENCARGOS ESPECIAIS	85.000,00	132.206,00	38.184,66	132.178,46	0,00	27,54	38.184,66	132.178,46	0,00	27,54
SEGURANÇA PÚBLICA	1.409.601.134,00	1.952.335.843,00	268.653.169,77	1.303.172.995,41	3,91	649.162.847,59	258.299.980,02	1.075.689.905,11	3,55	876.645.937,89
ADMINISTRAÇÃO GERAL	888.856.178,00	964.772.209,00	157.683.678,05	753.850.171,57	2,26	210.922.037,43	150.238.644,25	711.408.521,91	2,35	253.363.687,09
TECNOLOGIA DA INFORMAÇÃO	75.859.935,00	107.171.073,00	12.797.160,03	59.329.962,67	0,18	47.841.110,33	10.160.430,86	42.562.619,44	0,14	64.608.453,56
FORMAÇÃO DE RECURSOS HUMANOS	37.818.674,00	25.561.000,00	6.302.702,03	19.527.889,67	0,06	6.033.110,33	4.903.822,10	16.527.889,67	0,05	9.033.110,33
COMUNICAÇÃO SOCIAL	33.070.000,00	33.070.000,00	1.000.000,00	12.030.000,00	0,04	21.040.000,00	2.712.190,25	11.293.628,88	0,04	21.776.371,12
POLICIAMENTO	143.766.495,00	504.710.727,00	34.590.339,69	207.474.559,04	0,62	297.236.167,96	50.361.853,48	122.910.924,57	0,41	381.799.802,43
DEFESA CIVIL	50.000,00	50.000,00	-22,80	23.429,35	0,00	26.570,65	0,00	23.024,35	0,00	26.975,65
CUSTÓDIA E REINTEGRAÇÃO SOCIAL	46.809.116,00	163.946.271,00	25.327.143,90	118.247.271,66	0,35	45.698.999,34	13.852.608,04	57.812.835,07	0,19	106.133.435,93
DIREITOS INDIVIDUAIS, COLETIVOS E DIFUSOS	54.850.000,00	65.646.333,00	18.468.555,33	64.459.525,42	0,19	1.186.807,58	16.638.541,91	57.437.062,31	0,19	8.209.270,69
SERVIÇOS URBANOS	49.799.000,00	54.736.494,00	8.590.116,71	36.855.360,65	0,11	17.881.133,35	5.507.043,27	24.338.573,53	0,08	30.397.920,47
OUTROS ENCARGOS ESPECIAIS	78.721.736,00	32.671.736,00	3.893.496,83	31.374.825,38	0,09	1.296.910,62	3.924.845,86	31.374.825,38	0,10	1.296.910,62

ASSISTÊNCIA SOCIAL	865.438.220,00	1.028.366.663,00	142.228.446,07	920.441.385,15	2,76	107.925.277,85	174.661.216,26	817.953.988,14	2,70	210.412.674,86
ADMINISTRAÇÃO GERAL	247.677.941,00	287.805.568,00	41.490.330,87	250.861.359,50	0,75	36.944.208,50	44.945.380,75	220.213.567,62	0,73	67.592.000,38
TECNOLOGIA DA INFORMAÇÃO	7.050.000,00	3.763.033,00	88.397,99	3.176.604,06	0,01	586.428,94	510.016,83	2.142.741,96	0,01	1.620.291,04
FORMAÇÃO DE RECURSOS HUMANOS	960.000,00	2.407.181,00	346.273,30	961.436,40	0,00	1.445.744,60	62.418,57	504.841,59	0,00	1.902.339,41
ASSISTÊNCIA AO IDOSO	516.786,00	3.606.602,00	0,00	0,00	0,00	3.606.602,00	0,00	0,00	0,00	3.606.602,00
ASSISTÊNCIA AO PORTADOR DE DEFICIÊNCIA	0,00	240.000,00	0,00	0,00	0,00	240.000,00	0,00	0,00	0,00	240.000,00
ASSISTÊNCIA À CRIANÇA E AO ADOLESCENTE	29.455.000,00	43.463.978,00	7.137.664,61	32.182.479,31	0,10	11.281.498,69	6.521.737,17	31.130.408,76	0,10	12.333.569,24
ASSISTÊNCIA COMUNITÁRIA	299.104.485,00	338.668.065,00	35.497.355,44	284.947.310,99	0,85	53.720.754,01	55.757.222,43	244.861.290,76	0,81	93.806.774,24
ALIMENTAÇÃO E NUTRIÇÃO	280.074.008,00	348.412.236,00	57.668.423,86	348.312.194,89	1,04	100.041,11	66.864.440,51	319.101.137,45	1,05	29.311.098,55
DIREITOS INDIVIDUAIS, COLETIVOS E DIFUSOS	600.000,00	0,00	0,00	0,00	0,00	0,00	0,00	0,00	0,00	0,00
PREVIDÊNCIA SOCIAL	4.712.665.704,00	6.015.881.571,00	896.993.819,95	4.212.452.682,74	12,64	1.803.428.888,26	892.736.792,30	4.198.716.532,98	13,87	1.817.165.038,02
ADMINISTRAÇÃO GERAL	36.132.914,00	44.403.399,00	6.924.010,73	30.708.785,74	0,09	13.694.613,26	7.310.424,82	28.705.725,47	0,09	15.697.673,53
TECNOLOGIA DA INFORMAÇÃO	43.000,00	44.122,00	-175,15	43.946,77	0,00	175,23	0,00	1.123,92	0,00	42.998,08
PREVIDÊNCIA DO REGIME ESTATUTÁRIO	4.676.489.790,00	5.971.434.050,00	890.069.984,37	4.181.699.950,23	12,54	1.789.734.099,77	885.426.367,48	4.170.009.683,59	13,78	1.801.424.366,41
SAÚDE	4.723.240.361,00	5.437.401.706,00	655.577.713,60	4.330.420.717,84	12,99	1.106.980.988,16	761.653.341,67	3.816.742.988,06	12,61	1.620.658.717,94
ADMINISTRAÇÃO GERAL	2.400.707.757,00	1.990.136.800,00	424.300.299,38	1.517.141.228,01	4,55	472.995.571,99	368.158.434,91	1.425.823.310,00	4,71	564.313.490,00
TECNOLOGIA DA INFORMAÇÃO	34.731.354,00	14.406.161,00	2.521.294,37	9.545.939,11	0,03	4.860.221,89	1.798.977,74	6.483.494,98	0,02	7.922.666,02
FORMAÇÃO DE RECURSOS HUMANOS	828.000,00	828.024,00	203.506,81	259.601,81	0,00	568.422,19	207.740,00	224.629,18	0,00	603.394,82
COMUNICAÇÃO SOCIAL	585.422,00	585.422,00	0,00	0,00	0,00	585.422,00	0,00	0,00	0,00	585.422,00
ATENÇÃO BÁSICA	221.061.832,00	367.020.302,00	27.837.458,80	287.335.052,37	0,86	79.685.249,63	43.260.457,82	232.656.081,53	0,77	134.364.220,47
ASSISTÊNCIA HOSPITALAR E AMBULATORIAL	1.600.870.100,00	2.458.305.928,00	135.813.710,90	2.055.506.638,91	6,17	402.799.289,09	276.028.812,36	1.770.670.790,37	5,85	687.635.137,63
SUORTE PROFILÁTICO E TERAPÊUTICO	218.000.849,00	282.749.525,00	39.512.103,74	239.040.320,24	0,72	43.709.204,76	40.018.100,35	191.885.346,06	0,63	90.864.178,94
VIGILÂNCIA SANITÁRIA	9.967.148,00	20.014.917,00	263.392,23	4.644.052,93	0,01	15.370.864,07	177.977,92	3.412.064,79	0,01	16.602.852,21
VIGILÂNCIA EPIDEMIOLÓGICA	55.082.429,00	103.728.459,00	1.882.086,10	47.627.626,15	0,14	56.100.832,85	7.077.701,79	44.065.450,48	0,15	59.663.008,52
ALIMENTAÇÃO E NUTRIÇÃO	162.208.914,00	166.605.363,00	17.786.054,86	140.423.076,33	0,42	26.182.286,67	22.177.624,16	115.352.842,31	0,38	51.252.520,69
RELAÇÕES DE TRABALHO	10.000,00	10.000,00	0,00	0,00	0,00	10.000,00	0,00	0,00	0,00	10.000,00
ENSINO SUPERIOR	19.186.556,00	33.010.805,00	5.457.806,41	28.897.181,98	0,09	4.113.623,02	2.747.514,62	26.168.978,36	0,09	6.841.826,64
TRABALHO	270.333.745,00	351.643.432,00	30.212.449,40	244.625.689,01	0,73	107.017.742,99	49.116.942,61	189.851.438,58	0,63	161.791.993,42
ADMINISTRAÇÃO GERAL	52.845.824,00	53.434.929,00	6.800.880,76	43.574.705,62	0,13	9.860.223,38	8.186.645,52	40.651.860,78	0,13	12.783.068,22
TECNOLOGIA DA INFORMAÇÃO	6.907.000,00	4.414.748,00	1.632.658,14	3.890.625,41	0,01	524.122,59	1.647.888,78	2.618.618,66	0,01	1.796.129,34
FORMAÇÃO DE RECURSOS HUMANOS	50.000,00	144.020,00	10.000,56	24.320,56	0,00	119.699,44	0,00	14.320,00	0,00	129.700,00
ASSISTÊNCIA COMUNITÁRIA	850.000,00	100.000,00	0,00	0,00	0,00	100.000,00	0,00	0,00	0,00	100.000,00
EMPREGABILIDADE	181.179.040,00	206.926.006,00	17.424.258,72	162.957.431,50	0,49	43.968.574,50	23.491.343,36	123.910.039,31	0,41	83.015.966,69
FOMENTO AO TRABALHO	28.501.881,00	86.623.729,00	4.344.651,22	34.178.605,92	0,10	52.445.123,08	15.791.064,95	22.656.599,83	0,07	63.967.129,17
EDUCAÇÃO	5.421.945.816,00	7.993.744.287,00	1.229.562.971,08	5.737.110.021,38	17,21	2.256.634.265,62	1.247.460.478,19	5.315.810.625,01	17,56	2.677.933.661,99
ADMINISTRAÇÃO GERAL	586.216.757,00	765.071.763,00	91.241.284,74	403.108.487,54	1,21	361.963.275,46	95.825.964,84	385.464.128,52	1,27	379.607.634,48
TECNOLOGIA DA INFORMAÇÃO	20.078.440,00	64.390.018,00	546.369,91	21.798.311,64	0,07	42.591.706,36	2.953.521,90	9.483.995,64	0,03	54.906.022,36
ASSISTÊNCIA À CRIANÇA E AO ADOLESCENTE	5.000.000,00	8.100.000,00	400.000,00	1.400.000,00	0,00	6.700.000,00	400.000,00	1.400.000,00	0,00	6.700.000,00
ENSINO FUNDAMENTAL	2.759.541.724,00	3.965.309.078,00	672.727.744,78	3.126.088.979,06	9,38	839.220.098,94	626.623.484,92	2.920.249.325,44	9,65	1.045.059.752,56
ENSINO MÉDIO	798.171.157,00	1.120.593.944,00	231.340.561,52	909.079.482,61	2,73	211.514.461,39	239.441.050,29	878.140.420,37	2,90	242.453.523,63
ENSINO PROFISSIONAL	33.217.064,00	58.418.767,00	5.936.224,93	41.056.837,27	0,12	17.361.929,73	6.378.715,06	37.796.899,07	0,12	20.621.867,93
ENSINO SUPERIOR	65.441.201,00	63.420.461,00	2.568.937,46	9.583.225,01	0,03	53.837.235,99	1.976.464,50	7.800.077,33	0,03	55.620.383,67
EDUCAÇÃO INFANTIL	807.410.734,00	1.240.683.215,00	130.882.088,27	805.890.238,44	2,42	434.792.976,56	179.961.055,08	745.132.937,55	2,46	495.550.277,45
EDUCAÇÃO DE JOVENS E ADULTOS	149.033.770,00	194.422.493,00	26.125.797,20	86.002.810,01	0,26	108.419.682,99	25.327.015,00	82.602.823,08	0,27	111.819.669,92
EDUCAÇÃO ESPECIAL	152.791.225,00	242.227.470,00	46.207.909,40	162.775.129,39	0,49	79.452.340,61	41.408.899,02	153.976.264,04	0,51	88.251.205,96
EDUCAÇÃO BÁSICA	45.043.744,00	271.107.078,00	21.586.052,87	170.326.520,41	0,51	100.780.557,59	27.164.307,58	93.763.753,97	0,31	177.343.324,03
CULTURA	307.576.495,00	493.916.421,56	38.109.995,29	259.013.141,04	0,78	234.903.280,52	50.397.835,61	233.935.342,23	0,77	259.981.079,33
ADMINISTRAÇÃO GERAL	80.343.564,00	77.959.228,00	13.886.984,00	63.326.801,47	0,19	14.632.426,53	12.535.979,69	60.852.202,20	0,20	17.107.025,80
TECNOLOGIA DA INFORMAÇÃO	604.713,00	604.713,00	8.758,55	127.674,41	0,00	477.038,59	31.547,72	36.564,62	0,00	568.148,38
PATRIMÔNIO HISTÓRICO, ARTÍSTICO E ARQUEOLÓGICO	209.800,00	528.080,00	0,00	3.000,00	0,00	525.080,00	0,00	3.000,00	0,00	525.080,00
DIFUSÃO CULTURAL	214.417.418,00	400.413.400,56	23.534.252,74	190.562.495,16	0,57	209.850.905,40	37.732.184,95	171.209.039,25	0,57	229.204.361,31
DIREITOS INDIVIDUAIS, COLETIVOS E DIFUSOS	10.000.000,00	9.470.000,00	680.000,00	4.957.020,00	0,01	4.512.980,00	98.123,25	1.798.386,16	0,01	7.671.613,84
CONTROLE AMBIENTAL	1.000,00	941.000,00	0,00	36.150,00	0,00	904.850,00	0,00	36.150,00	0,00	904.850,00
COMERCIALIZAÇÃO	2.000.000,00	4.000.000,00	0,00	0,00	0,00	4.000.000,00	0,00	0,00	0,00	4.000.000,00
DIREITOS DA CIDADANIA	237.552.269,00	467.194.537,00	23.849.347,34	271.909.601,99	0,82	195.284.935,01	47.741.509,33	203.880.994,61	0,67	263.313.542,39
ADMINISTRAÇÃO GERAL	73.518.279,00	118.843.540,00	12.794.309,88	94.563.326,81	0,28	24.280.213,19	19.562.901,17	80.248.803,43	0,27	38.594.736,57
TECNOLOGIA DA INFORMAÇÃO	6.065.935,00	7.900.935,00	311.751,60	2.149.227,06	0,01	5.751.707,94	264.055,68	1.644.653,42	0,01	6.256.281,58
FORMAÇÃO DE RECURSOS HUMANOS	100.000,00	179.500,00	50.472,24	103.524,44	0,00	75.975,56	49.122,24	102.174,44	0,00	77.325,56
ASSISTÊNCIA AO IDOSO	20.000,00	0,00	0,00	0,00	0,00	0,00	0,00	0,00	0,00	0,00
ASSISTÊNCIA AO PORTADOR DE DEFICIÊNCIA	0,00	0,00	0,00	0,00	0,00	0,00	0,00	0,00	0,00	0,00
ASSISTÊNCIA À CRIANÇA E AO ADOLESCENTE	120.997.612,00	182.220.010,00	2.053.242,54	75.392.608,05	0,23	106.827.401,95	9.860.761,79	51.467.563,10	0,17	130.752.446,90
ASSISTÊNCIA COMUNITÁRIA	909.100,00	1.409.100,00	500.000,00	1.398.959,35	0,00	10.140,65	242.255,47	1.055.109,81	0,00	353.990,19
CUSTÓDIA E REINTEGRAÇÃO SOCIAL	0,00	52.025.500,00	572.199,71	49.103.221,55	0,15	2.922.278,45	7.985.581,86	38.794.072,69	0,13	13.231.427,31
DIREITOS INDIVIDUAIS, COLETIVOS E DIFUSOS	35.941.343,00	104.615.952,00	7.567.371,37	49.198.734,73	0,15	55.417.217,27	9.776.831,12	30.568.617,72	0,10	74.047.334,28

URBANISMO	2.238.270.220,00	2.997.221.224,10	431.560.140,18	2.262.367.460,09	6,79	734.853.764,01	462.226.233,92	1.925.963.261,91	6,36	1.071.257.962,19
ADMINISTRAÇÃO GERAL	579.543.757,00	782.875.189,00	111.829.277,55	563.128.372,16	1,69	219.746.816,84	97.711.616,13	480.046.430,30	1,59	302.828.758,70
TECNOLOGIA DA INFORMAÇÃO	4.840.000,00	3.841.317,00	188.125,16	2.841.670,08	0,01	999.646,92	155.457,98	2.612.456,35	0,01	1.228.860,65
ORDENAMENTO TERRITORIAL	8.000.000,00	9.116.582,00	3.305.033,89	8.213.976,80	0,02	902.605,20	3.569.306,10	4.805.439,32	0,02	4.311.142,68
FORMAÇÃO DE RECURSOS HUMANOS	20.000,00	20.000,00	0,00	0,00	0,00	20.000,00	0,00	0,00	0,00	20.000,00
COMUNICAÇÃO SOCIAL	700.000,00	700.000,00	0,00	194,60	0,00	699.805,40	0,00	194,60	0,00	699.805,40
PATRIMÔNIO HISTÓRICO, ARTÍSTICO E ARQUEOLÓGICO	14.291.250,00	14.238.250,00	0,00	0,00	0,00	14.238.250,00	0,00	0,00	0,00	14.238.250,00
CUSTÓDIA E REINTEGRAÇÃO SOCIAL	500.000,00	343.778,00	0,00	343.777,77	0,00	0,23	0,00	343.777,77	0,00	0,23
DIREITOS INDIVIDUAIS, COLETIVOS E DIFUSOS	200.000,00	0,00	0,00	0,00	0,00	0,00	0,00	0,00	0,00	0,00
INFRA-ESTRUTURA URBANA	465.869.714,00	729.483.144,10	72.576.484,53	446.969.982,67	1,34	282.513.161,43	112.725.163,62	301.880.100,49	1,00	427.603.043,61
SERVIÇOS URBANOS	673.977.020,00	972.709.166,00	188.531.849,50	906.249.638,54	2,72	66.459.527,46	165.060.738,14	859.725.025,04	2,84	112.984.140,96
SANEAMENTO BÁSICO URBANO	263.551,00	2.163.551,00	0,00	12.531,99	0,00	2.151.019,01	0,00	0,00	0,00	2.163.551,00
ENERGIA ELÉTRICA	311.910.925,00	276.358.395,00	31.604.498,72	218.177.126,59	0,65	58.181.268,41	41.158.556,44	195.809.789,73	0,65	80.548.605,27
TRANSPORTE RODOVIÁRIO	176.125.003,00	202.360.763,00	23.507.510,14	114.514.445,47	0,34	87.846.317,53	41.184.132,94	79.850.652,39	0,26	122.510.110,61
DESPORTE COMUNITÁRIO	2.029.000,00	3.011.089,00	17.360,69	1.915.743,42	0,01	1.095.345,58	661.262,57	889.395,92	0,00	2.121.693,08
HABITAÇÃO	92.842.168,00	149.763.499,00	22.751.150,09	91.865.514,35	0,28	57.897.984,65	18.942.481,31	79.234.274,41	0,26	70.529.224,59
ADMINISTRAÇÃO GERAL	40.144.710,00	53.931.288,00	5.596.802,97	41.510.602,78	0,12	12.420.685,22	5.815.254,17	37.595.849,69	0,12	16.335.438,31
TECNOLOGIA DA INFORMAÇÃO	3.800.000,00	2.400.000,00	312.287,59	2.006.043,58	0,01	393.956,42	311.472,00	2.003.035,99	0,01	396.964,01
COMUNICAÇÃO SOCIAL	20.000,00	20.000,00	0,00	817,32	0,00	19.182,68	0,00	817,32	0,00	19.182,68
HABITAÇÃO URBANA	48.872.458,00	93.412.211,00	16.842.059,53	48.348.050,67	0,15	45.064.160,33	12.815.755,14	39.634.571,41	0,13	53.777.639,59
SANEAMENTO	21.929.282,00	87.849.230,00	42.930.230,31	85.805.584,41	0,26	2.043.645,59	41.688.214,43	81.381.213,86	0,27	6.468.016,14
NORMATIZAÇÃO E FISCALIZAÇÃO	2.035.262,00	2.071.262,00	13.247,68	1.170.358,61	0,00	900.903,39	22.853,96	332.362,41	0,00	1.738.899,59
SANEAMENTO BÁSICO URBANO	19.844.020,00	85.777.918,00	42.916.982,63	84.635.225,80	0,25	1.142.692,20	41.665.360,47	81.048.851,45	0,27	4.729.066,55
ENERGIA ELÉTRICA	50.000,00	50,00	0,00	0,00	0,00	50,00	0,00	0,00	0,00	50,00
GESTÃO AMBIENTAL	195.416.045,00	232.104.594,00	31.868.052,51	175.404.687,34	0,53	56.699.906,66	38.213.777,03	155.760.438,90	0,51	76.344.155,10
ADMINISTRAÇÃO GERAL	144.424.789,00	164.731.456,00	24.757.298,52	141.930.902,98	0,43	22.800.553,02	28.614.109,95	130.889.041,73	0,43	33.842.414,27
TECNOLOGIA DA INFORMAÇÃO	7.353.439,00	11.249.033,00	446.730,92	5.436.340,64	0,02	5.812.692,36	2.820.049,96	3.579.107,95	0,01	7.669.925,05
FORMAÇÃO DE RECURSOS HUMANOS	211.000,00	233.558,00	82.200,00	228.655,10	0,00	4.902,90	34.705,00	136.255,10	0,00	97.302,90
COMUNICAÇÃO SOCIAL	50.000,00	50.000,00	0,00	0,00	0,00	50.000,00	0,00	0,00	0,00	50.000,00
INFRA-ESTRUTURA URBANA	100.000,00	222.709,00	0,00	0,00	0,00	222.709,00	0,00	0,00	0,00	222.709,00
PRESERVAÇÃO E CONSERVAÇÃO AMBIENTAL	31.880.446,00	31.785.090,00	3.054.760,83	15.076.315,56	0,05	16.708.774,44	2.852.535,42	11.287.500,06	0,04	20.497.589,94
CONTROLE AMBIENTAL	9.432.002,00	14.294.078,00	3.092.406,66	10.050.507,39	0,03	4.243.570,61	3.752.480,70	9.432.042,66	0,03	4.862.035,34
RECUPERAÇÃO DE ÁREAS DEGRADADAS	40.000,00	0,00	0,00	0,00	0,00	0,00	0,00	0,00	0,00	0,00
RECURSOS HÍDRICOS	1.912.369,00	9.425.870,00	434.655,58	2.681.965,67	0,01	6.743.904,33	139.896,00	436.491,40	0,00	8.989.378,60
DIFUSÃO DO CONHECIMENTO CIENTÍFICO E TECNOLÓGICO	12.000,00	112.800,00	0,00	0,00	0,00	112.800,00	0,00	0,00	0,00	112.800,00
CIÊNCIA E TECNOLOGIA	179.692.254,00	256.697.885,00	28.183.691,92	116.335.479,40	0,35	140.362.405,60	29.146.835,48	97.463.884,73	0,32	159.234.000,27
ADMINISTRAÇÃO GERAL	16.151.584,00	16.110.282,00	864.962,40	11.654.999,28	0,03	4.455.282,72	1.506.249,91	9.293.341,53	0,03	6.816.940,47
TECNOLOGIA DA INFORMAÇÃO	1.794.967,00	1.769.172,00	0,00	235.968,74	0,00	1.533.203,26	61.919,37	156.332,98	0,00	1.612.839,02
FORMAÇÃO DE RECURSOS HUMANOS	500.000,00	500.000,00	118.250,00	450.272,18	0,00	49.727,82	89.197,70	277.482,98	0,00	222.517,02
COMUNICAÇÃO SOCIAL	100.000,00	100.000,00	0,00	0,00	0,00	100.000,00	0,00	0,00	0,00	100.000,00
ENSINO SUPERIOR	17.564,00	17.564,00	0,00	0,00	0,00	17.564,00	0,00	0,00	0,00	17.564,00
INFRA-ESTRUTURA URBANA	2.200.000,00	2.200.000,00	0,00	0,00	0,00	2.200.000,00	0,00	0,00	0,00	2.200.000,00
DESENVOLVIMENTO CIENTÍFICO	87.191.478,00	97.594.206,00	1.461.600,00	34.076.242,44	0,10	63.517.963,56	2.364.800,00	29.114.642,44	0,10	68.479.563,56
DESENVOLVIMENTO TECNOLÓGICO E ENGENHARIA	501.500,00	451.500,00	987,09	987,09	0,00	450.512,91	0,00	0,00	0,00	451.500,00
DIFUSÃO DO CONHECIMENTO CIENTÍFICO E TECNOLÓGICO	68.435.161,00	109.155.161,00	6.738.449,05	48.617.989,71	0,15	60.537.171,29	12.399.571,47	43.597.967,81	0,14	65.557.193,19
PROMOÇÃO COMERCIAL	2.800.000,00	28.800.000,00	18.999.443,38	21.299.019,96	0,06	7.500.980,04	12.725.097,03	15.024.116,99	0,05	13.775.883,01
AGRICULTURA	220.083.793,00	270.302.491,00	35.934.810,87	185.434.382,68	0,56	84.868.108,32	34.154.542,49	174.551.987,44	0,58	95.750.503,56
ADMINISTRAÇÃO GERAL	198.605.307,00	195.947.100,00	28.203.239,38	161.657.997,44	0,48	34.289.102,56	29.093.677,40	156.097.553,60	0,52	39.849.546,40
TECNOLOGIA DA INFORMAÇÃO	1.149.203,00	1.447.774,00	233.819,44	733.793,23	0,00	713.980,77	103.672,07	387.928,43	0,00	1.059.845,57
FORMAÇÃO DE RECURSOS HUMANOS	40.000,00	17.054,00	0,00	0,00	0,00	17.054,00	0,00	0,00	0,00	17.054,00
COMUNICAÇÃO SOCIAL	35.000,00	35.000,00	1.245,44	7.245,44	0,00	27.754,56	2.101,68	6.538,56	0,00	28.461,44
ATENÇÃO BÁSICA	40.000,00	40.000,00	0,00	0,00	0,00	40.000,00	0,00	0,00	0,00	40.000,00
VIGILÂNCIA SANITÁRIA	2.055.000,00	3.146.371,00	179.300,80	1.213.775,58	0,00	1.932.595,42	604.798,00	848.344,31	0,00	2.298.026,69
ALIMENTAÇÃO E NUTRIÇÃO	200.000,00	200.000,00	199.995,90	199.995,90	0,00	4,10	0,00	0,00	0,00	200.000,00
RELAÇÕES DE TRABALHO	16.000,00	8.040,00	0,00	0,00	0,00	8.040,00	0,00	0,00	0,00	8.040,00
INFRA-ESTRUTURA URBANA	10.000,00	1,00	0,00	0,00	0,00	1,00	0,00	0,00	0,00	1,00
SANEAMENTO BÁSICO RURAL	1.800.000,00	250.000,00	0,00	0,00	0,00	250.000,00	0,00	0,00	0,00	250.000,00
CONTROLE AMBIENTAL	365.000,00	600.000,00	1.765,52	159.187,10	0,00	440.812,90	1.765,52	159.187,10	0,00	440.812,90
RECUPERAÇÃO DE ÁREAS DEGRADADAS	200.000,00	1.673.599,00	353.000,00	353.000,00	0,00	1.320.599,00	0,00	0,00	0,00	1.673.599,00
ABASTECIMENTO	3.631.275,00	19.386.789,00	1.636.668,77	5.163.707,34	0,02	14.223.081,66	467.517,30	3.774.503,39	0,01	15.612.285,61
EXTENSÃO RURAL	5.062.008,00	34.328.455,00	2.361.094,71	8.932.928,71	0,03	25.395.526,29	1.363.572,03	6.535.404,63	0,02	27.793.050,37
Promoção da Produção Agropecuária	170.000,00	2.101.302,00	-923,05	50.446,65	0,00	2.050.855,35	5.523,95	40.168,65	0,00	2.061.133,35
NORMALIZAÇÃO E QUALIDADE	120.000,00	1.497.843,00	3.373,68	21.966,52	0,00	1.475.876,48	7.373,68	21.966,52	0,00	1.475.876,48
COMERCIALIZAÇÃO	5.000,00	5.000,00	0,00	0,00	0,00	5.000,00	0,00	0,00	0,00	5.000,00

OUTRAS TRANSFERÊNCIAS	3.520.000,00	6.549.692,00	2.653.600,00	6.062.995,77	0,02	486.696,23	2.395.910,58	5.803.049,25	0,02	746.642,75
OUTROS ENCARGOS ESPECIAIS	3.060.000,00	3.068.471,00	108.630,28	877.343,00	0,00	2.191.128,00	108.630,28	877.343,00	0,00	2.191.128,00
INDÚSTRIA	12.900.000,00	32.187.324,00	12.656.565,00	28.847.230,00	0,09	3.340.094,00	9.874.302,90	16.372.118,72	0,05	15.815.205,28
PROMOÇÃO INDUSTRIAL	12.900.000,00	32.187.324,00	12.656.565,00	28.847.230,00	0,09	3.340.094,00	9.874.302,90	16.372.118,72	0,05	15.815.205,28
COMÉRCIO E SERVIÇOS	112.162.565,00	173.093.898,00	41.213.808,28	133.691.993,58	0,40	39.401.904,42	41.689.613,44	123.589.314,78	0,41	49.504.583,22
ADMINISTRAÇÃO GERAL	36.447.307,00	36.076.295,00	6.425.683,19	30.741.609,11	0,09	5.334.685,89	5.861.239,60	29.607.060,43	0,10	6.469.234,57
TECNOLOGIA DA INFORMAÇÃO	500.000,00	1.179.385,00	71.760,00	1.159.780,14	0,00	19.604,86	0,00	871.614,14	0,00	307.770,86
FORMAÇÃO DE RECURSOS HUMANOS	150.000,00	84.107,00	50.000,00	50.000,00	0,00	34.107,00	50.000,00	50.000,00	0,00	34.107,00
INFRA-ESTRUTURA URBANA	3.293.121,00	2.289.827,00	0,00	2.278.949,90	0,01	10.877,10	609.599,24	1.905.657,84	0,01	384.169,16
NORMALIZAÇÃO E QUALIDADE	11.541.065,00	8.541.065,00	0,00	1.285.649,99	0,00	7.255.415,01	0,00	1.285.649,99	0,00	7.255.415,01
COMERCIALIZAÇÃO	1.000,00	1.000,00	0,00	1.000,00	0,00	1.000,00	0,00	1.000,00	0,00	1.000,00
TURISMO	59.480.072,00	124.172.219,00	34.610.394,20	97.762.407,61	0,29	26.409.811,39	35.120.597,74	89.463.529,58	0,30	34.708.689,42
OUTROS ENCARGOS ESPECIAIS	750.000,00	750.000,00	55.970,89	413.596,83	0,00	336.403,17	48.176,86	405.802,80	0,00	344.197,20
COMUNICAÇÕES	3.000.000,00	3.000.000,00	0,00	2.250.000,00	0,01	750.000,00	167.053,47	1.838.066,65	0,01	1.161.933,35
COMUNICAÇÃO SOCIAL	3.000.000,00	3.000.000,00	0,00	2.250.000,00	0,01	750.000,00	167.053,47	1.838.066,65	0,01	1.161.933,35
DIFUSÃO DO CONHEC. CIENTÍ. E TECNOLÓGICO	0,00	0,00	0,00	0,00	0,00	0,00	0,00	0,00	0,00	0,00
ENERGIA	9.218.000,00	1.594.000,00	1.500.000,00	1.521.482,91	0,00	72.517,09	21.482,91	21.482,91	0,00	1.572.517,09
INFRA-ESTRUTURA URBANA	90.500,00	500,00	0,00	0,00	0,00	500,00	0,00	0,00	0,00	500,00
ENERGIA ELÉTRICA	9.127.500,00	1.593.500,00	1.500.000,00	1.521.482,91	0,00	72.017,09	21.482,91	21.482,91	0,00	1.572.017,09
TRANSPORTE	2.747.128.448,00	4.391.295.583,00	600.079.690,32	3.094.385.594,21	9,28	1.296.909.988,79	622.294.875,85	2.688.828.872,79	8,88	1.702.466.710,21
ADMINISTRAÇÃO GERAL	609.569.731,00	649.851.689,00	95.646.500,82	542.049.539,10	1,63	107.802.149,90	106.420.694,54	520.933.337,23	1,72	128.918.351,77
TECNOLOGIA DA INFORMAÇÃO	46.222.163,00	42.468.047,00	6.564.606,99	33.735.594,45	0,10	8.732.452,55	7.333.755,58	24.036.382,11	0,08	18.431.664,89
FORMAÇÃO DE RECURSOS HUMANOS	1.356.700,00	1.221.800,00	69.004,00	250.040,00	0,00	971.760,00	39.853,00	199.141,00	0,00	1.022.659,00
COMUNICAÇÃO SOCIAL	2.455.000,00	1.595.000,00	-40.000,00	115.000,00	0,00	1.480.000,00	9.274,14	73.422,16	0,00	1.521.577,84
INFRA-ESTRUTURA URBANA	78.132.869,00	106.135.723,00	32.948.177,50	80.264.896,08	0,24	25.870.826,92	10.488.713,35	25.650.384,27	0,08	80.485.338,73
SERVIÇOS URBANOS	200.000,00	200.000,00	26.266,00	27.629,00	0,00	172.371,00	6.660,00	7.723,00	0,00	192.277,00
TRANSPORTES COLETIVOS URBANOS	1.397.417.640,00	2.399.719.017,00	386.172.317,47	1.930.927.307,87	5,79	468.791.709,13	389.892.023,89	1.777.425.585,38	5,87	622.293.431,62
RECUPERAÇÃO DE ÁREAS DEGRADADAS	1.010.000,00	8.686.139,00	-5.447.417,67	681.923,96	0,00	8.004.215,04	45.628,18	582.542,14	0,00	8.103.596,86
TRANSPORTE RODOVIÁRIO	583.428.383,00	1.152.957.779,00	80.300.712,51	482.357.019,13	1,45	670.600.759,87	103.888.556,85	319.357.174,50	1,06	833.600.604,50
OUTROS ENCARGOS ESPECIAIS	27.335.962,00	28.460.389,00	3.839.522,70	23.976.644,62	0,07	4.483.744,38	4.169.716,32	20.563.181,00	0,07	7.897.208,00
DESPORTO E LAZER	194.707.234,00	339.601.443,65	55.041.885,13	193.142.001,12	0,58	146.459.442,53	57.292.117,01	148.155.152,12	0,49	191.446.291,53
ADMINISTRAÇÃO GERAL	1.582.437,00	1.575.837,00	0,00	480.620,00	0,00	1.095.217,00	44.050,02	208.008,57	0,00	1.367.828,43
TECNOLOGIA DA INFORMAÇÃO	10.000,00	510.000,00	0,00	0,00	0,00	510.000,00	0,00	0,00	0,00	510.000,00
ASSISTÊNCIA COMUNITÁRIA	18.000,00	18.000,00	0,00	0,00	0,00	18.000,00	0,00	0,00	0,00	18.000,00
DIFUSÃO CULTURAL	1.650.000,00	3.159.330,00	700.000,00	2.826.182,33	0,01	333.147,67	707.949,89	2.822.681,03	0,01	336.648,97
INFRA-ESTRUTURA URBANA	500,00	500,00	0,00	0,00	0,00	500,00	0,00	0,00	0,00	500,00
PRESERVAÇÃO E CONSERVAÇÃO AMBIENTAL	500,00	500,00	0,00	0,00	0,00	500,00	0,00	0,00	0,00	500,00
DESPORTO DE RENDIMENTO	8.914.000,00	22.902.750,00	2.362.215,50	18.761.548,63	0,06	4.141.201,37	2.803.456,85	12.243.411,38	0,04	10.659.338,62
DESPORTO COMUNITÁRIO	181.673.735,00	310.919.842,65	51.947.433,64	170.907.366,84	0,51	140.012.475,81	53.703.770,12	132.743.935,64	0,44	178.175.907,01
LAZER	638.062,00	294.684,00	3.185,99	66.233,32	0,00	228.450,68	17.951,33	65.858,18	0,00	228.825,82
OUTROS ENCARGOS ESPECIAIS	220.000,00	220.000,00	29.050,00	100.050,00	0,00	119.950,00	14.938,80	71.257,32	0,00	148.742,68
ENCARGOS ESPECIAIS	3.671.425.505,00	3.107.522.481,00	272.773.978,69	2.520.216.098,57	7,56	587.306.382,43	390.079.500,06	2.268.154.737,59	7,49	839.367.743,41
TRANSPORTE RODOVIÁRIO	731.197,00	12.926.536,00	2.580.516,00	12.926.534,78	0,04	1,22	0,00	0,00	0,00	12.926.536,00
REFINANCIAMENTO DA DÍVIDA INTERNA	204.768.000,00	381.036.265,00	36.000.000,00	176.268.265,00	0,53	204.768.000,00	35.087.523,58	171.845.835,44	0,57	209.190.429,56
SERVIÇO DA DÍVIDA INTERNA	780.624.950,00	702.613.154,00	69.276.306,91	640.844.754,89	1,92	61.768.399,11	78.508.742,27	590.637.877,68	1,95	111.975.276,32
SERVIÇO DA DÍVIDA EXTERNA	167.496.540,00	158.240.071,00	32.225.567,34	158.240.070,24	0,47	0,76	65.462.482,38	150.344.356,46	0,50	7.895.714,54
OUTROS ENCARGOS ESPECIAIS	2.517.804.818,00	1.852.706.455,00	132.691.588,44	1.531.936.473,66	4,60	320.769.981,34	211.020.751,83	1.355.326.668,01	4,48	497.379.786,99
RESERVA DE CONTINGÊNCIA	1.185.722.836,00	672.080.970,00	0,00	0,00	0,00	672.080.970,00	0,00	0,00	0,00	672.080.970,00
RESERVA DE CONTINGÊNCIA	1.185.722.836,00	672.080.970,00	0,00	0,00	0,00	672.080.970,00	0,00	0,00	0,00	672.080.970,00
DESPESAS INTRA-ORÇAMENTÁRIAS (II)	2.174.095.955,00	3.313.013.338,00	563.833.112,80	2.778.883.805,35	8,34	534.129.532,65	578.690.123,24	2.713.557.341,01	8,97	599.455.996,99
TOTAL DA DESPESA	35.776.782.613,00	45.300.629.185,00	6.197.508.162,03	33.337.316.214,74	100,00	11.963.312.970,26	6.701.989.146,64	30.263.739.696,53	100,00	15.036.889.488,47

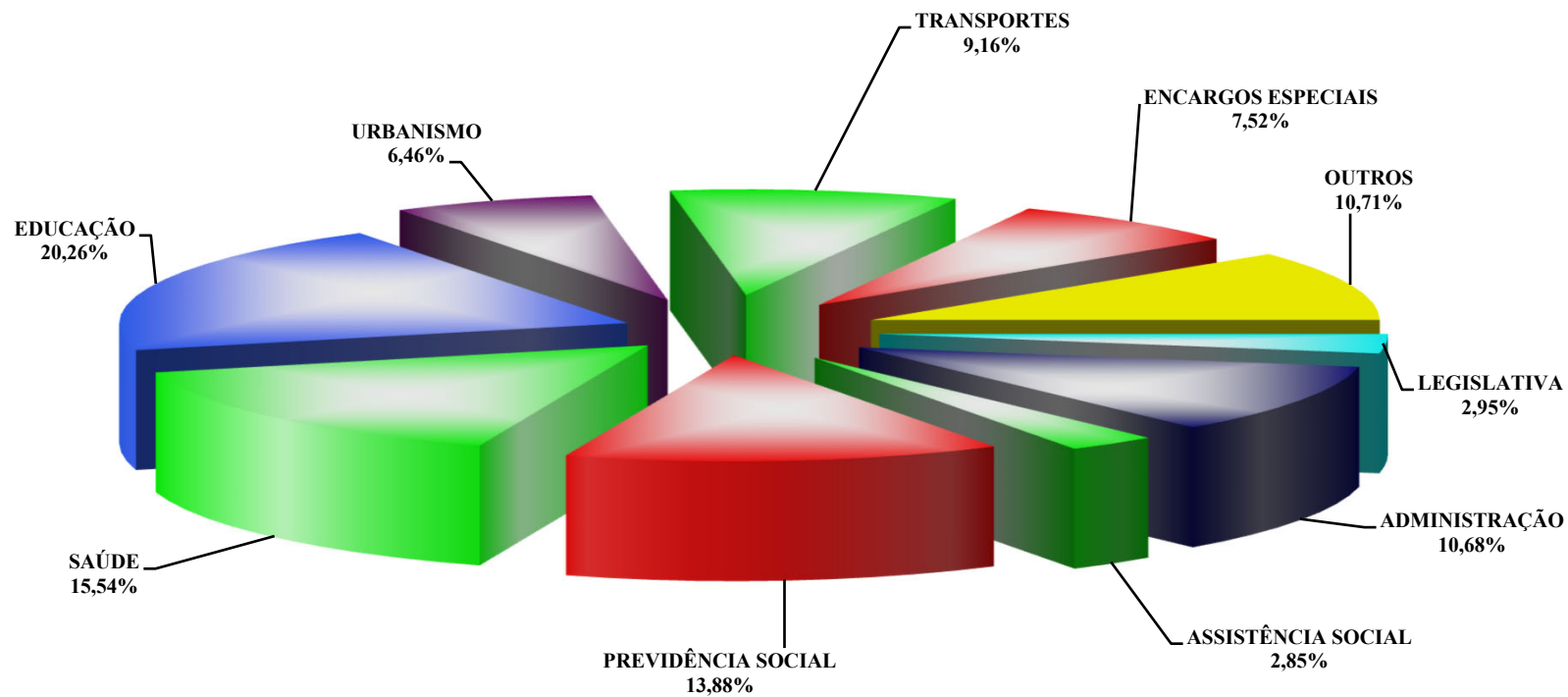
DETALHAMENTO DAS DESPESAS INTRA-ORÇAMENTÁRIAS POR FUNÇÃO E SUBFUNÇÃO

FUNÇÃO / SUBFUNÇÃO INTRA-ORÇAMENTÁRIAS	DOTAÇÃO INICIAL	DOTAÇÃO AUTORIZADA a	DESPESAS EMPENHADAS			SALDO c = (a - b)	DESPESAS LIQUIDADAS			SALDO e = (a - d)
			NO BIMESTRE	ATÉ O BIMESTRE b	% (b/total b)		NO BIMESTRE	ATÉ O BIMESTRE d	% (d/total d)	
DESPESAS INTRA-ORÇAMENTÁRIAS	2.174.095.955,00	3.313.013.338,00	563.833.112,80	2.778.883.805,35	8,34	534.129.532,65	578.690.123,24	2.713.557.341,01	8,97	599.455.996,99
LEGISLATIVA	115.601.000,00	112.151.000,00	-1.486.847,10	109.039.746,01	0,33	3.111.253,99	16.434.752,89	81.726.951,29	0,27	30.424.048,71
AÇÃO LEGISLATIVA	0,00	250.000,00	0,00	180.000,00	0,00	70.000,00	24.709,92	134.328,80	0,00	115.671,20
ADMINISTRAÇÃO GERAL	115.600.000,00	111.900.000,00	-1.486.847,10	108.859.746,01	0,33	3.040.253,99	16.410.042,97	81.592.622,49	0,27	30.307.377,51
TECNOLOGIA DA INFORMAÇÃO	1.000,00	1.000,00	0,00	0,00	0,00	1.000,00	0,00	0,00	0,00	1.000,00
ESSENCIAL À JUSTIÇA	65.925.339,00	93.421.108,00	14.486.045,03	65.453.014,37	0,20	27.968.093,63	13.472.862,58	63.267.690,07	0,21	30.153.417,93
ADMINISTRAÇÃO GERAL	65.025.000,00	72.745.769,00	12.711.045,03	61.808.875,37	0,19	10.936.893,63	12.712.929,65	61.801.990,11	0,20	10.943.778,89
ASSISTÊNCIA COMUNITÁRIA	83.280,00	83.280,00	0,00	52.080,00	0,00	31.200,00	1.932,00	5.922,00	0,00	77.358,00
CUSTÓDIA E REINTEGRAÇÃO SOCIAL	817.059,00	592.059,00	-225.000,00	592.059,00	0,00	0,00	105.984,00	416.683,29	0,00	175.375,71
INFRA-ESTRUTURA URBANA	0,00	20.000.000,00	2.000.000,00	3.000.000,00	0,01	17.000.000,00	652.016,93	1.043.094,67	0,00	18.956.905,33
ADMINISTRAÇÃO	643.990.446,00	609.280.146,00	113.108.010,25	516.098.279,50	1,55	93.181.866,50	111.790.851,72	511.259.478,53	1,69	98.020.667,47
ADMINISTRAÇÃO GERAL	627.309.880,00	591.063.454,00	110.670.129,46	501.782.874,99	1,51	89.280.579,01	109.429.598,35	500.082.512,82	1,65	90.980.941,18
CONTROLE INTERNO	0,00	22.305,00	0,00	22.304,11	0,00	0,89	0,00	22.304,11	0,00	0,89
TECNOLOGIA DA INFORMAÇÃO	1.000,00	1.000,00	0,00	0,00	0,00	1.000,00	0,00	0,00	0,00	1.000,00
FORMAÇÃO DE RECURSOS HUMANOS	0,00	207.603,00	36.257,06	117.785,06	0,00	89.817,94	36.257,06	117.785,06	0,00	89.817,94
COMUNICAÇÃO SOCIAL	300.000,00	378.000,00	0,00	128.000,00	0,00	250.000,00	7.741,76	53.568,48	0,00	324.431,52
CUSTÓDIA E REINTEGRAÇÃO SOCIAL	16.379.566,00	17.607.784,00	2.401.623,73	14.047.315,34	0,04	3.560.468,66	2.317.254,55	10.983.308,06	0,04	6.624.475,94
SEGURANÇA PÚBLICA	151.688.592,00	205.218.852,00	35.781.100,29	143.253.165,34	0,43	61.965.686,66	35.009.407,68	133.850.607,35	0,44	71.368.244,65
ADMINISTRAÇÃO GERAL	122.388.115,00	159.311.875,00	23.963.616,65	112.035.639,49	0,34	47.276.235,51	24.115.791,68	111.572.778,99	0,37	47.739.096,01
COMUNICAÇÃO SOCIAL	700.000,00	700.000,00	37.142,88	587.142,88	0,00	112.857,12	68.739,68	407.142,88	0,00	292.857,12
POLICIAMENTO	23.000.000,00	39.550.000,00	12.000.000,00	28.000.000,00	0,08	11.550.000,00	10.509.763,17	20.221.524,35	0,07	19.328.475,65
CUSTÓDIA E REINTEGRAÇÃO SOCIAL	2.190.477,00	2.246.977,00	-239.511,12	1.303.534,37	0,00	943.442,63	145.975,13	737.943,99	0,00	1.509.033,01
DIREITOS INDIVIDUAIS, COLETIVOS E DIFUSOS	1.910.000,00	1.910.000,00	19.851,88	1.326.848,60	0,00	583.151,40	169.138,02	911.217,14	0,00	998.782,86
INFRA-ESTRUTURA URBANA	1.000.000,00	1.000.000,00	0,00	0,00	0,00	1.000.000,00	0,00	0,00	0,00	1.000.000,00
SERVIÇOS URBANOS	500.000,00	500.000,00	0,00	0,00	0,00	500.000,00	0,00	0,00	0,00	500.000,00
ASSISTÊNCIA SOCIAL	52.507.746,00	62.173.977,00	9.183.751,81	53.427.051,23	0,16	8.746.925,77	8.941.450,32	43.363.245,06	0,14	18.810.731,94
ADMINISTRAÇÃO GERAL	51.006.746,00	60.142.980,00	8.653.754,81	51.397.054,23	0,15	8.745.925,77	8.600.306,77	41.867.104,89	0,14	18.275.875,11
ASSISTÊNCIA COMUNITÁRIA	1.000,00	1.000,00	0,00	0,00	0,00	1.000,00	0,00	0,00	0,00	1.000,00
CUSTÓDIA E REINTEGRAÇÃO SOCIAL	1.500.000,00	2.029.997,00	529.997,00	2.029.997,00	0,01	0,00	341.143,55	1.496.140,17	0,00	533.856,83
PREVIDÊNCIA SOCIAL	2.089.864,00	1.922.000,00	261.234,65	1.436.432,57	0,00	485.567,43	330.984,46	1.204.430,10	0,00	717.569,90
ADMINISTRAÇÃO GERAL	1.539.864,00	1.372.000,00	261.234,65	972.886,24	0,00	399.113,76	261.234,65	910.491,62	0,00	461.508,38
COMUNICAÇÃO SOCIAL	420.000,00	420.000,00	0,00	359.280,00	0,00	60.720,00	60.260,96	255.011,68	0,00	164.988,32
CUSTÓDIA E REINTEGRAÇÃO SOCIAL	130.000,00	130.000,00	0,00	104.266,33	0,00	25.733,67	9.488,85	38.926,80	0,00	91.073,20
SAÚDE	86.242.949,00	947.124.743,00	184.817.333,14	888.996.330,38	2,67	58.128.412,62	185.554.513,18	885.947.356,11	2,93	61.177.386,89
ADMINISTRAÇÃO GERAL	69.087.450,00	927.208.540,00	184.371.142,78	881.246.345,48	2,64	45.962.194,52	184.401.240,26	881.210.482,48	2,91	45.998.057,52
COMUNICAÇÃO SOCIAL	127.064,00	127.064,00	0,00	100.000,00	0,00	27.064,00	20.226,56	88.978,24	0,00	38.085,76
ATENÇÃO BÁSICA	5.268.964,00	4.273.876,00	0,00	0,00	0,00	4.273.876,00	0,00	0,00	0,00	4.273.876,00
ASSISTÊNCIA HOSPITALAR E AMBULATORIAL	0,00	8.564.546,00	-3.086,04	2.514.819,32	0,01	6.049.726,68	142.624,95	472.496,41	0,00	8.092.049,59
VIGILÂNCIA EPIDEMIOLÓGICA	4.292.416,00	0,00	0,00	0,00	0,00	0,00	0,00	0,00	0,00	0,00
CUSTÓDIA E REINTEGRAÇÃO SOCIAL	7.467.055,00	6.950.717,00	449.276,40	5.135.165,58	0,02	1.815.551,42	990.421,41	4.175.398,98	0,01	2.775.318,02
TRABALHO	3.865.000,00	3.860.256,00	688.257,71	3.243.889,12	0,01	616.366,88	627.309,38	3.031.682,84	0,01	828.573,16
ADMINISTRAÇÃO GERAL	3.000.000,00	3.001.561,00	524.423,08	2.550.676,20	0,01	450.884,80	524.423,08	2.550.676,20	0,01	450.884,80
EMPREGABILIDADE	65.000,00	58.695,00	0,00	58.694,15	0,00	0,85	0,00	58.694,15	0,00	0,85
CUSTÓDIA E REINTEGRAÇÃO SOCIAL	800.000,00	800.000,00	163.834,63	634.518,77	0,00	165.481,23	102.886,30	422.312,49	0,00	377.687,51
EDUCAÇÃO	775.619.359,00	1.045.948.874,00	173.729.910,21	816.844.669,27	2,45	229.104.204,73	173.776.629,51	816.734.148,41	2,70	229.214.725,59
ADMINISTRAÇÃO GERAL	29.685.095,00	59.954.610,00	6.689.057,71	31.884.146,66	0,10	28.070.463,34	6.689.057,81	31.880.396,20	0,11	28.074.213,80
COMUNICAÇÃO SOCIAL	100.000,00	100.000,00	0,00	100.000,00	0,00	0,00	32.446,24	88.961,76	0,00	11.038,24
ENSINO FUNDAMENTAL	472.848.251,00	612.868.251,00	108.278.228,35	500.130.000,85	1,50	112.738.250,15	108.278.228,35	500.130.000,85	1,65	112.738.250,15
ENSINO MÉDIO	137.843.086,00	187.843.086,00	30.165.189,46	144.319.707,40	0,43	43.523.378,60	30.165.189,46	144.319.707,40	0,48	43.523.378,60
ENSINO PROFISSIONAL	4.801.276,00	7.801.276,00	1.050.658,55	5.026.827,15	0,02	2.774.448,85	1.050.658,55	5.026.827,15	0,02	2.774.448,85
ENSINO SUPERIOR	320.000,00	360.000,00	0,00	160.000,00	0,00	200.000,00	14.272,96	64.267,84	0,00	295.732,16
EDUCAÇÃO INFANTIL	77.207.616,00	105.207.616,00	16.895.267,40	80.834.623,82	0,24	24.372.992,18	16.895.267,40	80.834.623,82	0,27	24.372.992,18

EDUCAÇÃO DE JOVENS E ADULTOS	18.275.824,00	25.275.824,00	3.685.859,33	18.820.952,74	0,06	6.454.871,26	3.685.859,33	18.820.952,74	0,06	6.454.871,26
EDUCAÇÃO ESPECIAL	34.538.211,00	46.538.211,00	6.965.649,41	35.568.410,65	0,11	10.969.800,35	6.965.649,41	35.568.410,65	0,12	10.969.800,35
CULTURA	15.116.581,00	15.296.581,00	2.150.560,88	11.063.484,16	0,03	4.233.096,84	2.231.297,88	10.918.522,48	0,04	4.378.058,52
ADMINISTRAÇÃO GERAL	14.816.566,00	14.816.566,00	2.150.560,88	10.583.469,16	0,03	4.233.096,84	2.150.560,88	10.583.469,16	0,03	4.233.096,84
CUSTÓDIA E REINTEGRAÇÃO SOCIAL	300.015,00	480.015,00	0,00	480.015,00	0,00	0,00	80.737,00	335.053,32	0,00	144.961,68
DIREITOS DA CIDADANIA	63.804.416,00	13.180.022,00	1.893.495,45	9.537.396,94	0,03	3.642.625,06	1.877.269,68	8.847.789,27	0,03	4.332.232,73
ADMINISTRAÇÃO GERAL	8.470.750,00	9.711.356,00	1.447.153,80	7.108.635,30	0,02	2.602.720,70	1.444.535,88	7.096.940,26	0,02	2.614.415,74
CUSTÓDIA E REINTEGRAÇÃO SOCIAL	55.133.905,00	3.268.905,00	446.341,65	2.237.145,39	0,01	1.031.759,61	400.083,66	1.611.636,12	0,01	1.657.268,88
DIREITOS INDIVIDUAIS, COLETIVOS E DIFUSOS	199.761,00	199.761,00	0,00	191.616,25	0,00	8.144,75	32.650,14	139.212,89	0,00	60.548,11
URBANISMO	35.429.030,00	38.114.778,00	7.222.176,75	30.250.160,69	0,09	7.864.617,31	5.748.468,05	28.103.224,23	0,09	10.011.553,77
ADMINISTRAÇÃO GERAL	29.984.030,00	30.084.030,00	4.525.892,12	22.916.582,09	0,07	7.167.447,91	4.494.025,87	22.866.819,85	0,08	7.217.210,15
ORDENAMENTO TERRITORIAL	255.000,00	255.000,00	308,40	209.198,86	0,00	45.801,14	308,40	209.198,86	0,00	45.801,14
COMUNICAÇÃO SOCIAL	850.000,00	850.000,00	120.000,00	484.068,44	0,00	365.931,56	40.135,20	260.176,96	0,00	589.823,04
CUSTÓDIA E REINTEGRAÇÃO SOCIAL	4.220.000,00	6.720.000,00	2.575.976,23	6.630.564,18	0,02	89.435,82	1.204.251,46	4.757.281,44	0,02	1.962.718,56
INFRA-ESTRUTURA URBANA	120.000,00	196.000,00	0,00	0,00	0,00	196.000,00	0,00	0,00	0,00	196.000,00
TRANSPORTE RODOVIÁRIO	0,00	9.748,00	0,00	9.747,12	0,00	0,88	9.747,12	9.747,12	0,00	0,88
HABITAÇÃO	200.000,00	200.000,00	33.960,28	165.723,16	0,00	34.276,84	32.674,24	126.020,32	0,00	73.979,68
COMUNICAÇÃO SOCIAL	200.000,00	200.000,00	33.960,28	165.723,16	0,00	34.276,84	32.674,24	126.020,32	0,00	73.979,68
SANEAMENTO	0,00	1.115.688,00	888.872,67	1.035.660,79	0,00	80.027,21	238.872,67	385.660,79	0,00	730.027,21
NORMATIZAÇÃO E FISCALIZAÇÃO	0,00	650.000,00	650.000,00	650.000,00	0,00	0,00	0,00	0,00	0,00	650.000,00
SANEAMENTO BÁSICO URBANO	0,00	465.688,00	238.872,67	385.660,79	0,00	80.027,21	238.872,67	385.660,79	0,00	80.027,21
GESTÃO AMBIENTAL	37.294.260,00	32.828.681,00	3.641.717,78	23.268.250,33	0,07	9.560.430,67	4.489.311,97	22.112.502,73	0,07	10.716.178,27
ADMINISTRAÇÃO GERAL	35.917.410,00	30.545.639,00	3.508.738,97	21.732.364,00	0,07	8.813.275,00	4.271.270,37	20.742.368,55	0,07	9.803.270,45
COMUNICAÇÃO SOCIAL	420.000,00	470.000,00	12.689,67	332.263,68	0,00	137.736,32	52.498,08	275.236,72	0,00	194.763,28
CUSTÓDIA E REINTEGRAÇÃO SOCIAL	956.850,00	1.114.850,00	120.289,14	722.862,32	0,00	391.987,68	165.543,52	614.137,13	0,00	500.712,87
PRESERVAÇÃO E CONSERVAÇÃO AMBIENTAL	0,00	698.192,00	0,00	480.760,33	0,00	217.431,67	0,00	480.760,33	0,00	217.431,67
CIÊNCIA E TECNOLOGIA	1.160.000,00	1.160.000,00	88.737,99	749.172,99	0,00	410.827,01	123.910,95	548.350,91	0,00	611.649,09
ADMINISTRAÇÃO GERAL	800.000,00	800.000,00	88.737,99	399.172,99	0,00	400.827,01	88.737,99	399.172,99	0,00	400.827,01
COMUNICAÇÃO SOCIAL	350.000,00	350.000,00	0,00	350.000,00	0,00	0,00	35.172,96	149.177,92	0,00	200.822,08
CUSTÓDIA E REINTEGRAÇÃO SOCIAL	10.000,00	10.000,00	0,00	0,00	0,00	10.000,00	0,00	0,00	0,00	10.000,00
AGRICULTURA	15.020.000,00	15.151.818,00	1.997.164,81	9.827.568,91	0,03	5.324.249,09	2.011.709,31	9.494.283,23	0,03	5.657.534,77
ADMINISTRAÇÃO GERAL	14.340.000,00	14.276.000,00	1.889.919,53	9.094.496,50	0,03	5.181.503,50	1.909.186,50	9.005.745,56	0,03	5.270.254,44
COMUNICAÇÃO SOCIAL	70.000,00	80.000,00	13.989,79	69.999,39	0,00	10.000,61	8.794,88	55.192,96	0,00	24.807,04
CUSTÓDIA E REINTEGRAÇÃO SOCIAL	600.000,00	750.000,00	93.255,49	655.807,25	0,00	94.192,75	93.035,80	427.910,42	0,00	322.089,58
RECUPERAÇÃO DE ÁREAS DEGRADADAS	0,00	25.818,00	0,00	0,00	0,00	25.818,00	0,00	0,00	0,00	25.818,00
OUTROS ENCARGOS ESPECIAIS	10.000,00	20.000,00	0,00	7.265,77	0,00	12.734,23	692,13	5.434,29	0,00	14.565,71
COMÉRCIO E SERVIÇOS	279.000,00	606.000,00	109.365,88	462.176,05	0,00	143.823,95	92.553,36	417.698,09	0,00	188.301,91
ADMINISTRAÇÃO GERAL	36.000,00	361.000,00	68.993,52	335.299,01	0,00	25.700,99	69.093,36	331.225,41	0,00	29.774,59
CUSTÓDIA E REINTEGRAÇÃO SOCIAL	143.000,00	145.000,00	40.372,36	126.877,04	0,00	18.122,96	23.460,00	86.472,68	0,00	58.527,32
NORMALIZAÇÃO E QUALIDADE	100.000,00	100.000,00	0,00	0,00	0,00	100.000,00	0,00	0,00	0,00	100.000,00
COMUNICAÇÕES	250.000,00	250.000,00	0,00	250.000,00	0,00	0,00	34.642,88	166.275,20	0,00	83.724,80
COMUNICAÇÃO SOCIAL	250.000,00	250.000,00	0,00	250.000,00	0,00	0,00	34.642,88	166.275,20	0,00	83.724,80
TRANSPORTE	103.830.346,00	99.213.162,00	15.456.685,67	86.632.916,53	0,26	12.580.245,47	15.393.789,34	84.643.361,30	0,28	14.569.800,70
ADMINISTRAÇÃO GERAL	43.501.756,00	49.966.352,00	8.315.124,84	40.499.983,55	0,12	9.466.368,45	8.283.993,12	40.453.735,81	0,13	9.512.616,19
COMUNICAÇÃO SOCIAL	1.340.000,00	1.174.400,00	151.000,00	569.671,93	0,00	604.728,07	98.436,80	388.360,25	0,00	786.039,75
CUSTÓDIA E REINTEGRAÇÃO SOCIAL	1.433.306,00	1.433.306,00	0,00	1.394.196,04	0,00	39.109,96	128.569,34	803.342,81	0,00	629.963,19
TRANSPORTES COLETIVOS URBANOS	47.105.284,00	42.105.284,00	6.476.279,40	39.899.347,80	0,12	2.205.936,20	6.616.148,00	39.568.063,40	0,13	2.537.220,60
RECUPERAÇÃO DE ÁREAS DEGRADADAS	10.000,00	10.000,00	0,00	0,00	0,00	10.000,00	0,00	0,00	0,00	10.000,00
TRANSPORTE RODOVIÁRIO	10.390.000,00	4.426.082,00	466.543,69	4.178.144,53	0,01	247.937,47	212.066,28	3.353.987,82	0,01	1.072.094,18
OUTROS ENCARGOS ESPECIAIS	50.000,00	97.738,00	47.737,74	91.572,68	0,00	6.165,32	54.575,80	75.871,21	0,00	21.866,79
ENCARGOS ESPECIAIS	4.182.027,00	14.795.652,00	-218.421,35	7.848.717,01	0,02	6.946.934,99	476.861,19	7.408.062,70	0,02	7.387.589,30
CUSTÓDIA E REINTEGRAÇÃO SOCIAL	3.005.027,00	3.002.537,00	61.752,00	2.475.270,15	0,01	527.266,85	435.562,08	2.036.988,30	0,01	965.548,70
OUTRAS TRANSFERÊNCIAS	0,00	0,00	0,00	0,00	0,00	0,00	0,00	0,00	0,00	0,00
OUTROS ENCARGOS ESPECIAIS	1.177.000,00	11.793.115,00	-280.173,35	5.373.446,86	0,02	6.419.668,14	41.299,11	5.371.074,40	0,02	6.422.040,60



DISTRITO FEDERAL
DESPESA LIQUIDADADA POR FUNÇÃO, CONSOLIDADA
ATÉ OUTUBRO DE 2024



Nota: Esse gráfico foi elaborado com todas as despesas, inclusive as intra-orçamentárias.



DISTRITO FEDERAL
RELATÓRIO RESUMIDO DE EXECUÇÃO ORÇAMENTÁRIA
DEMONSTRATIVO DA RECEITA CORRENTE LÍQUIDA
ORÇAMENTOS FISCAL E DA SEGURIDADE SOCIAL
NOVEMBRO DE 2023 A OUTUBRO DE 2024

ESPECIFICAÇÃO	novembro-23	dezembro-23	janeiro-24	fevereiro-24	março-24	abril-24	maio-24
RECEITAS CORRENTES (I)	3.388.978.603,38	3.675.146.983,86	3.156.517.292,19	3.337.585.408,23	2.940.819.397,57	2.921.383.407,35	3.720.414.470,44
Impostos, Taxas e Contribuições de Melhoria	1.794.912.339,37	1.925.681.776,17	1.985.012.164,20	2.133.022.070,88	1.895.968.105,01	1.953.557.268,08	2.533.470.688,70
IPTU	54.098.702,48	28.948.306,14	34.780.538,52	31.028.603,89	33.143.829,83	50.416.188,83	564.175.794,77
Impostos sobre a Renda e Proventos de Qualquer Natureza	362.573.721,46	476.309.125,31	365.934.443,46	319.768.659,23	439.901.024,01	387.863.374,53	393.093.776,24
IPVA	47.647.809,38	48.068.775,81	174.004.915,14	562.461.137,04	169.582.927,13	163.732.075,14	158.108.310,45
ITCD	25.565.416,07	25.047.465,68	28.037.654,65	24.386.580,00	23.900.472,08	25.969.109,64	22.350.761,10
ITBI	48.188.403,30	49.629.458,62	51.953.759,11	48.972.197,49	52.231.883,02	53.340.728,20	51.513.184,37
ICMS	920.986.338,78	926.590.445,71	982.448.112,14	851.489.517,28	840.357.124,42	963.350.679,20	939.074.803,88
ISS	306.348.584,90	287.823.977,56	302.367.713,06	214.946.381,45	293.427.419,31	271.102.932,60	282.381.849,80
Outros Impostos	837.423,32	16.401.372,31	3.296.827,41	3.027.659,18	7.093.822,65	4.291.702,24	4.114.146,78
Taxas	28.665.939,68	66.862.849,03	42.188.200,71	76.941.335,32	36.329.602,56	33.490.477,70	118.658.061,31
Receita de Contribuições	214.529.946,71	260.957.168,27	170.375.282,91	231.238.991,32	199.387.671,39	231.609.803,66	221.978.832,77
Receita Patrimonial	341.284.349,22	259.169.646,95	75.957.233,68	52.392.519,86	145.125.804,42	25.521.771,57	99.173.555,97
Rendimentos de Aplicação Financeira	85.709.930,15	253.522.399,57	65.840.498,91	44.882.729,65	135.613.368,00	16.233.135,56	91.397.085,79
Outras Receitas Patrimoniais	255.574.419,07	5.647.247,38	10.116.734,77	7.509.790,21	9.512.436,42	9.288.636,01	7.776.470,18
Receita Agropecuária	-	640,00	2.410,00	1.480,00	891,73	428,00	2.248,37
Receita Industrial	246.259,00	253.767,77	147.413,23	245.366,45	261.167,60	401.363,53	164.006,52
Receita de Serviços	104.405.701,28	141.066.952,08	105.277.991,94	95.159.195,20	98.390.595,27	101.309.075,05	106.884.083,41
Transferências Correntes	712.090.730,36	926.822.320,96	706.416.162,74	674.393.584,70	509.396.742,52	489.323.270,49	669.744.742,84
Cota-Parte do FPE	111.327.615,93	97.177.124,62	109.782.365,36	148.361.732,22	92.753.030,01	86.213.311,62	124.493.198,68
Cota-Parte do FPM	33.876.928,91	22.584.777,09	49.495.398,48	49.689.123,84	30.978.443,55	28.793.324,39	41.498.666,78
Cota-Parte do ITR	54.394,31	73.851,15	71.833,59	94.812,26	66.420,10	29.899,82	58.203,14
Transferências da LC 61/1989 (Cota-Parte do IPI)	519.637,50	983.648,44	670.730,44	838.323,41	984.877,23	600.806,05	1.147.379,92
Transferências do FUNDEB	202.428.264,49	380.694.124,75	242.552.674,30	333.422.713,80	231.366.728,35	243.059.062,24	263.094.417,08
Outras Transferências Correntes	363.883.889,22	425.308.794,91	303.843.160,57	141.986.879,17	153.247.243,28	130.626.866,37	239.452.877,24
Outras Receitas Correntes	221.509.277,44	161.194.711,66	113.328.633,49	151.132.199,82	92.288.419,63	119.660.426,97	88.996.311,86
DEDUÇÕES (II)	548.743.750,66	873.955.719,24	462.533.190,79	582.891.199,89	547.367.038,19	433.873.956,26	529.511.186,36
(-) Contrib. do Servidor para o Plano de Previdência	187.601.455,56	234.412.361,92	143.390.537,11	203.303.394,88	172.356.429,58	201.731.328,75	190.666.052,96
(-) Compensação Financeira entre Regimes de Previdência	112.615.382,44	51.963.931,92	57.550.793,33	46.420.626,19	43.620.878,16	37.296.165,97	43.315.052,55
(-) Rendimentos de Aplicações de Recursos Previdenciários	48.756.201,11	209.542.853,59	24.038.403,42	-255.534,98	100.023.002,10	-48.212.600,70	32.435.663,77
(-) Dedução de Receita para Formação do FUNDEB	199.770.711,55	378.036.571,81	237.553.456,93	333.422.713,80	231.366.728,35	243.059.062,24	263.094.417,08
Recursos do Fundo Constitucional do DF Não Destinados ao Pagam. de Pessoal (no SIAFI) (III)	339.452.021,00	1.051.054.916,75	93.425.780,49	254.934.894,37	276.960.678,93	313.577.346,21	278.231.825,77
(+) Total de Recursos do Fundo Constitucional do DF (no SIAFI)	2.189.848.205,39	3.309.531.835,22	1.014.801.169,69	1.769.835.690,78	2.034.717.289,71	2.225.662.244,94	1.838.472.696,37
(-) Recursos que custeiam Despesas com Pessoal no FPDF (no SIAFI)	1.850.396.184,39	2.258.476.918,47	921.375.389,20	1.514.900.796,41	1.757.756.610,78	1.912.084.898,73	1.560.240.870,60
(=) RECEITA CORRENTE LÍQUIDA (IV) = (I - II + III)	3.179.686.873,72	3.852.246.181,37	2.787.409.881,89	3.009.629.102,71	2.670.413.038,31	2.801.086.797,30	3.469.135.109,85
(-) Transf. obrigat. da União relat. às emendas individuais (art. 166-A, § 1º, da CF) = (V)	22.799.052,17	22.920.773,28	1.679.155,94	1.288.637,11	2.526.353,39	1.413.727,58	67.562.658,33
(=) RCL AJUSTADA P/CÁLCULO DOS LIMITES DE ENDIVIDAMENTO (VI) = (IV - V)	3.156.887.821,55	3.829.325.408,09	2.785.730.725,95	3.008.340.465,60	2.667.886.684,92	2.799.673.069,72	3.401.572.451,52
(-) Transf. obrigatórias da União relat. às emendas de bancada (art. 166, § 16, da CF) (VII)	342.019,82	300.171,29	288.836,29	216.202,14	223.844,06	236.473,77	191.255,87
(-) Transf. da União relat. Remuneração dos agentes comunitários de saúde (CF, art. 198, §11) (VII)	3.796.949,34	6.109.012,69	7.373.500,09	5.497.832,33	-172.639,26	3.905.317,97	4.126.760,41
(-) Outras Deduções Constitucionais ou Legais (IX)	-	-	-	-	-	-	-
(=) RCL AJUSTADA P/CÁLCULO DOS LIMITES DA DESPESA COM PESSOAL (X) = (VI-VII-VIII-IX)	3.152.748.852,39	3.822.916.224,11	2.778.068.389,57	3.002.626.431,13	2.667.835.480,12	2.795.531.277,98	3.397.254.435,24



DISTRITO FEDERAL
RELATÓRIO RESUMIDO DE EXECUÇÃO ORÇAMENTÁRIA
DEMONSTRATIVO DA RECEITA CORRENTE LÍQUIDA
ORÇAMENTOS FISCAL E DA SEGURIDADE SOCIAL
NOVEMBRO DE 2023 A OUTUBRO DE 2024

ESPECIFICAÇÃO	junho-24	julho-24	agosto-24	setembro-24	outubro-24	RCL REALIZADA ÚLTIMOS 12 MESES	PREVISÃO ATUALIZADA 2024
RECEITAS CORRENTES (I)	3.293.507.417,01	3.144.381.711,49	3.235.784.618,47	2.956.369.176,51	3.091.243.262,02	38.862.131.748,52	38.627.727.538,00
Impostos, Taxas e Contribuições de Melhoria	2.085.823.967,76	2.103.832.714,08	2.063.900.423,92	2.049.225.531,00	2.006.998.954,01	24.531.406.003,18	24.345.743.581,00
IPTU	111.590.911,04	113.815.924,38	114.911.572,42	113.422.761,18	106.117.892,63	1.356.451.026,11	1.487.746.084,00
Impostos sobre a Renda e Proventos de Qualquer Natureza	396.788.826,28	403.082.897,07	426.181.492,42	419.665.500,44	426.867.660,43	4.818.030.500,88	4.512.229.851,00
IPVA	148.630.417,05	148.789.340,39	77.590.912,61	66.612.109,90	65.126.313,15	1.830.355.043,19	1.836.468.189,00
ITCD	20.528.756,00	23.286.542,41	27.342.541,01	23.460.855,34	33.263.791,25	303.139.945,23	257.536.403,00
ITBI	55.122.050,34	60.736.553,69	57.883.966,38	54.704.624,84	51.505.836,79	635.782.646,15	663.011.535,00
ICMS	1.014.149.631,06	1.018.824.186,91	1.017.148.711,68	1.031.787.916,63	983.382.395,18	11.489.589.862,87	11.489.882.414,50
ISS	290.619.783,35	283.669.647,87	290.089.605,09	299.492.883,27	300.751.199,17	3.423.021.977,43	3.480.607.941,50
Outros Impostos	2.693.542,94	4.342.221,05	5.203.769,65	2.885.216,43	3.642.005,18	57.829.709,14	30.415.786,00
Taxas	45.700.049,70	47.285.400,31	47.547.852,66	37.193.662,97	36.341.860,23	617.205.292,18	587.845.377,00
Receita de Contribuições	228.578.674,32	223.679.087,44	234.188.171,64	237.997.086,03	232.958.860,04	2.687.479.576,50	2.556.211.722,00
Receita Patrimonial	139.897.203,99	78.343.153,90	225.130.510,21	-47.384.526,60	81.497.100,54	1.476.108.323,71	1.636.673.020,00
Rendimentos de Aplicação Financeira	87.869.626,41	70.362.165,78	217.112.367,57	-55.077.970,86	73.012.236,66	1.086.477.573,19	1.252.912.968,00
Outras Receitas Patrimoniais	52.027.577,58	7.980.988,12	8.018.142,64	7.693.444,26	8.484.863,88	389.630.750,52	383.760.052,00
Receita Agropecuária	519,05	557,28	49,77	562,68	65,80	9.852,68	-
Receita Industrial	289.788,13	314.134,85	319.766,53	254.358,15	283.409,88	3.180.801,64	4.345.572,00
Receita de Serviços	122.190.910,16	108.475.735,24	110.507.032,18	118.881.589,24	128.922.251,52	1.341.471.112,57	1.319.279.295,00
Transferências Correntes	607.371.558,93	532.837.802,05	539.159.539,95	536.717.134,78	546.100.534,06	7.450.374.124,38	7.564.166.192,00
Cota-Parte do FPE	121.204.299,93	78.747.642,23	102.765.367,51	83.998.771,06	89.601.530,31	1.246.425.989,48	1.228.959.438,00
Cota-Parte do FPM	40.591.041,24	43.983.848,31	34.407.370,86	35.830.461,22	29.671.905,63	441.401.290,30	390.822.991,00
Cota-Parte do ITR	62.189,50	79.166,87	77.996,32	175.572,49	787.340,20	1.631.679,75	1.843.439,00
Transferências da LC 61/1989 (Cota-Parte do IPI)	1.126.469,52	995.702,38	1.347.517,81	1.470.951,86	990.684,44	11.676.729,00	7.305.978,00
Transferências do FUNDEB	268.293.049,09	258.515.390,78	259.344.104,58	247.924.212,77	292.510.740,25	3.223.205.482,48	2.999.236.567,00
Outras Transferências Correntes	176.094.509,65	150.516.051,48	141.217.182,87	167.317.165,38	132.538.333,23	2.526.032.953,37	2.935.997.779,00
Outras Receitas Correntes	109.354.794,67	96.898.526,65	62.579.124,27	60.677.441,23	94.482.086,17	1.372.101.953,86	1.201.308.156,00
DEDUÇÕES (II)	546.447.857,93	548.264.682,84	633.589.088,04	360.855.874,64	493.839.162,86	6.561.872.707,70	6.180.823.346,00
(-) Contrib. do Servidor para o Plano de Previdência	198.017.715,02	194.155.797,88	203.060.531,84	207.955.936,56	203.151.036,94	2.339.802.579,00	2.231.502.279,00
(-) Compensação Financeira entre Regimes de Previdência	55.962.278,04	37.684.257,12	200.117,89	395.493,59	19.758.259,88	506.783.237,08	570.397.741,00
(-) Rendimentos de Aplicações de Recursos Previdenciários	24.174.815,78	57.909.237,06	170.984.333,73	-94.961.675,01	34.823.656,88	559.258.356,75	674.240.928,00
(-) Dedução de Receita para Formação do FUNDEB	268.293.049,09	258.515.390,78	259.344.104,58	247.466.119,50	236.106.209,16	3.156.028.534,87	2.704.682.398,00
Recursos do Fundo Constitucional do DF Não Destinados ao Pagam. de Pessoal (no SIAFI) (III)	334.328.797,78	343.691.691,40	317.067.897,75	265.714.739,62	337.753.592,38	4.206.194.182,45	3.934.525.578,02
(+) Total de Recursos do Fundo Constitucional do DF (no SIAFI)	2.082.809.113,16	2.070.609.254,11	1.951.912.756,44	1.650.493.937,08	2.276.126.589,35	24.414.820.782,24	23.374.415.609,00
(-) Recursos que custeiam Despesas com Pessoal no FCDF (no SIAFI)	1.748.480.315,38	1.726.917.562,71	1.634.844.858,69	1.384.779.197,46	1.938.372.996,97	20.208.626.599,79	19.439.890.030,98
(=) RECEITA CORRENTE LÍQUIDA (IV) = (I - II + III)	3.081.388.356,86	2.939.808.720,05	2.919.263.428,18	2.861.228.041,49	2.935.157.691,54	36.506.453.223,27	36.381.429.770,02
(-) Transf. obrigat. da União relat. às emendas individuais (art. 166-A, § 1º, da CF) = (V)	28.598.643,99	13.940.073,92	1.729.910,36	1.511.518,87	2.462.537,24	168.433.042,18	121.284.344,00
(=) RCL AJUSTADA P/CÁLCULO DOS LIMITES DE ENDIVIDAMENTO (VI) = (IV - V)	3.052.789.712,87	2.925.868.646,13	2.917.533.517,82	2.859.716.522,62	2.932.695.154,30	36.338.020.181,09	36.260.145.426,02
(-) Transf. obrigatórias da União relat. às emendas de bancada (art. 166, § 16, da CF) (VII)	43.762.928,07	18.925.904,73	544.010,98	490.346,23	168.804,96	65.690.798,21	29.838.029,00
(-) Transf. da União relat. Remuneração dos agentes comunitários de saúde (CF, art. 198, §11) (VII)	4.040.825,71	4.016.819,19	4.097.624,00	4.456.272,00	4.473.216,00	51.721.490,47	-
(-) Outras Deduções Constitucionais ou Legais (IX)	-	-	-	-	-	-	-
(=) RCL AJUSTADA P/CÁLCULO DOS LIMITES DA DESPESA COM PESSOAL (X) = (VI-VII- VIII -IX)	3.004.985.959,09	2.902.925.922,21	2.912.891.882,84	2.854.769.904,39	2.928.053.133,34	36.220.607.892,41	36.230.307.397,02

FONTES: SIAC / DF e SIAFI / UNIÃO

Unidade de Informações Fiscais / Contadoria Geral do DF / SEFIN / SEEC

Nota 1: De acordo com as Decisões de nº s 3.968/2007 e 1.953/2008 do Tribunal de Contas do DF.

Nota 2: Foram incluídas as despesas com a natureza da despesa detalhada 33508501 - Transferências às Organizações Sociais na linha "Recursos que Custeiam Despesas com Pessoal no FCDF (no SIAFI)".



DISTRITO FEDERAL
RELATÓRIO RESUMIDO DA EXECUÇÃO ORÇAMENTÁRIA
DEMONSTRATIVO DAS RECEITAS E DESPESAS PREVIDENCIÁRIAS DO REGIME PRÓPRIO DE PREVIDÊNCIA DOS SERVIDORES
FUNDO EM CAPITALIZAÇÃO (PLANO PREVIDENCIÁRIO)
ORÇAMENTO FISCAL E DA SEGURIDADE SOCIAL
ATÉ OUTUBRO DE 2024

RREO - Anexo 4 (LRF, Art. 53, inciso II)

Em Reais

FUNDO EM CAPITALIZAÇÃO (PLANO PREVIDENCIÁRIO)

RECEITAS PREVIDENCIÁRIAS - RPPS (FUNDO EM CAPITALIZAÇÃO)	PREVISÃO ATUALIZADA (a)	RECEITAS REALIZADAS Até o Bimestre (b)
RECEITAS CORRENTES (I)	-	425.379.245,61
Receita de Contribuições dos Segurados	-	116.809.308,77
Ativo	-	116.773.280,14
Inativo	-	1.426,90
Pensionista	-	34.601,73
Receita de Contribuições Patronais	-	232.045.069,67
Ativo	-	232.045.069,67
Inativo	-	-
Pensionista	-	-
Receita Patrimonial	-	74.971.652,07
Receitas Imobiliárias	-	-
Receitas de Valores Mobiliários	-	74.971.652,07
Outras Receitas Patrimoniais	-	-
Receita de Serviços	-	1.553.215,10
Outras Receitas Correntes	-	-
Compensação Financeira entre os regimes	-	-
Aportes Periódicos para Amortização de Déficit Atuarial do RPPS (II) ¹	-	-
Demais Receitas Correntes	-	-
RECEITAS DE CAPITAL (III)	-	-
Alienação de Bens, Direitos e Ativos	-	-
Amortização de Empréstimos	-	-
Outras Receitas de Capital	-	-
TOTAL DAS RECEITAS DO FUNDO EM CAPITALIZAÇÃO - (IV) = (I + III - II)	-	425.379.245,61

DESPESAS PREVIDENCIÁRIAS - RPPS (FUNDO EM CAPITALIZAÇÃO)	DOTAÇÃO ATUALIZADA (c)	DESPESAS EMPENHADAS Até o Bimestre (d)	DESPESAS LIQUIDADAS Até o Bimestre (e)	DESPESAS PAGAS Até o Bimestre (f)	INSCRITAS EM RESTOS A PAGAR NÃO PROCESSADOS No Exercício (g)
Benefícios	306.741.441,00	620.612,92	620.612,92	476.233,75	-
Aposentadorias	287.783.139,00	196.042,89	196.042,89	161.204,96	-
Pensões por Morte	18.958.302,00	424.570,03	424.570,03	315.028,79	-
Outras Despesas Previdenciárias	-	-	-	-	-
Compensação Financeira entre os regimes	-	-	-	-	-
Demais Despesas Previdenciárias	-	-	-	-	-
TOTAL DAS DESPESAS DO FUNDO EM CAPITALIZAÇÃO (V)	306.741.441,00	620.612,92	620.612,92	476.233,75	-
RESULTADO PREVIDENCIÁRIO - FUNDO EM CAPITALIZAÇÃO (VI) = (IV - V)²	-306.741.441,00	424.758.632,69	424.758.632,69	424.903.011,86	-

RECURSOS RPPS ARRECADADOS EM EXERCÍCIOS ANTERIORES	PREVISÃO ORÇAMENTÁRIA
VALOR	-
RESERVA ORÇAMENTÁRIA DO RPPS	PREVISÃO ORÇAMENTÁRIA
VALOR	-
APORTES DE RECURSOS PARA O FUNDO EM CAPITALIZAÇÃO DO RPPS	APORTES REALIZADOS
Plano de Amortização - Contribuição Patronal Suplementar	-
Plano de Amortização - Aporte Periódico de Valores Predefinidos	-
Outros Aportes para o RPPS	-
Recursos para Cobertura de Déficit Financeiro	-
BENS E DIREITOS DO RPPS (FUNDO EM CAPITALIZAÇÃO)	SALDO ATUAL
Caixa e Equivalentes de Caixa	2.104.620,55
Investimentos e Aplicações	1.248.755.113,77
Outros Bens e Direitos	39.544.065,86

FONTE: SIAC - Sistema Integrado de Administração Financeira e Contábil
 Unidade de Informações Fiscais / Contadoria Geral do DF / SEFIN / SEEC

NOTAS:

1 : Como a Portaria MPS 746/2011 determina que os recursos provenientes desses aportes devem permanecer aplicados, no mínimo, por 5 (cinco) anos, essa receita não deverá compor o total das receitas previdenciárias do período de apuração

2 : O resultado previdenciário será apresentada por meio da diferença entre previsão da receita e a dotação da despesa e entre a receita realizada e a despesa liquidada (do 1º ao 5º bimestre) e a despesa empenhada (no 6º bimestre).



DISTRITO FEDERAL
RELATÓRIO RESUMIDO DA EXECUÇÃO ORÇAMENTÁRIA
DEMONSTRATIVO DAS RECEITAS E DESPESAS PREVIDENCIÁRIAS DO REGIME PRÓPRIO DE PREVIDÊNCIA DOS SERVIDORES
FUNDO EM REPARTIÇÃO (PLANO FINANCEIRO)
ORÇAMENTO FISCAL E DA SEGURIDADE SOCIAL
ATÉ OUTUBRO DE 2024

RREO - Anexo 4 (LRF, Art. 53, inciso II)

Em Reais

FUNDO EM REPARTIÇÃO (PLANO FINANCEIRO)

RECEITAS PREVIDENCIÁRIAS - RPPS (FUNDO EM REPARTIÇÃO)	PREVISÃO ATUALIZADA (a)	RECEITAS REALIZADAS Até o Bimestre (b)	
RECEITAS CORRENTES (VII)	6.101.631.605,00	4.244.002.040,16	
Receita de Contribuições dos Segurados	2.231.502.279,00	1.795.115.071,71	
Ativo	1.048.935.238,00	1.057.072.079,34	
Inativo	1.053.839.827,00	642.108.402,29	
Pensionista	128.727.214,00	95.934.590,08	
Receita de Contribuições Patronais	2.619.660.236,00	2.036.537.698,31	
Ativo	2.619.660.236,00	2.036.537.698,31	
Inativo	-	-	
Pensionista	-	-	
Receita Patrimonial	680.071.349,00	69.708.132,56	
Receitas Imobiliárias	186.601,00	-	
Receitas de Valores Mobiliários	679.884.748,00	69.708.132,56	
Outras Receitas Patrimoniais	-	-	
Receita de Serviços	-	-	
Outras Receitas Correntes	570.397.741,00	342.641.137,58	
Compensação Financeira entre os regimes	570.397.741,00	342.203.922,72	
Demais Receitas Correntes	-	437.214,86	
RECEITAS DE CAPITAL (VIII)	-	-	
Alienação de Bens, Direitos e Ativos	-	-	
Amortização de Empréstimos	-	-	
Outras Receitas de Capital	-	-	
TOTAL DAS RECEITAS DO FUNDO EM REPARTIÇÃO (IX) = (VII + VIII)	6.101.631.605,00	4.244.002.040,16	

DESPESAS PREVIDENCIÁRIAS - RPPS (FUNDO EM REPARTIÇÃO)	DOTAÇÃO ATUALIZADA (c)	DESPESAS EMPENHADAS Até o Bimestre (d)	DESPESAS LIQUIDADAS Até o Bimestre (e)	DESPESAS PAGAS Até o Bimestre (f)	INSCRITAS EM RESTOS A PAGAR NÃO PROCESSADOS No Exercício (g)
DESPESAS PREVIDENCIÁRIAS NO SIGGO (A)	5.683.757.837,00	4.155.853.840,68	4.144.163.574,04	3.775.980.695,09	-
Benefícios	5.625.984.651,00	4.149.391.388,85	4.137.701.122,21	3.769.996.322,02	-
Aposentadorias	4.553.229.291,96	3.364.890.380,34	3.353.200.113,70	3.054.806.280,10	
Pensões por Morte	1.072.755.359,04	784.501.008,51	784.501.008,51	715.190.041,92	
Outras Despesas Previdenciárias	57.773.186,00	6.462.451,83	6.462.451,83	5.984.373,07	-
Compensação Financeira entre os regimes	-	-	-	-	
Demais Despesas Previdenciárias	57.773.186,00	6.462.451,83	6.462.451,83	5.984.373,07	

DESPESAS PREVIDENCIÁRIAS DAS ÁREAS DE EDUCAÇÃO E SAÚDE NO FUNDO CONSTITUCIONAL DO DF EXECUTADAS NO SISTEMA SIAFI (Decisão TCDF 5204/2020) (B) *	4.580.537.984,76	4.580.537.984,76	4.580.537.984,76	4.122.742.978,29	-
Benefícios	4.580.537.984,76	4.580.537.984,76	4.580.537.984,76	4.122.742.978,29	-
Aposentadorias	4.250.688.960,85	4.250.688.960,85	4.250.688.960,85	3.826.941.210,06	
Pensões por Morte	329.849.023,91	329.849.023,91	329.849.023,91	295.801.768,23	
Outras Despesas Previdenciárias	-	-	-	-	-
Compensação Previdenciária entre os regimes	-	-	-	-	
Demais Despesas Previdenciárias	-	-	-	-	
TOTAL DAS DESPESAS DO FUNDO EM REPARTIÇÃO (X) = (A + B)	10.264.295.821,76	8.736.391.825,44	8.724.701.558,80	7.898.723.673,38	-

RESULTADO PREVIDENCIÁRIO - FUNDO EM REPARTIÇÃO (XI) = (IX - X)²	-4.162.664.216,76	-4.492.389.785,28	-4.480.699.518,64	-3.654.721.633,22	
---	--------------------------	--------------------------	--------------------------	--------------------------	--

APORTES DE RECURSOS PARA O FUNDO EM REPARTIÇÃO DO RPPS	APORTES REALIZADOS	
Recursos para Cobertura de Insuficiências Financeiras		7.031.499,03
Recursos para Formação de Reserva		-

BENS E DIREITOS DO RPPS (FUNDO EM REPARTIÇÃO)	SALDO ATUAL
Caixa e Equivalentes de Caixa	996.485.359,06
Investimentos e Aplicações	1.911,94
Outros Bens e Direitos	285.746.429,46

ADMINISTRAÇÃO DO REGIME PRÓPRIO DE PREVIDÊNCIA DOS SERVIDORES - RPPS		
RECEITAS DA ADMINISTRAÇÃO - RPPS	PREVISÃO ATUALIZADA	RECEITAS REALIZADAS
	(a)	Até o Bimestre
		(b)
Receitas Correntes	32.715.632,00	19.651.822,95
TOTAL DAS RECEITAS DA ADMINISTRAÇÃO RPPS (XII)	32.715.632,00	19.651.822,95

DESPESAS DA ADMINISTRAÇÃO - RPPS	DOTAÇÃO ATUALIZADA	DESPESAS EMPENHADAS	DESPESAS LIQUIDADAS	DESPESAS PAGAS	INSCRITAS EM RESTOS A PAGAR NÃO PROCESSADOS
	(c)	Até o Bimestre	Até o Bimestre	Até o Bimestre	No Exercício
		(d)	(e)	(f)	(g)
Despesas Correntes (XIII)	32.302.632,00	20.106.878,42	17.982.295,52	16.297.265,97	-
Pessoal e Encargos Sociais	21.604.318,00	12.515.018,24	12.319.324,52	10.835.585,12	
Demais Despesas Correntes	10.698.314,00	7.591.860,18	5.662.971,00	5.461.680,85	
Despesas de Capital (XIV)	939.880,00	24.816,95	14.125,72	14.125,72	
TOTAL DAS DESPESAS DA ADMINISTRAÇÃO RPPS (XV) = (XIII + XIV)	33.242.512,00	20.131.695,37	17.996.421,24	16.311.391,69	-

RESULTADO DA ADMINISTRAÇÃO RPPS (XVI) = (XII - XV)²	-526.880,00	-479.872,42	1.655.401,71	3.340.431,26	
---	--------------------	--------------------	---------------------	---------------------	--

BENS E DIREITOS - ADMINISTRAÇÃO DO RPPS		SALDO ATUAL
Caixa e Equivalentes de Caixa		5.104.134,66
Investimentos e Aplicações		1.375,55
Outros Bens e Direitos		7.461.820,59

BENEFÍCIOS PREVIDENCIÁRIOS MANTIDOS PELO TESOIRO		
RECEITAS PREVIDENCIÁRIAS (BENEFÍCIOS MANTIDOS PELO TESOIRO)	PREVISÃO ATUALIZADA (a)	RECEITAS REALIZADAS Até o Bimestre (b)
Contribuições dos Servidores	-	5.863.339,90
Demais Receitas Previdenciárias	-	-
TOTAL DAS RECEITAS (BENEFÍCIOS MANTIDOS PELO TESOIRO) (XVII)	-	5.863.339,90

DESPESAS PREVIDENCIÁRIAS (BENEFÍCIOS MANTIDOS PELO TESOIRO)	DOTAÇÃO ATUALIZADA (c)	DESPESAS EMPENHADAS Até o Bimestre (d)	DESPESAS LIQUIDADAS Até o Bimestre (e)	DESPESAS PAGAS Até o Bimestre (f)	INSCRITAS EM RESTOS A PAGAR NÃO PROCESSADOS No Exercício (g)
Aposentadorias	143.364.313,30	122.966.305,76	122.940.153,83	111.526.613,93	-
Pensões	66.361.966,10	50.704.551,28	50.704.551,28	45.804.044,05	-
Outras Despesas Previdenciárias	-	-	-	-	-
TOTAL DAS DESPESAS (BENEFÍCIOS MANTIDOS PELO TESOIRO) (XVIII)	209.726.279,40	173.670.857,04	173.644.705,11	157.330.657,98	-
RESULTADO DOS BENEFÍCIOS MANTIDOS PELO TESOIRO (XIX) = (XVII - XVIII)²	-209.726.279,40	-167.807.517,14	-167.781.365,21	-151.467.318,08	

FONTE: SIAC - Sistema Integrado de Administração Financeira e Contábil
Unidade de Informações Fiscais / Contadoria Geral do DF / SEFIN / SEEC

NOTAS:

1 = Como a Portaria MPS 746/2011 determina que os recursos provenientes desses aportes devem permanecer aplicados, no mínimo, por 5 (cinco) anos, essa receita não deverá compor o total das receitas previdenciárias do período de apuração

2 = O resultado previdenciário será apresentada por meio da diferença entre previsão da receita e a dotação da despesa e entre a receita realizada e a despesa liquidada (do 1º ao 5º bimestre) e a despesa empenhada (no 6º bimestre).

* = De acordo com o item III alínea "a" da Decisão TCDF 5204/2020



DISTRITO FEDERAL
RELATÓRIO RESUMIDO DA EXECUÇÃO ORÇAMENTÁRIA
DEMONSTRATIVO DAS RECEITAS E DESPESAS PREVIDENCIÁRIAS DO REGIME PRÓPRIO DE PREVIDÊNCIA DOS SERVIDORES
FUNDO SOLIDÁRIO GARANTIDOR DE PREVIDÊNCIA DO DF
ORÇAMENTO FISCAL E DA SEGURIDADE SOCIAL
ATÉ OUTUBRO DE 2024

RREO - Anexo 4 (LRF, Art. 53, inciso II)

Em Reais

FUNDO SOLIDÁRIO GARANTIDOR DE PREVIDÊNCIA DO DF (item III alínea "b" da Decisão TCDF 5204/2020)					
RECEITAS PREVIDENCIÁRIAS - RPPS (FUNDO SOLIDÁRIO GARANTIDOR DO DF)	PREVISÃO ATUALIZADA (a)	RECEITAS REALIZADAS Até o Bimestre (b)			
RECEITAS CORRENTES (I)	-	156.434.148,04			
Receita de Contribuições dos Segurados	-	-			
Ativo	-	-			
Inativo	-	-			
Pensionista	-	-			
Receita de Contribuições Patronais	-	-			
Ativo	-	-			
Inativo	-	-			
Pensionista	-	-			
Receita Patrimonial	-	156.434.148,04			
Receitas Imobiliárias	-	154.630,62			
Receitas de Valores Mobiliários	-	156.279.517,42			
Outras Receitas Patrimoniais	-	-			
Receita de Serviços	-	-			
Outras Receitas Correntes	-	-			
Compensação Financeira entre os regimes	-	-			
Aportes Periódicos para Amortização de Déficit Atuarial do RPPS (II) ¹	-	-			
Demais Receitas Correntes	-	-			
RECEITAS DE CAPITAL (III)	-	-			
Alienação de Bens, Direitos e Ativos	-	-			
Amortização de Empréstimos	-	-			
Outras Receitas de Capital	-	-			
TOTAL DAS RECEITAS DO FUNDO SOLIDÁRIO GARANTIDOR DO DF - (IV) = (I + III - II)	-	156.434.148,04			
DESPESAS PREVIDENCIÁRIAS - RPPS (FUNDO SOLIDÁRIO GARANTIDOR DO DF)	DOTAÇÃO ATUALIZADA (c)	DESPESAS EMPENHADAS Até o Bimestre (d)	DESPESAS LIQUIDADAS Até o Bimestre (e)	DESPESAS PAGAS Até o Bimestre (f)	INSCRITAS EM RESTOS A PAGAR NÃO PROCESSADOS No Exercício (g)
Benefícios	-	-	-	-	-
Aposentadorias	-	-	-	-	-
Pensões por Morte	-	-	-	-	-
Outras Despesas Previdenciárias	-	-	-	-	-
Compensação Financeira entre os regimes	-	-	-	-	-
Demais Despesas Previdenciárias	-	-	-	-	-
TOTAL DAS DESPESAS DO FUNDO SOLIDÁRIO GARANTIDOR DO DF (V)	-	-	-	-	-
RESULTADO PREVIDENCIÁRIO DO FUNDO SOLIDÁRIO GARANTIDOR DO DF (VI) = (IV - V)²	-	156.434.148,04	156.434.148,04	156.434.148,04	

RECURSOS RPPS ARRECADADOS EM EXERCÍCIOS ANTERIORES	PREVISÃO ORÇAMENTÁRIA
VALOR	-
RESERVA ORÇAMENTÁRIA DO RPPS	PREVISÃO ORÇAMENTÁRIA
VALOR	-
APORTES DE RECURSOS PARA O FUNDO SOLIDÁRIO GARANTIDOR	APORTES REALIZADOS
Plano de Amortização - Contribuição Patronal Suplementar	-
Plano de Amortização - Aporte Periódico de Valores Predefinidos	-
Outros Aportes para o RPPS	-
Recursos para Cobertura de Déficit Financeiro	-
BENS E DIREITOS DO FUNDO SOLIDÁRIO GARANTIDOR DO DF	SALDO ATUAL
Caixa e Equivalentes de Caixa	121.803,02
Investimentos e Aplicações	4.024.923.491,91
Outros Bens e Direitos	1.849.694.494,99

FONTE: SIAC - Sistema Integrado de Administração Financeira e Contábil
 Unidade de Informações Fiscais / Contadoria Geral do DF / SEFIN / SEEC

NOTAS:

- 1 : Como a Portaria MPS 746/2011 determina que os recursos provenientes desses aportes devem permanecer aplicados, no mínimo, por 5 (cinco) anos, essa receita não deverá compor o total das receitas previdenciárias do período de apuração
 2 : O resultado previdenciário será apresentada por meio da diferença entre previsão da receita e a dotação da despesa e entre a receita realizada e a despesa liquidada (do 1º ao 5º bimestre) e a despesa empenhada (no 6º bimestre).



DISTRITO FEDERAL
RELATÓRIO RESUMIDO DA EXECUÇÃO ORÇAMENTÁRIA
DEMONSTRATIVO DOS RESULTADOS PRIMÁRIO E NOMINAL
ORÇAMENTO FISCAL E DA SEGURIDADE SOCIAL
ATÉ OUTUBRO DE 2024

RREO - ANEXO 6 (LRF, art 53, inciso III)

ACIMA DA LINHA			
RECEITAS PRIMÁRIAS	PREVISÃO ATUALIZADA	Até o Bimestre/2024	
		RECEITAS REALIZADAS (a)	
RECEITAS CORRENTES (EXCETO FONTES RPPS) (I)	32.982.465.469,00		27.061.107.367,13
Impostos, Taxas e Contribuições de Melhoria	22.016.161.553,00		18.517.435.643,03
ICMS	9.545.333.893,50		7.741.955.997,55
IPVA	1.479.844.265,00		1.389.527.811,81
ITCD	211.626.820,00		202.981.119,94
IPTU	1.505.246.084,00		1.274.689.048,67
ISS	3.480.607.941,50		2.828.873.832,97
ITBI	663.011.535,00		537.964.784,23
Impostos sobre a Renda e Proventos de Qualquer Natureza	4.512.229.851,00		3.979.147.654,11
Outros Impostos	30.415.786,00		40.590.913,51
Taxas	587.845.377,00		521.704.480,24
Contribuições	324.709.443,00		297.601.635,39
Receita Patrimonial	962.432.092,00		574.695.025,49
Aplicações Financeiras (II)	578.672.040,00		446.285.941,42
Outras Receitas Patrimoniais	383.760.052,00		128.409.084,07
Transferências Correntes	7.242.565.822,00		5.531.615.478,59
Cota-Parte do FPE	993.167.550,00		830.325.680,66
Cota-Parte do FPM	322.658.393,00		311.401.149,63
Cota-Parte do ITR	1.474.751,00		1.201.760,83
Transferências da LC 87/1996	-		-
Transferências da LC 61/1989	5.844.782,00		8.110.095,26
Transferências do FUNDEB	2.999.236.567,00		2.640.083.093,24
Outras Transferências Correntes	2.920.183.779,00		1.740.493.698,97
Demais Receitas Correntes	2.436.596.559,00		2.139.759.584,63
Outras Receitas Financeiras (III)	49.663.678,00		26.706.944,72
Receitas Correntes Restantes	2.386.932.881,00		2.113.052.639,91
RECEITAS PRIMÁRIAS CORRENTES (EXCETO FONTES RPPS) (IV) = (I - II - III)	32.354.129.751,00		26.588.114.480,99
RECEITAS PRIMÁRIAS CORRENTES (COM FONTES RPPS) (V)	5.454.275.888,00		4.546.818.728,60
RECEITAS NÃO PRIMÁRIAS CORRENTES (COM FONTES RPPS) (VI)	674.240.928,00		300.959.302,05
RECEITAS DE CAPITAL (EXCETO FONTES RPPS) (VII)	1.946.060.449,00		216.469.445,98
Operações de Crédito (VIII)	1.258.956.568,00		99.702.060,88
Amortização de Empréstimos (IX)	35.869.436,00		28.926.605,03
Alienação de Bens	21.842.069,00		3.904.608,66

Receitas de Alienação de Investimentos Temporários (X)	-	-
Receitas de Alienação de Investimentos Permanentes (XI)	-	-
Outras Alienações de Bens	21.842.069,00	3.904.608,66
Transferências de Capital	629.392.376,00	83.936.171,41
Convênios	619.396.810,00	54.744.043,36
Outras Transferências de Capital	9.995.566,00	29.192.128,05
Outras Receitas de Capital	-	-
Outras Receitas de Capital Não Primárias (XII)	-	-
Outras Receitas de Capital Primárias	-	-
RECEITAS PRIMÁRIAS DE CAPITAL (EXCETO FONTES RPPS) (XIII) = [VII - (VIII + IX + X + XI + XII)]	651.234.445,00	87.840.780,07
RECEITAS PRIMÁRIAS DE CAPITAL (COM FONTES RPPS) (XIV)	-	-
RECEITAS NÃO PRIMÁRIAS DE CAPITAL (COM FONTES RPPS) (XV)	-	-
RECEITA PRIMÁRIA TOTAL (XVI) = (IV + V + XIII + XIV)	38.459.640.084,00	31.222.773.989,66
RECEITA PRIMÁRIA TOTAL (EXCETO FONTES RPPS) (XVII) = (IV + XIII)	33.005.364.196,00	26.675.955.261,06

DESPESAS PRIMÁRIAS	DOTAÇÃO ATUALIZADA	Até o Bimestre/2024					
		DESPESAS EMPENHADAS	DESPESAS LIQUIDADAS	DESPESAS PAGAS (a)	RESTOS A PAGAR PROCESSADOS PAGOS (b)	RESTOS A PAGAR NÃO PROCESSADOS	
						LIQUIDADOS	PAGOS (c)
DESPESAS CORRENTES (EXCETO FONTES RPPS) (XVIII)	32.893.611.945,70	26.631.313.765,39	24.448.918.040,84	23.329.949.287,77	1.316.200.685,06	949.323.925,88	947.370.820,60
Pessoal e Encargos Sociais	14.947.569.223,00	12.269.020.798,80	12.073.951.563,92	11.073.693.979,05	1.074.249.185,83	230.490.913,84	229.972.317,01
Juros e Encargos da Dívida (XIX)	479.483.944,00	414.967.372,72	394.335.610,21	394.335.610,21	51.854.522,64	-	-
Outras Despesas Correntes	17.466.558.778,70	13.947.325.593,87	11.980.630.866,71	11.861.919.698,51	190.096.976,59	718.833.012,04	717.398.503,59
DESPESAS PRIMÁRIAS CORRENTES (EXCETO FONTES RPPS) (XX) = (XVIII - XIX)	32.414.128.001,70	26.216.346.392,67	24.054.582.430,63	22.935.613.677,56	1.264.346.162,42	949.323.925,88	947.370.820,60
DESPESAS PRIMÁRIAS CORRENTES (COM FONTES RPPS) (XXI)	6.016.971.489,00	4.176.581.332,02	4.162.766.482,48	3.792.754.194,81	398.727.734,24	7.417.470,51	5.465.019,62
DESPESAS NÃO PRIMÁRIAS CORRENTES (COM FONTES RPPS) (XXII)	-	-	-	-	-	-	-
DESPESAS DE CAPITAL (EXCETO FONTES RPPS) (XXIII)	5.716.048.037,30	2.528.946.995,38	1.652.041.047,49	1.636.031.801,96	104.652.908,17	197.676.579,81	197.670.228,94
Investimentos	4.816.044.692,30	1.888.763.530,41	1.058.077.725,60	1.042.068.480,07	16.165.138,71	197.676.579,81	197.670.228,94
Inversões Financeiras	137.597.799,00	79.797.747,56	75.470.862,52	75.470.862,52	123.289,75	-	-
Concessão de Empréstimos e Financiamentos (XXIV)	36.227.599,00	18.190.147,53	13.863.262,49	13.863.262,49	123.289,75	-	-
Aquisição de Título de Capital já Integralizado (XXV)	-	-	-	-	-	-	-
Aquisição de Título de Crédito (XXVI)	-	-	-	-	-	-	-
Demais Inversões Financeiras	101.370.200,00	61.607.600,03	61.607.600,03	61.607.600,03	-	-	-
Amortização da Dívida (XXVII)	762.405.546,00	560.385.717,41	518.492.459,37	518.492.459,37	88.364.479,71	-	-
DESPESAS PRIMA. DE CAPITAL (EXCETO FONTES RPPS) (XXVIII) = [XXIII - (XXIV + XXV + XXVI + XXVII)]	4.917.414.892,30	1.950.371.130,44	1.119.685.325,63	1.103.676.080,10	16.165.138,71	197.676.579,81	197.670.228,94
RESERVA DE CONTINGÊNCIA (XXIX)	672.080.970,00						
DESPESAS PRIMÁRIAS DE CAPITAL (COM FONTES RPPS) (XXX)	1.916.743,00	474.121,95	14.125,72	14.125,72	335.930,00	-	-
DESPESAS NÃO PRIMÁRIAS DE CAPITAL (COM FONTES RPPS) (XXXI)	-	-	-	-	-	-	-
DESPESA PRIMÁRIA TOTAL (XXXII) = (XX + XXI + XXVIII + XXIX + XXX)	44.022.512.096,00	32.343.772.977,08	29.337.048.364,46	27.832.058.078,19	1.679.574.965,37	1.154.417.976,20	1.150.506.069,16
DESPESA PRIMÁRIA TOTAL (EXCETO FONTES RPPS) (XXXIII) = (XX + XXVIII + XXIX)	38.003.623.864,00	28.166.717.523,11	25.174.267.756,26	24.039.289.757,66	1.280.511.301,13	1.147.000.505,69	1.145.041.049,54

RESULTADO PRIMÁRIO (COM RPPS) - Acima da Linha (XXXIV) = [XVIa - (XXXIIa + XXXIIb + XXXIIc)]	560.634.876,94
RESULTADO PRIMÁRIO (SEM RPPS) - Acima da Linha (XXXV) = [XVIIa - (XXXIIIa + XXXIIIb + XXXIIIc)]	211.113.152,73

META FISCAL PARA O RESULTADO PRIMÁRIO (SEM RPPS)	VALOR CORRENTE
Meta fixada no Anexo de Metas Fiscais da LDO para o exercício de 2024	-971.089.689,00

JUROS NOMINAIS	Até o Bimestre/2024
	VALOR INCORRIDO
Juros, Encargos e Variações Monetárias Ativos (Exceto RPPS) (XXXVI)	679.658.383,05
Juros, Encargos e Variações Monetárias Passivos (Exceto RPPS) (XXXVII)	1.698.656.251,86
RESULTADO NOMINAL (SEM RPPS) - Acima da Linha (XXXVIII) = XXXV + (XXXVI - XXXVII)	-807.884.716,08

ABAIXO DA LINHA

CÁLCULO DO RESULTADO NOMINAL	SALDO	
	Em 31/Dez/2023	Até o Bimestre 2024
	(a)	(b)
DÍVIDA CONSOLIDADA (XXXIX)	13.558.597.174,21	14.598.235.476,91
DEDUÇÕES (XL)	5.928.650.000,84	6.920.121.526,90
Disponibilidade de Caixa	5.357.805.865,43	6.313.586.771,22
Disponibilidade de Caixa Bruta	7.101.923.960,76	7.023.769.424,50
(-) Restos a Pagar Processados (XLI)	1.359.135.207,57	78.724.764,84
(-) Depósitos Restituíveis e Valores Vinculados	384.982.887,76	631.457.888,44
Demais Haveres Financeiros	570.844.135,41	606.534.755,68
DÍVIDA CONSOLIDADA LÍQUIDA (XLII) = (XXXIX - XL)	7.629.947.173,37	7.678.113.950,01

RESULTADO NOMINAL (SEM RPPS) - Abaixo da Linha (XLIII) = (XLIIa - XLIIb)	-48.166.776,64
---	-----------------------

META FISCAL PARA O RESULTADO NOMINAL ABAIXO DA LINHA (SEM RPPS)	VALOR CORRENTE
Meta fixada no Anexo de Metas Fiscais da LDO para o exercício de 2024	-1.076.486.860,00

AJUSTE METODOLÓGICO	Até o Bimestre/2024
VARIAÇÃO SALDO RPP = (XLIV) = (XLIIb - XLIIa)	-1.280.410.442,73
RECEITA DE ALIENAÇÃO DE INVESTIMENTOS PERMANENTES (XLV) = (XI)	-
VARIAÇÃO CAMBIAL (XLVI)	183.514.602,25
VARIAÇÃO DO SALDO DE PRECATÓRIOS INTEGRANTES DA DC (XLVII)	1.126.810.680,22
VARIAÇÃO DO SALDO DAS DEMAIS OBRIGAÇÕES INTEG. DA DC (XLVIII)	-87.172.377,52
OUTROS AJUSTES (XLIX)	-335.431.197,16
RESULTADO NOMINAL (SEM RPPS) AJUSTADO - Abaixo da Linha (L) = [XLIII + (XLIV - XLV + XLVI + XLVII + XLVIII) +/- (XLIX)]	-807.884.716,08

RESULTADO PRIMÁRIO (SEM RPPS) - Abaixo da Linha (LI) = (L) - (XXXVI - XXXVII)	211.113.152,73
--	-----------------------

INFORMAÇÕES ADICIONAIS		PREVISÃO ORÇAMENTÁRIA			
SALDO DE EXERCÍCIOS ANTERIORES		4.242.697.839,00			
Recursos Arrecadados em Exercícios Anteriores - RPPS		557.869.932,00			
Superávit Financeiro Utilizado para Abertura e Reabertura de Créditos Adicionais		3.684.827.907,00			
RESERVA ORÇAMENTÁRIA DO RPPS		-			
PARCERIAS PÚBLICO-PRIVADAS (PPP)	PREVISÃO ATUALIZADA	DESPESAS EXECUTADAS			
		EM 2024		EM 2023	
		LIQUIDADAS ATÉ O BIMESTRE	INSCRITAS EM RESTOS A PAGAR NÃO PROCESSADOS	LIQUIDADAS ATÉ O BIMESTRE	INSCRITAS EM RESTOS A PAGAR NÃO PROCESSADOS
Receitas Primárias Advindas de PPP (A)	-	-	-	-	-
Despesas Primárias Geradas por PPP (B)	48.673.326,00	25.266.943,21	-	-	-
Impacto do Saldo das PPP (C) = (A-B)	-48.673.326,00	-25.266.943,21	-	-	-

FONTE: SIAC - Sistema Integrado de Administração Financeira e Contábil

Unidade de Informações Fiscais / Contadoria Geral do DF / SEFIN / SEEC

NOTA 1: As receitas de ICMS, IPVA, ITCD, FPE, FPM, ITR e IPI, estão informadas nesse Demonstrativo pelos valores líquidos das respectivas deduções, tais como restituições, descontos, retificações e **deduções para o FUNDEB**, conforme Manual de Demonstrativos Fiscais - **MDF/STN 14ª Edição**.

NOTA 2: As Unidades Gestoras 320201, 320202, 320203; 320206 **NÃO** integram as disponibilidades de caixa; os Depósitos Restituíveis/ Valores Vinculados e os Haveres Financeiros do Resultado Nominal Abaixo da Linha deste demonstrativo, conforme Manual de Demonstrativos Fiscais - MDF/STN 14ª Edição.

NOTA 3: As fontes de recursos do RPPS **NÃO** integram os Restos a Pagar Processados do Resultado Nominal Abaixo da Linha deste demonstrativo, conforme Manual de Demonstrativos Fiscais - MDF/STN 14ª Edição.

Nota 4: Os dados dos Precatórios foram extraídos do Sistema SIAC.

NOTA EXPLICATIVA DO AJUSTE METODOLÓGICO:

1 - A: Item "Outros Ajustes" no valor de: - R\$ 335.431.197,16 referem-se:

Em R\$ 1,00

I = Pagamentos no exercício de Despesas Primárias com saldos de superávit de exercícios anteriores	1.723.295.921,02
II = Despesas primárias custeadas com receitas de operações de crédito e alienação de investimentos (sem fonte de superávit)	90.136.074,90
III - Variação dos Depósitos Restituíveis e Valores Vinculados	246.475.000,68
IV - Atualização Monetária de Precatórios	-1.038.884.929,10
V - Demais Ajustes	-1.356.453.264,66



DISTRITO FEDERAL
RELATÓRIO RESUMIDO DA EXECUÇÃO ORÇAMENTÁRIA
DEMONSTRATIVO DOS RESTOS A PAGAR POR PODER E ÓRGÃO
ORÇAMENTO FISCAL E DA SEGURIDADE SOCIAL
ATÉ OUTUBRO DE 2024

PODER / ÓRGÃO	RESTOS A PAGAR PROCESSADOS					RESTOS A PAGAR NÃO PROCESSADOS						SALDO TOTAL (a + b)
	INSCRITOS		PAGOS	CANCELADOS	SALDO (a)	INSCRITOS		LIQUIDADOS	PAGOS	CANCELADOS	SALDO (b)	
	Em exercícios Anteriores	Em 31 de dezembro de 2023				Em exercícios Anteriores	Em 31 de dezembro de 2023					
RESTOS A PAGAR (EXCETO INTRA-ORÇAMENTÁRIOS) (I)	107.140.273,88	1.633.361.563,82	1.621.183.259,13	1.682.623,46	117.635.955,11	1.142.908,82	1.712.405.856,88	1.126.456.723,10	1.122.806.373,74	453.348.051,11	137.394.340,85	255.030.295,96
PODER EXECUTIVO	107.034.657,50	1.609.671.485,36	1.597.822.954,77	1.680.160,91	117.203.027,18	1.142.908,82	1.626.198.929,89	1.067.858.444,90	1.064.210.735,54	434.909.249,42	128.221.853,75	245.424.880,93
PODER LEGISLATIVO	105.616,38	1.442.573,71	1.112.799,61	2.462,55	432.927,93	0,00	73.534.493,59	50.152.800,91	50.150.160,91	14.211.845,58	9.172.487,10	9.605.415,03
Câmara Legislativa	105.616,38	1.442.573,71	1.112.799,61	2.462,55	432.927,93	0,00	58.311.528,16	37.343.103,50	37.340.463,50	14.211.845,58	6.759.219,08	7.192.147,01
Tribunal de Contas do DF	0,00	0,00	0,00	0,00	0,00	0,00	15.222.965,43	12.809.697,41	12.809.697,41	0,00	2.413.268,02	2.413.268,02
DEFENSORIA PÚBLICA	0,00	22.247.504,75	22.247.504,75	0,00	0,00	0,00	12.672.433,40	8.445.477,29	8.445.477,29	4.226.956,11	0,00	0,00
RESTOS A PAGAR (INTRA-ORÇAMENTÁRIOS) (II)	409.526,02	198.752.240,58	198.733.998,34	52.684,54	375.083,72	0,00	81.034.277,52	27.961.253,10	27.699.695,42	10.311.261,61	43.023.320,49	43.398.404,21
TOTAL (III) = (I + II)	107.549.799,90	1.832.113.804,40	1.819.917.257,47	1.735.308,00	118.011.038,83	1.142.908,82	1.793.440.134,40	1.154.417.976,20	1.150.506.069,16	463.659.312,72	180.417.661,34	298.428.700,17

PODER / ÓRGÃO	RESTOS A PAGAR PROCESSADOS					RESTOS A PAGAR NÃO PROCESSADOS						SALDO TOTAL (a + b)
	INSCRITOS		PAGOS	CANCELADOS	SALDO (a)	INSCRITOS		LIQUIDADOS	PAGOS	CANCELADOS	SALDO (b)	
	Em exercícios Anteriores	Em 31 de dezembro de 2023				Em exercícios Anteriores	Em 31 de dezembro de 2023					
RESTOS A PAGAR (INTRA-ORÇAMENTÁRIOS)	409.526,02	198.752.240,58	198.733.998,34	52.684,54	375.083,72	0,00	81.034.277,52	27.961.253,10	27.699.695,42	10.311.261,61	43.023.320,49	43.398.404,21
PODER EXECUTIVO	409.526,02	195.814.094,05	195.795.851,81	52.684,54	375.083,72	0,00	71.153.678,48	18.278.322,27	18.016.764,59	10.113.593,40	43.023.320,49	43.398.404,21
PODER LEGISLATIVO	0,00	0,00	0,00	0,00	0,00	0,00	9.856.055,56	9.682.930,83	9.682.930,83	173.124,73	0,00	0,00
Câmara Legislativa	0,00	0,00	0,00	0,00	0,00	0,00	9.856.055,56	9.682.930,83	9.682.930,83	173.124,73	0,00	0,00
Tribunal de Contas do DF	0,00	0,00	0,00	0,00	0,00	0,00	0,00	0,00	0,00	0,00	0,00	0,00
DEFENSORIA PÚBLICA	0,00	2.938.146,53	2.938.146,53	0,00	0,00	0,00	24.543,48	0,00	0,00	24.543,48	0,00	0,00

FONTE: SIAC - Sistema Integrado de Administração Financeira e Contábil

Unidade de Informações Fiscais / Contadoria Geral do DF / SEFIN / SEEC



DISTRITO FEDERAL
RELATÓRIO RESUMIDO DA EXECUÇÃO ORÇAMENTÁRIA
DEMONSTRATIVO DAS RECEITAS E DESPESAS COM MANUTENÇÃO E DESENVOLVIMENTO DO ENSINO – MDE
ORÇAMENTO FISCAL E DA SEGURIDADE SOCIAL
ATÉ OUTUBRO DE 2024

RREO - ANEXO 8 (LDB, art. 72)

R\$ 1,00

RECEITA RESULTANTE DE IMPOSTOS (Arts. 212 e 212-A da Constituição Federal)

RECEITA RESULTANTE DE IMPOSTOS	PREVISÃO ATUALIZADA (a)	RECEITAS REALIZADAS Até o Bimestre (b)
1- RECEITA DE IMPOSTOS	23.757.898.204,00	20.289.135.384,17
1.1- Receita Resultante do ICMS	11.489.882.414,50	9.642.013.078,38
1.1.1- ICMS - Principal e Encargos (Multas, Juros de Mora, Dívida Ativa e Outros Encargos do ICMS)	11.413.975.642,50	9.560.943.675,26
1.1.2- Adicional de até 2% do ICMS destinado ao Fundo de Combate à Pobreza (ADCT, art. 82, §1º)	75.906.772,00	81.069.403,12
1.2- Receita Resultante do Imposto de Transmissão Causa Mortis e Doação de Bens e Direitos – ITCD	257.536.403,00	252.527.063,48
1.3- Receita Resultante do Imposto sobre a Propriedade de Veículos Automotores – IPVA	1.836.468.189,00	1.734.638.458,00
1.4- Receita Resultante do Imposto sobre a Propriedade Predial e Territorial Urbana – IPTU	1.487.746.084,00	1.273.404.017,49
1.5- Receita Resultante do Imposto sobre Transmissão Inter Vivos – ITBI	663.011.535,00	537.964.784,23
1.6- Receita Resultante do Imposto sobre Serviços de Qualquer Natureza – ISS	3.480.607.941,50	2.828.849.414,97
1.7- Receita Resultante do Imposto de Renda Retido na Fonte – IRRF	4.512.229.851,00	3.979.147.654,11
1.8- Receita De Outros Impostos	30.415.786,00	40.590.913,51
2- RECEITA DE TRANSFERÊNCIAS CONSTITUCIONAIS E LEGAIS	1.888.001.846,00	1.434.537.710,58
2.1- Cota-Parte FPE	1.228.959.438,00	1.037.921.248,93
2.2- Cota-Parte FPM	390.822.991,00	384.939.584,30
2.3- Cota-Parte IPI-Exportação	7.305.978,00	10.173.443,06
2.4- Cota-Parte ITR	1.843.439,00	1.503.434,29
2.5- Cota-Parte IOF-Ouro	-	-
2.6- Outras Transf. ou Compensações Financeiras Provenientes de Impostos e Transferências Constitucionais	259.070.000,00	-
3- TOTAL DA RECEITA RESULTANTE DE IMPOSTOS (1 + 2)	25.645.900.050,00	21.723.673.094,75
4- TOTAL DESTINADO AO FUNDEB = 20% DE ((1.1) + (1.2) + (1.3) + (2.1) + (2.2) + (2.3) + (2.4) + (2.6))¹	3.094.377.770,50	2.612.743.262,09
5- VALOR MÍNIMO A SER APLICADO ALÉM DO VALOR DESTINADO AO FUNDEB : 5% DE ((1.1) + (1.2) + (1.3) + (2.1) + (2.2) + (2.3) + (2.4) + (2.6)) + 25% DE ((1.4) + (1.5) + (1.6) + (1.7) + (1.8) + (2.5))	3.317.097.242,00	2.818.175.011,60

FUNDEB

RECEITAS DO FUNDEB RECEBIDAS NO EXERCÍCIO	PREVISÃO ATUALIZADA (a)	RECEITAS REALIZADAS Até o Bimestre (b)
6 - TOTAL DAS RECEITAS DO FUNDEB RECEBIDAS	3.048.629.170,00	2.666.114.182,01
6.1- FUNDEB - Impostos e Transferências de Impostos	2.972.766.515,00	2.604.252.340,28
6.1.1- Principal	2.923.373.912,00	2.578.221.251,51
6.1.2- Rendimentos de Aplicação Financeira	49.392.603,00	26.031.088,77
6.1.3- Ressarcimento de recursos do Fundeb	-	-
6.2- FUNDEB - Complementação da União - VAAF	-	-
6.2.1- Principal	-	-
6.2.2- Rendimentos de Aplicação Financeira	-	-
6.2.3- Ressarcimento de recursos do Fundeb	-	-

6.3- FUNDEB - Complementação da União - VAAT	-	-
6.3.1- Principal	-	-
6.3.2- Rendimentos de Aplicação Financeira	-	-
6.3.3- Ressarcimento de recursos do Fundeb	-	-
6.4- FUNDEB - Complementação da União - VAAR	75.862.655,00	61.861.841,73
6.4.1- Principal	75.862.655,00	61.861.841,73
6.4.2- Rendimentos de Aplicação Financeira	-	-
6.4.3- Ressarcimento de recursos do Fundeb	-	-
7- RESULTADO LÍQUIDO DAS TRANSFERÊNCIAS DO FUNDEB (6.1.1) – 4)	-171.003.858,50	-34.522.010,58

RECURSOS RECEBIDOS EM EXERCÍCIOS ANTERIORES E NÃO UTILIZADOS (SUPERÁVIT)	VALOR
8- TOTAL DOS RECURSOS DE SUPERÁVIT	251.857.038,00
8.1- SUPERÁVIT DO EXERCÍCIO IMEDIATAMENTE ANTERIOR	251.857.038,00
8.2- SUPERÁVIT RESIDUAL DE OUTROS EXERCÍCIOS	0,00

9- TOTAL DOS RECURSOS DO FUNDEB DISPONÍVEIS PARA UTILIZAÇÃO (6 +8)	2.917.971.220,01
---	-------------------------

DESPESAS COM RECURSOS DO FUNDEB (Por Subfunção)	DOTAÇÃO ATUALIZADA	DESPESAS EMPENHADAS	DESPESAS LIQUIDADAS	DESPESAS PAGAS	INSCRITAS EM RESTOS A PAGAR NÃO PROCESSADOS
	(c)	Até o Bimestre (d)	Até o Bimestre (e)	Até o Bimestre (f)	(g)
10- TOTAL DAS DESPESAS COM RECURSOS DO FUNDEB	3.300.486.208,00	2.618.715.667,07	2.608.162.264,68	2.354.734.432,97	
10.1- PROFISSIONAIS DA EDUCAÇÃO BÁSICA	2.936.798.604,00	2.333.035.540,60	2.332.147.350,94	2.082.142.812,47	
10.1.1 - Educação Infantil	285.753.710,00	235.248.318,67	234.360.129,01	201.747.651,51	
10.1.2- Ensino Fundamental	1.901.769.641,00	1.527.560.937,42	1.527.560.937,42	1.395.989.841,79	
10.1.3- Ensino Médio	536.034.782,00	441.945.128,16	441.945.128,16	378.853.627,88	
10.1.4- Educação de Jovens e Adultos	67.640.795,00	38.333.495,19	38.333.495,19	31.123.611,58	
10.1.5- Educação Especial	127.829.641,00	77.515.066,77	77.515.066,77	63.889.607,50	
10.1.6- Administração Geral	-	-	-	-	
10.1.7- Ensino Profissional	17.770.035,00	12.432.594,39	12.432.594,39	10.538.472,21	
10.2- OUTRAS DESPESAS	363.687.604,00	285.680.126,47	276.014.913,74	272.591.620,50	
10.2.1- Educação Infantil	-	-	-	-	
10.2.2- Ensino Fundamental	225.227.521,00	166.478.788,79	157.399.484,76	153.976.191,52	
10.2.3- Ensino Médio	138.460.083,00	119.201.337,68	118.615.428,98	118.615.428,98	
10.2.4- Educação de Jovens e Adultos	-	-	-	-	
10.2.5- Educação Especial	-	-	-	-	
10.2.6- Administração Geral	-	-	-	-	
10.2.7- Transporte (Escolar)	-	-	-	-	
10.2.8- Outras	-	-	-	-	

INDICADORES DO FUNDEB

DESPESAS CUSTEADAS COM RECEITAS DO FUNDEB RECEBIDAS NO EXERCÍCIO	DESPESAS EMPENHADAS	DESPESAS LIQUIDADAS	DESPESAS PAGAS	INSCRITAS EM RESTOS A PAGAR NÃO PROCESSADOS	INSCRITAS EM RESTOS A PAGAR NÃO PROCESSADOS (SEM DISPONIBILIDADE DE CAIXA) ⁷	DESPESAS EMPENHADAS EM VALOR SUPERIOR AO TOTAL DAS RECEITAS RECEBIDAS NO EXERCÍCIO ⁹
	Até o Bimestre	Até o Bimestre	Até o Bimestre	(g)	(h)	(i)
	(d)	(e)	(f)			
11- TOTAL DAS DESPESAS CUSTEADAS COM RECURSOS DO FUNDEB RECEBIDAS NO EXERCÍCIO	2.366.858.629,07	2.356.305.226,68	2.102.877.394,97	-	-	-
11.1- Total das Despesas custeadas com FUNDEB - Impostos e Transferências de Impostos	2.316.858.629,07	2.306.305.226,68	2.102.877.394,97	-	-	-
11.2- Total das Despesas custeadas com FUNDEB - Complementação da União - VAAF	-	-	-	-	-	-
11.3- Total das Despesas custeadas com FUNDEB - Complementação da União - VAAT	-	-	-	-	-	-
11.4- Total das Despesas custeadas com FUNDEB - Complementação da União - VAAR	50.000.000,00	50.000.000,00	-	-	-	-
12- TOTAL DAS DESPESAS DO FUNDEB COM PROFISSIONAIS DA EDUCAÇÃO BÁSICA	2.081.178.502,60	2.080.290.312,94	1.830.285.774,47	-	-	-
13- TOTAL DAS DESPESAS CUSTEADAS COM FUNDEB - COMPLEMENTAÇÃO DA UNIÃO - VAAT APLICADAS NA EDUCAÇÃO INFANTIL	-	-	-	-	-	-
14- TOTAL DAS DESPESAS CUSTEADAS COM FUNDEB - COMPLEMENTAÇÃO DA UNIÃO - VAAT APLICADAS EM DESPESA DE CAPITAL	-	-	-	-	-	-
INDICADORES - Art. 212-A, inciso XI e § 3º - Constituição Federal ²	VALOR EXIGIDO	VALOR APLICADO		VALOR CONSIDERADO APÓS DEDUÇÕES	% APLICADO ¹⁰	
	(j)	(k)		(l)	(m)	
15- Mínimo de 70% do FUNDEB na Remuneração dos Profissionais da Educação Básica	1.822.976.638,20	2.080.290.312,94		2.080.290.312,94	79,88%	
16 - Percentual da Complementação da União ao FUNDEB - VAAT na Educação Infantil (Indicador IEI)	-	-		-	0,00%	
17- Mínimo de 15% da Complementação da União ao FUNDEB - VAAT em Despesas de Capital	-	-		-	0,00%	
INDICADOR - Art.25, § 3º - Lei nº 14.113, de 2020 - (Máximo de 10% de Superávit) ³	VALOR MÁXIMO PERMITIDO	VALOR NÃO APLICADO		VALOR NÃO APLICADO APÓS AJUSTE	VALOR NÃO APLICADO EXCEDENTE AO MÁXIMO PERMITIDO	% NÃO APLICADO
	(n)	(o)		(p)	(q)	(r)
18- TOTAL DA RECEITA RECEBIDA E NÃO APLICADA NO EXERCÍCIO	266.611.418,20	309.808.955,33		309.808.955,33	43.197.537,13	11,62%
INDICADOR - Art.25, § 3º - Lei nº 14.113, de 2020 - (Aplicação do Superávit de Exercício Anterior) ³	VALOR DE SUPERÁVIT PERMITIDO NO EXERCÍCIO ANTERIOR	VALOR NÃO APLICADO NO EXERCÍCIO ANTERIOR	VALOR DE SUPERÁVIT APLICADO ATÉ O PRIMEIRO QUADRIMESTRE	VALOR APLICADO APÓS O PRIMEIRO QUADRIMESTRE	VALOR TOTAL DE SUPERÁVIT NÃO APLICADO ATÉ O FINAL DO EXERCÍCIO	VALOR DE SUPERÁVIT PERMITIDO NO EXERCÍCIO ANTERIOR NÃO APLICADO ATÉ O 1º QUADRIMESTRE DO EXERCÍCIO ATUAL
	(s)	(t)	(u)	(v)	(w)	(x)
19- Total das Despesas custeadas com Superávit do FUNDEB	285.963.019,80	251.857.038,00	251.857.038,00	-	-	-
19.1- Total das Despesas custeadas com FUNDEB - Impostos e Transferências de Impostos	285.963.019,80	251.857.038,00	251.857.038,00	-	-	-
19.2- Total das Despesas custeadas com FUNDEB - Complementação da União (VAAF + VAAT)	-	-	-	-	-	-

DESPESAS COM MANUTENÇÃO E DESENVOLVIMENTO DO ENSINO – MDE - CUSTEADAS COM RECEITA DE IMPOSTOS (EXCETO FUNDEB)

DESPESAS COM AÇÕES TÍPICAS DE MDE - RECEITAS DE IMPOSTOS - EXCETO FUNDEB (Por Subfunção)	DOTAÇÃO ATUALIZADA	DESPESAS EMPENHADAS	DESPESAS LIQUIDADAS	DESPESAS PAGAS	INSCRITAS EM RESTOS A PAGAR NÃO PROCESSADOS
	(c)	Até o Bimestre	Até o Bimestre	Até o Bimestre	(g)
	(c)	(d)	(e)	(f)	(g)
20-TOTAL DAS DESPESAS COM AÇÕES TÍPICAS DE MDE CUSTEADAS COM RECEITAS DE IMPOSTOS	3.452.373.845,74	2.688.382.743,62	2.551.596.040,48	2.353.160.597,71	
20.1- Educação Infantil	421.352.234,00	216.233.511,12	203.939.519,15	180.400.498,13	

20.2- Ensino Fundamental	1.766.982.648,77	1.571.000.255,68	1.484.945.715,38	1.349.173.123,13
20.3- Ensino Médio	475.903.182,45	392.605.949,23	386.259.358,88	379.321.844,84
20.4- Educação de Jovens e Adultos	51.139.658,00	37.188.307,72	36.496.522,52	35.375.227,90
20.5- Educação Especial	110.686.627,80	90.478.575,50	89.171.846,30	87.758.617,26
20.6- Administração Geral	532.144.514,46	334.158.566,88	317.931.509,16	289.992.275,05
20.7- Transporte (Escolar)	-	-	-	-
20.8- Outras	94.164.980,26	46.717.577,49	32.851.569,09	31.139.011,40

DESPESAS COM MANUTENÇÃO E DESENVOLVIMENTO DO ENSINO – MDE - CUSTEADAS COM RECEITA DE IMPOSTOS E COM RECURSOS DO FUNDEB

DESPESAS COM AÇÕES TÍPICAS DE MDE, RECEITAS DE IMPOSTOS E RECURSOS DO FUNDEB (Por Área de Atuação) ⁶	DOTAÇÃO ATUALIZADA	DESPESAS EMPENHADAS	DESPESAS LIQUIDADAS	DESPESAS PAGAS	INSCRITAS EM RESTOS A PAGAR NÃO PROCESSADOS
	(c)	Até o Bimestre (d)	Até o Bimestre (e)	Até o Bimestre (f)	(g)
21- TOTAL DAS DESPESAS COM AÇÕES TÍPICAS DE MDE CUSTEADAS COM RECEITAS DE IMPOSTOS E FUNDEB	6.747.943.669,67	5.302.182.026,62	5.154.841.921,09	4.707.895.030,68	
21.1- EDUCAÇÃO INFANTIL	707.105.944,00	451.481.829,79	438.299.648,16	382.148.149,64	
21.1.1- Creche	157.218.415,00	35.127.032,95	34.820.204,73	32.823.335,14	
21.1.2- Pré-escola	549.887.529,00	416.354.796,84	403.479.443,43	349.324.814,50	
21.2- ENSINO FUNDAMENTAL	3.893.370.791,30	3.264.430.962,42	3.169.297.118,09	2.899.139.156,44	
21.3- ENSINO MÉDIO	1.146.090.682,85	949.445.050,47	942.512.551,42	876.790.901,70	
21.4- ENSINO SUPERIOR	33.196.353,26	1.196.665,86	698.373,85	702.390,85	
21.5 - DEMAIS ÁREAS DE ATUAÇÃO ⁶	968.179.898,26	635.627.518,08	604.034.229,57	549.114.432,05	

APURAÇÃO DAS DESPESAS PARA FINS DE LIMITE MÍNIMO CONSTITUCIONAL	VALOR
22- TOTAL DAS DESPESAS DE MDE CUSTEADAS COM RECURSOS DE IMPOSTOS = L20(d ou e)	2.551.596.040,48
23- TOTAL DAS RECEITAS TRANSFERIDAS AO FUNDEB = (L4)	2.612.743.262,09
24- (-) RECEITAS DO FUNDEB NÃO UTILIZADAS NO EXERCÍCIO, EM VALOR SUPERIOR A 10% = L18(q)	43.197.537,13
25- (-) SUPERÁVIT PERMITIDO NO EXERCÍCIO IMEDIATAMENTE ANTERIOR NÃO APLICADO ATÉ O PRIMEIRO QUADRIMESTRE DO EXERCÍCIO ATUAL = L19(x)	0,00
26- (-) RESTOS A PAGAR NÃO PROCESSADOS INSCRITOS NO EXERCÍCIO SEM DISPONIBILIDADE FINANCEIRA DE RECURSOS DE IMPOSTOS ⁴	0,00
27- (-) CANCELAMENTO, NO EXERCÍCIO, DE RESTOS A PAGAR INSCRITOS COM DISPONIBILIDADE FINANCEIRA DE RECURSOS DE IMPOSTOS VINCULADOS AO ENSINO = (L30.1(af) + L30.2(af))	21.918.662,65
28- TOTAL DAS DESPESAS PARA FINS DE LIMITE = (22 + 23 - 24 - 25 - 26 - 27)	5.099.223.102,79

APURAÇÃO DO LIMITE MÍNIMO CONSTITUCIONAL ^{2 e 5}	VALOR EXIGIDO (z)	VALOR APLICADO (aa)	% APLICADO (ab)
29- APLICAÇÃO EM MDE SOBRE A RECEITA RESULTANTE DE IMPOSTOS	5.430.918.273,69	5.099.223.102,79	23,47%

RESTOS A PAGAR INSCRITOS EM EXERCÍCIOS ANTERIORES DE DESPESAS CONSIDERADAS PARA CUMPRIMENTO DO LIMITE ⁸	SALDO INICIAL (ac)	RP LIQUIDADOS (ad)	RP PAGOS (ae)	RP CANCELADOS (af)	SALDO FINAL (ag) = (ac) - (ae) - (af)
30- RESTOS A PAGAR DE DESPESAS COM MDE	779.728.329,15	668.997.554,11	668.527.696,98	21.918.662,65	89.281.969,52
30.1 - Executadas com Recursos de Impostos e Transferências de Impostos	528.642.204,76	418.317.094,75	417.847.237,62	21.918.662,65	88.876.304,49
30.2 - Executadas com Recursos do FUNDEB - Impostos	251.086.124,39	250.680.459,36	250.680.459,36	-	405.665,03
30.3 - Executadas com Recursos do FUNDEB - Complementação da União (VAAT + VAAF + VAAR)	-	-	-	-	-

OUTRAS INFORMAÇÕES PARA CONTROLE

RECEITAS ADICIONAIS PARA FINANCIAMENTO DO ENSINO	PREVISÃO	RECEITAS REALIZADAS
	ATUALIZADA	Até o Bimestre
	(a)	(b)
31- TOTAL DAS RECEITAS ADICIONAIS PARA FINANCIAMENTO DO ENSINO	1.118.432.635,00	424.599.256,29
31- RECEITA DE TRANSFERÊNCIAS DO FNDE (INCLUINDO RENDIMENTOS DE APLICAÇÃO FINANCEIRA)	1.118.432.635,00	424.545.280,29
31.1.1- Salário-Educação	1.036.598.214,00	361.478.931,83
31.1.2- PDDE	-	-
31.1.3- PNAE	49.712.947,00	56.895.547,07
31.1.4 - PNATE	1.481.466,00	2.409.618,27
31.1.5- Outras Transferências do FNDE	30.640.008,00	3.761.183,12
31.2- RECEITA DE TRANSFERÊNCIAS DE CONVÊNIOS	-	-
31.3- RECEITA DE ROYALTIES DESTINADOS À EDUCAÇÃO	-	-
31.4- RECEITA DE OPERAÇÕES DE CRÉDITO VINCULADAS À EDUCAÇÃO	-	-
31.5- OUTRAS RECEITAS PARA FINANCIAMENTO DO ENSINO	-	53.976,00

OUTRAS DESPESAS COM EDUCAÇÃO (Por Subfunção)	DOTAÇÃO	DESPESAS	DESPESAS	DESPESAS PAGAS	INSCRITAS EM RESTOS A PAGAR NÃO
	ATUALIZADA	EMPENHADAS	LIQUIDADAS	Até o Bimestre	PROCESSADOS
	(c)	Até o Bimestre	Até o Bimestre	(f)	(g)
32- TOTAL DAS OUTRAS DESPESAS COM EDUCAÇÃO	2.261.768.606,33	1.234.864.837,83	963.555.944,82	911.433.530,05	
32.1- EDUCAÇÃO INFANTIL	638.784.887,00	435.243.032,47	387.667.913,21	360.575.336,26	
32.2- ENSINO FUNDAMENTAL	684.806.537,70	361.788.017,49	251.082.208,20	244.596.468,59	
32.3- ENSINO MÉDIO	162.346.347,15	103.954.139,54	79.947.576,35	67.259.010,69	
32.4- ENSINO SUPERIOR	19.362.138,74	870.558,74	870.558,74	866.541,74	
32.5- ENSINO PROFISSIONAL	32.520.645,00	22.423.397,85	19.391.677,47	19.357.964,98	
32.6- EDUCAÇÃO DE JOVENS E ADULTOS	100.917.864,00	29.301.959,84	26.593.758,11	26.427.443,26	
32.7- EDUCAÇÃO ESPECIAL	50.249.412,20	30.349.897,77	22.857.761,62	22.852.311,42	
32.8- OUTRAS	572.780.774,54	250.933.834,13	175.144.491,12	169.498.453,11	

TOTAL GERAL DAS DESPESAS COM EDUCAÇÃO	DOTAÇÃO	DESPESAS	DESPESAS	DESPESAS PAGAS	INSCRITAS EM RESTOS A PAGAR NÃO
	ATUALIZADA	EMPENHADAS	LIQUIDADAS	Até o Bimestre	PROCESSADOS
	(c)	Até o Bimestre	Até o Bimestre	(f)	(g)
33- TOTAL GERAL DAS DESPESAS COM EDUCAÇÃO (10 + 20 + 32)	9.009.712.276,00	6.537.046.864,45	6.118.397.865,91	5.619.328.560,73	
33.1- Despesas Correntes	8.590.013.746,00	6.319.701.055,58	5.983.931.214,04	5.485.030.264,97	
33.1.1- Pessoal Ativo	5.539.352.745,00	4.563.462.056,35	4.557.249.857,70	4.099.126.045,95	
33.1.2- Pessoal Inativo	-	-	-	-	
33.1.3- Transferências às instituições comunitárias, confessionais ou filantrópicas sem fins lucrativos	-	-	-	-	
33.1.4- Outras Despesas Correntes	3.050.661.001,00	1.756.238.999,23	1.426.681.356,34	1.385.904.219,02	
33.2- Despesas de Capital	419.698.530,00	217.345.808,87	134.466.651,87	134.298.295,76	
33.2.1- Transferências às instituições comunitárias, confessionais ou filantrópicas sem fins lucrativos	-	-	-	-	
33.2.2- Outras Despesas de Capital	419.698.530,00	217.345.808,87	134.466.651,87	134.298.295,76	

CONTROLE DA DISPONIBILIDADE FINANCEIRA E CONCILIAÇÃO BANCÁRIA	FUNDEB (ah)	SALÁRIO EDUCAÇÃO (ai)
34- DISPONIBILIDADE FINANCEIRA EM 31 DE DEZEMBRO DE <EXERCÍCIO ANTERIOR>	503.868.431,78	783.499.521,13
35- (+) INGRESSO DE RECURSOS ATÉ O BIMESTRE (orçamentário)	2.666.168.158,01	361.478.931,83
36- (-) PAGAMENTOS EFETUADOS ATÉ O BIMESTRE (orçamentário e restos a pagar) = (36.1+36.2)	2.605.419.853,51	647.635.551,42
36.1 Pagamentos Orçamentários	2.354.734.432,97	609.173.581,29
36.2 Pagamentos de Restos a Pagar	250.685.420,54	38.461.970,13
37- (=) DISPONIBILIDADE FINANCEIRA ATÉ O BIMESTRE	564.616.736,28	497.342.901,54
38- (+) AJUSTES POSITIVOS (RETENÇÕES E OUTROS VALORES EXTRAORÇAMENTÁRIOS)	-	-
39- (-) AJUSTES NEGATIVOS (OUTROS VALORES EXTRAORÇAMENTÁRIOS)	912.717,48	-
40- (=) SALDO FINANCEIRO CONCILIADO (Saldo Bancário)	563.704.018,80	497.342.901,54

FONTE: SIAC - Sistema Integrado de Administração Financeira e Contábil

Unidade de Informações Fiscais / Contadoria Geral do DF / SEFIN / SEEC

NOTAS:

1 - Os valores informados devem corresponder ao efetivamente transferido. Os percentuais correspondem ao disposto na legislação.

2 - Limites mínimos anuais a serem cumpridos no encerramento do exercício.

3 - Art. 25, § 3º, Lei 14.113/2020: "Até 10% (dez por cento) dos recursos recebidos à conta dos Fundos, inclusive relativos à complementação da União, nos termos do § 2º do art. 16 desta Lei, poderão ser utilizados no primeiro quadrimestre do exercício imediatamente subsequente, mediante abertura de crédito adicional."

4 - Os valores referentes à parcela dos Restos a Pagar inscritos sem disponibilidade financeira deverão ser informados somente no RREO do último bimestre do exercício.

5 - Nos cinco primeiros bimestres do exercício o acompanhamento será feito com base na despesa liquidada. No último bimestre do exercício, o valor deverá corresponder ao total da despesa empenhada.

6 - As despesas executadas em Subfunções diferentes das seguintes subfunções: Educação Infantil; Ensino Fundamental e Ensino Médio; foram computadas na linha "Demais Áreas de Atuação"(Linha: 21.5) deste Demonstrativo.

7 - Valor inscrito em RPNP sem disponibilidade de caixa, que não será considerado na apuração dos indicadores e limites. Para as linhas 15, 16 e 17, deverá ser comparado o total inscrito em RPNP com a disponibilidade de caixa por fonte de recursos. Para a linha 14, deverá ser verificada a diferença entre a disponibilidade nas Fontes do Fundeb e os RPNP referentes a essas despesas. Para a linha 18, deverá ser verificada a diferença entre as disponibilidades na Fonte VAAT e os RPNP dessas despesas.

8 - Controle da execução de restos a pagar considerados no cumprimento do limite mínimo dos exercícios anteriores.

9 - Nesta coluna não devem se informados valores inferiores a 0 (zero).

10 - Essa coluna não deve conter percentual superior a 100%. Caso isso ocorra, em razão de valores informados na coluna (i), os percentuais devem ser ajustados para 100%.



DISTRITO FEDERAL
RELATÓRIO RESUMIDO DA EXECUÇÃO ORÇAMENTÁRIA
DEMONSTRATIVO DAS RECEITAS DE OPERAÇÕES DE CRÉDITO E DESPESAS DE CAPITAL
ORÇAMENTO FISCAL E DA SEGURIDADE SOCIAL
ATÉ OUTUBRO DE 2024

RECEITAS	PREVISÃO ATUALIZADA (a)	RECEITAS REALIZADAS (b)	SALDO NÃO REALIZADO (c) = (a-b)
Receitas de Operação de Crédito (I)	1.258.956.568,00	99.702.060,88	1.159.254.507,12
DESPESAS	DOTAÇÃO ATUALIZADA (d)	DESPESAS EMPENHADAS (e)	SALDO NÃO EXECUTADO (f) = (d-e)
Despesas de Capital	5.717.964.780,30	2.529.421.117,33	3.188.543.662,97
Investimentos	4.817.961.435,30	1.889.237.652,36	2.928.723.782,94
Inversões Financeiras	137.597.799,00	79.797.747,56	57.800.051,44
Amortização da Dívida	762.405.546,00	560.385.717,41	202.019.828,59
(-) Incentivo a Contribuinte - LRF, art. 32, inciso I, § 3º	36.227.599,00	18.190.147,53	18.037.451,47
(-) Incentivo a Inst. Financeira - LRF, art. 32, inciso II, § 3º	-	-	-
DESPESAS DE CAPITAL LÍQUIDA (II)	5.681.737.181,30	2.511.230.969,80	3.170.506.211,50
RESULTADO PARA APURAÇÃO DA REGRA DE OURO (III) = (II - I)	4.422.780.613,30	2.411.528.908,92	2.011.251.704,38

FONTE: SIAC - Sistema Integrado de Administração Financeira e Contábil
Unidade de Informações Fiscais / Contadoria Geral do DF / SEFIN / SEEC



DISTRITO FEDERAL
RELATÓRIO RESUMIDO DA EXECUÇÃO ORÇAMENTÁRIA
DEMONSTRATIVO DA RECEITA DE ALIENAÇÃO DE ATIVOS E APLICAÇÃO DOS RECURSOS
ORÇAMENTO FISCAL E DA SEGURIDADE SOCIAL
ATÉ OUTUBRO DE 2024

RECEITAS				PREVISÃO ATUALIZADA	RECEITAS REALIZADAS					SALDO A REALIZAR	
				(a)	(b)					(c) = (a-b)	
RECEITAS DE CAPITAL											
ALIENAÇÃO DE ATIVOS (I) :				21.842.069,00	3.904.608,66					17.937.460,34	
Alienação de bens móveis				13.854.412,00	832.296,21					13.022.115,79	
Fonte 110				-	-					0,00	
Fonte 117				9.288.411,00	-					9.288.411,00	
Fonte 217				4.112.803,00	832.296,21					3.280.506,79	
Fonte 220				453.198,00	-					453.198,00	
Alienação de bens imóveis				7.987.657,00	3.072.312,45					4.915.344,55	
Fonte 107				7.987.657,00	3.072.312,45					4.915.344,55	
Fonte 217				-	-					-	
DESPESAS				DOTAÇÃO ATUALIZADA	DESPESAS EMPENHADAS	DESPESAS LIQUIDADAS	DESPESAS PAGAS	DESPESAS INSCRITAS EM RESTOS A PAGAR NÃO PROCESSADOS	PAGAMENTO DE RESTOS A PAGAR	SALDO A PAGAR	
				(d)	(e)		(f)		(g)	(h) = (d-e)	
APLICAÇÃO DOS RECURSOS PROVENIENTES DE ALIENAÇÃO DE ATIVOS (II) :				50.944.220,00	15.758.326,61	12.886.168,61	12.886.168,61	-	15.270.412,63	35.185.893,39	
FUNTE	UNIDADE GESTORA				NATUREZA						
Fonte 107	130103	SEÇÃO DE ORÇAMENTO DA SEEC	449040	SERVIÇOS DE TECN. DA INF. E COMUN. - PJ	3.187.266,00	-	-	-	-	3.187.266,00	
	130103	SEÇÃO DE ORÇAMENTO DA SEEC	449052	EQUIPAMENTOS E MATERIAL PERMANENTE	4.691.300,00	4.691.300,00	3.797.000,00	3.797.000,00	-	-	
	280905	FUNDO DISTRITAL DE HAB. DE INTERESSE SOCIAL	449052	EQUIPAMENTOS E MATERIAL PERMANENTE	109.091,00	-	-	-	-	109.091,00	
TOTAL DA FONTE 107					7.987.657,00	4.691.300,00	3.797.000,00	3.797.000,00	-	-	3.296.357,00
Fonte 110	100101	GABINETE DO VICE-GOVERNADOR DO DISTRITO FEDERAL	449052	EQUIPAMENTOS E MATERIAL PERMANENTE	-	-	-	-	31.455,73	-	
	130103	SEÇÃO DE ORÇAMENTO DA SEEC	449040	SERVIÇOS DE TECN. DA INF. E COMUN. - PJ	-	-	-	-	3.224.772,49	-	
	170101	SECRETARIA DE ESTADO DE SAÚDE DO DISTRITO FEDERAL	335092	DESPESAS DE EXERCÍCIOS ANTERIORES	-	-	-	-	6.000.000,00	-	
	190201	COMPANHIA URB. DA NOVA CAPITAL DO BRASIL-NOVACAP	449051	OBRAS E INSTALAÇÕES	-	-	-	-	737.779,51	-	
	200202	DEPTO DE ESTRADAS E RODAGEM DO DF - DER/DF	449051	OBRAS E INSTALAÇÕES	-	-	-	-	4.743.106,90	-	
TOTAL DA FONTE 110					-	-	-	-	14.737.114,63	-	
Fonte 117	130103	SEÇÃO DE ORÇAMENTO DA SEEC	449052	EQUIPAMENTOS E MATERIAL PERMANENTE	807.697,00	347.036,61	107.172,61	107.172,61	-	460.660,39	
	220904	FUNDO DE MOD., MANUTENÇÃO E REEQ. DA PMDF - FUNPM	449052	EQUIPAMENTOS E MATERIAL PERMANENTE	8.000.000,00	-	-	-	-	8.000.000,00	
	220906	FUNDO DE MOD., MANUT. E REEQ. DA PCDF - FUNPCDF	449052	EQUIPAMENTOS E MATERIAL PERMANENTE	480.714,00	-	-	-	-	480.714,00	
TOTAL DA FONTE 117					9.288.411,00	347.036,61	107.172,61	107.172,61	-	-	8.941.374,39
Fonte 217	200201	SOCIED. DE TRANSP. COLETIVOS DE BRASÍLIA - TCB	449052	EQUIPAMENTOS E MATERIAL PERMANENTE	453.198,00	-	-	-	533.298,00	453.198,00	
	200202	DEPTO DE ESTRADAS E RODAGEM DO DF - DER/DF	449052	EQUIPAMENTOS E MATERIAL PERMANENTE	1.028.053,00	-	-	-	-	1.028.053,00	
	210203	EMPRESA DE ASSIST. TÉC. E EXT. RURAL DO DF-EMATER	449052	EQUIPAMENTOS E MATERIAL PERMANENTE	1.084.609,00	642.449,00	-	-	-	442.160,00	
	220201	DEPARTAMENTO DE TRÂNSITO DO DF - DETRAN-DF	449052	EQUIPAMENTOS E MATERIAL PERMANENTE	1.546.943,00	644.105,00	-	-	-	902.838,00	
TOTAL DA FONTE 217					4.112.803,00	1.286.554,00	-	-	533.298,00	2.826.249,00	
Fonte 317	220904	FUNDO DE MOD., MANUTENÇÃO E REEQ. DA PMDF - FUNPM	449051	OBRAS E INSTALAÇÕES	35.905,18	-	-	-	-	35.905,18	
	220904	FUNDO DE MOD., MANUTENÇÃO E REEQ. DA PMDF - FUNPM	449052	EQUIPAMENTOS E MATERIAL PERMANENTE	26.515.893,82	9.033.436,00	8.981.996,00	8.981.996,00	-	17.482.457,82	
	220905	FUNDO DE MOD., MANUT. E REEQ. DO CBMDF - FUNCBM	449052	EQUIPAMENTOS E MATERIAL PERMANENTE	2.480.348,00	400.000,00	-	-	-	2.080.348,00	
	220906	FUNDO DE MOD., MANUT. E REEQ. DA PCDF - FUNPCDF	449051	OBRAS E INSTALAÇÕES	523.202,00	-	-	-	-	523.202,00	
TOTAL DA FONTE 317					29.555.349,00	9.433.436,00	8.981.996,00	8.981.996,00	-	-	20.121.913,00
SALDO FINANCEIRO A APLICAR				EXERCÍCIO 2023	EXERCÍCIO 2024					SALDO ATUAL	
				(i)	(j) = (Ib-(IIi+IIg))					(k) = (IIIi+IIIj)	
VALOR (III)				149.547.599,69	-24.251.972,58					125.295.627,11	

FONTE: SIAC - Sistema Integrado de Administração Financeira e Contábil
Unidade de Informações Fiscais / Contadoria Geral do DF / SEFIN / SEEC



DISTRITO FEDERAL
RELATÓRIO RESUMIDO DA EXECUÇÃO ORÇAMENTÁRIA
DEMONSTRATIVO DAS RECEITAS E DESPESAS COM AÇÕES E SERVIÇOS PÚBLICOS DE SAÚDE
ORÇAMENTO FISCAL E DA SEGURIDADE SOCIAL
ATÉ OUTUBRO DE 2024

RREO – ANEXO XII (LC nº 141/2012 art.35)

R\$ 1,00

RECEITAS RESULTANTES DE IMPOSTOS E TRANSFERÊNCIAS CONSTITUCIONAIS E LEGAIS	PREVISÃO INICIAL	PREVISÃO ATUALIZADA (a)	RECEITAS REALIZADAS	
			Até o Bimestre (b)	% (b/a) x 100
COMPETÊNCIA TRIBUTARIA ESTADUAL (I)	14.110.240.010,00	15.734.153.580,88	13.376.055.086,60	85,01
RECEITA DE IMPOSTOS	12.731.498.588,50	14.305.412.159,38	12.330.503.755,38	86,19
Receita Resultante do ICMS (75%)	7.235.126.868,00	8.560.481.731,88	7.170.707.756,45	83,77
ICMS (75%)	7.066.753.314,75	8.392.108.178,63	7.025.851.325,21	83,72
Multas, Juros de Mora, Dívida Ativa e Outros Encargos do ICMS (75%)	168.373.553,25	168.373.553,25	144.856.431,23	86,03
Adicional de até 2% do ICMS destinado ao Fundo de Combate à Pobreza (ADCT, art. 82, §1º) (75%)	56.930.079,00	56.930.079,00	60.802.052,34	106,80
Receita Resultante do Imposto de Transmissão Causa Mortis e Doação de Bens e Direitos – ITCD	229.547.912,00	257.536.403,00	252.527.063,48	98,05
ITCD	205.294.331,00	233.282.822,00	236.336.840,92	101,31
Multas, Juros de Mora, Dívida Ativa e Outros Encargos do ITCD	24.253.581,00	24.253.581,00	16.190.222,56	66,75
Receita Resultante do Imposto sobre a Propriedade de Veículos Automotores – IPVA (50%)	891.559.810,50	918.234.094,50	867.319.229,00	94,46
IPVA (50%)	806.511.345,50	833.185.629,50	772.147.086,14	92,67
Multas, Juros de Mora, Dívida Ativa e Outros Encargos do IPVA (50%)	85.048.465,00	85.048.465,00	95.172.142,86	111,90
Receita Resultante do Imposto sobre a Renda e Proventos de Qualquer Natureza Retido na Fonte – IRRF	4.318.333.919,00	4.512.229.851,00	3.979.147.654,11	88,19
RECEITA DE TRANSFERÊNCIAS CONSTITUCIONAIS E LEGAIS	1.378.741.421,50	1.428.741.421,50	1.045.551.331,23	73,18
Cota-Parte FPE	1.178.959.438,00	1.228.959.438,00	1.037.921.248,93	84,46
Cota-Parte IPI-Exportação (75%)	5.479.483,50	5.479.483,50	7.630.082,30	139,25
Outras Transferências ou Compensações Financeiras Provenientes de Impostos e Transf. Constitucionais (75%)	194.302.500,00	194.302.500,00	-	-
Outras Transf. ou Compensações Financeiras Provenientes de Impostos e Transf. Constitucionais (75%)	194.302.500,00	194.302.500,00	-	-
COMPETÊNCIA TRIBUTARIA MUNICIPAL (II)	8.748.691.143,00	9.881.330.683,13	8.307.027.094,64	84,07
RECEITA DE IMPOSTOS	8.339.430.718,50	9.422.070.258,63	7.918.040.715,29	84,04
Receita Resultante do ICMS (25%)	2.411.708.956,00	2.853.493.910,63	2.390.235.918,82	83,77
ICMS (25%)	2.355.584.438,25	2.797.369.392,88	2.341.950.441,74	83,72
Multas, Juros de Mora, Dívida Ativa e Outros Encargos do ICMS (25%)	56.124.517,75	56.124.517,75	48.285.477,08	86,03
Adicional de até 2% do ICMS destinado ao Fundo de Combate à Pobreza (ADCT, art. 82, §1º) (25%)	18.976.693,00	18.976.693,00	20.267.350,78	106,80
Receita Resultante do Imposto sobre a Propriedade de Veículos Automotores – IPVA (50%)	891.559.810,50	918.234.094,50	867.319.229,00	94,46
IPVA (50%)	806.511.345,50	833.185.629,50	772.147.086,14	92,67
Multas, Juros de Mora, Dívida Ativa e Outros Encargos do IPVA (50%)	85.048.465,00	85.048.465,00	95.172.142,86	111,90
Receita Resultante do Imposto Predial e Territorial Urbano - IPTU	1.446.117.466,00	1.487.746.084,00	1.273.404.017,49	85,59
IPTU	1.258.203.487,00	1.299.832.105,00	1.117.837.549,03	86,00
Multas, Juros de Mora, Dívida Ativa e Outros Encargos do IPTU	187.913.979,00	187.913.979,00	155.566.468,46	82,79
Receita Resultante do Imposto sobre Transmissão Inter Vivos - ITBI	624.380.928,00	663.011.535,00	537.964.784,23	81,14
ITBI	622.604.803,00	661.235.410,00	533.779.625,03	80,72
Multas, Juros de Mora, Dívida Ativa e Outros Encargos do ITBI	1.776.125,00	1.776.125,00	4.185.159,20	235,63
Receita Resultante do Imposto sobre Serviços de Qualquer Natureza - ISS	2.946.686.865,00	3.480.607.941,50	2.828.849.414,97	81,27
ISS	2.859.458.404,00	3.393.379.480,50	2.776.855.468,60	81,83
Multas, Juros de Mora, Dívida Ativa e Outros Encargos do ISS	87.228.461,00	87.228.461,00	51.993.946,37	59,61
RECEITA DE TRANSFERÊNCIAS CONSTITUCIONAIS E LEGAIS	409.260.424,50	459.260.424,50	388.986.379,36	84,70
Cota-Parte FPM	340.822.991,00	390.822.991,00	384.939.584,30	98,49
Cota-Parte ITR	1.843.439,00	1.843.439,00	1.503.434,29	81,56
Cota-Parte IPI-Exportação (25%)	1.826.494,50	1.826.494,50	2.543.360,77	139,25

Outras Transferências ou Compensações Financeiras Provenientes de Impostos e Transf. Constitucionais (25%)	64.767.500,00	64.767.500,00	0,00	-
Outras Transf. ou Compensações Financeiras Provenientes de Impostos e Transf. Constitucionais (25%)	64.767.500,00	64.767.500,00	0,00	-
TOTAL DAS RECEITAS RESULTANTES DE IMPOSTOS E TRANSFERÊNCIAS CONSTITUCIONAIS E LEGAIS - (III) = (I) + (II)	22.858.931.153,00	25.615.484.264,00	21.683.082.181,24	84,65

DESPESAS COM AÇÕES E SERVIÇOS PÚBLICOS DE SAÚDE (ASPS) – POR SUBFUNÇÃO E CATEGORIA ECONÔMICA ³	DOTAÇÃO INICIAL	DOTAÇÃO ATUALIZADA (c)	DESPESAS EMPENHADAS		DESPESAS LIQUIDADAS		DESPESAS PAGAS		Inscritas em RPMP (g)
			Até o bimestre (d)	% (d/c) x 100	Até o bimestre (e)	% (e/c) x 100	Até o bimestre (f)	% (f/c) x 100	
ATENÇÃO BÁSICA (IV)	10.069.040,00	52.162.386,00	26.167.950,88	50,17	10.413.727,43	19,96	10.407.870,76	19,95	-
Despesas Correntes	2.010.000,00	2.360.341,00	400.000,00	16,95	400.000,00	16,95	400.000,00	16,95	-
Despesas de Capital	8.059.040,00	49.802.045,00	25.767.950,88	51,74	10.013.727,43	20,11	10.007.870,76	20,10	-
ASSISTÊNCIA HOSPITALAR E AMBULATORIAL (V)	1.014.662.024,00	1.227.178.556,00	1.155.630.211,76	94,17	1.107.278.760,47	90,23	1.107.157.568,06	90,22	-
Despesas Correntes	971.982.681,00	1.137.612.745,00	1.111.056.182,34	97,67	1.071.951.996,33	94,23	1.071.858.412,24	94,22	-
Despesas de Capital	42.679.343,00	89.565.811,00	44.574.029,42	49,77	35.326.764,14	39,44	35.299.155,82	39,41	-
SUORTE PROFILÁTICO E TERAPÊUTICO (VI)	147.691.606,00	97.565.387,11	79.418.209,01	81,40	63.973.375,01	65,57	63.973.375,01	65,57	-
Despesas Correntes	147.691.606,00	97.565.387,11	79.418.209,01	81,40	63.973.375,01	65,57	63.973.375,01	65,57	-
Despesas de Capital	-	-	-	-	-	-	-	-	-
VIGILÂNCIA SANITÁRIA (VII)	5.884.021,00	5.752.963,00	1.236.584,63	21,49	372.893,60	6,48	372.893,60	6,48	-
Despesas Correntes	2.273.359,00	2.142.301,00	950.384,63	44,36	86.693,60	4,05	86.693,60	4,05	-
Despesas de Capital	3.610.662,00	3.610.662,00	286.200,00	7,93	286.200,00	7,93	286.200,00	7,93	-
VIGILÂNCIA EPIDEMIOLÓGICA (VIII)	30.155.129,00	31.555.149,00	15.633.554,53	49,54	13.464.348,51	42,67	13.246.636,58	41,98	-
Despesas Correntes	28.123.503,00	28.997.665,00	15.633.554,53	53,91	13.464.348,51	46,43	13.246.636,58	45,68	-
Despesas de Capital	2.031.626,00	2.557.484,00	-	-	-	-	-	-	-
ALIMENTAÇÃO E NUTRIÇÃO (IX)	129.208.914,00	122.072.762,06	97.992.509,05	80,27	73.347.875,11	60,09	73.347.875,11	60,09	-
Despesas Correntes	129.208.914,00	122.072.762,06	97.992.509,05	80,27	73.347.875,11	60,09	73.347.875,11	60,09	-
Despesas de Capital	-	-	-	-	-	-	-	-	-
OUTRAS SUBFUNÇÕES (X)	1.635.694.989,00	1.799.532.806,08	1.487.491.760,13	82,66	1.403.266.290,96	77,98	1.250.995.331,44	69,52	-
Despesas Correntes	1.585.708.661,00	1.770.536.014,08	1.465.709.613,60	82,78	1.382.771.435,47	78,10	1.230.500.475,95	69,50	-
Despesas de Capital	49.986.328,00	28.996.792,00	21.782.146,53	75,12	20.494.855,49	70,68	20.494.855,49	70,68	-
TOTAL (XI) = (IV + V + VI + VII + VIII + IX + X)	2.973.365.723,00	3.335.820.009,25	2.863.570.779,99	85,84	2.672.117.271,09	80,10	2.519.501.550,56	75,53	-

APURAÇÃO DO CUMPRIMENTO DO LIMITE MÍNIMO PARA APLICAÇÃO EM ASPSP ³	DESPESAS EMPENHADAS	DESPESAS LIQUIDADAS	DESPESAS PAGAS
	(d)	(e)	(f)
Total das Despesas com ASPSP (XII) = (XI)	2.863.570.779,99	2.672.117.271,09	2.519.501.550,56
(-) Restos a Pagar Não Processados Inscritos Indevidamente no Exercício sem Disponibilidade Financeira (XIII)	-	-	-
(-) Despesas Custeadas com Recursos Vinculados à Parcela do Percentual Mínimo que não foi Aplicada em ASPSP em Exercícios Anteriores (XIV)	-	-	-
(-) Despesas Custeadas com Disponibilidade de Caixa Vinculada aos Restos a Pagar Cancelados (XV)	-	-	-
(=) VALOR APLICADO EM ASPSP (XVI) = (XII - XIII - XIV - XV) ³	2.863.570.779,99	2.672.117.271,09	2.519.501.550,56
Despesa Mínima a ser Aplicada em ASPSP (XVII) = (I) x 12% + (II) x 15% (LC 141/2012)		2.851.180.674,59	
Despesa Mínima a ser Aplicada em ASPSP (XVII) = (III) x % (Lei Orgânica do DF)			
Diferença entre o Valor Aplicado e a Despesa Mínima a ser Aplicada (XVIII) = (XVI (d ou e) - XVII) ¹		-179.063.403,50	
Limite não Cumprido (XIX) = (XVIII) (Quando valor for inferior a zero)			
PERCENTUAL DA RECEITA DE IMPOSTOS E TRANSFERÊNCIAS CONSTITUCIONAIS E LEGAIS APLICADO EM ASPSP (XVI / III)*100 (mínimo de 12% ou de 15%, dependendo da competência tributária, conforme LC n° 141/2012 ou % da Lei Orgânica do DF)		12,32%	

<u>CONTROLE DO VALOR REFERENTE AO PERCENTUAL MÍNIMO NÃO CUMPRIDO EM EXERCÍCIOS ANTERIORES PARA FINS DE APLICAÇÃO DOS RECURSOS VINCULADOS CONFORME ARTIGOS 25 E 26 DA LC 141/2012</u>	LIMITE NÃO CUMPRIDO				
	Saldo Inicial (no exercício atual) (h)	Despesas Custeadas no Exercício de Referência			Saldo Final (não aplicado) ¹ (l) = (h - (i ou j))
		Empenhadas (i)	Liquidadas (j)	Pagas (k)	
Diferença de limite não cumprido em 2024 (saldo final = XIXd)					- -
Diferença de limite não cumprido em 2023 (saldo inicial igual ao saldo final do demonstrativo do exercício anterior)	- -	- -	- -	- -	- -
Diferença de limite não cumprido em Exercícios Anteriores (saldo inicial igual ao saldo final do demonstrativo do exercício anterior)	- -	- -	- -	- -	- -
TOTAL DA DIFERENÇA DE LIMITE NÃO CUMPRIDO EM EXERCÍCIOS ANTERIORES (XX)	- -	- -	- -	- -	- -

EXECUÇÃO DE RESTOS A PAGAR										
<u>EXERCÍCIO DO EMPENHO</u>	Valor Mínimo para aplicação em ASPS (m)	Valor aplicado em ASPS no exercício (n)	Valor aplicado além do limite mínimo (o) = (n - m), se < 0, então (o) = 0	Total inscrito em RP no exercício (p)	RPNP Inscritos Indevidamente no Exercício sem Disponibilidade Financeira q = (XIVd)	Valor inscrito em RP considerado no Limite (r) = (p - (o + q)) se < 0, então (r) = (0)	Total de RP pagos (s)	Total de RP a pagar (t)	Total de RP cancelados ou prescritos (u)	Diferença entre o valor aplicado além do limite e o total de RP cancelados (v) = ((o + q) - u)
Empenhos de 2024	-	-	-	-	-	-	-	-	-	-
Empenhos de 2023	3.000.164.233,78	3.118.040.895,80	117.876.662,02	337.289.770,82	-	-	289.761.422,06	619.596,11	46.908.752,65	70.967.909,37
Empenhos de 2022	2.810.402.796,26	4.505.348.696,75	1.694.945.900,49	415.856.096,55	-	-	371.032.784,97	0,00	44.823.311,58	1.650.122.588,91
Empenhos de 2021	2.634.042.499,94	3.316.775.126,43	682.732.626,49	266.327.073,71	-	-	189.184.652,59	0,45	77.142.420,67	605.590.205,82
Empenhos de 2020	2.329.675.668,94	2.628.506.110,39	298.830.441,45	123.264.843,09	-	-	87.250.507,79	46,04	36.014.289,26	262.816.152,19
Empenhos de 2019 (regra nova)	2.236.918.209,51	2.743.301.209,43	506.382.999,92	208.956.650,55	-	-	197.229.781,61	296.699,51	11.430.169,43	494.952.830,49
Empenhos de 2018	2.202.722.107,97	3.253.531.620,50	1.050.809.512,53	235.551.225,06	-	-	186.625.522,04	-	48.925.703,02	1.001.883.809,51
Empenhos de 2017	2.060.275.244,46	2.951.910.308,42	891.635.063,96	318.866.000,79	-	-	258.532.816,46	-	60.333.184,33	831.301.879,63
TOTAL DOS RESTOS A PAGAR CANCELADOS OU PRESCRITOS ATÉ O FINAL DO EXERCÍCIO ATUAL QUE AFETARAM O CUMPRIMENTO DO LIMITE (XXI) (soma dos saldos negativos da coluna "v")										-
TOTAL DOS RESTOS A PAGAR CANCELADOS OU PRESCRITOS ATÉ O FINAL DO EXERCÍCIO ANTERIOR QUE AFETARAM O CUMPRIMENTO DO LIMITE (XXII) (valor informado no demonstrativo do exercício anterior)										-
TOTAL DOS RESTOS A PAGAR CANCELADOS OU PRESCRITOS NO EXERCÍCIO ATUAL QUE AFETARAM O CUMPRIMENTO DO LIMITE (XXIII) = (XXI - XXII) (Artigo 24 § 1º e 2º da LC 141/2012)										-

<u>CONTROLE DE RESTOS A PAGAR CANCELADOS OU PRESCRITOS CONSIDERADOS PARA FINS DE APLICAÇÃO DA DISPONIBILIDADE DE CAIXA CONFORME ARTIGO 24§ 1º e 2º DA LC 141/2012</u>	RESTOS A PAGAR CANCELADOS OU PRESCRITOS				
	Saldo Inicial (w)	Despesas Custeadas no Exercício de Referência			Saldo Final (não aplicado) ¹ aa) = (w - (x ou y))
		Empenhadas (x)	Liquidadas (y)	Pagas (z)	
Restos a pagar cancelados ou prescritos em 2024 a serem compensados (XXIV) (saldo inicial = XXIII)	-	-	-	-	-

Restos a pagar cancelados ou prescritos em 2023 a serem compensados (XXV) (saldo inicial igual ao saldo final do demonstrativo do exercício anterior)	-	-	-	-	-
Restos a pagar cancelados ou prescritos em exercícios anteriores a serem compensados (XXVI) (saldo inicial igual ao saldo final do demonstrativo do exercício anterior)	-	-	-	-	-
TOTAL DE RESTOS A PAGAR CANCELADOS OU PRESCRITOS A COMPENSAR (XXVII)	-	-	-	-	-

RECEITAS ADICIONAIS PARA O FINANCIAMENTO DA SAÚDE NÃO COMPUTADAS NO CÁLCULO DO MÍNIMO	PREVISÃO INICIAL	PREVISÃO ATUALIZADA (a)	RECEITAS REALIZADAS	
			Até o Bimestre (b)	% (b/a)x100
RECEITAS DE TRANSFERÊNCIAS PARA A SAÚDE (XXVIII)	870.208.097,00	1.129.408.205,00	1.051.966.064,05	93,14
Proveniente da União	870.208.097,00	1.129.408.205,00	1.051.966.064,05	93,14
Proveniente dos Estados	-	-	-	-
Proveniente dos Municípios	-	-	-	-
RECEITA DE OPERAÇÕES DE CRÉDITO INTERNAS E EXTERNAS VINCULADAS A SAÚDE (XXIX)	-	-	-	-
OUTRAS RECEITAS (XXX)	5.250.122,00	5.970.574,00	45.499.202,37	762,06
TOTAL DE RECEITAS ADICIONAIS PARA FINANCIAMENTO DA SAÚDE (XXXI) = (XXVIII + XXIX + XXX)	875.458.219,00	1.135.378.779,00	1.097.465.266,42	96,66

DESPESAS COM SAÚDE NÃO COMPUTADAS NO CÁLCULO DO MÍNIMO

DESPESAS COM SAÚDE NÃO COMPUTADAS NO CÁLCULO DO MÍNIMO POR SUBFUNÇÕES E CATEGORIA ECONÔMICA	DOTAÇÃO INICIAL	DOTAÇÃO ATUALIZADA (c)	DESPESAS EMPENHADAS		DESPESAS LIQUIDADAS		DESPESAS PAGAS		Inscritas em RPNP (g)
			Até o bimestre (d)	% (d/c) x 100	Até o bimestre (e)	% (e/c) x 100	Até o bimestre (f)	% (f/c) x 100	
			ATENÇÃO BÁSICA (XXXII)	214.831.286,00	318.701.322,00	260.747.451,49	81,82	222.242.354,10	
Despesas Correntes	214.831.286,00	302.512.011,00	252.630.933,40	83,51	220.028.247,76	72,73	207.790.995,17	68,69	-
Despesas de Capital	0,00	16.189.311,00	8.116.518,09	50,14	2.214.106,34	13,68	2.214.106,34	13,68	-
ASSISTÊNCIA HOSPITALAR E AMBULATORIAL (XXXIII)	518.319.768,00	1.170.103.610,00	863.308.663,30	73,78	624.782.043,34	53,40	617.661.172,50	52,79	-
Despesas Correntes	517.914.020,00	980.578.657,00	777.332.048,46	79,27	581.842.375,68	59,34	579.811.518,84	59,13	-
Despesas de Capital	405.748,00	189.524.953,00	85.976.614,84	45,36	42.939.667,66	22,66	37.849.653,66	19,97	-
SUPORTE PROFILÁTICO E TERAPÊUTICO (XXXIV)	31.512.810,00	152.387.704,89	132.649.910,32	87,05	110.516.646,27	72,52	110.516.646,27	72,52	-
Despesas Correntes	31.512.810,00	152.387.704,89	132.649.910,32	87,05	110.516.646,27	72,52	110.516.646,27	72,52	-
Despesas de Capital	-	-	-	-	-	-	-	-	-
VIGILÂNCIA SANITÁRIA (XXXV)	4.083.127,00	14.261.954,00	3.407.468,30	23,89	3.039.171,19	21,31	3.039.171,19	21,31	-
Despesas Correntes	4.083.127,00	5.921.235,00	3.302.168,30	55,77	3.039.171,19	51,33	3.039.171,19	51,33	-
Despesas de Capital	-	8.340.719,00	105.300,00	1,26	-	-	-	-	-
VIGILÂNCIA EPIDEMIOLÓGICA (XXXVI)	29.219.716,00	72.173.310,00	31.994.071,62	44,33	30.601.101,97	42,40	28.972.422,67	40,14	-
Despesas Correntes	29.219.716,00	65.528.059,00	31.989.447,62	48,82	30.601.101,97	46,70	28.972.422,67	44,21	-
Despesas de Capital	0,00	6.645.251,00	4.624,00	0,07	-	-	-	-	-
ALIMENTAÇÃO E NUTRIÇÃO (XXXVII)	33.000.000,00	44.532.600,94	42.430.567,28	95,28	42.004.967,20	94,32	42.004.967,20	94,32	-
Despesas Correntes	33.000.000,00	44.532.600,94	42.430.567,28	95,28	42.004.967,20	94,32	42.004.967,20	94,32	-
Despesas de Capital	-	-	-	-	-	-	-	-	-
OUTRAS SUBFUNÇÕES (XXXVIII)	104.313.084,00	124.834.539,92	90.955.606,40	72,86	89.946.052,53	72,05	80.865.236,15	64,78	-
Despesas Correntes	104.313.084,00	124.667.099,92	90.955.606,40	72,96	89.946.052,53	72,15	80.865.236,15	64,86	-
Despesas de Capital	-	167.440,00	-	-	-	-	-	-	-
TOTAL DAS DESPESAS NÃO COMPUTADAS NO CÁLCULO DO MÍNIMO (XXXIX) = (XXXII + XXXIII + XXXIV + XXXV + XXXVI + XXXVII + XXXVIII)	935.279.791,00	1.896.995.041,75	1.425.493.738,71	75,14	1.123.132.336,60	59,21	1.093.064.717,49	57,62	-

DESPESAS TOTAIS COM SAÚDE EXECUTADAS COM COM RECURSOS PRÓPRIOS E COM RECURSOS TRANSFERIDOS DE OUTROS ENTES	DOTAÇÃO INICIAL	DOTAÇÃO ATUALIZADA (c)	DESPESAS EMPENHADAS		DESPESAS LIQUIDADAS		DESPESAS PAGAS		Inscritas em RPNP (g)
			Até o bimestre (d)	% (d/c) x 100	Até o bimestre (e)	% (e/c) x 100	Até o bimestre (f)	% (f/c) x 100	
ATENÇÃO BÁSICA (XL) = (IV + XXXII)	224.900.326,00	370.863.708,00	286.915.402,37	77,36	232.656.081,53	62,73	220.412.972,27	59,43	-
ASSISTÊNCIA HOSPITALAR E AMBULATORIAL (XLI) = (V + XXXIII)	1.532.981.792,00	2.397.282.166,00	2.018.938.875,06	84,22	1.732.060.803,81	72,25	1.724.818.740,56	71,95	-
SUORTE PROFILÁTICO E TERAPÊUTICO (XLII) = (VI + XXXIV)	179.204.416,00	249.953.092,00	212.068.119,33	84,84	174.490.021,28	69,81	174.490.021,28	69,81	-
VIGILÂNCIA SANITÁRIA (XLIII) = (VII + XXXV)	9.967.148,00	20.014.917,00	4.644.052,93	23,20	3.412.064,79	17,05	3.412.064,79	17,05	-
VIGILÂNCIA EPIDEMIOLÓGICA (XLIV) = (VIII + XXXVI)	59.374.845,00	103.728.459,00	47.627.626,15	45,92	44.065.450,48	42,48	42.219.059,25	40,70	-
ALIMENTAÇÃO E NUTRIÇÃO (XLV) = (IX + XXXVII)	162.208.914,00	166.605.363,00	140.423.076,33	84,28	115.352.842,31	69,24	115.352.842,31	69,24	-
OUTRAS SUBFUNÇÕES (XLVI) = (X + XXXVIII)	1.740.008.073,00	1.924.367.346,00	1.578.447.366,53	82,02	1.493.212.343,49	77,59	1.331.860.567,59	69,21	-
TOTAL DAS DESPESAS COM SAÚDE (XLVII) = (XI + XXXIX)	3.908.645.514,00	5.232.815.051,00	4.289.064.518,70	81,96	3.795.249.607,69	72,53	3.612.566.268,05	69,04	-

FONTE: SIAC - Sistema Integrado de Administração Financeira e Contábil

Unidade de Informações Fiscais / Contadoria Geral do DF / SEFIN / SEEC

Notas:

¹ Nos cinco primeiros bimestres do exercício, o acompanhamento será feito com base na despesa liquidada. No último bimestre do exercício, o valor deverá corresponder ao total da despesa empenhada.

² Até o exercício de 2018, o controle da execução dos restos a pagar considerava apenas os valores dos restos a pagar não processados (regra antiga). A partir do exercício de 2019, o controle da execução dos restos a pagar considera os restos a pagar processados e não processados (regra nova).



DISTRITO FEDERAL
RELATÓRIO RESUMIDO DA EXECUÇÃO ORÇAMENTÁRIA
DEMONSTRATIVO DAS PARCERIAS PÚBLICO-PRIVADA:
ORÇAMENTO FISCAL E DA SEGURIDADE SOCIAL
ATÉ OUTUBRO DE 2024

RREO - Anexo 13 (Lei nº 11.079, de 30.12.2004, arts. 22, 25 e 28)

IMPACTOS DAS CONTRATAÇÕES DE PPP	Saldo Total em 31/12/2023	SALDO FINAL	
		Até o Bimestre 2024	
TOTAL DE ATIVOS	-	-	-
Ativos Constituídos pela SPE			
TOTAL DE PASSIVOS	707.526,40	707.526,40	707.526,40
Obrigações Decorrentes de Ativos Constituídos pela SPE	707.526,40		707.526,40
Provisões de PPP	-	-	-
Outros Passivos	-	-	-
ATOS POTENCIAIS PASSIVOS	777.203.487,10	777.203.487,10	777.203.487,10
Obrigações Contratuais	777.203.487,10		777.203.487,10
Riscos não Provisionados	-	-	-
Garantias Concedidas	-	-	-
Outros Passivos Contingentes	-	-	-

Despesas de PPP	Despesas de PPP										
	2023	2024	2025	2026	2027	2028	2029	2030	2031	2032	2033
Do Ente Federado, exceto Estatais Não Dependentes (I) = (I.1 + I.2)	686.336.416,40	1.234.921.956,37	806.864.618,00	1.466.098.596,00	1.137.145.392,00	1.072.645.392,00	1.072.645.392,00	1.072.645.392,00	1.072.645.392,00	1.072.645.392,00	1.072.645.392,00
Contratadas (I.1)	3.336.416,40	3.321.956,37	-	-	-	-	-	-	-	-	-
Centro Administrativo ⁽²⁾	-	-	-	-	-	-	-	-	-	-	-
Setor Habitacional Mangueiral	3.336.416,40	3.321.956,37	-	-	-	-	-	-	-	-	-
A contratar (I.2)	683.000.000,00	1.231.600.000,00	806.864.618,00	1.466.098.596,00	1.137.145.392,00	1.072.645.392,00	1.072.645.392,00	1.072.645.392,00	1.072.645.392,00	1.072.645.392,00	1.072.645.392,00
Nova Saída Norte	-	-	-	3.000.000,00	6.800.000,00	14.900.000,00	14.900.000,00	14.900.000,00	14.900.000,00	14.900.000,00	14.900.000,00
Avenida das Cidades	-	-	-	450.900.000,00	459.300.000,00	423.000.000,00	423.000.000,00	423.000.000,00	423.000.000,00	423.000.000,00	423.000.000,00
Logística de Medicamentos	-	-	20.864.618,00	42.598.596,00	46.945.392,00	46.945.392,00	46.945.392,00	46.945.392,00	46.945.392,00	46.945.392,00	46.945.392,00
BRT Sul e Oeste	-	152.700.000,00	157.100.000,00	160.000.000,00	131.500.000,00	117.200.000,00	117.200.000,00	117.200.000,00	117.200.000,00	117.200.000,00	117.200.000,00
Transporte Metroviário	-	121.900.000,00	121.900.000,00	178.600.000,00	178.600.000,00	156.600.000,00	156.600.000,00	156.600.000,00	156.600.000,00	156.600.000,00	156.600.000,00
VLT na W3	683.000.000,00	957.000.000,00	507.000.000,00	631.000.000,00	314.000.000,00	314.000.000,00	314.000.000,00	314.000.000,00	314.000.000,00	314.000.000,00	314.000.000,00
DAS ESTATAIS NÃO-DEPENDENTES (II) = (II.1 + II.2)	-	-	-	-	-	-	-	-	-	-	-
Contratadas (II.1)	-	-	-	-	-	-	-	-	-	-	-
A contratar (II.2)	-	-	-	-	-	-	-	-	-	-	-
TOTAL DAS DESPESAS DE PPP (III) = (I + II)	686.336.416,40	1.234.921.956,37	806.864.618,00	1.466.098.596,00	1.137.145.392,00	1.072.645.392,00	1.072.645.392,00	1.072.645.392,00	1.072.645.392,00	1.072.645.392,00	1.072.645.392,00
RECEITA CORRENTE LÍQUIDA (RCL) (IV)	33.214.094.007,28	32.550.959.325,23	32.622.267.377,23	32.693.731.640,86	32.765.352.458,33	32.837.130.172,58	32.909.065.127,33	32.981.157.667,03	33.053.408.136,90	33.125.816.882,92	33.198.384.251,80
TOTAL DAS DESPESAS CONSIDERADAS PARA O LIMITE (I)	686.336.416,40	1.234.921.956,37	806.864.618,00	1.466.098.596,00	1.137.145.392,00	1.072.645.392,00	1.072.645.392,00	1.072.645.392,00	1.072.645.392,00	1.072.645.392,00	1.072.645.392,00
TOTAL DAS DESPESAS CONSIDERADAS PARA O LIMITE / RCL (%) (V) = (I / IV)	2,07	3,79	2,47	4,48	3,47	3,27	3,26	3,25	3,25	3,24	3,23

FONTE: Secretaria de Estado de Projetos Especiais e SIAC - Sistema Integrado de Administração Financeira e Contábil

Nota 1 : As Despesas de PPP do Setor Habitacional Mangueiral que compõem esta publicação estão com previsão de encerramento em 2024 e foram projetadas pela Subsecretaria de Parcerias Público-Privadas/SEF até o ano de 2024.

Nota 2 : O contrato da PPP do Centro Administrativo foi anulado em 2022 através do Termo de Anulação publicado pela Subsecretaria de Compras Governamentais/Secretaria Executiva de Planejamento/SEPLAD/DF no DODF , nº 82 de 04 de maio de 2022

Nota 3 : Os valores das despesas de PPPs "A Contratar " foram informadas pela Secretaria de Estado de Projetos Especiais.



DISTRITO FEDERAL
RELATÓRIO RESUMIDO DA EXECUÇÃO ORÇAMENTÁRIA
DEMONSTRATIVO SIMPLIFICADO DO RELATÓRIO RESUMIDO DA EXECUÇÃO ORÇAMENTÁRIA
ORÇAMENTO FISCAL E DA SEGURIDADE SOCIAL
ATÉ OUTUBRO DE 2024

LRF, Art. 48 - Anexo XVII

BALANÇO ORÇAMENTÁRIO		Até o bimestre		
RECEITAS				
Previsão Inicial				35.776.782.613,00
Previsão Atualizada				41.057.042.734,00
Receitas Realizadas				32.125.354.843,76
Déficit Orçamentário				-
Saldos de Exercícios Anteriores (Utilizados para Créditos Adicionais)				4.243.586.451,00
DESPESAS				
Dotação Inicial				35.776.782.613,00
Dotação Atualizada				45.300.629.185,00
Despesas Empenhadas				33.337.316.214,74
Despesas Liquidadas				30.263.739.696,53
Despesas Pagas				28.758.749.410,26
Superávit Orçamentário				1.861.615.147,23
DESPESAS POR FUNÇÃO / SUBFUNÇÃO		Até o bimestre		
Despesas Empenhadas				33.337.316.214,74
Despesas Liquidadas				30.263.739.696,53
RECEITA CORRENTE LÍQUIDA - RCL		Até o bimestre		
Receita Corrente Líquida				36.506.453.223,27
Receita Corrente Líquida Ajustada para Cálculo dos Limites de Endividamento				36.338.020.181,09
Receita Corrente Líquida Ajustada para Cálculo dos Limites da Despesa com Pessoal				36.220.607.892,41
RECEITAS E DESPESAS DO REGIME PRÓPRIO DE PREVIDÊNCIA DOS SERVIDORES		Até o bimestre		
Fundo em Capitalização (Plano Previdenciário)				
Receitas Previdenciárias Realizadas				425.379.245,61
Despesas Previdenciárias Empenhada				620.612,92
Despesas Previdenciárias Liquidadas				620.612,92
Despesas Previdenciárias pagas				476.233,75
Resultado Previdenciário				424.758.632,69
Fundo em Repartição (Plano Financeiro)				
Receitas Previdenciárias Realizadas				4.244.002.040,16
Despesas Previdenciárias Empenhada				8.736.391.825,44
Despesas Previdenciárias Liquidadas				8.724.701.558,80
Despesas Previdenciárias pagas				7.898.723.673,38
Resultado Previdenciário				-4.480.699.518,64
RESULTADOS PRIMÁRIO E NOMINAL		Meta Fixada no Anexo de Metas Fiscais da LDO	Resultado Apurado até o bimestre	% em Relação à Meta
		(a)	(b)	(b/a)
Resultado Primário (Exceto RPPS) - Acima da Linha		-971.089.689,00	211.113.152,73	-21,74%
Resultado Nominal (Sem RPPS) - abaixo da Linha		-1.076.486.860,00	-48.166.776,64	4,47%
MOVIMENTAÇÃO DOS RESTOS A PAGAR		Inscrição	Cancelamento até o bimestre	Pagamento até o bimestre
POR PODER				Saldo a Pagar
RESTOS A PAGAR PROCESSADOS		1.939.663.604,30	1.735.308,00	1.819.917.257,47
Poder Executivo		1.912.929.762,93	1.732.845,45	1.793.618.806,58
Poder Legislativo		1.548.190,09	2.462,55	1.112.799,61
Defensoria Pública		25.185.651,28	-	25.185.651,28
				-

RESTOS A PAGAR NÃO-PROCESSADOS	1.794.583.043,22	463.659.312,72	1.150.506.069,16	180.417.661,34
Poder Executivo	1.698.495.517,19	445.022.842,82	1.082.227.500,13	171.245.174,24
Poder Legislativo	83.390.549,15	14.384.970,31	59.833.091,74	9.172.487,10
Defensoria Pública	12.696.976,88	4.251.499,59	8.445.477,29	-
TOTAL	3.734.246.647,52	465.394.620,72	2.970.423.326,63	298.428.700,17
DESPESAS COM MANUTENÇÃO E DESENVOLVIMENTO DO ENSINO	Valor apurado até o bimestre	Limites Constitucionais Anuais		
		Mínimo a Aplicar	Aplicado até o bimestre	
Mínimo Anual de <18% / 25%> dos Impostos na Manutenção e Desenvolvimento do Ensino - MDE	5.099.223.102,79	25%	23,47%	
Mínimo Anual de 70% do FUNDEB na Remuneração dos Profissionais da Educação Básica	2.080.290.312,94	70%	79,88%	
Percentual de 50% da Complementação da União ao FUNDEB (VAAT) na Educação Infantil	-	50%	-	
Mínimo de 15% da Complementação da União ao FUNDEB (VAAT) em Despesas de Capital	-	15%	-	
RECEITAS DE OPERAÇÕES DE CRÉDITO E DESPESAS DE CAPITAL	Valor apurado até o bimestre	Saldo a Realizar		
Receita de Operação de Crédito		99.702.060,88	1.159.254.507,12	
Despesa de Capital Líquida		2.511.230.969,80	3.170.506.211,50	
RECEITA DA ALIENAÇÃO DE ATIVOS E APLICAÇÃO DOS RECURSOS	Valor apurado até o bimestre	Saldo a Realizar		
Receita de Alienação de Ativos		3.904.608,66	17.937.460,34	
Aplicação dos Recursos da Alienação de Ativos		15.758.326,61	35.185.893,39	
DESPESAS COM AÇÕES E SERVIÇOS PÚBLICOS DE SAÚDE		Limite Constitucional Anual		
		Mínimo a Aplicar até o bimestre	Valor Aplicado até o bimestre	
Despesas com Ações e Serviços Públicos de Saúde executadas com recursos de impostos		2.851.180.674,59	2.672.117.271,09	
DESPESAS DE CARÁTER CONTINUADO DERIVADAS DE PPP		Valor Apurado no Exercício Corrente		
Total das Despesas Consideradas para o Limite / RCL (%)			3,79%	

FONTE: SIAC - Sistema Integrado de Administração Financeira e Contábil
Unidade de Informações Fiscais / Contadoria Geral do DF / SEFIN / SEEC



DISTRITO FEDERAL
RELATÓRIO RESUMIDO DA EXECUÇÃO ORÇAMENTÁRIA
DEMONSTRATIVO DAS TRANSFERÊNCIAS DA UNIÃO
ORÇAMENTO FISCAL E DA SEGURIDADE SOCIAL
ATÉ OUTUBRO DE 2024

RECEITA	VALOR REALIZADO
TRANSFERÊNCIAS CORRENTES (I)	3.165.615.327,37
Participação na Receita da União	1.447.420.088,07
Cota-Parte do Fundo de Participação dos Estados e do Distrito Federal	1.037.921.248,93
Cota-Parte do Fundo de Participação dos Municípios - Cota Mensal	384.939.584,30
Cota-Parte do Imposto Sobre a Propriedade Territorial Rural	1.503.434,29
Cota-Parte do Imposto Sobre Produtos Industrializados - Estados Exportadores	10.173.443,06
Cota-Parte da Contribuição de Intervenção no Domínio Econômico	12.868.674,30
Cota-Parte do Imposto Sobre Operações de Crédito, Câmbio e Seguro, ou Relativas a Títulos ou Valores Mobiliários, Comercialização do Ouro - Principal	13.703,19
Transferência da Compensação Financeira pela Exploração de Recursos Naturais	15.083.164,75
Cota-parte da Compensação Financeira de Recursos Hídricos	650.947,30
Cota-parte da Compensação Financeira de Recursos Minerais - CFEM	14.432.217,45
Transferência de Recursos do Sistema Único de Saúde - SUS	890.271.142,45
Transferências de Recursos do Fundo Nacional do Desenvolvimento da Educação	363.885.299,97
Transferências do Salário-Educação	308.248.307,97
Transferências Diretas do FNDE referentes ao Programa Nacional de Alimentação Escolar - PNAE	55.636.992,00
Outras Transferências diretas do Fundo Nacional do Desenvolvimento da Educação	-
Transferências de Recursos de Complementação da União ao Fundeb	61.861.841,73
Transferências de Recursos de Complementação da União ao Fundeb - VAAF	-
Transferências de Recursos de Complementação da União ao Fundeb - VAAR	61.861.841,73
Transferências de Recursos do Fundo Nacional de Assistência Social - FNAS	31.467.436,56
Transferências de Convênios da União e de Suas Entidades	48.781.741,72
Transferências de Convênios da União Destinadas a Programas de Educação	3.138.351,43
Outras Transferências de Convênios da União	45.643.390,29
Outras Transferências de Recursos da União e de suas Entidades	306.844.612,12
Transferência de Recursos do Fundo Penitenciário Nacional - Fupen	1.500.000,00
Transferência Obrigatória Decorrente da Lei Complementar nº 176/2020	13.360.875,10
Outras Transferências de Recursos da União e de suas Entidades	291.983.737,02
TRANSFERÊNCIAS DE CAPITAL (II)	83.936.171,41
Transferências de Recursos do Sistema Único de Saúde - SUS	700.008,60
Transferência de Convênios da União e de suas Entidades	54.744.043,36
Outras Transferências de Recursos da União e de suas Entidades	28.492.119,45
TOTAL = (I + II)	3.249.551.498,78

FONTE: SIAC - Sistema Integrado de Administração Financeira e Contábil
Unidade de Informações Fiscais / Contadoria Geral do DF / SEFIN / SEEC

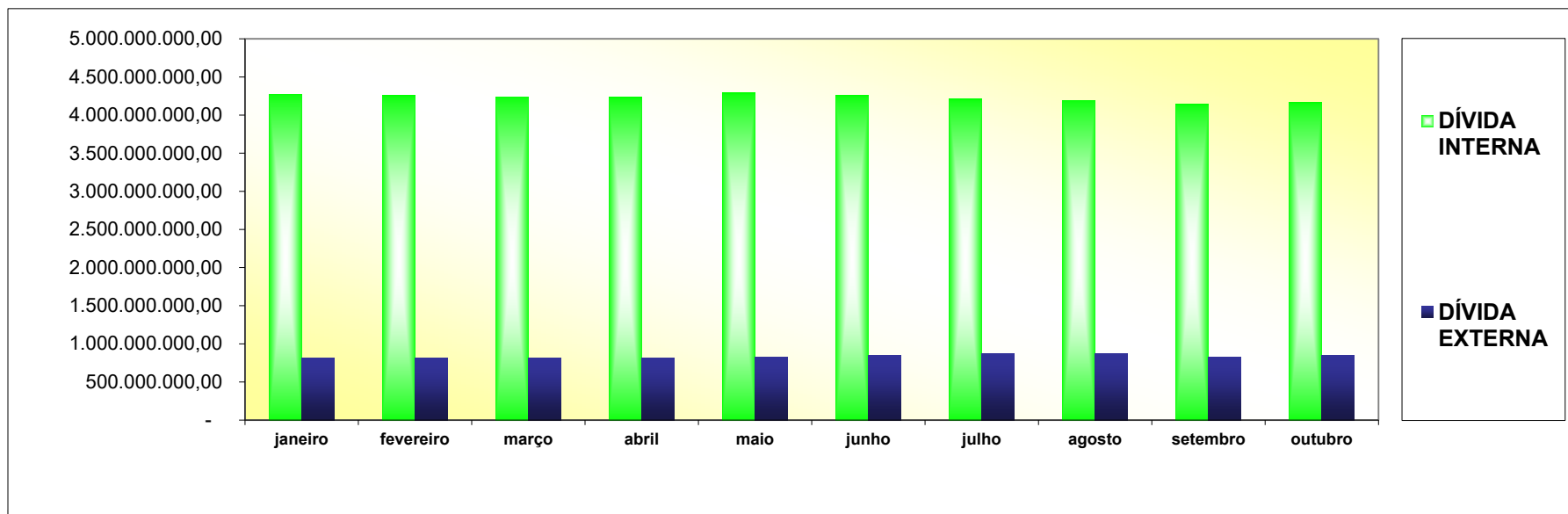
**EVOLUÇÃO DA DÍVIDA PÚBLICA DO DISTRITO FEDERAL
ADMINISTRAÇÃO DIRETA**

MÊS	POSIÇÃO DO SALDO DEVEDOR EM 2024						TOTAL CONSOLIDADO
	DÍVIDA INTERNA				DÍVIDA EXTERNA		
	GDF	PARCELAMENTO TRIBUTOS FEDERAIS	REFINANCIADA	TOTAL	GDF	CAESB/GDF	
janeiro	3.281.792.123,31	13.347.184,95	981.422.542,65	4.276.561.850,91	811.982.766,54	48.833.441,44	5.088.544.617,45
fevereiro	3.276.022.789,83	13.243.718,40	973.518.214,20	4.262.784.722,43	817.247.075,49	49.319.757,84	5.080.031.797,92
março	3.261.648.808,06	13.140.251,85	966.140.170,60	4.240.929.230,51	816.091.890,52	49.640.464,58	5.057.021.121,03
abril	3.269.813.509,82	13.036.785,30	957.004.522,18	4.239.854.817,30	812.089.827,83	51.584.983,57	5.051.944.645,13
maio	3.334.677.163,84	12.933.318,75	948.012.553,32	4.295.623.035,91	823.050.009,92	52.561.544,53	5.118.673.045,83
junho	3.302.047.766,22	12.829.852,20	939.381.060,68	4.254.258.679,10	850.755.423,91	43.791.956,45	5.105.014.103,01
julho	3.272.913.389,06	12.726.385,65	930.071.701,22	4.215.711.475,93	866.549.548,61	44.670.408,98	5.082.261.024,54
agosto	3.262.845.773,16	12.622.919,10	920.196.594,34	4.195.665.286,60	865.646.589,89	44.813.816,64	5.061.311.876,49
setembro	3.223.844.993,65	12.519.452,55	911.238.406,03	4.147.602.852,23	830.231.582,55	43.348.015,99	4.977.834.434,78
outubro	3.247.486.896,59	12.415.986,00	901.746.608,34	4.161.649.490,93	843.974.068,45	46.166.124,38	5.005.623.559,38

NOTAS:

1 - No caso de se consolidar os saldos devedores das dívidas fundadas internas e externas, das administrações direta e indireta, excluir, para evitar a dupla contagem, os valores da coluna CAESB/GDF, que referem-se ao compartilhamento dos recursos oriundos do Banco Interamericano de Desenvolvimento- BID, por meio do Contrato n.º 1.288-OC-BR, ajustado por dispositivos contidos no Contrato n.º 001/2001-SO/SEFP/DF;

2 - Saldo Devedores (SD) é a soma das Contas Contábeis de Curto e Longo Prazo (CP+LP).



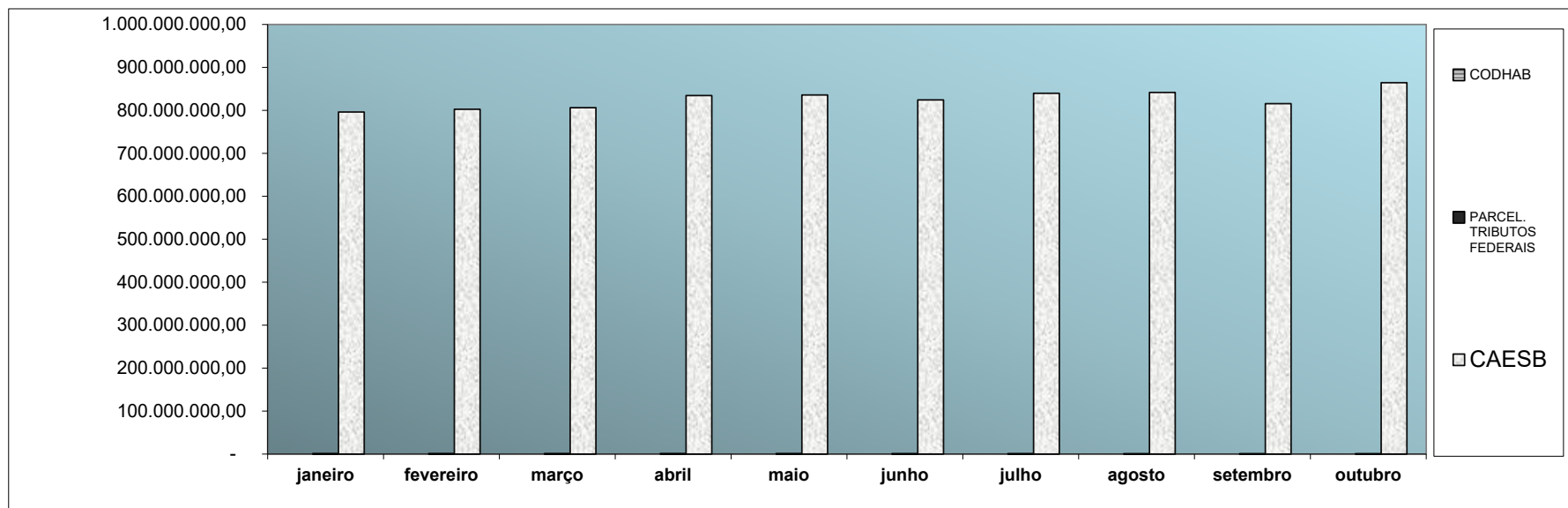
**EVOLUÇÃO DA DÍVIDA PÚBLICA DO DISTRITO FEDERAL
ADMINISTRAÇÃO INDIRETA**

MÊS	POSIÇÃO DO SALDO DEVEDOR EM 2024							TOTAL
	DÍVIDA INTERNA							
	CODHAB	FCVS/CAIXA	TOTAL CODHAB	PARCEL. TRIBUTOS FEDERAIS	CAESB/GDF	CAESB/OUTROS	TOTAL CAESB	
janeiro	100.003.853,03	-100.003.853,03	-	1.198.103,51	48.833.441,44	747.359.366,03	796.192.807,47	797.390.910,98
fevereiro	100.003.853,03	-100.003.853,03	-	1.198.103,51	49.319.757,84	753.355.383,27	802.675.141,11	803.873.244,62
março	101.917.510,89	-101.917.510,89	-	1.131.890,84	49.640.464,58	756.604.200,67	806.244.665,25	807.376.556,09
abril	102.845.081,20	-102.845.081,20	-	1.098.571,51	51.584.983,57	782.972.216,36	834.557.199,93	835.655.771,44
maio	102.845.081,20	-102.845.081,20	-	1.065.098,06	52.561.544,53	783.301.866,17	835.863.410,70	836.928.508,76
junho	102.845.081,20	-102.845.081,20	-	1.031.480,88	43.791.956,45	780.498.368,19	824.290.324,64	825.321.805,52
julho	102.845.081,20	-102.845.081,20	-	997.726,90	44.670.408,98	794.992.590,21	839.662.999,19	840.660.726,09
agosto	104.772.805,11	-104.772.805,11	-	879.521,59	44.813.816,64	796.904.716,11	841.718.532,75	842.598.054,34
setembro	80.917.816,11	-80.917.816,11	-	845.459,37	43.348.015,99	772.204.674,28	815.552.690,27	816.398.149,64
outubro	81.236.827,68	-81.236.827,68	-	811.251,68	46.166.124,38	818.246.056,61	864.412.180,99	865.223.432,67

NOTAS:

1 - CAESB/GDF refere-se à parcela de responsabilidade da CAESB consignada no Contrato n.º 001/2001-SO/SEFP/DF que ajusta, entre outras providências, o compartilhamento dos recursos e das obrigações oriundos do Banco Interamericano de Desenvolvimento/BID, à conta do Contrato n.º 1.288/OC-BR, entre o GDF e aquela empresa;

2 - Saldo Devedores (SD) é a soma das Contas Contábeis de Curto e Longo Prazo (CP+LP).





DISTRITO FEDERAL
Demonstrativo da Execução do Orçamento da Educação
ATÉ O 5º BIMESTRE DE 2024
 conforme Art. 241 § 2º da LODF

SECRETARIA DE EDUCAÇÃO; UNIVERSIDADE DO DF; FUNDEB E FUNDO DA UNIVERSIDADE DO DF

Unidades Orçamentárias : : 18101, 18203; 18903 E 18904

Programa de Trabalho			Fonte	Até o Bimestre
12122622140910096	339048	OUTROS AUXÍLIOS FINANCEIROS A PESSOAS FÍSICAS	100	5.600.000,00
			303	18.127.840,00
12122622140910096 Total				23.727.840,00
12122622190680001	335043	SUBVENÇÕES SOCIAIS	100	49.860.597,99
			303	34.031.396,20
12122622190680001	445042	AUXÍLIOS	100	11.822.500,00
			303	570.000,00
12122622190680001 Total				96.284.494,19
12122622190680002	335043	SUBVENÇÕES SOCIAIS	100	2.000.000,00
12122622190680002 Total				2.000.000,00
12122622190680005	335043	SUBVENÇÕES SOCIAIS	100	580.000,00
12122622190680005 Total				580.000,00
12122622190680277	335043	SUBVENÇÕES SOCIAIS	100	1.000.000,00
12122622190680277 Total				1.000.000,00
12122622190680278	335043	SUBVENÇÕES SOCIAIS	100	280.000,00
12122622190680278 Total				280.000,00
12122622190680360	335043	SUBVENÇÕES SOCIAIS	100	466.000,00
	445042	AUXÍLIOS	100	300.000,00
12122622190680360 Total				766.000,00
12122622190680361	335043	SUBVENÇÕES SOCIAIS	100	667.000,00
	445042	AUXÍLIOS	100	220.000,00
12122622190680361 Total				887.000,00
12122622190680362	335043	SUBVENÇÕES SOCIAIS	100	300.000,00
12122622190680362 Total				300.000,00
12122622190680363	335043	SUBVENÇÕES SOCIAIS	100	147.000,00
12122622190680363 Total				147.000,00
12122622190680364	335043	SUBVENÇÕES SOCIAIS	100	314.000,00
12122622190680364 Total				314.000,00
12122622190680365	335043	SUBVENÇÕES SOCIAIS	100	898.000,00
12122622190680365 Total				898.000,00
12122622190680366	335043	SUBVENÇÕES SOCIAIS	100	1.460.000,00
12122622190680366 Total				1.460.000,00
12122622190680367	445042	AUXÍLIOS	100	1.500.000,00
12122622190680367 Total				1.500.000,00
12122622190680368	335043	SUBVENÇÕES SOCIAIS	100	2.794.000,00
12122622190680368 Total				2.794.000,00
12122622190680369	335043	SUBVENÇÕES SOCIAIS	100	1.109.000,00
	445042	AUXÍLIOS	100	516.500,00
12122622190680369 Total				1.625.500,00
12122622190680370	335043	SUBVENÇÕES SOCIAIS	100	2.440.000,00
	445042	AUXÍLIOS	100	1.060.000,00
12122622190680370 Total				3.500.000,00

12122622190680371	335043	SUBVENÇÕES SOCIAIS	100	3.405.000,00
	445042	AUXÍLIOS	100	860.000,00
12122622190680371 Total				4.265.000,00
12122622190680372	335043	SUBVENÇÕES SOCIAIS	100	2.640.000,00
	12122622190680372 Total			
12122622190680373	445042	AUXÍLIOS	100	640.000,00
	12122622190680373 Total			
12122622190680374	335043	SUBVENÇÕES SOCIAIS	100	4.763.870,00
	445042	AUXÍLIOS	100	6.945.951,00
12122622190680374 Total				11.709.821,00
12122622190680375	335043	SUBVENÇÕES SOCIAIS	100	1.500.000,00
	445042	AUXÍLIOS	100	1.500.000,00
12122622190680375 Total				3.000.000,00
12122622190680376	335043	SUBVENÇÕES SOCIAIS	100	1.000.000,00
	445042	AUXÍLIOS	100	485.000,00
12122622190680376 Total				1.485.000,00
12122622190680377	335043	SUBVENÇÕES SOCIAIS	100	1.030.000,00
	445042	AUXÍLIOS	100	950.000,00
12122622190680377 Total				1.980.000,00
12122622190680378	335043	SUBVENÇÕES SOCIAIS	100	1.295.000,00
	445042	AUXÍLIOS	100	1.434.000,00
12122622190680378 Total				2.729.000,00
12122622190680379	335043	SUBVENÇÕES SOCIAIS	100	172.000,00
	12122622190680379 Total			
12122622190680380	335043	SUBVENÇÕES SOCIAIS	100	4.135.000,00
	445042	AUXÍLIOS	100	3.265.000,00
12122622190680380 Total				7.400.000,00
12122622190680381	335043	SUBVENÇÕES SOCIAIS	100	1.730.500,00
	445042	AUXÍLIOS	100	2.134.500,00
12122622190680381 Total				3.865.000,00
12122622190680382	335043	SUBVENÇÕES SOCIAIS	100	5.272.500,00
	445042	AUXÍLIOS	100	1.799.500,00
12122622190680382 Total				7.072.000,00
12122622190680383	335043	SUBVENÇÕES SOCIAIS	100	4.667.500,00
	445042	AUXÍLIOS	100	1.060.000,00
12122622190680383 Total				5.727.500,00
12122622190680384	335043	SUBVENÇÕES SOCIAIS	100	1.700.000,00
	445042	AUXÍLIOS	100	455.000,00
12122622190680384 Total				2.155.000,00
12122622190680386	335043	SUBVENÇÕES SOCIAIS	100	926.964,90
	12122622190680386 Total			
12122622190680387	445042	AUXÍLIOS	100	640.000,00
	12122622190680387 Total			
12122622190680388	335043	SUBVENÇÕES SOCIAIS	100	807.000,00
	445042	AUXÍLIOS	100	1.050.000,00
12122622190680388 Total				1.857.000,00
12122622190680389	335043	SUBVENÇÕES SOCIAIS	100	1.403.750,00
	445042	AUXÍLIOS	100	265.000,00
12122622190680389 Total				1.668.750,00
12122822123960005	339039	OUTROS SERVIÇOS DE TERCEIROS - PESSOA JURÍDICA	100	654.838,50
	12122822123960005 Total			
12122822123965293	339092	DESPESAS DE EXERCÍCIOS ANTERIORES	100	15.736,52
	12122822123965293 Total			

12122822136785882	339092	DESPESAS DE EXERCÍCIOS ANTERIORES	100	1.800,00
12122822136785882 Total				1.800,00
12122822140880048	339039	OUTROS SERVIÇOS DE TERCEIROS - PESSOA JURÍDICA	100	211.730,00
12122822140880048 Total				211.730,00
12122822185020036	319004	CONTRATAÇÃO POR TEMPO DETERMINADO	100	1.275.613,83
	319007	CONTRIBUIÇÃO A ENTIDADES FECHADAS DE PREVIDÊNCIA	100	1.436,52
	319011	VENCIMENTOS E VANTAGENS FIXAS - PESSOAL CIVIL	100	111.874.848,61
	319013	OBRIGAÇÕES PATRONAIS	100	999.610,81
	319016	OUTRAS DESPESAS VARIÁVEIS - PESSOAL CIVIL	100	520.387,64
	319113	OBRIGAÇÕES PATRONAIS	100	24.063.350,58
12122822185020036 Total				138.735.247,99
12122822185020037	319007	CONTRIBUIÇÃO A ENTIDADES FECHADAS DE PREVIDÊNCIA	100	349,54
	319011	VENCIMENTOS E VANTAGENS FIXAS - PESSOAL CIVIL	100	25.414.888,49
	319016	OUTRAS DESPESAS VARIÁVEIS - PESSOAL CIVIL	100	72.370,35
	319113	OBRIGAÇÕES PATRONAIS	100	5.918.683,70
12122822185020037 Total				31.406.292,08
12122822185020120	319007	CONTRIBUIÇÃO A ENTIDADES FECHADAS DE PREVIDÊNCIA	100	2.846,23
	319011	VENCIMENTOS E VANTAGENS FIXAS - PESSOAL CIVIL	100	10.067.947,99
	319013	OBRIGAÇÕES PATRONAIS	100	330.117,20
	319016	OUTRAS DESPESAS VARIÁVEIS - PESSOAL CIVIL	100	64.594,46
	319094	INDENIZAÇÕES E RESTITUIÇÕES TRABALHISTAS	100	28.947,02
	319113	OBRIGAÇÕES PATRONAIS	100	1.600.405,40
12122822185020120 Total				12.094.858,30
12122822185040103	339008	OUTROS BENEFÍCIOS ASSISTENCIAIS	100	7.489,19
	339046	AUXÍLIO-ALIMENTAÇÃO	100	522.879,93
	339049	AUXÍLIO-TRANSPORTE	100	79.073,99
	339093	INDENIZAÇÕES E RESTITUIÇÕES	100	15.870,00
12122822185040103 Total				625.313,11
12122822185046980	339008	OUTROS BENEFÍCIOS ASSISTENCIAIS	100	239.347,91
	339046	AUXÍLIO-ALIMENTAÇÃO	100	675.039,47
	339049	AUXÍLIO-TRANSPORTE	100	29.516,06
12122822185046980 Total				943.903,44
12122822185170036	339014	DIÁRIAS - CIVIL	100	812.323,71
	339030	MATERIAL DE CONSUMO	100	4.696.713,58
	339039	OUTROS SERVIÇOS DE TERCEIROS - PESSOA JURÍDICA	100	13.402.230,65
	339092	DESPESAS DE EXERCÍCIOS ANTERIORES	100	97.994,95
	339093	INDENIZAÇÕES E RESTITUIÇÕES	100	6.322.665,82
	339147	OBRIGAÇÕES TRIBUTÁRIAS E CONTRIBUTIVAS	100	244.891,05
	449052	EQUIPAMENTOS E MATERIAL PERMANENTE	100	85.000,00
12122822185170036 Total				25.661.819,76
12122822185170176	339030	MATERIAL DE CONSUMO	100	414.596,59
	339033	PASSAGENS E DESPESAS COM LOCOMOÇÃO	100	27.235,69
	339037	LOCAÇÃO DE MÃO-DE-OBRA	100	84.767,27
	339039	OUTROS SERVIÇOS DE TERCEIROS - PESSOA JURÍDICA	100	153.274,78
	339040	SERVIÇO DE TECNOLOGIA DA INFORMAÇÃO E COMUNICAÇÃO	100	42.560,62
	339092	DESPESAS DE EXERCÍCIOS ANTERIORES	100	5.794,90
	449052	EQUIPAMENTOS E MATERIAL PERMANENTE	100	2.624,00
12122822185170176 Total				730.853,85
12122822185179691	339036	OUTROS SERVIÇOS DE TERCEIROS - PESSOA FÍSICA	100	329.893,80
	339039	OUTROS SERVIÇOS DE TERCEIROS - PESSOA JURÍDICA	100	226.210,01
	339047	OBRIGAÇÕES TRIBUTÁRIAS E CONTRIBUTIVAS	100	65.978,76
12122822185179691 Total				622.082,57

12126622114710023	449052	EQUIPAMENTOS E MATERIAL PERMANENTE	100	557.460,80
12126622114710023 Total				557.460,80
12126622114710029	339040	SERVIÇO DE TECNOLOGIA DA INFORMAÇÃO E COMUNICAÇÃO	100	46.588,56
	449040	SERVIÇO DE TECNOLOGIA DA INFORMAÇÃO E COMUNICAÇÃO	100	20.798,48
12126622114710029 Total				67.387,04
12126622125570020	339040	SERVIÇO DE TECNOLOGIA DA INFORMAÇÃO E COMUNICAÇÃO	103	169.967,81
			303	687.461,94
12126622125570020 Total				857.429,75
12126622125570119	339039	OUTROS SERVIÇOS DE TERCEIROS - PESSOA JURÍDICA	100	204.226,28
	339040	SERVIÇO DE TECNOLOGIA DA INFORMAÇÃO E COMUNICAÇÃO	100	5.983,74
12126622125570119 Total				210.210,02
12126822114712532	339040	SERVIÇO DE TECNOLOGIA DA INFORMAÇÃO E COMUNICAÇÃO	103	6.996.816,93
12126822114712532 Total				6.996.816,93
12126822125572576	339092	DESPESAS DE EXERCÍCIOS ANTERIORES	100	675.336,44
12126822125572576 Total				675.336,44
12243622191070299	335043	SUBVENÇÕES SOCIAIS	100	1.000.000,00
12243622191070299 Total				1.000.000,00
12243622191070367	335043	SUBVENÇÕES SOCIAIS	100	400.000,00
12243622191070367 Total				400.000,00
12361622121600001	339031	PREMIAÇÕES CULTURAIS, ARTÍSTICAS, CIENTÍFICAS, DES	100	45.300,00
	339039	OUTROS SERVIÇOS DE TERCEIROS - PESSOA JURÍDICA	303	49.729,00
12361622121600001 Total				95.029,00
12361622123890001	339030	MATERIAL DE CONSUMO	177	1.171.679,30
			103	1.804.648,93
	339036	OUTROS SERVIÇOS DE TERCEIROS - PESSOA FÍSICA	100	120.379,78
			103	131.265,00
			303	457.345,19
	339037	LOCAÇÃO DE MÃO-DE-OBRA	100	4.724.703,22
	339039	OUTROS SERVIÇOS DE TERCEIROS - PESSOA JURÍDICA	100	1.243.776,57
			103	4.638.483,44
			177	1.202.710,92
			303	26.918.819,79
	339048	OUTROS AUXÍLIOS FINANCEIROS A PESSOAS FÍSICAS	303	10.815.810,00
	339092	DESPESAS DE EXERCÍCIOS ANTERIORES	303	13.661.074,92
	339093	INDENIZAÇÕES E RESTITUIÇÕES	100	872.113,40
			103	9.803.157,32
303			10.924.479,31	
321			6.715,89	
449052	EQUIPAMENTOS E MATERIAL PERMANENTE	303	403.740,00	
12361622123890001 Total				88.900.902,98
12361622123890002	339037	LOCAÇÃO DE MÃO-DE-OBRA	100	41.814.522,73
			101	11.736.855,80
			102	3.408.230,00
			105	18.434,00
			109	73.060,00
	122	23.741.742,13		
	339039	OUTROS SERVIÇOS DE TERCEIROS - PESSOA JURÍDICA	100	24.247.332,18
339093	INDENIZAÇÕES E RESTITUIÇÕES	100	52.359.307,92	
12361622123890002 Total				157.399.484,76
12361622124460001	339039	OUTROS SERVIÇOS DE TERCEIROS - PESSOA JURÍDICA	100	1.496.262,14
	339048	OUTROS AUXÍLIOS FINANCEIROS A PESSOAS FÍSICAS	100	40.680.959,00
12361622124460001 Total				42.177.221,14

12361622129640001	339030	MATERIAL DE CONSUMO	100	50.258.690,95
			140	20.870.252,74
			340	4.972.322,19
	339032	MATERIAL DE DISTRIBUIÇÃO GRATUITA	100	1.567.713,94
	339039	OUTROS SERVIÇOS DE TERCEIROS - PESSOA JURÍDICA	100	2.218.637,91
	339092	DESPESAS DE EXERCÍCIOS ANTERIORES	100	7.426.918,93
303			132.659,61	
12361622129640001 Total				87.447.196,27
12361622140470002	339030	MATERIAL DE CONSUMO	100	23.062.424,84
12361622140470002 Total				23.062.424,84
12361622149760002	339039	OUTROS SERVIÇOS DE TERCEIROS - PESSOA JURÍDICA	100	130.625.890,07
			303	4.912.906,78
	339040	SERVIÇO DE TECNOLOGIA DA INFORMAÇÃO E COMUNICAÇÃO	100	4.248.761,15
	339092	DESPESAS DE EXERCÍCIOS ANTERIORES	100	388.556,52
	339093	INDENIZAÇÕES E RESTITUIÇÕES	100	55.470,90
			146	1.204.485,05
			303	5.821.484,00
			346	3.627.201,00
12361622149760002 Total				150.884.755,47
12361822123965294	339092	DESPESAS DE EXERCÍCIOS ANTERIORES	100	335.541,93
			303	143.255,41
12361822123965294 Total				478.797,34
12361822185020015	319004	CONTRATAÇÃO POR TEMPO DETERMINADO	100	194.865.464,49
			300	54.722.155,48
	319011	VENCIMENTOS E VANTAGENS FIXAS - PESSOAL CIVIL	100	523.707.348,45
			101	189.027.239,77
			102	64.756.368,00
			104	50.000.000,00
			105	279.907,89
			109	1.388.136,00
			300	86.905.665,10
			301	1.364.965,00
			302	3.171.923,00
			304	2.429.374,00
			305	65.249,00
	309	67.014,00		
	802	1,00		
	319013	OBRIGAÇÕES PATRONAIS	100	4.941.755,04
300			14.130.463,42	
319016	OUTRAS DESPESAS VARIÁVEIS - PESSOAL CIVIL	100	15.649,78	
319113	OBRIGAÇÕES PATRONAIS	100	335.722.258,00	
12361822185020015 Total				1.527.560.937,42
12361822185026977	319004	CONTRATAÇÃO POR TEMPO DETERMINADO	100	205.903.181,04
	319007	CONTRIBUIÇÃO A ENTIDADES FECHADAS DE PREVIDÊNCIA	100	29.238,03
	319011	VENCIMENTOS E VANTAGENS FIXAS - PESSOAL CIVIL	100	715.597.283,32
			101	99.998.927,39
	102	50.000.000,00		
	319013	OBRIGAÇÕES PATRONAIS	100	101.423.713,65
	319016	OUTRAS DESPESAS VARIÁVEIS - PESSOAL CIVIL	100	5.012.490,79
319113	OBRIGAÇÕES PATRONAIS	100	164.407.742,85	
12361822185026977 Total				1.342.372.577,07

12362622123900001	339030	MATERIAL DE CONSUMO	100	4.785.701,75
			177	48.301,80
			377	48.772,92
	339039	OUTROS SERVIÇOS DE TERCEIROS - PESSOA JURÍDICA	100	129.378,42
			103	1.698.545,92
			303	12.402.342,11
			377	6.500,00
			103	2.517,22
	339048	OUTROS AUXÍLIOS FINANCEIROS A PESSOAS FÍSICAS	377	109.532,87
	339092	DESPESAS DE EXERCÍCIOS ANTERIORES	303	596.916,13
	339093	INDENIZAÇÕES E RESTITUIÇÕES	103	3.861.737,01
			303	16.245.041,97
449052	EQUIPAMENTOS E MATERIAL PERMANENTE	303	403.740,00	
		377	870.007,20	
12362622123900001 Total				41.209.035,32
12362622123903115	339037	LOCAÇÃO DE MÃO-DE-OBRA	100	62.550.848,86
	339039	OUTROS SERVIÇOS DE TERCEIROS - PESSOA JURÍDICA	100	6.295.455,80
	339093	INDENIZAÇÕES E RESTITUIÇÕES	100	49.769.124,32
12362622123903115 Total				118.615.428,98
12362622124460002	339048	OUTROS AUXÍLIOS FINANCEIROS A PESSOAS FÍSICAS	100	5.223.540,00
12362622124460002 Total				5.223.540,00
12362622129640004	339030	MATERIAL DE CONSUMO	100	8.393.841,91
			140	7.911.684,78
	339039	OUTROS SERVIÇOS DE TERCEIROS - PESSOA JURÍDICA	100	228.844,77
12362622129640004 Total				16.534.371,46
12362622140470003	339030	MATERIAL DE CONSUMO	100	11.916.610,86
12362622140470003 Total				11.916.610,86
12362622149769534	339039	OUTROS SERVIÇOS DE TERCEIROS - PESSOA JURÍDICA	100	8.287.532,77
	339093	INDENIZAÇÕES E RESTITUIÇÕES	146	91.769,19
			303	794.263,34
12362622149769534 Total				9.173.565,30
12362822185020038	319004	CONTRATAÇÃO POR TEMPO DETERMINADO	100	137.820.325,80
	319007	CONTRIBUIÇÃO A ENTIDADES FECHADAS DE PREVIDÊNCIA	100	28.858,73
	319011	VENCIMENTOS E VANTAGENS FIXAS - PESSOAL CIVIL	100	155.772.256,07
	319013	OBRIGAÇÕES PATRONAIS	100	35.854.709,17
	319016	OUTRAS DESPESAS VARIÁVEIS - PESSOAL CIVIL	100	1.915.181,52
	319113	OBRIGAÇÕES PATRONAIS	100	46.451.116,40
12362822185020038 Total				377.842.447,69
12362822185026978	319004	CONTRATAÇÃO POR TEMPO DETERMINADO	100	21.291.004,48
			100	276.347.422,07
	319011	VENCIMENTOS E VANTAGENS FIXAS - PESSOAL CIVIL	300	44.993.015,00
			100	1.440.533,66
			100	4.561,95
319113	OBRIGAÇÕES PATRONAIS	100	97.868.591,00	
12362822185026978 Total				441.945.128,16

12363622123910001	339039	OUTROS SERVIÇOS DE TERCEIROS - PESSOA JURÍDICA	103	699.099,76
			303	1.682.689,91
	339048	OUTROS AUXÍLIOS FINANCEIROS A PESSOAS FÍSICAS	103	479.682,16
			177	405.382,39
			303	1.205.050,64
	339093	INDENIZAÇÕES E RESTITUIÇÕES	103	3.473.406,75
			303	11.349.909,86
	449052	EQUIPAMENTOS E MATERIAL PERMANENTE	103	43.470,00
303			52.986,00	
12363622123910001 Total				19.391.677,47
12363822185020039	319004	CONTRATAÇÃO POR TEMPO DETERMINADO	100	3.977.220,47
	319007	CONTRIBUIÇÃO A ENTIDADES FECHADAS DE PREVIDÊNCIA	100	289,73
	319011	VENCIMENTOS E VANTAGENS FIXAS - PESSOAL CIVIL	100	4.185.516,27
	319013	OBRIGAÇÕES PATRONAIS	100	1.155.675,04
	319016	OUTRAS DESPESAS VARIÁVEIS - PESSOAL CIVIL	100	62.830,70
	319113	OBRIGAÇÕES PATRONAIS	100	1.617.922,15
12363822185020039 Total				10.999.454,36
12363822185026979	319004	CONTRATAÇÃO POR TEMPO DETERMINADO	100	736.952,03
	319011	VENCIMENTOS E VANTAGENS FIXAS - PESSOAL CIVIL	100	6.669.545,82
			302	1.567.172,00
	319013	OBRIGAÇÕES PATRONAIS	100	49.861,63
	319016	OUTRAS DESPESAS VARIÁVEIS - PESSOAL CIVIL	100	157,91
319113	OBRIGAÇÕES PATRONAIS	100	3.408.905,00	
12363822185026979 Total				12.432.594,39
12364622118130002	339039	OUTROS SERVIÇOS DE TERCEIROS - PESSOA JURÍDICA	100	84.630,00
	449052	EQUIPAMENTOS E MATERIAL PERMANENTE	100	80.925,00
12364622118130002 Total				165.555,00
12364622139830011	339039	OUTROS SERVIÇOS DE TERCEIROS - PESSOA JURÍDICA	100	43.275,00
12364622139830011 Total				43.275,00
12364622140630002	339014	DIÁRIAS - CIVIL	100	53.314,03
	339030	MATERIAL DE CONSUMO	100	71.491,05
	339039	OUTROS SERVIÇOS DE TERCEIROS - PESSOA JURÍDICA	100	47.557,63
	339040	SERVIÇO DE TECNOLOGIA DA INFORMAÇÃO E COMUNICAÇÃO	100	275,00
	339048	OUTROS AUXÍLIOS FINANCEIROS A PESSOAS FÍSICAS	100	56.119,74
	449052	EQUIPAMENTOS E MATERIAL PERMANENTE	100	208.041,30
12364622140630002 Total				436.798,75
12364622140880094	339039	OUTROS SERVIÇOS DE TERCEIROS - PESSOA JURÍDICA	100	48.614,00
12364622140880094 Total				48.614,00
12364622190600003	339018	AUXÍLIO FINANCEIRO A ESTUDANTES	100	101.500,00
12364622190600003 Total				101.500,00
12364622191310002	339048	OUTROS AUXÍLIOS FINANCEIROS A PESSOAS FÍSICAS	100	369.242,00
12364622191310002 Total				369.242,00
12364622191310003	339048	OUTROS AUXÍLIOS FINANCEIROS A PESSOAS FÍSICAS	100	339.680,00
12364622191310003 Total				339.680,00
12364822185050045	339139	OUTROS SERVIÇOS DE TERCEIROS - PESSOA JURÍDICA	100	64.267,84
12364822185050045 Total				64.267,84
12365622123880008	339030	MATERIAL DE CONSUMO	303	527.630,45
	339039	OUTROS SERVIÇOS DE TERCEIROS - PESSOA JURÍDICA	103	876.385,01
			303	81.342,20
	339092	DESPESAS DE EXERCÍCIOS ANTERIORES	375	10.500,00
	339093	INDENIZAÇÕES E RESTITUIÇÕES	103	68.760,60
303			12.726.743,75	
12365622123880008 Total				14.291.362,01

12365622123884380	339036	OUTROS SERVIÇOS DE TERCEIROS - PESSOA FÍSICA	100	35.982,76
			303	47.977,01
	339039	OUTROS SERVIÇOS DE TERCEIROS - PESSOA JURÍDICA	103	164.558,67
			303	4.190.441,01
	339092	DESPESAS DE EXERCÍCIOS ANTERIORES	303	437.429,45
	339093	INDENIZAÇÕES E RESTITUIÇÕES	103	1.828.278,05
303			5.424.488,05	
449052	EQUIPAMENTOS E MATERIAL PERMANENTE	303	336.450,00	
12365622123884380 Total				12.465.605,00
12365622124420001	339039	OUTROS SERVIÇOS DE TERCEIROS - PESSOA JURÍDICA	100	529.533,10
	339048	OUTROS AUXÍLIOS FINANCEIROS A PESSOAS FÍSICAS	100	44.234.737,21
12365622124420001 Total				44.764.270,31
12365622124460004	339048	OUTROS AUXÍLIOS FINANCEIROS A PESSOAS FÍSICAS	100	7.567.820,00
12365622124460004 Total				7.567.820,00
12365622129649316	339030	MATERIAL DE CONSUMO	100	4.035.384,60
			140	3.919.650,25
12365622129649316 Total				7.955.034,85
12365622129649317	339030	MATERIAL DE CONSUMO	100	425.441,56
			140	1.345.137,60
12365622129649317 Total				1.770.579,16
12365622140470001	339030	MATERIAL DE CONSUMO	100	1.403.710,41
12365622140470001 Total				1.403.710,41
12365622149769535	339039	OUTROS SERVIÇOS DE TERCEIROS - PESSOA JURÍDICA	100	15.910.137,05
			146	108.562,20
	339093	INDENIZAÇÕES E RESTITUIÇÕES	303	1.560.759,39
12365622149769535 Total				17.579.458,64
12365622190690001	335043	SUBVENÇÕES SOCIAIS	103	209.216.686,40
			303	50.536.505,26
12365622190690001 Total				259.753.191,66
12365622190690002	335043	SUBVENÇÕES SOCIAIS	103	29.793.721,11
			303	6.269.279,87
12365622190690002 Total				36.063.000,98
12365822185028842	319004	CONTRATAÇÃO POR TEMPO DETERMINADO	100	4.060.345,85
	319007	CONTRIBUIÇÃO A ENTIDADES FECHADAS DE PREVIDÊNCIA	100	354,36
	319011	VENCIMENTOS E VANTAGENS FIXAS - PESSOAL CIVIL	100	6.846.277,34
	319013	OBRIGAÇÕES PATRONAIS	100	1.207.097,96
	319016	OUTRAS DESPESAS VARIÁVEIS - PESSOAL CIVIL	100	80.348,08
	319113	OBRIGAÇÕES PATRONAIS	100	1.931.067,46
12365822185028842 Total				14.125.491,05
12365822185028843	319004	CONTRATAÇÃO POR TEMPO DETERMINADO	100	59.596.162,81
	319007	CONTRIBUIÇÃO A ENTIDADES FECHADAS DE PREVIDÊNCIA	100	4.419,70
	319011	VENCIMENTOS E VANTAGENS FIXAS - PESSOAL CIVIL	100	73.470.467,13
	319013	OBRIGAÇÕES PATRONAIS	100	15.033.856,56
	319016	OUTRAS DESPESAS VARIÁVEIS - PESSOAL CIVIL	100	1.676.852,73
	319113	OBRIGAÇÕES PATRONAIS	100	24.086.149,36
12365822185028843 Total				173.867.908,29
12365822185028848	319004	CONTRATAÇÃO POR TEMPO DETERMINADO	100	8.654.496,29
			100	6.040.847,63
	319011	VENCIMENTOS E VANTAGENS FIXAS - PESSOAL CIVIL	301	1.870.496,00
			100	59.989,78
	319013	OBRIGAÇÕES PATRONAIS	100	189,98
	319113	OBRIGAÇÕES PATRONAIS	100	4.068.694,00
12365822185028848 Total				20.694.713,68

12365822185028849	319004	CONTRATAÇÃO POR TEMPO DETERMINADO	100	3.274.914,55
	319011	VENCIMENTOS E VANTAGENS FIXAS - PESSOAL CIVIL	100	135.561.627,31
			300	23.330.649,00
	319013	OBRIGAÇÕES PATRONAIS	100	747.145,37
	319016	OUTRAS DESPESAS VARIÁVEIS - PESSOAL CIVIL	100	2.366,10
319113	OBRIGAÇÕES PATRONAIS	100	50.748.713,00	
12365822185028849 Total				213.665.415,33
12366622123920003	339039	OUTROS SERVIÇOS DE TERCEIROS - PESSOA JURÍDICA	103	120.091,40
			303	648.810,92
	339048	OUTROS AUXÍLIOS FINANCEIROS A PESSOAS FÍSICAS	303	69.982,80
			347	142.209,25
	339093	INDENIZAÇÕES E RESTITUIÇÕES	103	1.753.158,76
303			16.153.251,49	
449052	EQUIPAMENTOS E MATERIAL PERMANENTE	303	314.020,00	
12366622123920003 Total				19.201.524,62
12366622124460003	339048	OUTROS AUXÍLIOS FINANCEIROS A PESSOAS FÍSICAS	100	717.521,00
12366622124460003 Total				717.521,00
12366622129649314	339030	MATERIAL DE CONSUMO	100	2.272.494,18
			140	3.113.503,14
	339032	MATERIAL DE DISTRIBUIÇÃO GRATUITA	100	4.346,25
12366622129649314 Total				5.390.343,57
12366622140470006	339030	MATERIAL DE CONSUMO	100	658.534,32
12366622140470006 Total				658.534,32
12366622149769533	339039	OUTROS SERVIÇOS DE TERCEIROS - PESSOA JURÍDICA	100	1.101.078,93
			146	993,61
	339093	INDENIZAÇÕES E RESTITUIÇÕES	303	624.840,99
12366622149769533 Total				1.726.913,53
12366822185028844	319004	CONTRATAÇÃO POR TEMPO DETERMINADO	100	13.112.549,62
	319007	CONTRIBUIÇÃO A ENTIDADES FECHADAS DE PREVIDÊNCIA	100	1.130,06
	319011	VENCIMENTOS E VANTAGENS FIXAS - PESSOAL CIVIL	100	10.996.978,24
	319013	OBRIGAÇÕES PATRONAIS	100	4.424.068,50
	319016	OUTRAS DESPESAS VARIÁVEIS - PESSOAL CIVIL	100	1.015.599,43
	319113	OBRIGAÇÕES PATRONAIS	100	5.845.117,74
12366822185028844 Total				35.395.443,59
12366822185028856	319004	CONTRATAÇÃO POR TEMPO DETERMINADO	100	2.821.144,45
			100	16.379.668,71
	319011	VENCIMENTOS E VANTAGENS FIXAS - PESSOAL CIVIL	302	5.965.366,00
			100	190.876,55
	319013	OBRIGAÇÕES PATRONAIS	100	604,48
	319113	OBRIGAÇÕES PATRONAIS	100	12.975.835,00
12366822185028856 Total				38.333.495,19
12367622123930001	339030	MATERIAL DE CONSUMO	303	32.277,20
			103	480.365,40
	339039	OUTROS SERVIÇOS DE TERCEIROS - PESSOA JURÍDICA	303	2.443.441,17
			103	242.559,07
	449052	EQUIPAMENTOS E MATERIAL PERMANENTE	303	12.914.680,05
12367622123930001 Total				16.354.524,89
12367622124460005	339048	OUTROS AUXÍLIOS FINANCEIROS A PESSOAS FÍSICAS	100	11.920,00
12367622124460005 Total				11.920,00
12367622129649319	339030	MATERIAL DE CONSUMO	100	283.889,98
			140	487.346,15
12367622129649319 Total				771.236,13

12367622149769537	339039	OUTROS SERVIÇOS DE TERCEIROS - PESSOA JURÍDICA	100	878.938,10
	339093	INDENIZAÇÕES E RESTITUIÇÕES	146	18.917,04
			303	5.695.713,36
12367622149769537 Total				6.593.568,50
12367822123965300	339092	DESPEAS DE EXERCÍCIOS ANTERIORES	100	35.572,06
12367822123965300 Total				35.572,06
12367822185028845	319004	CONTRATAÇÃO POR TEMPO DETERMINADO	100	20.422.145,47
	319007	CONTRIBUIÇÃO A ENTIDADES FECHADAS DE PREVIDÊNCIA	100	2.135,63
	319011	VENCIMENTOS E VANTAGENS FIXAS - PESSOAL CIVIL	100	48.996.884,22
	319013	OBRIGAÇÕES PATRONAIS	100	7.353.337,53
	319016	OUTRAS DESPESAS VARIÁVEIS - PESSOAL CIVIL	100	442.001,84
	319113	OBRIGAÇÕES PATRONAIS	100	11.046.281,65
12367822185028845 Total				88.262.786,34
12367822185028857	319004	CONTRATAÇÃO POR TEMPO DETERMINADO	100	5.331.387,27
	319011	VENCIMENTOS E VANTAGENS FIXAS - PESSOAL CIVIL	100	36.026.160,43
			300	11.273.530,00
	319013	OBRIGAÇÕES PATRONAIS	100	360.717,73
	319016	OUTRAS DESPESAS VARIÁVEIS - PESSOAL CIVIL	100	1.142,34
	319113	OBRIGAÇÕES PATRONAIS	100	24.522.129,00
12367822185028857 Total				77.515.066,77
12368622119680056	339039	OUTROS SERVIÇOS DE TERCEIROS - PESSOA JURÍDICA	103	344.700,54
	339092	DESPEAS DE EXERCÍCIOS ANTERIORES	103	68.577,47
12368622119680056 Total				413.278,01
12368622139820001	339093	INDENIZAÇÕES E RESTITUIÇÕES	321	259,86
			377	1.976.980,01
	449051	OBRAS E INSTALAÇÕES	103	14.340.062,37
			131	971.721,21
			303	27.601.399,67
			335	3.101.629,46
			377	898.044,15
			103	992.010,99
	449092	DESPEAS DE EXERCÍCIOS ANTERIORES	103	992.010,99
			303	4.498.682,60
12368622139820001 Total				54.380.790,32
12368622139850001	449051	OBRAS E INSTALAÇÕES	100	19.243.346,58
			303	3.578.518,22
	377	2.291.668,66		
449092	DESPEAS DE EXERCÍCIOS ANTERIORES	377	7.869,16	
12368622139850001 Total				25.121.402,62
12368622139900001	449051	OBRAS E INSTALAÇÕES	103	251.752,55
			303	6.853.712,86
			321	105.246,25
			377	384,63
	449092	DESPEAS DE EXERCÍCIOS ANTERIORES	303	636.833,38
12368622139900001 Total				7.847.929,67
12368622139910001	449051	OBRAS E INSTALAÇÕES	103	3.918.348,93
			303	2.082.004,42
12368622139910001 Total				6.000.353,35
28421621724268424	339139	OUTROS SERVIÇOS DE TERCEIROS - PESSOA JURÍDICA	100	2.036.988,30
28421621724268424 Total				2.036.988,30
28846000190330022	339047	OBRIGAÇÕES TRIBUTÁRIAS E CONTRIBUTIVAS	100	144.035,82
28846000190330022 Total				144.035,82

28846000190410006	319094	INDENIZAÇÕES E RESTITUIÇÕES TRABALHISTAS	100	32.729.950,24
28846000190410006 Total				32.729.950,24
28846000190500085	319091	SENTENÇAS JUDICIAIS	100	12.083,78
	319092	DESPESAS DE EXERCÍCIOS ANTERIORES	100	189.466,31
	319094	INDENIZAÇÕES E RESTITUIÇÕES TRABALHISTAS	100	3.736.290,90
	319096	RESSARCIMENTO DE DESPESAS DE PESSOAL REQUISITADO	100	1.697.400,19
28846000190500085 Total				5.635.241,18
28846000190930003	339059	PENSÕES ESPECIAIS	100	5.648,00
28846000190930003 Total				5.648,00
Total Geral				6.158.949.729,45

FONTE: SIAC - Sistema Integrado de Administração Financeira e Contábil

Unidade de Informações Fiscais / Contadoria Geral do DF / SEFIN / SEEC