



SISTEMA INTEGRADO DE NORMAS JURÍDICAS DO DISTRITO FEDERAL (SINJ-DF)

TUTORIAL DE NAVEGAÇÃO NO SINJ-DF

Brasília
2022



**CÂMARA
LEGISLATIVA**
DISTRITO FEDERAL



**Secretaria
de Economia**



**Tribunal de Contas
do Distrito Federal**

D614

Distrito Federal (Brasil). Secretaria de Estado de Economia.

Tutorial de navegação no Sistema Integrado de Normas Jurídicas do Distrito Federal / Secretaria de Economia do Distrito Federal. – Brasília, 2022.

20f. - versão 3.0, de 07 de julho de 2022.

1. Tutorial 2. Navegação 3. Sistema Integrado de Normas do Distrito Federal 4. Pesquisas 5. Sistema Integrado 6. Câmara Legislativa do Distrito Federal 7. Procuradoria-Geral do Distrito Federal 8. Secretaria de Economia do Distrito Federal 9. Tribunal de Contas do Distrito Federal

CDU 34

SUMÁRIO

APRESENTAÇÃO	4
BASE LEGAL	4
TELA INICIAL DO SISTEMA	4
MENU PESQUISAS	6
TELA RESULTADO DE PESQUISA	7
ABA NORMAS DA TELA RESULTADO DE PESQUISA	9
ABA DIÁRIOS DA TELA RESULTADO DE PESQUISA	11
TELA DETALHES DE NORMA	12
MENU HISTÓRICO	14
MENU NOTIFIQUE-ME	15
MENU MEUS FAVORITOS	18
MENU FALE CONOSCO	18
MENU CONTATOS	19

TUTORIAL RÁPIDO DE NAVEGAÇÃO PELO SINJ-DF

APRESENTAÇÃO

O Sistema Integrado de Normas Jurídicas do Distrito Federal (SINJ-DF) é o sistema oficial de legislação do Distrito Federal (DF). Criado em 2010, é uma ferramenta que possibilita a pesquisa avançada de leis, portarias, decretos e outras normas jurídicas e atos do Executivo e Legislativo do Distrito Federal (DF). A gestão do sistema é realizada pela Procuradoria-Geral do Distrito Federal (PGDF), Tribunal de Contas do Distrito Federal (TCDF), Secretaria de Economia do Distrito Federal (SEEC) e Câmara Legislativa do Distrito Federal (CLDF). O SINJ-DF permite o registro, controle, organização, indexação e disseminação dessas normas, além do acompanhamento das mudanças na legislação e pode ser acessado por meio do endereço eletrônico <http://www.sinj.df.gov.br>.

BASE LEGAL


A legislação que dispõe sobre a implantação do SINJ-DF e a instituição do Comitê Gestor do sistema está relacionada abaixo.

DECRETO Nº 32.704, DE 29 DE DEZEMBRO DE 2010, PORTARIA CONJUNTA Nº 01, DE 23 DE ABRIL DE 2013 E
PORTARIA CONJUNTA Nº 1, DE 04 DE MARÇO DE 2021.

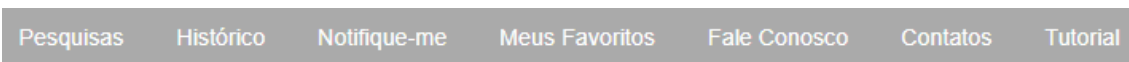
TELA INICIAL DO SISTEMA

A tela inicial do sistema apresenta campos para pesquisa e menu que permite acessar as diversas telas do sistema.



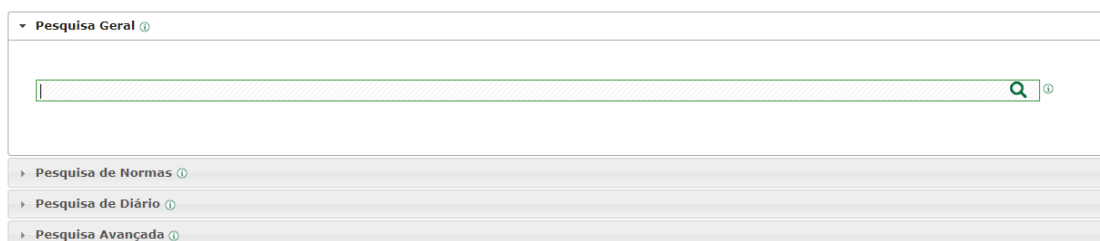
Centralizado no alto da página, o campo pesquisável  funciona como busca rápida e apresenta resultado semelhante ao obtido na pesquisa geral do sistema.


Logo abaixo, com fundo cinza, encontra-se um menu que permite acessar diversas telas do sistema.




No meio da página, o SINJ-DF disponibiliza quatro formas de pesquisa, quais sejam: geral, de normas, de diário e avançada. O usuário poderá escolher aquela que melhor se adequar à sua necessidade, considerando as informações de que dispõe para efetuar a pesquisa.

:. Pesquisas

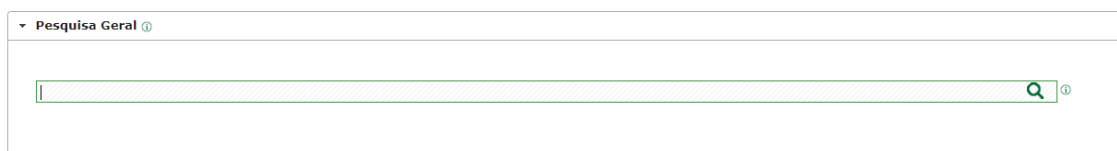


O ícone  apresenta orientações para preenchimento dos campos de pesquisa e de sua finalidade.

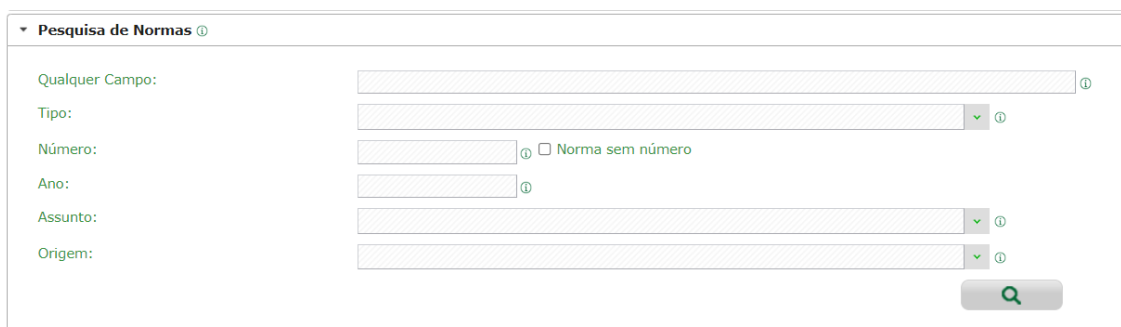
No canto inferior direito da página, há um atalho para o Menu Fale Conosco, representado pelo botão .

MENU PESQUISAS

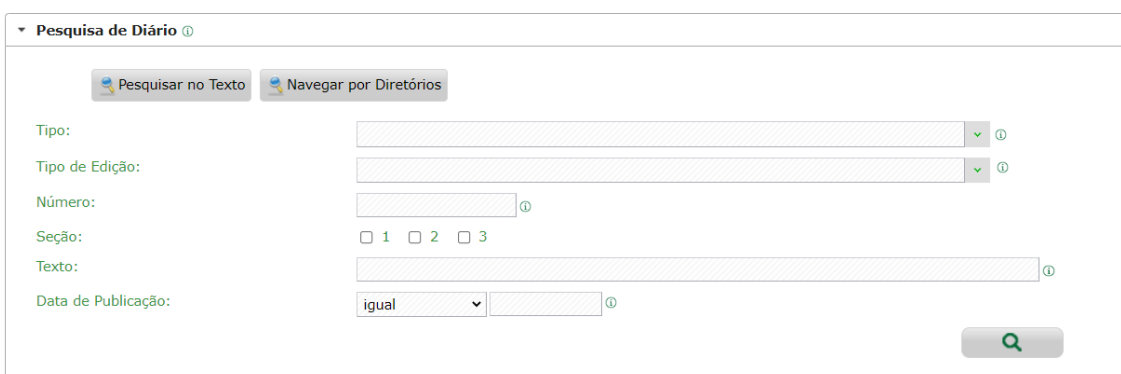
A pesquisa geral permite consulta aberta, com utilização de palavras-chave, número ou tipo de normas, dentre outros argumentos de pesquisa. É possível utilizar expressões entre aspas para especificar o argumento de pesquisa e, assim, refinar a busca do resultado.



A pesquisa de normas permite consulta aos atos normativos informando palavras ou frases, o número do ato, o tipo de norma, o ano de publicação, o assunto ou sua origem. Trata-se de uma maneira rápida de pesquisar normas caso o usuário saiba tipo, número, ou ano da norma, por exemplo.



A pesquisa de diário permite a consulta direta em diários oficiais. Pode ser selecionado o tipo de diário (se DODF ou DJE, por exemplo), o tipo de edição (especial, extra ou normal), o número do diário, a seção (1, 2 ou 3), o texto (de preenchimento livre) ou a data de publicação do diário.



A pesquisa avançada permite realizar a busca por meio da combinação de vários campos, com o objetivo de refinar o resultado da pesquisa. A cada novo argumento que o usuário pretender combinar na pesquisa, deve-se clicar no botão **Adicionar**. Após selecionar todos os argumentos de pesquisa, é preciso escolher o conector adequado para que o resultado seja exibido.

▼ Pesquisa Avançada ⓘ

Campo

Operador

Argumento

[+ Adicionar](#)

TELA RESULTADO DE PESQUISA

Após realizada a pesquisa, por meio das telas acima apresentadas, o resultado será exibido em nova tela denominada RESULTADO DE PESQUISA. A apresentação desta tela varia de acordo com os critérios ou tipo de pesquisa utilizados. As alterações ocorrem na barra, no menu à esquerda e no campo ORDENAR POR.

SINJ-DF SISTEMA INTEGRADO DE NORMAS JURÍDICAS DO DF

Cooperação técnica:

Pesquisas Histórico Notifique-me Meus Favoritos Fale Conosco Contatos Tutorial

Resultado de Pesquisa Pesquisa atual: (Pesquisa Geral) teletrabalho

Normas 404 Diários 513 Cesta

Ordenar por: Maior Relevância

Exibir 10 registros

Exibindo de 1 até 10 de 404 registros encontrados.

Localizar:

Tipo de Norma
 Portaria (250)
 Ordem de Serviço (44)
 Instrução Normativa (35)
 Instrução (28)
 Decreto (22)
 Exibir mais...

Ano de Assinatura
 2022 (45)
 2021 (139)
 2020 (184)
 2019 (19)
 2018 (11)
 Exibir mais...

Origem
 GAG (21)
 PGDF (20)
 SECEC (18)
 SEMA - 1684M (18)

Portaria 321 de 14/12/2012 Revogado
 Origem: TCDF - Tribunal de Contas do Distrito Federal
 Ementa: Regulamenta o Teletrabalho no âmbito da Secretaria Geral de Controle Externo e da Diretoria-Geral de Administração e dá outras providências.
 Texto Integral: (74 KB)

Decreto 35368 de 04/10/2018 Revogado
 Origem: GOVERNADORIA - Governadoria
 Ementa: Institui e regulamenta o Teletrabalho e dá outras providências.

[Voltar](#)

Fale Conosco

No alto da tela RESULTADO DE PESQUISA, à direita, o ícone **Voltar** conduz o usuário à tela anteriormente pesquisada.

Logo abaixo, o sistema exibe o tipo de pesquisa selecionada pelo usuário, entre parênteses, e, logo após, o argumento de pesquisa utilizado, conforme exemplo:


Pesquisa atual: (Pesquisa Geral) teletrabalho




O ícone gera, automaticamente, uma página para impressão do resultado da pesquisa, ou a possibilidade de salvar o relatório no formato PDF. As informações disponíveis no relatório são: tipo e número do normativo, origem, data de assinatura, situação e ementa. A primeira linha do relatório (tipo, número, origem e situação),

disponibiliza o link de acesso que remete automaticamente para os detalhes do normativo.



O ícone  possibilita enviar um relatório com o resultado da pesquisa por e-mail. Para tanto, basta inserir o e-mail do destinatário, selecionar o formato (PDF ou XLS), rolar a barra para preencher o captcha e clicar em enviar. As informações disponíveis no arquivo enviado são: norma, data de assinatura, situação, origem e ementa. O campo norma disponibiliza o link de acesso que remete automaticamente para os detalhes do normativo.



O ícone  gera, automaticamente, uma tabela contendo os dados relativos à pesquisa efetuada (arquivo do excel). As informações disponíveis na planilha são: norma, data de assinatura, situação, origem e ementa. O campo norma disponibiliza o link de acesso que remete automaticamente para os detalhes do normativo.

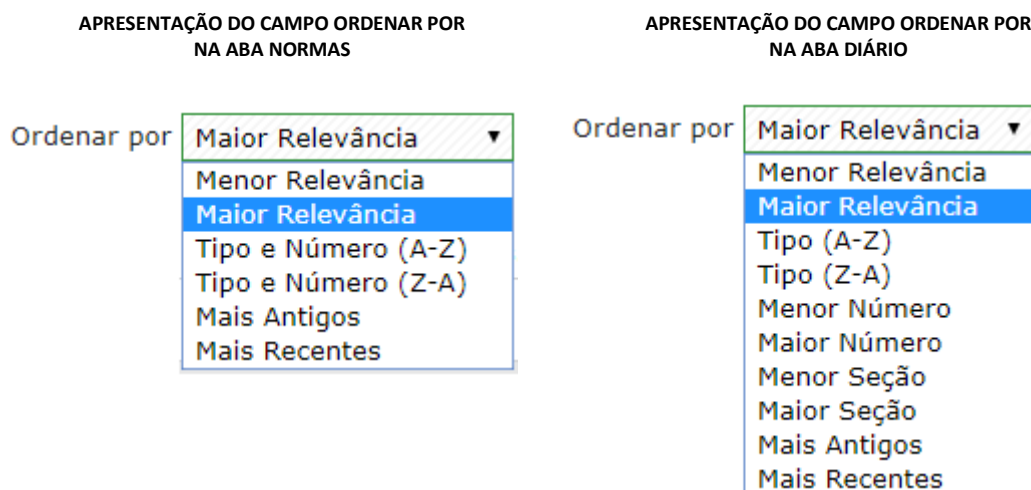
O sistema apresenta os argumentos de pesquisa encontrados nas normas ou em qualquer das seções dos Diários Oficiais em uma barra e os distribui por meio de abas, cada uma contendo a quantidade de ocorrências, destacadas em vermelho. A última aba é a cesta, que armazena os itens selecionados pelo usuário para posterior acesso.



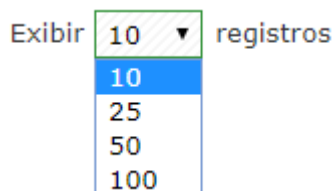
O sistema possibilita ao usuário eleger a forma mais conveniente de ordenar os resultados obtidos, além de optar pela quantidade de registros que serão exibidos por tela. São disponibilizados também diversos filtros que conferem mais precisão à pesquisa realizada.

Os campos ORDENAR POR e EXIBIR REGISTROS permitem que o usuário configure a melhor forma de apresentação, na tela, dos resultados obtidos na pesquisa.

É possível optar pela ordenação por relevância, antiguidade ou tipo de norma, sendo que a ordenação dos resultados por relevância é apresentada automaticamente pelo sistema.



É possível optar pela visualização da quantidade de registros por página, podendo ser 10, 25, 50 ou 100 registros.



A quantidade de registros exibidos por página em relação à quantidade total de registros encontrados na pesquisa, também são apresentados, conforme a pesquisa realizada.

Exibindo de **1** até **10** de **170** registros encontrados.

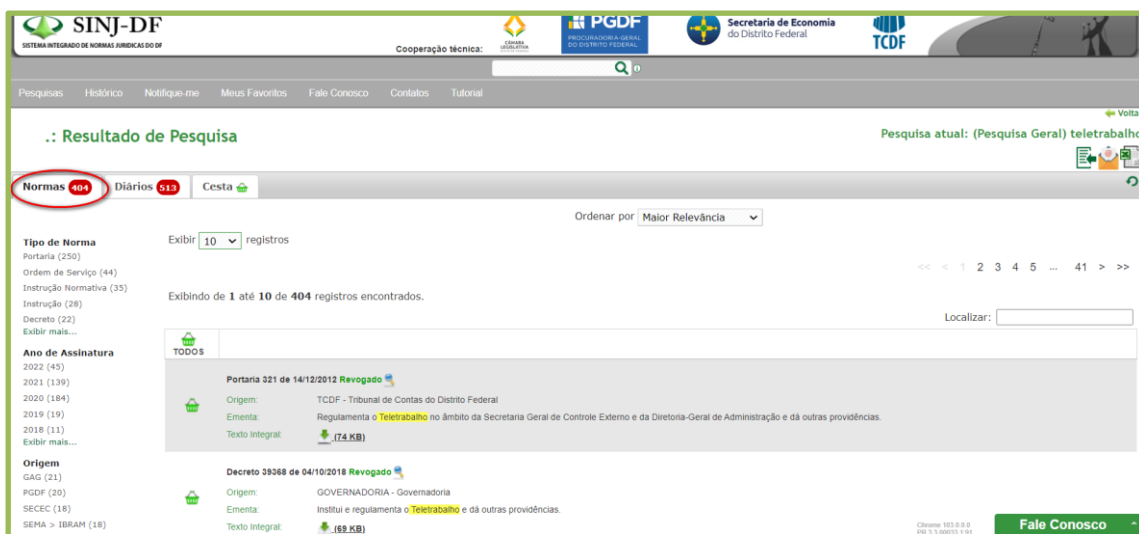
Pode-se, ainda, navegar pelas páginas de resultados clicando nos números ou nas setas:



ABA NORMAS DA TELA RESULTADO DE PESQUISA

O menu exibido à esquerda da tela varia de acordo com os argumentos de pesquisa utilizados. Ao selecionar a aba NORMAS, na barra, são exibidos, no menu à esquerda, itens

que filtram os resultados como tipos de normas, anos de assinatura, origens e situações. A quantidade de ocorrências do argumento de pesquisa é retratada entre parênteses, em cada um dos itens.



Tipo de Norma

Portaria (82)
 Decreto (39)
 Resolução (19)
 Instrução Normativa (12)
 Ordem de Serviço (7)
 Exibir mais...

Ano de Assinatura

2020 (169)
 2014 (1)

Origem

GAG (39)
 CAS-DF (7)
 SES (7)
 SEJUS (6)
 DF LEGAL (5)
 Exibir mais...

Situação

Sem Revogação Expressa (138)
 Alterado (16)
 Revogado (15)
 Anulado (1)

- Tipo de norma: enumera os diferentes tipos de norma em que foram encontrados resultados para os argumentos de pesquisa.

- Ano de assinatura: enumera os diferentes anos de publicação em que foram encontrados resultados para os argumentos de pesquisa.
- Origem: relaciona e quantifica os diferentes órgãos responsáveis pelas publicações em que foram encontrados resultados para os argumentos de pesquisa.
- Situação: enumera as diferentes situações jurídicas (status da norma – alterado, revogado, inconstitucional...) em que foram encontrados resultados para os argumentos de pesquisa.

ABA DIÁRIOS DA TELA RESULTADO DE PESQUISA

Ao selecionar a aba DIÁRIOS, são exibidos, no menu à esquerda, os tipos de diários e os respectivos anos de publicação. A quantidade de ocorrências do argumento de pesquisa utilizado é retratada entre parênteses, em cada um dos itens.

Tipo de Diário

DODF (56)

BI-PGDF (2)

DCL (1)

Ano de Publicação

2020 (55)

2019 (3)

2006 (1)

Observa-se que tanto na aba NORMAS quanto na aba DIÁRIOS, os diversos tipos de filtros pesquisáveis são apresentados em negrito.

O item **Exibir mais...** expande as opções que constavam ocultas em cada um dos tipos de filtros apresentados.

TELA DETALHES DE NORMA

Ao eleger algum dos resultados apresentados na tela RESULTADO DE PESQUISA, o sistema exibirá uma nova tela, denominada DETALHES DE NORMA, e indicará, em verde, logo após a epígrafe do ato, seu status, que informa a respeito da vigência ou eventual alteração.


The screenshot displays the 'Detalhes de Norma' page in the SINJ-DF system. The page title is 'Detalhes de Norma' and the main heading is 'Decreto 39368 de 04/10/2018 Revogado'. Below the heading, there is a 'Baixar Arquivo' button with a green download icon. The 'Ementa' section contains the text: 'Institui e regulamenta o Teletrabalho e dá outras providências. Origem: GOVERNADORIA - Governadoria'. A table lists the source: 'Diário: DODF nº 191, seção 1, 2 e 3 de 05/10/2018'. Another table, 'Vides - Normas que afetam:', shows a list of related norms with columns for 'Relação', 'Dispositivo Afetado', and 'Norma'. The 'Fale Conosco' button is visible in the bottom right corner.

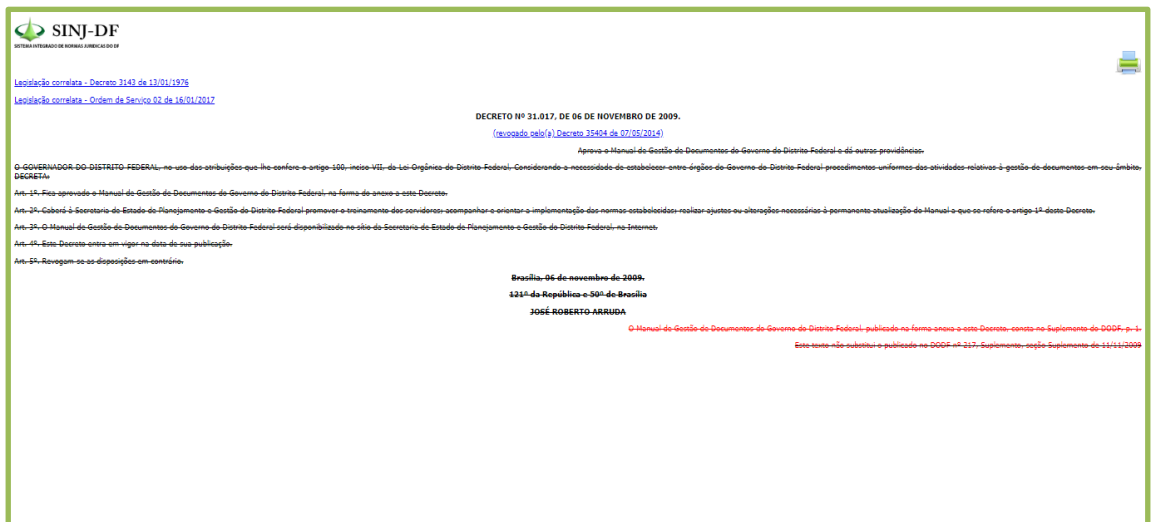
Diário	Tipo de Publicação	Página	Coluna	Observação	Motivo De Republicação
DODF nº 191, seção 1, 2 e 3 de 05/10/2018	Publicação	2	1		

Relação	Dispositivo Afetado	Norma
Legislação Correlata		Portaria 1397/2018 - SES
Legislação Correlata		Portaria 277/2018 - SEDESTMIDH
Legislação Correlata		Portaria 21/2019 - SSP
Legislação Correlata		Portaria 111/2019 - SEE
Legislação Correlata		Instrução 10/2019 - FAPDF
Legislação Correlata		Portaria 42/2019 - SEMOB

Segue abaixo a finalidade dos demais itens em verde desta tela:


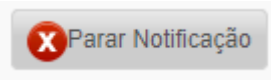




- **Baixar arquivo:** ao clicar no ícone , o sistema exibirá o inteiro teor da norma pesquisada em nova tela. Excepcionalmente, entretanto, o DODF deverá ser consultado, sobretudo quando os anexos da norma incluírem tabelas, mapas, dentre outros. É possível que o sistema exiba links para outras normas citadas ao longo do texto ou até mesmo normas relacionadas àquela (vides). Também é possível verificar trechos ou normas inteiras tachadas, o que indica revogação ou alteração.





- Ementa: apresenta o objeto da norma de modo conciso.
- Origem: indica o órgão responsável pela publicação da norma.
- Fontes: disponibiliza o DODF de onde foi extraída a norma.
- Vides - Normas que afetam: constituem-se nas referências da norma consultada encontradas em outras normas. São apresentados em formato de tabela (com as colunas: Relação, Dispositivo Afetado, Normas). Cabe ressaltar que podem ser alterações, revogações ou apenas correlação entre os normativos.
- Indexação: refere-se aos termos que representam os principais assuntos tratados nas normas.
- Apelido: denominação popular de um termo, que facilita o processo de recuperação da informação.
- Links: permite acesso rápido à página de detalhes da norma ou ao texto atualizado da norma. Podem ser salvos nos favoritos do browser, usados para referência em documentos ou disponibilizados em e-mails ou redes sociais.

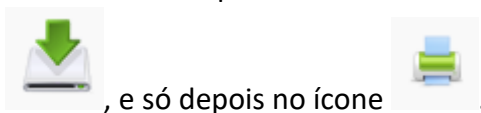
Há também alguns ícones no alto da tela, à direita:

- Ao clicar no botão , o sistema incluirá a norma na lista de monitoramento do usuário. Um alerta será exibido caso o usuário não tenha efetuado login.
- Caso o usuário já esteja monitorando a norma, o sistema exibirá o botão , permitindo, assim, que a norma deixe de ser monitorada.
- Ao clicar no botão , é possível marcar a norma como favorita, e acessá-la, posteriormente. O menu MEUS FAVORITOS armazena as normas favoritadas. Para tanto, é necessário fazer o login no sistema, seguindo as orientações disponíveis para a tela NOTIFIQUE-ME.

- Ao clicar no botão , é possível incluir a norma em uma lista de seleção para que seja posteriormente acessada, em um mesmo dispositivo. Ao clicar novamente no ícone, a norma é retirada da cesta. Recomenda-se favoritar uma norma que o usuário pretenda acessar de diferentes dispositivos, uma vez que os itens da cesta ficam salvos no *browser* da máquina utilizada.

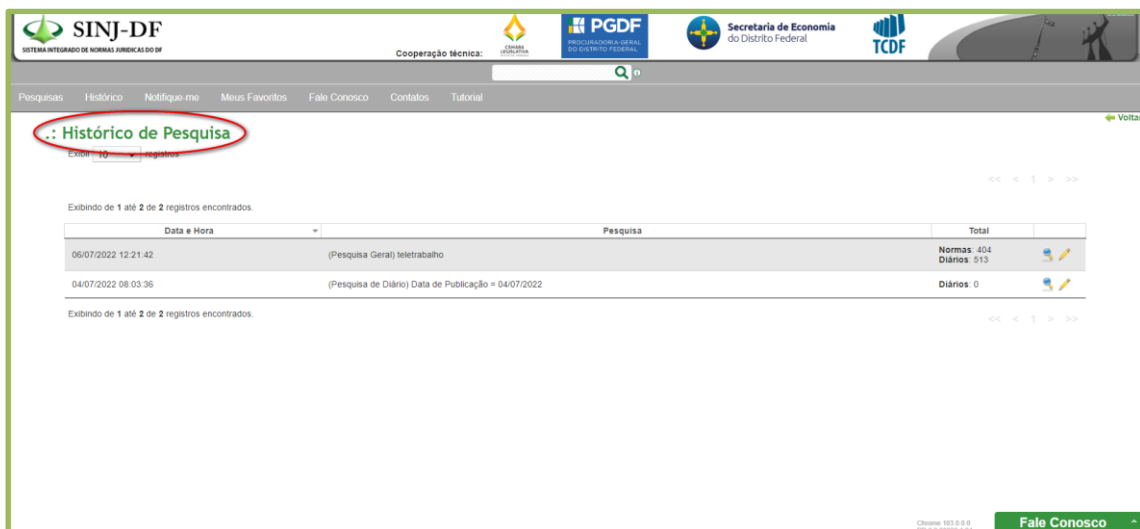
- Ao clicar no botão , é possível enviar a norma por e-mail. Para tanto, basta inserir o e-mail do destinatário, rolar a barra para preencher o captcha e clicar em enviar.

- Ao clicar no botão , é possível enviar as informações para impressão ou salvar em PDF. A impressão ou o PDF serão referentes à tela selecionada pelo usuário. Para imprimir o texto da norma, deve-se clicar primeiramente no ícone







MENU HISTÓRICO

Esta tela apresenta o histórico das pesquisas efetuadas pelo usuário. São exibidos os tipos e respectivos argumentos de pesquisa utilizados pelo usuário em cada uma das pesquisas realizadas.




Exibindo de 1 até 2 de 2 registros encontrados.

Data e Hora	Pesquisa	Total	
06/07/2022 12:21:42	(Pesquisa Geral) teletrabalho	Normas: 404 Diários: 513	 
04/07/2022 06:03:36	(Pesquisa de Diário) Data de Publicação = 04/07/2022	Diários: 0	 

Exibindo de 1 até 2 de 2 registros encontrados.

Chrome 103.0.0
2023.9.00003.1.04

Fale Conosco

Os ícones  devem ser utilizados para refazer a pesquisa e editar a pesquisa anteriormente realizada, a fim de refinar o resultado obtido.

MENU NOTIFIQUE-ME

Caso haja interesse em acompanhar o que é publicado no DODF, o sistema disponibiliza o recurso NOTIFIQUE-ME, que pode ser utilizado para que o usuário receba, no e-mail cadastrado, informações de seu interesse.

The screenshot shows the 'Notifique-me' registration page. At the top, there are logos for SINJ-DF, PGDF, and the Secretaria de Economia do Distrito Federal. The navigation menu includes 'Pesquisas', 'Histórico', 'Notifique-me', 'Meus Favoritos', 'Fale Conosco', 'Contatos', and 'Tutorial'. The 'Notifique-me' link is circled in red. The main content area has a heading 'ATENÇÃO!' and a paragraph explaining the notification service. Below this, there are input fields for 'E-mail:' and 'Senha:', a checked checkbox for 'Mantenha-me conectado', and a 'Login' button. There are also links for 'Esqueceu sua senha?' and 'Não tem login?'. At the bottom right, there is a 'Fale Conosco' button.

Após efetuar o cadastro e o login na funcionalidade, o sistema disponibiliza quatro abas, com diferentes formas de monitoramento dos Diários, das normas publicadas ou alteradas no DODF e a última para gestão do perfil do usuário na funcionalidade.

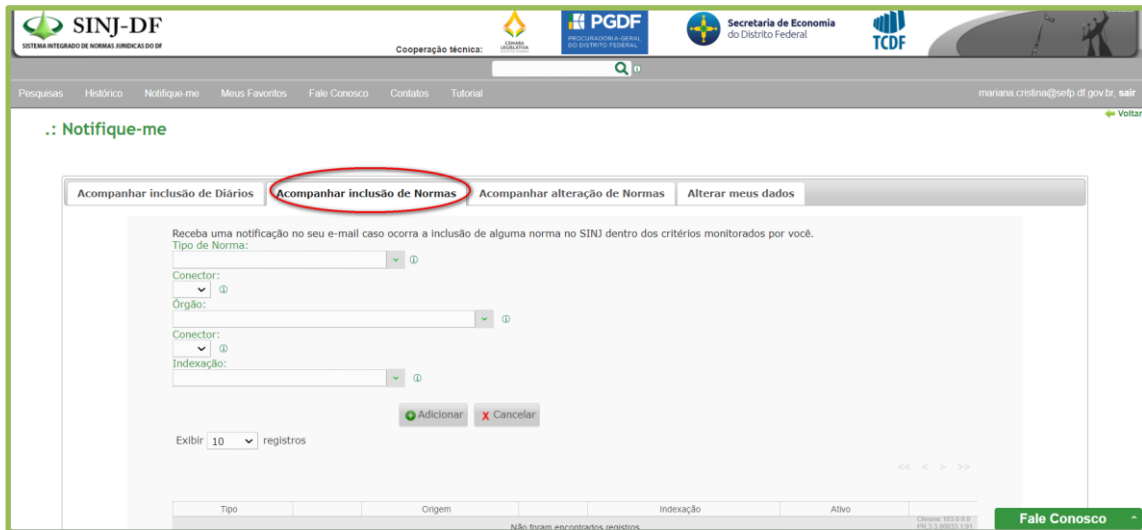
A primeira aba, denominada ACOMPANHAR INCLUSÃO DE DIÁRIOS, permite que o usuário monitore a inclusão de diários que contenham a expressão digitada no campo denominado TEXTO. É possível optar pela busca exata da expressão monitorada.

The screenshot shows the 'Notifique-me' dashboard. The 'Acompanhar inclusão de Diários' tab is circled in red. The dashboard includes a description of the notification service, a 'Diário:' dropdown menu, a 'Texto*' input field, and a checked checkbox for 'Buscar pela expressão exata.'. There are 'Adicionar' and 'Cancelar' buttons. Below this, there is a 'Exibir' dropdown set to '10' and 'registros'. A message states 'Exibindo de 1 até 4 de 4 registros encontrados.'. A table displays the search results:

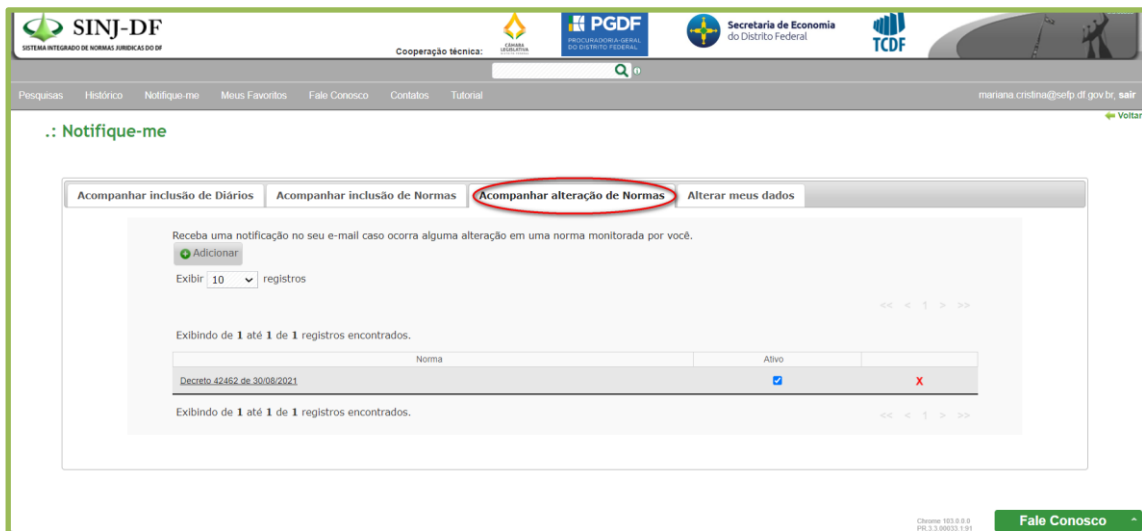
Diário	Termos	Busca	Habilitar/Desabilitar	
DODF	"grupo de trabalho"+"secretaria de estado de economia"	Exata	<input checked="" type="checkbox"/>	
DODF	"comissão de"+"secretaria de estado de economia"	Exata	<input checked="" type="checkbox"/>	
DODF	"secretaria de estado de economia"+"estrutura"	Exata	<input checked="" type="checkbox"/>	


At the bottom right, there is a 'Fale Conosco' button.

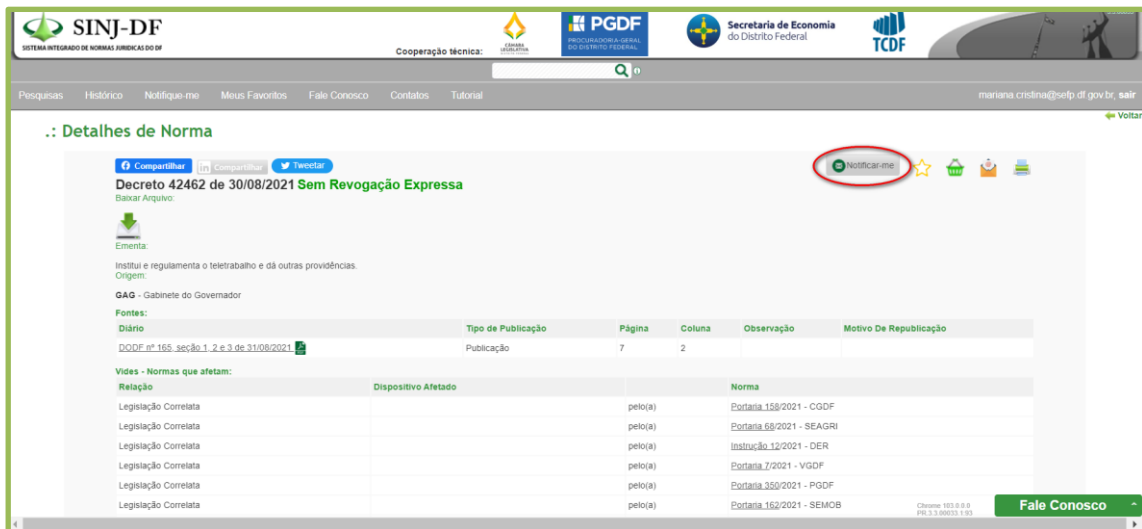
A segunda aba, denominada ACOMPANHAR INCLUSÃO DE NORMAS, permite que o usuário monitore a inclusão de normas de acordo com os critérios selecionados. É possível eleger o tipo de norma, o órgão de origem da norma ou algum termo de indexação contido na norma.



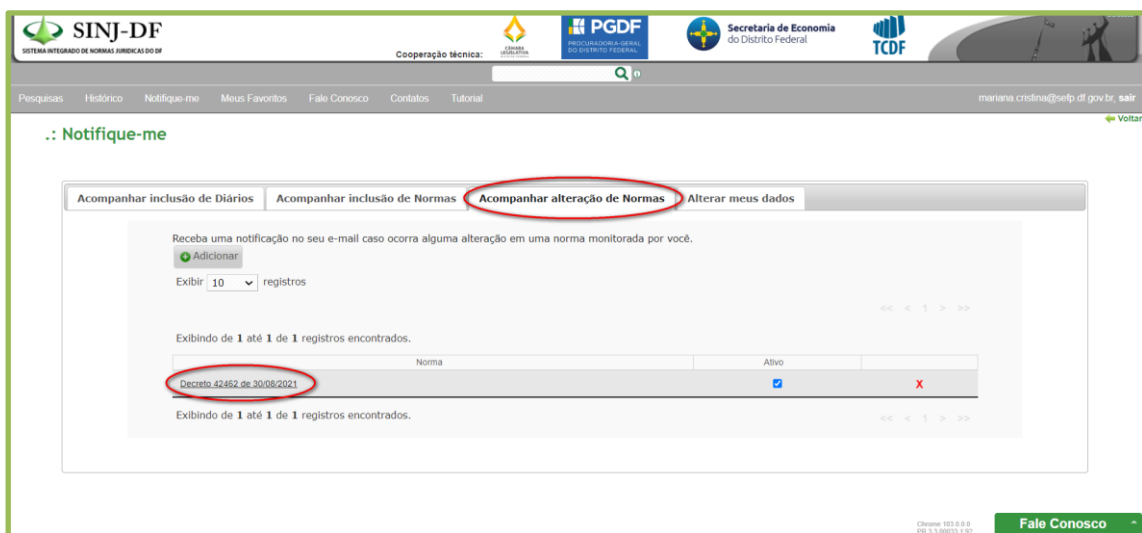
A terceira aba, denominada ACOMPANHAR ALTERAÇÃO DE NORMAS, permite que o usuário monitore eventuais alterações das normas que tenha previamente selecionado.



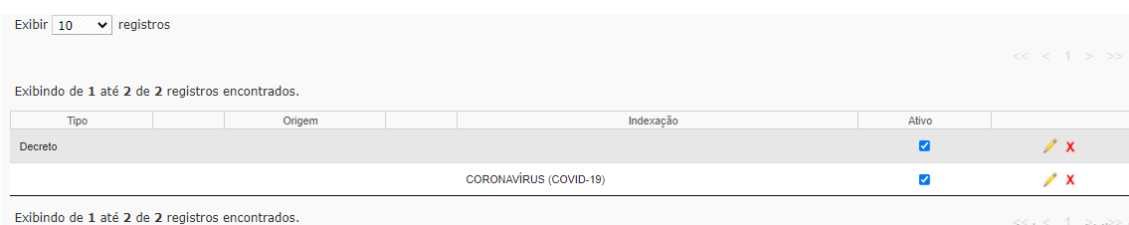
A seleção prévia da norma ocorre ao clicar no ícone , que aparece no alto da tela DETALHES DE NORMA. Deve-se observar também que o usuário já está logado, uma vez que é possível visualizar o e-mail cadastrado no canto superior direito da tela.



O sistema apresenta a relação de normas monitoradas, conforme demonstrado na tela abaixo:



Para editar ou excluir o monitoramento em qualquer das abas, o usuário deve utilizar os ícones apresentados abaixo:



Exibir 10 registros

Exibindo de 1 até 1 de 1 registros encontrados.

Tipo	Origem	Indexação	Ativo
		CORONAVÍRUS (COVID-19)	<input checked="" type="checkbox"/>

Exibindo de 1 até 1 de 1 registros encontrados.

A última aba permite a atualização dos dados cadastrais do usuário, como correção do nome, do e-mail cadastrado ou alteração da senha de acesso à funcionalidade do sistema.

SINJ-DF SISTEMA INTEGRADO DE NORMAS JURÍDICAS DO DF

Cooperação técnica: UFMG, PGDF, Secretaria de Economia do Distrito Federal, TCDF

Notifique-me

Alterar meus dados

Atualizar Meus Dados

Nome Completo:

E-mail:

Senha Antiga:

Senha Nova:

Confirme a Senha:

Ativo:

Salvar

Fale Conosco

MENU MEUS FAVORITOS

Esta tela exibe as normas favoritadas pelo usuário. É possível filtrar os resultados para

otimizar a busca por meio do campo Filtrar Favoritos:

MENU FALE CONOSCO

Ao selecionar o botão FALE CONOSCO, que consta em todas as telas do sistema, é exibida nova tela que permite ao usuário dirimir dúvidas ou registrar elogios, críticas e sugestões.

Fale Conosco

Como podemos te ajudar?
Preencha os campos para dirimir dúvidas, registrar elogios, críticas e sugestões.

***Nome:**


***E-mail:**

Telefone:

***Assunto:**

***Mensagem:**

Não sou um robô


reCAPTCHA
Privacidade - Termos

MENU CONTATOS

O sistema apresenta, ainda, a tela denominada CONTATOS, contendo e-mail e telefone para o usuário contatar os órgãos responsáveis pela gestão e manutenção do SINJ-DF, caso seja necessário.

CLDF:

biblioteca@cl.df.gov.br
(61) 3348-9232
Praça Municipal - Quadra 2 - lote 5 -
Centro Cívico Administrativo – Eixo
Monumental – Brasília-DF - CEP: 70094-
902

SEEC:

sinj@economia.df.gov.br
(61) 3313-8172
Zona Cívico-Administrativa, Palácio do
Buriti – Ed. Anexo, 11º andar, sala 1.112,
Brasília-DF, CEP: 70075-900


PGDF:

biblioteca@pg.df.gov.br
(61) 3025-9679
SAM Ed. Sede - Asa Norte, DF, CEP:
70620-000

TCDF:

sinj@tc.df.gov.br
(61)3314-2226
Zona Cívico-Administrativa - Asa Norte,
Brasília - DF, CEP: 70075-901

SINJ-DF
SISTEMA INTEGRADO DE NORMAS JURÍDICAS DO DF

Cooperação técnica: 

Secretaria de Economia do Distrito Federal

TCDF

mariana.cristina@sefp.df.gov.br, sair

Contatos

CLDF:
biblioteca@cl.df.gov.br
(61) 3348-9232

SEEC:
siny@economia.df.gov.br
(61) 3313-8172

PGDF:
biblioteca@pg.df.gov.br
(61) 3025-9679

TCDF:
siny@tc.df.gov.br
(61) 3314-2226

Chrome 103.0.0.0
20.5.1.0000.1.00

Fale Conosco